


PRAKTIJKVOORBEELD CPR

Thomas More Lier &
samenwerking met secundaire scholen


INHOUD



situering




aanbod




actie


INHOUD



situering



aanbod



actie

MAATSCHAPPELIJK BELANG

Helpt Belgen durft niet te reageren bij hartstilstand



Defibrillator redt twee levens in één weekend

17/11/2014 om 06:11 door JBX/RDR/EGO/SSJ

Print



Bejaarden kunnen na reanimatie vaak normaal leven

28-07-15, 18.55u Door: redactie Bron: ANP

Te weinig Belgen kunnen reanimeren

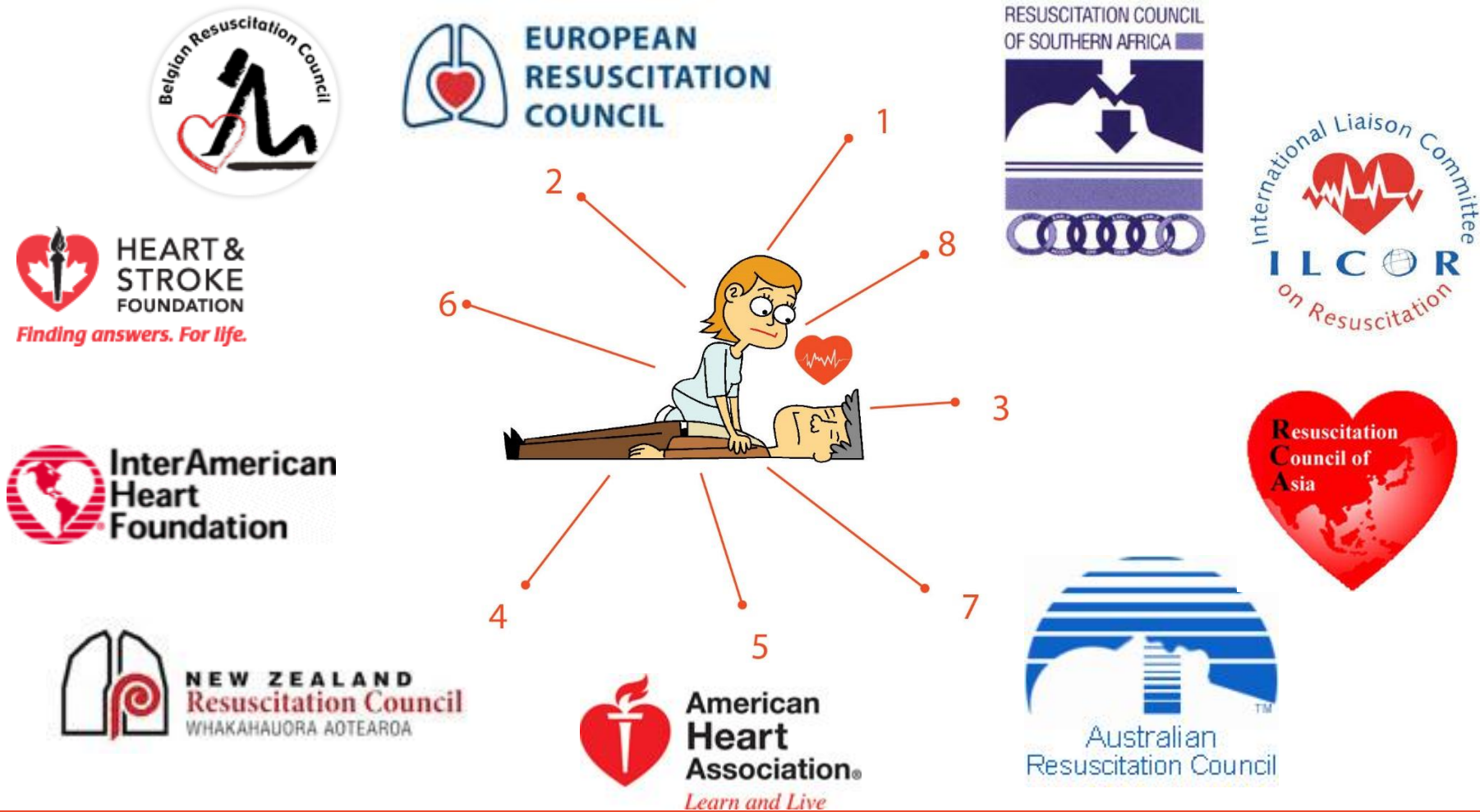


Woman survives for 45 minutes without a pulse

minnayan



EVIDENTIE



RELEVANTIE

Secundair onderwijs



VOET @ 2010

Nieuwe vakoverschrijdende eindtermen voor het secundair onderwijs

- *eerste hulp* en het kunnen toedienen van CPR⁴, wat zelfs in zijn eenvoudige vorm levensreddend kan zijn;

Hoger onderwijs bachelor verpleegkunde

KB 78 BELGISCH STAATSBLAD

Publicatie overeenkomstig artikelen 472 tot 478 van de programmawet van 24 december 2002, gewijzigd door de artikelen 4 tot en met 8 van de wet houdende diverse bepalingen van 20 juli 2005.

Dit Belgisch Staatsblad kan geconsulteerd worden op : www.staatsblad.be

Bestuur van het Belgisch Staatsblad, Antwerpsesteenweg 53, 1000 Brussel - Directeur : Wilfried Verrezen



Verpleegkunde: technische verpleegkundige verstreking:
CPR = B1 handeling

CPR-LESSEN @ LIER



**THE
90's**

2016



- Stabiel concept CPR-lessen aan leerlingen 3^e graad secundair onderwijs
- Jarenlange traditie (sinds '90)
- Up to date

**ERC Guidelines
2015**

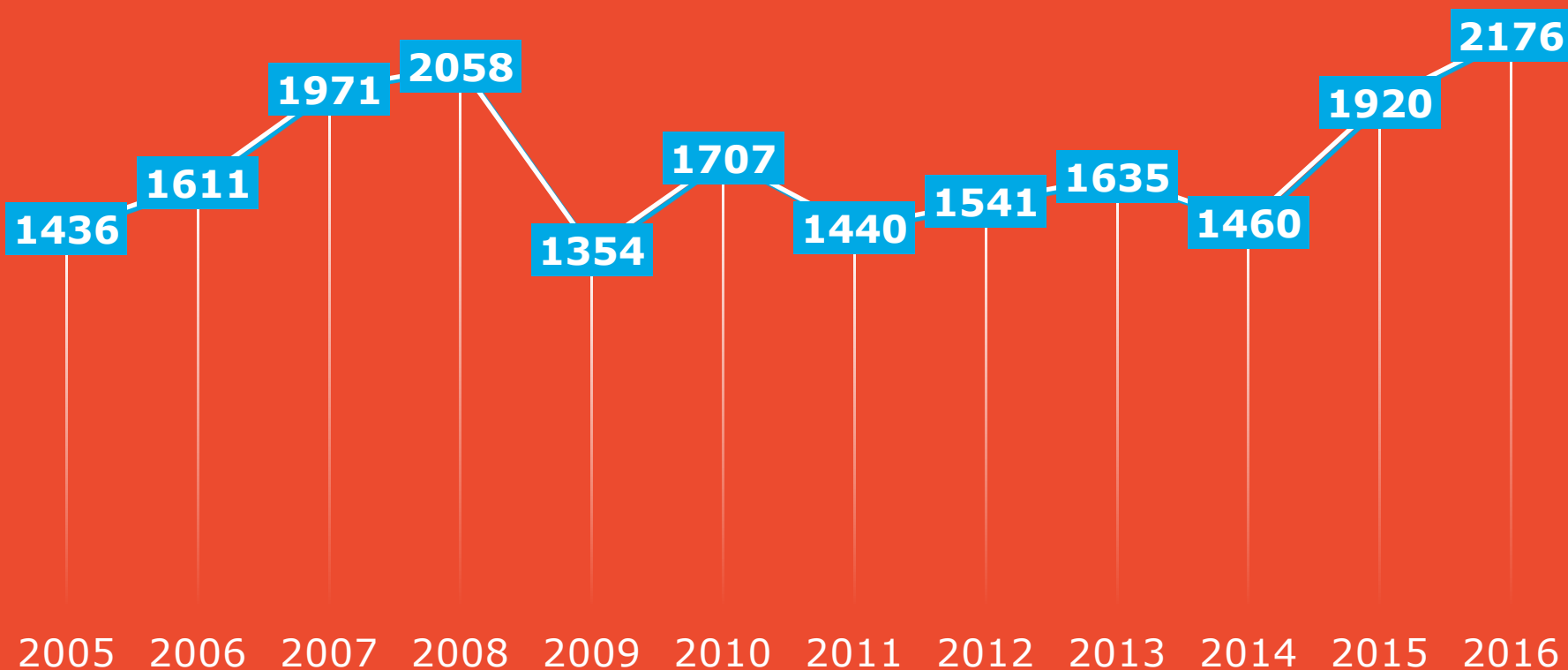
De nieuwe reanimatierichtlijnen
ERC 2015 zijn beschikbaar

www.cprguidelines.eu

EVOLUTIE CPR-LESSEN @ LIER



AANTAL LEERLINGEN CPR-LES GEVOLGD



CONCEPT CPR-LESSEN IN CURRICULUM

Hogescholendecreet (13/6/'94)

Onderwijs

- OPO Cure (theorie en test CPR)
- OPO tutorproject (coaching)

Maatschappelijke dienstverlening

- Lessen CPR aan leerlingen 3^e graad secundair onderwijs

Onderzoek (PWO)

- OPO bachelorproef (dataverwerking CPR)



CONCEPT CPR-LESSEN IN CURRICULUM



Domeinspecifiek LeerResultatenkader professionele bachelor verpleegkunde (8/10/'12)

- DLR 11: 'De professionele bachelor verpleegkunde instrueert, coacht en geeft leiding aan leden van een gestructureerd team'
- DLR 13: 'De professionele bachelor verpleegkunde draagt als autonome professional actief bij tot de profilering van het beroep'



• INHOUD CPR


- CPR lessen fase 1 en 3
 - praktijktest a.h.v. stappenplan (breekpunten)
 - schriftelijk examen
- Handleiding CPR-pop en gebruik computertool
- Zelfstandig inoefenen in skillslab a.h.v. stappenplan
- PowerPointpresentatie CPR: focus op praktijk




- **COACHEN**

- t.a.v.:
 - docent - 3^e jaars
 - 3^e jaars - 3^e jaars
 - 3^e jaars - lln sec.ond.
- Les presentatietechnieken en voorbeeldles m.i.v. feedback
- Flexibiliteit: aanpak les i.f.v. ASO-TSO-BSO (toegankelijke presentatie & instructiekaart)
- Evaluatie door docenten campus en leerlingen
- Leerrendement ↗


INHOUD



situering



aanbod



actie

AANBOD SCHOLEN REGIO LIER



- Gratis CPR - AED
- 3^e graad sec. ond.
- 3u interactieve training
- ± 15 lln/groep
- jan-mei
- @campus Lier


THOMAS MORE

Ons aanbod Inschrijven Voorzieningen Over ons 🔍

CPR-lessen Thomas More Campus Lier

Ontdek meer ^

- 🏠 Verpleegkunde
- Onthaal en start academiejaar
- Programmagids
- Trajecten naar verpleegkunde
- Voorzieningen en begeleiding
- FAQ
- Verder studeren



CPR lessen Thomas More - Campus Lier

Jaarlijks biedt Thomas More, Campus Lier gratis initiatielessen CPR aan. Hiermee geven we leerlingen de kans om te leren hoe ze een leven kunnen redden in een noodsituatie.

Voor & door

De lessen zijn bedoeld voor leerlingen van de **3e graad** van het **secundair** onderwijs. Onze laatstejaarsstudenten Bachelor Verpleegkunde zijn opgeleid om deze lessen op maat te geven van de leerlingen en staan onder begeleiding van onze expertdocenten. Samen verzorgen zij deze minicursus en stellen zij ook het nodige materiaal ter beschikking.

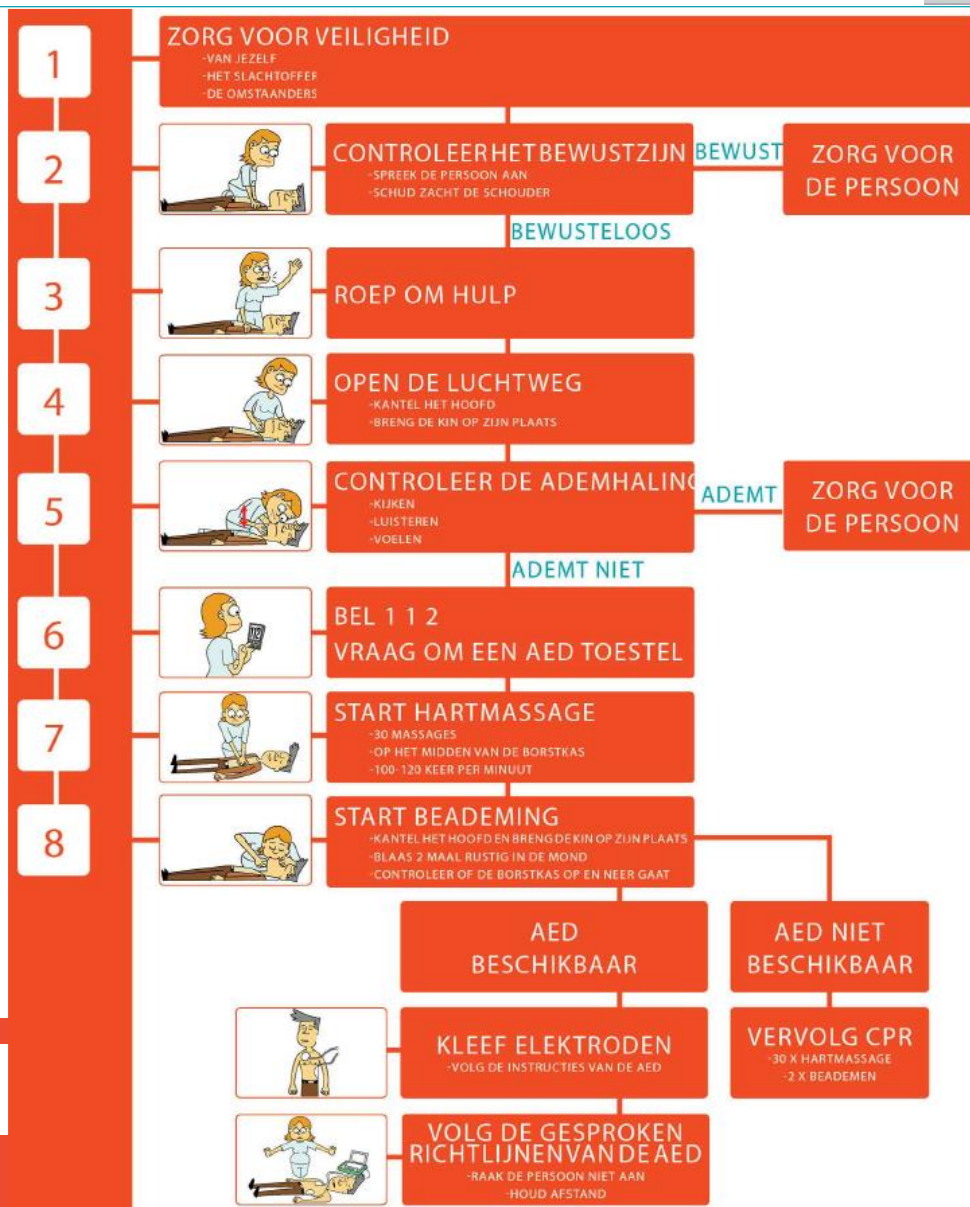
Praktisch

Type:
Professionele Bachelor

Startmomenten:
september februari

Heb je een vraag?

INSTRUCTIEKAART CPR & AED




PRESENTATIE



THOMAS
MORE

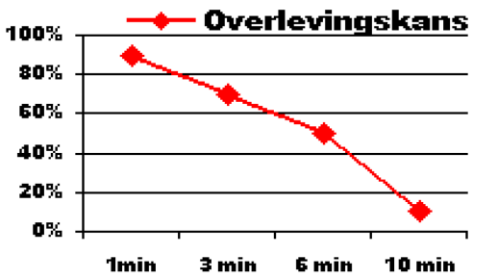
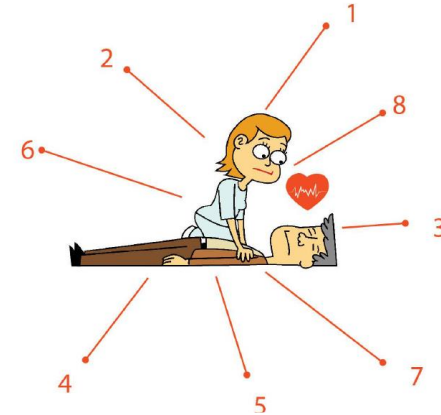
CPR-DAY
CAMPUS LIER



WELKOM

CPR

- Wat?
- Waarom?
- Hoe?
- Nu jij!
- AED



STAP 1 - VEILIGHEID

- Jezelf
- Slachtoffer
- Omstanders



STAP 6 - VERWITTIG HULPDIENSTEN

Laat iemand (stap 3) hulpdiensten bellen OF bel zelf

Bel 112 → 1-1-2 (of 1-0-0)

Aantal slachtoffers

Toestand slachtoffers

Locatie: stad, straat, nummer

1-1-2

- !! Haak als laatste in → 'phone CPR'
- !! Vraag altijd dat persoon terugkomt na verwittiging 112
- !! Laat best iemand anders 112 bellen → zelf starten met CPR



AUTOMATISCHE EXTERNE DEFIBRILLATOR




13 #CPR #daarommoetda?

THOMAS MORE 20 #CPR #hoedoededa? #stap1

THOMAS MORE 31 #CPR #hoedoededa? #stap6

THOMAS MORE 42 #CPR #AED

THOMAS MORE



“People learn best when they can feel and experience. Skills have details that have to be seen by students”

REANIMATIE SOFTWARE @ LIER



Training Resultaten

2016-04-14 17:26

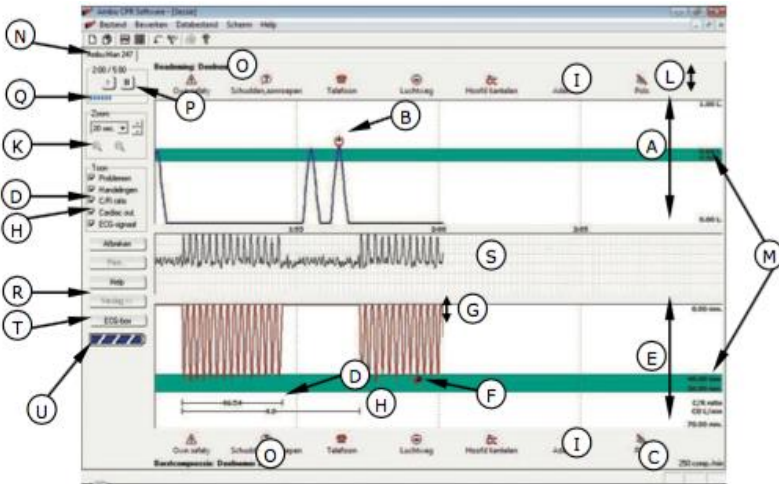
Thomas More Campus Lier
Antwerpsestraat 99
2500 Lier

Beademen Sheila Boateng
Compressie Sheila Boateng

Duur: 2 min.
Richtlijn: ERC 2015
Metronoom: uit

Beademing minuten volume		3.0 L/min	(1.5 - 6 L/min)	
Aanvank. beadem.		0	(0)	
Beademingen/minute		5 /min	(3 - 6 /min)	
Beademingsvolume		0.6 L	(0.5 - 0.6 L)	3 OK / 2 laag / 5 hoog
Maag Opblazen		0	(0%)	10 OK
ECC Frequentie		112 /min	(100 - 120 /min)	6 OK groepen
Comp./Relax. ratio		38% / 62%	(50% / 50%)	
Compressie diepte		57 mm	(50 - 60 mm)	145 OK / 1 oppervlakkig / 17 diep
Pauze ECC-ECC		7 s	(< 9 s)	5 OK
Verkeerde hand positie		0	(0%)	163 OK
Leunen		0	(0%)	163 OK
Bead./Compr. ratio		30 : 2	(30 : 2)	5 OK

Aanbevolen waarden tussen haakjes.



Beademing

- A) Beademingsvolume
- B) Indicator uitzetten buik

Compressie

- C) Actuele compressiefrequentie
- D) Verhouding Compr./Relax.
- E) Compressiediepte
- F) Incorrecte handpositie

- G) Leunen
- H) Output hart

Gebeurtenissenbeheer


- I) Werkbalk gebeurtenis
- J) Gebeurtenis traceren (niet weergegeven)

Evalueren


functies/informatie

- K) Weergegeven tijdsinterval aanpassen (in-/uitzoomen)
- L) Compressie-beademing coördinaten
- M) Actuele aanbevelingen
- N) Actuele oefenpop
- O) Naam van de deelnemers
- P) Een sessie starten/pauzeren
- Q) Actuele time-out van totale tijd
- R) Koppeling naar het resultatenvenster (Debriefing)
- S) ECG-signaal
- T) ECG-box tonen/verbergen
- U) Batterijstatus


INHOUD



situering




aanbod



actie

CPR PROMOFILMPJE LIER



CPR promo





www.thomasmore.be/cpr