Leerlingenkenmerken

naar gemeente woonplaats

schooljaar 2013-2014

2013-2014 Leerlingenkenmerken in het gewoon basis- en secundair onderwijs naar fusiegemeente (woonplaats), graad, leerjaar, onderwijsvorm en onderwijsnet - procentueel

Toelichting

Wat zijn leerlingenkenmerken?

Het financieringsdecreet gaat - gestaafd door empirisch onderzoek - uit van het principe dat de onderwijskansen van leerlingen beperkter zijn indien ze meer dan andere leerlingen scoren of aantikken[1] op een aantal kenmerken.

Het betreft volgende 4 leerlingenkenmerken:
- Laag opleidingsniveau van de moeder
- Gezinstaal niet Nederlands
- Buurt met hoge mate van schoolse vertraging
- Schooltoelage

Deze 4 kenmerken vormen samengevoegd de onderwijs kansarmoede-indicator (OKI).

1. Opleidingsniveau van de moeder
Een leerling tikt aan op dit kenmerk indien de moeder maximaal lager secundair onderwijs afgewerkt heeft.

Indien het opleidingsniveau niet gekend is, tikt de leerling niet aan.

2. Gezinstaal
De gezinstaal is risicovol wanneer de gezinstaal niet overeenkomt met de onderwijstaal. We gaan er hierbij vanuit dat de onderwijstaal Nederlands is[2].

De taal die de leerling in het gezin spreekt is niet de onderwijstaal indien de leerling in het gezin met niemand of in een gezin met drie gezinsleden (de leerling niet meegerekend) met maximum één gezinslid de onderwijstaal spreekt. Broers en zussen worden als één gezinslid beschouwd.

3. Buurt met hoge mate van schoolse vertraging
Op basis van zijn of haar woonplaats kan er aan elke leerling een "Percentage 15-jarigen in de buurt waar de leerling woont met minstens 2 jaar schoolse vertraging" gelinkt worden[3].

Na rangschikking van alle leerlingen uit het basis en het secundair onderwijs op basis van dit kenmerk, worden enkel die leerlingen in het hoogste kwartiel beschouwd als leerlingen die in een buurt met hoge mate van schoolse vertraging wonen. Dit betekent dat 25% van alle leerlingen zal scoren op dit kenmerk. De bepaling gebeurt apart voor basis- en secundair onderwijs.

4. Schooltoelage
De leerling scoort op deze indicator als hij/zij in aanmerking komt voor een schooltoelage en deze aangevraagd heeft[4].

---

[1] Onder "tikt aan" of "scoort" wordt verstaan : "Komt op basis van dit leerlingkenmerk in aanmerking voor extra financiering"
[2] Voor de faciliteitenscholen waar het taalregime Frans is, is de leerlingenindicator niet van toepassing. In deze scholen kunnen wettelijk alleen leerlingen schoollopen die thuis Frans spreken. De gezinstaal is dus in alle gevallen gelijk aan de onderwijstaal. Deze leerlingen scoren dus nooit op het risicokenmerk gezinstaal
[3] Voor leerlingen die niet wonen in het Nederlands taalgebied of in het tweetalig gebied Brussel Hoofdstad wordt het percentage schoolse vertraging gelijk gesteld aan 0. Voor kinderen van de zgn. trekkende of thuisloze bevolking wordt het percentage gelijk gesteld aan 100
[4] In bepaalde gevallen kan een leerling zijn recht op schooltoelage "verliezen" bv. bij veelvuldig spijbelen. Er werd beslist dat dit geen invloed heeft op deze dimensie. Zelfs als een leerling zijn recht op een studietoelage zou verliezen, blijft hij of zij een risico-leerling. Het intrekken van een schooltoelage is een maatregel om veelvuldig spijbelen tegen te gaan. Dit mag geen invloed hebben op een indicator die een inschatting probeert te maken van risico-gevoeligheid

Onderwijs kansarmoede-indicator (OKI)
Elk van de hoger beschreven kenmerken geeft een idee van het sociaal profiel van een leerling.

Om voor elke leerling een idee te krijgen voor hoeveel kenmerken hij of zij beschouwd wordt als een risico-leerling kan voor elke leerling zijn onderwijs kansarmoede-indicator (OKI) berekend worden.

De OKI wordt berekend als het aantal risicokenmerken waarvoor de leerling aantikt en is bijgevolg een cijfer tussen 0 en 4.

Dit cijfer kan berekend worden op het niveau van leerlingen, instellingen en op eender welk geaggregeerd niveau (bijvoorbeeld regio's).

Scope van de gegevens

In de rapporten met leerlingenkenmerken worden alle leerlingen opgenomen die op 1 februari van het betreffende schooljaar ingeschreven zijn in een school gefinancierd of gesubsidieerd door de Vlaamse Overheid. We nemen de leerlingen in aanmerking uit het gewoon basis- en secundair onderwijs (voltijds en deeltijds). Leerlingen uit het buitengewoon onderwijs zijn niet opgenomen, de leerlingenkenmerken zijn immers niet beschikbaar voor het buitengewoon onderwijs.

Dit zorgt ervoor dat de aantallen in dit rapport niet volledig overeenstemmen met de gegevens die gebruikt zijn voor de financiering. Voor de financiering worden voor sommige scholen de leerlingen van 1 oktober in aanmerking genomen. Voor Se-n-Se wordt er daar geteld op 15 januari en 1 juni.

Ook zijn er andere factoren die ervoor zorgen dat de totalen een (beperkt) aantal eenheden kunnen verschillen met totalen in andere rapporten. Zo vermelden de rapporten over de schoolbevolking enkel leerlingen in het Nederlandstalig onderwijs terwijl dit rapport ook de leerlingen omvat die in het Franstalig taalregime les krijgen in een school gefinancierd of gesubsidieerd door de Vlaamse Overheid. Zie de betreffende rapporten voor duiding omtrent de (verschillen in) scope van de gegevens.

Geografische indeling

In eerste instantie worden overzichtstabellen gepresenteerd voor de hele Vlaamse Gemeenschap.

Vervolgens zijn analoge tabellen opgenomen per fusiegemeente, voorafgegaan door een keuzelijst. De vermelde fusiegemeente is deze van de woonplaats van de leerling, zoals meegedeeld door de school aan het beleidsdomein Onderwijs en Vorming. In de gemeentetabellen worden enkel de gemeenten getoond in het Vlaams Gewest en het Brussels Hoofdstedelijk Gewest.

De resultaten worden tenslotte ook gepresenteerd in sociaal-economische clusters. Deze clusters werden bepaald op basis van een studie uitgevoerd door de studiedienst van Belfius. De gemeenten opgesomd in de clusters zijn deze waar minstens 1 leerling woont.

Surf naar https://www.belfius.be/common/nl/iwscommon/home.html#page=%2Fpublicsocial%2FNL%2FExpertise%2FStudies%2FThemas%2FSociaalEconomischeTypologie%2Findex.aspx&entity voor meer info omtrent deze Belfius indeling.

Voor een aantal gemeenten en Belfius clusters wordt ofwel een aangepaste tabel ofwel geen tabel gepresenteerd omwille van het privacy-aspect: als het subtotaal in absolute aantallen < 5 is of een percentage = 100%, wordt een hoger aggregatieniveau getoond of de hele tabel verborgen.

2013-2014 Gemiddelde OKI en percentage aantikkers op 4 leerlingenkenmerken - per graad en leerjaar voor Vlaamse Gemeenschap

Basisonderwijs

Niveau	Leerjaar	Gemiddelde OKI	Thuistaal	Opleidingsniveau moeder	Buurt	Schooltoelage	Aantal leerlingen
Kleuteronderwijs		0,86	19,94%	20,43%	26,56%	18,61%	270.369
Kleuteronderwijs		**0,86**	**19,94%**	**20,43%**	**26,56%**	**18,61%**	**270.369**
Lager onderwijs	1e leerjaar	0,90	19,30%	22,03%	25,98%	22,25%	75.344
	2e leerjaar	0,87	18,73%	21,14%	25,21%	22,39%	71.665
	3e leerjaar	0,86	18,17%	21,07%	24,57%	22,55%	68.284
	4e leerjaar	0,84	16,96%	20,85%	23,65%	22,59%	65.499
	5e leerjaar	0,82	16,01%	20,13%	22,83%	22,66%	62.298
	6e leerjaar	0,76	14,30%	18,93%	20,64%	21,68%	58.557
Lager onderwijs		**0,84**	**17,39%**	**20,77%**	**23,95%**	**22,36%**	**401.647**
Totaal		**0,85**	**18,42%**	**20,63%**	**25,00%**	**20,85%**	**672.016**

Secundair onderwijs

Graad	Leerjaar	Gemiddelde OKI	Thuistaal	Opleidingsniveau moeder	Buurt	Schooltoelage	Aantal leerlingen
Onthaalklas		2,24	92,67%	62,11%	59,19%	10,29%	2.333
Onthaalklas		**2,24**	**92,67%**	**62,11%**	**59,19%**	**10,29%**	**2.333**
1e graad	1e leerjaar	0,89	14,37%	22,79%	26,15%	25,79%	65.722
	2e leerjaar	0,87	13,04%	22,66%	25,70%	25,61%	66.607
1e graad		**0,88**	**13,70%**	**22,73%**	**25,92%**	**25,70%**	**132.329**
2de graad	1e leerjaar	0,88	12,83%	23,10%	25,45%	26,17%	68.983
	2e leerjaar	0,83	11,53%	22,57%	24,04%	25,33%	67.597
2de graad		**0,86**	**12,19%**	**22,84%**	**24,75%**	**25,75%**	**136.580**
3de graad	1e leerjaar	0,81	10,35%	22,20%	23,15%	24,83%	68.295
	2e leerjaar	0,76	9,21%	21,00%	21,76%	23,71%	61.548
	3e leerjaar	1,15	12,32%	41,18%	26,80%	34,28%	12.067
	Se-n-Se	0,71	5,09%	24,02%	18,36%	23,05%	3.006
3de graad		**0,81**	**9,92%**	**23,31%**	**22,76%**	**25,11%**	**144.916**
4de graad	1e leerjaar	0,04	0,00%	0,00%	2,60%	1,30%	77
	2e leerjaar	0,06	0,00%	0,00%	6,06%	0,00%	66
	3e leerjaar	0,00	0,00%	0,00%	0,00%	0,00%	62
4de graad		**0,03**	**0,00%**	**0,00%**	**2,93%**	**0,49%**	**205**
Modulair onderwijs		1,11	12,27%	41,26%	24,68%	32,94%	1.345
Modulair onderwijs		**1,11**	**12,27%**	**41,26%**	**24,68%**	**32,94%**	**1.345**
DBSO		1,65	25,00%	60,14%	47,33%	32,89%	8.867
DBSO		**1,65**	**25,00%**	**60,14%**	**47,33%**	**32,89%**	**8.867**
Totaal		**0,87**	**12,59%**	**24,00%**	**25,09%**	**25,59%**	**426.575**

2013-2014 Gemiddelde OKI en percentage aantikkers op 4 leerlingenkenmerken - per net, graad en leerjaar voor Vlaamse Gemeenschap

Basisonderwijs

Onderwijsnet	Niveau	Leerjaar	Gemiddelde OKI	Thuistaal	Opleidingsniveau moeder	Buurt	Schooltoelage	Aantal leerlingen
Gemeenschapsonderwijs	Kleuteronderwijs		1,20	28,05%	30,10%	35,74%	26,45%	39.917
	Kleuteronderwijs		**1,20**	**28,05%**	**30,10%**	**35,74%**	**26,45%**	**39.917**
	Lager onderwijs	1e leerjaar	1,27	27,24%	33,56%	33,72%	32,34%	11.434
		2e leerjaar	1,25	26,78%	31,97%	33,54%	32,46%	10.622
		3e leerjaar	1,27	27,59%	33,08%	33,47%	33,33%	9.798
		4e leerjaar	1,22	25,56%	32,57%	31,58%	32,65%	9.470
		5e leerjaar	1,21	24,46%	32,43%	31,16%	32,48%	8.756
		6e leerjaar	1,13	22,44%	30,66%	28,85%	31,31%	7.928
	Lager onderwijs		**1,23**	**25,87%**	**32,46%**	**32,24%**	**32,46%**	**58.008**
Gemeenschapsonderwijs			**1,22**	**26,76%**	**31,50%**	**33,67%**	**30,01%**	**97.925**
Gesubsidieerd vrij onderwijs	Kleuteronderwijs		0,72	16,27%	16,77%	22,28%	16,22%	166.974
	Kleuteronderwijs		**0,72**	**16,27%**	**16,77%**	**22,28%**	**16,22%**	**166.974**
	Lager onderwijs	1e leerjaar	0,78	16,34%	18,45%	23,23%	19,76%	46.063
		2e leerjaar	0,75	15,66%	17,62%	22,29%	19,79%	43.821
		3e leerjaar	0,74	15,08%	17,47%	21,73%	19,83%	42.295
		4e leerjaar	0,73	14,16%	17,33%	21,10%	20,24%	40.993
		5e leerjaar	0,72	13,82%	16,97%	20,71%	20,62%	39.279
		6e leerjaar	0,67	12,26%	15,95%	18,73%	19,70%	37.439
	Lager onderwijs		**0,73**	**14,64%**	**17,35%**	**21,39%**	**19,98%**	**249.890**
Gesubsidieerd vrij onderwijs			**0,73**	**15,29%**	**17,12%**	**21,75%**	**18,48%**	**416.864**
Gesubsidieerd officieel onderwijs	Kleuteronderwijs		1,00	24,52%	23,99%	32,03%	19,94%	63.478
	Kleuteronderwijs		**1,00**	**24,52%**	**23,99%**	**32,03%**	**19,94%**	**63.478**
	Lager onderwijs	1e leerjaar	0,96	21,84%	23,91%	28,11%	22,21%	17.847
		2e leerjaar	0,95	21,58%	23,40%	27,51%	22,78%	17.222
		3e leerjaar	0,94	20,55%	23,21%	26,59%	23,15%	16.191
		4e leerjaar	0,90	19,17%	23,07%	25,59%	22,67%	15.036
		5e leerjaar	0,84	16,84%	21,26%	23,56%	22,22%	14.263
		6e leerjaar	0,78	15,21%	20,34%	21,12%	21,53%	13.190
	Lager onderwijs		**0,90**	**19,45%**	**22,66%**	**25,66%**	**22,46%**	**93.749**
Gesubsidieerd officieel onderwijs			**0,94**	**21,49%**	**23,19%**	**28,23%**	**21,44%**	**157.227**
Totaal			**0,85**	**18,42%**	**20,63%**	**25,00%**	**20,85%**	**672.016**

Secundair onderwijs

Onderwijsnet	Graad	Leerjaar	Gemiddelde OKI	Thuistaal	Opleidingsniveau moeder	Buurt	Schooltoelage	Aantal leerlingen
Gemeenschapsonderwijs	Onthaalklas		2,16	90,86%	66,00%	50,71%	8,57%	700
	Onthaalklas		**2,16**	**90,86%**	**66,00%**	**50,71%**	**8,57%**	**700**
	1e graad	1e leerjaar	1,27	21,79%	33,72%	36,86%	34,44%	11.535
		2e leerjaar	1,27	20,63%	33,90%	37,54%	34,49%	11.602
	1e graad		**1,27**	**21,21%**	**33,81%**	**37,20%**	**34,47%**	**23.137**
	2de graad	1e leerjaar	1,27	21,31%	34,26%	36,24%	35,50%	12.531
		2e leerjaar	1,22	19,41%	33,56%	35,26%	33,77%	11.967
	2de graad		**1,25**	**20,38%**	**33,92%**	**35,76%**	**34,65%**	**24.498**
	3de graad	1e leerjaar	1,16	17,83%	32,20%	33,04%	33,36%	12.207
		2e leerjaar	1,10	16,29%	31,05%	31,36%	31,67%	10.531
		3e leerjaar	1,41	19,25%	46,99%	34,61%	39,77%	2.924
		Se-n-Se	0,79	6,86%	27,72%	21,46%	22,50%	671

Onderwijsnet	Graad	Leerjaar	Gemiddelde OKI	Thuistaal	Opleidingsniveau moeder	Buurt	Schooltoelage	Aantal leerlingen
Gemeenschapsonderwijs	**3de graad**		**1,16**	**17,09%**	**33,27%**	**32,25%**	**33,12%**	**26.333**
	4de graad	1e leerjaar	0,04	0,00%	0,00%	2,60%	1,30%	77
		2e leerjaar	0,06	0,00%	0,00%	6,06%	0,00%	66
		3e leerjaar	0,00	0,00%	0,00%	0,00%	0,00%	62
	4de graad		**0,03**	**0,00%**	**0,00%**	**2,93%**	**0,49%**	**205**
	Modulair onderwijs		1,15	17,95%	41,45%	24,36%	30,77%	234
	Modulair onderwijs		**1,15**	**17,95%**	**41,45%**	**24,36%**	**30,77%**	**234**
	DBSO		1,61	24,52%	58,90%	44,40%	33,62%	2.365
	DBSO		**1,61**	**24,52%**	**58,90%**	**44,40%**	**33,62%**	**2.365**
Gemeenschapsonderwijs			**1,24**	**20,21%**	**34,65%**	**35,27%**	**33,71%**	**77.472**
Gesubsidieerd vrij onderwijs	Onthaalklas		2,11	92,62%	55,30%	53,74%	9,77%	962
	Onthaalklas		**2,11**	**92,62%**	**55,30%**	**53,74%**	**9,77%**	**962**
	1e graad	1e leerjaar	0,77	12,11%	19,24%	22,30%	22,98%	50.319
		2e leerjaar	0,74	10,61%	18,89%	21,57%	22,72%	50.694
	1e graad		**0,75**	**11,36%**	**19,06%**	**21,94%**	**22,85%**	**101.013**
	2de graad	1e leerjaar	0,74	10,24%	19,23%	21,40%	22,92%	51.235
		2e leerjaar	0,71	9,22%	18,97%	20,13%	22,53%	50.540
	2de graad		**0,72**	**9,73%**	**19,10%**	**20,77%**	**22,73%**	**101.775**
	3de graad	1e leerjaar	0,68	8,10%	18,82%	19,45%	21,97%	50.768
		2e leerjaar	0,65	7,24%	17,80%	18,47%	21,24%	46.437
		3e leerjaar	1,03	9,43%	39,14%	21,60%	32,41%	7.584
		Se-n-Se	0,66	4,42%	22,58%	15,88%	23,18%	2.015
	3de graad		**0,69**	**7,75%**	**19,89%**	**19,11%**	**22,42%**	**106.804**
	Modulair onderwijs		0,91	6,69%	36,17%	17,23%	30,50%	882
	Modulair onderwijs		**0,91**	**6,69%**	**36,17%**	**17,23%**	**30,50%**	**882**
	DBSO		1,58	22,02%	59,06%	43,82%	32,66%	4.722
	DBSO		**1,58**	**22,02%**	**59,06%**	**43,82%**	**32,66%**	**4.722**
Gesubsidieerd vrij onderwijs			**0,74**	**10,01%**	**20,11%**	**21,02%**	**22,79%**	**316.158**
Gesubsidieerd officieel onderwijs	Onthaalklas		2,51	94,63%	67,81%	75,86%	12,82%	671
	Onthaalklas		**2,51**	**94,63%**	**67,81%**	**75,86%**	**12,82%**	**671**
	1e graad	1e leerjaar	1,39	21,66%	36,35%	44,26%	36,56%	3.868
		2e leerjaar	1,36	21,13%	36,79%	42,31%	35,68%	4.311
	1e graad		**1,37**	**21,38%**	**36,58%**	**43,23%**	**36,09%**	**8.179**
	2de graad	1e leerjaar	1,27	17,86%	34,37%	39,33%	35,61%	5.217
		2e leerjaar	1,18	15,95%	32,51%	36,42%	33,26%	5.090
	2de graad		**1,23**	**16,92%**	**33,45%**	**37,90%**	**34,45%**	**10.307**
	3de graad	1e leerjaar	1,14	14,72%	31,47%	35,77%	32,52%	5.320
		2e leerjaar	1,07	12,90%	30,28%	32,97%	30,46%	4.580
		3e leerjaar	1,24	13,41%	40,22%	37,46%	33,10%	1.559
		Se-n-Se	0,82	5,62%	25,31%	27,50%	23,44%	320
	3de graad		**1,12**	**13,59%**	**32,00%**	**34,68%**	**31,55%**	**11.779**
	Modulair onderwijs		1,87	27,95%	60,70%	53,71%	44,54%	229
	Modulair onderwijs		**1,87**	**27,95%**	**60,70%**	**53,71%**	**44,54%**	**229**
	DBSO		1,91	33,54%	64,66%	60,56%	32,53%	1.780
	DBSO		**1,91**	**33,54%**	**64,66%**	**60,56%**	**32,53%**	**1.780**
Gesubsidieerd officieel onderwijs			**1,29**	**19,40%**	**36,28%**	**40,18%**	**33,35%**	**32.945**
Totaal			**0,87**	**12,59%**	**24,00%**	**25,09%**	**25,59%**	**426.575**

2013-2014 Gemiddelde OKI en percentage aantikkers op 4 leerlingenkenmerken - per onderwijsvorm, graad en leerjaar voor Vlaamse Gemeenschap

Secundair onderwijs

Onderwijsvorm	Graad	Leerjaar	Gemiddelde OKI	Thuistaal	Opleidingsniveau moeder	Buurt	Schooltoelage	Aantal leerlingen
	Onthaalklas		2,24	92,67%	62,11%	59,19%	10,29%	2.333
	1e graad	1e leerjaar	0,89	14,37%	22,79%	26,15%	25,79%	65.722
		2e leerjaar	0,87	13,04%	22,66%	25,70%	25,61%	66.607
	1e graad		**0,88**	**13,70%**	**22,73%**	**25,92%**	**25,70%**	**132.329**
ASO	2de graad	1e leerjaar	0,61	10,50%	11,70%	21,55%	17,35%	32.648
		2e leerjaar	0,56	9,07%	10,25%	20,14%	16,25%	29.403
	2de graad		**0,59**	**9,82%**	**11,02%**	**20,88%**	**16,83%**	**62.051**
	3de graad	1e leerjaar	0,53	8,17%	9,73%	19,44%	15,92%	26.570
		2e leerjaar	0,51	7,37%	8,97%	18,99%	15,60%	25.194
		3e leerjaar	0,74	23,08%	4,62%	27,69%	18,46%	65
	3de graad		**0,52**	**7,80%**	**9,36%**	**19,23%**	**15,77%**	**51.829**
ASO			**0,56**	**8,90%**	**10,26%**	**20,13%**	**16,35%**	**113.880**
TSO	2de graad	1e leerjaar	0,85	10,37%	23,60%	23,23%	28,24%	20.300
		2e leerjaar	0,80	9,40%	22,42%	21,57%	26,65%	21.309
	2de graad		**0,83**	**9,87%**	**23,00%**	**22,38%**	**27,43%**	**41.609**
	3de graad	1e leerjaar	0,77	8,98%	21,36%	21,17%	25,44%	23.794
		2e leerjaar	0,73	7,90%	21,12%	19,61%	24,65%	20.638
		Se-n-Se	0,70	5,06%	24,03%	18,30%	23,08%	2.946
	3de graad		**0,75**	**8,26%**	**21,42%**	**20,31%**	**24,95%**	**47.378**
TSO			**0,79**	**9,02%**	**22,16%**	**21,28%**	**26,11%**	**88.987**
BSO	2de graad	1e leerjaar	1,50	21,90%	48,44%	37,04%	42,72%	14.659
		2e leerjaar	1,42	19,46%	47,07%	34,52%	41,06%	15.395
	2de graad		**1,46**	**20,65%**	**47,74%**	**35,75%**	**41,87%**	**30.054**
	3de graad	1e leerjaar	1,32	16,33%	44,86%	32,16%	38,75%	16.181
		2e leerjaar	1,24	14,69%	42,80%	29,45%	36,71%	14.265
		3e leerjaar	1,15	12,31%	41,73%	26,83%	34,56%	11.873
	3de graad		**1,25**	**14,65%**	**43,29%**	**29,75%**	**36,88%**	**42.319**
	4de graad	1e leerjaar	0,04	0,00%	0,00%	2,60%	1,30%	77
		2e leerjaar	0,06	0,00%	0,00%	6,06%	0,00%	66
		3e leerjaar	0,00	0,00%	0,00%	0,00%	0,00%	62
	4de graad		**0,03**	**0,00%**	**0,00%**	**2,93%**	**0,49%**	**205**
	Modulair onderwijs		1,11	12,27%	41,26%	24,68%	32,94%	1.345
	Modulair onderwijs		**1,11**	**12,27%**	**41,26%**	**24,68%**	**32,94%**	**1.345**
BSO			**1,33**	**17,01%**	**44,94%**	**32,02%**	**38,74%**	**73.923**
KSO	2de graad	1e leerjaar	0,80	7,78%	16,28%	27,47%	28,27%	1.376
		2e leerjaar	0,74	8,52%	14,90%	27,79%	22,95%	1.490
	2de graad		**0,77**	**8,16%**	**15,56%**	**27,63%**	**25,51%**	**2.866**
	3de graad	1e leerjaar	0,66	6,86%	13,49%	23,09%	22,97%	1.750
		2e leerjaar	0,68	6,06%	13,71%	24,81%	23,43%	1.451
		3e leerjaar	0,57	7,75%	8,53%	24,03%	17,05%	129
		Se-n-Se	0,73	6,67%	23,33%	21,67%	21,67%	60
	3de graad		**0,67**	**6,55%**	**13,57%**	**23,83%**	**22,92%**	**3.390**
KSO			**0,71**	**7,29%**	**14,48%**	**25,58%**	**24,10%**	**6.256**
	DBSO		1,65	25,00%	60,14%	47,33%	32,89%	8.867
Totaal			**0,87**	**12,59%**	**24,00%**	**25,09%**	**25,59%**	**426.575**

2013-2014 Aandeel leerlingen dat op 0, 1, 2, 3 of 4 leerlingenkenmerken aantikt voor Vlaamse Gemeenschap

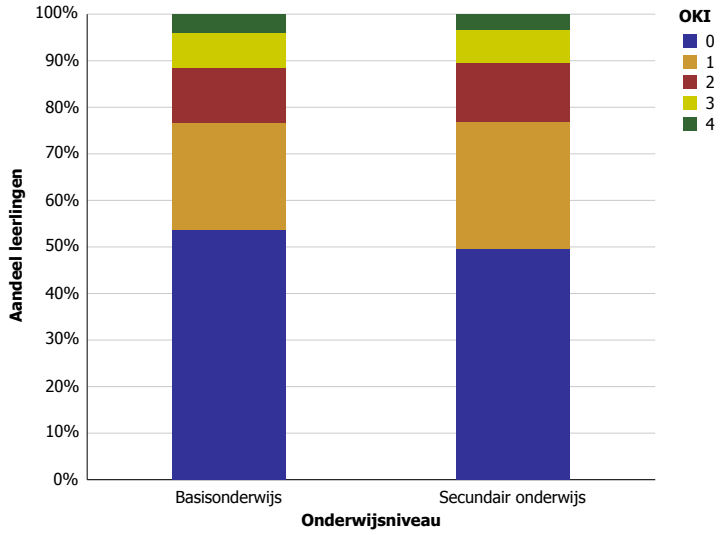

Selecteer fusiegemeente

Aa - Cz

Aalst
Aalter
Aarschot
Aartselaar
Affligem
Alken
Alveringem
Anderlecht
Antwerpen
Anzegem
Ardooie
Arendonk
As
Asse
Assenede
Avelgem
Baarle-Hertog
Balen
Beernem
Beerse
Beersel
Begijnendijk
Bekkevoort
Beringen
Berlaar
Berlare
Bertem
Bever
Beveren
Bierbeek
Bilzen
Blankenberge
Bocholt
Boechout
Bonheiden
Boom
Boortmeerbeek
Borgloon
Bornem
Borsbeek
Boutersem
Brakel
Brasschaat
Brecht
Bredene
Bree
Brugge
Brussel
Buggenhout

Da - Gz

Damme
De Haan
De Panne
De Pinte
Deerlijk
Deinze
Denderleeuw
Dendermonde
Dentergem
Dessel
Destelbergen
Diepenbeek
Diest
Diksmuide
Dilbeek
Dilsen-Stokkem
Drogenbos
Duffel
Edegem
Eeklo
Elsene
Erpe-Mere
Essen
Etterbeek
Evere
Evergem
Galmaarden
Ganshoren
Gavere
Geel
Geetbets
Genk
Gent
Geraardsbergen
Gingelom
Gistel
Glabbeek
Gooik
Grimbergen
Grobbendonk

Ha - Kz

Haacht
Haaltert
Halen
Halle
Ham
Hamme
Hamont-Achel
Harelbeke
Hasselt
Hechtel-Eksel
Heers
Heist-op-den-Berg
Hemiksem
Herent
Herentals
Herenthout
Herk-de-Stad
Herne
Herselt
Herstappe
Herzele
Heusden-Zolder
Heuvelland
Hoegaarden
Hoeilaart
Hoeselt
Holsbeek
Hooglede
Hoogstraten
Horebeke
Houthalen-Helchteren
Houthulst
Hove
Huldenberg
Hulshout
Ichtegem
Ieper
Ingelmunster
Izegem
Jabbeke
Jette
Kalmthout
Kampenhout
Kapellen
Kapelle-op-den-Bos
Kaprijke
Kasterlee
Keerbergen
Kinrooi
Kluisbergen
Knesselare
Knokke-Heist
Koekelare
Koekelberg
Koksijde
Kontich
Kortemark
Kortenaken
Kortenberg
Kortessem
Kortrijk
Kraainem
Kruibeke
Kruishoutem
Kuurne

La - Mz

Laakdal
Laarne
Lanaken
Landen
Langemark-Poelkapelle
Lebbeke
Lede
Ledegem
Lendelede
Lennik
Leopoldsburg
Leuven
Lichtervelde
Liedekerke
Lier
Lierde
Lille
Linkebeek
Lint
Linter
Lochristi
Lokeren
Lommel
Londerzeel
Lo-Reninge
Lovendegem
Lubbeek
Lummen
Maarkedal
Maaseik
Maasmechelen
Machelen
Maldegem
Malle
Mechelen
Meerhout
Meeuwen-Gruitrode
Meise
Melle
Menen
Merchtem
Merelbeke
Merksplas
Mesen
Meulebeke
Middelkerke
Moerbeke
Mol
Moorslede
Mortsel

Na - Sj

Nazareth
Neerpelt
Nevele
Niel
Nieuwerkerken
Nieuwpoort
Nijlen
Ninove
Olen
Oostende
Oosterzele
Oostkamp
Oostrozebeke
Opglabbeek
Opwijk
Oudenaarde
Oudenburg
Oudergem
Oud-Heverlee
Oud-Turnhout
Overijse
Overpelt
Peer
Pepingen
Pittem
Poperinge
Putte
Puurs
Ranst
Ravels
Retie
Riemst
Rijkevorsel
Roeselare
Ronse
Roosdaal
Rotselaar
Ruiselede
Rumst
Schaarbeek
Schelle
Scherpenheuvel-Zichem
Schilde
Schoten
Sint-Agatha-Berchem
Sint-Amands
Sint-Genesius-Rode
Sint-Gillis
Sint-Gillis-Waas
Sint-Jans-Molenbeek
Sint-Joost-ten-Node
Sint-Katelijne-Waver
Sint-Lambrechts-Woluwe
Sint-Laureins
Sint-Lievens-Houtem
Sint-Martens-Latem
Sint-Niklaas
Sint-Pieters-Leeuw
Sint-Pieters-Woluwe
Sint-Truiden

Sk - Zz

Spiere-Helkijn
Stabroek
Staden
Steenokkerzeel
Stekene
Temse
Ternat
Tervuren
Tessenderlo
Tielt
Tielt-Winge
Tienen
Tongeren
Torhout
Tremelo
Turnhout
Ukkel
Veurne
Vilvoorde
Vleteren
Voeren
Vorselaar
Vorst
Vosselaar
Waarschoot
Waasmunster
Wachtebeke
Waregem
Watermaal-Bosvoorde
Wellen
Wemmel
Wervik
Westerlo
Wetteren
Wevelgem
Wezembeek-Oppem
Wichelen
Wielsbeke
Wijnegem
Willebroek
Wingene
Wommelgem
Wortegem-Petegem
Wuustwezel
Zandhoven
Zaventem
Zedelgem
Zele
Zelzate
Zemst
Zingem
Zoersel
Zomergem
Zonhoven
Zonnebeke
Zottegem
Zoutleeuw
Zuienkerke
Zulte
Zutendaal
Zwalm
Zwevegem
Zwijndrecht

Aalst

2013-2014 Gemiddelde OKI en percentage aantikkers op 4 leerlingenkenmerken - per graad en leerjaar voor Aalst

Behoort tot Belfius-cluster: Regionale steden (Cluster V14)

Basisonderwijs

Niveau	Leerjaar	Gemiddelde OKI	Thuistaal	Opleidingsniveau moeder	Buurt	Schooltoelage	Aantal leerlingen
Kleuteronderwijs		1,09	25,04%	25,13%	38,19%	21,08%	3.378
Kleuteronderwijs		**1,09**	**25,04%**	**25,13%**	**38,19%**	**21,08%**	**3.378**
Lager onderwijs	1e leerjaar	1,19	26,22%	27,92%	38,85%	26,43%	942
	2e leerjaar	1,03	21,55%	23,87%	34,70%	22,87%	905
	3e leerjaar	1,11	23,51%	24,75%	37,50%	24,88%	808
	4e leerjaar	1,08	21,05%	25,67%	33,63%	27,60%	779
	5e leerjaar	0,97	18,42%	23,29%	31,32%	24,08%	760
	6e leerjaar	0,99	17,95%	20,80%	34,19%	25,64%	702
Lager onderwijs		**1,07**	**21,69%**	**24,55%**	**35,19%**	**25,22%**	**4.896**
Totaal		**1,08**	**23,06%**	**24,79%**	**36,42%**	**23,53%**	**8.274**

Secundair onderwijs

Graad	Leerjaar	Gemiddelde OKI	Thuistaal	Opleidingsniveau moeder	Buurt	Schooltoelage	Aantal leerlingen
Onthaalklas		2,22	87,50%	55,00%	62,50%	17,50%	40
Onthaalklas		**2,22**	**87,50%**	**55,00%**	**62,50%**	**17,50%**	**40**
1e graad	1e leerjaar	1,16	20,36%	29,64%	36,01%	30,15%	786
	2e leerjaar	1,06	16,62%	25,96%	38,46%	24,86%	728
1e graad		**1,11**	**18,56%**	**27,87%**	**37,19%**	**27,61%**	**1.514**
2de graad	1e leerjaar	1,08	16,24%	27,84%	36,66%	26,91%	862
	2e leerjaar	1,04	14,41%	28,07%	35,65%	25,54%	791
2de graad		**1,06**	**15,37%**	**27,95%**	**36,18%**	**26,26%**	**1.653**
3de graad	1e leerjaar	1,01	13,58%	25,61%	34,93%	26,91%	773
	2e leerjaar	0,90	11,65%	24,10%	31,86%	22,89%	747
	3e leerjaar	1,10	6,19%	34,02%	36,08%	34,02%	97
	Se-n-Se	0,80	2,17%	26,09%	32,61%	19,57%	46
3de graad		**0,96**	**11,97%**	**25,44%**	**33,55%**	**25,32%**	**1.663**
Modulair onderwijs		1,34	16,67%	42,98%	34,21%	40,35%	114
Modulair onderwijs		**1,34**	**16,67%**	**42,98%**	**34,21%**	**40,35%**	**114**
DBSO		1,54	15,38%	56,92%	52,31%	29,23%	130
DBSO		**1,54**	**15,38%**	**56,92%**	**52,31%**	**29,23%**	**130**
Totaal		**1,07**	**15,80%**	**28,39%**	**36,19%**	**26,67%**	**5.114**

Naar inhoudsopgave

2013-2014 Gemiddelde OKI en percentage aantikkers op 4 leerlingenkenmerken - per net, graad en leerjaar voor Aalst

Behoort tot Belfius-cluster: Regionale steden (Cluster V14)

Basisonderwijs

Onderwijsnet	Niveau	Leerjaar	Gemiddelde OKI	Thuistaal	Opleidingsniveau moeder	Buurt	Schooltoelage	Aantal leerlingen
Gemeenschapsonderwijs	Kleuteronderwijs		1,36	32,41%	29,46%	46,79%	27,04%	577
	Kleuteronderwijs		**1,36**	**32,41%**	**29,46%**	**46,79%**	**27,04%**	**577**
	Lager onderwijs	1e leerjaar	1,55	36,50%	32,12%	47,45%	38,69%	137
		2e leerjaar	1,34	23,24%	26,76%	50,70%	33,10%	142
		3e leerjaar	1,48	29,08%	35,46%	47,52%	36,17%	141
		4e leerjaar	1,53	26,19%	34,92%	46,03%	46,03%	126
		5e leerjaar	1,32	22,03%	32,20%	46,61%	31,36%	118
		6e leerjaar	1,55	25,49%	35,29%	56,86%	37,25%	102
	Lager onderwijs		**1,46**	**27,28%**	**32,64%**	**48,96%**	**37,08%**	**766**
Gemeenschapsonderwijs			**1,42**	**29,49%**	**31,27%**	**48,03%**	**32,76%**	**1.343**
Gesubsidieerd vrij onderwijs	Kleuteronderwijs		1,01	22,71%	23,17%	36,11%	18,62%	1.955
	Kleuteronderwijs		**1,01**	**22,71%**	**23,17%**	**36,11%**	**18,62%**	**1.955**
	Lager onderwijs	1e leerjaar	1,09	24,17%	24,17%	36,81%	23,85%	633
		2e leerjaar	0,94	20,91%	21,59%	31,87%	19,39%	593
		3e leerjaar	0,95	20,53%	20,91%	35,17%	18,44%	526
		4e leerjaar	0,97	18,32%	23,20%	32,55%	23,39%	513
		5e leerjaar	0,89	17,72%	19,69%	28,94%	22,24%	508
		6e leerjaar	0,88	16,67%	16,24%	31,22%	23,42%	474
	Lager onderwijs		**0,96**	**19,96%**	**21,16%**	**32,92%**	**21,77%**	**3.247**
Gesubsidieerd vrij onderwijs			**0,98**	**20,99%**	**21,91%**	**34,12%**	**20,59%**	**5.202**
Gesubsidieerd officieel onderwijs	Kleuteronderwijs		1,12	25,41%	26,71%	37,12%	22,70%	846
	Kleuteronderwijs		**1,12**	**25,41%**	**26,71%**	**37,12%**	**22,70%**	**846**
	Lager onderwijs	1e leerjaar	1,30	25,58%	38,37%	39,53%	26,16%	172
		2e leerjaar	1,09	22,35%	29,41%	31,18%	26,47%	170
		3e leerjaar	1,31	29,08%	28,37%	36,17%	37,59%	141
		4e leerjaar	1,06	26,43%	26,43%	26,43%	26,43%	140
		5e leerjaar	0,99	17,91%	29,10%	26,87%	24,63%	134
		6e leerjaar	0,94	16,67%	26,19%	26,98%	24,60%	126
	Lager onderwijs		**1,12**	**23,22%**	**30,01%**	**31,60%**	**27,63%**	**883**
Gesubsidieerd officieel onderwijs			**1,12**	**24,29%**	**28,40%**	**34,30%**	**25,22%**	**1.729**
Totaal			**1,08**	**23,06%**	**24,79%**	**36,42%**	**23,53%**	**8.274**

Secundair onderwijs

Onderwijsnet	Gemiddelde OKI	Thuistaal	Opleidingsniveau moeder	Buurt	Schooltoelage	Aantal leerlingen
Gemeenschapsonderwijs	1,46	22,79%	40,64%	45,72%	36,36%	1.378
Gesubsidieerd vrij onderwijs	0,93	13,25%	23,79%	32,76%	22,91%	3.645
Gesubsidieerd officieel onderwijs	1,00	12,09%	27,47%	29,67%	30,77%	91
Totaal	**1,07**	**15,80%**	**28,39%**	**36,19%**	**26,67%**	**5.114**

Aangepaste tabel omwille van het privacy-aspect (zie toelichting).

Naar inhoudsopgave

2013-2014 Gemiddelde OKI en percentage aantikkers op 4 leerlingenkenmerken - per onderwijsvorm, graad en leerjaar voor Aalst

Behoort tot Belfius-cluster: Regionale steden (Cluster V14)

Secundair onderwijs

Onderwijsvorm	Graad	Gemiddelde OKI	Thuistaal	Opleidingsniveau moeder	Buurt	Schooltoelage	Aantal leerlingen
	Onthaalklas	2,22	87,50%	55,00%	62,50%	17,50%	40
	1e graad	1,11	18,56%	27,87%	37,19%	27,61%	1.514
ASO	2de graad	0,77	11,03%	15,37%	31,60%	18,96%	807
	3de graad	0,62	6,76%	11,18%	27,79%	16,03%	680
ASO		**0,70**	**9,08%**	**13,45%**	**29,86%**	**17,62%**	**1.487**
TSO	2de graad	1,13	15,92%	33,47%	34,90%	29,18%	490
	3de graad	1,06	15,46%	29,24%	34,26%	27,19%	537
TSO		**1,10**	**15,68%**	**31,26%**	**34,57%**	**28,14%**	**1.027**
BSO	2de graad	1,67	25,38%	51,07%	49,54%	40,67%	327
	3de graad	1,40	16,38%	44,74%	41,56%	37,41%	409
	Modulair onderwijs	1,34	16,67%	42,98%	34,21%	40,35%	114
BSO		**1,50**	**19,88%**	**46,94%**	**43,65%**	**39,06%**	**850**
KSO	2de graad	0,90	13,79%	24,14%	34,48%	17,24%	29
	3de graad	1,03	8,11%	18,92%	40,54%	35,14%	37
KSO		**0,97**	**10,61%**	**21,21%**	**37,88%**	**27,27%**	**66**
	DBSO	1,54	15,38%	56,92%	52,31%	29,23%	130
Totaal		**1,07**	**15,80%**	**28,39%**	**36,19%**	**26,67%**	**5.114**

Aangepaste tabel omwille van het privacy-aspect (zie toelichting).

Naar inhoudsopgave

2013-2014 Aandeel leerlingen dat op 0, 1, 2, 3 of 4 leerlingenkenmerken aantikt voor Aalst

Behoort tot Belfius-cluster: Regionale steden (Cluster V14)

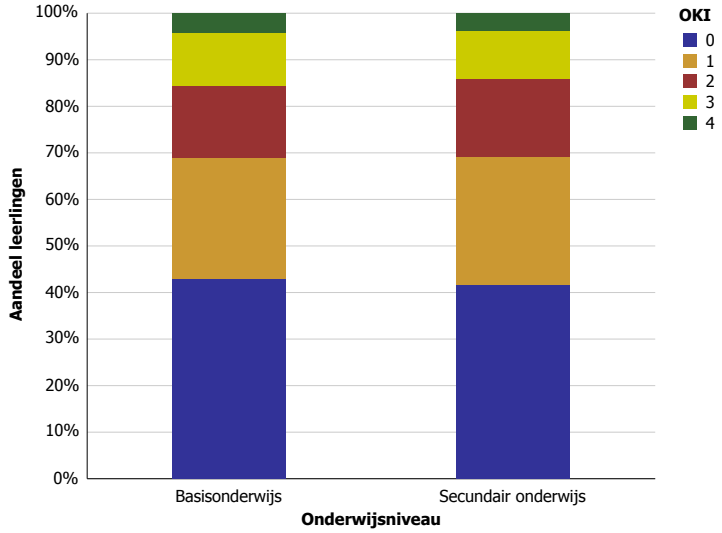

Naar inhoudsopgave

Aalter

2013-2014 Gemiddelde OKI en percentage aantikkers op 4 leerlingenkenmerken - per graad en leerjaar voor Aalter

Behoort tot Belfius-cluster: Verstedelijkte plattelandsgemeenten met industriële activiteit en demografische groei (Cluster V13)

Basisonderwijs

Niveau	Leerjaar	Gemiddelde OKI	Thuistaal	Opleidingsniveau moeder	Buurt	Schooltoelage	Aantal leerlingen
Kleuteronderwijs		0,19	2,68%	7,27%	0,26%	8,80%	784
Kleuteronderwijs		**0,19**	**2,68%**	**7,27%**	**0,26%**	**8,80%**	**784**
Lager onderwijs	1e leerjaar	0,20	2,91%	8,74%	0,49%	7,77%	206
	2e leerjaar	0,28	2,11%	11,05%	0,53%	14,74%	190
	3e leerjaar	0,24	3,06%	9,61%	0,87%	10,04%	229
	4e leerjaar	0,24	2,55%	10,71%	0,51%	10,20%	196
	5e leerjaar	0,28	1,21%	11,52%	0,61%	15,15%	165
	6e leerjaar	0,23	1,32%	9,65%	0,00%	11,84%	228
Lager onderwijs		**0,24**	**2,22%**	**10,13%**	**0,49%**	**11,45%**	**1.214**
Totaal		**0,22**	**2,40%**	**9,01%**	**0,40%**	**10,41%**	**1.998**

Secundair onderwijs

Graad	Leerjaar	Gemiddelde OKI	Thuistaal	Opleidingsniveau moeder	Buurt	Schooltoelage	Aantal leerlingen
1e graad	1e leerjaar	0,28	0,90%	7,66%	3,15%	16,67%	222
	2e leerjaar	0,33	2,56%	8,72%	3,59%	17,95%	195
1e graad		**0,30**	**1,68%**	**8,15%**	**3,36%**	**17,27%**	**417**
2de graad	1e leerjaar	0,32	3,69%	8,20%	2,46%	18,03%	244
	2e leerjaar	0,32	2,08%	10,42%	5,00%	15,00%	240
2de graad		**0,32**	**2,89%**	**9,30%**	**3,72%**	**16,53%**	**484**
3de graad	1e leerjaar	0,34	3,02%	10,19%	1,51%	18,87%	265
	2e leerjaar	0,42	2,50%	11,67%	3,33%	24,17%	240
	3e leerjaar	0,73	4,55%	31,82%	9,09%	27,27%	22
	Se-n-Se	0,37	5,26%	21,05%	5,26%	5,26%	19
3de graad		**0,39**	**2,93%**	**12,09%**	**2,75%**	**21,06%**	**546**
DBSO		0,75	5,00%	30,00%	15,00%	25,00%	20
DBSO		**0,75**	**5,00%**	**30,00%**	**15,00%**	**25,00%**	**20**
Totaal		**0,35**	**2,59%**	**10,29%**	**3,41%**	**18,54%**	**1.467**

Naar inhoudsopgave

2013-2014 Gemiddelde OKI en percentage aantikkers op 4 leerlingenkenmerken - per net, graad en leerjaar voor Aalter

Behoort tot Belfius-cluster: Verstedelijkte plattelandsgemeenten met industriële activiteit en demografische groei (Cluster V13)

Basisonderwijs

Onderwijsnet	Niveau	Gemiddelde OKI	Thuistaal	Opleidingsniveau moeder	Buurt	Schooltoelage	Aantal leerlingen
Gemeenschapsonderwijs	Kleuteronderwijs	0,34	6,52%	18,48%	0,00%	8,70%	92
	Lager onderwijs	0,47	5,13%	23,08%	3,21%	15,38%	156
Gemeenschapsonderwijs		**0,42**	**5,65%**	**21,37%**	**2,02%**	**12,90%**	**248**
Gesubsidieerd vrij onderwijs	Kleuteronderwijs	0,17	2,05%	5,70%	0,29%	8,77%	684
	Lager onderwijs	0,21	1,83%	8,18%	0,10%	10,78%	1.039
Gesubsidieerd vrij onderwijs		**0,19**	**1,92%**	**7,20%**	**0,17%**	**9,98%**	**1.723**
Gesubsidieerd officieel onderwijs	Kleuteronderwijs	0,38	12,50%	12,50%	0,00%	12,50%	8
	Lager onderwijs	0,26	0,00%	10,53%	0,00%	15,79%	19
Gesubsidieerd officieel onderwijs		**0,30**	**3,70%**	**11,11%**	**0,00%**	**14,81%**	**27**
Totaal		**0,22**	**2,40%**	**9,01%**	**0,40%**	**10,41%**	**1.998**

Aangepaste tabel omwille van het privacy-aspect (zie toelichting).

Secundair onderwijs

Onderwijsnet	Gemiddelde OKI	Thuistaal	Opleidingsniveau moeder	Buurt	Schooltoelage	Aantal leerlingen
Gemeenschapsonderwijs	0,40	2,96%	11,83%	2,37%	23,08%	169
Gesubsidieerd vrij onderwijs	0,34	2,44%	9,85%	3,47%	17,89%	1.269
Gesubsidieerd officieel onderwijs	0,55	6,90%	20,69%	6,90%	20,69%	29
Totaal	**0,35**	**2,59%**	**10,29%**	**3,41%**	**18,54%**	**1.467**

Aangepaste tabel omwille van het privacy-aspect (zie toelichting).

Naar inhoudsopgave

2013-2014 Gemiddelde OKI en percentage aantikkers op 4 leerlingenkenmerken - per onderwijsvorm, graad en leerjaar voor Aalter

Behoort tot Belfius-cluster: Verstedelijkte plattelandsgemeenten met industriële activiteit en demografische groei (Cluster V13)

Secundair onderwijs

Onderwijsvorm	Graad	Leerjaar	Gemiddelde OKI	Thuistaal	Opleidingsniveau moeder	Buurt	Schooltoelage	Aantal leerlingen
	1e graad	1e leerjaar	0,28	0,90%	7,66%	3,15%	16,67%	222
		2e leerjaar	0,33	2,56%	8,72%	3,59%	17,95%	195
	1e graad		**0,30**	**1,68%**	**8,15%**	**3,36%**	**17,27%**	**417**
ASO	2de graad	1e leerjaar	0,16	4,58%	2,29%	0,00%	9,16%	131
		2e leerjaar	0,16	1,74%	4,35%	4,35%	5,22%	115
	2de graad		**0,16**	**3,25%**	**3,25%**	**2,03%**	**7,32%**	**246**
	3de graad	1e leerjaar	0,24	3,51%	6,14%	1,75%	12,28%	114
		2e leerjaar	0,27	2,97%	3,96%	3,96%	15,84%	101
	3de graad		**0,25**	**3,26%**	**5,12%**	**2,79%**	**13,95%**	**215**
ASO			**0,20**	**3,25%**	**4,12%**	**2,39%**	**10,41%**	**461**
TSO	2de graad	1e leerjaar	0,44	1,41%	9,86%	4,23%	28,17%	71
		2e leerjaar	0,45	1,22%	12,20%	7,32%	24,39%	82
	2de graad		**0,44**	**1,31%**	**11,11%**	**5,88%**	**26,14%**	**153**
	3de graad	1e leerjaar	0,38	2,73%	10,00%	1,82%	23,64%	110
		2e leerjaar	0,40	2,08%	12,50%	2,08%	22,92%	96
		Se-n-Se	0,37	5,26%	21,05%	5,26%	5,26%	19
	3de graad		**0,39**	**2,67%**	**12,00%**	**2,22%**	**21,78%**	**225**
TSO			**0,41**	**2,12%**	**11,64%**	**3,70%**	**23,54%**	**378**
BSO	2de graad	1e leerjaar	0,70	5,41%	27,03%	8,11%	29,73%	37
		2e leerjaar	0,58	5,26%	26,32%	2,63%	23,68%	38
	2de graad		**0,64**	**5,33%**	**26,67%**	**5,33%**	**26,67%**	**75**
	3de graad	1e leerjaar	0,59	3,12%	28,12%	0,00%	28,12%	32
		2e leerjaar	0,84	2,70%	29,73%	5,41%	45,95%	37
		3e leerjaar	0,73	4,55%	31,82%	9,09%	27,27%	22
	3de graad		**0,73**	**3,30%**	**29,67%**	**4,40%**	**35,16%**	**91**
BSO			**0,69**	**4,22%**	**28,31%**	**4,82%**	**31,33%**	**166**
KSO	2de graad	1e leerjaar	0,20	0,00%	0,00%	0,00%	20,00%	5
		2e leerjaar	0,20	0,00%	0,00%	0,00%	20,00%	5
	2de graad		**0,20**	**0,00%**	**0,00%**	**0,00%**	**20,00%**	**10**
	3de graad	1e leerjaar	0,11	0,00%	0,00%	0,00%	11,11%	9
		2e leerjaar	0,67	0,00%	16,67%	0,00%	50,00%	6
	3de graad		**0,33**	**0,00%**	**6,67%**	**0,00%**	**26,67%**	**15**
KSO			**0,28**	**0,00%**	**4,00%**	**0,00%**	**24,00%**	**25**
	DBSO		0,75	5,00%	30,00%	15,00%	25,00%	20
Totaal			**0,35**	**2,59%**	**10,29%**	**3,41%**	**18,54%**	**1.467**

Naar inhoudsopgave

2013-2014 Aandeel leerlingen dat op 0, 1, 2, 3 of 4 leerlingenkenmerken aantikt voor Aalter

Behoort tot Belfius-cluster: Verstedelijkte plattelandsgemeenten met industriële activiteit en demografische groei (Cluster V13)

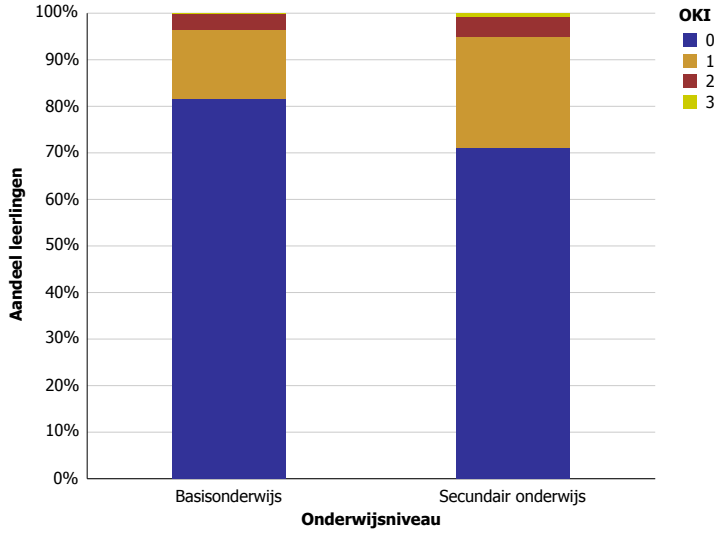

Naar inhoudsopgave

Aarschot

2013-2014 Gemiddelde OKI en percentage aantikkers op 4 leerlingenkenmerken - per graad en leerjaar voor Aarschot

Behoort tot Belfius-cluster: Middelgrote steden (Cluster V5)

Basisonderwijs

Niveau	Leerjaar	Gemiddelde OKI	Thuistaal	Opleidingsniveau moeder	Buurt	Schooltoelage	Aantal leerlingen
Kleuteronderwijs		0,34	7,06%	11,98%	3,17%	11,36%	977
Kleuteronderwijs		**0,34**	**7,06%**	**11,98%**	**3,17%**	**11,36%**	**977**
Lager onderwijs	1e leerjaar	0,30	5,06%	8,95%	3,89%	12,45%	257
	2e leerjaar	0,31	3,23%	11,29%	2,42%	13,71%	248
	3e leerjaar	0,36	5,31%	11,50%	3,10%	15,93%	226
	4e leerjaar	0,33	5,16%	10,32%	1,98%	15,87%	252
	5e leerjaar	0,31	4,39%	8,77%	0,88%	17,11%	228
	6e leerjaar	0,33	4,48%	9,87%	3,14%	15,70%	223
Lager onderwijs		**0,32**	**4,60%**	**10,11%**	**2,58%**	**15,06%**	**1.434**
Totaal		**0,33**	**5,60%**	**10,87%**	**2,82%**	**13,56%**	**2.411**

Secundair onderwijs

Gemiddelde OKI	Thuistaal	Opleidingsniveau moeder	Buurt	Schooltoelage	Aantal leerlingen
0,52	3,87%	15,42%	11,08%	21,57%	1.706

Aangepaste tabel omwille van het privacy-aspect (zie toelichting).

Naar inhoudsopgave

2013-2014 Gemiddelde OKI en percentage aantikkers op 4 leerlingenkenmerken - per net, graad en leerjaar voor Aarschot

Behoort tot Belfius-cluster: Middelgrote steden (Cluster V5)

Basisonderwijs

Onderwijsnet	Niveau	Leerjaar	Gemiddelde OKI	Thuistaal	Opleidingsniveau moeder	Buurt	Schooltoelage	Aantal leerlingen
Gemeenschapsonderwijs	Kleuteronderwijs		0,51	8,44%	18,67%	4,44%	19,56%	225
	Kleuteronderwijs		**0,51**	**8,44%**	**18,67%**	**4,44%**	**19,56%**	**225**
	Lager onderwijs	1e leerjaar	0,26	2,38%	11,90%	0,00%	11,90%	42
		2e leerjaar	0,51	2,04%	20,41%	6,12%	22,45%	49
		3e leerjaar	0,97	15,62%	28,12%	15,62%	37,50%	32
		4e leerjaar	0,63	13,04%	23,91%	2,17%	23,91%	46
		5e leerjaar	0,53	8,89%	15,56%	4,44%	24,44%	45
		6e leerjaar	0,64	5,13%	20,51%	5,13%	33,33%	39
	Lager onderwijs		**0,57**	**7,51%**	**19,76%**	**5,14%**	**24,90%**	**253**
Gemeenschapsonderwijs			**0,54**	**7,95%**	**19,25%**	**4,81%**	**22,38%**	**478**
Gesubsidieerd vrij onderwijs	Kleuteronderwijs		0,29	6,80%	9,97%	3,01%	9,34%	632
	Kleuteronderwijs		**0,29**	**6,80%**	**9,97%**	**3,01%**	**9,34%**	**632**
	Lager onderwijs	1e leerjaar	0,34	6,59%	8,79%	4,95%	13,74%	182
		2e leerjaar	0,26	2,82%	9,04%	1,69%	12,43%	177
		3e leerjaar	0,25	4,29%	6,75%	1,23%	12,88%	163
		4e leerjaar	0,26	4,05%	7,51%	1,73%	12,72%	173
		5e leerjaar	0,27	3,82%	7,64%	0,00%	15,29%	157
		6e leerjaar	0,27	5,10%	7,64%	3,18%	10,83%	157
	Lager onderwijs		**0,28**	**4,46%**	**7,93%**	**2,18%**	**12,98%**	**1.009**
Gesubsidieerd vrij onderwijs			**0,28**	**5,36%**	**8,71%**	**2,50%**	**11,58%**	**1.641**
Gesubsidieerd officieel onderwijs	Kleuteronderwijs		0,24	5,83%	10,00%	1,67%	6,67%	120
	Kleuteronderwijs		**0,24**	**5,83%**	**10,00%**	**1,67%**	**6,67%**	**120**
	Lager onderwijs	1e leerjaar	0,15	0,00%	6,06%	3,03%	6,06%	33
		2e leerjaar	0,23	9,09%	9,09%	0,00%	4,55%	22
		3e leerjaar	0,29	0,00%	19,35%	0,00%	9,68%	31
		4e leerjaar	0,30	0,00%	6,06%	3,03%	21,21%	33
		5e leerjaar	0,19	0,00%	3,85%	0,00%	15,38%	26
		6e leerjaar	0,26	0,00%	7,41%	0,00%	18,52%	27
	Lager onderwijs		**0,24**	**1,16%**	**8,72%**	**1,16%**	**12,79%**	**172**
Gesubsidieerd officieel onderwijs			**0,24**	**3,08%**	**9,25%**	**1,37%**	**10,27%**	**292**
Totaal			**0,33**	**5,60%**	**10,87%**	**2,82%**	**13,56%**	**2.411**

Secundair onderwijs

Onderwijsnet	Gemiddelde OKI	Thuistaal	Opleidingsniveau moeder	Buurt	Schooltoelage	Aantal leerlingen
Gemeenschapsonderwijs	0,57	3,45%	15,52%	13,10%	25,17%	290
Gesubsidieerd vrij onderwijs	0,45	4,32%	12,20%	9,38%	18,76%	1.205
Gesubsidieerd officieel onderwijs	0,86	1,90%	33,65%	18,01%	32,70%	211
Totaal	**0,52**	**3,87%**	**15,42%**	**11,08%**	**21,57%**	**1.706**

Aangepaste tabel omwille van het privacy-aspect (zie toelichting).

Naar inhoudsopgave

2013-2014 Gemiddelde OKI en percentage aantikkers op 4 leerlingenkenmerken - per onderwijsvorm, graad en leerjaar voor Aarschot

Behoort tot Belfius-cluster: Middelgrote steden (Cluster V5)

Secundair onderwijs

Geen tabel omwille van het privacy-aspect (zie toelichting).

Naar inhoudsopgave

2013-2014 Aandeel leerlingen dat op 0, 1, 2, 3 of 4 leerlingenkenmerken aantikt voor Aarschot

Behoort tot Belfius-cluster: Middelgrote steden (Cluster V5)

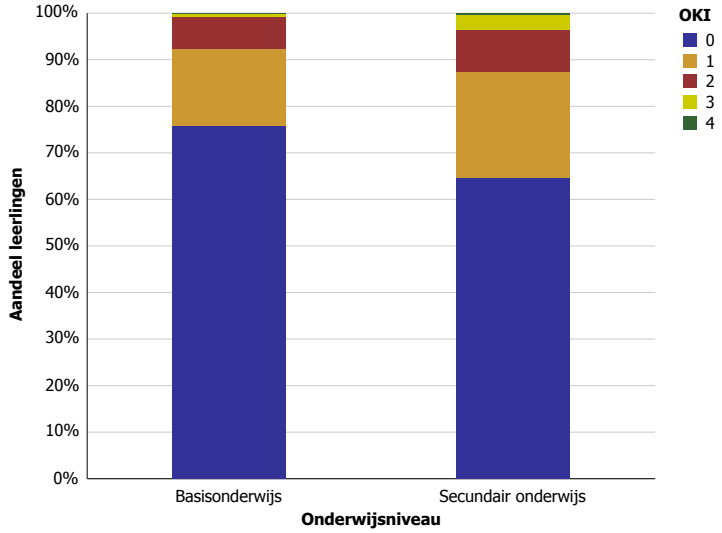

Naar inhoudsopgave

Aartselaar

2013-2014 Gemiddelde OKI en percentage aantikkers op 4 leerlingenkenmerken - per graad en leerjaar voor Aartselaar

Behoort tot Belfius-cluster: Agglomeratiegemeenten met tertiaire activiteit (Cluster V10)

Basisonderwijs

Niveau	Leerjaar	Gemiddelde OKI	Thuistaal	Opleidingsniveau moeder	Buurt	Schooltoelage	Aantal leerlingen
Kleuteronderwijs		0,40	10,15%	13,17%	7,78%	8,64%	463
Kleuteronderwijs		**0,40**	**10,15%**	**13,17%**	**7,78%**	**8,64%**	**463**
Lager onderwijs	1e leerjaar	0,25	6,14%	7,89%	4,39%	6,14%	114
	2e leerjaar	0,29	9,32%	11,18%	2,48%	6,21%	161
	3e leerjaar	0,36	3,31%	11,57%	8,26%	12,40%	121
	4e leerjaar	0,23	5,26%	8,27%	2,26%	7,52%	133
	5e leerjaar	0,39	6,11%	17,56%	1,53%	13,74%	131
	6e leerjaar	0,29	8,45%	10,56%	2,82%	7,04%	142
Lager onderwijs		**0,30**	**6,61%**	**11,22%**	**3,49%**	**8,73%**	**802**
Totaal		**0,34**	**7,91%**	**11,94%**	**5,06%**	**8,70%**	**1.265**

Secundair onderwijs

Gemiddelde OKI	Thuistaal	Opleidingsniveau moeder	Buurt	Schooltoelage	Aantal leerlingen
0,45	6,05%	14,81%	8,76%	15,78%	925

Aangepaste tabel omwille van het privacy-aspect (zie toelichting).

Naar inhoudsopgave

2013-2014 Gemiddelde OKI en percentage aantikkers op 4 leerlingenkenmerken - per net, graad en leerjaar voor Aartselaar

Behoort tot Belfius-cluster: Agglomeratiegemeenten met tertiaire activiteit (Cluster V10)

Basisonderwijs

Onderwijsnet	Niveau	Leerjaar	Gemiddelde OKI	Thuistaal	Opleidingsniveau moeder	Buurt	Schooltoelage	Aantal leerlingen
Gemeenschapsonderwijs	Kleuteronderwijs		0,49	6,73%	22,12%	8,65%	11,54%	104
	Kleuteronderwijs		**0,49**	**6,73%**	**22,12%**	**8,65%**	**11,54%**	**104**
	Lager onderwijs	1e leerjaar	0,26	2,86%	11,43%	2,86%	8,57%	35
		2e leerjaar	0,46	12,82%	17,95%	5,13%	10,26%	39
		3e leerjaar	0,69	7,69%	23,08%	19,23%	19,23%	26
		4e leerjaar	0,27	3,33%	13,33%	0,00%	10,00%	30
		5e leerjaar	0,47	5,88%	29,41%	0,00%	11,76%	34
		6e leerjaar	0,59	13,64%	22,73%	9,09%	13,64%	22
	Lager onderwijs		**0,44**	**7,53%**	**19,35%**	**5,38%**	**11,83%**	**186**
Gemeenschapsonderwijs			**0,46**	**7,24%**	**20,34%**	**6,55%**	**11,72%**	**290**
Gesubsidieerd vrij onderwijs	Kleuteronderwijs		0,38	12,42%	11,44%	6,86%	6,86%	306
	Kleuteronderwijs		**0,38**	**12,42%**	**11,44%**	**6,86%**	**6,86%**	**306**
	Lager onderwijs	1e leerjaar	0,28	11,11%	5,56%	11,11%	0,00%	18
		2e leerjaar	0,30	10,00%	10,00%	3,33%	6,67%	30
		3e leerjaar	0,35	0,00%	10,00%	10,00%	15,00%	20
		4e leerjaar	0,25	6,25%	6,25%	6,25%	6,25%	32
		5e leerjaar	0,48	12,90%	19,35%	6,45%	9,68%	31
		6e leerjaar	0,38	17,65%	8,82%	0,00%	11,76%	34
	Lager onderwijs		**0,35**	**10,30%**	**10,30%**	**5,45%**	**8,48%**	**165**
Gesubsidieerd vrij onderwijs			**0,37**	**11,68%**	**11,04%**	**6,37%**	**7,43%**	**471**
Gesubsidieerd officieel onderwijs	Kleuteronderwijs		0,34	3,77%	5,66%	11,32%	13,21%	53
	Kleuteronderwijs		**0,34**	**3,77%**	**5,66%**	**11,32%**	**13,21%**	**53**
	Lager onderwijs	1e leerjaar	0,23	6,56%	6,56%	3,28%	6,56%	61
		2e leerjaar	0,22	7,61%	8,70%	1,09%	4,35%	92
		3e leerjaar	0,24	2,67%	8,00%	4,00%	9,33%	75
		4e leerjaar	0,21	5,63%	7,04%	1,41%	7,04%	71
		5e leerjaar	0,30	3,03%	10,61%	0,00%	16,67%	66
		6e leerjaar	0,17	3,49%	8,14%	2,33%	3,49%	86
	Lager onderwijs		**0,23**	**4,88%**	**8,20%**	**2,00%**	**7,54%**	**451**
Gesubsidieerd officieel onderwijs			**0,24**	**4,76%**	**7,94%**	**2,98%**	**8,13%**	**504**
Totaal			**0,34**	**7,91%**	**11,94%**	**5,06%**	**8,70%**	**1.265**

Secundair onderwijs

Onderwijsnet	Gemiddelde OKI	Thuistaal	Opleidingsniveau moeder	Buurt	Schooltoelage	Aantal leerlingen
Gemeenschapsonderwijs	0,63	9,65%	28,07%	6,14%	19,30%	114
Gesubsidieerd vrij onderwijs	0,37	4,96%	9,64%	9,20%	12,99%	685
Gesubsidieerd officieel onderwijs	0,76	8,73%	30,95%	8,73%	27,78%	126
Totaal	**0,45**	**6,05%**	**14,81%**	**8,76%**	**15,78%**	**925**

Aangepaste tabel omwille van het privacy-aspect (zie toelichting).

Naar inhoudsopgave

2013-2014 Gemiddelde OKI en percentage aantikkers op 4 leerlingenkenmerken - per onderwijsvorm, graad en leerjaar voor Aartselaar

Behoort tot Belfius-cluster: Agglomeratiegemeenten met tertiaire activiteit (Cluster V10)

Secundair onderwijs

Geen tabel omwille van het privacy-aspect (zie toelichting).

Naar inhoudsopgave

2013-2014 Aandeel leerlingen dat op 0, 1, 2, 3 of 4 leerlingenkenmerken aantikt voor Aartselaar

Behoort tot Belfius-cluster: Agglomeratiegemeenten met tertiaire activiteit (Cluster V10)

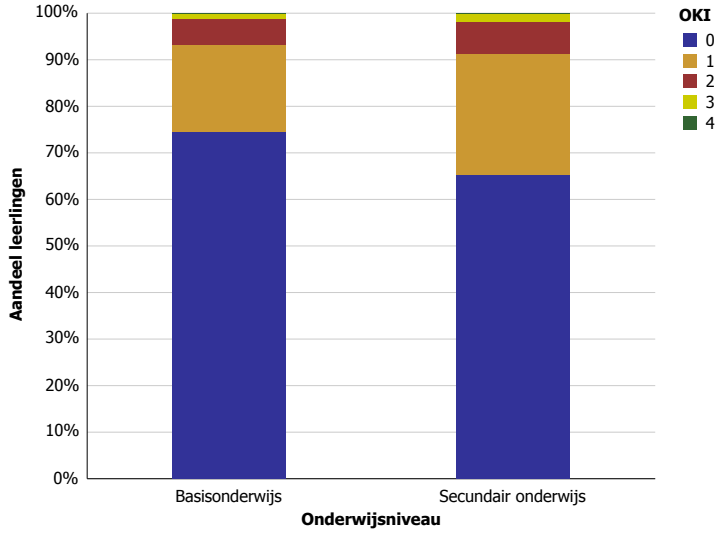

Naar inhoudsopgave

Affligem

2013-2014 Gemiddelde OKI en percentage aantikkers op 4 leerlingenkenmerken - per graad en leerjaar voor Affligem

Behoort tot Belfius-cluster: Woongemeenten in landelijke zones (Cluster V2)

Basisonderwijs

Niveau	Leerjaar	Gemiddelde OKI	Thuistaal	Opleidingsniveau moeder	Buurt	Schooltoelage	Aantal leerlingen
Kleuteronderwijs		0,60	17,38%	11,88%	17,73%	12,56%	581
Kleuteronderwijs		**0,60**	**17,38%**	**11,88%**	**17,73%**	**12,56%**	**581**
Lager onderwijs	1e leerjaar	0,52	18,12%	8,75%	14,38%	10,62%	160
	2e leerjaar	0,65	18,88%	16,08%	15,38%	14,69%	143
	3e leerjaar	0,64	17,95%	14,10%	16,03%	16,03%	156
	4e leerjaar	0,51	13,29%	10,13%	16,46%	11,39%	158
	5e leerjaar	0,48	14,29%	10,88%	14,29%	8,84%	147
	6e leerjaar	0,65	13,71%	12,90%	17,74%	20,16%	124
Lager onderwijs		**0,57**	**16,10%**	**12,05%**	**15,65%**	**13,40%**	**888**
Totaal		**0,58**	**16,61%**	**11,98%**	**16,47%**	**13,07%**	**1.469**

Secundair onderwijs

Gemiddelde OKI	Thuistaal	Opleidingsniveau moeder	Buurt	Schooltoelage	Aantal leerlingen
0,59	10,40%	15,30%	16,47%	16,82%	856

Aangepaste tabel omwille van het privacy-aspect (zie toelichting).

Naar inhoudsopgave

2013-2014 Gemiddelde OKI en percentage aantikkers op 4 leerlingenkenmerken - per net, graad en leerjaar voor Affligem

Behoort tot Belfius-cluster: Woongemeenten in landelijke zones (Cluster V2)

Basisonderwijs

Onderwijsnet	Niveau	Gemiddelde OKI	Thuistaal	Opleidingsniveau moeder	Buurt	Schooltoelage	Aantal leerlingen
Gemeenschapsonderwijs	Kleuteronderwijs	1,20	33,87%	29,03%	31,45%	25,81%	124
	Lager onderwijs	0,98	30,60%	22,95%	24,59%	19,67%	183
Gemeenschapsonderwijs		**1,07**	**31,92%**	**25,41%**	**27,36%**	**22,15%**	**307**
Gesubsidieerd vrij onderwijs	Kleuteronderwijs	0,43	12,53%	6,96%	13,69%	9,51%	431
	Lager onderwijs	0,47	11,98%	9,43%	13,47%	12,13%	668
Gesubsidieerd vrij onderwijs		**0,45**	**12,19%**	**8,46%**	**13,56%**	**11,10%**	**1.099**
Gesubsidieerd officieel onderwijs	Kleuteronderwijs	0,50	19,23%	11,54%	19,23%	0,00%	26
	Lager onderwijs	0,41	18,92%	5,41%	10,81%	5,41%	37
Gesubsidieerd officieel onderwijs		**0,44**	**19,05%**	**7,94%**	**14,29%**	**3,17%**	**63**
Totaal		**0,58**	**16,61%**	**11,98%**	**16,47%**	**13,07%**	**1.469**

Aangepaste tabel omwille van het privacy-aspect (zie toelichting).

Secundair onderwijs

Onderwijsnet	Gemiddelde OKI	Thuistaal	Opleidingsniveau moeder	Buurt	Schooltoelage	Aantal leerlingen
Gemeenschapsonderwijs	0,83	13,02%	24,19%	26,51%	19,07%	215
Gesubsidieerd vrij onderwijs	0,51	9,53%	12,28%	13,25%	16,16%	619
Gesubsidieerd officieel onderwijs	0,45	9,09%	13,64%	9,09%	13,64%	22
Totaal	**0,59**	**10,40%**	**15,30%**	**16,47%**	**16,82%**	**856**

Aangepaste tabel omwille van het privacy-aspect (zie toelichting).

Naar inhoudsopgave

2013-2014 Gemiddelde OKI en percentage aantikkers op 4 leerlingenkenmerken - per onderwijsvorm, graad en leerjaar voor Affligem

Behoort tot Belfius-cluster: Woongemeenten in landelijke zones (Cluster V2)

Secundair onderwijs

Geen tabel omwille van het privacy-aspect (zie toelichting).

Naar inhoudsopgave

2013-2014 Aandeel leerlingen dat op 0, 1, 2, 3 of 4 leerlingenkenmerken aantikt voor Affligem

Behoort tot Belfius-cluster: Woongemeenten in landelijke zones (Cluster V2)

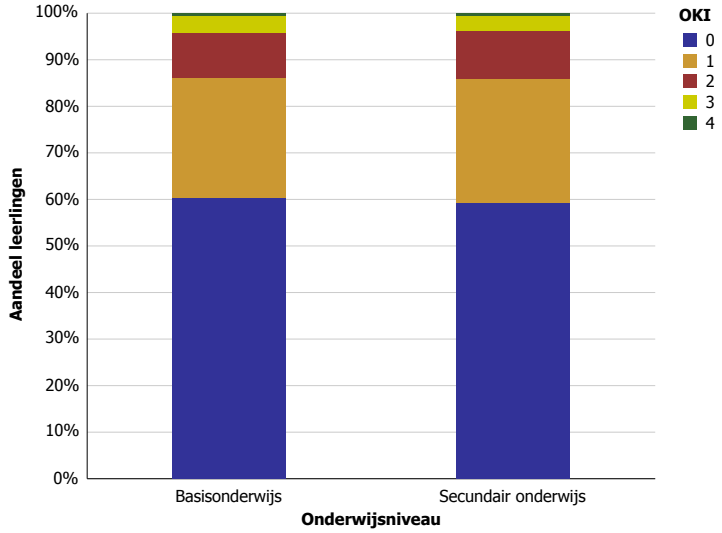

Naar inhoudsopgave

Alken

2013-2014 Gemiddelde OKI en percentage aantikkers op 4 leerlingenkenmerken - per graad en leerjaar voor Alken

Behoort tot Belfius-cluster: Landelijke en agrarische gemeenten met industriële activiteit (Cluster V4)

Basisonderwijs

Niveau	Leerjaar	Gemiddelde OKI	Thuistaal	Opleidingsniveau moeder	Buurt	Schooltoelage	Aantal leerlingen
Kleuteronderwijs		0,29	4,25%	10,50%	3,75%	10,75%	400
Kleuteronderwijs		**0,29**	**4,25%**	**10,50%**	**3,75%**	**10,75%**	**400**
Lager onderwijs	1e leerjaar	0,33	3,10%	14,73%	4,65%	10,85%	129
	2e leerjaar	0,36	4,10%	10,66%	8,20%	13,11%	122
	3e leerjaar	0,37	4,90%	10,78%	5,88%	15,69%	102
	4e leerjaar	0,32	3,60%	11,71%	6,31%	9,91%	111
	5e leerjaar	0,46	4,46%	16,07%	8,04%	16,96%	112
	6e leerjaar	0,39	4,90%	13,73%	6,86%	13,73%	102
Lager onderwijs		**0,37**	**4,13%**	**12,98%**	**6,64%**	**13,27%**	**678**
Totaal		**0,34**	**4,17%**	**12,06%**	**5,57%**	**12,34%**	**1.078**

Secundair onderwijs

Graad	Gemiddelde OKI	Thuistaal	Opleidingsniveau moeder	Buurt	Schooltoelage	Aantal leerlingen
Onthaalklas	1,82	63,64%	81,82%	36,36%	0,00%	11
1e graad	0,41	3,59%	11,95%	4,78%	20,72%	251
2de graad	0,42	2,34%	16,80%	6,64%	16,41%	256
3de graad	0,39	1,43%	13,21%	5,71%	18,57%	280
DBSO	1,70	30,00%	80,00%	40,00%	20,00%	10
Totaal	**0,44**	**3,59%**	**15,72%**	**6,56%**	**18,32%**	**808**

Aangepaste tabel omwille van het privacy-aspect (zie toelichting).

Naar inhoudsopgave

2013-2014 Gemiddelde OKI en percentage aantikkers op 4 leerlingenkenmerken - per net, graad en leerjaar voor Alken

Behoort tot Belfius-cluster: Landelijke en agrarische gemeenten met industriële activiteit (Cluster V4)

Basisonderwijs

Onderwijsnet	Niveau	Leerjaar	Gemiddelde OKI	Thuistaal	Opleidingsniveau moeder	Buurt	Schooltoelage	Aantal leerlingen
Gemeenschapsonderwijs	Kleuteronderwijs		0,65	7,84%	29,41%	0,00%	27,45%	51
	Kleuteronderwijs		**0,65**	**7,84%**	**29,41%**	**0,00%**	**27,45%**	**51**
	Lager onderwijs	1e leerjaar	0,41	0,00%	23,53%	0,00%	17,65%	17
		2e leerjaar	0,45	9,09%	9,09%	9,09%	18,18%	11
		3e leerjaar	1,00	21,43%	35,71%	14,29%	28,57%	14
		4e leerjaar	0,25	0,00%	0,00%	0,00%	25,00%	12
		5e leerjaar	0,88	6,25%	37,50%	6,25%	37,50%	16
		6e leerjaar	1,36	18,18%	45,45%	9,09%	63,64%	11
	Lager onderwijs		**0,72**	**8,64%**	**25,93%**	**6,17%**	**30,86%**	**81**
Gemeenschapsonderwijs			**0,69**	**8,33%**	**27,27%**	**3,79%**	**29,55%**	**132**
Gesubsidieerd vrij onderwijs	Kleuteronderwijs		0,24	3,90%	7,09%	3,90%	9,22%	282
	Kleuteronderwijs		**0,24**	**3,90%**	**7,09%**	**3,90%**	**9,22%**	**282**
	Lager onderwijs	1e leerjaar	0,30	3,26%	13,04%	3,26%	10,87%	92
		2e leerjaar	0,35	3,26%	11,96%	7,61%	11,96%	92
		3e leerjaar	0,29	2,67%	6,67%	4,00%	16,00%	75
		4e leerjaar	0,31	3,75%	13,75%	7,50%	6,25%	80
		5e leerjaar	0,35	4,82%	9,64%	7,23%	13,25%	83
		6e leerjaar	0,22	2,74%	6,85%	6,85%	5,48%	73
	Lager onderwijs		**0,31**	**3,43%**	**10,51%**	**6,06%**	**10,71%**	**495**
Gesubsidieerd vrij onderwijs			**0,28**	**3,60%**	**9,27%**	**5,28%**	**10,17%**	**777**
Gesubsidieerd officieel onderwijs	Kleuteronderwijs		0,24	2,99%	10,45%	5,97%	4,48%	67
	Kleuteronderwijs		**0,24**	**2,99%**	**10,45%**	**5,97%**	**4,48%**	**67**
	Lager onderwijs	1e leerjaar	0,40	5,00%	15,00%	15,00%	5,00%	20
		2e leerjaar	0,37	5,26%	5,26%	10,53%	15,79%	19
		3e leerjaar	0,15	0,00%	7,69%	7,69%	0,00%	13
		4e leerjaar	0,37	5,26%	10,53%	5,26%	15,79%	19
		5e leerjaar	0,62	0,00%	30,77%	15,38%	15,38%	13
		6e leerjaar	0,50	5,56%	22,22%	5,56%	16,67%	18
	Lager onderwijs		**0,40**	**3,92%**	**14,71%**	**9,80%**	**11,76%**	**102**
Gesubsidieerd officieel onderwijs			**0,34**	**3,55%**	**13,02%**	**8,28%**	**8,88%**	**169**
Totaal			**0,34**	**4,17%**	**12,06%**	**5,57%**	**12,34%**	**1.078**

Secundair onderwijs

Onderwijsnet	Gemiddelde OKI	Thuistaal	Opleidingsniveau moeder	Buurt	Schooltoelage	Aantal leerlingen
Gemeenschapsonderwijs	0,81	6,19%	33,63%	16,81%	23,89%	113
Gesubsidieerd vrij onderwijs	0,36	2,30%	12,25%	4,90%	16,69%	653
Gesubsidieerd officieel onderwijs	0,71	16,67%	21,43%	4,76%	28,57%	42
Totaal	**0,44**	**3,59%**	**15,72%**	**6,56%**	**18,32%**	**808**

Aangepaste tabel omwille van het privacy-aspect (zie toelichting).

Naar inhoudsopgave

2013-2014 Gemiddelde OKI en percentage aantikkers op 4 leerlingenkenmerken - per onderwijsvorm, graad en leerjaar voor Alken

Behoort tot Belfius-cluster: Landelijke en agrarische gemeenten met industriële activiteit (Cluster V4)

Secundair onderwijs

Onderwijsvorm	Graad	Gemiddelde OKI	Thuistaal	Opleidingsniveau moeder	Buurt	Schooltoelage	Aantal leerlingen
	Onthaalklas	1,82	63,64%	81,82%	36,36%	0,00%	11
	1e graad	0,41	3,59%	11,95%	4,78%	20,72%	251
ASO	2de graad	0,24	0,75%	9,70%	2,99%	10,45%	134
	3de graad	0,20	0,81%	4,84%	2,42%	12,10%	124
ASO		**0,22**	**0,78%**	**7,36%**	**2,71%**	**11,24%**	**258**
TSO	2de graad	0,46	1,41%	19,72%	7,04%	18,31%	71
	3de graad	0,51	2,44%	15,85%	7,32%	25,61%	82
TSO		**0,49**	**1,96%**	**17,65%**	**7,19%**	**22,22%**	**153**
BSO	2de graad	0,88	6,98%	32,56%	18,60%	30,23%	43
	3de graad	0,66	1,61%	29,03%	11,29%	24,19%	62
BSO		**0,75**	**3,81%**	**30,48%**	**14,29%**	**26,67%**	**105**
KSO	2de graad	0,62	12,50%	25,00%	0,00%	25,00%	8
	3de graad	0,08	0,00%	0,00%	0,00%	8,33%	12
KSO		**0,30**	**5,00%**	**10,00%**	**0,00%**	**15,00%**	**20**
	DBSO	1,70	30,00%	80,00%	40,00%	20,00%	10
Totaal		**0,44**	**3,59%**	**15,72%**	**6,56%**	**18,32%**	**808**

Aangepaste tabel omwille van het privacy-aspect (zie toelichting).

Naar inhoudsopgave

2013-2014 Aandeel leerlingen dat op 0, 1, 2, 3 of 4 leerlingenkenmerken aantikt voor Alken

Behoort tot Belfius-cluster: Landelijke en agrarische gemeenten met industriële activiteit (Cluster V4)

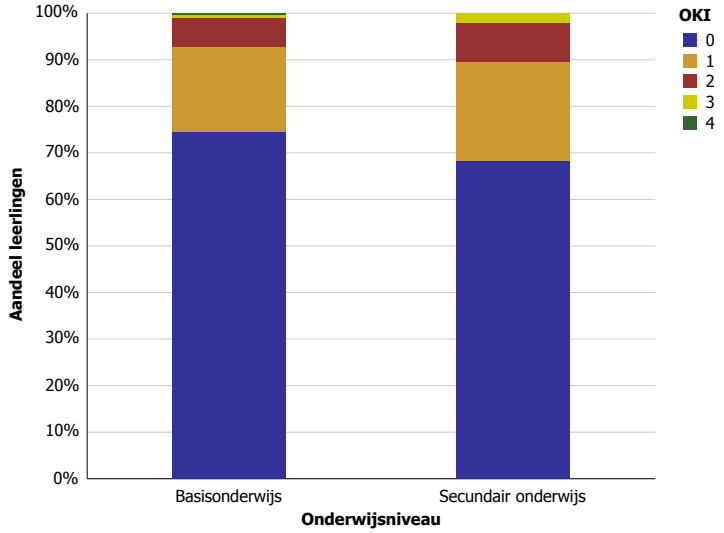

Naar inhoudsopgave

Alveringem

2013-2014 Gemiddelde OKI en percentage aantikkers op 4 leerlingenkenmerken - per graad en leerjaar voor Alveringem

Behoort tot Belfius-cluster: Erg landelijke gemeenten met sterke vergrijzing (Cluster V3)

Basisonderwijs

Niveau	Leerjaar	Gemiddelde OKI	Thuistaal	Opleidingsniveau moeder	Buurt	Schooltoelage	Aantal leerlingen
Kleuteronderwijs		0,47	1,32%	14,91%	12,72%	17,98%	228
Kleuteronderwijs		**0,47**	**1,32%**	**14,91%**	**12,72%**	**17,98%**	**228**
Lager onderwijs	1e leerjaar	0,47	6,90%	15,52%	10,34%	13,79%	58
	2e leerjaar	0,37	0,00%	9,23%	6,15%	21,54%	65
	3e leerjaar	0,63	6,45%	14,52%	16,13%	25,81%	62
	4e leerjaar	0,38	0,00%	8,33%	8,33%	21,67%	60
	5e leerjaar	0,42	0,00%	14,55%	3,64%	23,64%	55
	6e leerjaar	0,56	1,75%	3,51%	7,02%	43,86%	57
Lager onderwijs		**0,47**	**2,52%**	**10,92%**	**8,68%**	**24,93%**	**357**
Totaal		**0,47**	**2,05%**	**12,48%**	**10,26%**	**22,22%**	**585**

Secundair onderwijs

Graad	Gemiddelde OKI	Thuistaal	Opleidingsniveau moeder	Buurt	Schooltoelage	Aantal leerlingen
1e graad	0,58	2,33%	13,95%	9,30%	32,56%	129
2de graad	0,58	0,84%	14,29%	9,24%	33,61%	119
3de graad	0,65	3,05%	19,08%	6,87%	35,88%	131
DBSO	0,60	0,00%	40,00%	0,00%	20,00%	5
Totaal	**0,60**	**2,08%**	**16,15%**	**8,33%**	**33,85%**	**384**

Aangepaste tabel omwille van het privacy-aspect (zie toelichting).

Naar inhoudsopgave

2013-2014 Gemiddelde OKI en percentage aantikkers op 4 leerlingenkenmerken - per net, graad en leerjaar voor Alveringem

Behoort tot Belfius-cluster: Erg landelijke gemeenten met sterke vergrijzing (Cluster V3)

Basisonderwijs

Onderwijsnet	Niveau	Gemiddelde OKI	Thuistaal	Opleidingsniveau moeder	Buurt	Schooltoelage	Aantal leerlingen
Gemeenschapsonderwijs	Kleuteronderwijs	1,00	0,00%	45,45%	18,18%	36,36%	11
	Lager onderwijs	0,33	0,00%	20,00%	6,67%	6,67%	15
Gemeenschapsonderwijs		**0,62**	**0,00%**	**30,77%**	**11,54%**	**19,23%**	**26**
Gesubsidieerd vrij onderwijs	Kleuteronderwijs	0,43	1,14%	10,23%	14,77%	17,05%	176
	Lager onderwijs	0,46	2,79%	8,71%	9,76%	25,09%	287
Gesubsidieerd vrij onderwijs		**0,45**	**2,16%**	**9,29%**	**11,66%**	**22,03%**	**463**
Gesubsidieerd officieel onderwijs	Kleuteronderwijs	0,49	2,44%	26,83%	2,44%	17,07%	41
	Lager onderwijs	0,55	1,82%	20,00%	3,64%	29,09%	55
Gesubsidieerd officieel onderwijs		**0,52**	**2,08%**	**22,92%**	**3,12%**	**23,96%**	**96**
Totaal		**0,47**	**2,05%**	**12,48%**	**10,26%**	**22,22%**	**585**

Aangepaste tabel omwille van het privacy-aspect (zie toelichting).

Secundair onderwijs

Geen tabel omwille van het privacy-aspect (zie toelichting).

Naar inhoudsopgave

2013-2014 Gemiddelde OKI en percentage aantikkers op 4 leerlingenkenmerken - per onderwijsvorm, graad en leerjaar voor Alveringem

Behoort tot Belfius-cluster: Erg landelijke gemeenten met sterke vergrijzing (Cluster V3)

Secundair onderwijs

Onderwijsvorm*	Gemiddelde OKI	Thuistaal	Opleidingsniveau moeder	Buurt	Schooltoelage	Aantal leerlingen
1e graad	0,58	2,33%	13,95%	9,30%	32,56%	129
ASO	0,38	0,00%	4,71%	7,06%	25,88%	85
TSO	0,57	1,09%	11,96%	7,61%	35,87%	92
BSO	1,00	5,97%	37,31%	10,45%	46,27%	67
KSO	0,50	0,00%	33,33%	0,00%	16,67%	6
DBSO	0,60	0,00%	40,00%	0,00%	20,00%	5
Totaal	**0,60**	**2,08%**	**16,15%**	**8,33%**	**33,85%**	**384**

Aangepaste tabel omwille van het privacy-aspect (zie toelichting).
* Om praktische redenen worden in deze aangepaste tabel de onthaalklas, 1ste graad en DBSO bij de onderwijsvormen vermeld.

Naar inhoudsopgave

2013-2014 Aandeel leerlingen dat op 0, 1, 2, 3 of 4 leerlingenkenmerken aantikt voor Alveringem

Behoort tot Belfius-cluster: Erg landelijke gemeenten met sterke vergrijzing (Cluster V3)

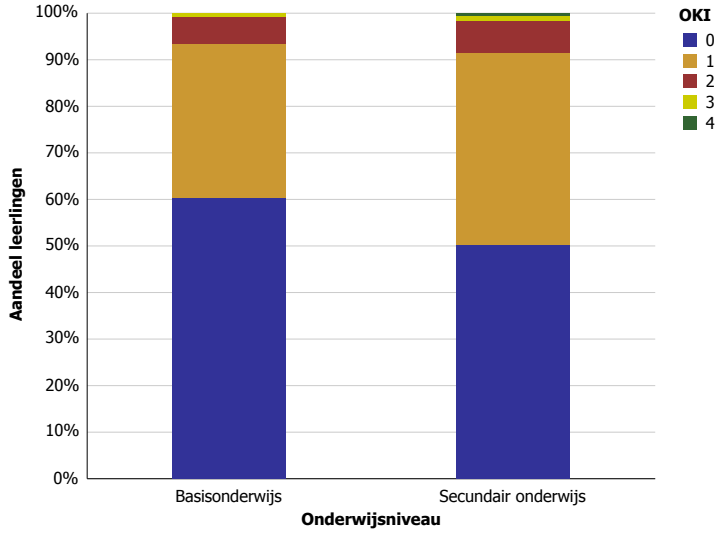

Naar inhoudsopgave

Anderlecht

2013-2014 Gemiddelde OKI en percentage aantikkers op 4 leerlingenkenmerken - per graad en leerjaar voor Anderlecht

Behoort tot Belfius-cluster: Industriële gemeenten kanaalzone (Cluster B4)

Basisonderwijs

Niveau	Leerjaar	Gemiddelde OKI	Thuistaal	Opleidingsniveau moeder	Buurt	Schooltoelage	Aantal leerlingen
Kleuteronderwijs		2,52	74,29%	39,24%	98,52%	39,54%	1.626
Kleuteronderwijs		**2,52**	**74,29%**	**39,24%**	**98,52%**	**39,54%**	**1.626**
Lager onderwijs	1e leerjaar	2,60	72,04%	46,45%	97,63%	43,84%	422
	2e leerjaar	2,59	72,15%	44,07%	97,34%	45,28%	413
	3e leerjaar	2,70	76,39%	46,95%	98,41%	48,54%	377
	4e leerjaar	2,66	71,60%	45,99%	98,77%	50,00%	324
	5e leerjaar	2,60	69,97%	43,77%	97,76%	48,56%	313
	6e leerjaar	2,67	74,81%	46,18%	97,71%	48,47%	262
Lager onderwijs		**2,63**	**72,81%**	**45,57%**	**97,92%**	**47,18%**	**2.111**
Totaal		**2,58**	**73,45%**	**42,82%**	**98,18%**	**43,86%**	**3.737**

Secundair onderwijs

Graad	Gemiddelde OKI	Thuistaal	Opleidingsniveau moeder	Buurt	Schooltoelage	Aantal leerlingen
Onthaalklas	2,62	90,62%	68,75%	90,62%	12,50%	32
1e graad	2,76	75,53%	50,29%	98,66%	51,43%	523
2de graad	2,69	73,36%	49,26%	99,58%	47,15%	473
3de graad	2,73	69,34%	54,00%	98,86%	51,26%	437
DBSO	2,76	80,00%	78,00%	92,00%	26,00%	50
Totaal	**2,73**	**73,53%**	**52,34%**	**98,61%**	**48,38%**	**1.515**

Aangepaste tabel omwille van het privacy-aspect (zie toelichting).

Naar inhoudsopgave

2013-2014 Gemiddelde OKI en percentage aantikkers op 4 leerlingenkenmerken - per net, graad en leerjaar voor Anderlecht

Behoort tot Belfius-cluster: Industriële gemeenten kanaalzone (Cluster B4)

Basisonderwijs

Onderwijsnet	Niveau	Gemiddelde OKI	Thuistaal	Opleidingsniveau moeder	Buurt	Schooltoelage	Aantal leerlingen
Gemeenschapsonderwijs	Kleuteronderwijs	2,37	69,31%	36,51%	97,88%	33,33%	189
	Lager onderwijs	2,34	59,74%	38,31%	97,40%	38,31%	154
Gemeenschapsonderwijs		**2,36**	**65,01%**	**37,32%**	**97,67%**	**35,57%**	**343**
Gesubsidieerd vrij onderwijs	Kleuteronderwijs	2,43	72,90%	35,74%	98,82%	35,38%	845
	Lager onderwijs	2,55	71,42%	40,53%	97,95%	44,88%	1.172
Gesubsidieerd vrij onderwijs		**2,50**	**72,04%**	**38,52%**	**98,31%**	**40,90%**	**2.017**
Gesubsidieerd officieel onderwijs	Kleuteronderwijs	2,69	77,87%	45,10%	98,31%	47,47%	592
	Lager onderwijs	2,82	77,45%	54,52%	97,96%	52,36%	785
Gesubsidieerd officieel onderwijs		**2,76**	**77,63%**	**50,47%**	**98,11%**	**50,25%**	**1.377**
Totaal		**2,58**	**73,45%**	**42,82%**	**98,18%**	**43,86%**	**3.737**

Aangepaste tabel omwille van het privacy-aspect (zie toelichting).

Secundair onderwijs

Onderwijsnet	Gemiddelde OKI	Thuistaal	Opleidingsniveau moeder	Buurt	Schooltoelage	Aantal leerlingen
Gemeenschapsonderwijs	2,85	76,41%	55,41%	98,48%	54,98%	462
Gesubsidieerd vrij onderwijs	2,65	71,27%	49,85%	98,78%	45,38%	985
Gesubsidieerd officieel onderwijs	2,99	86,76%	67,65%	97,06%	47,06%	68
Totaal	**2,73**	**73,53%**	**52,34%**	**98,61%**	**48,38%**	**1.515**

Aangepaste tabel omwille van het privacy-aspect (zie toelichting).

Naar inhoudsopgave

2013-2014 Gemiddelde OKI en percentage aantikkers op 4 leerlingenkenmerken - per onderwijsvorm, graad en leerjaar voor Anderlecht

Behoort tot Belfius-cluster: Industriële gemeenten kanaalzone (Cluster B4)

Secundair onderwijs

Geen tabel omwille van het privacy-aspect (zie toelichting).

Naar inhoudsopgave

2013-2014 Aandeel leerlingen dat op 0, 1, 2, 3 of 4 leerlingenkenmerken aantikt voor Anderlecht

Behoort tot Belfius-cluster: Industriële gemeenten kanaalzone (Cluster B4)

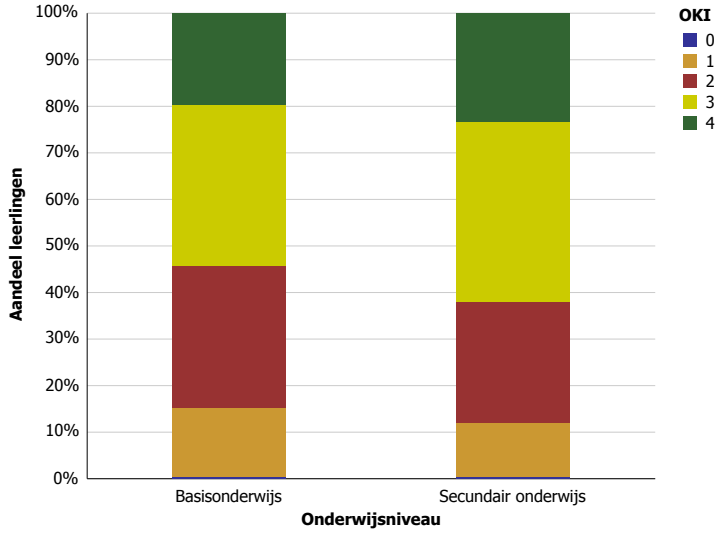

Naar inhoudsopgave

Antwerpen

2013-2014 Gemiddelde OKI en percentage aantikkers op 4 leerlingenkenmerken - per graad en leerjaar voor Antwerpen

Behoort tot Belfius-cluster: Grote steden en regionale steden (Cluster V15)

Basisonderwijs

Niveau	Leerjaar	Gemiddelde OKI	Thuistaal	Opleidingsniveau moeder	Buurt	Schooltoelage	Aantal leerlingen
Kleuteronderwijs		2,10	45,82%	44,21%	81,58%	37,90%	24.733
Kleuteronderwijs		**2,10**	**45,82%**	**44,21%**	**81,58%**	**37,90%**	**24.733**
Lager onderwijs	1e leerjaar	2,16	43,94%	46,66%	81,11%	44,45%	6.871
	2e leerjaar	2,16	43,37%	46,69%	81,36%	44,97%	6.308
	3e leerjaar	2,15	41,39%	46,15%	82,05%	45,77%	5.840
	4e leerjaar	2,09	39,70%	44,78%	80,10%	44,04%	5.529
	5e leerjaar	2,07	37,96%	42,94%	80,71%	44,99%	4.874
	6e leerjaar	1,93	34,87%	39,92%	77,70%	40,88%	4.193
Lager onderwijs		**2,11**	**40,69%**	**44,89%**	**80,67%**	**44,34%**	**33.615**
Totaal		**2,10**	**42,87%**	**44,60%**	**81,06%**	**41,61%**	**58.348**

Secundair onderwijs

Gemiddelde OKI	Thuistaal	Opleidingsniveau moeder	Buurt	Schooltoelage	Aantal leerlingen
2,08	33,97%	45,80%	82,94%	45,03%	31.976

Aangepaste tabel omwille van het privacy-aspect (zie toelichting).

Naar inhoudsopgave

2013-2014 Gemiddelde OKI en percentage aantikkers op 4 leerlingenkenmerken - per net, graad en leerjaar voor Antwerpen

Behoort tot Belfius-cluster: Grote steden en regionale steden (Cluster V15)

Basisonderwijs

Onderwijsnet	Niveau	Leerjaar	Gemiddelde OKI	Thuistaal	Opleidingsniveau moeder	Buurt	Schooltoelage	Aantal leerlingen
Gemeenschapsonderwijs	Kleuteronderwijs		2,04	43,31%	47,96%	77,43%	34,90%	2.450
	Kleuteronderwijs		**2,04**	**43,31%**	**47,96%**	**77,43%**	**34,90%**	**2.450**
	Lager onderwijs	1e leerjaar	2,13	42,50%	50,88%	78,09%	41,47%	680
		2e leerjaar	2,05	40,10%	47,68%	72,81%	44,06%	581
		3e leerjaar	2,11	36,78%	51,69%	76,34%	46,32%	503
		4e leerjaar	2,04	38,45%	49,71%	74,56%	41,36%	515
		5e leerjaar	2,27	45,39%	55,10%	76,46%	49,76%	412
		6e leerjaar	1,89	33,06%	44,99%	71,54%	39,84%	369
	Lager onderwijs		**2,09**	**39,67%**	**50,07%**	**75,20%**	**43,66%**	**3.060**
Gemeenschapsonderwijs			**2,06**	**41,29%**	**49,13%**	**76,19%**	**39,76%**	**5.510**
Gesubsidieerd vrij onderwijs	Kleuteronderwijs		1,89	40,84%	35,44%	77,70%	34,76%	11.894
	Kleuteronderwijs		**1,89**	**40,84%**	**35,44%**	**77,70%**	**34,76%**	**11.894**
	Lager onderwijs	1e leerjaar	2,05	41,69%	40,90%	79,54%	42,89%	3.807
		2e leerjaar	2,04	41,38%	40,80%	79,38%	42,42%	3.458
		3e leerjaar	2,01	39,08%	39,86%	79,77%	42,78%	3.347
		4e leerjaar	1,95	37,91%	38,34%	77,02%	41,77%	3.237
		5e leerjaar	1,94	35,58%	36,65%	78,48%	42,87%	2.988
		6e leerjaar	1,84	34,58%	35,31%	75,64%	38,76%	2.603
	Lager onderwijs		**1,98**	**38,66%**	**38,87%**	**78,45%**	**42,05%**	**19.440**
Gesubsidieerd vrij onderwijs			**1,95**	**39,49%**	**37,57%**	**78,16%**	**39,28%**	**31.334**
Gesubsidieerd officieel onderwijs	Kleuteronderwijs		2,35	52,12%	53,36%	86,99%	42,21%	10.389
	Kleuteronderwijs		**2,35**	**52,12%**	**53,36%**	**86,99%**	**42,21%**	**10.389**
	Lager onderwijs	1e leerjaar	2,35	47,94%	54,66%	84,48%	47,78%	2.384
		2e leerjaar	2,38	47,25%	55,40%	86,56%	49,10%	2.269
		3e leerjaar	2,40	46,43%	55,33%	87,34%	50,65%	1.990
		4e leerjaar	2,35	43,33%	55,09%	87,34%	48,96%	1.777
		5e leerjaar	2,27	40,71%	52,31%	86,43%	47,96%	1.474
		6e leerjaar	2,14	36,04%	48,24%	83,95%	45,70%	1.221
	Lager onderwijs		**2,33**	**44,53%**	**53,98%**	**86,07%**	**48,55%**	**11.115**
Gesubsidieerd officieel onderwijs			**2,34**	**48,20%**	**53,68%**	**86,51%**	**45,48%**	**21.504**
Totaal			**2,10**	**42,87%**	**44,60%**	**81,06%**	**41,61%**	**58.348**

Secundair onderwijs

Onderwijsnet	Gemiddelde OKI	Thuistaal	Opleidingsniveau moeder	Buurt	Schooltoelage	Aantal leerlingen
Gemeenschapsonderwijs	2,10	34,29%	47,53%	82,62%	45,12%	5.800
Gesubsidieerd vrij onderwijs	1,95	31,21%	40,37%	81,33%	42,53%	18.233
Gesubsidieerd officieel onderwijs	2,35	40,06%	57,02%	86,88%	50,69%	7.943
Totaal	**2,08**	**33,97%**	**45,80%**	**82,94%**	**45,03%**	**31.976**

Aangepaste tabel omwille van het privacy-aspect (zie toelichting).

Naar inhoudsopgave

2013-2014 Gemiddelde OKI en percentage aantikkers op 4 leerlingenkenmerken - per onderwijsvorm, graad en leerjaar voor Antwerpen

Behoort tot Belfius-cluster: Grote steden en regionale steden (Cluster V15)

Secundair onderwijs

Onderwijsvorm*	Gemiddelde OKI	Thuistaal	Opleidingsniveau moeder	Buurt	Schooltoelage	Aantal leerlingen
Onthaalklas	2,63	94,43%	69,73%	81,48%	17,62%	664
1e graad	2,10	34,54%	44,07%	83,86%	47,11%	10.207
ASO	1,62	25,91%	25,96%	76,63%	33,21%	6.619
TSO	1,95	27,52%	41,91%	81,40%	44,40%	5.295
BSO	2,50	39,95%	63,68%	88,10%	58,31%	7.162
KSO	1,39	14,54%	18,26%	76,42%	29,61%	564
DBSO	2,43	40,55%	73,99%	88,53%	39,59%	1.465
Totaal	**2,08**	**33,97%**	**45,80%**	**82,94%**	**45,03%**	**31.976**

Aangepaste tabel omwille van het privacy-aspect (zie toelichting).
* Om praktische redenen worden in deze aangepaste tabel de onthaalklas, 1ste graad en DBSO bij de onderwijsvormen vermeld.

Naar inhoudsopgave

2013-2014 Aandeel leerlingen dat op 0, 1, 2, 3 of 4 leerlingenkenmerken aantikt voor Antwerpen

Behoort tot Belfius-cluster: Grote steden en regionale steden (Cluster V15)

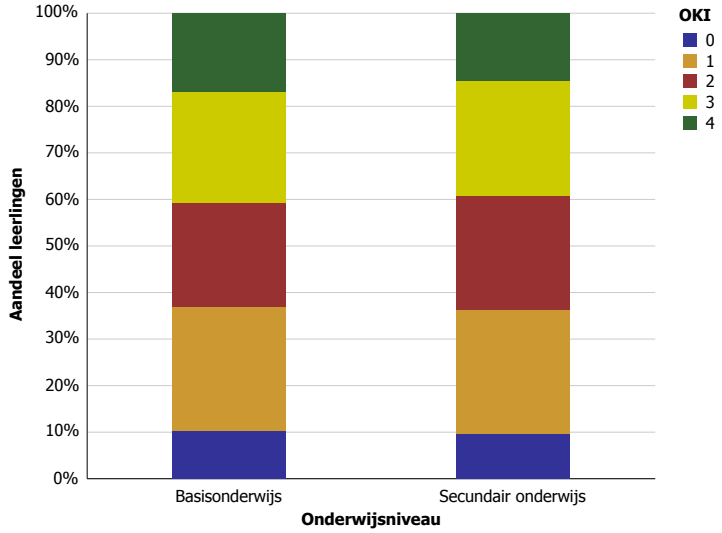

Naar inhoudsopgave

Anzegem

2013-2014 Gemiddelde OKI en percentage aantikkers op 4 leerlingenkenmerken - per graad en leerjaar voor Anzegem

Behoort tot Belfius-cluster: Landelijke en agrarische gemeenten met industriële activiteit (Cluster V4)

Basisonderwijs

Niveau	Leerjaar	Gemiddelde OKI	Thuistaal	Opleidingsniveau moeder	Buurt	Schooltoelage	Aantal leerlingen
Kleuteronderwijs		0,22	2,74%	8,22%	1,03%	9,76%	584
Kleuteronderwijs		**0,22**	**2,74%**	**8,22%**	**1,03%**	**9,76%**	**584**
Lager onderwijs	1e leerjaar	0,26	1,70%	11,36%	0,00%	13,07%	176
	2e leerjaar	0,24	3,21%	8,56%	0,00%	11,76%	187
	3e leerjaar	0,26	1,19%	10,12%	0,00%	14,29%	168
	4e leerjaar	0,24	1,20%	8,98%	0,60%	13,17%	167
	5e leerjaar	0,18	0,62%	7,50%	0,00%	9,38%	160
	6e leerjaar	0,30	0,71%	9,93%	0,00%	19,86%	141
Lager onderwijs		**0,24**	**1,50%**	**9,41%**	**0,10%**	**13,41%**	**999**
Totaal		**0,23**	**1,96%**	**8,97%**	**0,44%**	**12,07%**	**1.583**

Secundair onderwijs

Gemiddelde OKI	Thuistaal	Opleidingsniveau moeder	Buurt	Schooltoelage	Aantal leerlingen
0,38	1,20%	17,00%	0,30%	19,00%	1.000

Aangepaste tabel omwille van het privacy-aspect (zie toelichting).

Naar inhoudsopgave

2013-2014 Gemiddelde OKI en percentage aantikkers op 4 leerlingenkenmerken - per net, graad en leerjaar voor Anzegem

Behoort tot Belfius-cluster: Landelijke en agrarische gemeenten met industriële activiteit (Cluster V4)

Basisonderwijs

Onderwijsnet	Niveau	Leerjaar	Gemiddelde OKI	Thuistaal	Opleidingsniveau moeder	Buurt	Schooltoelage	Aantal leerlingen
Gemeenschapsonderwijs	Kleuteronderwijs		0,38	7,14%	10,71%	3,57%	16,07%	56
	Kleuteronderwijs		**0,38**	**7,14%**	**10,71%**	**3,57%**	**16,07%**	**56**
	Lager onderwijs	1e leerjaar	0,44	6,25%	18,75%	0,00%	18,75%	16
		2e leerjaar	0,42	10,53%	10,53%	0,00%	21,05%	19
		3e leerjaar	0,59	0,00%	40,91%	0,00%	18,18%	22
		4e leerjaar	0,12	0,00%	0,00%	0,00%	12,50%	16
		5e leerjaar	0,33	0,00%	20,00%	0,00%	13,33%	15
		6e leerjaar	0,57	7,14%	28,57%	0,00%	21,43%	14
	Lager onderwijs		**0,42**	**3,92%**	**20,59%**	**0,00%**	**17,65%**	**102**
Gemeenschapsonderwijs			**0,41**	**5,06%**	**17,09%**	**1,27%**	**17,09%**	**158**
Gesubsidieerd vrij onderwijs	Kleuteronderwijs		0,20	2,35%	7,83%	0,59%	9,20%	511
	Kleuteronderwijs		**0,20**	**2,35%**	**7,83%**	**0,59%**	**9,20%**	**511**
	Lager onderwijs	1e leerjaar	0,24	1,44%	10,07%	0,00%	12,23%	139
		2e leerjaar	0,19	2,67%	6,67%	0,00%	10,00%	150
		3e leerjaar	0,23	1,63%	6,50%	0,00%	14,63%	123
		4e leerjaar	0,25	1,82%	10,00%	0,00%	12,73%	110
		5e leerjaar	0,14	1,06%	4,26%	0,00%	8,51%	94
		6e leerjaar	0,28	0,00%	7,87%	0,00%	20,22%	89
	Lager onderwijs		**0,22**	**1,56%**	**7,66%**	**0,00%**	**12,77%**	**705**
Gesubsidieerd vrij onderwijs			**0,21**	**1,89%**	**7,73%**	**0,25%**	**11,27%**	**1.216**
Gesubsidieerd officieel onderwijs	Kleuteronderwijs		0,24	0,00%	11,76%	5,88%	5,88%	17
	Kleuteronderwijs		**0,24**	**0,00%**	**11,76%**	**5,88%**	**5,88%**	**17**
	Lager onderwijs	1e leerjaar	0,29	0,00%	14,29%	0,00%	14,29%	21
		2e leerjaar	0,39	0,00%	22,22%	0,00%	16,67%	18
		3e leerjaar	0,09	0,00%	0,00%	0,00%	8,70%	23
		4e leerjaar	0,27	0,00%	9,76%	2,44%	14,63%	41
		5e leerjaar	0,20	0,00%	9,80%	0,00%	9,80%	51
		6e leerjaar	0,26	0,00%	7,89%	0,00%	18,42%	38
	Lager onderwijs		**0,24**	**0,00%**	**9,90%**	**0,52%**	**13,54%**	**192**
Gesubsidieerd officieel onderwijs			**0,24**	**0,00%**	**10,05%**	**0,96%**	**12,92%**	**209**
Totaal			**0,23**	**1,96%**	**8,97%**	**0,44%**	**12,07%**	**1.583**

Secundair onderwijs

Onderwijsnet	Gemiddelde OKI	Thuistaal	Opleidingsniveau moeder	Buurt	Schooltoelage	Aantal leerlingen
Gemeenschapsonderwijs	0,62	3,23%	33,33%	1,08%	24,73%	93
Gesubsidieerd vrij onderwijs	0,34	1,01%	14,64%	0,23%	18,24%	888
Gesubsidieerd officieel onderwijs	0,74	0,00%	47,37%	0,00%	26,32%	19
Totaal	**0,38**	**1,20%**	**17,00%**	**0,30%**	**19,00%**	**1.000**

Aangepaste tabel omwille van het privacy-aspect (zie toelichting).

Naar inhoudsopgave

2013-2014 Gemiddelde OKI en percentage aantikkers op 4 leerlingenkenmerken - per onderwijsvorm, graad en leerjaar voor Anzegem

Behoort tot Belfius-cluster: Landelijke en agrarische gemeenten met industriële activiteit (Cluster V4)

Secundair onderwijs

Geen tabel omwille van het privacy-aspect (zie toelichting).

Naar inhoudsopgave

2013-2014 Aandeel leerlingen dat op 0, 1, 2, 3 of 4 leerlingenkenmerken aantikt voor Anzegem

Behoort tot Belfius-cluster: Landelijke en agrarische gemeenten met industriële activiteit (Cluster V4)

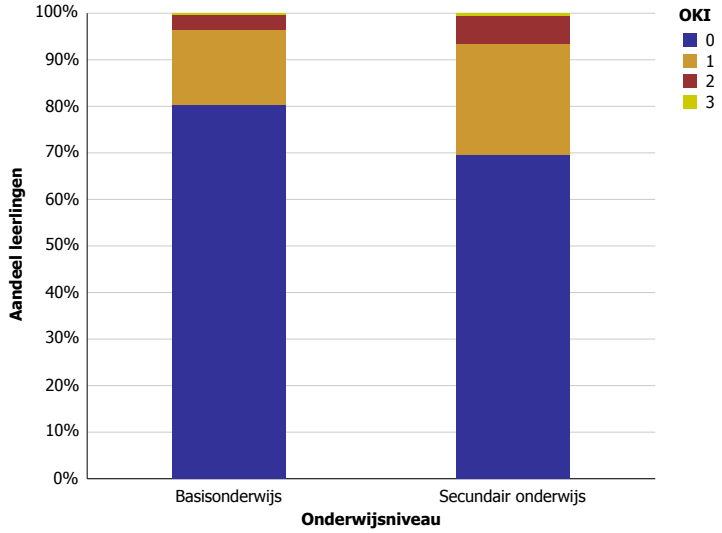

Naar inhoudsopgave

Ardooie

2013-2014 Gemiddelde OKI en percentage aantikkers op 4 leerlingenkenmerken - per graad en leerjaar voor Ardooie

Behoort tot Belfius-cluster: Erg landelijke gemeenten met sterke vergrijzing (Cluster V3)

Basisonderwijs

Niveau	Leerjaar	Gemiddelde OKI	Thuistaal	Opleidingsniveau moeder	Buurt	Schooltoelage	Aantal leerlingen
Kleuteronderwijs		0,30	4,99%	10,85%	0,29%	13,78%	341
Kleuteronderwijs		**0,30**	**4,99%**	**10,85%**	**0,29%**	**13,78%**	**341**
Lager onderwijs	1e leerjaar	0,41	4,95%	15,84%	0,00%	19,80%	101
	2e leerjaar	0,29	3,37%	11,24%	0,00%	14,61%	89
	3e leerjaar	0,36	5,77%	11,54%	0,00%	18,27%	104
	4e leerjaar	0,24	1,43%	8,57%	0,00%	14,29%	70
	5e leerjaar	0,38	1,54%	13,85%	0,00%	23,08%	65
	6e leerjaar	0,36	1,33%	17,33%	0,00%	17,33%	75
Lager onderwijs		**0,34**	**3,37%**	**13,10%**	**0,00%**	**17,86%**	**504**
Totaal		**0,33**	**4,02%**	**12,19%**	**0,12%**	**16,21%**	**845**

Secundair onderwijs

Gemiddelde OKI	Thuistaal	Opleidingsniveau moeder	Buurt	Schooltoelage	Aantal leerlingen
0,50	1,22%	22,03%	1,05%	25,70%	572

Aangepaste tabel omwille van het privacy-aspect (zie toelichting).

Naar inhoudsopgave

2013-2014 Gemiddelde OKI en percentage aantikkers op 4 leerlingenkenmerken - per net, graad en leerjaar voor Ardooie

Behoort tot Belfius-cluster: Erg landelijke gemeenten met sterke vergrijzing (Cluster V3)

Basisonderwijs

Onderwijsnet	Niveau	Gemiddelde OKI	Thuistaal	Opleidingsniveau moeder	Buurt	Schooltoelage	Aantal leerlingen
Gemeenschapsonderwijs	Kleuteronderwijs	0,71	0,00%	28,57%	0,00%	42,86%	7
	Lager onderwijs	0,56	11,11%	22,22%	0,00%	22,22%	9
Gemeenschapsonderwijs		**0,62**	**6,25%**	**25,00%**	**0,00%**	**31,25%**	**16**
Gesubsidieerd vrij onderwijs	Kleuteronderwijs	0,31	6,94%	12,24%	0,41%	11,84%	245
	Lager onderwijs	0,33	4,22%	12,35%	0,00%	16,57%	332
Gesubsidieerd vrij onderwijs		**0,32**	**5,37%**	**12,31%**	**0,17%**	**14,56%**	**577**
Gesubsidieerd officieel onderwijs	Kleuteronderwijs	0,22	0,00%	5,62%	0,00%	16,85%	89
	Lager onderwijs	0,36	1,23%	14,11%	0,00%	20,25%	163
Gesubsidieerd officieel onderwijs		**0,31**	**0,79%**	**11,11%**	**0,00%**	**19,05%**	**252**
Totaal		**0,33**	**4,02%**	**12,19%**	**0,12%**	**16,21%**	**845**

Aangepaste tabel omwille van het privacy-aspect (zie toelichting).

Secundair onderwijs

Geen tabel omwille van het privacy-aspect (zie toelichting).

Naar inhoudsopgave

2013-2014 Gemiddelde OKI en percentage aantikkers op 4 leerlingenkenmerken - per onderwijsvorm, graad en leerjaar voor Ardooie

Behoort tot Belfius-cluster: Erg landelijke gemeenten met sterke vergrijzing (Cluster V3)

Secundair onderwijs

Geen tabel omwille van het privacy-aspect (zie toelichting).

Naar inhoudsopgave

2013-2014 Aandeel leerlingen dat op 0, 1, 2, 3 of 4 leerlingenkenmerken aantikt voor Ardooie

Behoort tot Belfius-cluster: Erg landelijke gemeenten met sterke vergrijzing (Cluster V3)

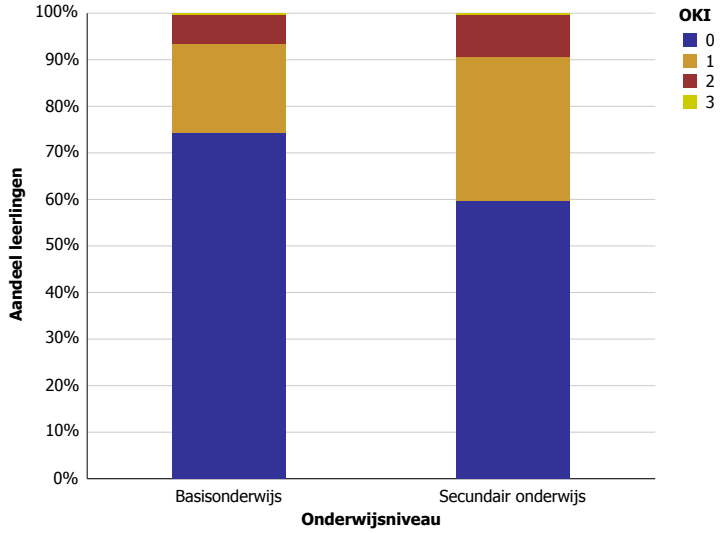

Naar inhoudsopgave

Arendonk

2013-2014 Gemiddelde OKI en percentage aantikkers op 4 leerlingenkenmerken - per graad en leerjaar voor Arendonk

Behoort tot Belfius-cluster: Landelijke gemeenten of verstedelijkte plattelandsgemeenten met sterke demografische groei (Cluster V12)

Basisonderwijs

Niveau	Leerjaar	Gemiddelde OKI	Thuistaal	Opleidingsniveau moeder	Buurt	Schooltoelage	Aantal leerlingen
Kleuteronderwijs		0,52	11,86%	21,31%	3,26%	15,81%	582
Kleuteronderwijs		**0,52**	**11,86%**	**21,31%**	**3,26%**	**15,81%**	**582**
Lager onderwijs	1e leerjaar	0,50	4,64%	21,19%	0,00%	24,50%	151
	2e leerjaar	0,40	7,83%	19,28%	0,00%	12,65%	166
	3e leerjaar	0,68	15,22%	31,16%	5,07%	16,67%	138
	4e leerjaar	0,43	7,87%	15,75%	1,57%	18,11%	127
	5e leerjaar	0,41	4,96%	12,77%	4,96%	18,44%	141
	6e leerjaar	0,41	6,93%	13,86%	1,98%	17,82%	101
Lager onderwijs		**0,47**	**7,89%**	**19,30%**	**2,18%**	**17,96%**	**824**
Totaal		**0,49**	**9,53%**	**20,13%**	**2,63%**	**17,07%**	**1.406**

Secundair onderwijs

Graad	Leerjaar	Gemiddelde OKI	Thuistaal	Opleidingsniveau moeder	Buurt	Schooltoelage	Aantal leerlingen
Onthaalklas		1,56	66,67%	33,33%	55,56%	0,00%	9
Onthaalklas		**1,56**	**66,67%**	**33,33%**	**55,56%**	**0,00%**	**9**
1e graad	1e leerjaar	0,47	5,26%	15,13%	0,66%	26,32%	152
	2e leerjaar	0,43	2,63%	18,42%	1,32%	21,05%	152
1e graad		**0,45**	**3,95%**	**16,78%**	**0,99%**	**23,68%**	**304**
2de graad	1e leerjaar	0,47	0,66%	21,71%	1,32%	23,03%	152
	2e leerjaar	0,39	1,32%	14,47%	1,32%	21,71%	152
2de graad		**0,43**	**0,99%**	**18,09%**	**1,32%**	**22,37%**	**304**
3de graad	1e leerjaar	0,42	0,61%	19,51%	1,22%	20,73%	164
	2e leerjaar	0,47	3,47%	16,67%	0,69%	26,39%	144
	3e leerjaar	0,55	0,00%	24,24%	0,00%	30,30%	33
	Se-n-Se	0,36	0,00%	27,27%	0,00%	9,09%	11
3de graad		**0,45**	**1,70%**	**19,03%**	**0,85%**	**23,58%**	**352**
Modulair onderwijs		0,74	0,00%	39,13%	0,00%	34,78%	23
Modulair onderwijs		**0,74**	**0,00%**	**39,13%**	**0,00%**	**34,78%**	**23**
DBSO		1,10	13,33%	50,00%	13,33%	33,33%	30
DBSO		**1,10**	**13,33%**	**50,00%**	**13,33%**	**33,33%**	**30**
Totaal		**0,48**	**3,03%**	**19,57%**	**1,86%**	**23,58%**	**1.022**

Naar inhoudsopgave

2013-2014 Gemiddelde OKI en percentage aantikkers op 4 leerlingenkenmerken - per net, graad en leerjaar voor Arendonk

Behoort tot Belfius-cluster: Landelijke gemeenten of verstedelijkte plattelandsgemeenten met sterke demografische groei (Cluster V12)

Basisonderwijs

Onderwijsnet	Niveau	Gemiddelde OKI	Thuistaal	Opleidingsniveau moeder	Buurt	Schooltoelage	Aantal leerlingen
Gemeenschapsonderwijs	Kleuteronderwijs	0,83	19,05%	33,33%	9,52%	21,43%	42
	Lager onderwijs	0,78	6,52%	36,96%	2,17%	32,61%	46
Gemeenschapsonderwijs		**0,81**	**12,50%**	**35,23%**	**5,68%**	**27,27%**	**88**
Gesubsidieerd vrij onderwijs	Kleuteronderwijs	0,46	11,11%	16,86%	2,30%	15,71%	261
	Lager onderwijs	0,44	10,11%	15,52%	2,53%	15,88%	277
Gesubsidieerd vrij onderwijs		**0,45**	**10,59%**	**16,17%**	**2,42%**	**15,80%**	**538**
Gesubsidieerd officieel onderwijs	Kleuteronderwijs	0,53	11,47%	23,66%	3,23%	15,05%	279
	Lager onderwijs	0,46	6,79%	19,76%	2,00%	17,76%	501
Gesubsidieerd officieel onderwijs		**0,49**	**8,46%**	**21,15%**	**2,44%**	**16,79%**	**780**
Totaal		**0,49**	**9,53%**	**20,13%**	**2,63%**	**17,07%**	**1.406**

Aangepaste tabel omwille van het privacy-aspect (zie toelichting).

Secundair onderwijs

Onderwijsnet	Gemiddelde OKI	Thuistaal	Opleidingsniveau moeder	Buurt	Schooltoelage	Aantal leerlingen
Gemeenschapsonderwijs	1,00	11,11%	44,44%	9,26%	35,19%	54
Gesubsidieerd vrij onderwijs	0,45	2,52%	18,13%	1,47%	22,96%	954
Gesubsidieerd officieel onderwijs	0,50	7,14%	21,43%	0,00%	21,43%	14
Totaal	**0,48**	**3,03%**	**19,57%**	**1,86%**	**23,58%**	**1.022**

Aangepaste tabel omwille van het privacy-aspect (zie toelichting).

Naar inhoudsopgave

2013-2014 Gemiddelde OKI en percentage aantikkers op 4 leerlingenkenmerken - per onderwijsvorm, graad en leerjaar voor Arendonk

Behoort tot Belfius-cluster: Landelijke gemeenten of verstedelijkte plattelandsgemeenten met sterke demografische groei (Cluster V12)

Secundair onderwijs

Onderwijsvorm	Graad	Gemiddelde OKI	Thuistaal	Opleidingsniveau moeder	Buurt	Schooltoelage	Aantal leerlingen
	Onthaalklas	1,56	66,67%	33,33%	55,56%	0,00%	9
	1e graad	0,45	3,95%	16,78%	0,99%	23,68%	304
ASO	2de graad	0,18	0,00%	2,04%	1,02%	15,31%	98
	3de graad	0,20	0,00%	9,30%	0,00%	10,47%	86
ASO		**0,19**	**0,00%**	**5,43%**	**0,54%**	**13,04%**	**184**
TSO	2de graad	0,35	0,00%	16,07%	1,79%	16,96%	112
	3de graad	0,45	3,01%	17,29%	0,75%	24,06%	133
TSO		**0,40**	**1,63%**	**16,73%**	**1,22%**	**20,82%**	**245**
BSO	2de graad	0,79	3,45%	37,93%	1,15%	36,78%	87
	3de graad	0,62	1,60%	28,00%	1,60%	30,40%	125
	Modulair onderwijs	0,74	0,00%	39,13%	0,00%	34,78%	23
BSO		**0,69**	**2,13%**	**32,77%**	**1,28%**	**33,19%**	**235**
KSO	2de graad	0,57	0,00%	28,57%	0,00%	28,57%	7
	3de graad	0,62	0,00%	12,50%	0,00%	50,00%	8
KSO		**0,60**	**0,00%**	**20,00%**	**0,00%**	**40,00%**	**15**
	DBSO	1,10	13,33%	50,00%	13,33%	33,33%	30
Totaal		**0,48**	**3,03%**	**19,57%**	**1,86%**	**23,58%**	**1.022**

Aangepaste tabel omwille van het privacy-aspect (zie toelichting).

Naar inhoudsopgave

2013-2014 Aandeel leerlingen dat op 0, 1, 2, 3 of 4 leerlingenkenmerken aantikt voor Arendonk

Behoort tot Belfius-cluster: Landelijke gemeenten of verstedelijkte plattelandsgemeenten met sterke demografische groei (Cluster V12)

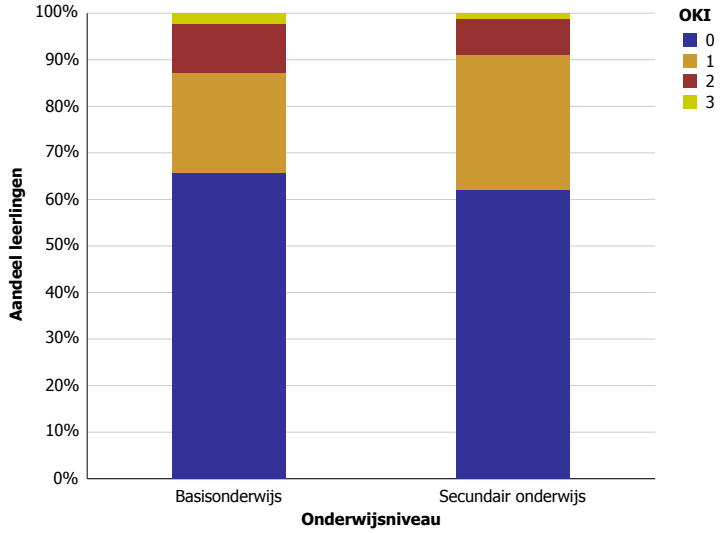

Naar inhoudsopgave

As

2013-2014 Gemiddelde OKI en percentage aantikkers op 4 leerlingenkenmerken - per graad en leerjaar voor As

Behoort tot Belfius-cluster: Landelijke gemeenten of verstedelijkte plattelandsgemeenten met sterke demografische groei (Cluster V12)

Basisonderwijs

Niveau	Leerjaar	Gemiddelde OKI	Thuistaal	Opleidingsniveau moeder	Buurt	Schooltoelage	Aantal leerlingen
Kleuteronderwijs		0,38	6,37%	14,96%	1,11%	15,24%	361
Kleuteronderwijs		**0,38**	**6,37%**	**14,96%**	**1,11%**	**15,24%**	**361**
Lager onderwijs	1e leerjaar	0,41	8,60%	16,13%	0,00%	16,13%	93
	2e leerjaar	0,43	3,95%	18,42%	1,32%	19,74%	76
	3e leerjaar	0,42	6,94%	15,28%	0,00%	19,44%	72
	4e leerjaar	0,45	7,14%	11,90%	0,00%	26,19%	84
	5e leerjaar	0,35	3,61%	15,66%	1,20%	14,46%	83
	6e leerjaar	0,51	3,75%	16,25%	3,75%	27,50%	80
Lager onderwijs		**0,43**	**5,74%**	**15,57%**	**1,02%**	**20,49%**	**488**
Totaal		**0,41**	**6,01%**	**15,31%**	**1,06%**	**18,26%**	**849**

Secundair onderwijs

Gemiddelde OKI	Thuistaal	Opleidingsniveau moeder	Buurt	Schooltoelage	Aantal leerlingen
0,56	2,78%	19,65%	11,13%	22,61%	575

Aangepaste tabel omwille van het privacy-aspect (zie toelichting).

Naar inhoudsopgave

2013-2014 Gemiddelde OKI en percentage aantikkers op 4 leerlingenkenmerken - per net, graad en leerjaar voor As

Behoort tot Belfius-cluster: Landelijke gemeenten of verstedelijkte plattelandsgemeenten met sterke demografische groei (Cluster V12)

Basisonderwijs

Onderwijsnet	Niveau	Leerjaar	Gemiddelde OKI	Thuistaal	Opleidingsniveau moeder	Buurt	Schooltoelage	Aantal leerlingen
Gemeenschapsonderwijs	Kleuteronderwijs		0,84	23,64%	34,55%	1,82%	23,64%	55
	Kleuteronderwijs		**0,84**	**23,64%**	**34,55%**	**1,82%**	**23,64%**	**55**
	Lager onderwijs	1e leerjaar	0,80	26,67%	33,33%	0,00%	20,00%	15
		2e leerjaar	1,00	8,33%	50,00%	0,00%	41,67%	12
		3e leerjaar	0,73	27,27%	27,27%	0,00%	18,18%	11
		4e leerjaar	0,55	27,27%	27,27%	0,00%	0,00%	11
		5e leerjaar	0,53	11,76%	23,53%	0,00%	17,65%	17
		6e leerjaar	1,00	22,22%	44,44%	11,11%	22,22%	9
	Lager onderwijs		**0,75**	**20,00%**	**33,33%**	**1,33%**	**20,00%**	**75**
Gemeenschapsonderwijs			**0,78**	**21,54%**	**33,85%**	**1,54%**	**21,54%**	**130**
Gesubsidieerd vrij onderwijs	Kleuteronderwijs		0,39	4,19%	13,17%	1,20%	20,36%	167
	Kleuteronderwijs		**0,39**	**4,19%**	**13,17%**	**1,20%**	**20,36%**	**167**
	Lager onderwijs	1e leerjaar	0,45	7,14%	16,67%	0,00%	21,43%	42
		2e leerjaar	0,46	5,13%	17,95%	2,56%	20,51%	39
		3e leerjaar	0,47	3,12%	12,50%	0,00%	31,25%	32
		4e leerjaar	0,53	6,12%	12,24%	0,00%	34,69%	49
		5e leerjaar	0,36	3,03%	18,18%	0,00%	15,15%	33
		6e leerjaar	0,65	2,50%	17,50%	2,50%	42,50%	40
	Lager onderwijs		**0,49**	**4,68%**	**15,74%**	**0,85%**	**28,09%**	**235**
Gesubsidieerd vrij onderwijs			**0,45**	**4,48%**	**14,68%**	**1,00%**	**24,88%**	**402**
Gesubsidieerd officieel onderwijs	Kleuteronderwijs		0,18	2,16%	9,35%	0,72%	5,76%	139
	Kleuteronderwijs		**0,18**	**2,16%**	**9,35%**	**0,72%**	**5,76%**	**139**
	Lager onderwijs	1e leerjaar	0,19	2,78%	8,33%	0,00%	8,33%	36
		2e leerjaar	0,12	0,00%	4,00%	0,00%	8,00%	25
		3e leerjaar	0,24	3,45%	13,79%	0,00%	6,90%	29
		4e leerjaar	0,25	0,00%	4,17%	0,00%	20,83%	24
		5e leerjaar	0,24	0,00%	9,09%	3,03%	12,12%	33
		6e leerjaar	0,19	0,00%	6,45%	3,23%	9,68%	31
	Lager onderwijs		**0,21**	**1,12%**	**7,87%**	**1,12%**	**10,67%**	**178**
Gesubsidieerd officieel onderwijs			**0,20**	**1,58%**	**8,52%**	**0,95%**	**8,52%**	**317**
Totaal			**0,41**	**6,01%**	**15,31%**	**1,06%**	**18,26%**	**849**

Secundair onderwijs

Onderwijsnet	Gemiddelde OKI	Thuistaal	Opleidingsniveau moeder	Buurt	Schooltoelage	Aantal leerlingen
Gemeenschapsonderwijs	1,01	8,45%	47,89%	15,49%	29,58%	71
Gesubsidieerd vrij onderwijs	0,54	2,34%	17,10%	11,48%	23,42%	427
Gesubsidieerd officieel onderwijs	0,25	0,00%	7,79%	5,19%	11,69%	77
Totaal	**0,56**	**2,78%**	**19,65%**	**11,13%**	**22,61%**	**575**

Aangepaste tabel omwille van het privacy-aspect (zie toelichting).

Naar inhoudsopgave

2013-2014 Gemiddelde OKI en percentage aantikkers op 4 leerlingenkenmerken - per onderwijsvorm, graad en leerjaar voor As

Behoort tot Belfius-cluster: Landelijke gemeenten of verstedelijkte plattelandsgemeenten met sterke demografische groei (Cluster V12)

Secundair onderwijs

Geen tabel omwille van het privacy-aspect (zie toelichting).

Naar inhoudsopgave

2013-2014 Aandeel leerlingen dat op 0, 1, 2, 3 of 4 leerlingenkenmerken aantikt voor As

Behoort tot Belfius-cluster: Landelijke gemeenten of verstedelijkte plattelandsgemeenten met sterke demografische groei (Cluster V12)

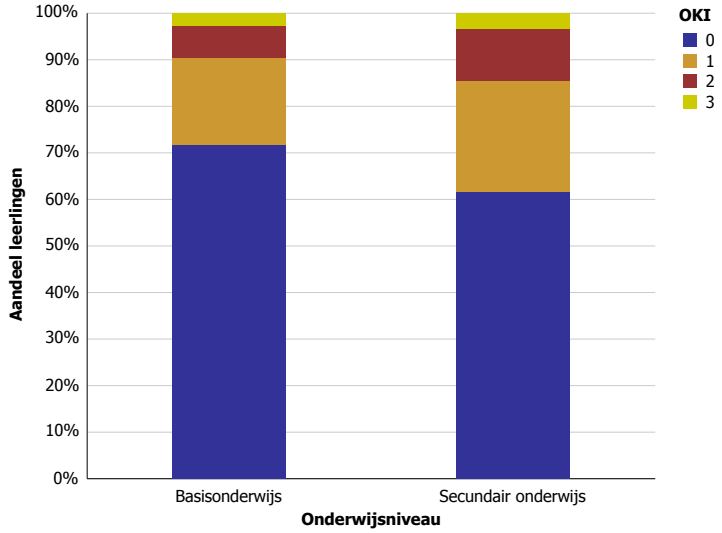

Naar inhoudsopgave

Asse

2013-2014 Gemiddelde OKI en percentage aantikkers op 4 leerlingenkenmerken - per graad en leerjaar voor Asse

Behoort tot Belfius-cluster: Agglomeratiegemeenten met tertiaire activiteit (Cluster V10)

Basisonderwijs

Niveau	Leerjaar	Gemiddelde OKI	Thuistaal	Opleidingsniveau moeder	Buurt	Schooltoelage	Aantal leerlingen
Kleuteronderwijs		1,21	39,83%	22,52%	40,06%	18,22%	1.328
Kleuteronderwijs		**1,21**	**39,83%**	**22,52%**	**40,06%**	**18,22%**	**1.328**
Lager onderwijs	1e leerjaar	1,18	37,27%	23,10%	38,58%	19,42%	381
	2e leerjaar	1,08	37,20%	17,99%	35,98%	16,77%	328
	3e leerjaar	0,94	32,92%	16,46%	27,95%	16,77%	322
	4e leerjaar	0,94	26,84%	18,29%	32,74%	15,93%	339
	5e leerjaar	0,93	29,41%	16,99%	29,08%	17,32%	306
	6e leerjaar	0,85	27,44%	14,08%	28,16%	15,52%	277
Lager onderwijs		**1,00**	**32,10%**	**18,07%**	**32,41%**	**17,05%**	**1.953**
Totaal		**1,08**	**35,23%**	**19,87%**	**35,51%**	**17,53%**	**3.281**

Secundair onderwijs

Gemiddelde OKI	Thuistaal	Opleidingsniveau moeder	Buurt	Schooltoelage	Aantal leerlingen
0,90	20,42%	18,59%	32,04%	19,22%	1.748

Aangepaste tabel omwille van het privacy-aspect (zie toelichting).

Naar inhoudsopgave

2013-2014 Gemiddelde OKI en percentage aantikkers op 4 leerlingenkenmerken - per net, graad en leerjaar voor Asse

Behoort tot Belfius-cluster: Agglomeratiegemeenten met tertiaire activiteit (Cluster V10)

Basisonderwijs

Onderwijsnet	Niveau	Leerjaar	Gemiddelde OKI	Thuistaal	Opleidingsniveau moeder	Buurt	Schooltoelage	Aantal leerlingen
Gemeenschapsonderwijs	Kleuteronderwijs		1,67	50,19%	24,51%	58,75%	33,07%	257
	Kleuteronderwijs		**1,67**	**50,19%**	**24,51%**	**58,75%**	**33,07%**	**257**
	Lager onderwijs	1e leerjaar	1,58	50,77%	27,69%	53,85%	26,15%	65
		2e leerjaar	1,61	55,74%	27,87%	45,90%	31,15%	61
		3e leerjaar	1,60	58,14%	34,88%	27,91%	39,53%	43
		4e leerjaar	1,43	43,33%	26,67%	46,67%	26,67%	60
		5e leerjaar	1,44	42,00%	26,00%	42,00%	34,00%	50
		6e leerjaar	1,55	47,73%	31,82%	40,91%	34,09%	44
	Lager onderwijs		**1,54**	**49,54%**	**28,79%**	**43,96%**	**31,27%**	**323**
Gemeenschapsonderwijs			**1,59**	**49,83%**	**26,90%**	**50,52%**	**32,07%**	**580**
Gesubsidieerd vrij onderwijs	Kleuteronderwijs		1,49	49,42%	30,28%	47,75%	21,13%	601
	Kleuteronderwijs		**1,49**	**49,42%**	**30,28%**	**47,75%**	**21,13%**	**601**
	Lager onderwijs	1e leerjaar	1,09	35,40%	19,47%	34,51%	19,47%	113
		2e leerjaar	0,82	29,55%	13,64%	26,14%	12,50%	88
		3e leerjaar	0,61	23,81%	8,33%	17,86%	10,71%	84
		4e leerjaar	0,67	19,57%	7,61%	28,26%	11,96%	92
		5e leerjaar	0,90	26,74%	15,12%	33,72%	13,95%	86
		6e leerjaar	0,70	20,90%	8,96%	29,85%	10,45%	67
	Lager onderwijs		**0,82**	**26,60%**	**12,64%**	**28,68%**	**13,58%**	**530**
Gesubsidieerd vrij onderwijs			**1,17**	**38,73%**	**22,02%**	**38,82%**	**17,60%**	**1.131**
Gesubsidieerd officieel onderwijs	Kleuteronderwijs		0,60	21,91%	11,49%	20,00%	6,38%	470
	Kleuteronderwijs		**0,60**	**21,91%**	**11,49%**	**20,00%**	**6,38%**	**470**
	Lager onderwijs	1e leerjaar	1,11	33,99%	23,65%	35,96%	17,24%	203
		2e leerjaar	1,03	34,64%	16,76%	37,43%	13,97%	179
		3e leerjaar	0,94	31,28%	15,90%	32,31%	14,36%	195
		4e leerjaar	0,91	25,13%	20,86%	30,48%	14,44%	187
		5e leerjaar	0,79	27,06%	15,29%	22,94%	14,12%	170
		6e leerjaar	0,73	24,70%	11,45%	24,10%	12,65%	166
	Lager onderwijs		**0,93**	**29,64%**	**17,55%**	**30,82%**	**14,55%**	**1.100**
Gesubsidieerd officieel onderwijs			**0,83**	**27,32%**	**15,73%**	**27,58%**	**12,10%**	**1.570**
Totaal			**1,08**	**35,23%**	**19,87%**	**35,51%**	**17,53%**	**3.281**

Secundair onderwijs

Onderwijsnet	Gemiddelde OKI	Thuistaal	Opleidingsniveau moeder	Buurt	Schooltoelage	Aantal leerlingen
Gemeenschapsonderwijs	1,22	28,64%	24,94%	37,28%	31,60%	405
Gesubsidieerd vrij onderwijs	0,81	17,96%	16,55%	31,14%	15,45%	1.275
Gesubsidieerd officieel onderwijs	0,71	17,65%	19,12%	17,65%	16,18%	68
Totaal	**0,90**	**20,42%**	**18,59%**	**32,04%**	**19,22%**	**1.748**

Aangepaste tabel omwille van het privacy-aspect (zie toelichting).

Naar inhoudsopgave

2013-2014 Gemiddelde OKI en percentage aantikkers op 4 leerlingenkenmerken - per onderwijsvorm, graad en leerjaar voor Asse

Behoort tot Belfius-cluster: Agglomeratiegemeenten met tertiaire activiteit (Cluster V10)

Secundair onderwijs

Geen tabel omwille van het privacy-aspect (zie toelichting).

Naar inhoudsopgave

2013-2014 Aandeel leerlingen dat op 0, 1, 2, 3 of 4 leerlingenkenmerken aantikt voor Asse

Behoort tot Belfius-cluster: Agglomeratiegemeenten met tertiaire activiteit (Cluster V10)

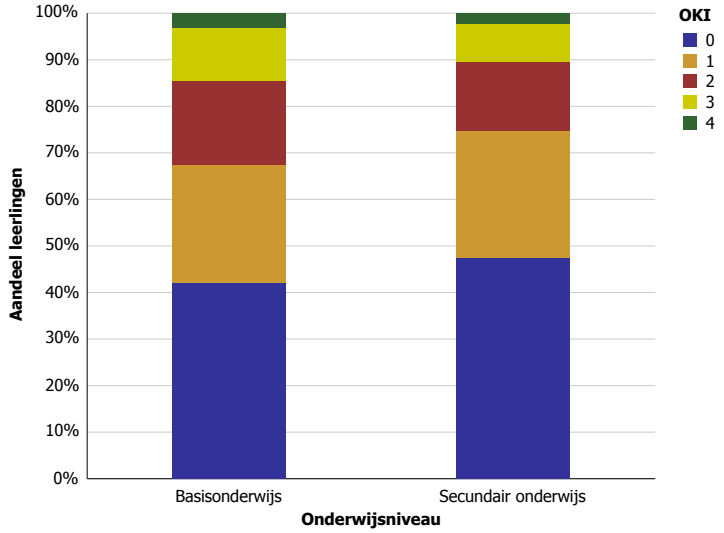

Naar inhoudsopgave

Assenede

2013-2014 Gemiddelde OKI en percentage aantikkers op 4 leerlingenkenmerken - per graad en leerjaar voor Assenede

Behoort tot Belfius-cluster: Erg landelijke gemeenten met sterke vergrijzing (Cluster V3)

Basisonderwijs

Niveau	Leerjaar	Gemiddelde OKI	Thuistaal	Opleidingsniveau moeder	Buurt	Schooltoelage	Aantal leerlingen
Kleuteronderwijs		0,36	3,46%	15,58%	7,69%	9,62%	520
Kleuteronderwijs		**0,36**	**3,46%**	**15,58%**	**7,69%**	**9,62%**	**520**
Lager onderwijs	1e leerjaar	0,41	3,82%	16,56%	5,73%	14,65%	157
	2e leerjaar	0,41	1,43%	15,71%	2,14%	22,14%	140
	3e leerjaar	0,28	0,72%	9,42%	7,25%	10,14%	138
	4e leerjaar	0,33	3,57%	16,96%	2,68%	9,82%	112
	5e leerjaar	0,42	2,29%	17,56%	7,63%	14,50%	131
	6e leerjaar	0,37	4,07%	11,38%	5,69%	15,45%	123
Lager onderwijs		**0,37**	**2,62%**	**14,61%**	**5,24%**	**14,61%**	**801**
Totaal		**0,37**	**2,95%**	**14,99%**	**6,21%**	**12,64%**	**1.321**

Secundair onderwijs

Gemiddelde OKI	Thuistaal	Opleidingsniveau moeder	Buurt	Schooltoelage	Aantal leerlingen
0,61	1,93%	25,65%	13,96%	19,41%	881

Aangepaste tabel omwille van het privacy-aspect (zie toelichting).

Naar inhoudsopgave

2013-2014 Gemiddelde OKI en percentage aantikkers op 4 leerlingenkenmerken - per net, graad en leerjaar voor Assenede

Behoort tot Belfius-cluster: Erg landelijke gemeenten met sterke vergrijzing (Cluster V3)

Basisonderwijs

Onderwijsnet	Niveau	Leerjaar	Gemiddelde OKI	Thuistaal	Opleidingsniveau moeder	Buurt	Schooltoelage	Aantal leerlingen
Gemeenschapsonderwijs	Kleuteronderwijs		0,52	6,67%	28,00%	6,67%	10,67%	75
	Kleuteronderwijs		**0,52**	**6,67%**	**28,00%**	**6,67%**	**10,67%**	**75**
	Lager onderwijs	1e leerjaar	0,59	13,79%	20,69%	13,79%	10,34%	29
		2e leerjaar	0,69	0,00%	43,75%	0,00%	25,00%	16
		3e leerjaar	0,42	0,00%	8,33%	16,67%	16,67%	24
		4e leerjaar	0,62	9,52%	33,33%	4,76%	14,29%	21
		5e leerjaar	0,56	11,11%	25,93%	3,70%	14,81%	27
		6e leerjaar	0,76	23,53%	29,41%	5,88%	17,65%	17
	Lager onderwijs		**0,59**	**9,70%**	**25,37%**	**8,21%**	**15,67%**	**134**
Gemeenschapsonderwijs			**0,56**	**8,61%**	**26,32%**	**7,66%**	**13,88%**	**209**
Gesubsidieerd vrij onderwijs	Kleuteronderwijs		0,32	2,84%	13,14%	8,51%	7,99%	388
	Kleuteronderwijs		**0,32**	**2,84%**	**13,14%**	**8,51%**	**7,99%**	**388**
	Lager onderwijs	1e leerjaar	0,35	1,75%	13,16%	4,39%	15,79%	114
		2e leerjaar	0,36	1,89%	11,32%	2,83%	19,81%	106
		3e leerjaar	0,25	0,98%	10,78%	5,88%	6,86%	102
		4e leerjaar	0,25	2,82%	12,68%	2,82%	7,04%	71
		5e leerjaar	0,35	0,00%	11,69%	10,39%	12,99%	77
		6e leerjaar	0,26	1,25%	6,25%	6,25%	12,50%	80
	Lager onderwijs		**0,31**	**1,45%**	**11,09%**	**5,27%**	**12,91%**	**550**
Gesubsidieerd vrij onderwijs			**0,31**	**2,03%**	**11,94%**	**6,61%**	**10,87%**	**938**
Gesubsidieerd officieel onderwijs	Kleuteronderwijs		0,42	3,51%	15,79%	3,51%	19,30%	57
	Kleuteronderwijs		**0,42**	**3,51%**	**15,79%**	**3,51%**	**19,30%**	**57**
	Lager onderwijs	1e leerjaar	0,50	0,00%	35,71%	0,00%	14,29%	14
		2e leerjaar	0,50	0,00%	16,67%	0,00%	33,33%	18
		3e leerjaar	0,25	0,00%	0,00%	0,00%	25,00%	12
		4e leerjaar	0,30	0,00%	15,00%	0,00%	15,00%	20
		5e leerjaar	0,48	0,00%	25,93%	3,70%	18,52%	27
		6e leerjaar	0,42	0,00%	15,38%	3,85%	23,08%	26
	Lager onderwijs		**0,42**	**0,00%**	**18,80%**	**1,71%**	**21,37%**	**117**
Gesubsidieerd officieel onderwijs			**0,42**	**1,15%**	**17,82%**	**2,30%**	**20,69%**	**174**
Totaal			**0,37**	**2,95%**	**14,99%**	**6,21%**	**12,64%**	**1.321**

Secundair onderwijs

Onderwijsnet	Gemiddelde OKI	Thuistaal	Opleidingsniveau moeder	Buurt	Schooltoelage	Aantal leerlingen
Gemeenschapsonderwijs	0,89	3,39%	33,05%	19,49%	33,05%	118
Gesubsidieerd vrij onderwijs	0,54	1,26%	21,66%	13,34%	17,58%	637
Gesubsidieerd officieel onderwijs	0,71	3,97%	38,89%	11,90%	15,87%	126
Totaal	**0,61**	**1,93%**	**25,65%**	**13,96%**	**19,41%**	**881**

Aangepaste tabel omwille van het privacy-aspect (zie toelichting).

Naar inhoudsopgave

2013-2014 Gemiddelde OKI en percentage aantikkers op 4 leerlingenkenmerken - per onderwijsvorm, graad en leerjaar voor Assenede

Behoort tot Belfius-cluster: Erg landelijke gemeenten met sterke vergrijzing (Cluster V3)

Secundair onderwijs

Geen tabel omwille van het privacy-aspect (zie toelichting).

Naar inhoudsopgave

2013-2014 Aandeel leerlingen dat op 0, 1, 2, 3 of 4 leerlingenkenmerken aantikt voor Assenede

Behoort tot Belfius-cluster: Erg landelijke gemeenten met sterke vergrijzing (Cluster V3)

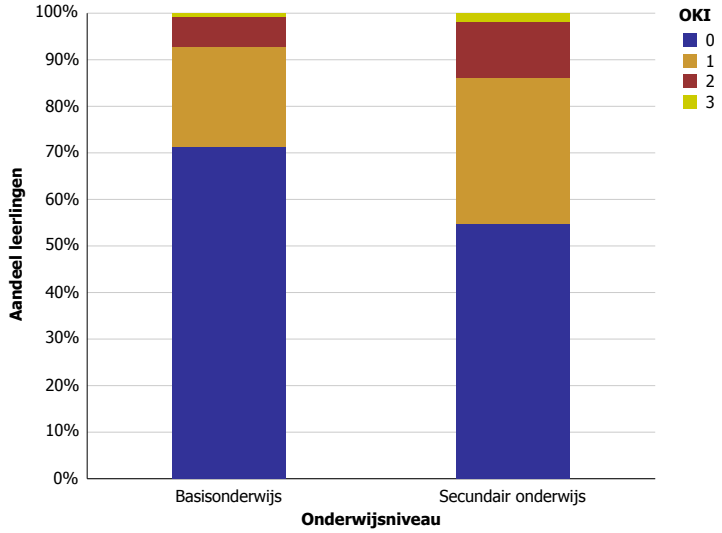

Naar inhoudsopgave

Avelgem

2013-2014 Gemiddelde OKI en percentage aantikkers op 4 leerlingenkenmerken - per graad en leerjaar voor Avelgem

Behoort tot Belfius-cluster: Weinig verstedelijkte gemeenten met demografische achteruitgang (Cluster V6)

Basisonderwijs

Niveau	Leerjaar	Gemiddelde OKI	Thuistaal	Opleidingsniveau moeder	Buurt	Schooltoelage	Aantal leerlingen
Kleuteronderwijs		0,53	8,97%	14,25%	12,93%	16,36%	379
Kleuteronderwijs		**0,53**	**8,97%**	**14,25%**	**12,93%**	**16,36%**	**379**
Lager onderwijs	1e leerjaar	0,50	2,73%	17,27%	8,18%	21,82%	110
	2e leerjaar	0,53	4,67%	14,02%	13,08%	21,50%	107
	3e leerjaar	0,52	5,88%	16,47%	4,71%	24,71%	85
	4e leerjaar	0,48	3,26%	15,22%	9,78%	19,57%	92
	5e leerjaar	0,55	6,45%	16,13%	13,98%	18,28%	93
	6e leerjaar	0,57	4,60%	18,39%	13,79%	20,69%	87
Lager onderwijs		**0,52**	**4,53%**	**16,20%**	**10,63%**	**21,08%**	**574**
Totaal		**0,52**	**6,30%**	**15,42%**	**11,54%**	**19,20%**	**953**

Secundair onderwijs

Graad	Leerjaar	Gemiddelde OKI	Thuistaal	Opleidingsniveau moeder	Buurt	Schooltoelage	Aantal leerlingen
1e graad	1e leerjaar	0,60	3,74%	16,82%	15,89%	23,36%	107
	2e leerjaar	0,66	5,00%	19,00%	13,00%	29,00%	100
1e graad		**0,63**	**4,35%**	**17,87%**	**14,49%**	**26,09%**	**207**
2de graad	1e leerjaar	0,71	3,09%	26,80%	18,56%	22,68%	97
	2e leerjaar	0,66	2,25%	21,35%	22,47%	20,22%	89
2de graad		**0,69**	**2,69%**	**24,19%**	**20,43%**	**21,51%**	**186**
3de graad	1e leerjaar	0,63	2,00%	19,00%	17,00%	25,00%	100
	2e leerjaar	0,62	1,30%	23,38%	12,99%	24,68%	77
	3e leerjaar	1,00	4,55%	59,09%	9,09%	27,27%	22
	Se-n-Se	0,67	0,00%	33,33%	33,33%	0,00%	6
3de graad		**0,67**	**1,95%**	**25,37%**	**15,12%**	**24,39%**	**205**
DBSO		1,41	9,09%	63,64%	18,18%	50,00%	22
DBSO		**1,41**	**9,09%**	**63,64%**	**18,18%**	**50,00%**	**22**
Totaal		**0,69**	**3,23%**	**23,87%**	**16,61%**	**25,00%**	**620**

Naar inhoudsopgave

2013-2014 Gemiddelde OKI en percentage aantikkers op 4 leerlingenkenmerken - per net, graad en leerjaar voor Avelgem

Behoort tot Belfius-cluster: Weinig verstedelijkte gemeenten met demografische achteruitgang (Cluster V6)

Basisonderwijs

Onderwijsnet	Niveau	Gemiddelde OKI	Thuistaal	Opleidingsniveau moeder	Buurt	Schooltoelage	Aantal leerlingen
Gemeenschapsonderwijs	Kleuteronderwijs	0,74	14,29%	18,75%	16,96%	24,11%	112
	Lager onderwijs	0,74	5,97%	21,39%	13,93%	32,84%	201
Gemeenschapsonderwijs		**0,74**	**8,95%**	**20,45%**	**15,02%**	**29,71%**	**313**
Gesubsidieerd vrij onderwijs	Kleuteronderwijs	0,43	6,53%	11,43%	11,43%	13,47%	245
	Lager onderwijs	0,40	3,23%	13,20%	9,68%	14,37%	341
Gesubsidieerd vrij onderwijs		**0,41**	**4,61%**	**12,46%**	**10,41%**	**13,99%**	**586**
Gesubsidieerd officieel onderwijs	Kleuteronderwijs	0,50	9,09%	22,73%	9,09%	9,09%	22
	Lager onderwijs	0,44	9,38%	15,62%	0,00%	18,75%	32
Gesubsidieerd officieel onderwijs		**0,46**	**9,26%**	**18,52%**	**3,70%**	**14,81%**	**54**
Totaal		**0,52**	**6,30%**	**15,42%**	**11,54%**	**19,20%**	**953**

Aangepaste tabel omwille van het privacy-aspect (zie toelichting).

Secundair onderwijs

Onderwijsnet	Gemiddelde OKI	Thuistaal	Opleidingsniveau moeder	Buurt	Schooltoelage	Aantal leerlingen
Gemeenschapsonderwijs	0,96	5,61%	36,92%	16,36%	36,92%	214
Gesubsidieerd vrij onderwijs	0,53	1,54%	16,45%	16,97%	18,51%	389
Gesubsidieerd officieel onderwijs	0,76	11,76%	29,41%	11,76%	23,53%	17
Totaal	**0,69**	**3,23%**	**23,87%**	**16,61%**	**25,00%**	**620**

Aangepaste tabel omwille van het privacy-aspect (zie toelichting).

Naar inhoudsopgave

2013-2014 Gemiddelde OKI en percentage aantikkers op 4 leerlingenkenmerken - per onderwijsvorm, graad en leerjaar voor Avelgem

Behoort tot Belfius-cluster: Weinig verstedelijkte gemeenten met demografische achteruitgang (Cluster V6)

Secundair onderwijs

Geen tabel omwille van het privacy-aspect (zie toelichting).

Naar inhoudsopgave

2013-2014 Aandeel leerlingen dat op 0, 1, 2, 3 of 4 leerlingenkenmerken aantikt voor Avelgem

Behoort tot Belfius-cluster: Weinig verstedelijkte gemeenten met demografische achteruitgang (Cluster V6)

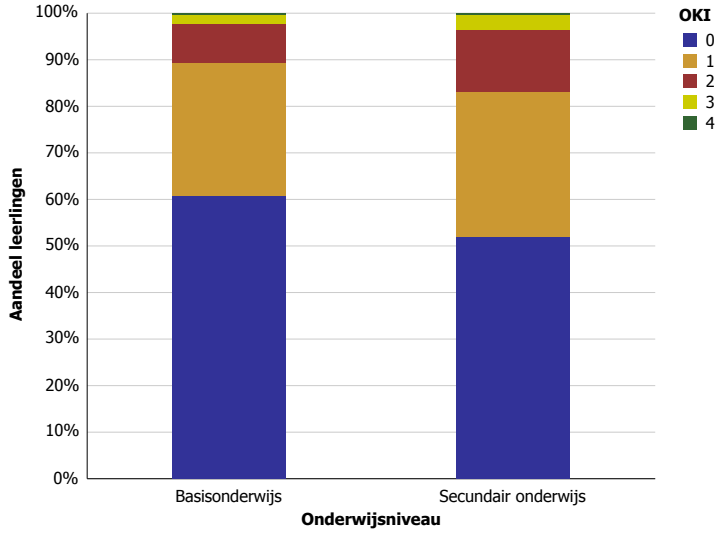

Naar inhoudsopgave

Baarle-Hertog

2013-2014 Gemiddelde OKI en percentage aantikkers op 4 leerlingenkenmerken - per graad en leerjaar voor Baarle-Hertog

Behoort tot Belfius-cluster: Landelijke gemeenten of verstedelijkte plattelandsgemeenten met sterke demografische groei (Cluster V12)

Basisonderwijs

Niveau	Leerjaar	Gemiddelde OKI	Thuistaal	Opleidingsniveau moeder	Buurt	Schooltoelage	Aantal leerlingen
Kleuteronderwijs		0,86	4,90%	26,47%	35,29%	19,61%	102
Kleuteronderwijs		**0,86**	**4,90%**	**26,47%**	**35,29%**	**19,61%**	**102**
Lager onderwijs	1e leerjaar	0,87	6,67%	26,67%	43,33%	10,00%	30
	2e leerjaar	0,39	0,00%	7,14%	25,00%	7,14%	28
	3e leerjaar	0,85	11,54%	34,62%	30,77%	7,69%	26
	4e leerjaar	1,19	3,23%	45,16%	41,94%	29,03%	31
	5e leerjaar	1,00	9,09%	36,36%	45,45%	9,09%	22
	6e leerjaar	0,77	7,69%	30,77%	23,08%	15,38%	26
Lager onderwijs		**0,85**	**6,13%**	**30,06%**	**34,97%**	**13,50%**	**163**
Totaal		**0,85**	**5,66%**	**28,68%**	**35,09%**	**15,85%**	**265**

Secundair onderwijs

Gemiddelde OKI	Thuistaal	Opleidingsniveau moeder	Buurt	Schooltoelage	Aantal leerlingen
0,77	5,52%	24,83%	27,59%	19,31%	145

Aangepaste tabel omwille van het privacy-aspect (zie toelichting).

Naar inhoudsopgave

2013-2014 Gemiddelde OKI en percentage aantikkers op 4 leerlingenkenmerken - per net, graad en leerjaar voor Baarle-Hertog

Behoort tot Belfius-cluster: Landelijke gemeenten of verstedelijkte plattelandsgemeenten met sterke demografische groei (Cluster V12)

Basisonderwijs

Geen tabel omwille van het privacy-aspect (zie toelichting).

Secundair onderwijs

Onderwijsnet	Gemiddelde OKI	Thuistaal	Opleidingsniveau moeder	Buurt	Schooltoelage	Aantal leerlingen
Gemeenschapsonderwijs	1,20	20,00%	40,00%	46,67%	13,33%	15
Gesubsidieerd vrij onderwijs	0,74	3,36%	23,53%	25,21%	21,85%	119
Gesubsidieerd officieel onderwijs	0,55	9,09%	18,18%	27,27%	0,00%	11
Totaal	**0,77**	**5,52%**	**24,83%**	**27,59%**	**19,31%**	**145**

Aangepaste tabel omwille van het privacy-aspect (zie toelichting).

Naar inhoudsopgave

2013-2014 Gemiddelde OKI en percentage aantikkers op 4 leerlingenkenmerken - per onderwijsvorm, graad en leerjaar voor Baarle-Hertog

Behoort tot Belfius-cluster: Landelijke gemeenten of verstedelijkte plattelandsgemeenten met sterke demografische groei (Cluster V12)

Secundair onderwijs

Geen tabel omwille van het privacy-aspect (zie toelichting).

Naar inhoudsopgave

2013-2014 Aandeel leerlingen dat op 0, 1, 2, 3 of 4 leerlingenkenmerken aantikt voor Baarle-Hertog

Behoort tot Belfius-cluster: Landelijke gemeenten of verstedelijkte plattelandsgemeenten met sterke demografische groei (Cluster V12)

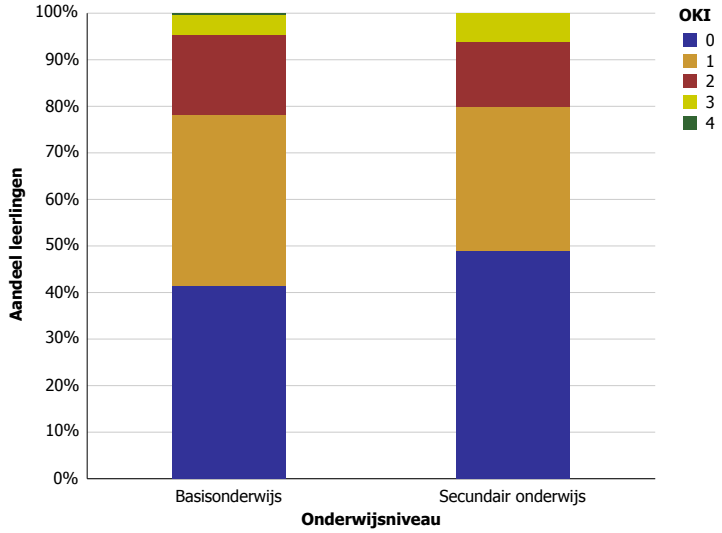

Naar inhoudsopgave

Balen

2013-2014 Gemiddelde OKI en percentage aantikkers op 4 leerlingenkenmerken - per graad en leerjaar voor Balen

Behoort tot Belfius-cluster: Landelijke gemeenten of verstedelijkte plattelandsgemeenten met sterke demografische groei (Cluster V12)

Basisonderwijs

Niveau	Leerjaar	Gemiddelde OKI	Thuistaal	Opleidingsniveau moeder	Buurt	Schooltoelage	Aantal leerlingen
Kleuteronderwijs		0,27	3,49%	10,92%	0,66%	11,57%	916
Kleuteronderwijs		**0,27**	**3,49%**	**10,92%**	**0,66%**	**11,57%**	**916**
Lager onderwijs	1e leerjaar	0,34	2,30%	13,03%	1,15%	17,62%	261
	2e leerjaar	0,33	3,38%	11,39%	0,42%	17,72%	237
	3e leerjaar	0,37	3,95%	14,04%	1,32%	17,54%	228
	4e leerjaar	0,34	2,29%	11,47%	0,46%	19,72%	218
	5e leerjaar	0,39	4,90%	14,71%	0,49%	19,12%	204
	6e leerjaar	0,37	2,69%	12,90%	0,00%	21,51%	186
Lager onderwijs		**0,36**	**3,22%**	**12,89%**	**0,67%**	**18,74%**	**1.334**
Totaal		**0,32**	**3,33%**	**12,09%**	**0,67%**	**15,82%**	**2.250**

Secundair onderwijs

Graad	Leerjaar	Gemiddelde OKI	Thuistaal	Opleidingsniveau moeder	Buurt	Schooltoelage	Aantal leerlingen
1e graad	1e leerjaar	0,60	4,85%	28,16%	0,97%	26,21%	206
	2e leerjaar	0,46	2,87%	17,70%	0,96%	24,40%	209
1e graad		**0,53**	**3,86%**	**22,89%**	**0,96%**	**25,30%**	**415**
2de graad	1e leerjaar	0,51	5,15%	21,65%	0,52%	23,20%	194
	2e leerjaar	0,48	3,24%	16,20%	1,85%	26,85%	216
2de graad		**0,49**	**4,15%**	**18,78%**	**1,22%**	**25,12%**	**410**
3de graad	1e leerjaar	0,53	3,67%	23,85%	0,92%	24,77%	218
	2e leerjaar	0,49	3,48%	17,91%	0,50%	26,87%	201
	3e leerjaar	0,56	0,00%	28,00%	0,00%	28,00%	50
	Se-n-Se	0,88	0,00%	37,50%	0,00%	50,00%	8
3de graad		**0,52**	**3,14%**	**22,01%**	**0,63%**	**26,42%**	**477**
DBSO		0,91	4,65%	55,81%	2,33%	27,91%	43
DBSO		**0,91**	**4,65%**	**55,81%**	**2,33%**	**27,91%**	**43**
Totaal		**0,53**	**3,72%**	**22,38%**	**0,97%**	**25,72%**	**1.345**

Naar inhoudsopgave

2013-2014 Gemiddelde OKI en percentage aantikkers op 4 leerlingenkenmerken - per net, graad en leerjaar voor Balen

Behoort tot Belfius-cluster: Landelijke gemeenten of verstedelijkte plattelandsgemeenten met sterke demografische groei (Cluster V12)

Basisonderwijs

Onderwijsnet	Niveau	Leerjaar	Gemiddelde OKI	Thuistaal	Opleidingsniveau moeder	Buurt	Schooltoelage	Aantal leerlingen
Gemeenschapsonderwijs	Kleuteronderwijs		0,47	7,53%	18,28%	1,08%	20,43%	93
	Kleuteronderwijs		**0,47**	**7,53%**	**18,28%**	**1,08%**	**20,43%**	**93**
	Lager onderwijs	1e leerjaar	0,70	3,33%	26,67%	0,00%	40,00%	30
		2e leerjaar	0,75	6,25%	25,00%	0,00%	43,75%	32
		3e leerjaar	0,48	8,00%	16,00%	4,00%	20,00%	25
		4e leerjaar	0,58	3,85%	15,38%	0,00%	38,46%	26
		5e leerjaar	0,96	17,39%	34,78%	0,00%	43,48%	23
		6e leerjaar	0,94	5,56%	22,22%	0,00%	66,67%	18
	Lager onderwijs		**0,72**	**7,14%**	**23,38%**	**0,65%**	**40,91%**	**154**
Gemeenschapsonderwijs			**0,63**	**7,29%**	**21,46%**	**0,81%**	**33,20%**	**247**
Gesubsidieerd vrij onderwijs	Kleuteronderwijs		0,24	3,43%	8,92%	0,23%	11,90%	437
	Kleuteronderwijs		**0,24**	**3,43%**	**8,92%**	**0,23%**	**11,90%**	**437**
	Lager onderwijs	1e leerjaar	0,33	3,10%	13,18%	2,33%	13,95%	129
		2e leerjaar	0,23	1,85%	8,33%	0,93%	12,04%	108
		3e leerjaar	0,41	5,08%	15,25%	0,00%	20,34%	118
		4e leerjaar	0,30	1,83%	9,17%	0,00%	19,27%	109
		5e leerjaar	0,35	4,76%	14,29%	0,95%	15,24%	105
		6e leerjaar	0,34	3,19%	10,64%	0,00%	20,21%	94
	Lager onderwijs		**0,33**	**3,32%**	**11,92%**	**0,75%**	**16,74%**	**663**
Gesubsidieerd vrij onderwijs			**0,29**	**3,36%**	**10,73%**	**0,55%**	**14,82%**	**1.100**
Gesubsidieerd officieel onderwijs	Kleuteronderwijs		0,24	2,59%	11,40%	1,04%	9,07%	386
	Kleuteronderwijs		**0,24**	**2,59%**	**11,40%**	**1,04%**	**9,07%**	**386**
	Lager onderwijs	1e leerjaar	0,25	0,98%	8,82%	0,00%	15,69%	102
		2e leerjaar	0,30	4,12%	10,31%	0,00%	15,46%	97
		3e leerjaar	0,28	1,18%	11,76%	2,35%	12,94%	85
		4e leerjaar	0,31	2,41%	13,25%	1,20%	14,46%	83
		5e leerjaar	0,28	1,32%	9,21%	0,00%	17,11%	76
		6e leerjaar	0,27	1,35%	13,51%	0,00%	12,16%	74
	Lager onderwijs		**0,28**	**1,93%**	**11,03%**	**0,58%**	**14,70%**	**517**
Gesubsidieerd officieel onderwijs			**0,26**	**2,21%**	**11,18%**	**0,78%**	**12,29%**	**903**
Totaal			**0,32**	**3,33%**	**12,09%**	**0,67%**	**15,82%**	**2.250**

Secundair onderwijs

Onderwijsnet	Gemiddelde OKI	Thuistaal	Opleidingsniveau moeder	Buurt	Schooltoelage	Aantal leerlingen
Gemeenschapsonderwijs	0,86	6,72%	37,82%	0,84%	40,76%	238
Gesubsidieerd vrij onderwijs	0,45	2,96%	18,89%	0,93%	22,41%	1.080
Gesubsidieerd officieel onderwijs	0,63	7,41%	25,93%	3,70%	25,93%	27
Totaal	**0,53**	**3,72%**	**22,38%**	**0,97%**	**25,72%**	**1.345**

Aangepaste tabel omwille van het privacy-aspect (zie toelichting).

Naar inhoudsopgave

2013-2014 Gemiddelde OKI en percentage aantikkers op 4 leerlingenkenmerken - per onderwijsvorm, graad en leerjaar voor Balen

Behoort tot Belfius-cluster: Landelijke gemeenten of verstedelijkte plattelandsgemeenten met sterke demografische groei (Cluster V12)

Secundair onderwijs

Onderwijsvorm*	Gemiddelde OKI	Thuistaal	Opleidingsniveau moeder	Buurt	Schooltoelage	Aantal leerlingen
1e graad	0,53	3,86%	22,89%	0,96%	25,30%	415
ASO	0,38	3,62%	12,32%	0,00%	22,10%	276
TSO	0,46	3,50%	16,24%	1,59%	24,84%	314
BSO	0,69	3,48%	33,45%	1,05%	30,66%	287
KSO	0,40	10,00%	10,00%	0,00%	20,00%	10
DBSO	0,91	4,65%	55,81%	2,33%	27,91%	43
Totaal	**0,53**	**3,72%**	**22,38%**	**0,97%**	**25,72%**	**1.345**

Aangepaste tabel omwille van het privacy-aspect (zie toelichting).
* Om praktische redenen worden in deze aangepaste tabel de onthaalklas, 1ste graad en DBSO bij de onderwijsvormen vermeld.

Naar inhoudsopgave

2013-2014 Aandeel leerlingen dat op 0, 1, 2, 3 of 4 leerlingenkenmerken aantikt voor Balen

Behoort tot Belfius-cluster: Landelijke gemeenten of verstedelijkte plattelandsgemeenten met sterke demografische groei (Cluster V12)

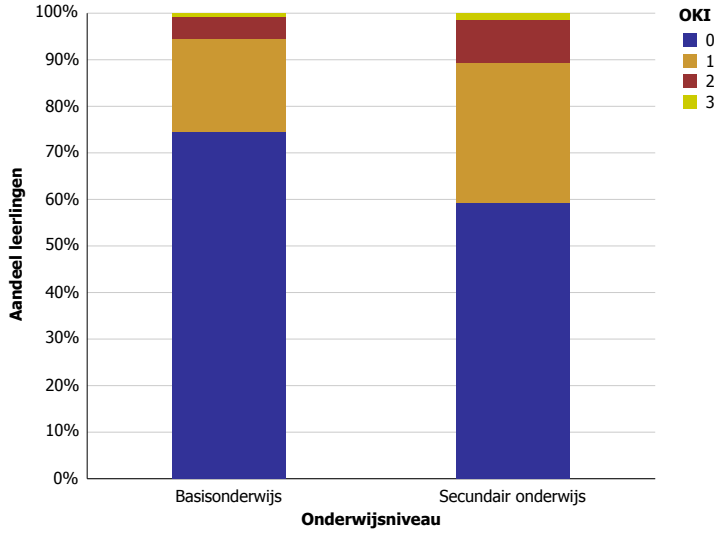

Naar inhoudsopgave

Beernem

2013-2014 Gemiddelde OKI en percentage aantikkers op 4 leerlingenkenmerken - per graad en leerjaar voor Beernem

Behoort tot Belfius-cluster: Erg landelijke gemeenten met sterke vergrijzing (Cluster V3)

Basisonderwijs

Niveau	Leerjaar	Gemiddelde OKI	Thuistaal	Opleidingsniveau moeder	Buurt	Schooltoelage	Aantal leerlingen
Kleuteronderwijs		0,20	2,28%	8,31%	0,16%	9,28%	614
Kleuteronderwijs		**0,20**	**2,28%**	**8,31%**	**0,16%**	**9,28%**	**614**
Lager onderwijs	1e leerjaar	0,25	2,11%	9,47%	0,53%	12,63%	190
	2e leerjaar	0,23	4,27%	10,98%	0,00%	7,32%	164
	3e leerjaar	0,26	3,21%	8,97%	1,28%	12,18%	156
	4e leerjaar	0,24	0,60%	11,90%	0,00%	11,31%	168
	5e leerjaar	0,21	1,42%	5,67%	0,71%	12,77%	141
	6e leerjaar	0,20	1,41%	9,86%	0,70%	8,45%	142
Lager onderwijs		**0,23**	**2,19%**	**9,57%**	**0,52%**	**10,82%**	**961**
Totaal		**0,22**	**2,22%**	**9,08%**	**0,38%**	**10,22%**	**1.575**

Secundair onderwijs

Gemiddelde OKI	Thuistaal	Opleidingsniveau moeder	Buurt	Schooltoelage	Aantal leerlingen
0,35	1,85%	14,51%	0,41%	18,21%	972

Aangepaste tabel omwille van het privacy-aspect (zie toelichting).

Naar inhoudsopgave

2013-2014 Gemiddelde OKI en percentage aantikkers op 4 leerlingenkenmerken - per net, graad en leerjaar voor Beernem

Behoort tot Belfius-cluster: Erg landelijke gemeenten met sterke vergrijzing (Cluster V3)

Basisonderwijs

Onderwijsnet	Niveau	Leerjaar	Gemiddelde OKI	Thuistaal	Opleidingsniveau moeder	Buurt	Schooltoelage	Aantal leerlingen
Gemeenschapsonderwijs	Kleuteronderwijs		0,34	6,00%	12,00%	0,00%	16,00%	50
	Kleuteronderwijs		**0,34**	**6,00%**	**12,00%**	**0,00%**	**16,00%**	**50**
	Lager onderwijs	1e leerjaar	0,50	21,43%	14,29%	7,14%	7,14%	14
		2e leerjaar	0,46	15,38%	23,08%	0,00%	7,69%	13
		3e leerjaar	0,00	0,00%	0,00%	0,00%	0,00%	5
		4e leerjaar	0,38	0,00%	25,00%	0,00%	12,50%	16
		5e leerjaar	0,44	0,00%	11,11%	11,11%	22,22%	9
		6e leerjaar	0,60	10,00%	20,00%	10,00%	20,00%	10
	Lager onderwijs		**0,43**	**8,96%**	**17,91%**	**4,48%**	**11,94%**	**67**
Gemeenschapsonderwijs			**0,39**	**7,69%**	**15,38%**	**2,56%**	**13,68%**	**117**
Gesubsidieerd vrij onderwijs	Kleuteronderwijs		0,18	1,97%	7,68%	0,20%	8,46%	508
	Kleuteronderwijs		**0,18**	**1,97%**	**7,68%**	**0,20%**	**8,46%**	**508**
	Lager onderwijs	1e leerjaar	0,23	0,63%	8,81%	0,00%	13,21%	159
		2e leerjaar	0,20	3,94%	10,24%	0,00%	6,30%	127
		3e leerjaar	0,27	3,65%	8,76%	1,46%	13,14%	137
		4e leerjaar	0,21	0,74%	8,82%	0,00%	11,03%	136
		5e leerjaar	0,20	1,72%	5,17%	0,00%	12,93%	116
		6e leerjaar	0,18	0,87%	9,57%	0,00%	7,83%	115
	Lager onderwijs		**0,22**	**1,90%**	**8,61%**	**0,25%**	**10,89%**	**790**
Gesubsidieerd vrij onderwijs			**0,20**	**1,93%**	**8,24%**	**0,23%**	**9,94%**	**1.298**
Gesubsidieerd officieel onderwijs	Kleuteronderwijs		0,23	1,79%	10,71%	0,00%	10,71%	56
	Kleuteronderwijs		**0,23**	**1,79%**	**10,71%**	**0,00%**	**10,71%**	**56**
	Lager onderwijs	1e leerjaar	0,24	0,00%	11,76%	0,00%	11,76%	17
		2e leerjaar	0,21	0,00%	8,33%	0,00%	12,50%	24
		3e leerjaar	0,21	0,00%	14,29%	0,00%	7,14%	14
		4e leerjaar	0,38	0,00%	25,00%	0,00%	12,50%	16
		5e leerjaar	0,12	0,00%	6,25%	0,00%	6,25%	16
		6e leerjaar	0,12	0,00%	5,88%	0,00%	5,88%	17
	Lager onderwijs		**0,21**	**0,00%**	**11,54%**	**0,00%**	**9,62%**	**104**
Gesubsidieerd officieel onderwijs			**0,22**	**0,62%**	**11,25%**	**0,00%**	**10,00%**	**160**
Totaal			**0,22**	**2,22%**	**9,08%**	**0,38%**	**10,22%**	**1.575**

Secundair onderwijs

Onderwijsnet	Gemiddelde OKI	Thuistaal	Opleidingsniveau moeder	Buurt	Schooltoelage	Aantal leerlingen
Gemeenschapsonderwijs	0,52	2,35%	28,24%	0,00%	21,18%	85
Gesubsidieerd vrij onderwijs	0,33	1,83%	13,13%	0,46%	17,81%	876
Gesubsidieerd officieel onderwijs	0,45	0,00%	18,18%	0,00%	27,27%	11
Totaal	**0,35**	**1,85%**	**14,51%**	**0,41%**	**18,21%**	**972**

Aangepaste tabel omwille van het privacy-aspect (zie toelichting).

Naar inhoudsopgave

2013-2014 Gemiddelde OKI en percentage aantikkers op 4 leerlingenkenmerken - per onderwijsvorm, graad en leerjaar voor Beernem

Behoort tot Belfius-cluster: Erg landelijke gemeenten met sterke vergrijzing (Cluster V3)

Secundair onderwijs

Geen tabel omwille van het privacy-aspect (zie toelichting).

Naar inhoudsopgave

2013-2014 Aandeel leerlingen dat op 0, 1, 2, 3 of 4 leerlingenkenmerken aantikt voor Beernem

Behoort tot Belfius-cluster: Erg landelijke gemeenten met sterke vergrijzing (Cluster V3)

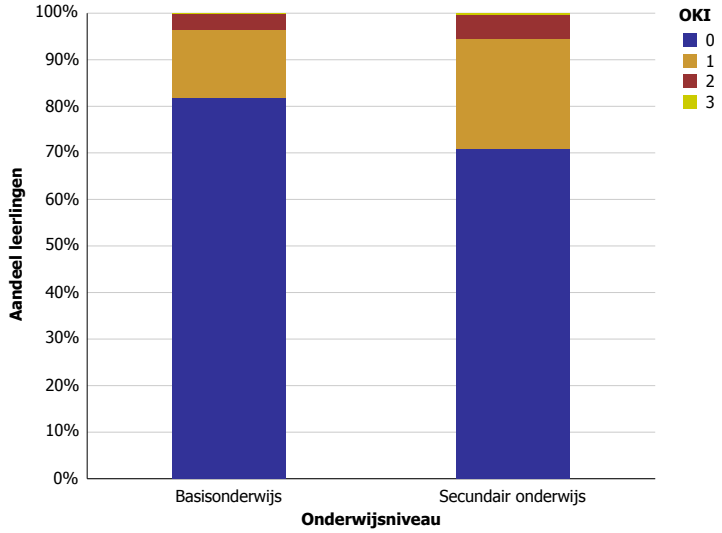

Naar inhoudsopgave

Beerse

2013-2014 Gemiddelde OKI en percentage aantikkers op 4 leerlingenkenmerken - per graad en leerjaar voor Beerse

Behoort tot Belfius-cluster: Verstedelijkte plattelandsgemeenten met industriële activiteit en demografische groei (Cluster V13)

Basisonderwijs

Niveau	Leerjaar	Gemiddelde OKI	Thuistaal	Opleidingsniveau moeder	Buurt	Schooltoelage	Aantal leerlingen
Kleuteronderwijs		0,34	4,94%	17,51%	0,85%	10,59%	708
Kleuteronderwijs		**0,34**	**4,94%**	**17,51%**	**0,85%**	**10,59%**	**708**
Lager onderwijs	1e leerjaar	0,36	6,91%	15,96%	0,53%	12,77%	188
	2e leerjaar	0,37	4,32%	17,30%	1,62%	13,51%	185
	3e leerjaar	0,37	5,33%	14,67%	1,78%	15,56%	225
	4e leerjaar	0,34	2,81%	15,73%	1,12%	14,04%	178
	5e leerjaar	0,33	4,68%	12,87%	1,75%	13,45%	171
	6e leerjaar	0,33	2,26%	12,99%	0,56%	16,95%	177
Lager onderwijs		**0,35**	**4,45%**	**14,95%**	**1,25%**	**14,41%**	**1.124**
Totaal		**0,35**	**4,64%**	**15,94%**	**1,09%**	**12,94%**	**1.832**

Secundair onderwijs

Gemiddelde OKI	Thuistaal	Opleidingsniveau moeder	Buurt	Schooltoelage	Aantal leerlingen
0,41	2,13%	18,90%	0,91%	18,75%	1.312

Aangepaste tabel omwille van het privacy-aspect (zie toelichting).

Naar inhoudsopgave

2013-2014 Gemiddelde OKI en percentage aantikkers op 4 leerlingenkenmerken - per net, graad en leerjaar voor Beerse

Behoort tot Belfius-cluster: Verstedelijkte plattelandsgemeenten met industriële activiteit en demografische groei (Cluster V13)

Basisonderwijs

Onderwijsnet	Niveau	Leerjaar	Gemiddelde OKI	Thuistaal	Opleidingsniveau moeder	Buurt	Schooltoelage	Aantal leerlingen
Gemeenschapsonderwijs	Kleuteronderwijs		0,82	18,45%	35,92%	0,00%	27,18%	103
	Kleuteronderwijs		**0,82**	**18,45%**	**35,92%**	**0,00%**	**27,18%**	**103**
	Lager onderwijs	1e leerjaar	0,75	16,67%	33,33%	0,00%	25,00%	24
		2e leerjaar	1,20	20,00%	65,00%	0,00%	35,00%	20
		3e leerjaar	0,88	24,00%	28,00%	0,00%	36,00%	25
		4e leerjaar	0,61	11,11%	22,22%	0,00%	27,78%	18
		5e leerjaar	0,75	4,17%	37,50%	4,17%	29,17%	24
		6e leerjaar	0,71	7,14%	21,43%	0,00%	42,86%	14
	Lager onderwijs		**0,82**	**14,40%**	**35,20%**	**0,80%**	**32,00%**	**125**
Gemeenschapsonderwijs			**0,82**	**16,23%**	**35,53%**	**0,44%**	**29,82%**	**228**
Gesubsidieerd vrij onderwijs	Kleuteronderwijs		0,21	2,13%	10,11%	1,60%	6,91%	188
	Kleuteronderwijs		**0,21**	**2,13%**	**10,11%**	**1,60%**	**6,91%**	**188**
	Lager onderwijs	1e leerjaar	0,33	5,77%	11,54%	1,92%	13,46%	52
		2e leerjaar	0,25	4,17%	8,33%	2,08%	10,42%	48
		3e leerjaar	0,30	1,89%	11,32%	3,77%	13,21%	53
		4e leerjaar	0,20	0,00%	7,84%	1,96%	9,80%	51
		5e leerjaar	0,33	8,16%	8,16%	0,00%	16,33%	49
		6e leerjaar	0,24	0,00%	9,09%	0,00%	14,55%	55
	Lager onderwijs		**0,27**	**3,25%**	**9,42%**	**1,62%**	**12,99%**	**308**
Gesubsidieerd vrij onderwijs			**0,25**	**2,82%**	**9,68%**	**1,61%**	**10,69%**	**496**
Gesubsidieerd officieel onderwijs	Kleuteronderwijs		0,28	2,88%	16,31%	0,72%	8,15%	417
	Kleuteronderwijs		**0,28**	**2,88%**	**16,31%**	**0,72%**	**8,15%**	**417**
	Lager onderwijs	1e leerjaar	0,29	5,36%	14,29%	0,00%	9,82%	112
		2e leerjaar	0,27	1,71%	12,82%	1,71%	11,11%	117
		3e leerjaar	0,31	3,40%	13,61%	1,36%	12,93%	147
		4e leerjaar	0,36	2,75%	18,35%	0,92%	13,76%	109
		5e leerjaar	0,22	3,06%	9,18%	2,04%	8,16%	98
		6e leerjaar	0,32	2,78%	13,89%	0,93%	14,81%	108
	Lager onderwijs		**0,30**	**3,18%**	**13,75%**	**1,16%**	**11,87%**	**691**
Gesubsidieerd officieel onderwijs			**0,29**	**3,07%**	**14,71%**	**0,99%**	**10,47%**	**1.108**
Totaal			**0,35**	**4,64%**	**15,94%**	**1,09%**	**12,94%**	**1.832**

Secundair onderwijs

Onderwijsnet	Gemiddelde OKI	Thuistaal	Opleidingsniveau moeder	Buurt	Schooltoelage	Aantal leerlingen
Gemeenschapsonderwijs	0,81	9,09%	35,35%	1,01%	35,35%	99
Gesubsidieerd vrij onderwijs	0,36	1,52%	17,26%	0,85%	16,84%	1.182
Gesubsidieerd officieel onderwijs	0,74	3,23%	29,03%	3,23%	38,71%	31
Totaal	**0,41**	**2,13%**	**18,90%**	**0,91%**	**18,75%**	**1.312**

Aangepaste tabel omwille van het privacy-aspect (zie toelichting).

Naar inhoudsopgave

2013-2014 Gemiddelde OKI en percentage aantikkers op 4 leerlingenkenmerken - per onderwijsvorm, graad en leerjaar voor Beerse

Behoort tot Belfius-cluster: Verstedelijkte plattelandsgemeenten met industriële activiteit en demografische groei (Cluster V13)

Secundair onderwijs

Geen tabel omwille van het privacy-aspect (zie toelichting).

Naar inhoudsopgave

2013-2014 Aandeel leerlingen dat op 0, 1, 2, 3 of 4 leerlingenkenmerken aantikt voor Beerse

Behoort tot Belfius-cluster: Verstedelijkte plattelandsgemeenten met industriële activiteit en demografische groei (Cluster V13)

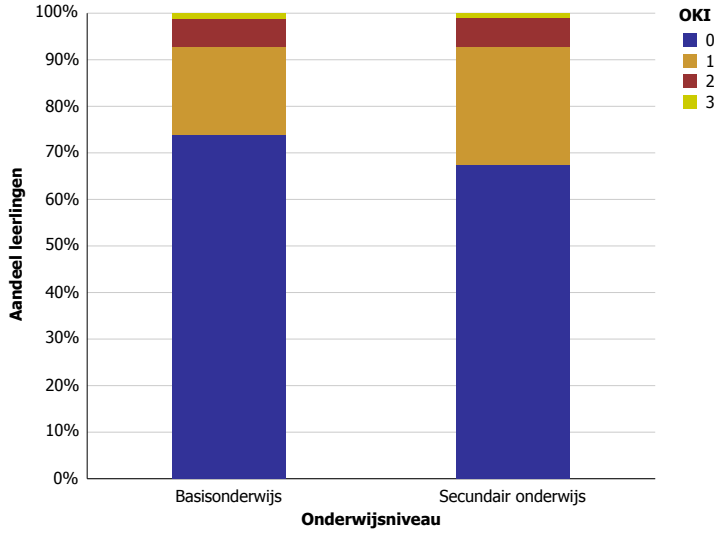

Naar inhoudsopgave

Beersel

2013-2014 Gemiddelde OKI en percentage aantikkers op 4 leerlingenkenmerken - per graad en leerjaar voor Beersel

Behoort tot Belfius-cluster: Agglomeratiegemeenten met tertiaire activiteit (Cluster V10)

Basisonderwijs

Niveau	Leerjaar	Gemiddelde OKI	Thuistaal	Opleidingsniveau moeder	Buurt	Schooltoelage	Aantal leerlingen
Kleuteronderwijs		0,71	36,79%	10,86%	14,44%	9,14%	810
Kleuteronderwijs		**0,71**	**36,79%**	**10,86%**	**14,44%**	**9,14%**	**810**
Lager onderwijs	1e leerjaar	0,73	36,65%	12,35%	11,55%	12,75%	251
	2e leerjaar	0,73	34,89%	12,34%	15,32%	10,64%	235
	3e leerjaar	0,85	40,09%	14,62%	16,98%	13,21%	212
	4e leerjaar	0,72	34,11%	10,28%	16,82%	11,21%	214
	5e leerjaar	0,63	29,17%	12,96%	12,96%	7,87%	216
	6e leerjaar	0,60	31,84%	7,46%	11,94%	8,46%	201
Lager onderwijs		**0,71**	**34,54%**	**11,74%**	**14,22%**	**10,76%**	**1.329**
Totaal		**0,71**	**35,39%**	**11,41%**	**14,31%**	**10,14%**	**2.139**

Secundair onderwijs

Gemiddelde OKI	Thuistaal	Opleidingsniveau moeder	Buurt	Schooltoelage	Aantal leerlingen
0,69	24,25%	14,75%	13,77%	15,94%	1.336

Aangepaste tabel omwille van het privacy-aspect (zie toelichting).

Naar inhoudsopgave

2013-2014 Gemiddelde OKI en percentage aantikkers op 4 leerlingenkenmerken - per net, graad en leerjaar voor Beersel

Behoort tot Belfius-cluster: Agglomeratiegemeenten met tertiaire activiteit (Cluster V10)

Basisonderwijs

Onderwijsnet	Niveau	Leerjaar	Gemiddelde OKI	Thuistaal	Opleidingsniveau moeder	Buurt	Schooltoelage	Aantal leerlingen
Gemeenschapsonderwijs	Kleuteronderwijs		0,76	30,16%	6,35%	22,22%	17,46%	63
	Kleuteronderwijs		**0,76**	**30,16%**	**6,35%**	**22,22%**	**17,46%**	**63**
	Lager onderwijs	1e leerjaar	0,92	36,00%	12,00%	20,00%	24,00%	25
		2e leerjaar	0,41	17,65%	5,88%	11,76%	5,88%	17
		3e leerjaar	0,94	29,41%	17,65%	29,41%	17,65%	17
		4e leerjaar	0,71	12,50%	4,17%	33,33%	20,83%	24
		5e leerjaar	0,62	37,50%	12,50%	6,25%	6,25%	16
		6e leerjaar	0,59	18,18%	0,00%	22,73%	18,18%	22
	Lager onderwijs		**0,71**	**24,79%**	**8,26%**	**21,49%**	**16,53%**	**121**
Gemeenschapsonderwijs			**0,73**	**26,63%**	**7,61%**	**21,74%**	**16,85%**	**184**
Gesubsidieerd vrij onderwijs	Kleuteronderwijs		0,59	35,14%	6,61%	11,71%	5,11%	333
	Kleuteronderwijs		**0,59**	**35,14%**	**6,61%**	**11,71%**	**5,11%**	**333**
	Lager onderwijs	1e leerjaar	0,51	30,30%	6,06%	11,11%	3,03%	99
		2e leerjaar	0,62	37,74%	11,32%	6,60%	6,60%	106
		3e leerjaar	0,77	39,81%	11,11%	15,74%	10,19%	108
		4e leerjaar	0,59	33,66%	5,94%	13,86%	5,94%	101
		5e leerjaar	0,59	32,63%	9,47%	7,37%	9,47%	95
		6e leerjaar	0,58	35,51%	5,61%	10,28%	6,54%	107
	Lager onderwijs		**0,61**	**35,06%**	**8,28%**	**10,88%**	**6,98%**	**616**
Gesubsidieerd vrij onderwijs			**0,60**	**35,09%**	**7,69%**	**11,17%**	**6,32%**	**949**
Gesubsidieerd officieel onderwijs	Kleuteronderwijs		0,81	39,13%	14,98%	15,46%	11,11%	414
	Kleuteronderwijs		**0,81**	**39,13%**	**14,98%**	**15,46%**	**11,11%**	**414**
	Lager onderwijs	1e leerjaar	0,87	41,73%	17,32%	10,24%	18,11%	127
		2e leerjaar	0,88	34,82%	14,29%	24,11%	15,18%	112
		3e leerjaar	0,93	42,53%	18,39%	16,09%	16,09%	87
		4e leerjaar	0,88	40,45%	16,85%	15,73%	14,61%	89
		5e leerjaar	0,67	24,76%	16,19%	19,05%	6,67%	105
		6e leerjaar	0,62	30,56%	12,50%	11,11%	8,33%	72
	Lager onderwijs		**0,82**	**35,98%**	**16,05%**	**16,22%**	**13,51%**	**592**
Gesubsidieerd officieel onderwijs			**0,81**	**37,28%**	**15,61%**	**15,90%**	**12,52%**	**1.006**
Totaal			**0,71**	**35,39%**	**11,41%**	**14,31%**	**10,14%**	**2.139**

Secundair onderwijs

Onderwijsnet	Gemiddelde OKI	Thuistaal	Opleidingsniveau moeder	Buurt	Schooltoelage	Aantal leerlingen
Gemeenschapsonderwijs	0,82	21,81%	18,62%	18,62%	22,87%	188
Gesubsidieerd vrij onderwijs	0,66	24,19%	13,72%	12,93%	14,86%	1.137
Gesubsidieerd officieel onderwijs	1,55	72,73%	54,55%	18,18%	9,09%	11
Totaal	**0,69**	**24,25%**	**14,75%**	**13,77%**	**15,94%**	**1.336**

Aangepaste tabel omwille van het privacy-aspect (zie toelichting).

Naar inhoudsopgave

2013-2014 Gemiddelde OKI en percentage aantikkers op 4 leerlingenkenmerken - per onderwijsvorm, graad en leerjaar voor Beersel

Behoort tot Belfius-cluster: Agglomeratiegemeenten met tertiaire activiteit (Cluster V10)

Secundair onderwijs

Geen tabel omwille van het privacy-aspect (zie toelichting).

Naar inhoudsopgave

2013-2014 Aandeel leerlingen dat op 0, 1, 2, 3 of 4 leerlingenkenmerken aantikt voor Beersel

Behoort tot Belfius-cluster: Agglomeratiegemeenten met tertiaire activiteit (Cluster V10)

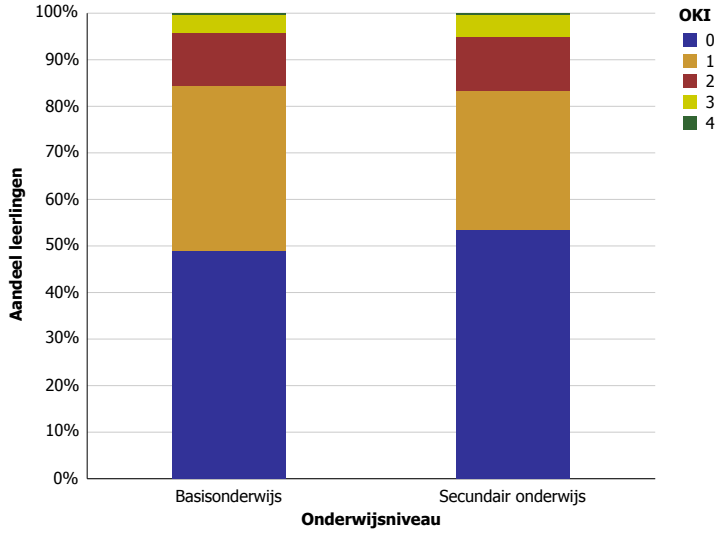

Naar inhoudsopgave

Begijnendijk

2013-2014 Gemiddelde OKI en percentage aantikkers op 4 leerlingenkenmerken - per graad en leerjaar voor Begijnendijk

Behoort tot Belfius-cluster: Woongemeenten in landelijke zones (Cluster V2)

Basisonderwijs

Niveau	Leerjaar	Gemiddelde OKI	Thuistaal	Opleidingsniveau moeder	Buurt	Schooltoelage	Aantal leerlingen
Kleuteronderwijs		0,24	3,60%	8,74%	1,29%	10,28%	389
Kleuteronderwijs		**0,24**	**3,60%**	**8,74%**	**1,29%**	**10,28%**	**389**
Lager onderwijs	1e leerjaar	0,16	0,93%	8,33%	0,00%	6,48%	108
	2e leerjaar	0,22	1,00%	9,00%	0,00%	12,00%	100
	3e leerjaar	0,25	0,91%	13,64%	0,00%	10,91%	110
	4e leerjaar	0,31	2,11%	7,37%	0,00%	21,05%	95
	5e leerjaar	0,15	0,00%	5,10%	0,00%	10,20%	98
	6e leerjaar	0,27	0,00%	12,24%	0,00%	14,29%	98
Lager onderwijs		**0,22**	**0,82%**	**9,36%**	**0,00%**	**12,32%**	**609**
Totaal		**0,23**	**1,90%**	**9,12%**	**0,50%**	**11,52%**	**998**

Secundair onderwijs

Gemiddelde OKI	Thuistaal	Opleidingsniveau moeder	Buurt	Schooltoelage	Aantal leerlingen
0,30	2,66%	11,15%	0,33%	15,64%	601

Aangepaste tabel omwille van het privacy-aspect (zie toelichting).

Naar inhoudsopgave

2013-2014 Gemiddelde OKI en percentage aantikkers op 4 leerlingenkenmerken - per net, graad en leerjaar voor Begijnendijk

Behoort tot Belfius-cluster: Woongemeenten in landelijke zones (Cluster V2)

Basisonderwijs

Onderwijsnet	Niveau	Gemiddelde OKI	Thuistaal	Opleidingsniveau moeder	Buurt	Schooltoelage	Aantal leerlingen
Gemeenschapsonderwijs	Kleuteronderwijs	0,60	6,67%	23,33%	10,00%	20,00%	30
	Lager onderwijs	0,12	0,00%	6,25%	0,00%	6,25%	32
Gemeenschapsonderwijs		**0,35**	**3,23%**	**14,52%**	**4,84%**	**12,90%**	**62**
Gesubsidieerd vrij onderwijs	Kleuteronderwijs	0,26	4,72%	7,09%	1,57%	12,60%	127
	Lager onderwijs	0,15	0,00%	4,65%	0,00%	10,70%	215
Gesubsidieerd vrij onderwijs		**0,19**	**1,75%**	**5,56%**	**0,58%**	**11,40%**	**342**
Gesubsidieerd officieel onderwijs	Kleuteronderwijs	0,18	2,59%	7,76%	0,00%	7,76%	232
	Lager onderwijs	0,28	1,38%	12,43%	0,00%	13,81%	362
Gesubsidieerd officieel onderwijs		**0,24**	**1,85%**	**10,61%**	**0,00%**	**11,45%**	**594**
Totaal		**0,23**	**1,90%**	**9,12%**	**0,50%**	**11,52%**	**998**

Aangepaste tabel omwille van het privacy-aspect (zie toelichting).

Secundair onderwijs

Onderwijsnet	Gemiddelde OKI	Thuistaal	Opleidingsniveau moeder	Buurt	Schooltoelage	Aantal leerlingen
Gemeenschapsonderwijs	0,30	2,02%	11,11%	1,01%	16,16%	99
Gesubsidieerd vrij onderwijs	0,26	3,11%	8,44%	0,00%	14,00%	450
Gesubsidieerd officieel onderwijs	0,65	0,00%	34,62%	1,92%	28,85%	52
Totaal	**0,30**	**2,66%**	**11,15%**	**0,33%**	**15,64%**	**601**

Aangepaste tabel omwille van het privacy-aspect (zie toelichting).

Naar inhoudsopgave

2013-2014 Gemiddelde OKI en percentage aantikkers op 4 leerlingenkenmerken - per onderwijsvorm, graad en leerjaar voor Begijnendijk

Behoort tot Belfius-cluster: Woongemeenten in landelijke zones (Cluster V2)

Secundair onderwijs

Geen tabel omwille van het privacy-aspect (zie toelichting).

Naar inhoudsopgave

2013-2014 Aandeel leerlingen dat op 0, 1, 2, 3 of 4 leerlingenkenmerken aantikt voor Begijnendijk

Behoort tot Belfius-cluster: Woongemeenten in landelijke zones (Cluster V2)

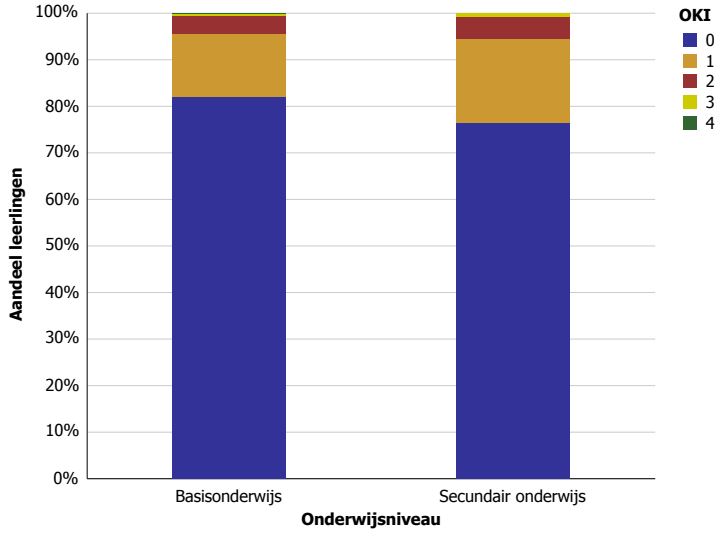

Naar inhoudsopgave

Bekkevoort

2013-2014 Gemiddelde OKI en percentage aantikkers op 4 leerlingenkenmerken - per graad en leerjaar voor Bekkevoort

Behoort tot Belfius-cluster: Kleine agrarische gemeenten (Cluster V9)

Basisonderwijs

Niveau	Leerjaar	Gemiddelde OKI	Thuistaal	Opleidingsniveau moeder	Buurt	Schooltoelage	Aantal leerlingen
Kleuteronderwijs		0,27	6,02%	8,80%	3,24%	9,26%	216
Kleuteronderwijs		**0,27**	**6,02%**	**8,80%**	**3,24%**	**9,26%**	**216**
Lager onderwijs	1e leerjaar	0,30	1,64%	14,75%	0,00%	13,11%	61
	2e leerjaar	0,23	3,33%	6,67%	1,67%	11,67%	60
	3e leerjaar	0,40	4,84%	11,29%	1,61%	22,58%	62
	4e leerjaar	0,19	0,00%	5,08%	1,69%	11,86%	59
	5e leerjaar	0,26	1,61%	14,52%	0,00%	9,68%	62
	6e leerjaar	0,29	2,86%	10,00%	0,00%	15,71%	70
Lager onderwijs		**0,28**	**2,41%**	**10,43%**	**0,80%**	**14,17%**	**374**
Totaal		**0,28**	**3,73%**	**9,83%**	**1,69%**	**12,37%**	**590**

Secundair onderwijs

Gemiddelde OKI	Thuistaal	Opleidingsniveau moeder	Buurt	Schooltoelage	Aantal leerlingen
0,38	1,24%	15,14%	0,99%	20,84%	403

Aangepaste tabel omwille van het privacy-aspect (zie toelichting).

Naar inhoudsopgave

2013-2014 Gemiddelde OKI en percentage aantikkers op 4 leerlingenkenmerken - per net, graad en leerjaar voor Bekkevoort

Behoort tot Belfius-cluster: Kleine agrarische gemeenten (Cluster V9)

Basisonderwijs

Onderwijsnet	Niveau	Gemiddelde OKI	Thuistaal	Opleidingsniveau moeder	Buurt	Schooltoelage	Aantal leerlingen
Gemeenschapsonderwijs	Kleuteronderwijs	0,43	0,00%	35,71%	0,00%	7,14%	14
	Lager onderwijs	0,30	0,00%	10,00%	0,00%	20,00%	20
Gemeenschapsonderwijs		**0,35**	**0,00%**	**20,59%**	**0,00%**	**14,71%**	**34**
Gesubsidieerd vrij onderwijs	Kleuteronderwijs	0,28	5,17%	6,90%	5,17%	10,34%	116
	Lager onderwijs	0,32	2,60%	13,02%	1,56%	14,58%	192
Gesubsidieerd vrij onderwijs		**0,30**	**3,57%**	**10,71%**	**2,92%**	**12,99%**	**308**
Gesubsidieerd officieel onderwijs	Kleuteronderwijs	0,24	8,14%	6,98%	1,16%	8,14%	86
	Lager onderwijs	0,23	2,47%	7,41%	0,00%	12,96%	162
Gesubsidieerd officieel onderwijs		**0,23**	**4,44%**	**7,26%**	**0,40%**	**11,29%**	**248**
Totaal		**0,28**	**3,73%**	**9,83%**	**1,69%**	**12,37%**	**590**

Aangepaste tabel omwille van het privacy-aspect (zie toelichting).

Secundair onderwijs

Onderwijsnet	Gemiddelde OKI	Thuistaal	Opleidingsniveau moeder	Buurt	Schooltoelage	Aantal leerlingen
Gemeenschapsonderwijs	0,46	2,99%	23,88%	0,00%	19,40%	67
Gesubsidieerd vrij onderwijs	0,34	0,96%	12,42%	0,96%	19,75%	314
Gesubsidieerd officieel onderwijs	0,73	0,00%	27,27%	4,55%	40,91%	22
Totaal	**0,38**	**1,24%**	**15,14%**	**0,99%**	**20,84%**	**403**

Aangepaste tabel omwille van het privacy-aspect (zie toelichting).

Naar inhoudsopgave

2013-2014 Gemiddelde OKI en percentage aantikkers op 4 leerlingenkenmerken - per onderwijsvorm, graad en leerjaar voor Bekkevoort

Behoort tot Belfius-cluster: Kleine agrarische gemeenten (Cluster V9)

Secundair onderwijs

Geen tabel omwille van het privacy-aspect (zie toelichting).

Naar inhoudsopgave

2013-2014 Aandeel leerlingen dat op 0, 1, 2, 3 of 4 leerlingenkenmerken aantikt voor Bekkevoort

Behoort tot Belfius-cluster: Kleine agrarische gemeenten (Cluster V9)

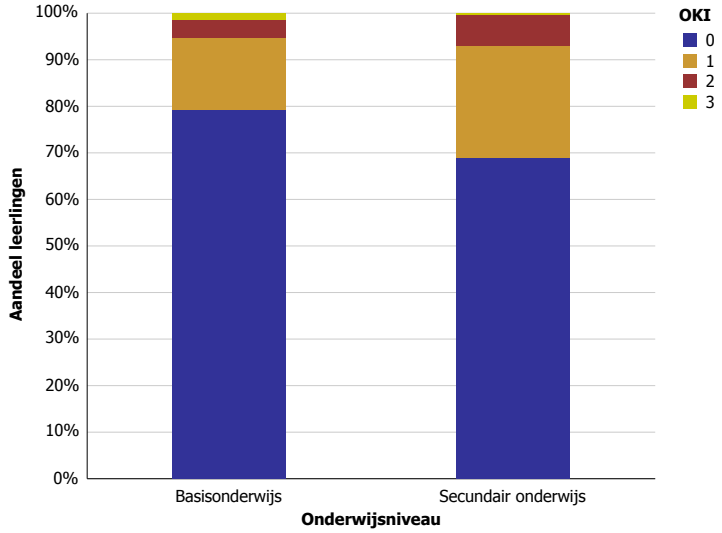

Naar inhoudsopgave

Beringen

2013-2014 Gemiddelde OKI en percentage aantikkers op 4 leerlingenkenmerken - per graad en leerjaar voor Beringen

Behoort tot Belfius-cluster: Sterk verstedelijkte gemeenten met lage inkomens (Cluster V7)

Basisonderwijs

Niveau	Leerjaar	Gemiddelde OKI	Thuistaal	Opleidingsniveau moeder	Buurt	Schooltoelage	Aantal leerlingen
Kleuteronderwijs		0,88	26,23%	22,02%	12,71%	26,78%	1.998
Kleuteronderwijs		**0,88**	**26,23%**	**22,02%**	**12,71%**	**26,78%**	**1.998**
Lager onderwijs	1e leerjaar	0,97	27,06%	26,10%	15,55%	28,02%	521
	2e leerjaar	1,03	26,87%	26,87%	15,35%	34,34%	495
	3e leerjaar	0,98	27,82%	25,52%	12,76%	31,59%	478
	4e leerjaar	0,94	21,60%	27,39%	13,59%	31,63%	449
	5e leerjaar	1,02	23,83%	29,21%	16,82%	32,48%	428
	6e leerjaar	0,94	22,50%	27,00%	10,75%	34,00%	400
Lager onderwijs		**0,98**	**25,12%**	**26,96%**	**14,22%**	**31,90%**	**2.771**
Totaal		**0,94**	**25,58%**	**24,89%**	**13,59%**	**29,75%**	**4.769**

Secundair onderwijs

Gemiddelde OKI	Thuistaal	Opleidingsniveau moeder	Buurt	Schooltoelage	Aantal leerlingen
1,12	19,48%	31,76%	23,13%	37,35%	2.988

Aangepaste tabel omwille van het privacy-aspect (zie toelichting).

Naar inhoudsopgave

2013-2014 Gemiddelde OKI en percentage aantikkers op 4 leerlingenkenmerken - per net, graad en leerjaar voor Beringen

Behoort tot Belfius-cluster: Sterk verstedelijkte gemeenten met lage inkomens (Cluster V7)

Basisonderwijs

Onderwijsnet	Niveau	Leerjaar	Gemiddelde OKI	Thuistaal	Opleidingsniveau moeder	Buurt	Schooltoelage	Aantal leerlingen
Gemeenschapsonderwijs	Kleuteronderwijs		1,45	42,16%	38,24%	25,49%	38,89%	306
	Kleuteronderwijs		**1,45**	**42,16%**	**38,24%**	**25,49%**	**38,89%**	**306**
	Lager onderwijs	1e leerjaar	1,83	56,32%	50,57%	29,89%	45,98%	87
		2e leerjaar	1,59	48,35%	43,96%	25,27%	41,76%	91
		3e leerjaar	1,64	45,90%	50,82%	21,31%	45,90%	61
		4e leerjaar	1,64	35,71%	46,43%	26,79%	55,36%	56
		5e leerjaar	2,06	57,41%	59,26%	37,04%	51,85%	54
		6e leerjaar	1,85	45,00%	60,00%	27,50%	52,50%	40
	Lager onderwijs		**1,75**	**48,84%**	**50,64%**	**27,76%**	**47,81%**	**389**
Gemeenschapsonderwijs			**1,62**	**45,90%**	**45,18%**	**26,76%**	**43,88%**	**695**
Gesubsidieerd vrij onderwijs	Kleuteronderwijs		0,83	25,50%	20,94%	10,73%	25,86%	1.361
	Kleuteronderwijs		**0,83**	**25,50%**	**20,94%**	**10,73%**	**25,86%**	**1.361**
	Lager onderwijs	1e leerjaar	0,91	25,15%	24,56%	14,50%	26,63%	338
		2e leerjaar	0,97	24,76%	25,72%	13,18%	33,44%	311
		3e leerjaar	0,94	26,50%	23,97%	11,99%	31,86%	317
		4e leerjaar	0,92	20,97%	27,42%	12,26%	30,97%	310
		5e leerjaar	0,88	18,77%	24,91%	14,08%	30,69%	277
		6e leerjaar	0,88	22,54%	24,30%	8,45%	33,10%	284
	Lager onderwijs		**0,92**	**23,24%**	**25,15%**	**12,47%**	**31,03%**	**1.837**
Gesubsidieerd vrij onderwijs			**0,88**	**24,20%**	**23,36%**	**11,73%**	**28,83%**	**3.198**
Gesubsidieerd officieel onderwijs	Kleuteronderwijs		0,54	14,50%	11,48%	9,06%	19,34%	331
	Kleuteronderwijs		**0,54**	**14,50%**	**11,48%**	**9,06%**	**19,34%**	**331**
	Lager onderwijs	1e leerjaar	0,40	7,29%	9,38%	6,25%	16,67%	96
		2e leerjaar	0,70	12,90%	13,98%	12,90%	30,11%	93
		3e leerjaar	0,68	21,00%	15,00%	10,00%	22,00%	100
		4e leerjaar	0,57	14,46%	14,46%	9,64%	18,07%	83
		5e leerjaar	0,85	19,59%	24,74%	13,40%	26,80%	97
		6e leerjaar	0,68	10,53%	19,74%	10,53%	27,63%	76
	Lager onderwijs		**0,65**	**14,50%**	**16,15%**	**10,46%**	**23,49%**	**545**
Gesubsidieerd officieel onderwijs			**0,61**	**14,50%**	**14,38%**	**9,93%**	**21,92%**	**876**
Totaal			**0,94**	**25,58%**	**24,89%**	**13,59%**	**29,75%**	**4.769**

Secundair onderwijs

Onderwijsnet	Gemiddelde OKI	Thuistaal	Opleidingsniveau moeder	Buurt	Schooltoelage	Aantal leerlingen
Gemeenschapsonderwijs	1,50	26,17%	43,01%	29,53%	51,04%	386
Gesubsidieerd vrij onderwijs	1,06	18,60%	30,13%	22,16%	35,21%	2.522
Gesubsidieerd officieel onderwijs	1,05	15,00%	28,75%	22,50%	38,75%	80
Totaal	**1,12**	**19,48%**	**31,76%**	**23,13%**	**37,35%**	**2.988**

Aangepaste tabel omwille van het privacy-aspect (zie toelichting).

Naar inhoudsopgave

2013-2014 Gemiddelde OKI en percentage aantikkers op 4 leerlingenkenmerken - per onderwijsvorm, graad en leerjaar voor Beringen

Behoort tot Belfius-cluster: Sterk verstedelijkte gemeenten met lage inkomens (Cluster V7)

Secundair onderwijs

Geen tabel omwille van het privacy-aspect (zie toelichting).

Naar inhoudsopgave

2013-2014 Aandeel leerlingen dat op 0, 1, 2, 3 of 4 leerlingenkenmerken aantikt voor Beringen

Behoort tot Belfius-cluster: Sterk verstedelijkte gemeenten met lage inkomens (Cluster V7)

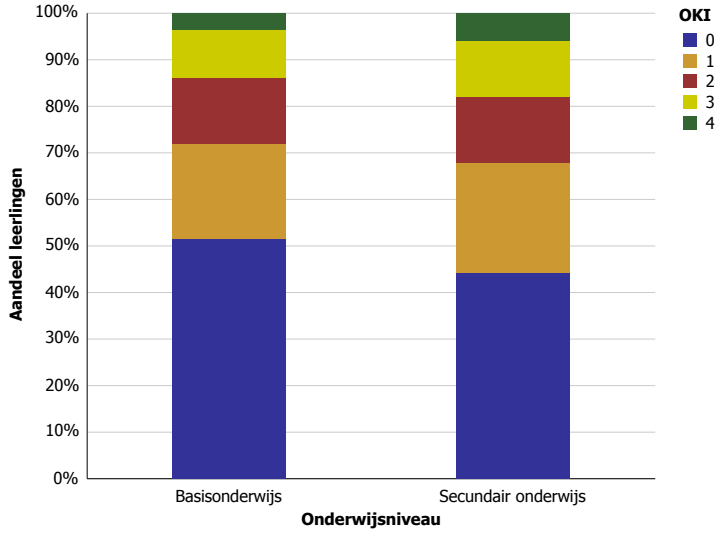

Naar inhoudsopgave

Berlaar

2013-2014 Gemiddelde OKI en percentage aantikkers op 4 leerlingenkenmerken - per graad en leerjaar voor Berlaar

Behoort tot Belfius-cluster: Weinig verstedelijkte gemeenten met demografische achteruitgang (Cluster V6)

Basisonderwijs

Niveau	Leerjaar	Gemiddelde OKI	Thuistaal	Opleidingsniveau moeder	Buurt	Schooltoelage	Aantal leerlingen
Kleuteronderwijs		0,28	4,26%	11,66%	1,79%	10,09%	446
Kleuteronderwijs		**0,28**	**4,26%**	**11,66%**	**1,79%**	**10,09%**	**446**
Lager onderwijs	1e leerjaar	0,34	4,55%	13,64%	0,00%	15,45%	110
	2e leerjaar	0,24	2,52%	6,72%	0,00%	14,29%	119
	3e leerjaar	0,44	9,68%	13,71%	0,00%	20,97%	124
	4e leerjaar	0,32	6,19%	8,85%	0,88%	15,93%	113
	5e leerjaar	0,30	3,81%	10,48%	0,00%	15,24%	105
	6e leerjaar	0,40	5,49%	14,29%	0,00%	19,78%	91
Lager onderwijs		**0,34**	**5,44%**	**11,18%**	**0,15%**	**16,92%**	**662**
Totaal		**0,31**	**4,96%**	**11,37%**	**0,81%**	**14,17%**	**1.108**

Secundair onderwijs

Gemiddelde OKI	Thuistaal	Opleidingsniveau moeder	Buurt	Schooltoelage	Aantal leerlingen
0,38	1,63%	16,17%	0,54%	19,97%	736

Aangepaste tabel omwille van het privacy-aspect (zie toelichting).

Naar inhoudsopgave

2013-2014 Gemiddelde OKI en percentage aantikkers op 4 leerlingenkenmerken - per net, graad en leerjaar voor Berlaar

Behoort tot Belfius-cluster: Weinig verstedelijkte gemeenten met demografische achteruitgang (Cluster V6)

Basisonderwijs

Onderwijsnet	Niveau	Leerjaar	Gemiddelde OKI	Thuistaal	Opleidingsniveau moeder	Buurt	Schooltoelage	Aantal leerlingen
Gemeenschapsonderwijs	Kleuteronderwijs		0,34	0,00%	15,38%	0,00%	18,46%	65
	Kleuteronderwijs		**0,34**	**0,00%**	**15,38%**	**0,00%**	**18,46%**	**65**
	Lager onderwijs	1e leerjaar	0,62	6,25%	25,00%	0,00%	31,25%	16
		2e leerjaar	0,65	0,00%	21,74%	0,00%	43,48%	23
		3e leerjaar	0,55	15,00%	10,00%	0,00%	30,00%	20
		4e leerjaar	0,93	20,00%	20,00%	6,67%	46,67%	15
		5e leerjaar	0,25	0,00%	8,33%	0,00%	16,67%	12
		6e leerjaar	0,33	0,00%	22,22%	0,00%	11,11%	9
	Lager onderwijs		**0,59**	**7,37%**	**17,89%**	**1,05%**	**32,63%**	**95**
Gemeenschapsonderwijs			**0,49**	**4,38%**	**16,88%**	**0,62%**	**26,88%**	**160**
Gesubsidieerd vrij onderwijs	Kleuteronderwijs		0,28	4,03%	12,10%	2,02%	9,68%	248
	Kleuteronderwijs		**0,28**	**4,03%**	**12,10%**	**2,02%**	**9,68%**	**248**
	Lager onderwijs	1e leerjaar	0,31	5,71%	11,43%	0,00%	14,29%	70
		2e leerjaar	0,16	4,29%	2,86%	0,00%	8,57%	70
		3e leerjaar	0,48	11,39%	17,72%	0,00%	18,99%	79
		4e leerjaar	0,18	2,99%	4,48%	0,00%	10,45%	67
		5e leerjaar	0,30	4,55%	10,61%	0,00%	15,15%	66
		6e leerjaar	0,28	5,00%	8,33%	0,00%	15,00%	60
	Lager onderwijs		**0,29**	**5,83%**	**9,47%**	**0,00%**	**13,83%**	**412**
Gesubsidieerd vrij onderwijs			**0,29**	**5,15%**	**10,45%**	**0,76%**	**12,27%**	**660**
Gesubsidieerd officieel onderwijs	Kleuteronderwijs		0,25	6,77%	9,02%	2,26%	6,77%	133
	Kleuteronderwijs		**0,25**	**6,77%**	**9,02%**	**2,26%**	**6,77%**	**133**
	Lager onderwijs	1e leerjaar	0,21	0,00%	12,50%	0,00%	8,33%	24
		2e leerjaar	0,08	0,00%	3,85%	0,00%	3,85%	26
		3e leerjaar	0,24	0,00%	4,00%	0,00%	20,00%	25
		4e leerjaar	0,32	6,45%	12,90%	0,00%	12,90%	31
		5e leerjaar	0,30	3,70%	11,11%	0,00%	14,81%	27
		6e leerjaar	0,73	9,09%	27,27%	0,00%	36,36%	22
	Lager onderwijs		**0,30**	**3,23%**	**11,61%**	**0,00%**	**15,48%**	**155**
Gesubsidieerd officieel onderwijs			**0,28**	**4,86%**	**10,42%**	**1,04%**	**11,46%**	**288**
Totaal			**0,31**	**4,96%**	**11,37%**	**0,81%**	**14,17%**	**1.108**

Secundair onderwijs

Onderwijsnet	Gemiddelde OKI	Thuistaal	Opleidingsniveau moeder	Buurt	Schooltoelage	Aantal leerlingen
Gemeenschapsonderwijs	0,42	3,85%	16,67%	0,00%	21,79%	78
Gesubsidieerd vrij onderwijs	0,37	1,33%	16,28%	0,66%	19,10%	602
Gesubsidieerd officieel onderwijs	0,43	1,79%	14,29%	0,00%	26,79%	56
Totaal	**0,38**	**1,63%**	**16,17%**	**0,54%**	**19,97%**	**736**

Aangepaste tabel omwille van het privacy-aspect (zie toelichting).

Naar inhoudsopgave

2013-2014 Gemiddelde OKI en percentage aantikkers op 4 leerlingenkenmerken - per onderwijsvorm, graad en leerjaar voor Berlaar

Behoort tot Belfius-cluster: Weinig verstedelijkte gemeenten met demografische achteruitgang (Cluster V6)

Secundair onderwijs

Geen tabel omwille van het privacy-aspect (zie toelichting).

Naar inhoudsopgave

2013-2014 Aandeel leerlingen dat op 0, 1, 2, 3 of 4 leerlingenkenmerken aantikt voor Berlaar

Behoort tot Belfius-cluster: Weinig verstedelijkte gemeenten met demografische achteruitgang (Cluster V6)

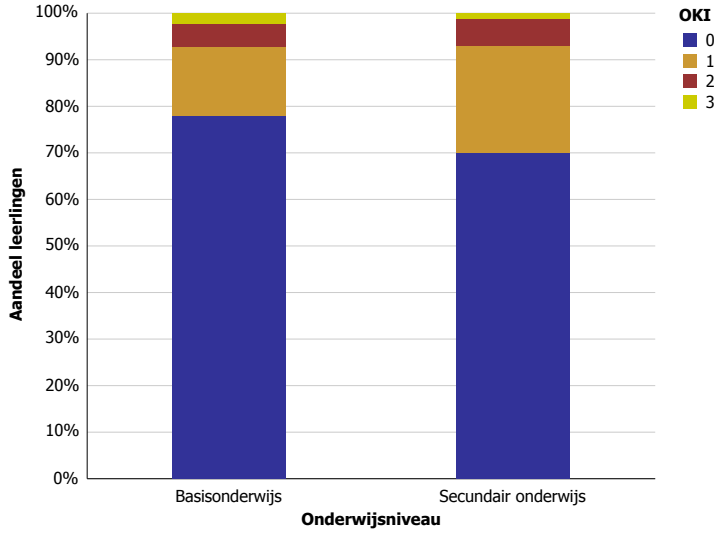

Naar inhoudsopgave

Berlare

2013-2014 Gemiddelde OKI en percentage aantikkers op 4 leerlingenkenmerken - per graad en leerjaar voor Berlare

Behoort tot Belfius-cluster: Weinig verstedelijkte gemeenten met demografische achteruitgang (Cluster V6)

Basisonderwijs

Niveau	Leerjaar	Gemiddelde OKI	Thuistaal	Opleidingsniveau moeder	Buurt	Schooltoelage	Aantal leerlingen
Kleuteronderwijs		0,38	4,41%	16,54%	6,99%	10,29%	544
Kleuteronderwijs		**0,38**	**4,41%**	**16,54%**	**6,99%**	**10,29%**	**544**
Lager onderwijs	1e leerjaar	0,39	3,37%	17,98%	4,49%	13,48%	178
	2e leerjaar	0,35	1,96%	19,61%	1,96%	11,76%	153
	3e leerjaar	0,42	2,45%	19,02%	6,75%	14,11%	163
	4e leerjaar	0,40	5,81%	18,60%	2,91%	12,21%	172
	5e leerjaar	0,43	4,46%	18,47%	3,18%	17,20%	157
	6e leerjaar	0,34	2,52%	13,45%	5,88%	11,76%	119
Lager onderwijs		**0,39**	**3,50%**	**18,05%**	**4,14%**	**13,48%**	**942**
Totaal		**0,39**	**3,84%**	**17,50%**	**5,18%**	**12,31%**	**1.486**

Secundair onderwijs

Gemiddelde OKI	Thuistaal	Opleidingsniveau moeder	Buurt	Schooltoelage	Aantal leerlingen
0,55	1,67%	24,24%	6,21%	23,05%	1.015

Aangepaste tabel omwille van het privacy-aspect (zie toelichting).

Naar inhoudsopgave

2013-2014 Gemiddelde OKI en percentage aantikkers op 4 leerlingenkenmerken - per net, graad en leerjaar voor Berlare

Behoort tot Belfius-cluster: Weinig verstedelijkte gemeenten met demografische achteruitgang (Cluster V6)

Basisonderwijs

Onderwijsnet	Niveau	Leerjaar	Gemiddelde OKI	Thuistaal	Opleidingsniveau moeder	Buurt	Schooltoelage	Aantal leerlingen
Gemeenschapsonderwijs	Kleuteronderwijs		0,43	3,70%	20,37%	11,11%	7,41%	108
	Kleuteronderwijs		**0,43**	**3,70%**	**20,37%**	**11,11%**	**7,41%**	**108**
	Lager onderwijs	1e leerjaar	0,83	6,67%	40,00%	10,00%	26,67%	30
		2e leerjaar	0,59	3,70%	29,63%	3,70%	22,22%	27
		3e leerjaar	0,58	0,00%	30,77%	7,69%	19,23%	26
		4e leerjaar	0,59	9,38%	28,12%	6,25%	15,62%	32
		5e leerjaar	0,69	0,00%	28,57%	5,71%	34,29%	35
		6e leerjaar	0,48	0,00%	28,57%	4,76%	14,29%	21
	Lager onderwijs		**0,64**	**3,51%**	**30,99%**	**6,43%**	**22,81%**	**171**
Gemeenschapsonderwijs			**0,56**	**3,58%**	**26,88%**	**8,24%**	**16,85%**	**279**
Gesubsidieerd vrij onderwijs	Kleuteronderwijs		0,35	4,29%	15,28%	5,09%	10,19%	373
	Kleuteronderwijs		**0,35**	**4,29%**	**15,28%**	**5,09%**	**10,19%**	**373**
	Lager onderwijs	1e leerjaar	0,28	2,44%	13,01%	4,07%	8,13%	123
		2e leerjaar	0,33	1,80%	19,82%	1,80%	9,91%	111
		3e leerjaar	0,38	3,51%	16,67%	5,26%	12,28%	114
		4e leerjaar	0,36	5,36%	15,18%	2,68%	12,50%	112
		5e leerjaar	0,33	5,10%	13,27%	2,04%	12,24%	98
		6e leerjaar	0,30	2,50%	8,75%	6,25%	12,50%	80
	Lager onderwijs		**0,33**	**3,45%**	**14,73%**	**3,61%**	**11,13%**	**638**
Gesubsidieerd vrij onderwijs			**0,34**	**3,76%**	**14,94%**	**4,15%**	**10,78%**	**1.011**
Gesubsidieerd officieel onderwijs	Kleuteronderwijs		0,51	6,35%	17,46%	11,11%	15,87%	63
	Kleuteronderwijs		**0,51**	**6,35%**	**17,46%**	**11,11%**	**15,87%**	**63**
	Lager onderwijs	1e leerjaar	0,44	4,00%	16,00%	0,00%	24,00%	25
		2e leerjaar	0,07	0,00%	0,00%	0,00%	6,67%	15
		3e leerjaar	0,48	0,00%	17,39%	13,04%	17,39%	23
		4e leerjaar	0,32	3,57%	21,43%	0,00%	7,14%	28
		5e leerjaar	0,50	8,33%	25,00%	4,17%	12,50%	24
		6e leerjaar	0,33	5,56%	16,67%	5,56%	5,56%	18
	Lager onderwijs		**0,38**	**3,76%**	**17,29%**	**3,76%**	**12,78%**	**133**
Gesubsidieerd officieel onderwijs			**0,42**	**4,59%**	**17,35%**	**6,12%**	**13,78%**	**196**
Totaal			**0,39**	**3,84%**	**17,50%**	**5,18%**	**12,31%**	**1.486**

Secundair onderwijs

Onderwijsnet	Gemiddelde OKI	Thuistaal	Opleidingsniveau moeder	Buurt	Schooltoelage	Aantal leerlingen
Gemeenschapsonderwijs	0,82	3,52%	34,51%	10,56%	33,80%	142
Gesubsidieerd vrij onderwijs	0,50	1,41%	22,12%	5,41%	21,18%	850
Gesubsidieerd officieel onderwijs	0,74	0,00%	39,13%	8,70%	26,09%	23
Totaal	**0,55**	**1,67%**	**24,24%**	**6,21%**	**23,05%**	**1.015**

Aangepaste tabel omwille van het privacy-aspect (zie toelichting).

Naar inhoudsopgave

2013-2014 Gemiddelde OKI en percentage aantikkers op 4 leerlingenkenmerken - per onderwijsvorm, graad en leerjaar voor Berlare

Behoort tot Belfius-cluster: Weinig verstedelijkte gemeenten met demografische achteruitgang (Cluster V6)

Secundair onderwijs

Geen tabel omwille van het privacy-aspect (zie toelichting).

Naar inhoudsopgave

2013-2014 Aandeel leerlingen dat op 0, 1, 2, 3 of 4 leerlingenkenmerken aantikt voor Berlare

Behoort tot Belfius-cluster: Weinig verstedelijkte gemeenten met demografische achteruitgang (Cluster V6)

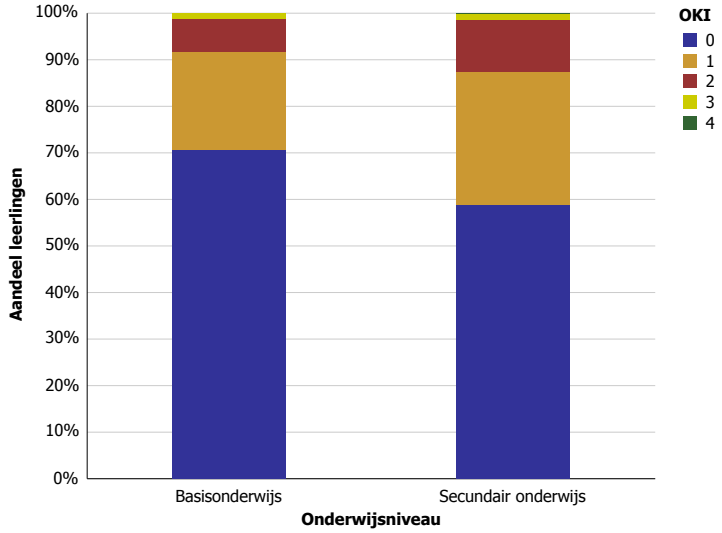

Naar inhoudsopgave

Bertem

2013-2014 Gemiddelde OKI en percentage aantikkers op 4 leerlingenkenmerken - per graad en leerjaar voor Bertem

Behoort tot Belfius-cluster: Woongemeenten in de stadsrand (Cluster V1)

Basisonderwijs

Niveau	Leerjaar	Gemiddelde OKI	Thuistaal	Opleidingsniveau moeder	Buurt	Schooltoelage	Aantal leerlingen
Kleuteronderwijs		0,27	11,92%	6,33%	0,73%	7,79%	411
Kleuteronderwijs		**0,27**	**11,92%**	**6,33%**	**0,73%**	**7,79%**	**411**
Lager onderwijs	1e leerjaar	0,33	11,43%	7,62%	1,90%	12,38%	105
	2e leerjaar	0,15	5,56%	4,76%	0,79%	3,97%	126
	3e leerjaar	0,26	11,20%	8,00%	0,80%	6,40%	125
	4e leerjaar	0,19	4,42%	6,19%	0,88%	7,96%	113
	5e leerjaar	0,23	10,19%	5,56%	0,93%	6,48%	108
	6e leerjaar	0,27	9,48%	7,76%	0,00%	9,48%	116
Lager onderwijs		**0,24**	**8,66%**	**6,64%**	**0,87%**	**7,65%**	**693**
Totaal		**0,25**	**9,87%**	**6,52%**	**0,82%**	**7,70%**	**1.104**

Secundair onderwijs

Gemiddelde OKI	Thuistaal	Opleidingsniveau moeder	Buurt	Schooltoelage	Aantal leerlingen
0,30	8,02%	8,45%	0,73%	13,27%	686

Aangepaste tabel omwille van het privacy-aspect (zie toelichting).

Naar inhoudsopgave

2013-2014 Gemiddelde OKI en percentage aantikkers op 4 leerlingenkenmerken - per net, graad en leerjaar voor Bertem

Behoort tot Belfius-cluster: Woongemeenten in de stadsrand (Cluster V1)

Basisonderwijs

Onderwijsnet	Niveau	Gemiddelde OKI	Thuistaal	Opleidingsniveau moeder	Buurt	Schooltoelage	Aantal leerlingen
Gemeenschapsonderwijs	Kleuteronderwijs	0,73	18,18%	27,27%	0,00%	27,27%	11
	Lager onderwijs	0,20	13,33%	6,67%	0,00%	0,00%	15
Gemeenschapsonderwijs		**0,42**	**15,38%**	**15,38%**	**0,00%**	**11,54%**	**26**
Gesubsidieerd vrij onderwijs	Kleuteronderwijs	0,16	7,82%	2,79%	0,00%	5,03%	179
	Lager onderwijs	0,16	5,88%	4,64%	0,31%	4,95%	323
Gesubsidieerd vrij onderwijs		**0,16**	**6,57%**	**3,98%**	**0,20%**	**4,98%**	**502**
Gesubsidieerd officieel onderwijs	Kleuteronderwijs	0,33	14,93%	8,14%	1,36%	9,05%	221
	Lager onderwijs	0,31	10,99%	8,45%	1,41%	10,42%	355
Gesubsidieerd officieel onderwijs		**0,32**	**12,50%**	**8,33%**	**1,39%**	**9,90%**	**576**
Totaal		**0,25**	**9,87%**	**6,52%**	**0,82%**	**7,70%**	**1.104**

Aangepaste tabel omwille van het privacy-aspect (zie toelichting).

Secundair onderwijs

Onderwijsnet	Gemiddelde OKI	Thuistaal	Opleidingsniveau moeder	Buurt	Schooltoelage	Aantal leerlingen
Gemeenschapsonderwijs	0,42	11,02%	11,86%	0,85%	18,64%	118
Gesubsidieerd vrij onderwijs	0,24	7,02%	6,64%	0,57%	10,25%	527
Gesubsidieerd officieel onderwijs	0,73	12,20%	21,95%	2,44%	36,59%	41
Totaal	**0,30**	**8,02%**	**8,45%**	**0,73%**	**13,27%**	**686**

Aangepaste tabel omwille van het privacy-aspect (zie toelichting).

Naar inhoudsopgave

2013-2014 Gemiddelde OKI en percentage aantikkers op 4 leerlingenkenmerken - per onderwijsvorm, graad en leerjaar voor Bertem

Behoort tot Belfius-cluster: Woongemeenten in de stadsrand (Cluster V1)

Secundair onderwijs

Geen tabel omwille van het privacy-aspect (zie toelichting).

Naar inhoudsopgave

2013-2014 Aandeel leerlingen dat op 0, 1, 2, 3 of 4 leerlingenkenmerken aantikt voor Bertem

Behoort tot Belfius-cluster: Woongemeenten in de stadsrand (Cluster V1)

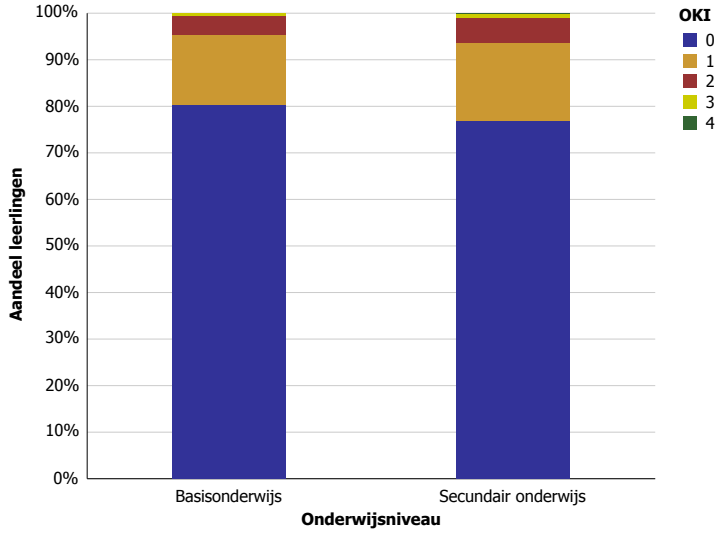

Naar inhoudsopgave

Bever

2013-2014 Gemiddelde OKI en percentage aantikkers op 4 leerlingenkenmerken - per graad en leerjaar voor Bever

Behoort tot Belfius-cluster: Kleine agrarische gemeenten (Cluster V9)

Basisonderwijs

Niveau	Leerjaar	Gemiddelde OKI	Thuistaal	Opleidingsniveau moeder	Buurt	Schooltoelage	Aantal leerlingen
Kleuteronderwijs		0,38	22,22%	7,07%	0,00%	9,09%	99
Kleuteronderwijs		**0,38**	**22,22%**	**7,07%**	**0,00%**	**9,09%**	**99**
Lager onderwijs	1e leerjaar	0,52	28,00%	4,00%	0,00%	20,00%	25
	2e leerjaar	0,34	20,69%	6,90%	0,00%	6,90%	29
	3e leerjaar	0,45	24,14%	6,90%	0,00%	13,79%	29
	4e leerjaar	0,17	10,00%	0,00%	0,00%	6,67%	30
	5e leerjaar	0,50	25,00%	10,00%	0,00%	15,00%	20
	6e leerjaar	0,32	21,05%	0,00%	0,00%	10,53%	19
Lager onderwijs		**0,38**	**21,05%**	**4,61%**	**0,00%**	**11,84%**	**152**
Totaal		**0,38**	**21,51%**	**5,58%**	**0,00%**	**10,76%**	**251**

Secundair onderwijs

Graad	Gemiddelde OKI	Thuistaal	Opleidingsniveau moeder	Buurt	Schooltoelage	Aantal leerlingen
1e graad	0,33	5,88%	9,80%	0,00%	17,65%	51
2de graad	0,35	8,11%	16,22%	0,00%	10,81%	37
3de graad	0,24	2,44%	7,32%	0,00%	14,63%	41
Totaal	**0,31**	**5,43%**	**10,85%**	**0,00%**	**14,73%**	**129**

Aangepaste tabel omwille van het privacy-aspect (zie toelichting).

Naar inhoudsopgave

2013-2014 Gemiddelde OKI en percentage aantikkers op 4 leerlingenkenmerken - per net, graad en leerjaar voor Bever

Behoort tot Belfius-cluster: Kleine agrarische gemeenten (Cluster V9)

Basisonderwijs

Onderwijsnet	Gemiddelde OKI	Thuistaal	Opleidingsniveau moeder	Buurt	Schooltoelage	Aantal leerlingen
Gemeenschapsonderwijs	0,40	40,00%	0,00%	0,00%	0,00%	5
Gesubsidieerd vrij onderwijs	0,06	0,00%	6,25%	0,00%	0,00%	16
Gesubsidieerd officieel onderwijs	0,40	22,61%	5,65%	0,00%	11,74%	230
Totaal	**0,38**	**21,51%**	**5,58%**	**0,00%**	**10,76%**	**251**

Aangepaste tabel omwille van het privacy-aspect (zie toelichting).

Secundair onderwijs

Geen tabel omwille van het privacy-aspect (zie toelichting).

Naar inhoudsopgave

2013-2014 Gemiddelde OKI en percentage aantikkers op 4 leerlingenkenmerken - per onderwijsvorm, graad en leerjaar voor Bever

Behoort tot Belfius-cluster: Kleine agrarische gemeenten (Cluster V9)

Secundair onderwijs

Geen tabel omwille van het privacy-aspect (zie toelichting).

Naar inhoudsopgave

2013-2014 Aandeel leerlingen dat op 0, 1, 2, 3 of 4 leerlingenkenmerken aantikt voor Bever

Behoort tot Belfius-cluster: Kleine agrarische gemeenten (Cluster V9)

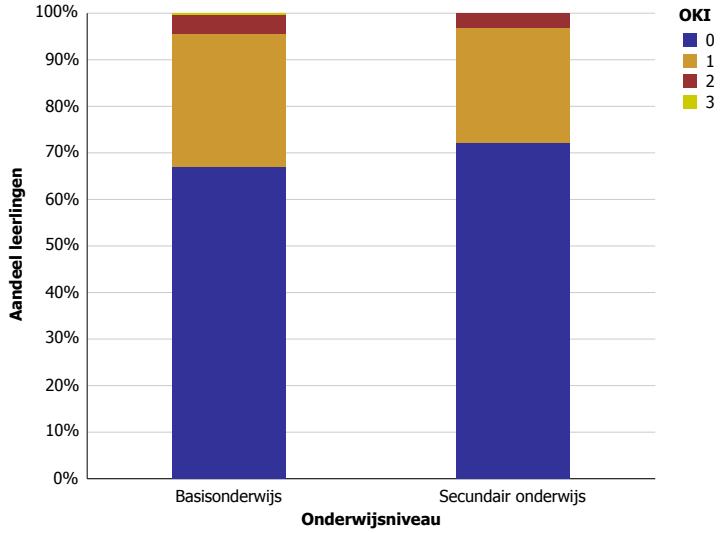

Naar inhoudsopgave

Beveren

2013-2014 Gemiddelde OKI en percentage aantikkers op 4 leerlingenkenmerken - per graad en leerjaar voor Beveren

Behoort tot Belfius-cluster: Steden en agglomeratiegemeenten met industrieel karakter (Cluster V8)

Basisonderwijs

Niveau	Leerjaar	Gemiddelde OKI	Thuistaal	Opleidingsniveau moeder	Buurt	Schooltoelage	Aantal leerlingen
Kleuteronderwijs		0,50	7,52%	15,80%	15,85%	10,69%	1.861
Kleuteronderwijs		**0,50**	**7,52%**	**15,80%**	**15,85%**	**10,69%**	**1.861**
Lager onderwijs	1e leerjaar	0,50	5,31%	15,75%	13,92%	14,65%	546
	2e leerjaar	0,53	6,24%	17,01%	15,69%	14,18%	529
	3e leerjaar	0,47	4,11%	15,20%	14,78%	13,14%	487
	4e leerjaar	0,56	3,35%	18,66%	13,84%	19,71%	477
	5e leerjaar	0,51	4,82%	17,66%	12,61%	16,28%	436
	6e leerjaar	0,41	2,93%	14,15%	8,78%	14,88%	410
Lager onderwijs		**0,50**	**4,54%**	**16,43%**	**13,45%**	**15,42%**	**2.885**
Totaal		**0,50**	**5,71%**	**16,18%**	**14,39%**	**13,57%**	**4.746**

Secundair onderwijs

Graad	Leerjaar	Gemiddelde OKI	Thuistaal	Opleidingsniveau moeder	Buurt	Schooltoelage	Aantal leerlingen
Onthaalklas		1,20	80,00%	20,00%	20,00%	0,00%	5
Onthaalklas		**1,20**	**80,00%**	**20,00%**	**20,00%**	**0,00%**	**5**
1e graad	1e leerjaar	0,61	3,84%	19,39%	18,99%	18,59%	495
	2e leerjaar	0,64	4,12%	20,00%	18,14%	21,24%	485
1e graad		**0,62**	**3,98%**	**19,69%**	**18,57%**	**19,90%**	**980**
2de graad	1e leerjaar	0,64	2,76%	20,12%	20,91%	19,92%	507
	2e leerjaar	0,58	3,98%	18,79%	17,65%	18,03%	527
2de graad		**0,61**	**3,38%**	**19,44%**	**19,25%**	**18,96%**	**1.034**
3de graad	1e leerjaar	0,64	1,76%	21,65%	20,95%	19,37%	568
	2e leerjaar	0,61	2,26%	20,53%	18,69%	19,71%	487
	3e leerjaar	0,82	0,00%	39,58%	20,83%	21,88%	96
	Se-n-Se	0,59	0,00%	18,92%	24,32%	16,22%	37
3de graad		**0,64**	**1,77%**	**22,56%**	**20,12%**	**19,61%**	**1.188**
DBSO		1,36	21,28%	53,19%	34,04%	27,66%	47
DBSO		**1,36**	**21,28%**	**53,19%**	**34,04%**	**27,66%**	**47**
Totaal		**0,64**	**3,35%**	**21,14%**	**19,58%**	**19,58%**	**3.254**

Naar inhoudsopgave

2013-2014 Gemiddelde OKI en percentage aantikkers op 4 leerlingenkenmerken - per net, graad en leerjaar voor Beveren

Behoort tot Belfius-cluster: Steden en agglomeratiegemeenten met industrieel karakter (Cluster V8)

Basisonderwijs

Onderwijsnet	Niveau	Leerjaar	Gemiddelde OKI	Thuistaal	Opleidingsniveau moeder	Buurt	Schooltoelage	Aantal leerlingen
Gemeenschapsonderwijs	Kleuteronderwijs		1,52	33,62%	43,97%	43,10%	31,03%	116
	Kleuteronderwijs		**1,52**	**33,62%**	**43,97%**	**43,10%**	**31,03%**	**116**
	Lager onderwijs	1e leerjaar	1,59	21,62%	48,65%	45,95%	43,24%	37
		2e leerjaar	1,61	27,27%	54,55%	42,42%	36,36%	33
		3e leerjaar	1,81	31,25%	46,88%	56,25%	46,88%	32
		4e leerjaar	1,50	20,00%	46,67%	33,33%	50,00%	30
		5e leerjaar	1,74	21,74%	56,52%	47,83%	47,83%	23
		6e leerjaar	1,19	19,23%	38,46%	19,23%	42,31%	26
	Lager onderwijs		**1,58**	**23,76%**	**48,62%**	**41,44%**	**44,20%**	**181**
Gemeenschapsonderwijs			**1,56**	**27,61%**	**46,80%**	**42,09%**	**39,06%**	**297**
Gesubsidieerd vrij onderwijs	Kleuteronderwijs		0,35	5,73%	13,06%	9,34%	7,32%	942
	Kleuteronderwijs		**0,35**	**5,73%**	**13,06%**	**9,34%**	**7,32%**	**942**
	Lager onderwijs	1e leerjaar	0,31	3,72%	9,67%	8,55%	9,29%	269
		2e leerjaar	0,36	3,92%	13,33%	8,24%	10,98%	255
		3e leerjaar	0,31	2,77%	8,30%	9,88%	10,28%	253
		4e leerjaar	0,43	2,03%	15,85%	10,57%	14,23%	246
		5e leerjaar	0,39	4,50%	12,61%	9,01%	12,61%	222
		6e leerjaar	0,31	0,90%	11,26%	5,86%	12,61%	222
	Lager onderwijs		**0,35**	**3,00%**	**11,79%**	**8,73%**	**11,59%**	**1.467**
Gesubsidieerd vrij onderwijs			**0,35**	**4,07%**	**12,29%**	**8,97%**	**9,92%**	**2.409**
Gesubsidieerd officieel onderwijs	Kleuteronderwijs		0,52	5,85%	14,94%	19,55%	11,71%	803
	Kleuteronderwijs		**0,52**	**5,85%**	**14,94%**	**19,55%**	**11,71%**	**803**
	Lager onderwijs	1e leerjaar	0,53	4,58%	17,50%	15,00%	16,25%	240
		2e leerjaar	0,56	5,81%	15,77%	19,92%	14,52%	241
		3e leerjaar	0,46	1,49%	18,81%	14,36%	11,39%	202
		4e leerjaar	0,57	2,49%	17,91%	14,93%	21,89%	201
		5e leerjaar	0,51	3,14%	18,85%	12,57%	16,75%	191
		6e leerjaar	0,42	3,09%	14,20%	11,11%	13,58%	162
	Lager onderwijs		**0,51**	**3,56%**	**17,22%**	**14,96%**	**15,76%**	**1.237**
Gesubsidieerd officieel onderwijs			**0,52**	**4,46%**	**16,32%**	**16,76%**	**14,17%**	**2.040**
Totaal			**0,50**	**5,71%**	**16,18%**	**14,39%**	**13,57%**	**4.746**

Secundair onderwijs

Onderwijsnet	Gemiddelde OKI	Thuistaal	Opleidingsniveau moeder	Buurt	Schooltoelage	Aantal leerlingen
Gemeenschapsonderwijs	1,11	9,69%	36,47%	32,19%	32,48%	351
Gesubsidieerd vrij onderwijs	0,55	2,81%	17,83%	17,18%	17,14%	2.316
Gesubsidieerd officieel onderwijs	0,70	1,70%	25,04%	21,47%	21,47%	587
Totaal	**0,64**	**3,35%**	**21,14%**	**19,58%**	**19,58%**	**3.254**

Aangepaste tabel omwille van het privacy-aspect (zie toelichting).

Naar inhoudsopgave

2013-2014 Gemiddelde OKI en percentage aantikkers op 4 leerlingenkenmerken - per onderwijsvorm, graad en leerjaar voor Beveren

Behoort tot Belfius-cluster: Steden en agglomeratiegemeenten met industrieel karakter (Cluster V8)

Secundair onderwijs

Onderwijsvorm	Graad	Gemiddelde OKI	Thuistaal	Opleidingsniveau moeder	Buurt	Schooltoelage	Aantal leerlingen
	Onthaalklas	1,20	80,00%	20,00%	20,00%	0,00%	5
	1e graad	0,62	3,98%	19,69%	18,57%	19,90%	980
ASO	2de graad	0,37	3,13%	7,41%	14,25%	12,54%	351
	3de graad	0,41	1,15%	10,37%	18,16%	11,82%	347
ASO		**0,39**	**2,15%**	**8,88%**	**16,19%**	**12,18%**	**698**
TSO	2de graad	0,49	1,07%	15,73%	15,73%	16,27%	375
	3de graad	0,61	0,95%	20,71%	19,29%	20,24%	420
TSO		**0,55**	**1,01%**	**18,36%**	**17,61%**	**18,36%**	**795**
BSO	2de graad	1,05	7,09%	38,30%	29,79%	29,43%	282
	3de graad	0,89	3,32%	36,57%	22,51%	26,34%	391
BSO		**0,95**	**4,90%**	**37,30%**	**25,56%**	**27,64%**	**673**
KSO	2de graad	0,85	0,00%	30,77%	23,08%	30,77%	26
	3de graad	0,43	0,00%	6,67%	23,33%	13,33%	30
KSO		**0,62**	**0,00%**	**17,86%**	**23,21%**	**21,43%**	**56**
	DBSO	1,36	21,28%	53,19%	34,04%	27,66%	47
Totaal		**0,64**	**3,35%**	**21,14%**	**19,58%**	**19,58%**	**3.254**

Aangepaste tabel omwille van het privacy-aspect (zie toelichting).

Naar inhoudsopgave

2013-2014 Aandeel leerlingen dat op 0, 1, 2, 3 of 4 leerlingenkenmerken aantikt voor Beveren

Behoort tot Belfius-cluster: Steden en agglomeratiegemeenten met industrieel karakter (Cluster V8)

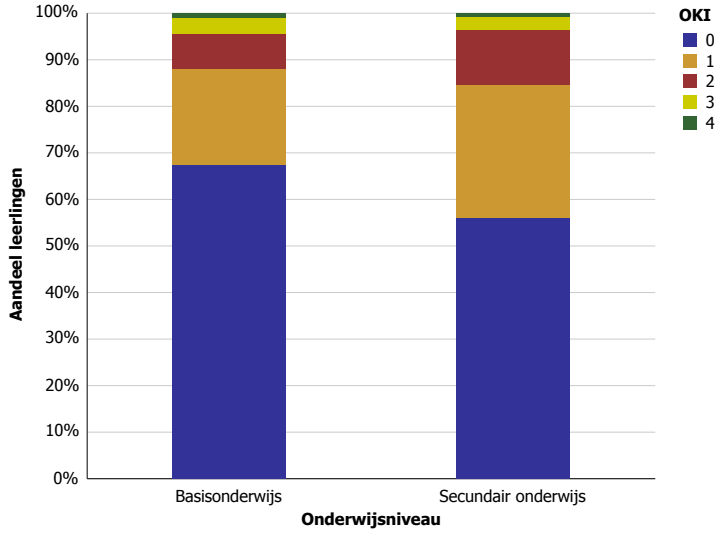

Naar inhoudsopgave

Bierbeek

2013-2014 Gemiddelde OKI en percentage aantikkers op 4 leerlingenkenmerken - per graad en leerjaar voor Bierbeek

Behoort tot Belfius-cluster: Woongemeenten in de stadsrand (Cluster V1)

Basisonderwijs

Niveau	Leerjaar	Gemiddelde OKI	Thuistaal	Opleidingsniveau moeder	Buurt	Schooltoelage	Aantal leerlingen
Kleuteronderwijs		0,20	6,49%	4,81%	1,68%	6,73%	416
Kleuteronderwijs		**0,20**	**6,49%**	**4,81%**	**1,68%**	**6,73%**	**416**
Lager onderwijs	1e leerjaar	0,17	3,36%	5,04%	1,68%	6,72%	119
	2e leerjaar	0,18	3,23%	8,06%	1,61%	4,84%	124
	3e leerjaar	0,12	2,36%	2,36%	0,00%	7,09%	127
	4e leerjaar	0,22	6,40%	4,80%	2,40%	8,00%	125
	5e leerjaar	0,18	4,17%	5,21%	2,08%	6,25%	96
	6e leerjaar	0,13	3,17%	3,97%	0,79%	5,56%	126
Lager onderwijs		**0,16**	**3,77%**	**4,88%**	**1,39%**	**6,42%**	**717**
Totaal		**0,18**	**4,77%**	**4,85%**	**1,50%**	**6,53%**	**1.133**

Secundair onderwijs

Gemiddelde OKI	Thuistaal	Opleidingsniveau moeder	Buurt	Schooltoelage	Aantal leerlingen
0,38	4,36%	7,49%	11,17%	14,71%	734

Aangepaste tabel omwille van het privacy-aspect (zie toelichting).

Naar inhoudsopgave

2013-2014 Gemiddelde OKI en percentage aantikkers op 4 leerlingenkenmerken - per net, graad en leerjaar voor Bierbeek

Behoort tot Belfius-cluster: Woongemeenten in de stadsrand (Cluster V1)

Basisonderwijs

Onderwijsnet	Niveau	Gemiddelde OKI	Thuistaal	Opleidingsniveau moeder	Buurt	Schooltoelage	Aantal leerlingen
Gemeenschapsonderwijs	Kleuteronderwijs	0,40	26,67%	0,00%	0,00%	13,33%	15
	Lager onderwijs	0,48	19,35%	9,68%	3,23%	16,13%	31
Gemeenschapsonderwijs		**0,46**	**21,74%**	**6,52%**	**2,17%**	**15,22%**	**46**
Gesubsidieerd vrij onderwijs	Kleuteronderwijs	0,18	6,79%	4,15%	2,26%	4,53%	265
	Lager onderwijs	0,13	2,80%	3,88%	1,08%	5,60%	464
Gesubsidieerd vrij onderwijs		**0,15**	**4,25%**	**3,98%**	**1,51%**	**5,21%**	**729**
Gesubsidieerd officieel onderwijs	Kleuteronderwijs	0,21	3,68%	6,62%	0,74%	10,29%	136
	Lager onderwijs	0,18	3,60%	6,31%	1,80%	6,76%	222
Gesubsidieerd officieel onderwijs		**0,20**	**3,63%**	**6,42%**	**1,40%**	**8,10%**	**358**
Totaal		**0,18**	**4,77%**	**4,85%**	**1,50%**	**6,53%**	**1.133**

Aangepaste tabel omwille van het privacy-aspect (zie toelichting).

Secundair onderwijs

Onderwijsnet	Gemiddelde OKI	Thuistaal	Opleidingsniveau moeder	Buurt	Schooltoelage	Aantal leerlingen
Gemeenschapsonderwijs	0,50	10,00%	10,00%	5,71%	24,29%	70
Gesubsidieerd vrij onderwijs	0,36	3,75%	7,03%	11,72%	13,28%	640
Gesubsidieerd officieel onderwijs	0,54	4,17%	12,50%	12,50%	25,00%	24
Totaal	**0,38**	**4,36%**	**7,49%**	**11,17%**	**14,71%**	**734**

Aangepaste tabel omwille van het privacy-aspect (zie toelichting).

Naar inhoudsopgave

2013-2014 Gemiddelde OKI en percentage aantikkers op 4 leerlingenkenmerken - per onderwijsvorm, graad en leerjaar voor Bierbeek

Behoort tot Belfius-cluster: Woongemeenten in de stadsrand (Cluster V1)

Secundair onderwijs

Geen tabel omwille van het privacy-aspect (zie toelichting).

Naar inhoudsopgave

2013-2014 Aandeel leerlingen dat op 0, 1, 2, 3 of 4 leerlingenkenmerken aantikt voor Bierbeek

Behoort tot Belfius-cluster: Woongemeenten in de stadsrand (Cluster V1)

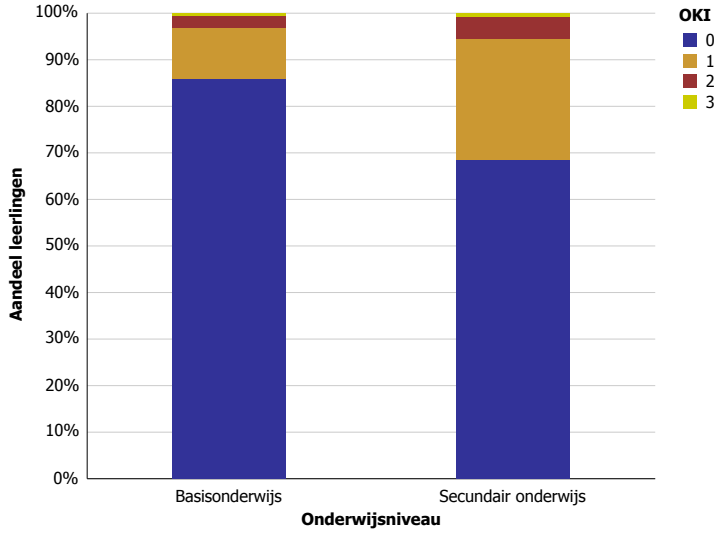

Naar inhoudsopgave

Bilzen

2013-2014 Gemiddelde OKI en percentage aantikkers op 4 leerlingenkenmerken - per graad en leerjaar voor Bilzen

Behoort tot Belfius-cluster: Landelijke gemeenten of verstedelijkte plattelandsgemeenten met sterke demografische groei (Cluster V12)

Basisonderwijs

Niveau	Leerjaar	Gemiddelde OKI	Thuistaal	Opleidingsniveau moeder	Buurt	Schooltoelage	Aantal leerlingen
Kleuteronderwijs		0,52	11,83%	18,47%	1,12%	20,46%	1.251
Kleuteronderwijs		**0,52**	**11,83%**	**18,47%**	**1,12%**	**20,46%**	**1.251**
Lager onderwijs	1e leerjaar	0,41	7,99%	13,02%	1,18%	18,93%	338
	2e leerjaar	0,53	10,28%	18,07%	1,25%	23,36%	321
	3e leerjaar	0,46	7,72%	19,46%	0,00%	19,13%	298
	4e leerjaar	0,45	7,59%	17,59%	0,00%	20,00%	290
	5e leerjaar	0,42	6,51%	15,33%	0,00%	19,92%	261
	6e leerjaar	0,56	11,32%	21,89%	0,00%	22,64%	265
Lager onderwijs		**0,47**	**8,57%**	**17,43%**	**0,45%**	**20,64%**	**1.773**
Totaal		**0,49**	**9,92%**	**17,86%**	**0,73%**	**20,57%**	**3.024**

Secundair onderwijs

Gemiddelde OKI	Thuistaal	Opleidingsniveau moeder	Buurt	Schooltoelage	Aantal leerlingen
0,60	4,72%	22,91%	4,52%	27,93%	1.969

Aangepaste tabel omwille van het privacy-aspect (zie toelichting).

Naar inhoudsopgave

2013-2014 Gemiddelde OKI en percentage aantikkers op 4 leerlingenkenmerken - per net, graad en leerjaar voor Bilzen

Behoort tot Belfius-cluster: Landelijke gemeenten of verstedelijkte plattelandsgemeenten met sterke demografische groei (Cluster V12)

Basisonderwijs

Onderwijsnet	Niveau	Leerjaar	Gemiddelde OKI	Thuistaal	Opleidingsniveau moeder	Buurt	Schooltoelage	Aantal leerlingen
Gemeenschapsonderwijs	Kleuteronderwijs		1,47	48,35%	48,35%	2,20%	48,35%	91
	Kleuteronderwijs		**1,47**	**48,35%**	**48,35%**	**2,20%**	**48,35%**	**91**
	Lager onderwijs	1e leerjaar	1,79	54,17%	58,33%	4,17%	62,50%	24
		2e leerjaar	1,59	48,28%	55,17%	0,00%	55,17%	29
		3e leerjaar	1,40	32,00%	56,00%	0,00%	52,00%	25
		4e leerjaar	1,44	50,00%	31,25%	0,00%	62,50%	16
		5e leerjaar	1,28	28,00%	40,00%	0,00%	60,00%	25
		6e leerjaar	1,60	60,00%	53,33%	0,00%	46,67%	15
	Lager onderwijs		**1,51**	**44,03%**	**50,00%**	**0,75%**	**56,72%**	**134**
Gemeenschapsonderwijs			**1,50**	**45,78%**	**49,33%**	**1,33%**	**53,33%**	**225**
Gesubsidieerd vrij onderwijs	Kleuteronderwijs		0,47	9,88%	16,67%	1,00%	19,66%	1.002
	Kleuteronderwijs		**0,47**	**9,88%**	**16,67%**	**1,00%**	**19,66%**	**1.002**
	Lager onderwijs	1e leerjaar	0,32	5,30%	8,71%	1,14%	17,05%	264
		2e leerjaar	0,43	7,23%	14,06%	1,61%	20,48%	249
		3e leerjaar	0,40	6,22%	16,44%	0,00%	17,33%	225
		4e leerjaar	0,42	5,21%	17,71%	0,00%	18,75%	192
		5e leerjaar	0,32	3,91%	11,73%	0,00%	16,76%	179
		6e leerjaar	0,49	9,14%	18,29%	0,00%	21,71%	175
	Lager onderwijs		**0,39**	**6,15%**	**14,17%**	**0,55%**	**18,61%**	**1.284**
Gesubsidieerd vrij onderwijs			**0,43**	**7,79%**	**15,27%**	**0,74%**	**19,07%**	**2.286**
Gesubsidieerd officieel onderwijs	Kleuteronderwijs		0,27	3,16%	12,66%	1,27%	9,49%	158
	Kleuteronderwijs		**0,27**	**3,16%**	**12,66%**	**1,27%**	**9,49%**	**158**
	Lager onderwijs	1e leerjaar	0,22	0,00%	14,00%	0,00%	8,00%	50
		2e leerjaar	0,37	2,33%	16,28%	0,00%	18,60%	43
		3e leerjaar	0,27	2,08%	14,58%	0,00%	10,42%	48
		4e leerjaar	0,34	4,88%	14,63%	0,00%	14,63%	82
		5e leerjaar	0,33	5,26%	15,79%	0,00%	12,28%	57
		6e leerjaar	0,51	6,67%	24,00%	0,00%	20,00%	75
	Lager onderwijs		**0,35**	**3,94%**	**16,90%**	**0,00%**	**14,37%**	**355**
Gesubsidieerd officieel onderwijs			**0,33**	**3,70%**	**15,59%**	**0,39%**	**12,87%**	**513**
Totaal			**0,49**	**9,92%**	**17,86%**	**0,73%**	**20,57%**	**3.024**

Secundair onderwijs

Onderwijsnet	Gemiddelde OKI	Thuistaal	Opleidingsniveau moeder	Buurt	Schooltoelage	Aantal leerlingen
Gemeenschapsonderwijs	1,14	14,94%	46,65%	6,40%	46,04%	328
Gesubsidieerd vrij onderwijs	0,45	2,79%	15,76%	3,59%	22,95%	1.364
Gesubsidieerd officieel onderwijs	0,70	2,17%	29,96%	6,86%	31,05%	277
Totaal	**0,60**	**4,72%**	**22,91%**	**4,52%**	**27,93%**	**1.969**

Aangepaste tabel omwille van het privacy-aspect (zie toelichting).

Naar inhoudsopgave

2013-2014 Gemiddelde OKI en percentage aantikkers op 4 leerlingenkenmerken - per onderwijsvorm, graad en leerjaar voor Bilzen

Behoort tot Belfius-cluster: Landelijke gemeenten of verstedelijkte plattelandsgemeenten met sterke demografische groei (Cluster V12)

Secundair onderwijs

Geen tabel omwille van het privacy-aspect (zie toelichting).

Naar inhoudsopgave

2013-2014 Aandeel leerlingen dat op 0, 1, 2, 3 of 4 leerlingenkenmerken aantikt voor Bilzen

Behoort tot Belfius-cluster: Landelijke gemeenten of verstedelijkte plattelandsgemeenten met sterke demografische groei (Cluster V12)

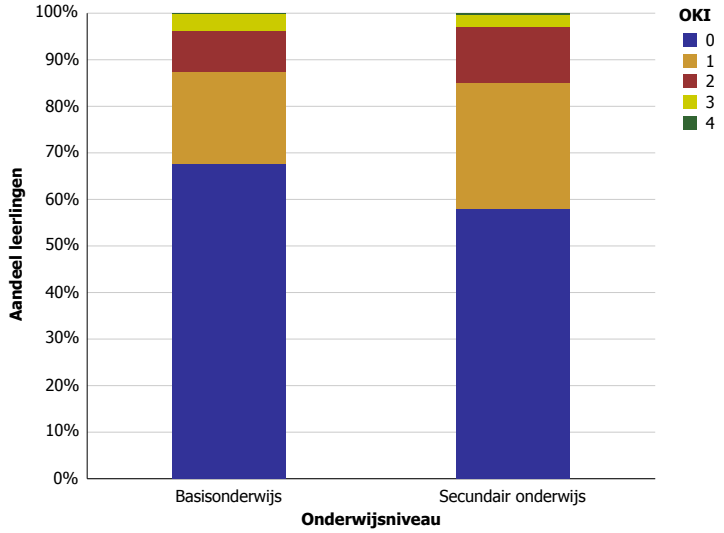

Naar inhoudsopgave

Blankenberge

2013-2014 Gemiddelde OKI en percentage aantikkers op 4 leerlingenkenmerken - per graad en leerjaar voor Blankenberge

Behoort tot Belfius-cluster: Kustgemeenten (Cluster V16)

Basisonderwijs

Niveau	Leerjaar	Gemiddelde OKI	Thuistaal	Opleidingsniveau moeder	Buurt	Schooltoelage	Aantal leerlingen
Kleuteronderwijs		0,78	13,04%	30,02%	18,35%	16,98%	583
Kleuteronderwijs		**0,78**	**13,04%**	**30,02%**	**18,35%**	**16,98%**	**583**
Lager onderwijs	1e leerjaar	0,66	8,78%	21,62%	14,19%	20,95%	148
	2e leerjaar	0,92	14,86%	35,81%	16,22%	25,00%	148
	3e leerjaar	0,71	9,56%	23,53%	19,12%	18,38%	136
	4e leerjaar	0,79	13,24%	28,68%	17,65%	19,12%	136
	5e leerjaar	0,77	8,49%	27,36%	12,26%	29,25%	106
	6e leerjaar	0,66	3,36%	25,21%	14,29%	22,69%	119
Lager onderwijs		**0,75**	**9,96%**	**27,11%**	**15,76%**	**22,32%**	**793**
Totaal		**0,77**	**11,26%**	**28,34%**	**16,86%**	**20,06%**	**1.376**

Secundair onderwijs

Gemiddelde OKI	Thuistaal	Opleidingsniveau moeder	Buurt	Schooltoelage	Aantal leerlingen
0,98	8,85%	31,93%	30,24%	26,98%	949

Aangepaste tabel omwille van het privacy-aspect (zie toelichting).

Naar inhoudsopgave

2013-2014 Gemiddelde OKI en percentage aantikkers op 4 leerlingenkenmerken - per net, graad en leerjaar voor Blankenberge

Behoort tot Belfius-cluster: Kustgemeenten (Cluster V16)

Basisonderwijs

Onderwijsnet	Niveau	Gemiddelde OKI	Thuistaal	Opleidingsniveau moeder	Buurt	Schooltoelage	Aantal leerlingen
Gemeenschapsonderwijs	Kleuteronderwijs	0,85	12,31%	35,45%	21,27%	16,42%	268
	Lager onderwijs	0,89	8,68%	40,19%	14,47%	25,72%	311
Gemeenschapsonderwijs		**0,87**	**10,36%**	**38,00%**	**17,62%**	**21,42%**	**579**
Gesubsidieerd vrij onderwijs	Kleuteronderwijs	0,72	13,62%	24,58%	16,28%	17,61%	301
	Lager onderwijs	0,67	11,30%	18,91%	16,52%	20,43%	460
Gesubsidieerd vrij onderwijs		**0,69**	**12,22%**	**21,16%**	**16,43%**	**19,32%**	**761**
Gesubsidieerd officieel onderwijs	Kleuteronderwijs	0,79	14,29%	42,86%	7,14%	14,29%	14
	Lager onderwijs	0,45	0,00%	13,64%	18,18%	13,64%	22
Gesubsidieerd officieel onderwijs		**0,58**	**5,56%**	**25,00%**	**13,89%**	**13,89%**	**36**
Totaal		**0,77**	**11,26%**	**28,34%**	**16,86%**	**20,06%**	**1.376**

Aangepaste tabel omwille van het privacy-aspect (zie toelichting).

Secundair onderwijs

Onderwijsnet	Gemiddelde OKI	Thuistaal	Opleidingsniveau moeder	Buurt	Schooltoelage	Aantal leerlingen
Gemeenschapsonderwijs	1,07	8,50%	37,83%	32,55%	28,45%	341
Gesubsidieerd vrij onderwijs	0,92	9,05%	28,64%	28,31%	25,63%	597
Gesubsidieerd officieel onderwijs	1,55	9,09%	27,27%	63,64%	54,55%	11
Totaal	**0,98**	**8,85%**	**31,93%**	**30,24%**	**26,98%**	**949**

Aangepaste tabel omwille van het privacy-aspect (zie toelichting).

Naar inhoudsopgave

2013-2014 Gemiddelde OKI en percentage aantikkers op 4 leerlingenkenmerken - per onderwijsvorm, graad en leerjaar voor Blankenberge

Behoort tot Belfius-cluster: Kustgemeenten (Cluster V16)

Secundair onderwijs

Geen tabel omwille van het privacy-aspect (zie toelichting).

Naar inhoudsopgave

2013-2014 Aandeel leerlingen dat op 0, 1, 2, 3 of 4 leerlingenkenmerken aantikt voor Blankenberge

Behoort tot Belfius-cluster: Kustgemeenten (Cluster V16)

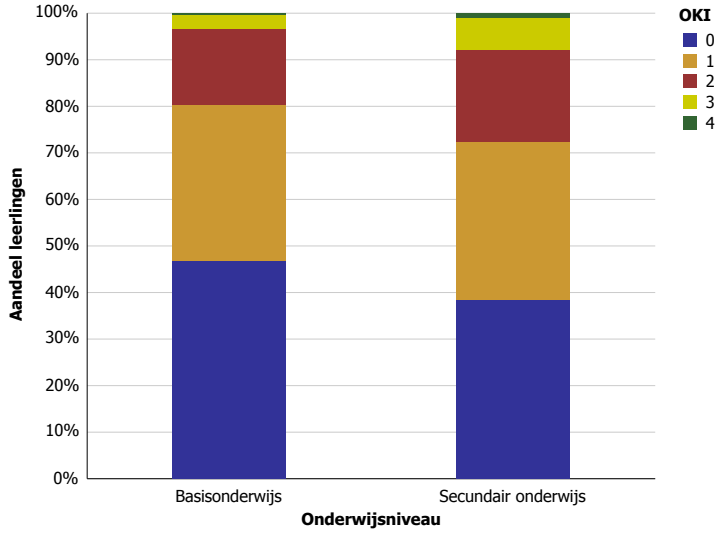

Naar inhoudsopgave

Bocholt

2013-2014 Gemiddelde OKI en percentage aantikkers op 4 leerlingenkenmerken - per graad en leerjaar voor Bocholt

Behoort tot Belfius-cluster: Landelijke gemeenten of verstedelijkte plattelandsgemeenten met sterke demografische groei (Cluster V12)

Basisonderwijs

Niveau	Leerjaar	Gemiddelde OKI	Thuistaal	Opleidingsniveau moeder	Buurt	Schooltoelage	Aantal leerlingen
Kleuteronderwijs		0,40	5,69%	17,54%	0,68%	16,40%	439
Kleuteronderwijs		**0,40**	**5,69%**	**17,54%**	**0,68%**	**16,40%**	**439**
Lager onderwijs	1e leerjaar	0,54	4,90%	27,97%	1,40%	19,58%	143
	2e leerjaar	0,48	3,62%	16,67%	0,00%	27,54%	138
	3e leerjaar	0,41	3,03%	17,42%	1,52%	18,94%	132
	4e leerjaar	0,42	2,54%	16,10%	0,00%	22,88%	118
	5e leerjaar	0,36	3,57%	16,96%	0,89%	14,29%	112
	6e leerjaar	0,39	0,93%	19,44%	0,00%	18,52%	108
Lager onderwijs		**0,44**	**3,20%**	**19,31%**	**0,67%**	**20,51%**	**751**
Totaal		**0,42**	**4,12%**	**18,66%**	**0,67%**	**18,99%**	**1.190**

Secundair onderwijs

Gemiddelde OKI	Thuistaal	Opleidingsniveau moeder	Buurt	Schooltoelage	Aantal leerlingen
0,56	3,06%	21,91%	0,12%	31,10%	849

Aangepaste tabel omwille van het privacy-aspect (zie toelichting).

Naar inhoudsopgave

2013-2014 Gemiddelde OKI en percentage aantikkers op 4 leerlingenkenmerken - per net, graad en leerjaar voor Bocholt

Behoort tot Belfius-cluster: Landelijke gemeenten of verstedelijkte plattelandsgemeenten met sterke demografische groei (Cluster V12)

Basisonderwijs

Geen tabel omwille van het privacy-aspect (zie toelichting).

Secundair onderwijs

Onderwijsnet	Gemiddelde OKI	Thuistaal	Opleidingsniveau moeder	Buurt	Schooltoelage	Aantal leerlingen
Gemeenschapsonderwijs	1,02	14,77%	39,77%	0,00%	47,73%	88
Gesubsidieerd vrij onderwijs	0,51	1,74%	19,89%	0,13%	29,37%	749
Gesubsidieerd officieel onderwijs	0,33	0,00%	16,67%	0,00%	16,67%	12
Totaal	**0,56**	**3,06%**	**21,91%**	**0,12%**	**31,10%**	**849**

Aangepaste tabel omwille van het privacy-aspect (zie toelichting).

Naar inhoudsopgave

2013-2014 Gemiddelde OKI en percentage aantikkers op 4 leerlingenkenmerken - per onderwijsvorm, graad en leerjaar voor Bocholt

Behoort tot Belfius-cluster: Landelijke gemeenten of verstedelijkte plattelandsgemeenten met sterke demografische groei (Cluster V12)

Secundair onderwijs

Geen tabel omwille van het privacy-aspect (zie toelichting).

Naar inhoudsopgave

2013-2014 Aandeel leerlingen dat op 0, 1, 2, 3 of 4 leerlingenkenmerken aantikt voor Bocholt

Behoort tot Belfius-cluster: Landelijke gemeenten of verstedelijkte plattelandsgemeenten met sterke demografische groei (Cluster V12)

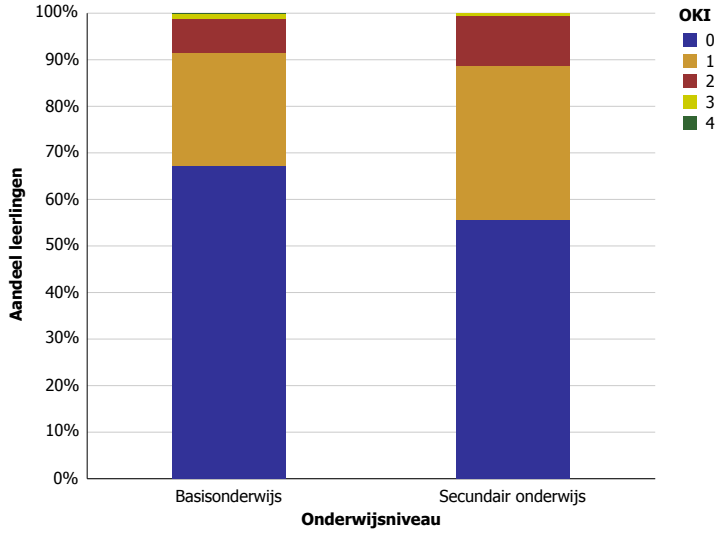

Naar inhoudsopgave

Boechout

2013-2014 Gemiddelde OKI en percentage aantikkers op 4 leerlingenkenmerken - per graad en leerjaar voor Boechout

Behoort tot Belfius-cluster: Woongemeenten in landelijke zones (Cluster V2)

Basisonderwijs

Niveau	Leerjaar	Gemiddelde OKI	Thuistaal	Opleidingsniveau moeder	Buurt	Schooltoelage	Aantal leerlingen
Kleuteronderwijs		0,36	6,81%	9,23%	12,75%	7,25%	455
Kleuteronderwijs		**0,36**	**6,81%**	**9,23%**	**12,75%**	**7,25%**	**455**
Lager onderwijs	1e leerjaar	0,38	5,47%	6,25%	12,50%	13,28%	128
	2e leerjaar	0,42	5,30%	7,58%	18,94%	10,61%	132
	3e leerjaar	0,49	6,25%	13,89%	18,06%	11,11%	144
	4e leerjaar	0,42	4,86%	6,25%	18,75%	11,81%	144
	5e leerjaar	0,33	3,36%	9,24%	11,76%	8,40%	119
	6e leerjaar	0,39	2,42%	5,65%	14,52%	16,13%	124
Lager onderwijs		**0,41**	**4,68%**	**8,22%**	**15,93%**	**11,88%**	**791**
Totaal		**0,39**	**5,46%**	**8,59%**	**14,77%**	**10,19%**	**1.246**

Secundair onderwijs

Gemiddelde OKI	Thuistaal	Opleidingsniveau moeder	Buurt	Schooltoelage	Aantal leerlingen
0,43	4,42%	11,49%	13,65%	13,75%	1.018

Aangepaste tabel omwille van het privacy-aspect (zie toelichting).

Naar inhoudsopgave

2013-2014 Gemiddelde OKI en percentage aantikkers op 4 leerlingenkenmerken - per net, graad en leerjaar voor Boechout

Behoort tot Belfius-cluster: Woongemeenten in landelijke zones (Cluster V2)

Basisonderwijs

Onderwijsnet	Niveau	Gemiddelde OKI	Thuistaal	Opleidingsniveau moeder	Buurt	Schooltoelage	Aantal leerlingen
Gemeenschapsonderwijs	Kleuteronderwijs	0,18	0,00%	0,00%	5,88%	11,76%	17
	Lager onderwijs	0,48	12,12%	18,18%	9,09%	9,09%	33
Gemeenschapsonderwijs		**0,38**	**8,00%**	**12,00%**	**8,00%**	**10,00%**	**50**
Gesubsidieerd vrij onderwijs	Kleuteronderwijs	0,31	6,19%	6,84%	12,05%	5,86%	307
	Lager onderwijs	0,33	3,38%	7,14%	12,78%	9,40%	532
Gesubsidieerd vrij onderwijs		**0,32**	**4,41%**	**7,03%**	**12,51%**	**8,10%**	**839**
Gesubsidieerd officieel onderwijs	Kleuteronderwijs	0,50	9,16%	16,03%	15,27%	9,92%	131
	Lager onderwijs	0,58	6,64%	9,29%	24,34%	18,14%	226
Gesubsidieerd officieel onderwijs		**0,55**	**7,56%**	**11,76%**	**21,01%**	**15,13%**	**357**
Totaal		**0,39**	**5,46%**	**8,59%**	**14,77%**	**10,19%**	**1.246**

Aangepaste tabel omwille van het privacy-aspect (zie toelichting).

Secundair onderwijs

Onderwijsnet	Gemiddelde OKI	Thuistaal	Opleidingsniveau moeder	Buurt	Schooltoelage	Aantal leerlingen
Gemeenschapsonderwijs	0,51	3,60%	14,39%	15,11%	17,99%	139
Gesubsidieerd vrij onderwijs	0,40	3,83%	9,75%	13,83%	12,59%	810
Gesubsidieerd officieel onderwijs	0,67	13,04%	26,09%	8,70%	18,84%	69
Totaal	**0,43**	**4,42%**	**11,49%**	**13,65%**	**13,75%**	**1.018**

Aangepaste tabel omwille van het privacy-aspect (zie toelichting).

Naar inhoudsopgave

2013-2014 Gemiddelde OKI en percentage aantikkers op 4 leerlingenkenmerken - per onderwijsvorm, graad en leerjaar voor Boechout

Behoort tot Belfius-cluster: Woongemeenten in landelijke zones (Cluster V2)

Secundair onderwijs

Geen tabel omwille van het privacy-aspect (zie toelichting).

Naar inhoudsopgave

2013-2014 Aandeel leerlingen dat op 0, 1, 2, 3 of 4 leerlingenkenmerken aantikt voor Boechout

Behoort tot Belfius-cluster: Woongemeenten in landelijke zones (Cluster V2)

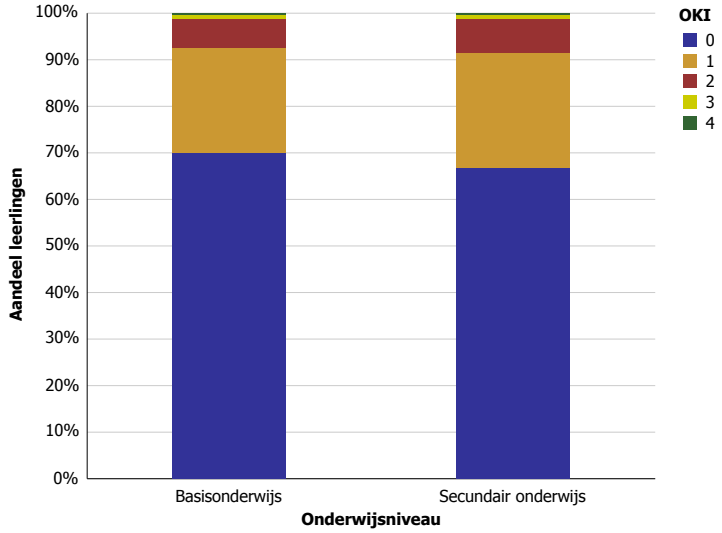

Naar inhoudsopgave

Bonheiden

2013-2014 Gemiddelde OKI en percentage aantikkers op 4 leerlingenkenmerken - per graad en leerjaar voor Bonheiden

Behoort tot Belfius-cluster: Woongemeenten in de stadsrand (Cluster V1)

Basisonderwijs

Niveau	Leerjaar	Gemiddelde OKI	Thuistaal	Opleidingsniveau moeder	Buurt	Schooltoelage	Aantal leerlingen
Kleuteronderwijs		0,25	6,16%	9,78%	0,91%	8,15%	552
Kleuteronderwijs		**0,25**	**6,16%**	**9,78%**	**0,91%**	**8,15%**	**552**
Lager onderwijs	1e leerjaar	0,31	8,22%	10,96%	0,68%	10,96%	146
	2e leerjaar	0,22	3,42%	11,64%	0,00%	6,85%	146
	3e leerjaar	0,25	5,07%	9,42%	0,00%	10,14%	138
	4e leerjaar	0,23	3,97%	9,93%	0,00%	8,61%	151
	5e leerjaar	0,35	6,99%	9,09%	0,00%	18,88%	143
	6e leerjaar	0,31	4,55%	9,74%	0,00%	16,23%	154
Lager onderwijs		**0,28**	**5,35%**	**10,14%**	**0,11%**	**11,96%**	**878**
Totaal		**0,27**	**5,66%**	**10,00%**	**0,42%**	**10,49%**	**1.430**

Secundair onderwijs

Gemiddelde OKI	Thuistaal	Opleidingsniveau moeder	Buurt	Schooltoelage	Aantal leerlingen
0,26	2,97%	9,09%	1,53%	12,15%	1.045

Aangepaste tabel omwille van het privacy-aspect (zie toelichting).

Naar inhoudsopgave

2013-2014 Gemiddelde OKI en percentage aantikkers op 4 leerlingenkenmerken - per net, graad en leerjaar voor Bonheiden

Behoort tot Belfius-cluster: Woongemeenten in de stadsrand (Cluster V1)

Basisonderwijs

Onderwijsnet	Niveau	Leerjaar	Gemiddelde OKI	Thuistaal	Opleidingsniveau moeder	Buurt	Schooltoelage	Aantal leerlingen
Gemeenschapsonderwijs	Kleuteronderwijs		0,35	6,54%	13,08%	0,00%	14,95%	107
	Kleuteronderwijs		**0,35**	**6,54%**	**13,08%**	**0,00%**	**14,95%**	**107**
	Lager onderwijs	1e leerjaar	0,39	12,12%	12,12%	0,00%	15,15%	33
		2e leerjaar	0,34	5,71%	14,29%	0,00%	14,29%	35
		3e leerjaar	0,29	4,76%	9,52%	0,00%	14,29%	21
		4e leerjaar	0,40	5,00%	15,00%	0,00%	20,00%	40
		5e leerjaar	0,48	0,00%	16,13%	0,00%	32,26%	31
		6e leerjaar	0,22	2,78%	5,56%	0,00%	13,89%	36
	Lager onderwijs		**0,36**	**5,10%**	**12,24%**	**0,00%**	**18,37%**	**196**
Gemeenschapsonderwijs			**0,35**	**5,61%**	**12,54%**	**0,00%**	**17,16%**	**303**
Gesubsidieerd vrij onderwijs	Kleuteronderwijs		0,28	8,05%	11,49%	0,77%	7,28%	261
	Kleuteronderwijs		**0,28**	**8,05%**	**11,49%**	**0,77%**	**7,28%**	**261**
	Lager onderwijs	1e leerjaar	0,35	10,77%	13,85%	0,00%	10,77%	65
		2e leerjaar	0,23	4,69%	14,06%	0,00%	4,69%	64
		3e leerjaar	0,26	6,94%	11,11%	0,00%	8,33%	72
		4e leerjaar	0,17	6,25%	7,81%	0,00%	3,12%	64
		5e leerjaar	0,35	12,70%	6,35%	0,00%	15,87%	63
		6e leerjaar	0,47	8,57%	15,71%	0,00%	22,86%	70
	Lager onderwijs		**0,31**	**8,29%**	**11,56%**	**0,00%**	**11,06%**	**398**
Gesubsidieerd vrij onderwijs			**0,30**	**8,19%**	**11,53%**	**0,30%**	**9,56%**	**659**
Gesubsidieerd officieel onderwijs	Kleuteronderwijs		0,16	3,26%	5,43%	1,63%	5,43%	184
	Kleuteronderwijs		**0,16**	**3,26%**	**5,43%**	**1,63%**	**5,43%**	**184**
	Lager onderwijs	1e leerjaar	0,19	2,08%	6,25%	2,08%	8,33%	48
		2e leerjaar	0,11	0,00%	6,38%	0,00%	4,26%	47
		3e leerjaar	0,20	2,22%	6,67%	0,00%	11,11%	45
		4e leerjaar	0,15	0,00%	8,51%	0,00%	6,38%	47
		5e leerjaar	0,27	4,08%	8,16%	0,00%	14,29%	49
		6e leerjaar	0,12	0,00%	4,17%	0,00%	8,33%	48
	Lager onderwijs		**0,17**	**1,41%**	**6,69%**	**0,35%**	**8,80%**	**284**
Gesubsidieerd officieel onderwijs			**0,17**	**2,14%**	**6,20%**	**0,85%**	**7,48%**	**468**
Totaal			**0,27**	**5,66%**	**10,00%**	**0,42%**	**10,49%**	**1.430**

Secundair onderwijs

Onderwijsnet	Gemiddelde OKI	Thuistaal	Opleidingsniveau moeder	Buurt	Schooltoelage	Aantal leerlingen
Gemeenschapsonderwijs	0,43	5,50%	16,00%	3,00%	18,50%	200
Gesubsidieerd vrij onderwijs	0,21	2,33%	7,24%	0,98%	10,55%	815
Gesubsidieerd officieel onderwijs	0,37	3,33%	13,33%	6,67%	13,33%	30
Totaal	**0,26**	**2,97%**	**9,09%**	**1,53%**	**12,15%**	**1.045**

Aangepaste tabel omwille van het privacy-aspect (zie toelichting).

Naar inhoudsopgave

2013-2014 Gemiddelde OKI en percentage aantikkers op 4 leerlingenkenmerken - per onderwijsvorm, graad en leerjaar voor Bonheiden

Behoort tot Belfius-cluster: Woongemeenten in de stadsrand (Cluster V1)

Secundair onderwijs

Geen tabel omwille van het privacy-aspect (zie toelichting).

Naar inhoudsopgave

2013-2014 Aandeel leerlingen dat op 0, 1, 2, 3 of 4 leerlingenkenmerken aantikt voor Bonheiden

Behoort tot Belfius-cluster: Woongemeenten in de stadsrand (Cluster V1)

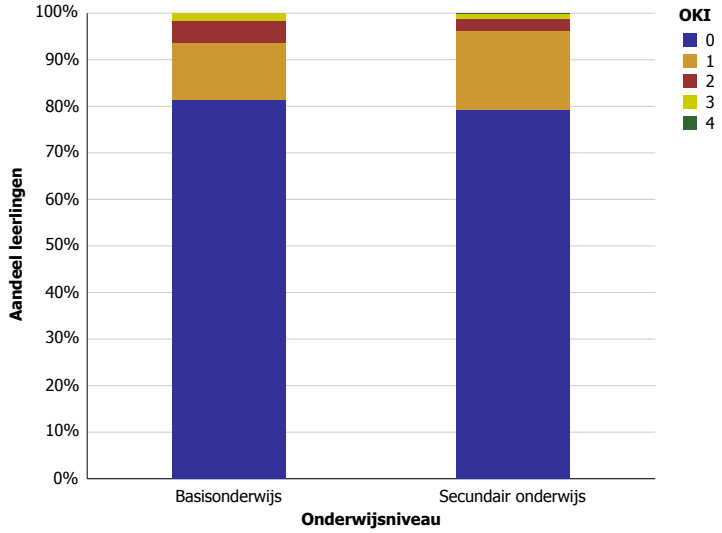

Naar inhoudsopgave

Boom

2013-2014 Gemiddelde OKI en percentage aantikkers op 4 leerlingenkenmerken - per graad en leerjaar voor Boom

Behoort tot Belfius-cluster: Sterk verstedelijkte gemeenten met lage inkomens (Cluster V7)

Basisonderwijs

Niveau	Leerjaar	Gemiddelde OKI	Thuistaal	Opleidingsniveau moeder	Buurt	Schooltoelage	Aantal leerlingen
Kleuteronderwijs		1,54	26,08%	31,00%	62,61%	34,07%	813
Kleuteronderwijs		**1,54**	**26,08%**	**31,00%**	**62,61%**	**34,07%**	**813**
Lager onderwijs	1e leerjaar	1,77	31,65%	41,28%	61,93%	41,74%	218
	2e leerjaar	1,54	27,98%	26,15%	61,47%	38,53%	218
	3e leerjaar	1,79	28,44%	38,22%	65,78%	46,22%	225
	4e leerjaar	1,67	25,00%	38,94%	62,02%	40,87%	208
	5e leerjaar	1,84	29,33%	42,79%	62,02%	49,52%	208
	6e leerjaar	1,42	16,86%	30,81%	59,88%	34,88%	172
Lager onderwijs		**1,68**	**26,90%**	**36,51%**	**62,29%**	**42,19%**	**1.249**
Totaal		**1,62**	**26,58%**	**34,34%**	**62,42%**	**38,99%**	**2.062**

Secundair onderwijs

Gemiddelde OKI	Thuistaal	Opleidingsniveau moeder	Buurt	Schooltoelage	Aantal leerlingen
1,52	16,78%	36,94%	57,85%	40,25%	1.210

Aangepaste tabel omwille van het privacy-aspect (zie toelichting).

Naar inhoudsopgave

2013-2014 Gemiddelde OKI en percentage aantikkers op 4 leerlingenkenmerken - per net, graad en leerjaar voor Boom

Behoort tot Belfius-cluster: Sterk verstedelijkte gemeenten met lage inkomens (Cluster V7)

Basisonderwijs

Onderwijsnet	Niveau	Leerjaar	Gemiddelde OKI	Thuistaal	Opleidingsniveau moeder	Buurt	Schooltoelage	Aantal leerlingen
Gemeenschapsonderwijs	Kleuteronderwijs		1,74	28,18%	34,24%	62,12%	49,09%	330
	Kleuteronderwijs		**1,74**	**28,18%**	**34,24%**	**62,12%**	**49,09%**	**330**
	Lager onderwijs	1e leerjaar	2,00	34,78%	50,00%	61,96%	53,26%	92
		2e leerjaar	1,67	30,00%	28,89%	54,44%	53,33%	90
		3e leerjaar	2,03	31,30%	42,61%	65,22%	64,35%	115
		4e leerjaar	1,95	28,42%	44,21%	67,37%	54,74%	95
		5e leerjaar	2,08	34,48%	50,57%	60,92%	62,07%	87
		6e leerjaar	1,55	21,74%	31,88%	59,42%	42,03%	69
	Lager onderwijs		**1,90**	**30,47%**	**41,79%**	**61,86%**	**55,84%**	**548**
Gemeenschapsonderwijs			**1,84**	**29,61%**	**38,95%**	**61,96%**	**53,30%**	**878**
Gesubsidieerd vrij onderwijs	Kleuteronderwijs		1,43	25,52%	28,51%	63,91%	25,29%	435
	Kleuteronderwijs		**1,43**	**25,52%**	**28,51%**	**63,91%**	**25,29%**	**435**
	Lager onderwijs	1e leerjaar	1,77	35,24%	35,24%	67,62%	39,05%	105
		2e leerjaar	1,56	30,91%	25,45%	68,18%	31,82%	110
		3e leerjaar	1,66	29,47%	36,84%	70,53%	29,47%	95
		4e leerjaar	1,60	26,60%	37,23%	62,77%	32,98%	94
		5e leerjaar	1,85	30,00%	42,00%	67,00%	46,00%	100
		6e leerjaar	1,40	15,56%	30,00%	62,22%	32,22%	90
	Lager onderwijs		**1,64**	**28,28%**	**34,34%**	**66,50%**	**35,35%**	**594**
Gesubsidieerd vrij onderwijs			**1,55**	**27,11%**	**31,88%**	**65,40%**	**31,10%**	**1.029**
Gesubsidieerd officieel onderwijs	Kleuteronderwijs		1,12	16,67%	31,25%	54,17%	10,42%	48
	Kleuteronderwijs		**1,12**	**16,67%**	**31,25%**	**54,17%**	**10,42%**	**48**
	Lager onderwijs	1e leerjaar	0,71	0,00%	33,33%	33,33%	4,76%	21
		2e leerjaar	0,78	0,00%	16,67%	55,56%	5,56%	18
		3e leerjaar	0,67	0,00%	13,33%	40,00%	13,33%	15
		4e leerjaar	0,63	0,00%	21,05%	31,58%	10,53%	19
		5e leerjaar	0,76	4,76%	14,29%	42,86%	14,29%	21
		6e leerjaar	0,92	0,00%	30,77%	46,15%	15,38%	13
	Lager onderwijs		**0,74**	**0,93%**	**21,50%**	**41,12%**	**10,28%**	**107**
Gesubsidieerd officieel onderwijs			**0,86**	**5,81%**	**24,52%**	**45,16%**	**10,32%**	**155**
Totaal			**1,62**	**26,58%**	**34,34%**	**62,42%**	**38,99%**	**2.062**

Secundair onderwijs

Onderwijsnet	Gemiddelde OKI	Thuistaal	Opleidingsniveau moeder	Buurt	Schooltoelage	Aantal leerlingen
Gemeenschapsonderwijs	1,63	19,35%	41,96%	56,85%	44,94%	336
Gesubsidieerd vrij onderwijs	1,45	15,53%	32,92%	59,32%	36,80%	644
Gesubsidieerd officieel onderwijs	1,56	16,52%	40,87%	55,22%	43,04%	230
Totaal	**1,52**	**16,78%**	**36,94%**	**57,85%**	**40,25%**	**1.210**

Aangepaste tabel omwille van het privacy-aspect (zie toelichting).

Naar inhoudsopgave

2013-2014 Gemiddelde OKI en percentage aantikkers op 4 leerlingenkenmerken - per onderwijsvorm, graad en leerjaar voor Boom

Behoort tot Belfius-cluster: Sterk verstedelijkte gemeenten met lage inkomens (Cluster V7)

Secundair onderwijs

Geen tabel omwille van het privacy-aspect (zie toelichting).

Naar inhoudsopgave

2013-2014 Aandeel leerlingen dat op 0, 1, 2, 3 of 4 leerlingenkenmerken aantikt voor Boom

Behoort tot Belfius-cluster: Sterk verstedelijkte gemeenten met lage inkomens (Cluster V7)

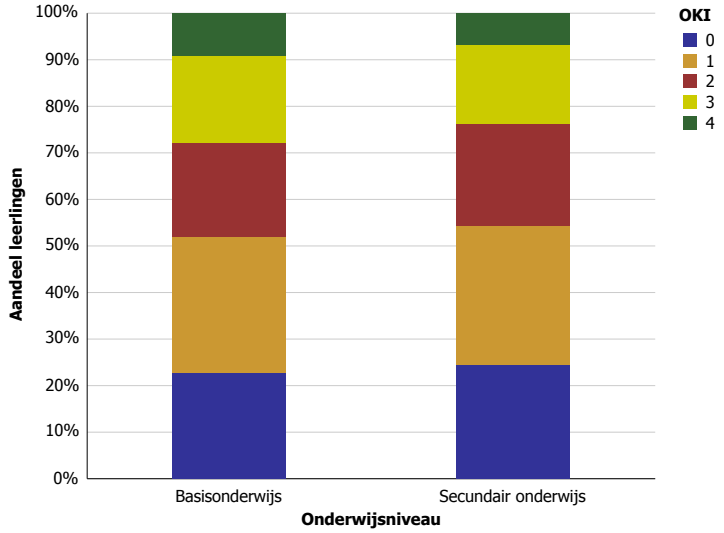

Naar inhoudsopgave

Boortmeerbeek

2013-2014 Gemiddelde OKI en percentage aantikkers op 4 leerlingenkenmerken - per graad en leerjaar voor Boortmeerbeek

Behoort tot Belfius-cluster: Woongemeenten in landelijke zones (Cluster V2)

Basisonderwijs

Niveau	Leerjaar	Gemiddelde OKI	Thuistaal	Opleidingsniveau moeder	Buurt	Schooltoelage	Aantal leerlingen
Kleuteronderwijs		0,26	5,46%	7,53%	3,58%	9,42%	531
Kleuteronderwijs		**0,26**	**5,46%**	**7,53%**	**3,58%**	**9,42%**	**531**
Lager onderwijs	1e leerjaar	0,20	4,83%	6,90%	0,00%	8,28%	145
	2e leerjaar	0,29	5,34%	9,92%	3,05%	10,69%	131
	3e leerjaar	0,27	9,45%	7,87%	0,00%	9,45%	127
	4e leerjaar	0,26	5,71%	10,00%	2,14%	8,57%	140
	5e leerjaar	0,25	4,90%	10,78%	1,96%	7,84%	102
	6e leerjaar	0,26	6,14%	5,26%	2,63%	12,28%	114
Lager onderwijs		**0,26**	**6,06%**	**8,43%**	**1,58%**	**9,49%**	**759**
Totaal		**0,26**	**5,81%**	**8,06%**	**2,40%**	**9,46%**	**1.290**

Secundair onderwijs

Gemiddelde OKI	Thuistaal	Opleidingsniveau moeder	Buurt	Schooltoelage	Aantal leerlingen
0,30	3,42%	10,99%	0,85%	14,29%	819

Aangepaste tabel omwille van het privacy-aspect (zie toelichting).

Naar inhoudsopgave

2013-2014 Gemiddelde OKI en percentage aantikkers op 4 leerlingenkenmerken - per net, graad en leerjaar voor Boortmeerbeek

Behoort tot Belfius-cluster: Woongemeenten in landelijke zones (Cluster V2)

Basisonderwijs

Onderwijsnet	Niveau	Gemiddelde OKI	Thuistaal	Opleidingsniveau moeder	Buurt	Schooltoelage	Aantal leerlingen
Gemeenschapsonderwijs	Kleuteronderwijs	0,50	13,64%	4,55%	9,09%	22,73%	22
	Lager onderwijs	0,33	3,33%	13,33%	0,00%	16,67%	30
Gemeenschapsonderwijs		**0,40**	**7,69%**	**9,62%**	**3,85%**	**19,23%**	**52**
Gesubsidieerd vrij onderwijs	Kleuteronderwijs	0,24	5,42%	7,59%	4,07%	7,32%	369
	Lager onderwijs	0,24	5,61%	8,51%	1,93%	7,93%	517
Gesubsidieerd vrij onderwijs		**0,24**	**5,53%**	**8,13%**	**2,82%**	**7,67%**	**886**
Gesubsidieerd officieel onderwijs	Kleuteronderwijs	0,26	4,29%	7,86%	1,43%	12,86%	140
	Lager onderwijs	0,28	7,55%	7,55%	0,94%	12,26%	212
Gesubsidieerd officieel onderwijs		**0,28**	**6,25%**	**7,67%**	**1,14%**	**12,50%**	**352**
Totaal		**0,26**	**5,81%**	**8,06%**	**2,40%**	**9,46%**	**1.290**

Aangepaste tabel omwille van het privacy-aspect (zie toelichting).

Secundair onderwijs

Onderwijsnet	Gemiddelde OKI	Thuistaal	Opleidingsniveau moeder	Buurt	Schooltoelage	Aantal leerlingen
Gemeenschapsonderwijs	0,34	3,85%	13,46%	0,00%	16,67%	156
Gesubsidieerd vrij onderwijs	0,29	3,41%	10,39%	1,09%	13,64%	645
Gesubsidieerd officieel onderwijs	0,28	0,00%	11,11%	0,00%	16,67%	18
Totaal	**0,30**	**3,42%**	**10,99%**	**0,85%**	**14,29%**	**819**

Aangepaste tabel omwille van het privacy-aspect (zie toelichting).

Naar inhoudsopgave

2013-2014 Gemiddelde OKI en percentage aantikkers op 4 leerlingenkenmerken - per onderwijsvorm, graad en leerjaar voor Boortmeerbeek

Behoort tot Belfius-cluster: Woongemeenten in landelijke zones (Cluster V2)

Secundair onderwijs

Geen tabel omwille van het privacy-aspect (zie toelichting).

Naar inhoudsopgave

2013-2014 Aandeel leerlingen dat op 0, 1, 2, 3 of 4 leerlingenkenmerken aantikt voor Boortmeerbeek

Behoort tot Belfius-cluster: Woongemeenten in landelijke zones (Cluster V2)

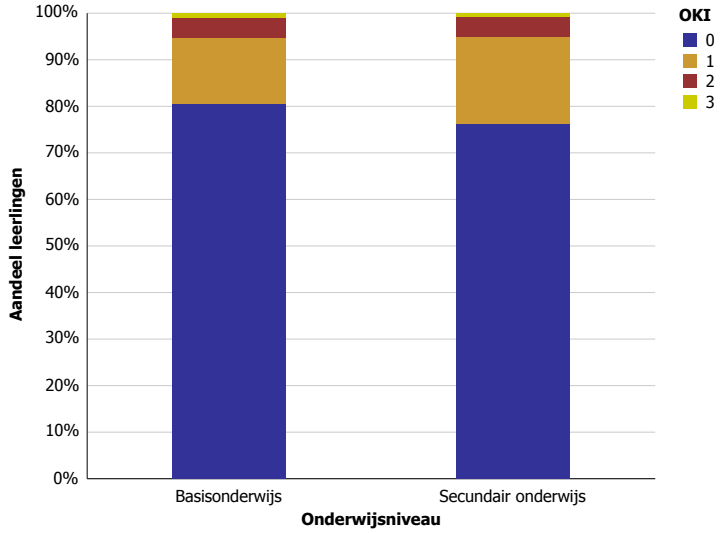

Naar inhoudsopgave

Borgloon

2013-2014 Gemiddelde OKI en percentage aantikkers op 4 leerlingenkenmerken - per graad en leerjaar voor Borgloon

Behoort tot Belfius-cluster: Kleine agrarische gemeenten (Cluster V9)

Basisonderwijs

Niveau	Leerjaar	Gemiddelde OKI	Thuistaal	Opleidingsniveau moeder	Buurt	Schooltoelage	Aantal leerlingen
Kleuteronderwijs		0,44	10,62%	20,35%	0,88%	12,39%	339
Kleuteronderwijs		**0,44**	**10,62%**	**20,35%**	**0,88%**	**12,39%**	**339**
Lager onderwijs	1e leerjaar	0,56	11,57%	24,79%	1,65%	18,18%	121
	2e leerjaar	0,35	7,53%	17,20%	0,00%	10,75%	93
	3e leerjaar	0,40	9,09%	14,77%	1,14%	14,77%	88
	4e leerjaar	0,39	8,45%	18,31%	0,00%	12,68%	71
	5e leerjaar	0,48	7,95%	14,77%	0,00%	25,00%	88
	6e leerjaar	0,51	8,05%	25,29%	1,15%	16,09%	87
Lager onderwijs		**0,46**	**8,94%**	**19,53%**	**0,73%**	**16,42%**	**548**
Totaal		**0,45**	**9,58%**	**19,84%**	**0,79%**	**14,88%**	**887**

Secundair onderwijs

Gemiddelde OKI	Thuistaal	Opleidingsniveau moeder	Buurt	Schooltoelage	Aantal leerlingen
0,73	5,49%	23,10%	18,74%	25,20%	619

Aangepaste tabel omwille van het privacy-aspect (zie toelichting).

Naar inhoudsopgave

2013-2014 Gemiddelde OKI en percentage aantikkers op 4 leerlingenkenmerken - per net, graad en leerjaar voor Borgloon

Behoort tot Belfius-cluster: Kleine agrarische gemeenten (Cluster V9)

Basisonderwijs

Onderwijsnet	Niveau	Gemiddelde OKI	Thuistaal	Opleidingsniveau moeder	Buurt	Schooltoelage	Aantal leerlingen
Gemeenschapsonderwijs	Kleuteronderwijs	0,58	14,53%	21,37%	0,00%	22,22%	117
	Lager onderwijs	0,70	11,52%	29,09%	0,00%	29,09%	165
Gemeenschapsonderwijs		**0,65**	**12,77%**	**25,89%**	**0,00%**	**26,24%**	**282**
Gesubsidieerd vrij onderwijs	Kleuteronderwijs	0,38	9,18%	19,81%	1,45%	7,25%	207
	Lager onderwijs	0,36	8,06%	15,86%	1,08%	11,02%	372
Gesubsidieerd vrij onderwijs		**0,37**	**8,46%**	**17,27%**	**1,21%**	**9,67%**	**579**
Gesubsidieerd officieel onderwijs	Kleuteronderwijs	0,27	0,00%	20,00%	0,00%	6,67%	15
	Lager onderwijs	0,09	0,00%	0,00%	0,00%	9,09%	11
Gesubsidieerd officieel onderwijs		**0,19**	**0,00%**	**11,54%**	**0,00%**	**7,69%**	**26**
Totaal		**0,45**	**9,58%**	**19,84%**	**0,79%**	**14,88%**	**887**

Aangepaste tabel omwille van het privacy-aspect (zie toelichting).

Secundair onderwijs

Onderwijsnet	Gemiddelde OKI	Thuistaal	Opleidingsniveau moeder	Buurt	Schooltoelage	Aantal leerlingen
Gemeenschapsonderwijs	0,95	9,42%	31,94%	21,99%	31,41%	191
Gesubsidieerd vrij onderwijs	0,63	3,80%	18,73%	17,72%	22,53%	395
Gesubsidieerd officieel onderwijs	0,61	3,03%	24,24%	12,12%	21,21%	33
Totaal	**0,73**	**5,49%**	**23,10%**	**18,74%**	**25,20%**	**619**

Aangepaste tabel omwille van het privacy-aspect (zie toelichting).

Naar inhoudsopgave

2013-2014 Gemiddelde OKI en percentage aantikkers op 4 leerlingenkenmerken - per onderwijsvorm, graad en leerjaar voor Borgloon

Behoort tot Belfius-cluster: Kleine agrarische gemeenten (Cluster V9)

Secundair onderwijs

Geen tabel omwille van het privacy-aspect (zie toelichting).

Naar inhoudsopgave

2013-2014 Aandeel leerlingen dat op 0, 1, 2, 3 of 4 leerlingenkenmerken aantikt voor Borgloon

Behoort tot Belfius-cluster: Kleine agrarische gemeenten (Cluster V9)

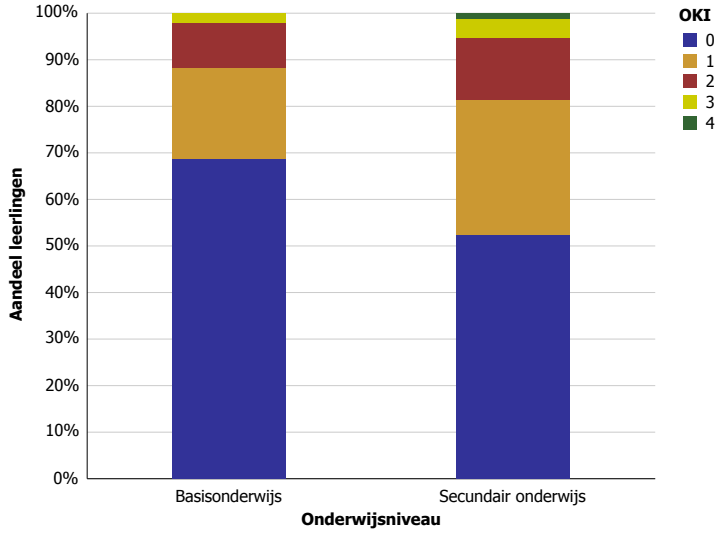

Naar inhoudsopgave

Bornem

2013-2014 Gemiddelde OKI en percentage aantikkers op 4 leerlingenkenmerken - per graad en leerjaar voor Bornem

Behoort tot Belfius-cluster: Steden en agglomeratiegemeenten met industrieel karakter (Cluster V8)

Basisonderwijs

Niveau	Leerjaar	Gemiddelde OKI	Thuistaal	Opleidingsniveau moeder	Buurt	Schooltoelage	Aantal leerlingen
Kleuteronderwijs		0,37	6,08%	11,00%	10,35%	9,96%	773
Kleuteronderwijs		**0,37**	**6,08%**	**11,00%**	**10,35%**	**9,96%**	**773**
Lager onderwijs	1e leerjaar	0,41	6,33%	12,67%	9,50%	12,22%	221
	2e leerjaar	0,37	6,09%	10,43%	8,70%	12,17%	230
	3e leerjaar	0,38	3,29%	14,08%	6,57%	14,08%	213
	4e leerjaar	0,44	7,69%	14,42%	8,17%	13,46%	208
	5e leerjaar	0,36	3,72%	12,09%	6,05%	14,42%	215
	6e leerjaar	0,41	4,86%	11,35%	9,19%	15,14%	185
Lager onderwijs		**0,39**	**5,35%**	**12,50%**	**8,02%**	**13,52%**	**1.272**
Totaal		**0,39**	**5,62%**	**11,93%**	**8,90%**	**12,18%**	**2.045**

Secundair onderwijs

Gemiddelde OKI	Thuistaal	Opleidingsniveau moeder	Buurt	Schooltoelage	Aantal leerlingen
0,42	3,80%	16,18%	6,43%	16,04%	1.446

Aangepaste tabel omwille van het privacy-aspect (zie toelichting).

Naar inhoudsopgave

2013-2014 Gemiddelde OKI en percentage aantikkers op 4 leerlingenkenmerken - per net, graad en leerjaar voor Bornem

Behoort tot Belfius-cluster: Steden en agglomeratiegemeenten met industrieel karakter (Cluster V8)

Basisonderwijs

Onderwijsnet	Gemiddelde OKI	Thuistaal	Opleidingsniveau moeder	Buurt	Schooltoelage	Aantal leerlingen
Gemeenschapsonderwijs	0,85	14,87%	32,36%	13,99%	24,20%	343
Gesubsidieerd vrij onderwijs	0,29	3,72%	7,80%	7,86%	9,75%	1.692
Gesubsidieerd officieel onderwijs	0,40	10,00%	10,00%	10,00%	10,00%	10
Totaal	**0,39**	**5,62%**	**11,93%**	**8,90%**	**12,18%**	**2.045**

Aangepaste tabel omwille van het privacy-aspect (zie toelichting).

Secundair onderwijs

Onderwijsnet	Gemiddelde OKI	Thuistaal	Opleidingsniveau moeder	Buurt	Schooltoelage	Aantal leerlingen
Gemeenschapsonderwijs	0,83	10,64%	37,87%	9,79%	24,26%	235
Gesubsidieerd vrij onderwijs	0,33	2,65%	11,49%	5,48%	13,79%	1.131
Gesubsidieerd officieel onderwijs	0,52	0,00%	18,75%	10,00%	23,75%	80
Totaal	**0,42**	**3,80%**	**16,18%**	**6,43%**	**16,04%**	**1.446**

Aangepaste tabel omwille van het privacy-aspect (zie toelichting).

Naar inhoudsopgave

2013-2014 Gemiddelde OKI en percentage aantikkers op 4 leerlingenkenmerken - per onderwijsvorm, graad en leerjaar voor Bornem

Behoort tot Belfius-cluster: Steden en agglomeratiegemeenten met industrieel karakter (Cluster V8)

Secundair onderwijs

Geen tabel omwille van het privacy-aspect (zie toelichting).

Naar inhoudsopgave

2013-2014 Aandeel leerlingen dat op 0, 1, 2, 3 of 4 leerlingenkenmerken aantikt voor Bornem

Behoort tot Belfius-cluster: Steden en agglomeratiegemeenten met industrieel karakter (Cluster V8)

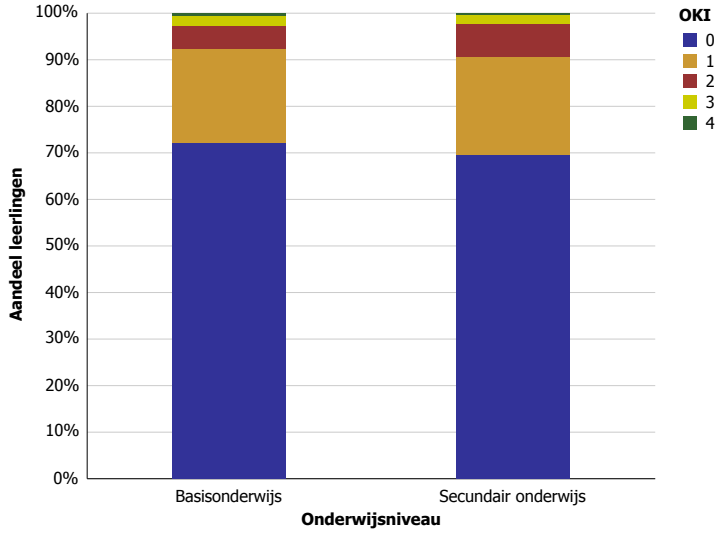

Naar inhoudsopgave

Borsbeek

2013-2014 Gemiddelde OKI en percentage aantikkers op 4 leerlingenkenmerken - per graad en leerjaar voor Borsbeek

Behoort tot Belfius-cluster: Agglomeratiegemeenten met tertiaire activiteit (Cluster V10)

Basisonderwijs

Niveau	Leerjaar	Gemiddelde OKI	Thuistaal	Opleidingsniveau moeder	Buurt	Schooltoelage	Aantal leerlingen
Kleuteronderwijs		0,73	20,32%	26,03%	5,48%	21,46%	438
Kleuteronderwijs		**0,73**	**20,32%**	**26,03%**	**5,48%**	**21,46%**	**438**
Lager onderwijs	1e leerjaar	0,79	17,86%	30,36%	4,46%	25,89%	112
	2e leerjaar	0,80	14,58%	30,21%	5,21%	30,21%	96
	3e leerjaar	0,70	12,00%	25,00%	3,00%	30,00%	100
	4e leerjaar	0,61	14,56%	15,53%	3,88%	27,18%	103
	5e leerjaar	0,77	16,09%	20,69%	5,75%	34,48%	87
	6e leerjaar	0,80	22,83%	23,91%	4,35%	29,35%	92
Lager onderwijs		**0,74**	**16,27%**	**24,41%**	**4,41%**	**29,32%**	**590**
Totaal		**0,74**	**18,00%**	**25,10%**	**4,86%**	**25,97%**	**1.028**

Secundair onderwijs

Gemiddelde OKI	Thuistaal	Opleidingsniveau moeder	Buurt	Schooltoelage	Aantal leerlingen
0,67	10,39%	25,98%	2,36%	28,03%	635

Aangepaste tabel omwille van het privacy-aspect (zie toelichting).

Naar inhoudsopgave

2013-2014 Gemiddelde OKI en percentage aantikkers op 4 leerlingenkenmerken - per net, graad en leerjaar voor Borsbeek

Behoort tot Belfius-cluster: Agglomeratiegemeenten met tertiaire activiteit (Cluster V10)

Basisonderwijs

Onderwijsnet	Niveau	Gemiddelde OKI	Thuistaal	Opleidingsniveau moeder	Buurt	Schooltoelage	Aantal leerlingen
Gemeenschapsonderwijs	Kleuteronderwijs	0,83	50,00%	0,00%	16,67%	16,67%	12
	Lager onderwijs	0,71	23,53%	11,76%	5,88%	29,41%	17
Gemeenschapsonderwijs		**0,76**	**34,48%**	**6,90%**	**10,34%**	**24,14%**	**29**
Gesubsidieerd vrij onderwijs	Kleuteronderwijs	0,71	24,31%	25,97%	3,87%	16,57%	181
	Lager onderwijs	0,69	18,57%	21,17%	4,23%	25,08%	307
Gesubsidieerd vrij onderwijs		**0,70**	**20,70%**	**22,95%**	**4,10%**	**21,93%**	**488**
Gesubsidieerd officieel onderwijs	Kleuteronderwijs	0,75	15,92%	27,35%	6,12%	25,31%	245
	Lager onderwijs	0,81	13,16%	28,95%	4,51%	34,21%	266
Gesubsidieerd officieel onderwijs		**0,78**	**14,48%**	**28,18%**	**5,28%**	**29,94%**	**511**
Totaal		**0,74**	**18,00%**	**25,10%**	**4,86%**	**25,97%**	**1.028**

Aangepaste tabel omwille van het privacy-aspect (zie toelichting).

Secundair onderwijs

Onderwijsnet	Gemiddelde OKI	Thuistaal	Opleidingsniveau moeder	Buurt	Schooltoelage	Aantal leerlingen
Gemeenschapsonderwijs	0,71	18,46%	26,15%	0,00%	26,15%	65
Gesubsidieerd vrij onderwijs	0,57	8,11%	23,20%	2,03%	24,10%	444
Gesubsidieerd officieel onderwijs	0,98	14,29%	35,71%	4,76%	42,86%	126
Totaal	**0,67**	**10,39%**	**25,98%**	**2,36%**	**28,03%**	**635**

Aangepaste tabel omwille van het privacy-aspect (zie toelichting).

Naar inhoudsopgave

2013-2014 Gemiddelde OKI en percentage aantikkers op 4 leerlingenkenmerken - per onderwijsvorm, graad en leerjaar voor Borsbeek

Behoort tot Belfius-cluster: Agglomeratiegemeenten met tertiaire activiteit (Cluster V10)

Secundair onderwijs

Geen tabel omwille van het privacy-aspect (zie toelichting).

Naar inhoudsopgave

2013-2014 Aandeel leerlingen dat op 0, 1, 2, 3 of 4 leerlingenkenmerken aantikt voor Borsbeek

Behoort tot Belfius-cluster: Agglomeratiegemeenten met tertiaire activiteit (Cluster V10)

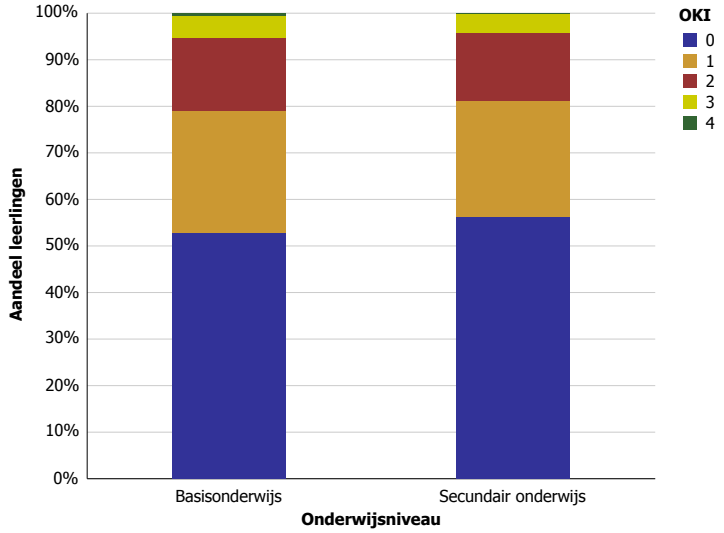

Naar inhoudsopgave

Boutersem

2013-2014 Gemiddelde OKI en percentage aantikkers op 4 leerlingenkenmerken - per graad en leerjaar voor Boutersem

Behoort tot Belfius-cluster: Woongemeenten in de stadsrand (Cluster V1)

Basisonderwijs

Niveau	Leerjaar	Gemiddelde OKI	Thuistaal	Opleidingsniveau moeder	Buurt	Schooltoelage	Aantal leerlingen
Kleuteronderwijs		0,17	5,49%	6,65%	0,29%	4,34%	346
Kleuteronderwijs		**0,17**	**5,49%**	**6,65%**	**0,29%**	**4,34%**	**346**
Lager onderwijs	1e leerjaar	0,23	7,41%	8,33%	0,00%	7,41%	108
	2e leerjaar	0,28	6,45%	10,75%	0,00%	10,75%	93
	3e leerjaar	0,11	1,10%	4,40%	0,00%	5,49%	91
	4e leerjaar	0,26	7,14%	7,14%	1,02%	10,20%	98
	5e leerjaar	0,19	4,94%	7,41%	1,23%	4,94%	81
	6e leerjaar	0,13	4,40%	4,40%	0,00%	4,40%	91
Lager onderwijs		**0,20**	**5,34%**	**7,12%**	**0,36%**	**7,30%**	**562**
Totaal		**0,19**	**5,40%**	**6,94%**	**0,33%**	**6,17%**	**908**

Secundair onderwijs

Gemiddelde OKI	Thuistaal	Opleidingsniveau moeder	Buurt	Schooltoelage	Aantal leerlingen
0,47	5,26%	10,37%	17,86%	13,40%	627

Aangepaste tabel omwille van het privacy-aspect (zie toelichting).

Naar inhoudsopgave

2013-2014 Gemiddelde OKI en percentage aantikkers op 4 leerlingenkenmerken - per net, graad en leerjaar voor Boutersem

Behoort tot Belfius-cluster: Woongemeenten in de stadsrand (Cluster V1)

Basisonderwijs

Onderwijsnet	Niveau	Leerjaar	Gemiddelde OKI	Thuistaal	Opleidingsniveau moeder	Buurt	Schooltoelage	Aantal leerlingen
Gemeenschapsonderwijs	Kleuteronderwijs		0,28	11,76%	11,76%	1,47%	2,94%	68
	Kleuteronderwijs		**0,28**	**11,76%**	**11,76%**	**1,47%**	**2,94%**	**68**
	Lager onderwijs	1e leerjaar	0,25	10,00%	5,00%	0,00%	10,00%	20
		2e leerjaar	0,50	14,29%	28,57%	0,00%	7,14%	14
		3e leerjaar	0,00	0,00%	0,00%	0,00%	0,00%	15
		4e leerjaar	0,48	21,74%	13,04%	0,00%	13,04%	23
		5e leerjaar	0,22	11,11%	0,00%	0,00%	11,11%	9
		6e leerjaar	0,23	15,38%	7,69%	0,00%	0,00%	13
	Lager onderwijs		**0,30**	**12,77%**	**9,57%**	**0,00%**	**7,45%**	**94**
Gemeenschapsonderwijs			**0,29**	**12,35%**	**10,49%**	**0,62%**	**5,56%**	**162**
Gesubsidieerd vrij onderwijs	Kleuteronderwijs		0,17	3,16%	7,37%	0,00%	6,32%	95
	Kleuteronderwijs		**0,17**	**3,16%**	**7,37%**	**0,00%**	**6,32%**	**95**
	Lager onderwijs	1e leerjaar	0,31	11,11%	11,11%	0,00%	8,33%	36
		2e leerjaar	0,28	3,12%	9,38%	0,00%	15,62%	32
		3e leerjaar	0,13	3,23%	6,45%	0,00%	3,23%	31
		4e leerjaar	0,12	0,00%	0,00%	0,00%	12,50%	24
		5e leerjaar	0,17	2,78%	11,11%	2,78%	0,00%	36
		6e leerjaar	0,16	3,23%	6,45%	0,00%	6,45%	31
	Lager onderwijs		**0,20**	**4,21%**	**7,89%**	**0,53%**	**7,37%**	**190**
Gesubsidieerd vrij onderwijs			**0,19**	**3,86%**	**7,72%**	**0,35%**	**7,02%**	**285**
Gesubsidieerd officieel onderwijs	Kleuteronderwijs		0,13	4,37%	4,37%	0,00%	3,83%	183
	Kleuteronderwijs		**0,13**	**4,37%**	**4,37%**	**0,00%**	**3,83%**	**183**
	Lager onderwijs	1e leerjaar	0,17	3,85%	7,69%	0,00%	5,77%	52
		2e leerjaar	0,21	6,38%	6,38%	0,00%	8,51%	47
		3e leerjaar	0,13	0,00%	4,44%	0,00%	8,89%	45
		4e leerjaar	0,22	3,92%	7,84%	1,96%	7,84%	51
		5e leerjaar	0,19	5,56%	5,56%	0,00%	8,33%	36
		6e leerjaar	0,09	2,13%	2,13%	0,00%	4,26%	47
	Lager onderwijs		**0,17**	**3,60%**	**5,76%**	**0,36%**	**7,19%**	**278**
Gesubsidieerd officieel onderwijs			**0,15**	**3,90%**	**5,21%**	**0,22%**	**5,86%**	**461**
Totaal			**0,19**	**5,40%**	**6,94%**	**0,33%**	**6,17%**	**908**

Secundair onderwijs

Onderwijsnet	Gemiddelde OKI	Thuistaal	Opleidingsniveau moeder	Buurt	Schooltoelage	Aantal leerlingen
Gemeenschapsonderwijs	0,52	12,50%	13,64%	14,77%	11,36%	88
Gesubsidieerd vrij onderwijs	0,42	3,85%	8,32%	17,24%	12,98%	493
Gesubsidieerd officieel onderwijs	0,85	6,52%	26,09%	30,43%	21,74%	46
Totaal	**0,47**	**5,26%**	**10,37%**	**17,86%**	**13,40%**	**627**

Aangepaste tabel omwille van het privacy-aspect (zie toelichting).

Naar inhoudsopgave

2013-2014 Gemiddelde OKI en percentage aantikkers op 4 leerlingenkenmerken - per onderwijsvorm, graad en leerjaar voor Boutersem

Behoort tot Belfius-cluster: Woongemeenten in de stadsrand (Cluster V1)

Secundair onderwijs

Geen tabel omwille van het privacy-aspect (zie toelichting).

Naar inhoudsopgave

2013-2014 Aandeel leerlingen dat op 0, 1, 2, 3 of 4 leerlingenkenmerken aantikt voor Boutersem

Behoort tot Belfius-cluster: Woongemeenten in de stadsrand (Cluster V1)

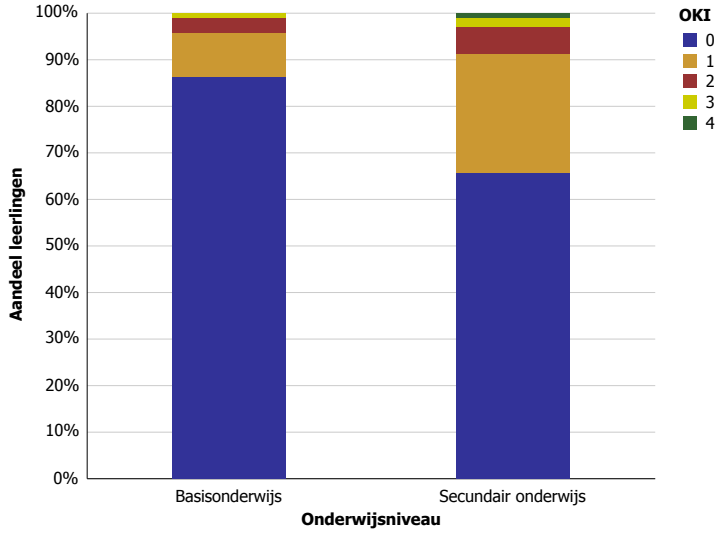

Naar inhoudsopgave

Brakel

2013-2014 Gemiddelde OKI en percentage aantikkers op 4 leerlingenkenmerken - per graad en leerjaar voor Brakel

Behoort tot Belfius-cluster: Weinig verstedelijkte gemeenten met demografische achteruitgang (Cluster V6)

Basisonderwijs

Niveau	Leerjaar	Gemiddelde OKI	Thuistaal	Opleidingsniveau moeder	Buurt	Schooltoelage	Aantal leerlingen
Kleuteronderwijs		0,32	5,41%	12,31%	0,93%	13,06%	536
Kleuteronderwijs		**0,32**	**5,41%**	**12,31%**	**0,93%**	**13,06%**	**536**
Lager onderwijs	1e leerjaar	0,31	1,23%	14,81%	0,00%	15,43%	162
	2e leerjaar	0,28	4,02%	8,62%	0,57%	14,37%	174
	3e leerjaar	0,28	3,03%	11,36%	0,00%	13,64%	132
	4e leerjaar	0,39	6,71%	11,41%	0,00%	20,81%	149
	5e leerjaar	0,32	3,87%	12,26%	0,00%	15,48%	155
	6e leerjaar	0,38	4,55%	12,88%	2,27%	18,18%	132
Lager onderwijs		**0,32**	**3,87%**	**11,84%**	**0,44%**	**16,26%**	**904**
Totaal		**0,32**	**4,44%**	**12,01%**	**0,62%**	**15,07%**	**1.440**

Secundair onderwijs

Gemiddelde OKI	Thuistaal	Opleidingsniveau moeder	Buurt	Schooltoelage	Aantal leerlingen
0,46	4,17%	14,60%	5,49%	21,62%	911

Aangepaste tabel omwille van het privacy-aspect (zie toelichting).

Naar inhoudsopgave

2013-2014 Gemiddelde OKI en percentage aantikkers op 4 leerlingenkenmerken - per net, graad en leerjaar voor Brakel

Behoort tot Belfius-cluster: Weinig verstedelijkte gemeenten met demografische achteruitgang (Cluster V6)

Basisonderwijs

Onderwijsnet	Niveau	Leerjaar	Gemiddelde OKI	Thuistaal	Opleidingsniveau moeder	Buurt	Schooltoelage	Aantal leerlingen
Gemeenschapsonderwijs	Kleuteronderwijs		0,56	12,90%	25,00%	1,61%	16,94%	124
	Kleuteronderwijs		**0,56**	**12,90%**	**25,00%**	**1,61%**	**16,94%**	**124**
	Lager onderwijs	1e leerjaar	0,45	3,45%	24,14%	0,00%	17,24%	29
		2e leerjaar	0,44	11,11%	15,56%	2,22%	15,56%	45
		3e leerjaar	0,45	0,00%	24,14%	0,00%	20,69%	29
		4e leerjaar	0,56	15,62%	18,75%	0,00%	21,88%	32
		5e leerjaar	0,53	9,38%	21,88%	0,00%	21,88%	32
		6e leerjaar	0,55	10,34%	24,14%	3,45%	17,24%	29
	Lager onderwijs		**0,49**	**8,67%**	**20,92%**	**1,02%**	**18,88%**	**196**
Gemeenschapsonderwijs			**0,52**	**10,31%**	**22,50%**	**1,25%**	**18,12%**	**320**
Gesubsidieerd vrij onderwijs	Kleuteronderwijs		0,28	2,96%	10,36%	0,89%	13,31%	338
	Kleuteronderwijs		**0,28**	**2,96%**	**10,36%**	**0,89%**	**13,31%**	**338**
	Lager onderwijs	1e leerjaar	0,31	0,93%	15,74%	0,00%	14,81%	108
		2e leerjaar	0,24	1,89%	6,60%	0,00%	15,09%	106
		3e leerjaar	0,23	2,22%	8,89%	0,00%	12,22%	90
		4e leerjaar	0,35	2,97%	10,89%	0,00%	20,79%	101
		5e leerjaar	0,26	1,96%	10,78%	0,00%	13,73%	102
		6e leerjaar	0,37	3,49%	9,30%	2,33%	22,09%	86
	Lager onderwijs		**0,29**	**2,19%**	**10,46%**	**0,34%**	**16,36%**	**593**
Gesubsidieerd vrij onderwijs			**0,29**	**2,47%**	**10,42%**	**0,54%**	**15,25%**	**931**
Gesubsidieerd officieel onderwijs	Kleuteronderwijs		0,09	4,05%	0,00%	0,00%	5,41%	74
	Kleuteronderwijs		**0,09**	**4,05%**	**0,00%**	**0,00%**	**5,41%**	**74**
	Lager onderwijs	1e leerjaar	0,16	0,00%	0,00%	0,00%	16,00%	25
		2e leerjaar	0,13	0,00%	4,35%	0,00%	8,70%	23
		3e leerjaar	0,23	15,38%	0,00%	0,00%	7,69%	13
		4e leerjaar	0,31	12,50%	0,00%	0,00%	18,75%	16
		5e leerjaar	0,24	4,76%	4,76%	0,00%	14,29%	21
		6e leerjaar	0,12	0,00%	11,76%	0,00%	0,00%	17
	Lager onderwijs		**0,19**	**4,35%**	**3,48%**	**0,00%**	**11,30%**	**115**
Gesubsidieerd officieel onderwijs			**0,15**	**4,23%**	**2,12%**	**0,00%**	**8,99%**	**189**
Totaal			**0,32**	**4,44%**	**12,01%**	**0,62%**	**15,07%**	**1.440**

Secundair onderwijs

Onderwijsnet	Gemiddelde OKI	Thuistaal	Opleidingsniveau moeder	Buurt	Schooltoelage	Aantal leerlingen
Gemeenschapsonderwijs	0,65	6,83%	22,09%	6,83%	29,72%	249
Gesubsidieerd vrij onderwijs	0,40	3,43%	11,75%	5,38%	19,09%	613
Gesubsidieerd officieel onderwijs	0,24	0,00%	12,24%	0,00%	12,24%	49
Totaal	**0,46**	**4,17%**	**14,60%**	**5,49%**	**21,62%**	**911**

Aangepaste tabel omwille van het privacy-aspect (zie toelichting).

Naar inhoudsopgave

2013-2014 Gemiddelde OKI en percentage aantikkers op 4 leerlingenkenmerken - per onderwijsvorm, graad en leerjaar voor Brakel

Behoort tot Belfius-cluster: Weinig verstedelijkte gemeenten met demografische achteruitgang (Cluster V6)

Secundair onderwijs

Geen tabel omwille van het privacy-aspect (zie toelichting).

Naar inhoudsopgave

2013-2014 Aandeel leerlingen dat op 0, 1, 2, 3 of 4 leerlingenkenmerken aantikt voor Brakel

Behoort tot Belfius-cluster: Weinig verstedelijkte gemeenten met demografische achteruitgang (Cluster V6)

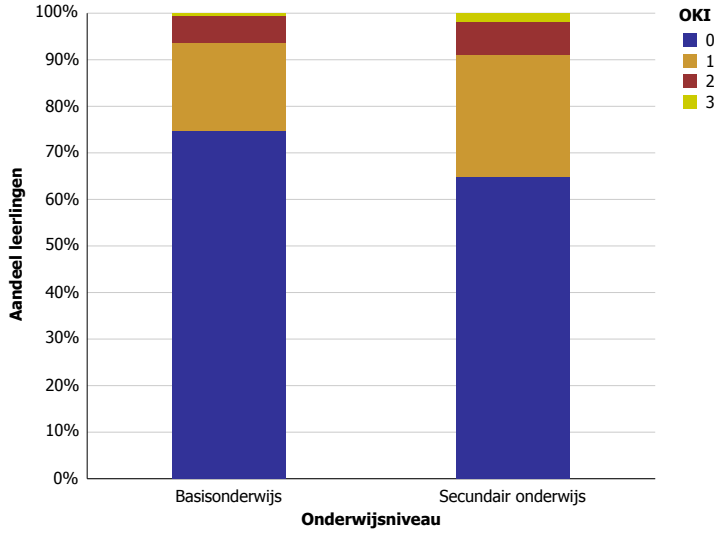

Naar inhoudsopgave

Brasschaat

2013-2014 Gemiddelde OKI en percentage aantikkers op 4 leerlingenkenmerken - per graad en leerjaar voor Brasschaat

Behoort tot Belfius-cluster: Residentiële randgemeenten met hoge inkomens (Cluster V11)

Basisonderwijs

Niveau	Leerjaar	Gemiddelde OKI	Thuistaal	Opleidingsniveau moeder	Buurt	Schooltoelage	Aantal leerlingen
Kleuteronderwijs		0,35	8,73%	9,60%	7,22%	9,92%	1.260
Kleuteronderwijs		**0,35**	**8,73%**	**9,60%**	**7,22%**	**9,92%**	**1.260**
Lager onderwijs	1e leerjaar	0,36	8,22%	12,05%	3,84%	11,51%	365
	2e leerjaar	0,39	9,66%	11,93%	3,98%	13,07%	352
	3e leerjaar	0,39	8,76%	12,69%	3,32%	13,90%	331
	4e leerjaar	0,30	4,73%	8,58%	4,14%	13,02%	338
	5e leerjaar	0,38	10,12%	11,35%	3,37%	13,19%	326
	6e leerjaar	0,28	5,92%	7,69%	1,78%	13,02%	338
Lager onderwijs		**0,35**	**7,90%**	**10,73%**	**3,41%**	**12,93%**	**2.050**
Totaal		**0,35**	**8,22%**	**10,30%**	**4,86%**	**11,78%**	**3.310**

Secundair onderwijs

Gemiddelde OKI	Thuistaal	Opleidingsniveau moeder	Buurt	Schooltoelage	Aantal leerlingen
0,47	5,42%	13,48%	9,22%	19,25%	2.582

Aangepaste tabel omwille van het privacy-aspect (zie toelichting).

Naar inhoudsopgave

2013-2014 Gemiddelde OKI en percentage aantikkers op 4 leerlingenkenmerken - per net, graad en leerjaar voor Brasschaat

Behoort tot Belfius-cluster: Residentiële randgemeenten met hoge inkomens (Cluster V11)

Basisonderwijs

Onderwijsnet	Niveau	Leerjaar	Gemiddelde OKI	Thuistaal	Opleidingsniveau moeder	Buurt	Schooltoelage	Aantal leerlingen
Gemeenschapsonderwijs	Kleuteronderwijs		0,88	25,00%	26,47%	20,59%	16,18%	68
	Kleuteronderwijs		**0,88**	**25,00%**	**26,47%**	**20,59%**	**16,18%**	**68**
	Lager onderwijs	1e leerjaar	0,78	25,93%	22,22%	0,00%	29,63%	27
		2e leerjaar	0,79	14,29%	14,29%	17,86%	32,14%	28
		3e leerjaar	0,65	21,74%	17,39%	13,04%	13,04%	23
		4e leerjaar	0,68	26,32%	21,05%	0,00%	21,05%	19
		5e leerjaar	1,00	25,00%	25,00%	18,75%	31,25%	16
		6e leerjaar	0,50	15,38%	15,38%	3,85%	15,38%	26
	Lager onderwijs		**0,72**	**20,86%**	**18,71%**	**8,63%**	**23,74%**	**139**
Gemeenschapsonderwijs			**0,77**	**22,22%**	**21,26%**	**12,56%**	**21,26%**	**207**
Gesubsidieerd vrij onderwijs	Kleuteronderwijs		0,35	8,83%	8,56%	7,47%	10,33%	736
	Kleuteronderwijs		**0,35**	**8,83%**	**8,56%**	**7,47%**	**10,33%**	**736**
	Lager onderwijs	1e leerjaar	0,33	8,29%	9,76%	5,37%	9,76%	205
		2e leerjaar	0,35	10,73%	12,68%	2,93%	8,78%	205
		3e leerjaar	0,35	8,85%	12,50%	3,65%	9,90%	192
		4e leerjaar	0,30	4,81%	7,21%	6,73%	11,06%	208
		5e leerjaar	0,36	10,38%	9,91%	2,83%	12,74%	212
		6e leerjaar	0,26	5,71%	7,62%	1,90%	10,48%	210
	Lager onderwijs		**0,32**	**8,12%**	**9,90%**	**3,90%**	**10,47%**	**1.232**
Gesubsidieerd vrij onderwijs			**0,33**	**8,38%**	**9,40%**	**5,23%**	**10,42%**	**1.968**
Gesubsidieerd officieel onderwijs	Kleuteronderwijs		0,28	6,14%	8,77%	4,82%	8,33%	456
	Kleuteronderwijs		**0,28**	**6,14%**	**8,77%**	**4,82%**	**8,33%**	**456**
	Lager onderwijs	1e leerjaar	0,31	4,51%	13,53%	2,26%	10,53%	133
		2e leerjaar	0,35	6,72%	10,08%	2,52%	15,97%	119
		3e leerjaar	0,40	6,03%	12,07%	0,86%	20,69%	116
		4e leerjaar	0,25	0,90%	9,01%	0,00%	15,32%	111
		5e leerjaar	0,33	7,14%	12,24%	2,04%	11,22%	98
		6e leerjaar	0,28	3,92%	5,88%	0,98%	17,65%	102
	Lager onderwijs		**0,32**	**4,86%**	**10,60%**	**1,47%**	**15,17%**	**679**
Gesubsidieerd officieel onderwijs			**0,30**	**5,37%**	**9,87%**	**2,82%**	**12,42%**	**1.135**
Totaal			**0,35**	**8,22%**	**10,30%**	**4,86%**	**11,78%**	**3.310**

Secundair onderwijs

Onderwijsnet	Gemiddelde OKI	Thuistaal	Opleidingsniveau moeder	Buurt	Schooltoelage	Aantal leerlingen
Gemeenschapsonderwijs	0,64	8,58%	19,03%	10,61%	25,90%	641
Gesubsidieerd vrij onderwijs	0,41	4,92%	11,52%	8,01%	16,78%	1.198
Gesubsidieerd officieel onderwijs	0,43	3,50%	11,84%	9,96%	17,50%	743
Totaal	**0,47**	**5,42%**	**13,48%**	**9,22%**	**19,25%**	**2.582**

Aangepaste tabel omwille van het privacy-aspect (zie toelichting).

Naar inhoudsopgave

2013-2014 Gemiddelde OKI en percentage aantikkers op 4 leerlingenkenmerken - per onderwijsvorm, graad en leerjaar voor Brasschaat

Behoort tot Belfius-cluster: Residentiële randgemeenten met hoge inkomens (Cluster V11)

Secundair onderwijs

Geen tabel omwille van het privacy-aspect (zie toelichting).

Naar inhoudsopgave

2013-2014 Aandeel leerlingen dat op 0, 1, 2, 3 of 4 leerlingenkenmerken aantikt voor Brasschaat

Behoort tot Belfius-cluster: Residentiële randgemeenten met hoge inkomens (Cluster V11)

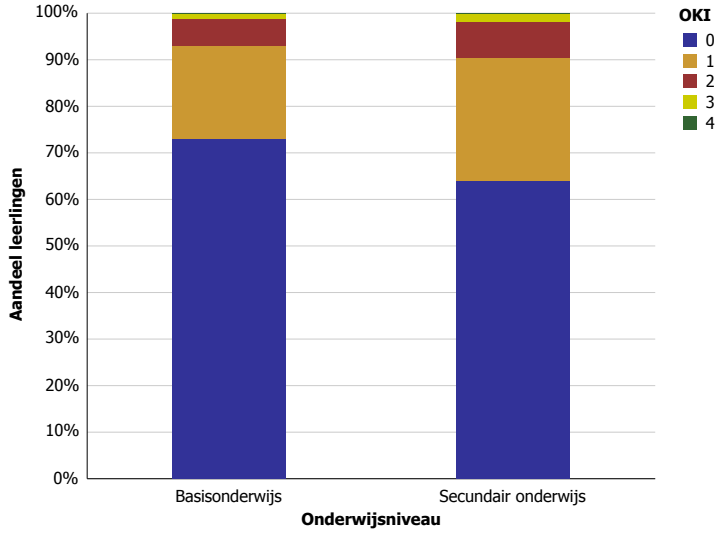

Naar inhoudsopgave

Brecht

2013-2014 Gemiddelde OKI en percentage aantikkers op 4 leerlingenkenmerken - per graad en leerjaar voor Brecht

Behoort tot Belfius-cluster: Landelijke gemeenten of verstedelijkte plattelandsgemeenten met sterke demografische groei (Cluster V12)

Basisonderwijs

Niveau	Leerjaar	Gemiddelde OKI	Thuistaal	Opleidingsniveau moeder	Buurt	Schooltoelage	Aantal leerlingen
Kleuteronderwijs		0,28	3,73%	11,98%	2,95%	9,53%	1.018
Kleuteronderwijs		**0,28**	**3,73%**	**11,98%**	**2,95%**	**9,53%**	**1.018**
Lager onderwijs	1e leerjaar	0,27	3,09%	13,89%	1,23%	9,26%	324
	2e leerjaar	0,29	5,05%	13,00%	1,08%	9,75%	277
	3e leerjaar	0,29	3,41%	11,26%	2,05%	11,95%	293
	4e leerjaar	0,34	3,75%	18,35%	0,75%	11,24%	267
	5e leerjaar	0,31	1,72%	13,45%	2,76%	12,76%	290
	6e leerjaar	0,28	1,47%	11,76%	0,74%	13,97%	272
Lager onderwijs		**0,30**	**3,08%**	**13,58%**	**1,45%**	**11,43%**	**1.723**
Totaal		**0,29**	**3,32%**	**12,99%**	**2,01%**	**10,73%**	**2.741**

Secundair onderwijs

Gemiddelde OKI	Thuistaal	Opleidingsniveau moeder	Buurt	Schooltoelage	Aantal leerlingen
0,39	2,11%	17,43%	0,98%	18,18%	2.134

Aangepaste tabel omwille van het privacy-aspect (zie toelichting).

Naar inhoudsopgave

2013-2014 Gemiddelde OKI en percentage aantikkers op 4 leerlingenkenmerken - per net, graad en leerjaar voor Brecht

Behoort tot Belfius-cluster: Landelijke gemeenten of verstedelijkte plattelandsgemeenten met sterke demografische groei (Cluster V12)

Basisonderwijs

Onderwijsnet	Niveau	Leerjaar	Gemiddelde OKI	Thuistaal	Opleidingsniveau moeder	Buurt	Schooltoelage	Aantal leerlingen
Gemeenschapsonderwijs	Kleuteronderwijs		0,43	5,53%	19,10%	4,52%	14,07%	199
	Kleuteronderwijs		**0,43**	**5,53%**	**19,10%**	**4,52%**	**14,07%**	**199**
	Lager onderwijs	1e leerjaar	0,37	3,33%	20,00%	0,00%	13,33%	60
		2e leerjaar	0,40	2,38%	14,29%	4,76%	19,05%	42
		3e leerjaar	0,50	6,00%	20,00%	8,00%	16,00%	50
		4e leerjaar	0,50	6,25%	25,00%	2,08%	16,67%	48
		5e leerjaar	0,48	1,61%	25,81%	1,61%	19,35%	62
		6e leerjaar	0,46	1,85%	24,07%	1,85%	18,52%	54
	Lager onderwijs		**0,45**	**3,48%**	**21,84%**	**2,85%**	**17,09%**	**316**
Gemeenschapsonderwijs			**0,44**	**4,27%**	**20,78%**	**3,50%**	**15,92%**	**515**
Gesubsidieerd vrij onderwijs	Kleuteronderwijs		0,25	3,54%	11,58%	2,57%	7,56%	622
	Kleuteronderwijs		**0,25**	**3,54%**	**11,58%**	**2,57%**	**7,56%**	**622**
	Lager onderwijs	1e leerjaar	0,26	3,77%	12,74%	1,89%	8,02%	212
		2e leerjaar	0,28	5,85%	13,30%	0,53%	8,51%	188
		3e leerjaar	0,24	2,84%	10,23%	1,14%	10,23%	176
		4e leerjaar	0,26	3,03%	14,55%	0,61%	7,88%	165
		5e leerjaar	0,23	1,14%	9,14%	2,29%	10,29%	175
		6e leerjaar	0,20	1,23%	7,41%	0,62%	10,49%	162
	Lager onderwijs		**0,25**	**3,06%**	**11,32%**	**1,21%**	**9,18%**	**1.078**
Gesubsidieerd vrij onderwijs			**0,25**	**3,24%**	**11,41%**	**1,71%**	**8,59%**	**1.700**
Gesubsidieerd officieel onderwijs	Kleuteronderwijs		0,22	2,54%	6,09%	2,54%	11,17%	197
	Kleuteronderwijs		**0,22**	**2,54%**	**6,09%**	**2,54%**	**11,17%**	**197**
	Lager onderwijs	1e leerjaar	0,21	0,00%	11,54%	0,00%	9,62%	52
		2e leerjaar	0,21	4,26%	10,64%	0,00%	6,38%	47
		3e leerjaar	0,24	2,99%	7,46%	0,00%	13,43%	67
		4e leerjaar	0,44	3,70%	24,07%	0,00%	16,67%	54
		5e leerjaar	0,36	3,77%	13,21%	5,66%	13,21%	53
		6e leerjaar	0,34	1,79%	12,50%	0,00%	19,64%	56
	Lager onderwijs		**0,30**	**2,74%**	**13,07%**	**0,91%**	**13,37%**	**329**
Gesubsidieerd officieel onderwijs			**0,27**	**2,66%**	**10,46%**	**1,52%**	**12,55%**	**526**
Totaal			**0,29**	**3,32%**	**12,99%**	**2,01%**	**10,73%**	**2.741**

Secundair onderwijs

Onderwijsnet	Gemiddelde OKI	Thuistaal	Opleidingsniveau moeder	Buurt	Schooltoelage	Aantal leerlingen
Gemeenschapsonderwijs	0,53	3,93%	26,56%	2,95%	20,00%	305
Gesubsidieerd vrij onderwijs	0,36	2,02%	15,64%	0,59%	17,85%	1.535
Gesubsidieerd officieel onderwijs	0,37	0,68%	17,35%	1,02%	18,03%	294
Totaal	**0,39**	**2,11%**	**17,43%**	**0,98%**	**18,18%**	**2.134**

Aangepaste tabel omwille van het privacy-aspect (zie toelichting).

Naar inhoudsopgave

2013-2014 Gemiddelde OKI en percentage aantikkers op 4 leerlingenkenmerken - per onderwijsvorm, graad en leerjaar voor Brecht

Behoort tot Belfius-cluster: Landelijke gemeenten of verstedelijkte plattelandsgemeenten met sterke demografische groei (Cluster V12)

Secundair onderwijs

Geen tabel omwille van het privacy-aspect (zie toelichting).

Naar inhoudsopgave

2013-2014 Aandeel leerlingen dat op 0, 1, 2, 3 of 4 leerlingenkenmerken aantikt voor Brecht

Behoort tot Belfius-cluster: Landelijke gemeenten of verstedelijkte plattelandsgemeenten met sterke demografische groei (Cluster V12)

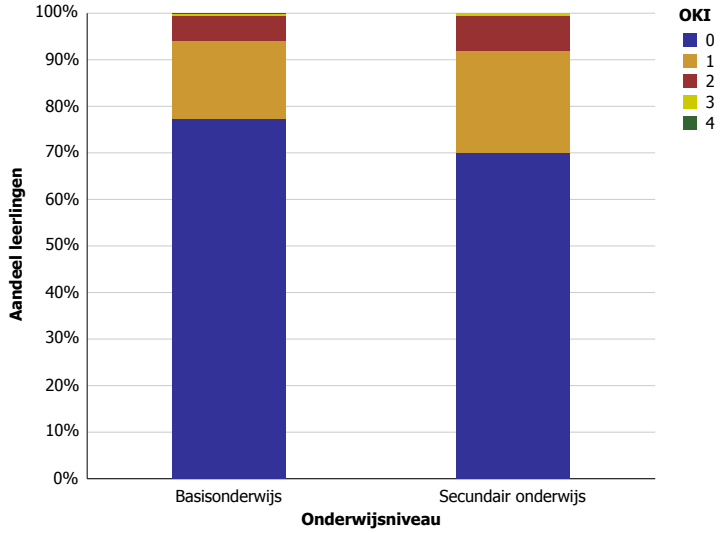

Naar inhoudsopgave

Bredene

2013-2014 Gemiddelde OKI en percentage aantikkers op 4 leerlingenkenmerken - per graad en leerjaar voor Bredene

Behoort tot Belfius-cluster: Kustgemeenten (Cluster V16)

Basisonderwijs

Niveau	Leerjaar	Gemiddelde OKI	Thuistaal	Opleidingsniveau moeder	Buurt	Schooltoelage	Aantal leerlingen
Kleuteronderwijs		0,46	5,57%	16,72%	8,05%	16,10%	646
Kleuteronderwijs		**0,46**	**5,57%**	**16,72%**	**8,05%**	**16,10%**	**646**
Lager onderwijs	1e leerjaar	0,62	5,73%	19,79%	13,02%	23,44%	192
	2e leerjaar	0,60	6,42%	22,99%	10,16%	20,86%	187
	3e leerjaar	0,55	6,75%	16,56%	9,20%	22,09%	163
	4e leerjaar	0,65	5,66%	24,53%	9,43%	25,16%	159
	5e leerjaar	0,61	4,88%	23,17%	10,37%	22,56%	164
	6e leerjaar	0,62	3,36%	25,50%	12,08%	21,48%	149
Lager onderwijs		**0,61**	**5,52%**	**21,99%**	**10,75%**	**22,58%**	**1.014**
Totaal		**0,55**	**5,54%**	**19,94%**	**9,70%**	**20,06%**	**1.660**

Secundair onderwijs

Gemiddelde OKI	Thuistaal	Opleidingsniveau moeder	Buurt	Schooltoelage	Aantal leerlingen
0,91	5,37%	25,89%	30,51%	29,19%	1.062

Aangepaste tabel omwille van het privacy-aspect (zie toelichting).

Naar inhoudsopgave

2013-2014 Gemiddelde OKI en percentage aantikkers op 4 leerlingenkenmerken - per net, graad en leerjaar voor Bredene

Behoort tot Belfius-cluster: Kustgemeenten (Cluster V16)

Basisonderwijs

Onderwijsnet	Niveau	Gemiddelde OKI	Thuistaal	Opleidingsniveau moeder	Buurt	Schooltoelage	Aantal leerlingen
Gemeenschapsonderwijs	Kleuteronderwijs	0,48	5,14%	19,37%	10,28%	13,44%	253
	Lager onderwijs	0,65	5,05%	24,75%	12,12%	22,98%	396
Gemeenschapsonderwijs		**0,58**	**5,08%**	**22,65%**	**11,40%**	**19,26%**	**649**
Gesubsidieerd vrij onderwijs	Kleuteronderwijs	0,45	5,96%	14,91%	5,96%	17,89%	369
	Lager onderwijs	0,59	6,33%	20,21%	10,02%	22,67%	569
Gesubsidieerd vrij onderwijs		**0,54**	**6,18%**	**18,12%**	**8,42%**	**20,79%**	**938**
Gesubsidieerd officieel onderwijs	Kleuteronderwijs	0,54	4,17%	16,67%	16,67%	16,67%	24
	Lager onderwijs	0,47	0,00%	20,41%	8,16%	18,37%	49
Gesubsidieerd officieel onderwijs		**0,49**	**1,37%**	**19,18%**	**10,96%**	**17,81%**	**73**
Totaal		**0,55**	**5,54%**	**19,94%**	**9,70%**	**20,06%**	**1.660**

Aangepaste tabel omwille van het privacy-aspect (zie toelichting).

Secundair onderwijs

Onderwijsnet	Gemiddelde OKI	Thuistaal	Opleidingsniveau moeder	Buurt	Schooltoelage	Aantal leerlingen
Gemeenschapsonderwijs	0,98	3,64%	28,41%	35,00%	30,68%	440
Gesubsidieerd vrij onderwijs	0,86	6,66%	23,86%	27,27%	28,25%	616
Gesubsidieerd officieel onderwijs	1,00	0,00%	50,00%	33,33%	16,67%	6
Totaal	**0,91**	**5,37%**	**25,89%**	**30,51%**	**29,19%**	**1.062**

Aangepaste tabel omwille van het privacy-aspect (zie toelichting).

Naar inhoudsopgave

2013-2014 Gemiddelde OKI en percentage aantikkers op 4 leerlingenkenmerken - per onderwijsvorm, graad en leerjaar voor Bredene

Behoort tot Belfius-cluster: Kustgemeenten (Cluster V16)

Secundair onderwijs

Geen tabel omwille van het privacy-aspect (zie toelichting).

Naar inhoudsopgave

2013-2014 Aandeel leerlingen dat op 0, 1, 2, 3 of 4 leerlingenkenmerken aantikt voor Bredene

Behoort tot Belfius-cluster: Kustgemeenten (Cluster V16)

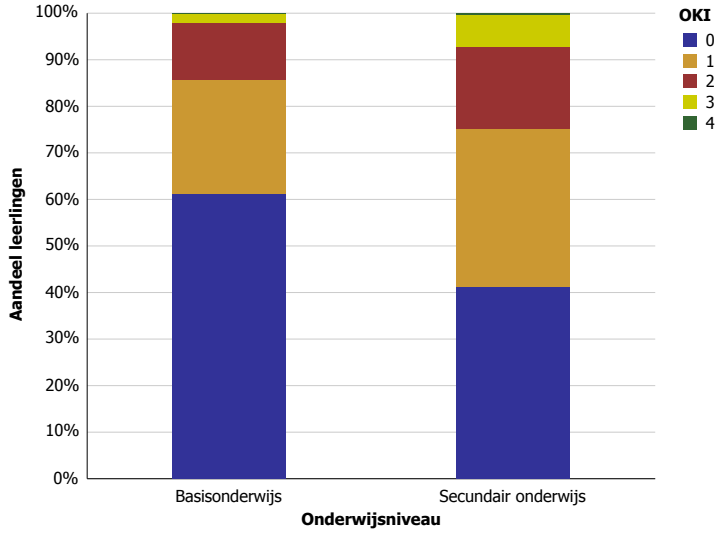

Naar inhoudsopgave

Bree

2013-2014 Gemiddelde OKI en percentage aantikkers op 4 leerlingenkenmerken - per graad en leerjaar voor Bree

Behoort tot Belfius-cluster: Landelijke en agrarische gemeenten met industriële activiteit (Cluster V4)

Basisonderwijs

Niveau	Leerjaar	Gemiddelde OKI	Thuistaal	Opleidingsniveau moeder	Buurt	Schooltoelage	Aantal leerlingen
Kleuteronderwijs		0,34	4,15%	13,58%	0,96%	15,18%	626
Kleuteronderwijs		**0,34**	**4,15%**	**13,58%**	**0,96%**	**15,18%**	**626**
Lager onderwijs	1e leerjaar	0,49	5,81%	18,06%	0,65%	24,52%	155
	2e leerjaar	0,43	5,84%	16,88%	1,30%	18,83%	154
	3e leerjaar	0,39	4,10%	19,67%	0,00%	15,57%	122
	4e leerjaar	0,31	2,88%	13,67%	1,44%	12,95%	139
	5e leerjaar	0,48	3,12%	19,53%	0,78%	25,00%	128
	6e leerjaar	0,41	3,62%	16,67%	0,72%	19,57%	138
Lager onderwijs		**0,42**	**4,31%**	**17,34%**	**0,84%**	**19,50%**	**836**
Totaal		**0,39**	**4,24%**	**15,73%**	**0,89%**	**17,65%**	**1.462**

Secundair onderwijs

Gemiddelde OKI	Thuistaal	Opleidingsniveau moeder	Buurt	Schooltoelage	Aantal leerlingen
0,56	4,67%	20,57%	0,85%	29,59%	943

Aangepaste tabel omwille van het privacy-aspect (zie toelichting).

Naar inhoudsopgave

2013-2014 Gemiddelde OKI en percentage aantikkers op 4 leerlingenkenmerken - per net, graad en leerjaar voor Bree

Behoort tot Belfius-cluster: Landelijke en agrarische gemeenten met industriële activiteit (Cluster V4)

Basisonderwijs

Geen tabel omwille van het privacy-aspect (zie toelichting).

Secundair onderwijs

Geen tabel omwille van het privacy-aspect (zie toelichting).

Naar inhoudsopgave

2013-2014 Gemiddelde OKI en percentage aantikkers op 4 leerlingenkenmerken - per onderwijsvorm, graad en leerjaar voor Bree

Behoort tot Belfius-cluster: Landelijke en agrarische gemeenten met industriële activiteit (Cluster V4)

Secundair onderwijs

Geen tabel omwille van het privacy-aspect (zie toelichting).

Naar inhoudsopgave

2013-2014 Aandeel leerlingen dat op 0, 1, 2, 3 of 4 leerlingenkenmerken aantikt voor Bree

Behoort tot Belfius-cluster: Landelijke en agrarische gemeenten met industriële activiteit (Cluster V4)

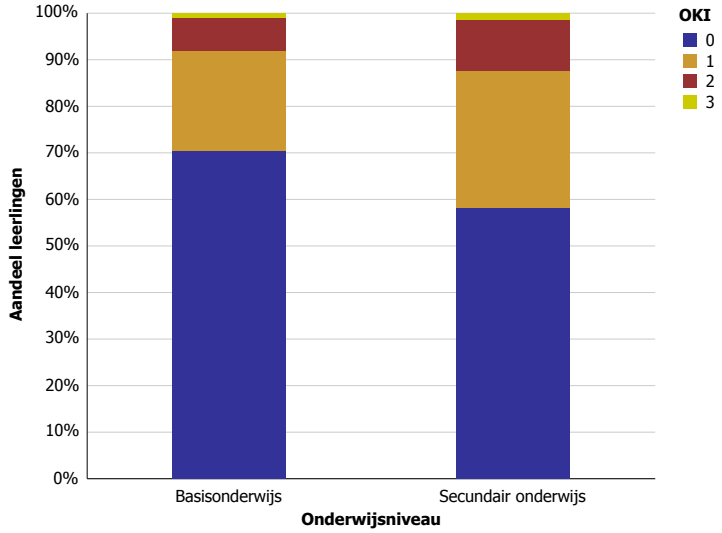

Naar inhoudsopgave

Brugge

2013-2014 Gemiddelde OKI en percentage aantikkers op 4 leerlingenkenmerken - per graad en leerjaar voor Brugge

Behoort tot Belfius-cluster: Grote steden en regionale steden (Cluster V15)

Basisonderwijs

Niveau	Leerjaar	Gemiddelde OKI	Thuistaal	Opleidingsniveau moeder	Buurt	Schooltoelage	Aantal leerlingen
Kleuteronderwijs		0,47	8,62%	14,75%	10,22%	13,50%	4.001
Kleuteronderwijs		**0,47**	**8,62%**	**14,75%**	**10,22%**	**13,50%**	**4.001**
Lager onderwijs	1e leerjaar	0,50	7,92%	15,39%	11,34%	15,30%	1.111
	2e leerjaar	0,45	5,88%	13,04%	10,10%	15,61%	1.089
	3e leerjaar	0,47	7,51%	14,43%	8,99%	15,91%	1.012
	4e leerjaar	0,49	8,02%	14,23%	10,12%	16,53%	998
	5e leerjaar	0,53	8,99%	15,54%	10,75%	17,79%	1.023
	6e leerjaar	0,48	5,79%	14,89%	10,39%	17,38%	1.001
Lager onderwijs		**0,49**	**7,35%**	**14,58%**	**10,30%**	**16,39%**	**6.234**
Totaal		**0,48**	**7,85%**	**14,65%**	**10,27%**	**15,26%**	**10.235**

Secundair onderwijs

Graad	Leerjaar	Gemiddelde OKI	Thuistaal	Opleidingsniveau moeder	Buurt	Schooltoelage	Aantal leerlingen
Onthaalklas		1,48	83,87%	25,81%	22,58%	16,13%	31
Onthaalklas		**1,48**	**83,87%**	**25,81%**	**22,58%**	**16,13%**	**31**
1e graad	1e leerjaar	0,69	6,37%	19,48%	20,79%	22,75%	1.068
	2e leerjaar	0,63	5,38%	17,01%	18,84%	21,53%	1.152
1e graad		**0,66**	**5,86%**	**18,20%**	**19,77%**	**22,12%**	**2.220**
2de graad	1e leerjaar	0,65	4,75%	18,55%	19,53%	22,04%	1.116
	2e leerjaar	0,67	4,72%	18,63%	20,66%	22,77%	1.186
2de graad		**0,66**	**4,74%**	**18,59%**	**20,11%**	**22,42%**	**2.302**
3de graad	1e leerjaar	0,63	4,20%	17,69%	18,58%	22,94%	1.238
	2e leerjaar	0,61	3,89%	17,12%	18,12%	21,47%	1.104
	3e leerjaar	0,89	4,17%	35,94%	19,27%	29,69%	192
	Se-n-Se	0,63	3,70%	16,67%	18,52%	24,07%	54
3de graad		**0,64**	**4,06%**	**18,78%**	**18,43%**	**22,84%**	**2.588**
DBSO		1,20	12,64%	50,55%	34,07%	23,08%	182
DBSO		**1,20**	**12,64%**	**50,55%**	**34,07%**	**23,08%**	**182**
Totaal		**0,67**	**5,37%**	**19,36%**	**19,77%**	**22,46%**	**7.323**

Naar inhoudsopgave

2013-2014 Gemiddelde OKI en percentage aantikkers op 4 leerlingenkenmerken - per net, graad en leerjaar voor Brugge

Behoort tot Belfius-cluster: Grote steden en regionale steden (Cluster V15)

Basisonderwijs

Onderwijsnet	Niveau	Leerjaar	Gemiddelde OKI	Thuistaal	Opleidingsniveau moeder	Buurt	Schooltoelage	Aantal leerlingen
Gemeenschapsonderwijs	Kleuteronderwijs		0,63	10,80%	21,61%	11,82%	18,54%	685
	Kleuteronderwijs		**0,63**	**10,80%**	**21,61%**	**11,82%**	**18,54%**	**685**
	Lager onderwijs	1e leerjaar	0,75	9,38%	25,52%	12,50%	27,60%	192
		2e leerjaar	0,63	10,06%	19,55%	11,73%	21,79%	179
		3e leerjaar	0,74	10,17%	23,73%	12,99%	27,12%	177
		4e leerjaar	0,70	10,00%	26,25%	8,75%	25,00%	160
		5e leerjaar	0,67	12,42%	22,22%	14,38%	18,30%	153
		6e leerjaar	0,77	9,94%	30,43%	14,29%	22,36%	161
	Lager onderwijs		**0,71**	**10,27%**	**24,56%**	**12,43%**	**23,87%**	**1.022**
Gemeenschapsonderwijs			**0,68**	**10,49%**	**23,37%**	**12,19%**	**21,73%**	**1.707**
Gesubsidieerd vrij onderwijs	Kleuteronderwijs		0,45	8,79%	13,36%	10,20%	12,29%	2.979
	Kleuteronderwijs		**0,45**	**8,79%**	**13,36%**	**10,20%**	**12,29%**	**2.979**
	Lager onderwijs	1e leerjaar	0,46	8,38%	13,07%	11,84%	12,58%	811
		2e leerjaar	0,41	5,33%	11,26%	10,29%	14,16%	826
		3e leerjaar	0,42	7,28%	12,26%	9,03%	13,07%	742
		4e leerjaar	0,46	7,96%	12,27%	11,10%	15,14%	766
		5e leerjaar	0,52	8,87%	14,14%	10,67%	17,87%	778
		6e leerjaar	0,44	5,03%	11,38%	10,32%	16,80%	756
	Lager onderwijs		**0,45**	**7,14%**	**12,40%**	**10,56%**	**14,92%**	**4.679**
Gesubsidieerd vrij onderwijs			**0,45**	**7,78%**	**12,77%**	**10,42%**	**13,89%**	**7.658**
Gesubsidieerd officieel onderwijs	Kleuteronderwijs		0,37	2,67%	13,06%	7,12%	13,95%	337
	Kleuteronderwijs		**0,37**	**2,67%**	**13,06%**	**7,12%**	**13,95%**	**337**
	Lager onderwijs	1e leerjaar	0,36	1,85%	14,81%	5,56%	13,89%	108
		2e leerjaar	0,40	2,38%	16,67%	4,76%	16,67%	84
		3e leerjaar	0,37	4,30%	13,98%	1,08%	17,20%	93
		4e leerjaar	0,28	4,17%	8,33%	2,78%	12,50%	72
		5e leerjaar	0,42	4,35%	16,30%	5,43%	16,30%	92
		6e leerjaar	0,38	4,76%	16,67%	3,57%	13,10%	84
	Lager onderwijs		**0,37**	**3,56%**	**14,63%**	**3,94%**	**15,01%**	**533**
Gesubsidieerd officieel onderwijs			**0,37**	**3,22%**	**14,02%**	**5,17%**	**14,60%**	**870**
Totaal			**0,48**	**7,85%**	**14,65%**	**10,27%**	**15,26%**	**10.235**

Secundair onderwijs

Onderwijsnet	Gemiddelde OKI	Thuistaal	Opleidingsniveau moeder	Buurt	Schooltoelage	Aantal leerlingen
Gemeenschapsonderwijs	0,94	6,60%	32,92%	25,81%	28,59%	1.364
Gesubsidieerd vrij onderwijs	0,60	5,04%	16,26%	18,19%	20,80%	5.837
Gesubsidieerd officieel onderwijs	0,85	7,38%	16,39%	27,87%	33,61%	122
Totaal	**0,67**	**5,37%**	**19,36%**	**19,77%**	**22,46%**	**7.323**

Aangepaste tabel omwille van het privacy-aspect (zie toelichting).

Naar inhoudsopgave

2013-2014 Gemiddelde OKI en percentage aantikkers op 4 leerlingenkenmerken - per onderwijsvorm, graad en leerjaar voor Brugge

Behoort tot Belfius-cluster: Grote steden en regionale steden (Cluster V15)

Secundair onderwijs

Onderwijsvorm	Graad	Gemiddelde OKI	Thuistaal	Opleidingsniveau moeder	Buurt	Schooltoelage	Aantal leerlingen
	Onthaalklas	1,48	83,87%	25,81%	22,58%	16,13%	31
	1e graad	0,66	5,86%	18,20%	19,77%	22,12%	2.220
ASO	2de graad	0,41	2,61%	7,41%	16,09%	14,91%	1.187
	3de graad	0,44	3,24%	7,04%	17,51%	16,27%	1.051
ASO		**0,42**	**2,90%**	**7,24%**	**16,76%**	**15,55%**	**2.238**
TSO	2de graad	0,78	5,75%	23,15%	21,02%	28,41%	609
	3de graad	0,61	3,99%	17,12%	17,25%	22,65%	777
TSO		**0,69**	**4,76%**	**19,77%**	**18,90%**	**25,18%**	**1.386**
BSO	2de graad	1,14	8,92%	44,13%	28,17%	33,10%	426
	3de graad	1,00	5,39%	40,06%	21,26%	32,97%	649
BSO		**1,05**	**6,79%**	**41,67%**	**24,00%**	**33,02%**	**1.075**
KSO	2de graad	0,81	6,25%	13,75%	30,00%	31,25%	80
	3de graad	0,68	4,50%	17,12%	18,92%	27,03%	111
KSO		**0,73**	**5,24%**	**15,71%**	**23,56%**	**28,80%**	**191**
	DBSO	1,20	12,64%	50,55%	34,07%	23,08%	182
Totaal		**0,67**	**5,37%**	**19,36%**	**19,77%**	**22,46%**	**7.323**

Aangepaste tabel omwille van het privacy-aspect (zie toelichting).

Naar inhoudsopgave

2013-2014 Aandeel leerlingen dat op 0, 1, 2, 3 of 4 leerlingenkenmerken aantikt voor Brugge

Behoort tot Belfius-cluster: Grote steden en regionale steden (Cluster V15)

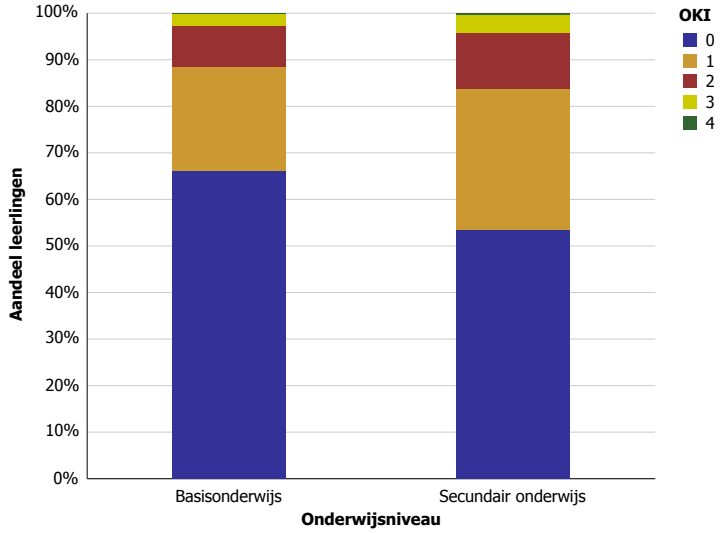

Naar inhoudsopgave

Brussel

2013-2014 Gemiddelde OKI en percentage aantikkers op 4 leerlingenkenmerken - per graad en leerjaar voor Brussel

Behoort tot Belfius-cluster: Stad Brussel (Cluster B5)

Basisonderwijs

Niveau	Leerjaar	Gemiddelde OKI	Thuistaal	Opleidingsniveau moeder	Buurt	Schooltoelage	Aantal leerlingen
Kleuteronderwijs		2,47	68,81%	40,92%	98,26%	38,99%	2.180
Kleuteronderwijs		**2,47**	**68,81%**	**40,92%**	**98,26%**	**38,99%**	**2.180**
Lager onderwijs	1e leerjaar	2,51	68,61%	44,16%	96,72%	41,42%	548
	2e leerjaar	2,59	71,53%	42,70%	98,54%	46,53%	548
	3e leerjaar	2,69	74,85%	49,12%	98,05%	46,78%	513
	4e leerjaar	2,65	70,07%	45,84%	97,62%	51,54%	421
	5e leerjaar	2,60	69,34%	45,26%	99,03%	46,47%	411
	6e leerjaar	2,57	69,67%	44,44%	98,80%	44,14%	333
Lager onderwijs		**2,60**	**70,80%**	**45,24%**	**98,05%**	**46,03%**	**2.774**
Totaal		**2,54**	**69,92%**	**43,34%**	**98,14%**	**42,94%**	**4.954**

Secundair onderwijs

Gemiddelde OKI	Thuistaal	Opleidingsniveau moeder	Buurt	Schooltoelage	Aantal leerlingen
2,62	68,08%	50,08%	98,38%	45,88%	1.977

Aangepaste tabel omwille van het privacy-aspect (zie toelichting).

Naar inhoudsopgave

2013-2014 Gemiddelde OKI en percentage aantikkers op 4 leerlingenkenmerken - per net, graad en leerjaar voor Brussel

Behoort tot Belfius-cluster: Stad Brussel (Cluster B5)

Basisonderwijs

Onderwijsnet	Niveau	Gemiddelde OKI	Thuistaal	Opleidingsniveau moeder	Buurt	Schooltoelage	Aantal leerlingen
Gemeenschapsonderwijs	Kleuteronderwijs	2,49	65,94%	43,12%	98,19%	41,49%	552
	Lager onderwijs	2,74	73,44%	50,85%	99,15%	50,99%	704
Gemeenschapsonderwijs		**2,63**	**70,14%**	**47,45%**	**98,73%**	**46,82%**	**1.256**
Gesubsidieerd vrij onderwijs	Kleuteronderwijs	2,36	67,49%	36,58%	98,40%	33,05%	935
	Lager onderwijs	2,39	66,52%	37,09%	97,07%	38,38%	1.162
Gesubsidieerd vrij onderwijs		**2,37**	**66,95%**	**36,86%**	**97,66%**	**36,00%**	**2.097**
Gesubsidieerd officieel onderwijs	Kleuteronderwijs	2,61	72,87%	45,02%	98,12%	45,02%	693
	Lager onderwijs	2,76	74,23%	51,32%	98,46%	51,98%	908
Gesubsidieerd officieel onderwijs		**2,70**	**73,64%**	**48,59%**	**98,31%**	**48,97%**	**1.601**
Totaal		**2,54**	**69,92%**	**43,34%**	**98,14%**	**42,94%**	**4.954**

Aangepaste tabel omwille van het privacy-aspect (zie toelichting).

Secundair onderwijs

Onderwijsnet	Gemiddelde OKI	Thuistaal	Opleidingsniveau moeder	Buurt	Schooltoelage	Aantal leerlingen
Gemeenschapsonderwijs	2,81	72,01%	55,99%	98,33%	54,87%	718
Gesubsidieerd vrij onderwijs	2,44	62,98%	43,04%	98,32%	39,39%	1.013
Gesubsidieerd officieel onderwijs	2,85	77,64%	61,79%	98,78%	46,34%	246
Totaal	**2,62**	**68,08%**	**50,08%**	**98,38%**	**45,88%**	**1.977**

Aangepaste tabel omwille van het privacy-aspect (zie toelichting).

Naar inhoudsopgave

2013-2014 Gemiddelde OKI en percentage aantikkers op 4 leerlingenkenmerken - per onderwijsvorm, graad en leerjaar voor Brussel

Behoort tot Belfius-cluster: Stad Brussel (Cluster B5)

Secundair onderwijs

Geen tabel omwille van het privacy-aspect (zie toelichting).

Naar inhoudsopgave

2013-2014 Aandeel leerlingen dat op 0, 1, 2, 3 of 4 leerlingenkenmerken aantikt voor Brussel

Behoort tot Belfius-cluster: Stad Brussel (Cluster B5)

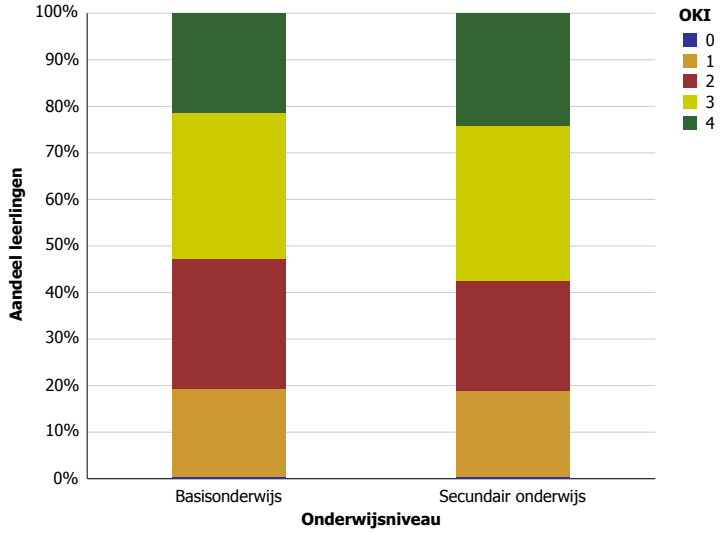

Naar inhoudsopgave

Buggenhout

2013-2014 Gemiddelde OKI en percentage aantikkers op 4 leerlingenkenmerken - per graad en leerjaar voor Buggenhout

Behoort tot Belfius-cluster: Woongemeenten in landelijke zones (Cluster V2)

Basisonderwijs

Niveau	Leerjaar	Gemiddelde OKI	Thuistaal	Opleidingsniveau moeder	Buurt	Schooltoelage	Aantal leerlingen
Kleuteronderwijs		0,33	2,52%	10,59%	9,75%	9,75%	595
Kleuteronderwijs		**0,33**	**2,52%**	**10,59%**	**9,75%**	**9,75%**	**595**
Lager onderwijs	1e leerjaar	0,46	3,85%	18,59%	10,26%	13,46%	156
	2e leerjaar	0,33	4,95%	9,34%	6,59%	12,09%	182
	3e leerjaar	0,36	5,71%	10,00%	10,00%	10,00%	140
	4e leerjaar	0,39	3,15%	11,02%	11,02%	13,39%	127
	5e leerjaar	0,39	2,60%	14,29%	8,44%	13,64%	154
	6e leerjaar	0,39	5,84%	10,22%	10,22%	13,14%	137
Lager onderwijs		**0,39**	**4,35%**	**12,28%**	**9,26%**	**12,61%**	**896**
Totaal		**0,36**	**3,62%**	**11,60%**	**9,46%**	**11,47%**	**1.491**

Secundair onderwijs

Gemiddelde OKI	Thuistaal	Opleidingsniveau moeder	Buurt	Schooltoelage	Aantal leerlingen
0,46	2,67%	15,25%	9,49%	18,55%	938

Aangepaste tabel omwille van het privacy-aspect (zie toelichting).

Naar inhoudsopgave

2013-2014 Gemiddelde OKI en percentage aantikkers op 4 leerlingenkenmerken - per net, graad en leerjaar voor Buggenhout

Behoort tot Belfius-cluster: Woongemeenten in landelijke zones (Cluster V2)

Basisonderwijs

Onderwijsnet	Niveau	Leerjaar	Gemiddelde OKI	Thuistaal	Opleidingsniveau moeder	Buurt	Schooltoelage	Aantal leerlingen
Gemeenschapsonderwijs	Kleuteronderwijs		0,66	5,41%	27,03%	9,46%	24,32%	74
	Kleuteronderwijs		**0,66**	**5,41%**	**27,03%**	**9,46%**	**24,32%**	**74**
	Lager onderwijs	1e leerjaar	1,05	18,18%	45,45%	4,55%	36,36%	22
		2e leerjaar	0,65	11,76%	23,53%	11,76%	17,65%	17
		3e leerjaar	0,93	13,33%	20,00%	20,00%	40,00%	15
		4e leerjaar	0,35	0,00%	29,41%	5,88%	0,00%	17
		5e leerjaar	0,89	10,53%	31,58%	21,05%	26,32%	19
		6e leerjaar	0,64	18,18%	27,27%	0,00%	18,18%	11
	Lager onderwijs		**0,77**	**11,88%**	**30,69%**	**10,89%**	**23,76%**	**101**
Gemeenschapsonderwijs			**0,73**	**9,14%**	**29,14%**	**10,29%**	**24,00%**	**175**
Gesubsidieerd vrij onderwijs	Kleuteronderwijs		0,25	1,97%	6,90%	8,13%	7,64%	406
	Kleuteronderwijs		**0,25**	**1,97%**	**6,90%**	**8,13%**	**7,64%**	**406**
	Lager onderwijs	1e leerjaar	0,31	0,00%	11,11%	9,72%	9,72%	72
		2e leerjaar	0,28	3,33%	8,89%	5,56%	10,00%	90
		3e leerjaar	0,29	3,75%	11,25%	8,75%	5,00%	80
		4e leerjaar	0,33	3,03%	6,06%	10,61%	13,64%	66
		5e leerjaar	0,35	1,39%	12,50%	5,56%	15,28%	72
		6e leerjaar	0,33	5,06%	7,59%	10,13%	10,13%	79
	Lager onderwijs		**0,31**	**2,83%**	**9,59%**	**8,28%**	**10,46%**	**459**
Gesubsidieerd vrij onderwijs			**0,28**	**2,43%**	**8,32%**	**8,21%**	**9,13%**	**865**
Gesubsidieerd officieel onderwijs	Kleuteronderwijs		0,39	2,61%	13,04%	15,65%	7,83%	115
	Kleuteronderwijs		**0,39**	**2,61%**	**13,04%**	**15,65%**	**7,83%**	**115**
	Lager onderwijs	1e leerjaar	0,44	3,23%	17,74%	12,90%	9,68%	62
		2e leerjaar	0,32	5,33%	6,67%	6,67%	13,33%	75
		3e leerjaar	0,29	6,67%	4,44%	8,89%	8,89%	45
		4e leerjaar	0,48	4,55%	11,36%	13,64%	18,18%	44
		5e leerjaar	0,29	1,59%	11,11%	7,94%	7,94%	63
		6e leerjaar	0,45	4,26%	10,64%	12,77%	17,02%	47
	Lager onderwijs		**0,37**	**4,17%**	**10,42%**	**10,12%**	**12,20%**	**336**
Gesubsidieerd officieel onderwijs			**0,37**	**3,77%**	**11,09%**	**11,53%**	**11,09%**	**451**
Totaal			**0,36**	**3,62%**	**11,60%**	**9,46%**	**11,47%**	**1.491**

Secundair onderwijs

Onderwijsnet	Gemiddelde OKI	Thuistaal	Opleidingsniveau moeder	Buurt	Schooltoelage	Aantal leerlingen
Gemeenschapsonderwijs	0,89	14,04%	28,95%	15,79%	29,82%	114
Gesubsidieerd vrij onderwijs	0,39	1,20%	12,08%	9,03%	16,47%	753
Gesubsidieerd officieel onderwijs	0,54	0,00%	26,76%	4,23%	22,54%	71
Totaal	**0,46**	**2,67%**	**15,25%**	**9,49%**	**18,55%**	**938**

Aangepaste tabel omwille van het privacy-aspect (zie toelichting).

Naar inhoudsopgave

2013-2014 Gemiddelde OKI en percentage aantikkers op 4 leerlingenkenmerken - per onderwijsvorm, graad en leerjaar voor Buggenhout

Behoort tot Belfius-cluster: Woongemeenten in landelijke zones (Cluster V2)

Secundair onderwijs

Geen tabel omwille van het privacy-aspect (zie toelichting).

Naar inhoudsopgave

2013-2014 Aandeel leerlingen dat op 0, 1, 2, 3 of 4 leerlingenkenmerken aantikt voor Buggenhout

Behoort tot Belfius-cluster: Woongemeenten in landelijke zones (Cluster V2)

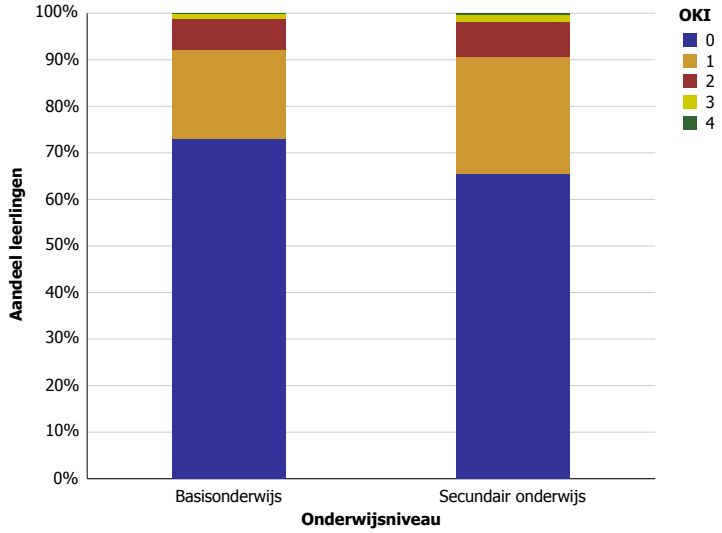

Naar inhoudsopgave

Damme

2013-2014 Gemiddelde OKI en percentage aantikkers op 4 leerlingenkenmerken - per graad en leerjaar voor Damme

Behoort tot Belfius-cluster: Erg landelijke gemeenten met sterke vergrijzing (Cluster V3)

Basisonderwijs

Niveau	Leerjaar	Gemiddelde OKI	Thuistaal	Opleidingsniveau moeder	Buurt	Schooltoelage	Aantal leerlingen
Kleuteronderwijs		0,23	1,87%	9,07%	1,07%	10,67%	375
Kleuteronderwijs		**0,23**	**1,87%**	**9,07%**	**1,07%**	**10,67%**	**375**
Lager onderwijs	1e leerjaar	0,22	1,92%	8,65%	0,00%	11,54%	104
	2e leerjaar	0,23	1,90%	9,52%	1,90%	9,52%	105
	3e leerjaar	0,20	1,80%	8,11%	0,00%	9,91%	111
	4e leerjaar	0,32	0,89%	10,71%	1,79%	18,75%	112
	5e leerjaar	0,27	0,00%	11,32%	0,00%	16,04%	106
	6e leerjaar	0,31	1,90%	10,48%	0,00%	19,05%	105
Lager onderwijs		**0,26**	**1,40%**	**9,80%**	**0,62%**	**14,15%**	**643**
Totaal		**0,25**	**1,57%**	**9,53%**	**0,79%**	**12,87%**	**1.018**

Secundair onderwijs

Gemiddelde OKI	Thuistaal	Opleidingsniveau moeder	Buurt	Schooltoelage	Aantal leerlingen
0,40	1,70%	16,29%	0,85%	20,68%	706

Aangepaste tabel omwille van het privacy-aspect (zie toelichting).

Naar inhoudsopgave

2013-2014 Gemiddelde OKI en percentage aantikkers op 4 leerlingenkenmerken - per net, graad en leerjaar voor Damme

Behoort tot Belfius-cluster: Erg landelijke gemeenten met sterke vergrijzing (Cluster V3)

Basisonderwijs

Onderwijsnet	Niveau	Gemiddelde OKI	Thuistaal	Opleidingsniveau moeder	Buurt	Schooltoelage	Aantal leerlingen
Gemeenschapsonderwijs	Kleuteronderwijs	0,68	10,53%	21,05%	10,53%	26,32%	19
	Lager onderwijs	0,74	5,26%	21,05%	5,26%	42,11%	19
Gemeenschapsonderwijs		**0,71**	**7,89%**	**21,05%**	**7,89%**	**34,21%**	**38**
Gesubsidieerd vrij onderwijs	Kleuteronderwijs	0,18	0,34%	7,48%	0,34%	9,52%	294
	Lager onderwijs	0,23	1,15%	8,24%	0,57%	13,03%	522
Gesubsidieerd vrij onderwijs		**0,21**	**0,86%**	**7,97%**	**0,49%**	**11,76%**	**816**
Gesubsidieerd officieel onderwijs	Kleuteronderwijs	0,32	6,45%	12,90%	1,61%	11,29%	62
	Lager onderwijs	0,32	1,96%	15,69%	0,00%	14,71%	102
Gesubsidieerd officieel onderwijs		**0,32**	**3,66%**	**14,63%**	**0,61%**	**13,41%**	**164**
Totaal		**0,25**	**1,57%**	**9,53%**	**0,79%**	**12,87%**	**1.018**

Aangepaste tabel omwille van het privacy-aspect (zie toelichting).

Secundair onderwijs

Onderwijsnet	Gemiddelde OKI	Thuistaal	Opleidingsniveau moeder	Buurt	Schooltoelage	Aantal leerlingen
Gemeenschapsonderwijs	0,71	1,52%	30,30%	3,03%	36,36%	66
Gesubsidieerd vrij onderwijs	0,36	1,73%	14,80%	0,63%	19,06%	635
Gesubsidieerd officieel onderwijs	0,40	0,00%	20,00%	0,00%	20,00%	5
Totaal	**0,40**	**1,70%**	**16,29%**	**0,85%**	**20,68%**	**706**

Aangepaste tabel omwille van het privacy-aspect (zie toelichting).

Naar inhoudsopgave

2013-2014 Gemiddelde OKI en percentage aantikkers op 4 leerlingenkenmerken - per onderwijsvorm, graad en leerjaar voor Damme

Behoort tot Belfius-cluster: Erg landelijke gemeenten met sterke vergrijzing (Cluster V3)

Secundair onderwijs

Geen tabel omwille van het privacy-aspect (zie toelichting).

Naar inhoudsopgave

2013-2014 Aandeel leerlingen dat op 0, 1, 2, 3 of 4 leerlingenkenmerken aantikt voor Damme

Behoort tot Belfius-cluster: Erg landelijke gemeenten met sterke vergrijzing (Cluster V3)

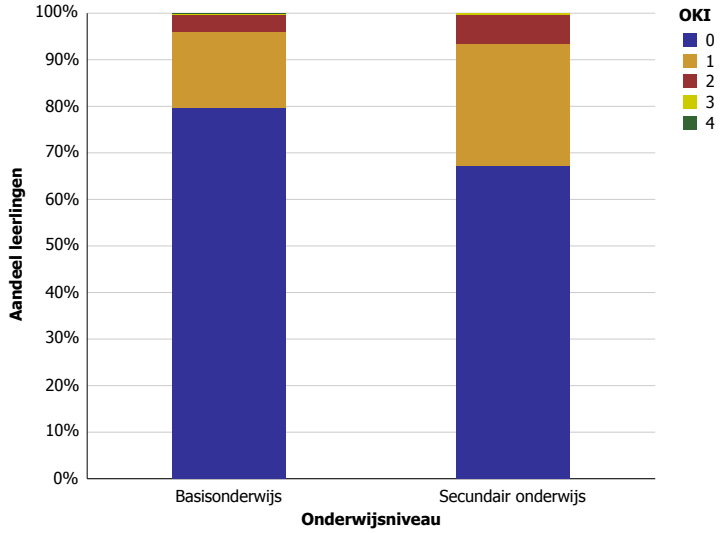

Naar inhoudsopgave

De Haan

2013-2014 Gemiddelde OKI en percentage aantikkers op 4 leerlingenkenmerken - per graad en leerjaar voor De Haan

Behoort tot Belfius-cluster: Kustgemeenten (Cluster V16)

Basisonderwijs

Niveau	Leerjaar	Gemiddelde OKI	Thuistaal	Opleidingsniveau moeder	Buurt	Schooltoelage	Aantal leerlingen
Kleuteronderwijs		0,50	9,45%	16,61%	11,73%	12,70%	307
Kleuteronderwijs		**0,50**	**9,45%**	**16,61%**	**11,73%**	**12,70%**	**307**
Lager onderwijs	1e leerjaar	0,58	10,47%	20,93%	12,79%	13,95%	86
	2e leerjaar	0,69	7,14%	17,35%	19,39%	25,51%	98
	3e leerjaar	0,65	8,33%	23,81%	15,48%	17,86%	84
	4e leerjaar	0,53	4,35%	15,22%	13,04%	20,65%	92
	5e leerjaar	0,39	2,90%	15,94%	7,25%	13,04%	69
	6e leerjaar	0,58	6,41%	17,95%	12,82%	20,51%	78
Lager onderwijs		**0,58**	**6,71%**	**18,54%**	**13,81%**	**18,93%**	**507**
Totaal		**0,55**	**7,74%**	**17,81%**	**13,02%**	**16,58%**	**814**

Secundair onderwijs

Gemiddelde OKI	Thuistaal	Opleidingsniveau moeder	Buurt	Schooltoelage	Aantal leerlingen
0,56	5,54%	16,19%	14,77%	19,89%	704

Aangepaste tabel omwille van het privacy-aspect (zie toelichting).

Naar inhoudsopgave

2013-2014 Gemiddelde OKI en percentage aantikkers op 4 leerlingenkenmerken - per net, graad en leerjaar voor De Haan

Behoort tot Belfius-cluster: Kustgemeenten (Cluster V16)

Basisonderwijs

Onderwijsnet	Niveau	Leerjaar	Gemiddelde OKI	Thuistaal	Opleidingsniveau moeder	Buurt	Schooltoelage	Aantal leerlingen
Gemeenschapsonderwijs	Kleuteronderwijs		0,75	22,81%	26,32%	7,02%	19,30%	57
	Kleuteronderwijs		**0,75**	**22,81%**	**26,32%**	**7,02%**	**19,30%**	**57**
	Lager onderwijs	1e leerjaar	0,89	16,67%	27,78%	16,67%	27,78%	18
		2e leerjaar	0,70	5,00%	20,00%	10,00%	35,00%	20
		3e leerjaar	1,21	15,79%	47,37%	21,05%	36,84%	19
		4e leerjaar	0,77	4,55%	18,18%	27,27%	27,27%	22
		5e leerjaar	0,67	0,00%	16,67%	25,00%	25,00%	12
		6e leerjaar	0,62	0,00%	25,00%	12,50%	25,00%	16
	Lager onderwijs		**0,82**	**7,48%**	**26,17%**	**18,69%**	**29,91%**	**107**
Gemeenschapsonderwijs			**0,80**	**12,80%**	**26,22%**	**14,63%**	**26,22%**	**164**
Gesubsidieerd vrij onderwijs	Kleuteronderwijs		0,40	4,90%	9,31%	14,22%	11,76%	204
	Kleuteronderwijs		**0,40**	**4,90%**	**9,31%**	**14,22%**	**11,76%**	**204**
	Lager onderwijs	1e leerjaar	0,36	8,93%	10,71%	5,36%	10,71%	56
		2e leerjaar	0,58	1,69%	8,47%	22,03%	25,42%	59
		3e leerjaar	0,43	6,12%	10,20%	10,20%	16,33%	49
		4e leerjaar	0,42	1,61%	14,52%	6,45%	19,35%	62
		5e leerjaar	0,34	4,00%	14,00%	4,00%	12,00%	50
		6e leerjaar	0,57	6,38%	14,89%	14,89%	21,28%	47
	Lager onderwijs		**0,45**	**4,64%**	**12,07%**	**10,53%**	**17,65%**	**323**
Gesubsidieerd vrij onderwijs			**0,43**	**4,74%**	**11,01%**	**11,95%**	**15,37%**	**527**
Gesubsidieerd officieel onderwijs	Kleuteronderwijs		0,65	13,04%	36,96%	6,52%	8,70%	46
	Kleuteronderwijs		**0,65**	**13,04%**	**36,96%**	**6,52%**	**8,70%**	**46**
	Lager onderwijs	1e leerjaar	1,17	8,33%	58,33%	41,67%	8,33%	12
		2e leerjaar	1,05	26,32%	42,11%	21,05%	15,79%	19
		3e leerjaar	0,69	6,25%	37,50%	25,00%	0,00%	16
		4e leerjaar	0,75	25,00%	12,50%	25,00%	12,50%	8
		5e leerjaar	0,29	0,00%	28,57%	0,00%	0,00%	7
		6e leerjaar	0,53	13,33%	20,00%	6,67%	13,33%	15
	Lager onderwijs		**0,79**	**14,29%**	**35,06%**	**20,78%**	**9,09%**	**77**
Gesubsidieerd officieel onderwijs			**0,74**	**13,82%**	**35,77%**	**15,45%**	**8,94%**	**123**
Totaal			**0,55**	**7,74%**	**17,81%**	**13,02%**	**16,58%**	**814**

Secundair onderwijs

Onderwijsnet	Gemiddelde OKI	Thuistaal	Opleidingsniveau moeder	Buurt	Schooltoelage	Aantal leerlingen
Gemeenschapsonderwijs	0,74	4,57%	21,14%	20,57%	27,43%	175
Gesubsidieerd vrij onderwijs	0,50	5,73%	14,50%	12,60%	17,37%	524
Gesubsidieerd officieel onderwijs	1,00	20,00%	20,00%	40,00%	20,00%	5
Totaal	**0,56**	**5,54%**	**16,19%**	**14,77%**	**19,89%**	**704**

Aangepaste tabel omwille van het privacy-aspect (zie toelichting).

Naar inhoudsopgave

2013-2014 Gemiddelde OKI en percentage aantikkers op 4 leerlingenkenmerken - per onderwijsvorm, graad en leerjaar voor De Haan

Behoort tot Belfius-cluster: Kustgemeenten (Cluster V16)

Secundair onderwijs

Geen tabel omwille van het privacy-aspect (zie toelichting).

Naar inhoudsopgave

2013-2014 Aandeel leerlingen dat op 0, 1, 2, 3 of 4 leerlingenkenmerken aantikt voor De Haan

Behoort tot Belfius-cluster: Kustgemeenten (Cluster V16)

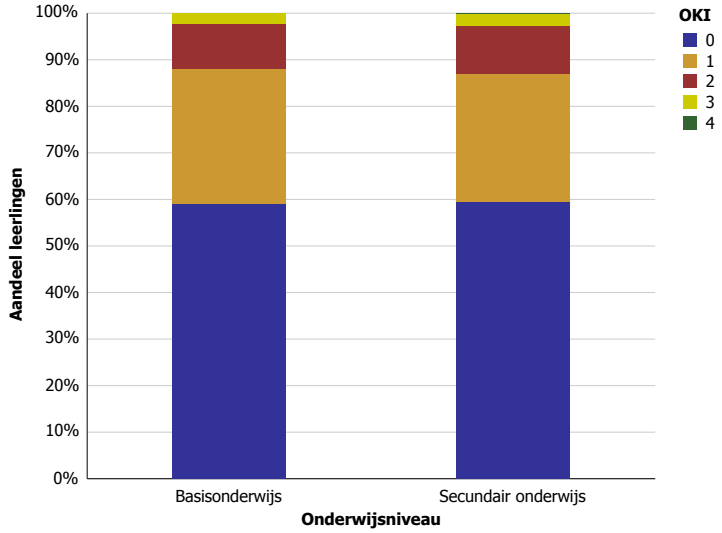

Naar inhoudsopgave

De Panne

2013-2014 Gemiddelde OKI en percentage aantikkers op 4 leerlingenkenmerken - per graad en leerjaar voor De Panne

Behoort tot Belfius-cluster: Kustgemeenten (Cluster V16)

Basisonderwijs

Niveau	Leerjaar	Gemiddelde OKI	Thuistaal	Opleidingsniveau moeder	Buurt	Schooltoelage	Aantal leerlingen
Kleuteronderwijs		1,42	26,49%	25,17%	66,56%	23,84%	302
Kleuteronderwijs		**1,42**	**26,49%**	**25,17%**	**66,56%**	**23,84%**	**302**
Lager onderwijs	1e leerjaar	1,58	18,68%	36,26%	73,63%	29,67%	91
	2e leerjaar	1,43	26,00%	32,00%	59,00%	26,00%	100
	3e leerjaar	1,49	19,67%	34,43%	60,66%	34,43%	61
	4e leerjaar	1,38	23,19%	20,29%	66,67%	27,54%	69
	5e leerjaar	1,45	22,97%	29,73%	63,51%	28,38%	74
	6e leerjaar	1,58	17,39%	42,03%	65,22%	33,33%	69
Lager onderwijs		**1,48**	**21,55%**	**32,54%**	**64,87%**	**29,53%**	**464**
Totaal		**1,46**	**23,50%**	**29,63%**	**65,54%**	**27,28%**	**766**

Secundair onderwijs

Gemiddelde OKI	Thuistaal	Opleidingsniveau moeder	Buurt	Schooltoelage	Aantal leerlingen
1,51	18,31%	33,10%	62,32%	37,50%	568

Aangepaste tabel omwille van het privacy-aspect (zie toelichting).

Naar inhoudsopgave

2013-2014 Gemiddelde OKI en percentage aantikkers op 4 leerlingenkenmerken - per net, graad en leerjaar voor De Panne

Behoort tot Belfius-cluster: Kustgemeenten (Cluster V16)

Basisonderwijs

Onderwijsnet	Niveau	Gemiddelde OKI	Thuistaal	Opleidingsniveau moeder	Buurt	Schooltoelage	Aantal leerlingen
Gemeenschapsonderwijs	Kleuteronderwijs	1,81	35,71%	38,10%	71,43%	35,71%	42
	Lager onderwijs	2,27	44,16%	51,95%	93,51%	37,66%	77
Gemeenschapsonderwijs		**2,11**	**41,18%**	**47,06%**	**85,71%**	**36,97%**	**119**
Gesubsidieerd vrij onderwijs	Kleuteronderwijs	1,39	24,12%	24,71%	68,82%	21,18%	170
	Lager onderwijs	1,29	16,94%	27,02%	60,89%	24,19%	248
Gesubsidieerd vrij onderwijs		**1,33**	**19,86%**	**26,08%**	**64,11%**	**22,97%**	**418**
Gesubsidieerd officieel onderwijs	Kleuteronderwijs	1,30	26,67%	20,00%	60,00%	23,33%	90
	Lager onderwijs	1,40	17,27%	31,65%	56,12%	34,53%	139
Gesubsidieerd officieel onderwijs		**1,36**	**20,96%**	**27,07%**	**57,64%**	**30,13%**	**229**
Totaal		**1,46**	**23,50%**	**29,63%**	**65,54%**	**27,28%**	**766**

Aangepaste tabel omwille van het privacy-aspect (zie toelichting).

Secundair onderwijs

Geen tabel omwille van het privacy-aspect (zie toelichting).

Naar inhoudsopgave

2013-2014 Gemiddelde OKI en percentage aantikkers op 4 leerlingenkenmerken - per onderwijsvorm, graad en leerjaar voor De Panne

Behoort tot Belfius-cluster: Kustgemeenten (Cluster V16)

Secundair onderwijs

Geen tabel omwille van het privacy-aspect (zie toelichting).

Naar inhoudsopgave

2013-2014 Aandeel leerlingen dat op 0, 1, 2, 3 of 4 leerlingenkenmerken aantikt voor De Panne

Behoort tot Belfius-cluster: Kustgemeenten (Cluster V16)

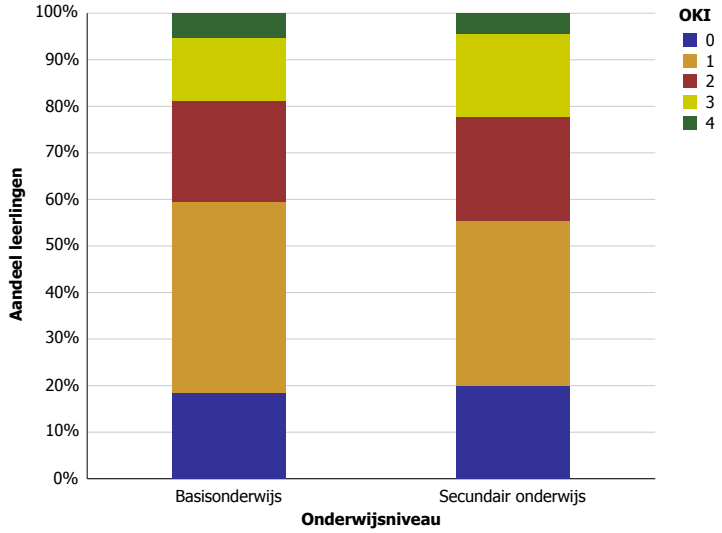

Naar inhoudsopgave

De Pinte

2013-2014 Gemiddelde OKI en percentage aantikkers op 4 leerlingenkenmerken - per graad en leerjaar voor De Pinte

Behoort tot Belfius-cluster: Residentiële randgemeenten met hoge inkomens (Cluster V11)

Basisonderwijs

Niveau	Leerjaar	Gemiddelde OKI	Thuistaal	Opleidingsniveau moeder	Buurt	Schooltoelage	Aantal leerlingen
Kleuteronderwijs		0,14	6,08%	3,89%	0,24%	3,41%	411
Kleuteronderwijs		**0,14**	**6,08%**	**3,89%**	**0,24%**	**3,41%**	**411**
Lager onderwijs	1e leerjaar	0,12	5,43%	0,00%	0,00%	6,52%	92
	2e leerjaar	0,19	6,78%	5,93%	0,00%	5,93%	118
	3e leerjaar	0,13	3,23%	3,23%	0,00%	6,45%	93
	4e leerjaar	0,16	6,90%	0,86%	0,00%	8,62%	116
	5e leerjaar	0,10	4,00%	3,00%	0,00%	3,00%	100
	6e leerjaar	0,15	4,81%	2,88%	0,00%	7,69%	104
Lager onderwijs		**0,14**	**5,30%**	**2,73%**	**0,00%**	**6,42%**	**623**
Totaal		**0,14**	**5,61%**	**3,19%**	**0,10%**	**5,22%**	**1.034**

Secundair onderwijs

Graad	Gemiddelde OKI	Thuistaal	Opleidingsniveau moeder	Buurt	Schooltoelage	Aantal leerlingen
1e graad	0,19	2,61%	4,78%	0,87%	10,87%	230
2de graad	0,16	0,85%	6,78%	0,42%	8,05%	236
3de graad	0,17	1,92%	4,23%	0,77%	10,00%	260
DBSO	1,00	20,00%	60,00%	0,00%	20,00%	5
Totaal	**0,18**	**1,92%**	**5,61%**	**0,68%**	**9,71%**	**731**

Aangepaste tabel omwille van het privacy-aspect (zie toelichting).

Naar inhoudsopgave

2013-2014 Gemiddelde OKI en percentage aantikkers op 4 leerlingenkenmerken - per net, graad en leerjaar voor De Pinte

Behoort tot Belfius-cluster: Residentiële randgemeenten met hoge inkomens (Cluster V11)

Basisonderwijs

Onderwijsnet	Niveau	Leerjaar	Gemiddelde OKI	Thuistaal	Opleidingsniveau moeder	Buurt	Schooltoelage	Aantal leerlingen
Gemeenschapsonderwijs	Kleuteronderwijs		0,18	12,73%	5,45%	0,00%	0,00%	55
	Kleuteronderwijs		**0,18**	**12,73%**	**5,45%**	**0,00%**	**0,00%**	**55**
	Lager onderwijs	1e leerjaar	0,06	6,25%	0,00%	0,00%	0,00%	16
		2e leerjaar	0,14	7,14%	7,14%	0,00%	0,00%	14
		3e leerjaar	0,20	0,00%	10,00%	0,00%	10,00%	10
		4e leerjaar	0,05	0,00%	0,00%	0,00%	5,00%	20
		5e leerjaar	0,12	12,50%	0,00%	0,00%	0,00%	16
		6e leerjaar	0,00	0,00%	0,00%	0,00%	0,00%	14
	Lager onderwijs		**0,09**	**4,44%**	**2,22%**	**0,00%**	**2,22%**	**90**
Gemeenschapsonderwijs			**0,12**	**7,59%**	**3,45%**	**0,00%**	**1,38%**	**145**
Gesubsidieerd vrij onderwijs	Kleuteronderwijs		0,14	5,96%	4,26%	0,00%	3,83%	235
	Kleuteronderwijs		**0,14**	**5,96%**	**4,26%**	**0,00%**	**3,83%**	**235**
	Lager onderwijs	1e leerjaar	0,13	5,45%	0,00%	0,00%	7,27%	55
		2e leerjaar	0,25	7,35%	7,35%	0,00%	10,29%	68
		3e leerjaar	0,11	1,75%	3,51%	0,00%	5,26%	57
		4e leerjaar	0,17	8,33%	1,67%	0,00%	6,67%	60
		5e leerjaar	0,09	3,64%	3,64%	0,00%	1,82%	55
		6e leerjaar	0,16	5,26%	1,75%	0,00%	8,77%	57
	Lager onderwijs		**0,15**	**5,40%**	**3,12%**	**0,00%**	**6,82%**	**352**
Gesubsidieerd vrij onderwijs			**0,15**	**5,62%**	**3,58%**	**0,00%**	**5,62%**	**587**
Gesubsidieerd officieel onderwijs	Kleuteronderwijs		0,11	3,31%	2,48%	0,83%	4,13%	121
	Kleuteronderwijs		**0,11**	**3,31%**	**2,48%**	**0,83%**	**4,13%**	**121**
	Lager onderwijs	1e leerjaar	0,14	4,76%	0,00%	0,00%	9,52%	21
		2e leerjaar	0,08	5,56%	2,78%	0,00%	0,00%	36
		3e leerjaar	0,15	7,69%	0,00%	0,00%	7,69%	26
		4e leerjaar	0,22	8,33%	0,00%	0,00%	13,89%	36
		5e leerjaar	0,10	0,00%	3,45%	0,00%	6,90%	29
		6e leerjaar	0,21	6,06%	6,06%	0,00%	9,09%	33
	Lager onderwijs		**0,15**	**5,52%**	**2,21%**	**0,00%**	**7,73%**	**181**
Gesubsidieerd officieel onderwijs			**0,14**	**4,64%**	**2,32%**	**0,33%**	**6,29%**	**302**
Totaal			**0,14**	**5,61%**	**3,19%**	**0,10%**	**5,22%**	**1.034**

Secundair onderwijs

Onderwijsnet	Gemiddelde OKI	Thuistaal	Opleidingsniveau moeder	Buurt	Schooltoelage	Aantal leerlingen
Gemeenschapsonderwijs	0,20	1,15%	6,51%	1,53%	10,34%	261
Gesubsidieerd vrij onderwijs	0,16	2,42%	4,62%	0,22%	8,35%	455
Gesubsidieerd officieel onderwijs	0,60	0,00%	20,00%	0,00%	40,00%	15
Totaal	**0,18**	**1,92%**	**5,61%**	**0,68%**	**9,71%**	**731**

Aangepaste tabel omwille van het privacy-aspect (zie toelichting).

Naar inhoudsopgave

2013-2014 Gemiddelde OKI en percentage aantikkers op 4 leerlingenkenmerken - per onderwijsvorm, graad en leerjaar voor De Pinte

Behoort tot Belfius-cluster: Residentiële randgemeenten met hoge inkomens (Cluster V11)

Secundair onderwijs

Onderwijsvorm*	Gemiddelde OKI	Thuistaal	Opleidingsniveau moeder	Buurt	Schooltoelage	Aantal leerlingen
1e graad	0,19	2,61%	4,78%	0,87%	10,87%	230
ASO	0,10	1,21%	3,32%	0,30%	5,44%	331
TSO	0,24	1,63%	7,32%	0,00%	15,45%	123
BSO	0,50	3,12%	18,75%	6,25%	21,88%	32
KSO	0,20	0,00%	10,00%	0,00%	10,00%	10
DBSO	1,00	20,00%	60,00%	0,00%	20,00%	5
Totaal	**0,18**	**1,92%**	**5,61%**	**0,68%**	**9,71%**	**731**

Aangepaste tabel omwille van het privacy-aspect (zie toelichting).
* Om praktische redenen worden in deze aangepaste tabel de onthaalklas, 1ste graad en DBSO bij de onderwijsvormen vermeld.

Naar inhoudsopgave

2013-2014 Aandeel leerlingen dat op 0, 1, 2, 3 of 4 leerlingenkenmerken aantikt voor De Pinte

Behoort tot Belfius-cluster: Residentiële randgemeenten met hoge inkomens (Cluster V11)

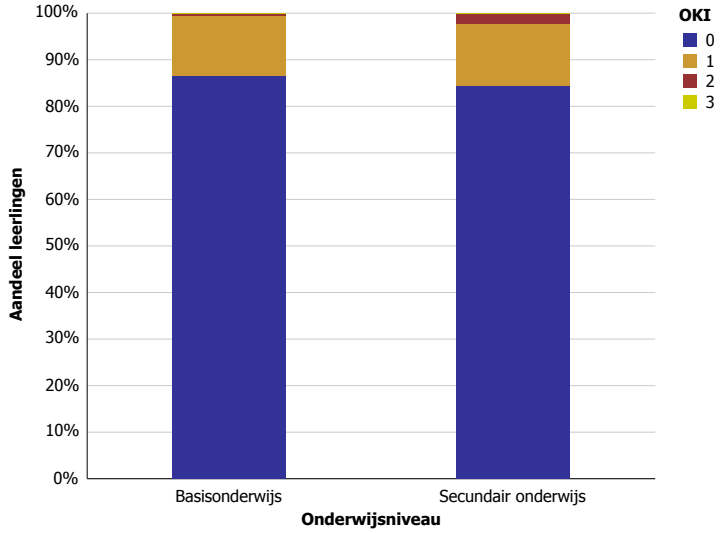

Naar inhoudsopgave

Deerlijk

2013-2014 Gemiddelde OKI en percentage aantikkers op 4 leerlingenkenmerken - per graad en leerjaar voor Deerlijk

Behoort tot Belfius-cluster: Erg landelijke gemeenten met sterke vergrijzing (Cluster V3)

Basisonderwijs

Niveau	Leerjaar	Gemiddelde OKI	Thuistaal	Opleidingsniveau moeder	Buurt	Schooltoelage	Aantal leerlingen
Kleuteronderwijs		0,29	3,75%	12,80%	0,66%	11,92%	453
Kleuteronderwijs		**0,29**	**3,75%**	**12,80%**	**0,66%**	**11,92%**	**453**
Lager onderwijs	1e leerjaar	0,31	1,80%	15,32%	0,90%	12,61%	111
	2e leerjaar	0,36	2,40%	16,80%	0,00%	16,80%	125
	3e leerjaar	0,27	1,56%	13,28%	0,78%	11,72%	128
	4e leerjaar	0,27	0,85%	13,68%	1,71%	11,11%	117
	5e leerjaar	0,28	1,04%	11,46%	1,04%	14,58%	96
	6e leerjaar	0,41	2,91%	16,50%	0,00%	21,36%	103
Lager onderwijs		**0,32**	**1,76%**	**14,56%**	**0,74%**	**14,56%**	**680**
Totaal		**0,31**	**2,56%**	**13,86%**	**0,71%**	**13,50%**	**1.133**

Secundair onderwijs

Graad	Leerjaar	Gemiddelde OKI	Thuistaal	Opleidingsniveau moeder	Buurt	Schooltoelage	Aantal leerlingen
1e graad	1e leerjaar	0,44	1,75%	15,79%	8,77%	17,54%	114
	2e leerjaar	0,40	1,43%	14,29%	6,43%	17,86%	140
1e graad		**0,42**	**1,57%**	**14,96%**	**7,48%**	**17,72%**	**254**
2de graad	1e leerjaar	0,53	2,94%	19,12%	6,62%	24,26%	136
	2e leerjaar	0,51	2,75%	21,10%	7,34%	20,18%	109
2de graad		**0,52**	**2,86%**	**20,00%**	**6,94%**	**22,45%**	**245**
3de graad	1e leerjaar	0,45	4,00%	20,80%	6,40%	13,60%	125
	2e leerjaar	0,53	2,54%	20,34%	3,39%	27,12%	118
	3e leerjaar	1,00	6,67%	53,33%	6,67%	33,33%	15
	Se-n-Se	0,56	0,00%	11,11%	11,11%	33,33%	9
3de graad		**0,52**	**3,37%**	**22,10%**	**5,24%**	**21,35%**	**267**
DBSO		1,20	13,33%	53,33%	13,33%	40,00%	15
DBSO		**1,20**	**13,33%**	**53,33%**	**13,33%**	**40,00%**	**15**
Totaal		**0,50**	**2,82%**	**19,72%**	**6,66%**	**20,87%**	**781**

Naar inhoudsopgave

2013-2014 Gemiddelde OKI en percentage aantikkers op 4 leerlingenkenmerken - per net, graad en leerjaar voor Deerlijk

Behoort tot Belfius-cluster: Erg landelijke gemeenten met sterke vergrijzing (Cluster V3)

Basisonderwijs

Onderwijsnet	Niveau	Leerjaar	Gemiddelde OKI	Thuistaal	Opleidingsniveau moeder	Buurt	Schooltoelage	Aantal leerlingen
Gemeenschapsonderwijs	Kleuteronderwijs		0,70	7,50%	32,50%	0,00%	30,00%	40
	Kleuteronderwijs		**0,70**	**7,50%**	**32,50%**	**0,00%**	**30,00%**	**40**
	Lager onderwijs	1e leerjaar	0,22	0,00%	11,11%	0,00%	11,11%	9
		2e leerjaar	0,75	0,00%	25,00%	0,00%	50,00%	8
		3e leerjaar	0,78	0,00%	44,44%	0,00%	33,33%	9
		4e leerjaar	0,25	12,50%	0,00%	0,00%	12,50%	8
		5e leerjaar	0,43	0,00%	28,57%	0,00%	14,29%	7
		6e leerjaar	1,12	12,50%	37,50%	0,00%	62,50%	8
	Lager onderwijs		**0,59**	**4,08%**	**24,49%**	**0,00%**	**30,61%**	**49**
Gemeenschapsonderwijs			**0,64**	**5,62%**	**28,09%**	**0,00%**	**30,34%**	**89**
Gesubsidieerd vrij onderwijs	Kleuteronderwijs		0,25	3,05%	11,20%	0,76%	9,92%	393
	Kleuteronderwijs		**0,25**	**3,05%**	**11,20%**	**0,76%**	**9,92%**	**393**
	Lager onderwijs	1e leerjaar	0,36	1,69%	15,25%	1,69%	16,95%	59
		2e leerjaar	0,33	3,23%	13,98%	0,00%	16,13%	93
		3e leerjaar	0,18	1,03%	7,22%	1,03%	8,25%	97
		4e leerjaar	0,21	0,00%	10,47%	2,33%	8,14%	86
		5e leerjaar	0,27	1,96%	11,76%	0,00%	13,73%	51
		6e leerjaar	0,31	1,64%	9,84%	0,00%	19,67%	61
	Lager onderwijs		**0,27**	**1,57%**	**11,19%**	**0,89%**	**13,20%**	**447**
Gesubsidieerd vrij onderwijs			**0,26**	**2,26%**	**11,19%**	**0,83%**	**11,67%**	**840**
Gesubsidieerd officieel onderwijs	Kleuteronderwijs		0,30	10,00%	5,00%	0,00%	15,00%	20
	Kleuteronderwijs		**0,30**	**10,00%**	**5,00%**	**0,00%**	**15,00%**	**20**
	Lager onderwijs	1e leerjaar	0,26	2,33%	16,28%	0,00%	6,98%	43
		2e leerjaar	0,33	0,00%	25,00%	0,00%	8,33%	24
		3e leerjaar	0,50	4,55%	27,27%	0,00%	18,18%	22
		4e leerjaar	0,52	0,00%	30,43%	0,00%	21,74%	23
		5e leerjaar	0,26	0,00%	7,89%	2,63%	15,79%	38
		6e leerjaar	0,41	2,94%	23,53%	0,00%	14,71%	34
	Lager onderwijs		**0,36**	**1,63%**	**20,11%**	**0,54%**	**13,59%**	**184**
Gesubsidieerd officieel onderwijs			**0,35**	**2,45%**	**18,63%**	**0,49%**	**13,73%**	**204**
Totaal			**0,31**	**2,56%**	**13,86%**	**0,71%**	**13,50%**	**1.133**

Secundair onderwijs

Onderwijsnet	Gemiddelde OKI	Thuistaal	Opleidingsniveau moeder	Buurt	Schooltoelage	Aantal leerlingen
Gemeenschapsonderwijs	0,89	3,77%	41,51%	7,55%	35,85%	53
Gesubsidieerd vrij onderwijs	0,47	2,68%	18,22%	6,50%	19,35%	708
Gesubsidieerd officieel onderwijs	0,65	5,00%	15,00%	10,00%	35,00%	20
Totaal	**0,50**	**2,82%**	**19,72%**	**6,66%**	**20,87%**	**781**

Aangepaste tabel omwille van het privacy-aspect (zie toelichting).

Naar inhoudsopgave

2013-2014 Gemiddelde OKI en percentage aantikkers op 4 leerlingenkenmerken - per onderwijsvorm, graad en leerjaar voor Deerlijk

Behoort tot Belfius-cluster: Erg landelijke gemeenten met sterke vergrijzing (Cluster V3)

Secundair onderwijs

Geen tabel omwille van het privacy-aspect (zie toelichting).

Naar inhoudsopgave

2013-2014 Aandeel leerlingen dat op 0, 1, 2, 3 of 4 leerlingenkenmerken aantikt voor Deerlijk

Behoort tot Belfius-cluster: Erg landelijke gemeenten met sterke vergrijzing (Cluster V3)

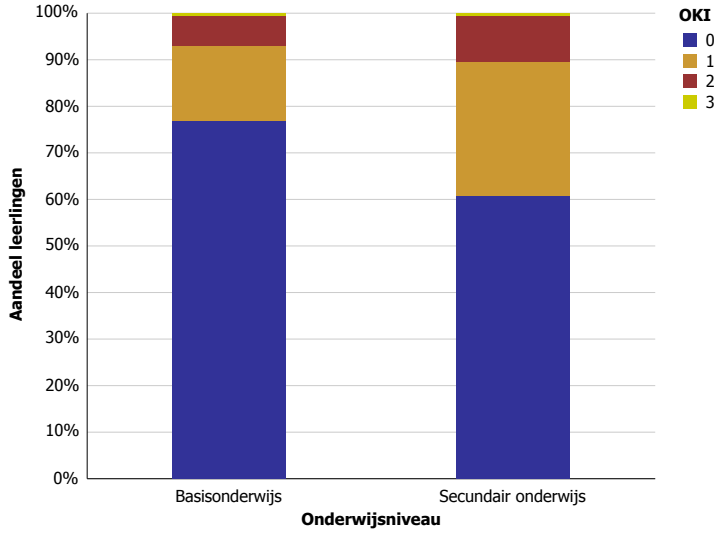

Naar inhoudsopgave

Deinze

2013-2014 Gemiddelde OKI en percentage aantikkers op 4 leerlingenkenmerken - per graad en leerjaar voor Deinze

Behoort tot Belfius-cluster: Verstedelijkte plattelandsgemeenten met industriële activiteit en demografische groei (Cluster V13)

Basisonderwijs

Niveau	Leerjaar	Gemiddelde OKI	Thuistaal	Opleidingsniveau moeder	Buurt	Schooltoelage	Aantal leerlingen
Kleuteronderwijs		0,30	6,43%	9,21%	4,05%	10,64%	1.259
Kleuteronderwijs		**0,30**	**6,43%**	**9,21%**	**4,05%**	**10,64%**	**1.259**
Lager onderwijs	1e leerjaar	0,29	4,73%	10,41%	4,10%	9,78%	317
	2e leerjaar	0,28	6,35%	8,25%	2,22%	11,11%	315
	3e leerjaar	0,27	5,25%	8,20%	2,30%	11,15%	305
	4e leerjaar	0,35	8,06%	10,65%	1,94%	14,84%	310
	5e leerjaar	0,34	4,92%	13,26%	4,17%	11,36%	264
	6e leerjaar	0,36	6,06%	10,98%	3,79%	15,15%	264
Lager onderwijs		**0,31**	**5,92%**	**10,20%**	**3,04%**	**12,17%**	**1.775**
Totaal		**0,31**	**6,13%**	**9,79%**	**3,46%**	**11,54%**	**3.034**

Secundair onderwijs

Gemiddelde OKI	Thuistaal	Opleidingsniveau moeder	Buurt	Schooltoelage	Aantal leerlingen
0,42	4,41%	14,22%	4,62%	19,15%	1.948

Aangepaste tabel omwille van het privacy-aspect (zie toelichting).

Naar inhoudsopgave

2013-2014 Gemiddelde OKI en percentage aantikkers op 4 leerlingenkenmerken - per net, graad en leerjaar voor Deinze

Behoort tot Belfius-cluster: Verstedelijkte plattelandsgemeenten met industriële activiteit en demografische groei (Cluster V13)

Basisonderwijs

Onderwijsnet	Niveau	Leerjaar	Gemiddelde OKI	Thuistaal	Opleidingsniveau moeder	Buurt	Schooltoelage	Aantal leerlingen
Gemeenschapsonderwijs	Kleuteronderwijs		0,60	13,76%	22,94%	5,50%	17,89%	218
	Kleuteronderwijs		**0,60**	**13,76%**	**22,94%**	**5,50%**	**17,89%**	**218**
	Lager onderwijs	1e leerjaar	0,53	10,91%	25,45%	5,45%	10,91%	55
		2e leerjaar	0,40	9,62%	9,62%	0,00%	21,15%	52
		3e leerjaar	0,53	10,53%	15,79%	5,26%	21,05%	38
		4e leerjaar	0,77	15,09%	30,19%	1,89%	30,19%	53
		5e leerjaar	0,68	12,50%	32,50%	0,00%	22,50%	40
		6e leerjaar	0,74	6,52%	34,78%	10,87%	21,74%	46
	Lager onderwijs		**0,61**	**10,92%**	**24,65%**	**3,87%**	**21,13%**	**284**
Gemeenschapsonderwijs			**0,60**	**12,15%**	**23,90%**	**4,58%**	**19,72%**	**502**
Gesubsidieerd vrij onderwijs	Kleuteronderwijs		0,25	5,02%	6,66%	3,59%	9,53%	976
	Kleuteronderwijs		**0,25**	**5,02%**	**6,66%**	**3,59%**	**9,53%**	**976**
	Lager onderwijs	1e leerjaar	0,25	3,32%	7,47%	4,15%	9,96%	241
		2e leerjaar	0,27	6,07%	8,10%	2,83%	9,72%	247
		3e leerjaar	0,23	4,03%	6,45%	2,02%	10,08%	248
		4e leerjaar	0,26	6,58%	6,17%	1,65%	11,52%	243
		5e leerjaar	0,28	2,90%	9,66%	5,31%	10,14%	207
		6e leerjaar	0,28	5,85%	5,85%	2,44%	13,66%	205
	Lager onderwijs		**0,26**	**4,82%**	**7,26%**	**3,02%**	**10,78%**	**1.391**
Gesubsidieerd vrij onderwijs			**0,25**	**4,90%**	**7,01%**	**3,25%**	**10,27%**	**2.367**
Gesubsidieerd officieel onderwijs	Kleuteronderwijs		0,14	3,08%	1,54%	6,15%	3,08%	65
	Kleuteronderwijs		**0,14**	**3,08%**	**1,54%**	**6,15%**	**3,08%**	**65**
	Lager onderwijs	1e leerjaar	0,14	4,76%	4,76%	0,00%	4,76%	21
		2e leerjaar	0,06	0,00%	6,25%	0,00%	0,00%	16
		3e leerjaar	0,32	10,53%	15,79%	0,00%	5,26%	19
		4e leerjaar	0,43	7,14%	14,29%	7,14%	14,29%	14
		5e leerjaar	0,24	11,76%	11,76%	0,00%	0,00%	17
		6e leerjaar	0,31	7,69%	7,69%	0,00%	15,38%	13
	Lager onderwijs		**0,24**	**7,00%**	**10,00%**	**1,00%**	**6,00%**	**100**
Gesubsidieerd officieel onderwijs			**0,20**	**5,45%**	**6,67%**	**3,03%**	**4,85%**	**165**
Totaal			**0,31**	**6,13%**	**9,79%**	**3,46%**	**11,54%**	**3.034**

Secundair onderwijs

Onderwijsnet	Gemiddelde OKI	Thuistaal	Opleidingsniveau moeder	Buurt	Schooltoelage	Aantal leerlingen
Gemeenschapsonderwijs	0,59	7,55%	21,45%	5,14%	24,47%	331
Gesubsidieerd vrij onderwijs	0,37	3,12%	11,98%	3,95%	17,91%	1.569
Gesubsidieerd officieel onderwijs	1,08	25,00%	37,50%	22,92%	22,92%	48
Totaal	**0,42**	**4,41%**	**14,22%**	**4,62%**	**19,15%**	**1.948**

Aangepaste tabel omwille van het privacy-aspect (zie toelichting).

Naar inhoudsopgave

2013-2014 Gemiddelde OKI en percentage aantikkers op 4 leerlingenkenmerken - per onderwijsvorm, graad en leerjaar voor Deinze

Behoort tot Belfius-cluster: Verstedelijkte plattelandsgemeenten met industriële activiteit en demografische groei (Cluster V13)

Secundair onderwijs

Geen tabel omwille van het privacy-aspect (zie toelichting).

Naar inhoudsopgave

2013-2014 Aandeel leerlingen dat op 0, 1, 2, 3 of 4 leerlingenkenmerken aantikt voor Deinze

Behoort tot Belfius-cluster: Verstedelijkte plattelandsgemeenten met industriële activiteit en demografische groei (Cluster V13)

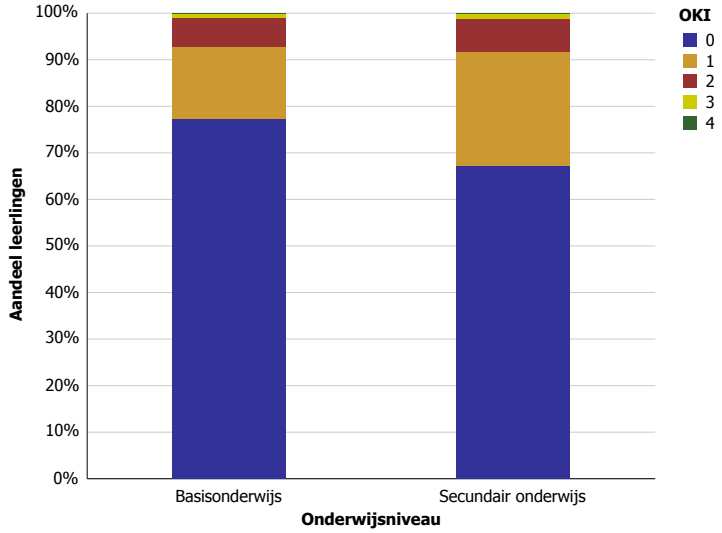

Naar inhoudsopgave

Denderleeuw

2013-2014 Gemiddelde OKI en percentage aantikkers op 4 leerlingenkenmerken - per graad en leerjaar voor Denderleeuw

Behoort tot Belfius-cluster: Weinig verstedelijkte gemeenten met demografische achteruitgang (Cluster V6)

Basisonderwijs

Niveau	Leerjaar	Gemiddelde OKI	Thuistaal	Opleidingsniveau moeder	Buurt	Schooltoelage	Aantal leerlingen
Kleuteronderwijs		0,85	24,97%	16,06%	23,45%	20,05%	853
Kleuteronderwijs		**0,85**	**24,97%**	**16,06%**	**23,45%**	**20,05%**	**853**
Lager onderwijs	1e leerjaar	1,03	28,87%	22,59%	21,76%	29,71%	239
	2e leerjaar	0,92	27,78%	18,98%	19,91%	25,46%	216
	3e leerjaar	0,97	23,76%	22,77%	23,76%	26,73%	202
	4e leerjaar	0,96	30,45%	19,09%	18,18%	28,64%	220
	5e leerjaar	0,87	21,74%	23,04%	19,13%	23,48%	230
	6e leerjaar	0,85	22,29%	14,65%	18,47%	29,94%	157
Lager onderwijs		**0,94**	**26,03%**	**20,49%**	**20,25%**	**27,22%**	**1.264**
Totaal		**0,90**	**25,60%**	**18,71%**	**21,54%**	**24,33%**	**2.117**

Secundair onderwijs

Graad	Leerjaar	Gemiddelde OKI	Thuistaal	Opleidingsniveau moeder	Buurt	Schooltoelage	Aantal leerlingen
Onthaalklas		2,17	83,33%	83,33%	33,33%	16,67%	6
Onthaalklas		**2,17**	**83,33%**	**83,33%**	**33,33%**	**16,67%**	**6**
1e graad	1e leerjaar	0,99	19,10%	16,58%	35,18%	28,14%	199
	2e leerjaar	1,11	20,69%	26,60%	40,39%	23,65%	203
1e graad		**1,05**	**19,90%**	**21,64%**	**37,81%**	**25,87%**	**402**
2de graad	1e leerjaar	1,11	15,20%	25,49%	42,16%	27,94%	204
	2e leerjaar	1,21	25,00%	21,67%	42,22%	31,67%	180
2de graad		**1,15**	**19,79%**	**23,70%**	**42,19%**	**29,69%**	**384**
3de graad	1e leerjaar	1,07	15,61%	24,88%	37,56%	28,78%	205
	2e leerjaar	1,00	12,73%	24,85%	41,21%	21,21%	165
	3e leerjaar	1,41	17,95%	53,85%	43,59%	25,64%	39
	Se-n-Se	0,67	0,00%	33,33%	33,33%	0,00%	9
3de graad		**1,06**	**14,35%**	**27,75%**	**39,47%**	**24,88%**	**418**
Modulair onderwijs		1,50	14,29%	50,00%	50,00%	35,71%	14
Modulair onderwijs		**1,50**	**14,29%**	**50,00%**	**50,00%**	**35,71%**	**14**
DBSO		1,29	21,43%	50,00%	28,57%	28,57%	14
DBSO		**1,29**	**21,43%**	**50,00%**	**28,57%**	**28,57%**	**14**
Totaal		**1,10**	**18,26%**	**25,28%**	**39,74%**	**26,82%**	**1.238**

Naar inhoudsopgave

2013-2014 Gemiddelde OKI en percentage aantikkers op 4 leerlingenkenmerken - per net, graad en leerjaar voor Denderleeuw

Behoort tot Belfius-cluster: Weinig verstedelijkte gemeenten met demografische achteruitgang (Cluster V6)

Basisonderwijs

Onderwijsnet	Niveau	Leerjaar	Gemiddelde OKI	Thuistaal	Opleidingsniveau moeder	Buurt	Schooltoelage	Aantal leerlingen
Gemeenschapsonderwijs	Kleuteronderwijs		1,03	31,12%	23,47%	22,45%	26,02%	196
	Kleuteronderwijs		**1,03**	**31,12%**	**23,47%**	**22,45%**	**26,02%**	**196**
	Lager onderwijs	1e leerjaar	1,35	32,73%	41,82%	20,00%	40,00%	55
		2e leerjaar	1,17	34,78%	23,91%	23,91%	34,78%	46
		3e leerjaar	1,49	40,00%	40,00%	33,33%	35,56%	45
		4e leerjaar	1,15	31,25%	27,08%	25,00%	31,25%	48
		5e leerjaar	1,04	23,53%	35,29%	27,45%	17,65%	51
		6e leerjaar	1,26	41,03%	10,26%	30,77%	43,59%	39
	Lager onderwijs		**1,24**	**33,45%**	**30,63%**	**26,41%**	**33,45%**	**284**
Gemeenschapsonderwijs			**1,15**	**32,50%**	**27,71%**	**24,79%**	**30,42%**	**480**
Gesubsidieerd vrij onderwijs	Kleuteronderwijs		0,91	28,17%	14,84%	28,17%	19,78%	465
	Kleuteronderwijs		**0,91**	**28,17%**	**14,84%**	**28,17%**	**19,78%**	**465**
	Lager onderwijs	1e leerjaar	1,06	31,06%	16,67%	28,03%	30,30%	132
		2e leerjaar	0,93	30,33%	21,31%	21,31%	20,49%	122
		3e leerjaar	0,90	22,32%	17,86%	25,00%	25,00%	112
		4e leerjaar	1,03	34,65%	17,32%	22,05%	29,13%	127
		5e leerjaar	0,91	22,14%	22,14%	19,08%	27,48%	131
		6e leerjaar	0,79	16,48%	17,58%	15,38%	29,67%	91
	Lager onderwijs		**0,95**	**26,71%**	**18,88%**	**22,10%**	**26,99%**	**715**
Gesubsidieerd vrij onderwijs			**0,93**	**27,29%**	**17,29%**	**24,49%**	**24,15%**	**1.180**
Gesubsidieerd officieel onderwijs	Kleuteronderwijs		0,50	10,94%	11,46%	13,02%	14,58%	192
	Kleuteronderwijs		**0,50**	**10,94%**	**11,46%**	**13,02%**	**14,58%**	**192**
	Lager onderwijs	1e leerjaar	0,62	19,23%	17,31%	7,69%	17,31%	52
		2e leerjaar	0,65	14,58%	8,33%	12,50%	29,17%	48
		3e leerjaar	0,62	11,11%	17,78%	11,11%	22,22%	45
		4e leerjaar	0,58	17,78%	15,56%	0,00%	24,44%	45
		5e leerjaar	0,60	18,75%	12,50%	10,42%	18,75%	48
		6e leerjaar	0,48	14,81%	11,11%	11,11%	11,11%	27
	Lager onderwijs		**0,60**	**16,23%**	**13,96%**	**8,68%**	**21,13%**	**265**
Gesubsidieerd officieel onderwijs			**0,56**	**14,00%**	**12,91%**	**10,50%**	**18,38%**	**457**
Totaal			**0,90**	**25,60%**	**18,71%**	**21,54%**	**24,33%**	**2.117**

Secundair onderwijs

Onderwijsnet	Gemiddelde OKI	Thuistaal	Opleidingsniveau moeder	Buurt	Schooltoelage	Aantal leerlingen
Gemeenschapsonderwijs	1,28	21,07%	34,87%	37,36%	35,06%	522
Gesubsidieerd vrij onderwijs	0,96	16,52%	17,54%	41,45%	20,72%	690
Gesubsidieerd officieel onderwijs	1,12	7,69%	38,46%	42,31%	23,08%	26
Totaal	**1,10**	**18,26%**	**25,28%**	**39,74%**	**26,82%**	**1.238**

Aangepaste tabel omwille van het privacy-aspect (zie toelichting).

Naar inhoudsopgave

2013-2014 Gemiddelde OKI en percentage aantikkers op 4 leerlingenkenmerken - per onderwijsvorm, graad en leerjaar voor Denderleeuw

Behoort tot Belfius-cluster: Weinig verstedelijkte gemeenten met demografische achteruitgang (Cluster V6)

Secundair onderwijs

Onderwijsvorm	Graad	Gemiddelde OKI	Thuistaal	Opleidingsniveau moeder	Buurt	Schooltoelage	Aantal leerlingen
	Onthaalklas	2,17	83,33%	83,33%	33,33%	16,67%	6
	1e graad	1,05	19,90%	21,64%	37,81%	25,87%	402
ASO	2de graad	0,97	18,43%	16,59%	41,01%	21,20%	217
	3de graad	0,74	11,46%	8,92%	38,22%	15,29%	157
ASO		**0,87**	**15,51%**	**13,37%**	**39,84%**	**18,72%**	**374**
TSO	2de graad	1,19	22,22%	20,83%	44,44%	31,94%	72
	3de graad	1,06	11,90%	28,57%	38,10%	27,78%	126
TSO		**1,11**	**15,66%**	**25,76%**	**40,40%**	**29,29%**	**198**
BSO	2de graad	1,57	22,47%	42,70%	43,82%	48,31%	89
	3de graad	1,45	20,31%	50,00%	42,97%	32,03%	128
	Modulair onderwijs	1,50	14,29%	50,00%	50,00%	35,71%	14
BSO		**1,50**	**20,78%**	**47,19%**	**43,72%**	**38,53%**	**231**
KSO	2de graad	1,00	0,00%	33,33%	33,33%	33,33%	6
	3de graad	1,29	14,29%	28,57%	28,57%	57,14%	7
KSO		**1,15**	**7,69%**	**30,77%**	**30,77%**	**46,15%**	**13**
	DBSO	1,29	21,43%	50,00%	28,57%	28,57%	14
Totaal		**1,10**	**18,26%**	**25,28%**	**39,74%**	**26,82%**	**1.238**

Aangepaste tabel omwille van het privacy-aspect (zie toelichting).

Naar inhoudsopgave

2013-2014 Aandeel leerlingen dat op 0, 1, 2, 3 of 4 leerlingenkenmerken aantikt voor Denderleeuw

Behoort tot Belfius-cluster: Weinig verstedelijkte gemeenten met demografische achteruitgang (Cluster V6)

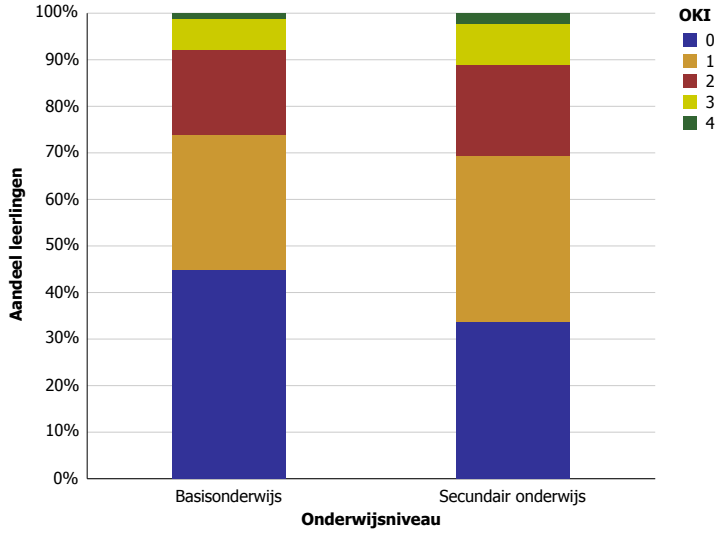

Naar inhoudsopgave

Dendermonde

2013-2014 Gemiddelde OKI en percentage aantikkers op 4 leerlingenkenmerken - per graad en leerjaar voor Dendermonde

Behoort tot Belfius-cluster: Middelgrote steden (Cluster V5)

Basisonderwijs

Niveau	Leerjaar	Gemiddelde OKI	Thuistaal	Opleidingsniveau moeder	Buurt	Schooltoelage	Aantal leerlingen
Kleuteronderwijs		0,66	7,69%	19,28%	24,19%	14,96%	1.691
Kleuteronderwijs		**0,66**	**7,69%**	**19,28%**	**24,19%**	**14,96%**	**1.691**
Lager onderwijs	1e leerjaar	0,76	9,86%	23,02%	22,24%	20,70%	517
	2e leerjaar	0,76	9,72%	19,22%	26,13%	21,38%	463
	3e leerjaar	0,76	9,43%	20,69%	25,06%	20,69%	435
	4e leerjaar	0,76	6,88%	19,95%	24,31%	25,23%	436
	5e leerjaar	0,70	8,19%	16,13%	22,08%	23,82%	403
	6e leerjaar	0,76	5,79%	20,66%	25,90%	23,69%	363
Lager onderwijs		**0,75**	**8,44%**	**20,06%**	**24,23%**	**22,47%**	**2.617**
Totaal		**0,72**	**8,15%**	**19,75%**	**24,21%**	**19,52%**	**4.308**

Secundair onderwijs

Gemiddelde OKI	Thuistaal	Opleidingsniveau moeder	Buurt	Schooltoelage	Aantal leerlingen
0,88	6,58%	25,32%	28,31%	27,53%	2.844

Aangepaste tabel omwille van het privacy-aspect (zie toelichting).

Naar inhoudsopgave

2013-2014 Gemiddelde OKI en percentage aantikkers op 4 leerlingenkenmerken - per net, graad en leerjaar voor Dendermonde

Behoort tot Belfius-cluster: Middelgrote steden (Cluster V5)

Basisonderwijs

Onderwijsnet	Niveau	Leerjaar	Gemiddelde OKI	Thuistaal	Opleidingsniveau moeder	Buurt	Schooltoelage	Aantal leerlingen
Gemeenschapsonderwijs	Kleuteronderwijs		1,12	18,73%	31,12%	36,02%	25,65%	347
	Kleuteronderwijs		**1,12**	**18,73%**	**31,12%**	**36,02%**	**25,65%**	**347**
	Lager onderwijs	1e leerjaar	1,15	21,17%	32,85%	28,47%	32,85%	137
		2e leerjaar	1,10	19,61%	26,47%	29,41%	34,31%	102
		3e leerjaar	1,13	16,48%	31,87%	34,07%	30,77%	91
		4e leerjaar	1,19	19,79%	29,17%	32,29%	37,50%	96
		5e leerjaar	1,13	16,28%	30,23%	32,56%	33,72%	86
		6e leerjaar	1,05	12,16%	24,32%	32,43%	36,49%	74
	Lager onderwijs		**1,13**	**18,09%**	**29,52%**	**31,23%**	**34,13%**	**586**
Gemeenschapsonderwijs			**1,12**	**18,33%**	**30,12%**	**33,01%**	**30,98%**	**933**
Gesubsidieerd vrij onderwijs	Kleuteronderwijs		0,53	4,80%	14,29%	21,69%	12,72%	959
	Kleuteronderwijs		**0,53**	**4,80%**	**14,29%**	**21,69%**	**12,72%**	**959**
	Lager onderwijs	1e leerjaar	0,70	5,90%	22,51%	23,99%	17,34%	271
		2e leerjaar	0,70	6,64%	16,80%	27,73%	18,36%	256
		3e leerjaar	0,62	7,03%	15,23%	22,66%	17,58%	256
		4e leerjaar	0,64	3,67%	16,33%	23,67%	20,82%	245
		5e leerjaar	0,59	5,98%	12,82%	19,66%	20,09%	234
		6e leerjaar	0,69	4,57%	20,09%	25,57%	19,18%	219
	Lager onderwijs		**0,66**	**5,67%**	**17,35%**	**23,90%**	**18,84%**	**1.481**
Gesubsidieerd vrij onderwijs			**0,61**	**5,33%**	**16,15%**	**23,03%**	**16,43%**	**2.440**
Gesubsidieerd officieel onderwijs	Kleuteronderwijs		0,57	4,94%	21,04%	19,74%	10,91%	385
	Kleuteronderwijs		**0,57**	**4,94%**	**21,04%**	**19,74%**	**10,91%**	**385**
	Lager onderwijs	1e leerjaar	0,41	5,50%	11,93%	10,09%	13,76%	109
		2e leerjaar	0,61	7,62%	18,10%	19,05%	16,19%	105
		3e leerjaar	0,76	9,09%	25,00%	22,73%	19,32%	88
		4e leerjaar	0,64	2,11%	20,00%	17,89%	24,21%	95
		5e leerjaar	0,59	6,02%	10,84%	18,07%	24,10%	83
		6e leerjaar	0,66	2,86%	18,57%	20,00%	24,29%	70
	Lager onderwijs		**0,60**	**5,64%**	**17,27%**	**17,64%**	**19,82%**	**550**
Gesubsidieerd officieel onderwijs			**0,59**	**5,35%**	**18,82%**	**18,50%**	**16,15%**	**935**
Totaal			**0,72**	**8,15%**	**19,75%**	**24,21%**	**19,52%**	**4.308**

Secundair onderwijs

Onderwijsnet	Gemiddelde OKI	Thuistaal	Opleidingsniveau moeder	Buurt	Schooltoelage	Aantal leerlingen
Gemeenschapsonderwijs	1,30	14,01%	38,16%	38,16%	39,77%	621
Gesubsidieerd vrij onderwijs	0,76	4,54%	21,44%	25,65%	24,31%	2.160
Gesubsidieerd officieel onderwijs	0,75	3,17%	31,75%	22,22%	17,46%	63
Totaal	**0,88**	**6,58%**	**25,32%**	**28,31%**	**27,53%**	**2.844**

Aangepaste tabel omwille van het privacy-aspect (zie toelichting).

Naar inhoudsopgave

2013-2014 Gemiddelde OKI en percentage aantikkers op 4 leerlingenkenmerken - per onderwijsvorm, graad en leerjaar voor Dendermonde

Behoort tot Belfius-cluster: Middelgrote steden (Cluster V5)

Secundair onderwijs

Geen tabel omwille van het privacy-aspect (zie toelichting).

Naar inhoudsopgave

2013-2014 Aandeel leerlingen dat op 0, 1, 2, 3 of 4 leerlingenkenmerken aantikt voor Dendermonde

Behoort tot Belfius-cluster: Middelgrote steden (Cluster V5)

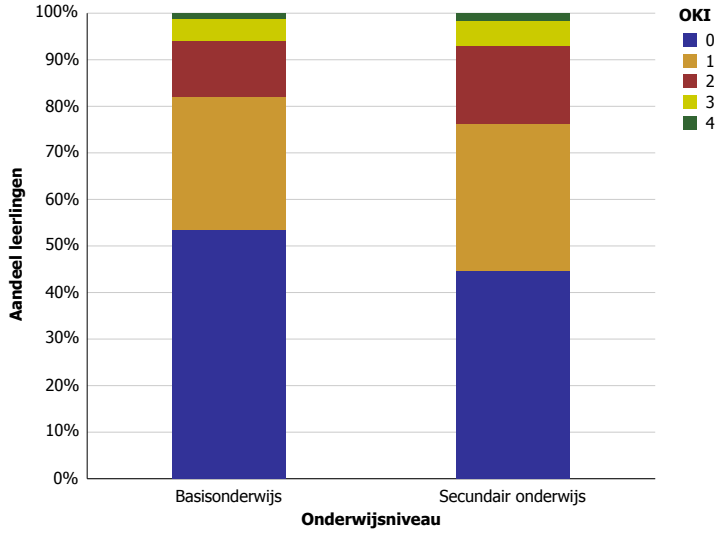

Naar inhoudsopgave

Dentergem

2013-2014 Gemiddelde OKI en percentage aantikkers op 4 leerlingenkenmerken - per graad en leerjaar voor Dentergem

Behoort tot Belfius-cluster: Landelijke en agrarische gemeenten met industriële activiteit (Cluster V4)

Basisonderwijs

Niveau	Leerjaar	Gemiddelde OKI	Thuistaal	Opleidingsniveau moeder	Buurt	Schooltoelage	Aantal leerlingen
Kleuteronderwijs		0,30	6,74%	13,78%	0,00%	9,68%	341
Kleuteronderwijs		**0,30**	**6,74%**	**13,78%**	**0,00%**	**9,68%**	**341**
Lager onderwijs	1e leerjaar	0,38	7,08%	15,93%	0,00%	15,04%	113
	2e leerjaar	0,24	1,85%	8,33%	0,00%	13,89%	108
	3e leerjaar	0,39	3,77%	18,87%	0,00%	16,04%	106
	4e leerjaar	0,30	5,00%	13,00%	0,00%	12,00%	100
	5e leerjaar	0,30	2,27%	11,36%	0,00%	15,91%	88
	6e leerjaar	0,36	1,02%	14,29%	0,00%	20,41%	98
Lager onderwijs		**0,33**	**3,59%**	**13,70%**	**0,00%**	**15,50%**	**613**
Totaal		**0,32**	**4,72%**	**13,73%**	**0,00%**	**13,42%**	**954**

Secundair onderwijs

Graad	Gemiddelde OKI	Thuistaal	Opleidingsniveau moeder	Buurt	Schooltoelage	Aantal leerlingen
1e graad	0,38	1,98%	14,36%	1,49%	19,80%	202
2de graad	0,48	3,23%	20,97%	0,00%	23,66%	186
3de graad	0,40	1,53%	19,90%	0,00%	18,88%	196
DBSO	1,08	7,69%	61,54%	7,69%	30,77%	13
Totaal	**0,43**	**2,35%**	**19,26%**	**0,67%**	**20,94%**	**597**

Aangepaste tabel omwille van het privacy-aspect (zie toelichting).

Naar inhoudsopgave

2013-2014 Gemiddelde OKI en percentage aantikkers op 4 leerlingenkenmerken - per net, graad en leerjaar voor Dentergem

Behoort tot Belfius-cluster: Landelijke en agrarische gemeenten met industriële activiteit (Cluster V4)

Basisonderwijs

Onderwijsnet	Niveau	Gemiddelde OKI	Thuistaal	Opleidingsniveau moeder	Buurt	Schooltoelage	Aantal leerlingen
Gemeenschapsonderwijs	Kleuteronderwijs	0,10	0,00%	10,00%	0,00%	0,00%	10
	Lager onderwijs	0,39	0,00%	22,22%	0,00%	16,67%	18
Gemeenschapsonderwijs		**0,29**	**0,00%**	**17,86%**	**0,00%**	**10,71%**	**28**
Gesubsidieerd vrij onderwijs	Kleuteronderwijs	0,28	4,85%	12,78%	0,00%	10,13%	227
	Lager onderwijs	0,25	2,90%	9,66%	0,00%	12,56%	414
Gesubsidieerd vrij onderwijs		**0,26**	**3,59%**	**10,76%**	**0,00%**	**11,70%**	**641**
Gesubsidieerd officieel onderwijs	Kleuteronderwijs	0,38	11,54%	16,35%	0,00%	9,62%	104
	Lager onderwijs	0,50	5,52%	22,10%	0,00%	22,10%	181
Gesubsidieerd officieel onderwijs		**0,45**	**7,72%**	**20,00%**	**0,00%**	**17,54%**	**285**
Totaal		**0,32**	**4,72%**	**13,73%**	**0,00%**	**13,42%**	**954**

Aangepaste tabel omwille van het privacy-aspect (zie toelichting).

Secundair onderwijs

Onderwijsnet	Gemiddelde OKI	Thuistaal	Opleidingsniveau moeder	Buurt	Schooltoelage	Aantal leerlingen
Gemeenschapsonderwijs	0,74	6,38%	44,68%	2,13%	21,28%	47
Gesubsidieerd vrij onderwijs	0,40	2,02%	16,88%	0,55%	20,55%	545
Gesubsidieerd officieel onderwijs	1,00	0,00%	40,00%	0,00%	60,00%	5
Totaal	**0,43**	**2,35%**	**19,26%**	**0,67%**	**20,94%**	**597**

Aangepaste tabel omwille van het privacy-aspect (zie toelichting).

Naar inhoudsopgave

2013-2014 Gemiddelde OKI en percentage aantikkers op 4 leerlingenkenmerken - per onderwijsvorm, graad en leerjaar voor Dentergem

Behoort tot Belfius-cluster: Landelijke en agrarische gemeenten met industriële activiteit (Cluster V4)

Secundair onderwijs

Geen tabel omwille van het privacy-aspect (zie toelichting).

Naar inhoudsopgave

2013-2014 Aandeel leerlingen dat op 0, 1, 2, 3 of 4 leerlingenkenmerken aantikt voor Dentergem

Behoort tot Belfius-cluster: Landelijke en agrarische gemeenten met industriële activiteit (Cluster V4)

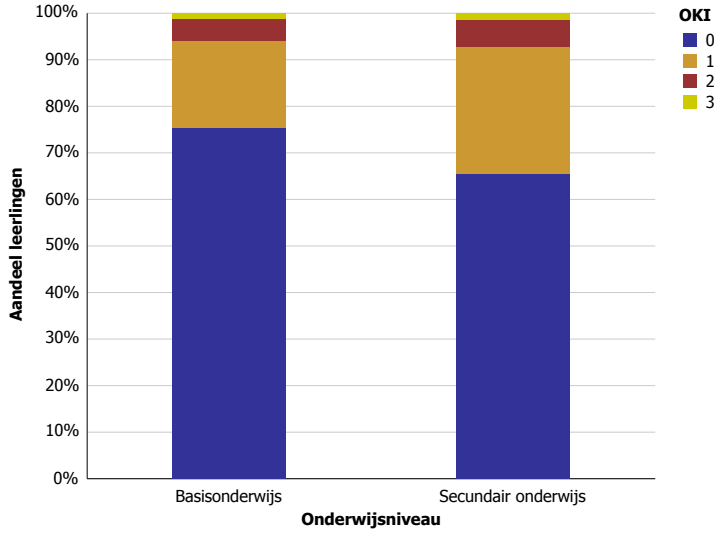

Naar inhoudsopgave

Dessel

2013-2014 Gemiddelde OKI en percentage aantikkers op 4 leerlingenkenmerken - per graad en leerjaar voor Dessel

Behoort tot Belfius-cluster: Landelijke en agrarische gemeenten met industriële activiteit (Cluster V4)

Basisonderwijs

Niveau	Leerjaar	Gemiddelde OKI	Thuistaal	Opleidingsniveau moeder	Buurt	Schooltoelage	Aantal leerlingen
Kleuteronderwijs		0,40	3,27%	13,07%	9,55%	14,57%	398
Kleuteronderwijs		**0,40**	**3,27%**	**13,07%**	**9,55%**	**14,57%**	**398**
Lager onderwijs	1e leerjaar	0,37	1,80%	9,01%	3,60%	22,52%	111
	2e leerjaar	0,48	3,26%	17,39%	7,61%	19,57%	92
	3e leerjaar	0,45	5,77%	15,38%	6,73%	17,31%	104
	4e leerjaar	0,54	3,92%	20,59%	5,88%	23,53%	102
	5e leerjaar	0,32	3,85%	11,54%	5,13%	11,54%	78
	6e leerjaar	0,52	3,45%	17,24%	12,64%	18,39%	87
Lager onderwijs		**0,45**	**3,66%**	**15,16%**	**6,79%**	**19,16%**	**574**
Totaal		**0,43**	**3,50%**	**14,30%**	**7,92%**	**17,28%**	**972**

Secundair onderwijs

Gemiddelde OKI	Thuistaal	Opleidingsniveau moeder	Buurt	Schooltoelage	Aantal leerlingen
0,59	4,38%	19,45%	11,02%	23,66%	617

Aangepaste tabel omwille van het privacy-aspect (zie toelichting).

Naar inhoudsopgave

2013-2014 Gemiddelde OKI en percentage aantikkers op 4 leerlingenkenmerken - per net, graad en leerjaar voor Dessel

Behoort tot Belfius-cluster: Landelijke en agrarische gemeenten met industriële activiteit (Cluster V4)

Basisonderwijs

Onderwijsnet	Niveau	Gemiddelde OKI	Thuistaal	Opleidingsniveau moeder	Buurt	Schooltoelage	Aantal leerlingen
Gemeenschapsonderwijs	Kleuteronderwijs	1,26	15,79%	50,00%	26,32%	34,21%	38
	Lager onderwijs	1,44	28,89%	46,67%	22,22%	46,67%	45
Gemeenschapsonderwijs		**1,36**	**22,89%**	**48,19%**	**24,10%**	**40,96%**	**83**
Gesubsidieerd vrij onderwijs	Kleuteronderwijs	0,45	3,79%	12,12%	14,39%	14,39%	132
	Lager onderwijs	0,33	0,49%	11,65%	4,85%	16,50%	206
Gesubsidieerd vrij onderwijs		**0,38**	**1,78%**	**11,83%**	**8,58%**	**15,68%**	**338**
Gesubsidieerd officieel onderwijs	Kleuteronderwijs	0,24	0,88%	7,46%	3,95%	11,40%	228
	Lager onderwijs	0,38	2,17%	13,00%	5,88%	17,03%	323
Gesubsidieerd officieel onderwijs		**0,32**	**1,63%**	**10,71%**	**5,08%**	**14,70%**	**551**
Totaal		**0,43**	**3,50%**	**14,30%**	**7,92%**	**17,28%**	**972**

Aangepaste tabel omwille van het privacy-aspect (zie toelichting).

Secundair onderwijs

Onderwijsnet	Gemiddelde OKI	Thuistaal	Opleidingsniveau moeder	Buurt	Schooltoelage	Aantal leerlingen
Gemeenschapsonderwijs	1,46	18,92%	45,95%	36,49%	44,59%	74
Gesubsidieerd vrij onderwijs	0,46	2,24%	15,51%	7,48%	20,75%	535
Gesubsidieerd officieel onderwijs	0,88	12,50%	37,50%	12,50%	25,00%	8
Totaal	**0,59**	**4,38%**	**19,45%**	**11,02%**	**23,66%**	**617**

Aangepaste tabel omwille van het privacy-aspect (zie toelichting).

Naar inhoudsopgave

2013-2014 Gemiddelde OKI en percentage aantikkers op 4 leerlingenkenmerken - per onderwijsvorm, graad en leerjaar voor Dessel

Behoort tot Belfius-cluster: Landelijke en agrarische gemeenten met industriële activiteit (Cluster V4)

Secundair onderwijs

Onderwijsvorm*	Gemiddelde OKI	Thuistaal	Opleidingsniveau moeder	Buurt	Schooltoelage	Aantal leerlingen
1e graad	0,66	6,19%	20,10%	12,37%	27,84%	194
ASO	0,25	1,63%	4,88%	5,69%	13,01%	123
TSO	0,44	0,00%	15,54%	9,46%	18,92%	148
BSO	0,90	9,16%	32,82%	14,50%	33,59%	131
KSO	0,33	0,00%	16,67%	0,00%	16,67%	6
DBSO	1,07	6,67%	53,33%	26,67%	20,00%	15
Totaal	**0,59**	**4,38%**	**19,45%**	**11,02%**	**23,66%**	**617**

Aangepaste tabel omwille van het privacy-aspect (zie toelichting).
* Om praktische redenen worden in deze aangepaste tabel de onthaalklas, 1ste graad en DBSO bij de onderwijsvormen vermeld.

Naar inhoudsopgave

2013-2014 Aandeel leerlingen dat op 0, 1, 2, 3 of 4 leerlingenkenmerken aantikt voor Dessel

Behoort tot Belfius-cluster: Landelijke en agrarische gemeenten met industriële activiteit (Cluster V4)

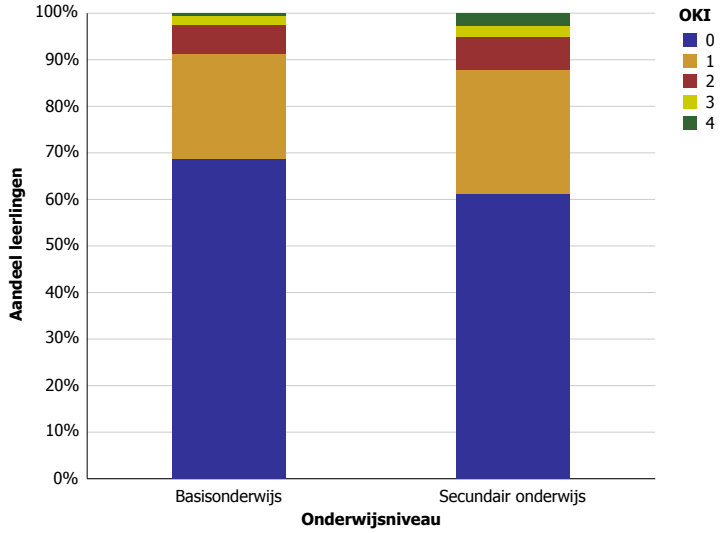

Naar inhoudsopgave

Destelbergen

2013-2014 Gemiddelde OKI en percentage aantikkers op 4 leerlingenkenmerken - per graad en leerjaar voor Destelbergen

Behoort tot Belfius-cluster: Woongemeenten in landelijke zones (Cluster V2)

Basisonderwijs

Niveau	Leerjaar	Gemiddelde OKI	Thuistaal	Opleidingsniveau moeder	Buurt	Schooltoelage	Aantal leerlingen
Kleuteronderwijs		0,43	10,09%	11,79%	9,66%	11,51%	704
Kleuteronderwijs		**0,43**	**10,09%**	**11,79%**	**9,66%**	**11,51%**	**704**
Lager onderwijs	1e leerjaar	0,40	8,72%	12,82%	7,18%	11,28%	195
	2e leerjaar	0,43	9,57%	10,53%	7,18%	15,31%	209
	3e leerjaar	0,38	9,14%	10,22%	4,84%	13,44%	186
	4e leerjaar	0,32	8,06%	6,99%	5,91%	10,75%	186
	5e leerjaar	0,32	3,51%	7,60%	5,26%	15,20%	171
	6e leerjaar	0,52	13,79%	13,79%	10,92%	13,22%	174
Lager onderwijs		**0,39**	**8,83%**	**10,35%**	**6,87%**	**13,20%**	**1.121**
Totaal		**0,41**	**9,32%**	**10,90%**	**7,95%**	**12,55%**	**1.825**

Secundair onderwijs

Gemiddelde OKI	Thuistaal	Opleidingsniveau moeder	Buurt	Schooltoelage	Aantal leerlingen
0,43	6,27%	12,54%	6,72%	17,47%	1.116

Aangepaste tabel omwille van het privacy-aspect (zie toelichting).

Naar inhoudsopgave

2013-2014 Gemiddelde OKI en percentage aantikkers op 4 leerlingenkenmerken - per net, graad en leerjaar voor Destelbergen

Behoort tot Belfius-cluster: Woongemeenten in landelijke zones (Cluster V2)

Basisonderwijs

Onderwijsnet	Niveau	Leerjaar	Gemiddelde OKI	Thuistaal	Opleidingsniveau moeder	Buurt	Schooltoelage	Aantal leerlingen
Gemeenschapsonderwijs	Kleuteronderwijs		0,43	11,70%	12,77%	8,51%	9,57%	94
	Kleuteronderwijs		**0,43**	**11,70%**	**12,77%**	**8,51%**	**9,57%**	**94**
	Lager onderwijs	1e leerjaar	0,38	6,25%	12,50%	9,38%	9,38%	32
		2e leerjaar	0,42	11,54%	15,38%	11,54%	3,85%	26
		3e leerjaar	0,26	2,86%	5,71%	5,71%	11,43%	35
		4e leerjaar	0,15	3,85%	0,00%	7,69%	3,85%	26
		5e leerjaar	0,39	7,14%	14,29%	3,57%	14,29%	28
		6e leerjaar	0,46	12,50%	12,50%	16,67%	4,17%	24
	Lager onderwijs		**0,34**	**7,02%**	**9,94%**	**8,77%**	**8,19%**	**171**
Gemeenschapsonderwijs			**0,37**	**8,68%**	**10,94%**	**8,68%**	**8,68%**	**265**
Gesubsidieerd vrij onderwijs	Kleuteronderwijs		0,45	11,51%	9,83%	11,75%	11,75%	417
	Kleuteronderwijs		**0,45**	**11,51%**	**9,83%**	**11,75%**	**11,75%**	**417**
	Lager onderwijs	1e leerjaar	0,36	8,00%	11,00%	9,00%	8,00%	100
		2e leerjaar	0,46	11,67%	10,00%	8,33%	15,83%	120
		3e leerjaar	0,37	11,43%	7,62%	4,76%	13,33%	105
		4e leerjaar	0,39	10,58%	9,62%	6,73%	12,50%	104
		5e leerjaar	0,21	0,00%	2,97%	6,93%	10,89%	101
		6e leerjaar	0,39	12,37%	6,19%	11,34%	9,28%	97
	Lager onderwijs		**0,37**	**9,09%**	**7,97%**	**7,81%**	**11,80%**	**627**
Gesubsidieerd vrij onderwijs			**0,40**	**10,06%**	**8,72%**	**9,39%**	**11,78%**	**1.044**
Gesubsidieerd officieel onderwijs	Kleuteronderwijs		0,39	6,22%	15,54%	5,70%	11,92%	193
	Kleuteronderwijs		**0,39**	**6,22%**	**15,54%**	**5,70%**	**11,92%**	**193**
	Lager onderwijs	1e leerjaar	0,48	11,11%	15,87%	3,17%	17,46%	63
		2e leerjaar	0,37	4,76%	9,52%	3,17%	19,05%	63
		3e leerjaar	0,48	8,70%	19,57%	4,35%	15,22%	46
		4e leerjaar	0,25	5,36%	5,36%	3,57%	10,71%	56
		5e leerjaar	0,52	9,52%	14,29%	2,38%	26,19%	42
		6e leerjaar	0,77	16,98%	28,30%	7,55%	24,53%	53
	Lager onderwijs		**0,47**	**9,29%**	**15,17%**	**4,02%**	**18,58%**	**323**
Gesubsidieerd officieel onderwijs			**0,44**	**8,14%**	**15,31%**	**4,65%**	**16,09%**	**516**
Totaal			**0,41**	**9,32%**	**10,90%**	**7,95%**	**12,55%**	**1.825**

Secundair onderwijs

Onderwijsnet	Gemiddelde OKI	Thuistaal	Opleidingsniveau moeder	Buurt	Schooltoelage	Aantal leerlingen
Gemeenschapsonderwijs	0,57	8,72%	19,77%	10,47%	18,02%	172
Gesubsidieerd vrij onderwijs	0,40	5,49%	10,97%	5,94%	17,25%	893
Gesubsidieerd officieel onderwijs	0,55	11,76%	15,69%	7,84%	19,61%	51
Totaal	**0,43**	**6,27%**	**12,54%**	**6,72%**	**17,47%**	**1.116**

Aangepaste tabel omwille van het privacy-aspect (zie toelichting).

Naar inhoudsopgave

2013-2014 Gemiddelde OKI en percentage aantikkers op 4 leerlingenkenmerken - per onderwijsvorm, graad en leerjaar voor Destelbergen

Behoort tot Belfius-cluster: Woongemeenten in landelijke zones (Cluster V2)

Secundair onderwijs

Geen tabel omwille van het privacy-aspect (zie toelichting).

Naar inhoudsopgave

2013-2014 Aandeel leerlingen dat op 0, 1, 2, 3 of 4 leerlingenkenmerken aantikt voor Destelbergen

Behoort tot Belfius-cluster: Woongemeenten in landelijke zones (Cluster V2)

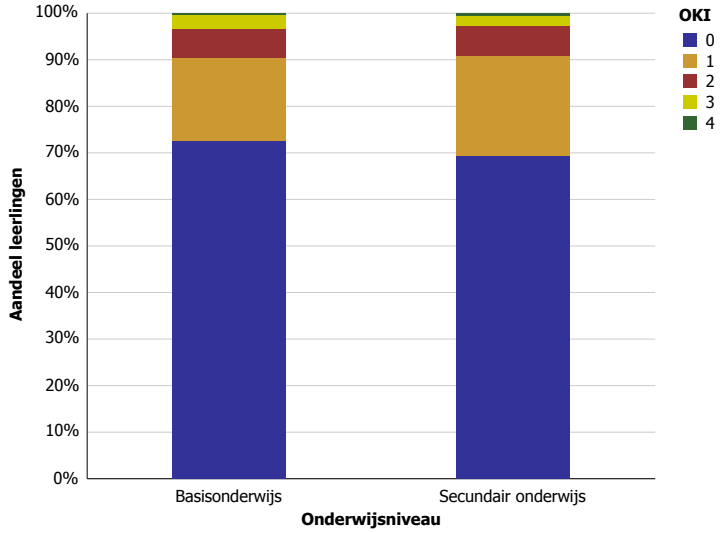

Naar inhoudsopgave

Diepenbeek

2013-2014 Gemiddelde OKI en percentage aantikkers op 4 leerlingenkenmerken - per graad en leerjaar voor Diepenbeek

Behoort tot Belfius-cluster: Landelijke gemeenten of verstedelijkte plattelandsgemeenten met sterke demografische groei (Cluster V12)

Basisonderwijs

Niveau	Leerjaar	Gemiddelde OKI	Thuistaal	Opleidingsniveau moeder	Buurt	Schooltoelage	Aantal leerlingen
Kleuteronderwijs		0,27	4,15%	11,13%	1,04%	10,53%	674
Kleuteronderwijs		**0,27**	**4,15%**	**11,13%**	**1,04%**	**10,53%**	**674**
Lager onderwijs	1e leerjaar	0,29	4,04%	11,62%	1,01%	12,63%	198
	2e leerjaar	0,24	3,98%	8,52%	0,57%	11,36%	176
	3e leerjaar	0,23	1,59%	7,94%	0,53%	12,70%	189
	4e leerjaar	0,29	5,21%	8,85%	0,52%	14,06%	192
	5e leerjaar	0,33	3,91%	10,61%	0,56%	17,88%	179
	6e leerjaar	0,21	0,59%	6,51%	0,59%	13,02%	169
Lager onderwijs		**0,27**	**3,26%**	**9,07%**	**0,63%**	**13,60%**	**1.103**
Totaal		**0,27**	**3,60%**	**9,85%**	**0,79%**	**12,44%**	**1.777**

Secundair onderwijs

Gemiddelde OKI	Thuistaal	Opleidingsniveau moeder	Buurt	Schooltoelage	Aantal leerlingen
0,36	2,73%	15,24%	0,56%	17,64%	1.247

Aangepaste tabel omwille van het privacy-aspect (zie toelichting).

Naar inhoudsopgave

2013-2014 Gemiddelde OKI en percentage aantikkers op 4 leerlingenkenmerken - per net, graad en leerjaar voor Diepenbeek

Behoort tot Belfius-cluster: Landelijke gemeenten of verstedelijkte plattelandsgemeenten met sterke demografische groei (Cluster V12)

Basisonderwijs

Onderwijsnet	Niveau	Leerjaar	Gemiddelde OKI	Thuistaal	Opleidingsniveau moeder	Buurt	Schooltoelage	Aantal leerlingen
Gemeenschapsonderwijs	Kleuteronderwijs		0,24	10,53%	5,26%	2,63%	5,26%	38
	Kleuteronderwijs		**0,24**	**10,53%**	**5,26%**	**2,63%**	**5,26%**	**38**
	Lager onderwijs	1e leerjaar	0,13	6,67%	6,67%	0,00%	0,00%	15
		2e leerjaar	0,20	0,00%	0,00%	0,00%	20,00%	5
		3e leerjaar	0,14	0,00%	0,00%	0,00%	14,29%	7
		4e leerjaar	0,60	20,00%	30,00%	0,00%	10,00%	10
		5e leerjaar	0,10	0,00%	0,00%	0,00%	10,00%	10
		6e leerjaar	0,00	0,00%	0,00%	0,00%	0,00%	7
	Lager onderwijs		**0,20**	**5,56%**	**7,41%**	**0,00%**	**7,41%**	**54**
Gemeenschapsonderwijs			**0,22**	**7,61%**	**6,52%**	**1,09%**	**6,52%**	**92**
Gesubsidieerd vrij onderwijs	Kleuteronderwijs		0,25	3,40%	10,88%	0,91%	9,98%	441
	Kleuteronderwijs		**0,25**	**3,40%**	**10,88%**	**0,91%**	**9,98%**	**441**
	Lager onderwijs	1e leerjaar	0,28	3,51%	10,53%	0,88%	13,16%	114
		2e leerjaar	0,18	1,83%	6,42%	0,00%	10,09%	109
		3e leerjaar	0,21	0,76%	6,82%	0,00%	13,64%	132
		4e leerjaar	0,25	3,28%	6,56%	0,82%	14,75%	122
		5e leerjaar	0,27	4,20%	5,04%	0,00%	17,65%	119
		6e leerjaar	0,21	0,84%	6,72%	0,84%	12,61%	119
	Lager onderwijs		**0,23**	**2,38%**	**6,99%**	**0,42%**	**13,71%**	**715**
Gesubsidieerd vrij onderwijs			**0,24**	**2,77%**	**8,48%**	**0,61%**	**12,28%**	**1.156**
Gesubsidieerd officieel onderwijs	Kleuteronderwijs		0,31	4,62%	12,82%	1,03%	12,82%	195
	Kleuteronderwijs		**0,31**	**4,62%**	**12,82%**	**1,03%**	**12,82%**	**195**
	Lager onderwijs	1e leerjaar	0,35	4,35%	14,49%	1,45%	14,49%	69
		2e leerjaar	0,35	8,06%	12,90%	1,61%	12,90%	62
		3e leerjaar	0,28	4,00%	12,00%	2,00%	10,00%	50
		4e leerjaar	0,30	6,67%	10,00%	0,00%	13,33%	60
		5e leerjaar	0,52	4,00%	26,00%	2,00%	20,00%	50
		6e leerjaar	0,23	0,00%	6,98%	0,00%	16,28%	43
	Lager onderwijs		**0,34**	**4,79%**	**13,77%**	**1,20%**	**14,37%**	**334**
Gesubsidieerd officieel onderwijs			**0,33**	**4,73%**	**13,42%**	**1,13%**	**13,80%**	**529**
Totaal			**0,27**	**3,60%**	**9,85%**	**0,79%**	**12,44%**	**1.777**

Secundair onderwijs

Onderwijsnet	Gemiddelde OKI	Thuistaal	Opleidingsniveau moeder	Buurt	Schooltoelage	Aantal leerlingen
Gemeenschapsonderwijs	0,63	9,79%	26,57%	0,00%	26,57%	143
Gesubsidieerd vrij onderwijs	0,29	1,68%	11,36%	0,74%	15,64%	537
Gesubsidieerd officieel onderwijs	0,36	1,94%	16,05%	0,53%	17,28%	567
Totaal	**0,36**	**2,73%**	**15,24%**	**0,56%**	**17,64%**	**1.247**

Aangepaste tabel omwille van het privacy-aspect (zie toelichting).

Naar inhoudsopgave

2013-2014 Gemiddelde OKI en percentage aantikkers op 4 leerlingenkenmerken - per onderwijsvorm, graad en leerjaar voor Diepenbeek

Behoort tot Belfius-cluster: Landelijke gemeenten of verstedelijkte plattelandsgemeenten met sterke demografische groei (Cluster V12)

Secundair onderwijs

Geen tabel omwille van het privacy-aspect (zie toelichting).

Naar inhoudsopgave

2013-2014 Aandeel leerlingen dat op 0, 1, 2, 3 of 4 leerlingenkenmerken aantikt voor Diepenbeek

Behoort tot Belfius-cluster: Landelijke gemeenten of verstedelijkte plattelandsgemeenten met sterke demografische groei (Cluster V12)

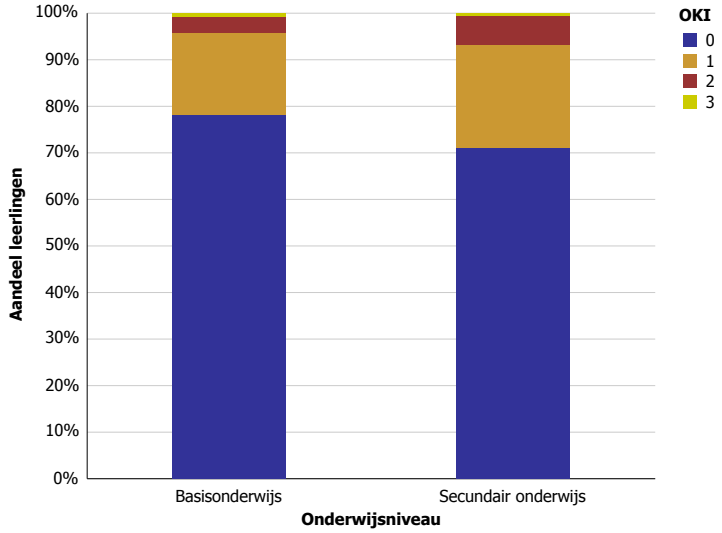

Naar inhoudsopgave

Diest

2013-2014 Gemiddelde OKI en percentage aantikkers op 4 leerlingenkenmerken - per graad en leerjaar voor Diest

Behoort tot Belfius-cluster: Middelgrote steden (Cluster V5)

Basisonderwijs

Niveau	Leerjaar	Gemiddelde OKI	Thuistaal	Opleidingsniveau moeder	Buurt	Schooltoelage	Aantal leerlingen
Kleuteronderwijs		0,60	14,25%	18,20%	10,42%	16,65%	835
Kleuteronderwijs		**0,60**	**14,25%**	**18,20%**	**10,42%**	**16,65%**	**835**
Lager onderwijs	1e leerjaar	0,67	11,89%	20,26%	13,22%	22,03%	227
	2e leerjaar	0,62	11,69%	21,21%	12,12%	16,88%	231
	3e leerjaar	0,83	16,98%	25,94%	11,32%	28,77%	212
	4e leerjaar	0,58	9,80%	19,12%	9,31%	20,10%	204
	5e leerjaar	0,77	14,83%	23,44%	11,48%	26,79%	209
	6e leerjaar	0,60	10,38%	17,49%	7,10%	24,59%	183
Lager onderwijs		**0,68**	**12,64%**	**21,33%**	**10,90%**	**23,06%**	**1.266**
Totaal		**0,65**	**13,28%**	**20,09%**	**10,71%**	**20,51%**	**2.101**

Secundair onderwijs

Gemiddelde OKI	Thuistaal	Opleidingsniveau moeder	Buurt	Schooltoelage	Aantal leerlingen
0,85	11,82%	24,12%	22,94%	25,78%	1.447

Aangepaste tabel omwille van het privacy-aspect (zie toelichting).

Naar inhoudsopgave

2013-2014 Gemiddelde OKI en percentage aantikkers op 4 leerlingenkenmerken - per net, graad en leerjaar voor Diest

Behoort tot Belfius-cluster: Middelgrote steden (Cluster V5)

Basisonderwijs

Onderwijsnet	Niveau	Leerjaar	Gemiddelde OKI	Thuistaal	Opleidingsniveau moeder	Buurt	Schooltoelage	Aantal leerlingen
Gemeenschapsonderwijs	Kleuteronderwijs		0,77	18,56%	25,77%	12,37%	20,62%	194
	Kleuteronderwijs		**0,77**	**18,56%**	**25,77%**	**12,37%**	**20,62%**	**194**
	Lager onderwijs	1e leerjaar	1,18	24,00%	34,00%	24,00%	36,00%	50
		2e leerjaar	0,89	16,98%	32,08%	16,98%	22,64%	53
		3e leerjaar	1,35	31,58%	40,35%	15,79%	47,37%	57
		4e leerjaar	1,02	6,82%	47,73%	11,36%	36,36%	44
		5e leerjaar	1,08	16,67%	43,75%	18,75%	29,17%	48
		6e leerjaar	1,35	23,53%	44,12%	17,65%	50,00%	34
	Lager onderwijs		**1,14**	**20,28%**	**39,86%**	**17,48%**	**36,36%**	**286**
Gemeenschapsonderwijs			**0,99**	**19,58%**	**34,17%**	**15,42%**	**30,00%**	**480**
Gesubsidieerd vrij onderwijs	Kleuteronderwijs		0,58	12,79%	16,20%	12,37%	16,42%	469
	Kleuteronderwijs		**0,58**	**12,79%**	**16,20%**	**12,37%**	**16,42%**	**469**
	Lager onderwijs	1e leerjaar	0,63	10,08%	19,38%	13,18%	20,16%	129
		2e leerjaar	0,72	14,81%	22,22%	15,74%	19,44%	108
		3e leerjaar	0,77	16,50%	20,39%	14,56%	25,24%	103
		4e leerjaar	0,49	12,00%	11,00%	11,00%	15,00%	100
		5e leerjaar	0,75	17,70%	17,70%	12,39%	27,43%	113
		6e leerjaar	0,50	10,87%	10,87%	6,52%	21,74%	92
	Lager onderwijs		**0,65**	**13,64%**	**17,21%**	**12,40%**	**21,55%**	**645**
Gesubsidieerd vrij onderwijs			**0,62**	**13,29%**	**16,79%**	**12,39%**	**19,39%**	**1.114**
Gesubsidieerd officieel onderwijs	Kleuteronderwijs		0,44	13,37%	15,12%	2,91%	12,79%	172
	Kleuteronderwijs		**0,44**	**13,37%**	**15,12%**	**2,91%**	**12,79%**	**172**
	Lager onderwijs	1e leerjaar	0,27	4,17%	8,33%	2,08%	12,50%	48
		2e leerjaar	0,26	2,86%	11,43%	2,86%	8,57%	70
		3e leerjaar	0,38	1,92%	21,15%	0,00%	15,38%	52
		4e leerjaar	0,42	8,33%	11,67%	5,00%	16,67%	60
		5e leerjaar	0,48	6,25%	16,67%	2,08%	22,92%	48
		6e leerjaar	0,30	1,75%	12,28%	1,75%	14,04%	57
	Lager onderwijs		**0,35**	**4,18%**	**13,43%**	**2,39%**	**14,63%**	**335**
Gesubsidieerd officieel onderwijs			**0,38**	**7,30%**	**14,00%**	**2,56%**	**14,00%**	**507**
Totaal			**0,65**	**13,28%**	**20,09%**	**10,71%**	**20,51%**	**2.101**

Secundair onderwijs

Onderwijsnet	Gemiddelde OKI	Thuistaal	Opleidingsniveau moeder	Buurt	Schooltoelage	Aantal leerlingen
Gemeenschapsonderwijs	1,18	17,21%	38,26%	27,94%	34,82%	494
Gesubsidieerd vrij onderwijs	0,66	8,77%	15,80%	20,35%	20,78%	924
Gesubsidieerd officieel onderwijs	1,17	17,24%	48,28%	20,69%	31,03%	29
Totaal	**0,85**	**11,82%**	**24,12%**	**22,94%**	**25,78%**	**1.447**

Aangepaste tabel omwille van het privacy-aspect (zie toelichting).

Naar inhoudsopgave

2013-2014 Gemiddelde OKI en percentage aantikkers op 4 leerlingenkenmerken - per onderwijsvorm, graad en leerjaar voor Diest

Behoort tot Belfius-cluster: Middelgrote steden (Cluster V5)

Secundair onderwijs

Geen tabel omwille van het privacy-aspect (zie toelichting).

Naar inhoudsopgave

2013-2014 Aandeel leerlingen dat op 0, 1, 2, 3 of 4 leerlingenkenmerken aantikt voor Diest

Behoort tot Belfius-cluster: Middelgrote steden (Cluster V5)

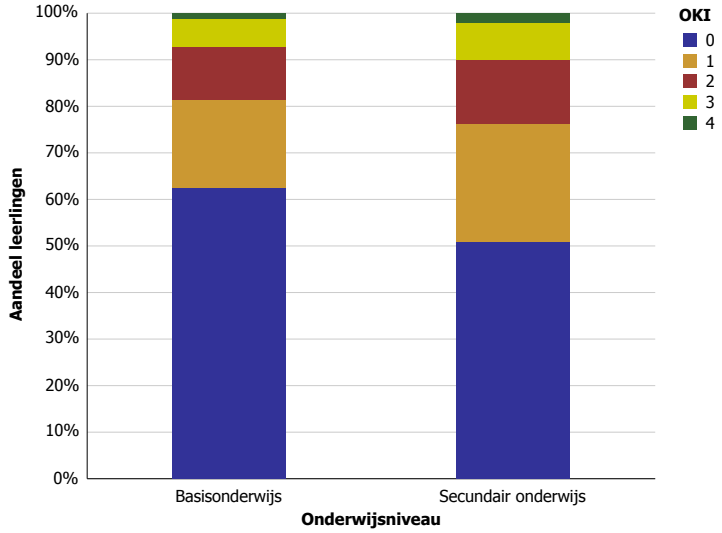

Naar inhoudsopgave

Diksmuide

2013-2014 Gemiddelde OKI en percentage aantikkers op 4 leerlingenkenmerken - per graad en leerjaar voor Diksmuide

Behoort tot Belfius-cluster: Middelgrote steden (Cluster V5)

Basisonderwijs

Niveau	Leerjaar	Gemiddelde OKI	Thuistaal	Opleidingsniveau moeder	Buurt	Schooltoelage	Aantal leerlingen
Kleuteronderwijs		0,36	2,47%	15,12%	0,62%	17,90%	648
Kleuteronderwijs		**0,36**	**2,47%**	**15,12%**	**0,62%**	**17,90%**	**648**
Lager onderwijs	1e leerjaar	0,45	4,52%	18,09%	0,00%	22,61%	199
	2e leerjaar	0,30	2,58%	9,68%	0,00%	18,06%	155
	3e leerjaar	0,45	3,41%	15,91%	0,00%	26,14%	176
	4e leerjaar	0,45	1,91%	13,38%	0,64%	28,66%	157
	5e leerjaar	0,47	2,01%	14,09%	0,00%	30,87%	149
	6e leerjaar	0,46	2,58%	15,48%	0,00%	28,39%	155
Lager onderwijs		**0,43**	**2,93%**	**14,63%**	**0,10%**	**25,63%**	**991**
Totaal		**0,40**	**2,75%**	**14,83%**	**0,31%**	**22,57%**	**1.639**

Secundair onderwijs

Graad	Leerjaar	Gemiddelde OKI	Thuistaal	Opleidingsniveau moeder	Buurt	Schooltoelage	Aantal leerlingen
1e graad	1e leerjaar	0,51	3,19%	18,09%	0,00%	29,26%	188
	2e leerjaar	0,50	2,34%	16,37%	0,58%	30,41%	171
1e graad		**0,50**	**2,79%**	**17,27%**	**0,28%**	**29,81%**	**359**
2de graad	1e leerjaar	0,55	3,47%	20,23%	1,16%	30,06%	173
	2e leerjaar	0,60	2,31%	23,70%	0,58%	33,53%	173
2de graad		**0,58**	**2,89%**	**21,97%**	**0,87%**	**31,79%**	**346**
3de graad	1e leerjaar	0,59	3,59%	21,56%	0,60%	33,53%	167
	2e leerjaar	0,55	0,60%	21,69%	1,20%	31,33%	166
	3e leerjaar	1,06	0,00%	55,56%	0,00%	50,00%	36
	Se-n-Se	0,70	0,00%	20,00%	0,00%	50,00%	10
3de graad		**0,62**	**1,85%**	**24,80%**	**0,79%**	**34,56%**	**379**
DBSO		0,73	9,09%	18,18%	0,00%	45,45%	11
DBSO		**0,73**	**9,09%**	**18,18%**	**0,00%**	**45,45%**	**11**
Totaal		**0,57**	**2,56%**	**21,37%**	**0,64%**	**32,24%**	**1.095**

Naar inhoudsopgave

2013-2014 Gemiddelde OKI en percentage aantikkers op 4 leerlingenkenmerken - per net, graad en leerjaar voor Diksmuide

Behoort tot Belfius-cluster: Middelgrote steden (Cluster V5)

Basisonderwijs

Onderwijsnet	Niveau	Leerjaar	Gemiddelde OKI	Thuistaal	Opleidingsniveau moeder	Buurt	Schooltoelage	Aantal leerlingen
Gemeenschapsonderwijs	Kleuteronderwijs		0,73	6,31%	36,04%	0,90%	29,73%	111
	Kleuteronderwijs		**0,73**	**6,31%**	**36,04%**	**0,90%**	**29,73%**	**111**
	Lager onderwijs	1e leerjaar	0,89	8,51%	46,81%	0,00%	34,04%	47
		2e leerjaar	0,84	10,53%	36,84%	0,00%	36,84%	19
		3e leerjaar	0,85	11,54%	38,46%	0,00%	34,62%	26
		4e leerjaar	1,04	3,85%	38,46%	3,85%	57,69%	26
		5e leerjaar	0,95	0,00%	35,00%	0,00%	60,00%	20
		6e leerjaar	1,11	10,53%	47,37%	0,00%	52,63%	19
	Lager onderwijs		**0,94**	**7,64%**	**41,40%**	**0,64%**	**43,95%**	**157**
Gemeenschapsonderwijs			**0,85**	**7,09%**	**39,18%**	**0,75%**	**38,06%**	**268**
Gesubsidieerd vrij onderwijs	Kleuteronderwijs		0,29	1,80%	11,24%	0,45%	15,73%	445
	Kleuteronderwijs		**0,29**	**1,80%**	**11,24%**	**0,45%**	**15,73%**	**445**
	Lager onderwijs	1e leerjaar	0,31	3,12%	9,38%	0,00%	18,75%	128
		2e leerjaar	0,22	1,74%	6,96%	0,00%	13,04%	115
		3e leerjaar	0,41	2,46%	13,93%	0,00%	24,59%	122
		4e leerjaar	0,30	2,30%	8,05%	0,00%	19,54%	87
		5e leerjaar	0,40	3,61%	9,64%	0,00%	26,51%	83
		6e leerjaar	0,34	2,22%	13,33%	0,00%	18,89%	90
	Lager onderwijs		**0,33**	**2,56%**	**10,24%**	**0,00%**	**20,00%**	**625**
Gesubsidieerd vrij onderwijs			**0,31**	**2,24%**	**10,65%**	**0,19%**	**18,22%**	**1.070**
Gesubsidieerd officieel onderwijs	Kleuteronderwijs		0,25	1,09%	8,70%	1,09%	14,13%	92
	Kleuteronderwijs		**0,25**	**1,09%**	**8,70%**	**1,09%**	**14,13%**	**92**
	Lager onderwijs	1e leerjaar	0,33	4,17%	8,33%	0,00%	20,83%	24
		2e leerjaar	0,29	0,00%	0,00%	0,00%	28,57%	21
		3e leerjaar	0,29	0,00%	3,57%	0,00%	25,00%	28
		4e leerjaar	0,39	0,00%	9,09%	0,00%	29,55%	44
		5e leerjaar	0,39	0,00%	13,04%	0,00%	26,09%	46
		6e leerjaar	0,43	0,00%	6,52%	0,00%	36,96%	46
	Lager onderwijs		**0,37**	**0,48%**	**7,66%**	**0,00%**	**28,71%**	**209**
Gesubsidieerd officieel onderwijs			**0,33**	**0,66%**	**7,97%**	**0,33%**	**24,25%**	**301**
Totaal			**0,40**	**2,75%**	**14,83%**	**0,31%**	**22,57%**	**1.639**

Secundair onderwijs

Onderwijsnet	Gemiddelde OKI	Thuistaal	Opleidingsniveau moeder	Buurt	Schooltoelage	Aantal leerlingen
Gemeenschapsonderwijs	0,89	4,94%	41,36%	1,85%	40,74%	162
Gesubsidieerd vrij onderwijs	0,51	2,16%	17,89%	0,32%	30,71%	928
Gesubsidieerd officieel onderwijs	0,80	0,00%	20,00%	20,00%	40,00%	5
Totaal	**0,57**	**2,56%**	**21,37%**	**0,64%**	**32,24%**	**1.095**

Aangepaste tabel omwille van het privacy-aspect (zie toelichting).

Naar inhoudsopgave

2013-2014 Gemiddelde OKI en percentage aantikkers op 4 leerlingenkenmerken - per onderwijsvorm, graad en leerjaar voor Diksmuide

Behoort tot Belfius-cluster: Middelgrote steden (Cluster V5)

Secundair onderwijs

Onderwijsvorm*	Gemiddelde OKI	Thuistaal	Opleidingsniveau moeder	Buurt	Schooltoelage	Aantal leerlingen
1e graad	0,50	2,79%	17,27%	0,28%	29,81%	359
ASO	0,39	2,10%	12,61%	0,84%	23,95%	238
TSO	0,55	2,81%	18,95%	0,70%	32,98%	285
BSO	0,91	2,03%	43,15%	0,51%	45,18%	197
KSO	0,60	0,00%	20,00%	20,00%	20,00%	5
DBSO	0,73	9,09%	18,18%	0,00%	45,45%	11
Totaal	**0,57**	**2,56%**	**21,37%**	**0,64%**	**32,24%**	**1.095**

Aangepaste tabel omwille van het privacy-aspect (zie toelichting).
* Om praktische redenen worden in deze aangepaste tabel de onthaalklas, 1ste graad en DBSO bij de onderwijsvormen vermeld.

Naar inhoudsopgave

2013-2014 Aandeel leerlingen dat op 0, 1, 2, 3 of 4 leerlingenkenmerken aantikt voor Diksmuide

Behoort tot Belfius-cluster: Middelgrote steden (Cluster V5)

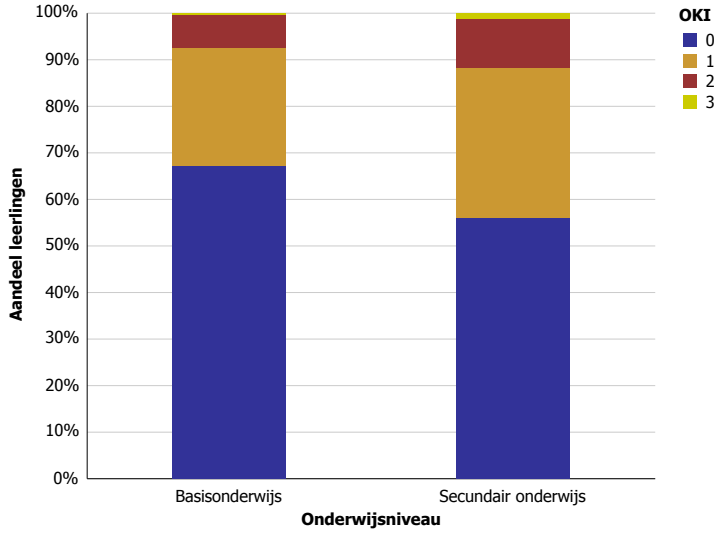

Naar inhoudsopgave

Dilbeek

2013-2014 Gemiddelde OKI en percentage aantikkers op 4 leerlingenkenmerken - per graad en leerjaar voor Dilbeek

Behoort tot Belfius-cluster: Agglomeratiegemeenten met tertiaire activiteit (Cluster V10)

Basisonderwijs

Niveau	Leerjaar	Gemiddelde OKI	Thuistaal	Opleidingsniveau moeder	Buurt	Schooltoelage	Aantal leerlingen
Kleuteronderwijs		0,65	33,23%	12,87%	9,24%	9,46%	1.321
Kleuteronderwijs		**0,65**	**33,23%**	**12,87%**	**9,24%**	**9,46%**	**1.321**
Lager onderwijs	1e leerjaar	0,75	34,25%	17,13%	5,80%	18,23%	362
	2e leerjaar	0,68	30,17%	14,08%	8,05%	15,52%	348
	3e leerjaar	0,68	30,30%	17,58%	6,97%	13,64%	330
	4e leerjaar	0,54	25,42%	10,89%	7,26%	10,61%	358
	5e leerjaar	0,61	24,33%	13,65%	7,12%	15,73%	337
	6e leerjaar	0,59	23,81%	15,65%	6,12%	13,61%	294
Lager onderwijs		**0,64**	**28,19%**	**14,79%**	**6,90%**	**14,59%**	**2.029**
Totaal		**0,65**	**30,18%**	**14,03%**	**7,82%**	**12,57%**	**3.350**

Secundair onderwijs

Gemiddelde OKI	Thuistaal	Opleidingsniveau moeder	Buurt	Schooltoelage	Aantal leerlingen
0,54	19,07%	13,29%	9,22%	12,80%	2.234

Aangepaste tabel omwille van het privacy-aspect (zie toelichting).

Naar inhoudsopgave

2013-2014 Gemiddelde OKI en percentage aantikkers op 4 leerlingenkenmerken - per net, graad en leerjaar voor Dilbeek

Behoort tot Belfius-cluster: Agglomeratiegemeenten met tertiaire activiteit (Cluster V10)

Basisonderwijs

Onderwijsnet	Niveau	Leerjaar	Gemiddelde OKI	Thuistaal	Opleidingsniveau moeder	Buurt	Schooltoelage	Aantal leerlingen
Gemeenschapsonderwijs	Kleuteronderwijs		0,66	30,38%	11,39%	9,49%	15,19%	158
	Kleuteronderwijs		**0,66**	**30,38%**	**11,39%**	**9,49%**	**15,19%**	**158**
	Lager onderwijs	1e leerjaar	0,69	28,57%	19,05%	0,00%	21,43%	42
		2e leerjaar	0,95	35,14%	24,32%	5,41%	29,73%	37
		3e leerjaar	1,10	36,67%	20,00%	20,00%	33,33%	30
		4e leerjaar	0,72	28,00%	16,00%	12,00%	16,00%	25
		5e leerjaar	0,81	33,33%	16,67%	8,33%	22,22%	36
		6e leerjaar	0,57	21,74%	13,04%	8,70%	13,04%	23
	Lager onderwijs		**0,81**	**31,09%**	**18,65%**	**8,29%**	**23,32%**	**193**
Gemeenschapsonderwijs			**0,75**	**30,77%**	**15,38%**	**8,83%**	**19,66%**	**351**
Gesubsidieerd vrij onderwijs	Kleuteronderwijs		0,60	31,92%	11,72%	7,98%	8,08%	990
	Kleuteronderwijs		**0,60**	**31,92%**	**11,72%**	**7,98%**	**8,08%**	**990**
	Lager onderwijs	1e leerjaar	0,81	41,62%	15,14%	7,03%	16,76%	185
		2e leerjaar	0,64	32,09%	11,76%	6,42%	13,37%	187
		3e leerjaar	0,54	28,25%	12,99%	2,82%	10,17%	177
		4e leerjaar	0,51	28,34%	9,09%	4,28%	9,09%	187
		5e leerjaar	0,56	26,70%	10,80%	3,41%	15,34%	176
		6e leerjaar	0,53	22,94%	12,94%	4,12%	12,94%	170
	Lager onderwijs		**0,60**	**30,13%**	**12,11%**	**4,71%**	**12,94%**	**1.082**
Gesubsidieerd vrij onderwijs			**0,60**	**30,98%**	**11,92%**	**6,27%**	**10,62%**	**2.072**
Gesubsidieerd officieel onderwijs	Kleuteronderwijs		0,92	43,35%	20,81%	16,18%	12,14%	173
	Kleuteronderwijs		**0,92**	**43,35%**	**20,81%**	**16,18%**	**12,14%**	**173**
	Lager onderwijs	1e leerjaar	0,70	25,93%	19,26%	5,93%	19,26%	135
		2e leerjaar	0,66	25,81%	14,52%	11,29%	14,52%	124
		3e leerjaar	0,79	31,71%	23,58%	9,76%	13,82%	123
		4e leerjaar	0,55	21,23%	12,33%	10,27%	11,64%	146
		5e leerjaar	0,62	18,40%	16,80%	12,00%	14,40%	125
		6e leerjaar	0,70	25,74%	20,79%	8,91%	14,85%	101
	Lager onderwijs		**0,67**	**24,67%**	**17,64%**	**9,68%**	**14,72%**	**754**
Gesubsidieerd officieel onderwijs			**0,72**	**28,16%**	**18,23%**	**10,90%**	**14,24%**	**927**
Totaal			**0,65**	**30,18%**	**14,03%**	**7,82%**	**12,57%**	**3.350**

Secundair onderwijs

Onderwijsnet	Gemiddelde OKI	Thuistaal	Opleidingsniveau moeder	Buurt	Schooltoelage	Aantal leerlingen
Gemeenschapsonderwijs	0,85	28,57%	23,44%	15,38%	17,22%	273
Gesubsidieerd vrij onderwijs	0,50	17,80%	11,73%	8,25%	12,09%	1.927
Gesubsidieerd officieel onderwijs	0,68	14,71%	20,59%	14,71%	17,65%	34
Totaal	**0,54**	**19,07%**	**13,29%**	**9,22%**	**12,80%**	**2.234**

Aangepaste tabel omwille van het privacy-aspect (zie toelichting).

Naar inhoudsopgave

2013-2014 Gemiddelde OKI en percentage aantikkers op 4 leerlingenkenmerken - per onderwijsvorm, graad en leerjaar voor Dilbeek

Behoort tot Belfius-cluster: Agglomeratiegemeenten met tertiaire activiteit (Cluster V10)

Secundair onderwijs

Geen tabel omwille van het privacy-aspect (zie toelichting).

Naar inhoudsopgave

2013-2014 Aandeel leerlingen dat op 0, 1, 2, 3 of 4 leerlingenkenmerken aantikt voor Dilbeek

Behoort tot Belfius-cluster: Agglomeratiegemeenten met tertiaire activiteit (Cluster V10)

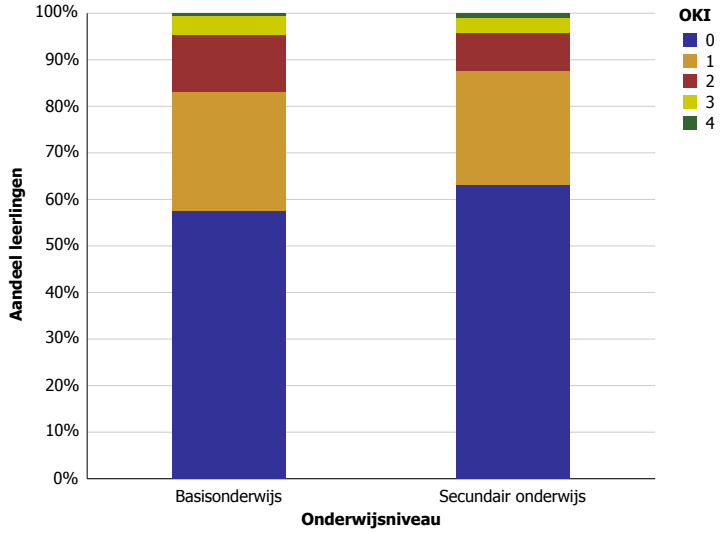

Naar inhoudsopgave

Dilsen-Stokkem

2013-2014 Gemiddelde OKI en percentage aantikkers op 4 leerlingenkenmerken - per graad en leerjaar voor Dilsen-Stokkem

Behoort tot Belfius-cluster: Landelijke gemeenten of verstedelijkte plattelandsgemeenten met sterke demografische groei (Cluster V12)

Basisonderwijs

Niveau	Leerjaar	Gemiddelde OKI	Thuistaal	Opleidingsniveau moeder	Buurt	Schooltoelage	Aantal leerlingen
Kleuteronderwijs		0,75	11,81%	21,53%	14,39%	26,81%	813
Kleuteronderwijs		**0,75**	**11,81%**	**21,53%**	**14,39%**	**26,81%**	**813**
Lager onderwijs	1e leerjaar	0,81	13,03%	22,69%	18,91%	26,05%	238
	2e leerjaar	0,95	11,54%	28,85%	20,19%	34,62%	208
	3e leerjaar	0,86	10,90%	30,33%	14,69%	29,86%	211
	4e leerjaar	1,04	16,35%	32,69%	18,75%	36,06%	208
	5e leerjaar	0,84	8,50%	26,00%	17,00%	32,00%	200
	6e leerjaar	0,96	11,83%	31,36%	18,34%	34,32%	169
Lager onderwijs		**0,90**	**12,07%**	**28,44%**	**17,99%**	**31,93%**	**1.234**
Totaal		**0,84**	**11,97%**	**25,70%**	**16,56%**	**29,90%**	**2.047**

Secundair onderwijs

Gemiddelde OKI	Thuistaal	Opleidingsniveau moeder	Buurt	Schooltoelage	Aantal leerlingen
0,96	7,02%	26,38%	25,39%	36,88%	1.410

Aangepaste tabel omwille van het privacy-aspect (zie toelichting).

Naar inhoudsopgave

2013-2014 Gemiddelde OKI en percentage aantikkers op 4 leerlingenkenmerken - per net, graad en leerjaar voor Dilsen-Stokkem

Behoort tot Belfius-cluster: Landelijke gemeenten of verstedelijkte plattelandsgemeenten met sterke demografische groei (Cluster V12)

Basisonderwijs

Onderwijsnet	Niveau	Leerjaar	Gemiddelde OKI	Thuistaal	Opleidingsniveau moeder	Buurt	Schooltoelage	Aantal leerlingen
Gemeenschapsonderwijs	Kleuteronderwijs		1,28	21,74%	31,88%	26,09%	47,83%	69
	Kleuteronderwijs		**1,28**	**21,74%**	**31,88%**	**26,09%**	**47,83%**	**69**
	Lager onderwijs	1e leerjaar	1,13	26,09%	30,43%	21,74%	34,78%	23
		2e leerjaar	1,28	20,00%	32,00%	28,00%	48,00%	25
		3e leerjaar	1,52	17,39%	47,83%	34,78%	52,17%	23
		4e leerjaar	1,75	40,00%	50,00%	20,00%	65,00%	20
		5e leerjaar	1,42	31,58%	52,63%	26,32%	31,58%	19
		6e leerjaar	1,78	27,78%	50,00%	38,89%	61,11%	18
	Lager onderwijs		**1,46**	**26,56%**	**42,97%**	**28,12%**	**48,44%**	**128**
Gemeenschapsonderwijs			**1,40**	**24,87%**	**39,09%**	**27,41%**	**48,22%**	**197**
Gesubsidieerd vrij onderwijs	Kleuteronderwijs		0,82	10,58%	20,14%	23,21%	27,65%	293
	Kleuteronderwijs		**0,82**	**10,58%**	**20,14%**	**23,21%**	**27,65%**	**293**
	Lager onderwijs	1e leerjaar	1,06	16,47%	22,35%	32,94%	34,12%	85
		2e leerjaar	1,04	4,41%	27,94%	39,71%	32,35%	68
		3e leerjaar	0,64	5,56%	16,67%	25,00%	16,67%	72
		4e leerjaar	1,10	13,89%	33,33%	27,78%	34,72%	72
		5e leerjaar	0,74	5,80%	17,39%	21,74%	28,99%	69
		6e leerjaar	0,76	7,41%	12,96%	24,07%	31,48%	54
	Lager onderwijs		**0,90**	**9,29%**	**22,14%**	**28,81%**	**29,76%**	**420**
Gesubsidieerd vrij onderwijs			**0,87**	**9,82%**	**21,32%**	**26,51%**	**28,89%**	**713**
Gesubsidieerd officieel onderwijs	Kleuteronderwijs		0,62	11,09%	20,84%	6,87%	23,06%	451
	Kleuteronderwijs		**0,62**	**11,09%**	**20,84%**	**6,87%**	**23,06%**	**451**
	Lager onderwijs	1e leerjaar	0,58	8,46%	21,54%	9,23%	19,23%	130
		2e leerjaar	0,83	13,91%	28,70%	6,96%	33,04%	115
		3e leerjaar	0,86	12,93%	35,34%	4,31%	33,62%	116
		4e leerjaar	0,88	13,79%	29,31%	12,93%	31,90%	116
		5e leerjaar	0,79	6,25%	26,79%	12,50%	33,93%	112
		6e leerjaar	0,92	11,34%	38,14%	11,34%	30,93%	97
	Lager onderwijs		**0,80**	**11,08%**	**29,59%**	**9,48%**	**30,17%**	**686**
Gesubsidieerd officieel onderwijs			**0,73**	**11,08%**	**26,12%**	**8,44%**	**27,35%**	**1.137**
Totaal			**0,84**	**11,97%**	**25,70%**	**16,56%**	**29,90%**	**2.047**

Secundair onderwijs

Onderwijsnet	Gemiddelde OKI	Thuistaal	Opleidingsniveau moeder	Buurt	Schooltoelage	Aantal leerlingen
Gemeenschapsonderwijs	1,17	11,90%	29,17%	27,38%	48,21%	168
Gesubsidieerd vrij onderwijs	1,03	5,84%	28,77%	25,36%	42,88%	702
Gesubsidieerd officieel onderwijs	0,80	7,04%	22,41%	24,81%	25,56%	540
Totaal	**0,96**	**7,02%**	**26,38%**	**25,39%**	**36,88%**	**1.410**

Aangepaste tabel omwille van het privacy-aspect (zie toelichting).

Naar inhoudsopgave

2013-2014 Gemiddelde OKI en percentage aantikkers op 4 leerlingenkenmerken - per onderwijsvorm, graad en leerjaar voor Dilsen-Stokkem

Behoort tot Belfius-cluster: Landelijke gemeenten of verstedelijkte plattelandsgemeenten met sterke demografische groei (Cluster V12)

Secundair onderwijs

Geen tabel omwille van het privacy-aspect (zie toelichting).

Naar inhoudsopgave

2013-2014 Aandeel leerlingen dat op 0, 1, 2, 3 of 4 leerlingenkenmerken aantikt voor Dilsen-Stokkem

Behoort tot Belfius-cluster: Landelijke gemeenten of verstedelijkte plattelandsgemeenten met sterke demografische groei (Cluster V12)

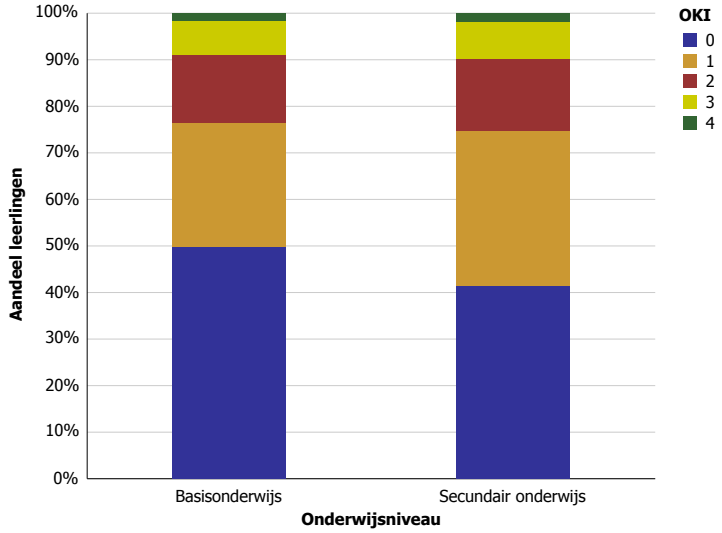

Naar inhoudsopgave

Drogenbos

2013-2014 Gemiddelde OKI en percentage aantikkers op 4 leerlingenkenmerken - per graad en leerjaar voor Drogenbos

Behoort tot Belfius-cluster: Agglomeratiegemeenten met tertiaire activiteit (Cluster V10)

Basisonderwijs

Niveau	Leerjaar	Gemiddelde OKI	Thuistaal	Opleidingsniveau moeder	Buurt	Schooltoelage	Aantal leerlingen
Kleuteronderwijs		1,47	87,13%	36,26%	6,43%	16,96%	171
Kleuteronderwijs		**1,47**	**87,13%**	**36,26%**	**6,43%**	**16,96%**	**171**
Lager onderwijs	1e leerjaar	1,71	94,29%	48,57%	14,29%	14,29%	35
	2e leerjaar	1,35	93,75%	25,00%	6,25%	10,42%	48
	3e leerjaar	1,49	92,31%	25,64%	12,82%	17,95%	39
	4e leerjaar	1,49	82,93%	34,15%	12,20%	19,51%	41
	5e leerjaar	1,36	88,64%	22,73%	9,09%	15,91%	44
	6e leerjaar	1,32	67,86%	32,14%	7,14%	25,00%	28
Lager onderwijs		**1,45**	**87,66%**	**30,64%**	**10,21%**	**16,60%**	**235**
Totaal		**1,46**	**87,44%**	**33,00%**	**8,62%**	**16,75%**	**406**

Secundair onderwijs

Graad	Gemiddelde OKI	Thuistaal	Opleidingsniveau moeder	Buurt	Schooltoelage	Aantal leerlingen
1e graad	1,33	74,07%	29,63%	0,00%	29,63%	27
2de graad	1,35	80,00%	35,00%	0,00%	20,00%	20
3de graad	0,82	28,57%	32,14%	0,00%	21,43%	28
Totaal	**1,15**	**58,67%**	**32,00%**	**0,00%**	**24,00%**	**75**

Aangepaste tabel omwille van het privacy-aspect (zie toelichting).

Naar inhoudsopgave

2013-2014 Gemiddelde OKI en percentage aantikkers op 4 leerlingenkenmerken - per net, graad en leerjaar voor Drogenbos

Behoort tot Belfius-cluster: Agglomeratiegemeenten met tertiaire activiteit (Cluster V10)

Basisonderwijs

Onderwijsnet	Niveau	Gemiddelde OKI	Thuistaal	Opleidingsniveau moeder	Buurt	Schooltoelage	Aantal leerlingen
Gemeenschapsonderwijs	Kleuteronderwijs	0,94	64,71%	17,65%	5,88%	5,88%	17
	Lager onderwijs	0,88	76,47%	5,88%	5,88%	0,00%	17
Gemeenschapsonderwijs		**0,91**	**70,59%**	**11,76%**	**5,88%**	**2,94%**	**34**
Gesubsidieerd vrij onderwijs	Kleuteronderwijs	1,14	57,14%	14,29%	14,29%	28,57%	7
	Lager onderwijs	1,14	68,18%	22,73%	0,00%	22,73%	22
Gesubsidieerd vrij onderwijs		**1,14**	**65,52%**	**20,69%**	**3,45%**	**24,14%**	**29**
Gesubsidieerd officieel onderwijs	Kleuteronderwijs	1,54	91,16%	39,46%	6,12%	17,69%	147
	Lager onderwijs	1,54	90,82%	33,67%	11,73%	17,35%	196
Gesubsidieerd officieel onderwijs		**1,54**	**90,96%**	**36,15%**	**9,33%**	**17,49%**	**343**
Totaal		**1,46**	**87,44%**	**33,00%**	**8,62%**	**16,75%**	**406**

Aangepaste tabel omwille van het privacy-aspect (zie toelichting).

Secundair onderwijs

Onderwijsnet	Gemiddelde OKI	Thuistaal	Opleidingsniveau moeder	Buurt	Schooltoelage	Aantal leerlingen
Gemeenschapsonderwijs	1,74	89,47%	47,37%	0,00%	36,84%	19
Gesubsidieerd vrij onderwijs	0,95	48,21%	26,79%	0,00%	19,64%	56
Totaal	**1,15**	**58,67%**	**32,00%**	**0,00%**	**24,00%**	**75**

Aangepaste tabel omwille van het privacy-aspect (zie toelichting).

Naar inhoudsopgave

2013-2014 Gemiddelde OKI en percentage aantikkers op 4 leerlingenkenmerken - per onderwijsvorm, graad en leerjaar voor Drogenbos

Behoort tot Belfius-cluster: Agglomeratiegemeenten met tertiaire activiteit (Cluster V10)

Secundair onderwijs

Geen tabel omwille van het privacy-aspect (zie toelichting).

Naar inhoudsopgave

2013-2014 Aandeel leerlingen dat op 0, 1, 2, 3 of 4 leerlingenkenmerken aantikt voor Drogenbos

Behoort tot Belfius-cluster: Agglomeratiegemeenten met tertiaire activiteit (Cluster V10)

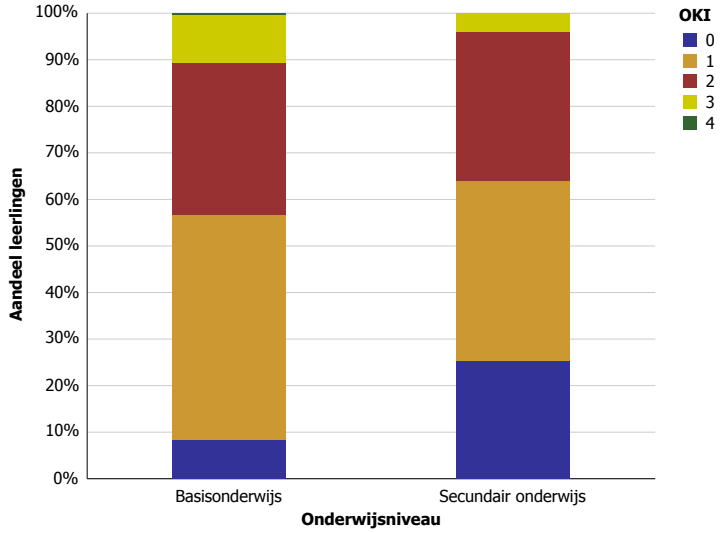

Naar inhoudsopgave

Duffel

2013-2014 Gemiddelde OKI en percentage aantikkers op 4 leerlingenkenmerken - per graad en leerjaar voor Duffel

Behoort tot Belfius-cluster: Steden en agglomeratiegemeenten met industrieel karakter (Cluster V8)

Basisonderwijs

Niveau	Leerjaar	Gemiddelde OKI	Thuistaal	Opleidingsniveau moeder	Buurt	Schooltoelage	Aantal leerlingen
Kleuteronderwijs		0,49	10,74%	17,24%	2,79%	18,44%	754
Kleuteronderwijs		**0,49**	**10,74%**	**17,24%**	**2,79%**	**18,44%**	**754**
Lager onderwijs	1e leerjaar	0,39	6,88%	15,34%	0,00%	16,40%	189
	2e leerjaar	0,41	5,26%	17,54%	0,00%	18,13%	171
	3e leerjaar	0,32	5,08%	12,99%	0,00%	14,12%	177
	4e leerjaar	0,31	1,89%	12,58%	0,63%	16,35%	159
	5e leerjaar	0,38	7,53%	12,33%	1,37%	16,44%	146
	6e leerjaar	0,42	8,02%	14,20%	1,23%	18,52%	162
Lager onderwijs		**0,37**	**5,78%**	**14,24%**	**0,50%**	**16,63%**	**1.004**
Totaal		**0,42**	**7,91%**	**15,53%**	**1,48%**	**17,41%**	**1.758**

Secundair onderwijs

Gemiddelde OKI	Thuistaal	Opleidingsniveau moeder	Buurt	Schooltoelage	Aantal leerlingen
0,44	3,65%	17,22%	1,39%	21,57%	1.150

Aangepaste tabel omwille van het privacy-aspect (zie toelichting).

Naar inhoudsopgave

2013-2014 Gemiddelde OKI en percentage aantikkers op 4 leerlingenkenmerken - per net, graad en leerjaar voor Duffel

Behoort tot Belfius-cluster: Steden en agglomeratiegemeenten met industrieel karakter (Cluster V8)

Basisonderwijs

Onderwijsnet	Niveau	Leerjaar	Gemiddelde OKI	Thuistaal	Opleidingsniveau moeder	Buurt	Schooltoelage	Aantal leerlingen
Gemeenschapsonderwijs	Kleuteronderwijs		0,74	17,07%	26,22%	4,88%	25,61%	164
	Kleuteronderwijs		**0,74**	**17,07%**	**26,22%**	**4,88%**	**25,61%**	**164**
	Lager onderwijs	1e leerjaar	0,51	7,32%	17,07%	0,00%	26,83%	41
		2e leerjaar	0,40	5,71%	20,00%	0,00%	14,29%	35
		3e leerjaar	0,62	12,50%	21,88%	0,00%	28,12%	32
		4e leerjaar	0,36	3,57%	14,29%	0,00%	17,86%	28
		5e leerjaar	0,61	22,22%	22,22%	0,00%	16,67%	18
		6e leerjaar	0,48	9,68%	16,13%	0,00%	22,58%	31
	Lager onderwijs		**0,49**	**9,19%**	**18,38%**	**0,00%**	**21,62%**	**185**
Gemeenschapsonderwijs			**0,61**	**12,89%**	**22,06%**	**2,29%**	**23,50%**	**349**
Gesubsidieerd vrij onderwijs	Kleuteronderwijs		0,33	7,26%	11,02%	1,34%	13,44%	372
	Kleuteronderwijs		**0,33**	**7,26%**	**11,02%**	**1,34%**	**13,44%**	**372**
	Lager onderwijs	1e leerjaar	0,14	5,19%	6,49%	0,00%	2,60%	77
		2e leerjaar	0,28	4,00%	12,00%	0,00%	12,00%	75
		3e leerjaar	0,15	0,00%	8,11%	0,00%	6,76%	74
		4e leerjaar	0,27	1,61%	9,68%	1,61%	14,52%	62
		5e leerjaar	0,24	5,17%	5,17%	1,72%	12,07%	58
		6e leerjaar	0,51	13,24%	17,65%	2,94%	17,65%	68
	Lager onderwijs		**0,26**	**4,83%**	**9,90%**	**0,97%**	**10,63%**	**414**
Gesubsidieerd vrij onderwijs			**0,30**	**5,98%**	**10,43%**	**1,15%**	**11,96%**	**786**
Gesubsidieerd officieel onderwijs	Kleuteronderwijs		0,58	11,93%	21,10%	3,67%	21,56%	218
	Kleuteronderwijs		**0,58**	**11,93%**	**21,10%**	**3,67%**	**21,56%**	**218**
	Lager onderwijs	1e leerjaar	0,58	8,45%	23,94%	0,00%	25,35%	71
		2e leerjaar	0,57	6,56%	22,95%	0,00%	27,87%	61
		3e leerjaar	0,37	7,04%	14,08%	0,00%	15,49%	71
		4e leerjaar	0,33	1,45%	14,49%	0,00%	17,39%	69
		5e leerjaar	0,43	5,71%	15,71%	1,43%	20,00%	70
		6e leerjaar	0,29	1,59%	9,52%	0,00%	17,46%	63
	Lager onderwijs		**0,43**	**5,19%**	**16,79%**	**0,25%**	**20,49%**	**405**
Gesubsidieerd officieel onderwijs			**0,48**	**7,54%**	**18,30%**	**1,44%**	**20,87%**	**623**
Totaal			**0,42**	**7,91%**	**15,53%**	**1,48%**	**17,41%**	**1.758**

Secundair onderwijs

Onderwijsnet	Gemiddelde OKI	Thuistaal	Opleidingsniveau moeder	Buurt	Schooltoelage	Aantal leerlingen
Gemeenschapsonderwijs	0,54	6,30%	20,47%	2,36%	25,20%	127
Gesubsidieerd vrij onderwijs	0,40	3,36%	14,67%	1,34%	20,27%	893
Gesubsidieerd officieel onderwijs	0,62	3,08%	31,54%	0,77%	26,92%	130
Totaal	**0,44**	**3,65%**	**17,22%**	**1,39%**	**21,57%**	**1.150**

Aangepaste tabel omwille van het privacy-aspect (zie toelichting).

Naar inhoudsopgave

2013-2014 Gemiddelde OKI en percentage aantikkers op 4 leerlingenkenmerken - per onderwijsvorm, graad en leerjaar voor Duffel

Behoort tot Belfius-cluster: Steden en agglomeratiegemeenten met industrieel karakter (Cluster V8)

Secundair onderwijs

Geen tabel omwille van het privacy-aspect (zie toelichting).

Naar inhoudsopgave

2013-2014 Aandeel leerlingen dat op 0, 1, 2, 3 of 4 leerlingenkenmerken aantikt voor Duffel

Behoort tot Belfius-cluster: Steden en agglomeratiegemeenten met industrieel karakter (Cluster V8)

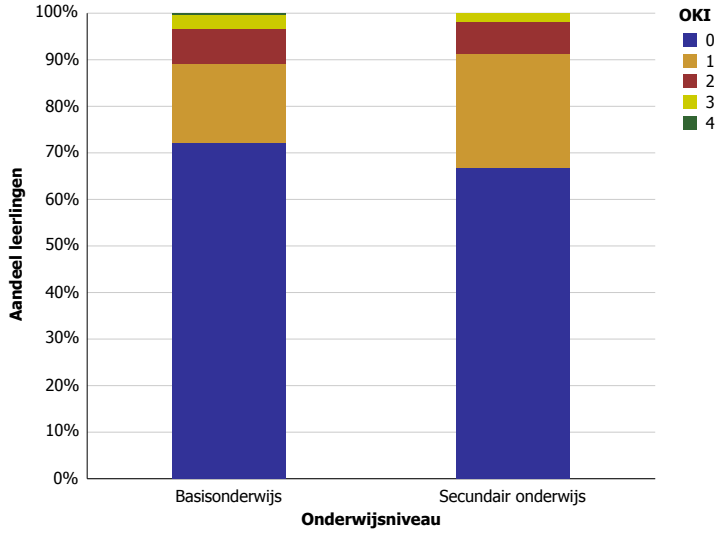

Naar inhoudsopgave

Edegem

2013-2014 Gemiddelde OKI en percentage aantikkers op 4 leerlingenkenmerken - per graad en leerjaar voor Edegem

Behoort tot Belfius-cluster: Agglomeratiegemeenten met tertiaire activiteit (Cluster V10)

Basisonderwijs

Niveau	Leerjaar	Gemiddelde OKI	Thuistaal	Opleidingsniveau moeder	Buurt	Schooltoelage	Aantal leerlingen
Kleuteronderwijs		0,59	16,69%	12,55%	18,32%	11,54%	797
Kleuteronderwijs		**0,59**	**16,69%**	**12,55%**	**18,32%**	**11,54%**	**797**
Lager onderwijs	1e leerjaar	0,58	12,81%	14,29%	16,26%	14,29%	203
	2e leerjaar	0,60	15,73%	15,73%	12,92%	15,73%	178
	3e leerjaar	0,65	20,86%	11,76%	17,11%	15,51%	187
	4e leerjaar	0,56	14,84%	9,89%	14,84%	16,48%	182
	5e leerjaar	0,65	18,72%	12,32%	18,23%	15,76%	203
	6e leerjaar	0,56	15,98%	10,65%	14,79%	14,20%	169
Lager onderwijs		**0,60**	**16,49%**	**12,48%**	**15,78%**	**15,33%**	**1.122**
Totaal		**0,60**	**16,57%**	**12,51%**	**16,83%**	**13,76%**	**1.919**

Secundair onderwijs

Gemiddelde OKI	Thuistaal	Opleidingsniveau moeder	Buurt	Schooltoelage	Aantal leerlingen
0,70	12,56%	12,63%	27,61%	17,17%	1.322

Aangepaste tabel omwille van het privacy-aspect (zie toelichting).

Naar inhoudsopgave

2013-2014 Gemiddelde OKI en percentage aantikkers op 4 leerlingenkenmerken - per net, graad en leerjaar voor Edegem

Behoort tot Belfius-cluster: Agglomeratiegemeenten met tertiaire activiteit (Cluster V10)

Basisonderwijs

Onderwijsnet	Niveau	Leerjaar	Gemiddelde OKI	Thuistaal	Opleidingsniveau moeder	Buurt	Schooltoelage	Aantal leerlingen
Gemeenschapsonderwijs	Kleuteronderwijs		0,64	13,39%	17,86%	18,75%	14,29%	112
	Kleuteronderwijs		**0,64**	**13,39%**	**17,86%**	**18,75%**	**14,29%**	**112**
	Lager onderwijs	1e leerjaar	0,54	11,54%	15,38%	7,69%	19,23%	26
		2e leerjaar	0,55	15,00%	15,00%	10,00%	15,00%	20
		3e leerjaar	0,84	16,00%	16,00%	24,00%	28,00%	25
		4e leerjaar	0,95	15,00%	25,00%	20,00%	35,00%	20
		5e leerjaar	0,42	7,69%	19,23%	7,69%	7,69%	26
		6e leerjaar	0,95	22,73%	18,18%	22,73%	31,82%	22
	Lager onderwijs		**0,70**	**14,39%**	**17,99%**	**15,11%**	**22,30%**	**139**
Gemeenschapsonderwijs			**0,67**	**13,94%**	**17,93%**	**16,73%**	**18,73%**	**251**
Gesubsidieerd vrij onderwijs	Kleuteronderwijs		0,55	18,36%	9,98%	16,57%	9,78%	501
	Kleuteronderwijs		**0,55**	**18,36%**	**9,98%**	**16,57%**	**9,78%**	**501**
	Lager onderwijs	1e leerjaar	0,49	13,95%	8,53%	17,83%	8,53%	129
		2e leerjaar	0,66	19,61%	15,69%	15,69%	14,71%	102
		3e leerjaar	0,64	26,72%	11,21%	16,38%	9,48%	116
		4e leerjaar	0,50	17,92%	6,60%	12,26%	13,21%	106
		5e leerjaar	0,70	23,39%	9,68%	21,77%	15,32%	124
		6e leerjaar	0,51	17,48%	8,74%	15,53%	9,71%	103
	Lager onderwijs		**0,58**	**19,85%**	**10,00%**	**16,76%**	**11,76%**	**680**
Gesubsidieerd vrij onderwijs			**0,57**	**19,22%**	**9,99%**	**16,68%**	**10,92%**	**1.181**
Gesubsidieerd officieel onderwijs	Kleuteronderwijs		0,68	14,13%	16,30%	22,83%	14,67%	184
	Kleuteronderwijs		**0,68**	**14,13%**	**16,30%**	**22,83%**	**14,67%**	**184**
	Lager onderwijs	1e leerjaar	0,83	10,42%	29,17%	16,67%	27,08%	48
		2e leerjaar	0,52	8,93%	16,07%	8,93%	17,86%	56
		3e leerjaar	0,59	8,70%	10,87%	15,22%	23,91%	46
		4e leerjaar	0,54	8,93%	10,71%	17,86%	16,07%	56
		5e leerjaar	0,64	13,21%	15,09%	15,09%	20,75%	53
		6e leerjaar	0,45	9,09%	11,36%	9,09%	15,91%	44
	Lager onderwijs		**0,59**	**9,90%**	**15,51%**	**13,86%**	**20,13%**	**303**
Gesubsidieerd officieel onderwijs			**0,63**	**11,50%**	**15,81%**	**17,25%**	**18,07%**	**487**
Totaal			**0,60**	**16,57%**	**12,51%**	**16,83%**	**13,76%**	**1.919**

Secundair onderwijs

Onderwijsnet	Gemiddelde OKI	Thuistaal	Opleidingsniveau moeder	Buurt	Schooltoelage	Aantal leerlingen
Gemeenschapsonderwijs	1,03	19,27%	22,92%	33,85%	26,56%	192
Gesubsidieerd vrij onderwijs	0,64	11,79%	9,57%	26,38%	16,04%	1.035
Gesubsidieerd officieel onderwijs	0,72	7,37%	25,26%	28,42%	10,53%	95
Totaal	**0,70**	**12,56%**	**12,63%**	**27,61%**	**17,17%**	**1.322**

Aangepaste tabel omwille van het privacy-aspect (zie toelichting).

Naar inhoudsopgave

2013-2014 Gemiddelde OKI en percentage aantikkers op 4 leerlingenkenmerken - per onderwijsvorm, graad en leerjaar voor Edegem

Behoort tot Belfius-cluster: Agglomeratiegemeenten met tertiaire activiteit (Cluster V10)

Secundair onderwijs

Onderwijsvorm*	Gemiddelde OKI	Thuistaal	Opleidingsniveau moeder	Buurt	Schooltoelage	Aantal leerlingen
Onthaalklas	2,20	90,00%	40,00%	70,00%	20,00%	10
1e graad	0,73	14,21%	11,11%	29,46%	17,83%	387
ASO	0,53	12,39%	5,13%	22,44%	12,61%	468
TSO	0,66	8,55%	15,61%	27,14%	14,50%	269
BSO	1,12	11,03%	29,66%	37,24%	34,48%	145
KSO	0,62	12,50%	4,17%	20,83%	25,00%	24
DBSO	1,11	10,53%	52,63%	36,84%	10,53%	19
Totaal	**0,70**	**12,56%**	**12,63%**	**27,61%**	**17,17%**	**1.322**

Aangepaste tabel omwille van het privacy-aspect (zie toelichting).
* Om praktische redenen worden in deze aangepaste tabel de onthaalklas, 1ste graad en DBSO bij de onderwijsvormen vermeld.

Naar inhoudsopgave

2013-2014 Aandeel leerlingen dat op 0, 1, 2, 3 of 4 leerlingenkenmerken aantikt voor Edegem

Behoort tot Belfius-cluster: Agglomeratiegemeenten met tertiaire activiteit (Cluster V10)

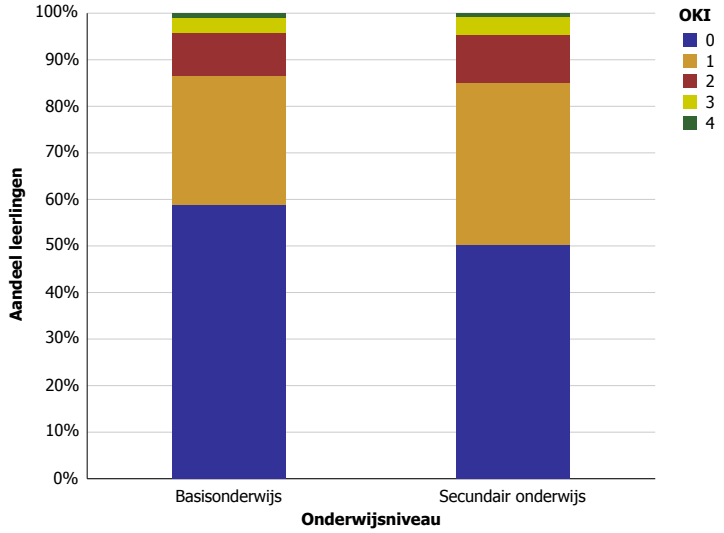

Naar inhoudsopgave

Eeklo

2013-2014 Gemiddelde OKI en percentage aantikkers op 4 leerlingenkenmerken - per graad en leerjaar voor Eeklo

Behoort tot Belfius-cluster: Middelgrote steden (Cluster V5)

Basisonderwijs

Niveau	Leerjaar	Gemiddelde OKI	Thuistaal	Opleidingsniveau moeder	Buurt	Schooltoelage	Aantal leerlingen
Kleuteronderwijs		0,80	11,42%	21,26%	29,79%	17,59%	762
Kleuteronderwijs		**0,80**	**11,42%**	**21,26%**	**29,79%**	**17,59%**	**762**
Lager onderwijs	1e leerjaar	0,84	10,36%	21,62%	29,28%	22,97%	222
	2e leerjaar	0,89	9,22%	20,28%	41,01%	18,43%	217
	3e leerjaar	0,74	4,41%	18,14%	33,82%	17,65%	204
	4e leerjaar	0,86	10,88%	15,54%	34,20%	25,39%	193
	5e leerjaar	0,83	6,90%	18,39%	33,91%	23,56%	174
	6e leerjaar	0,74	7,05%	10,26%	34,62%	21,79%	156
Lager onderwijs		**0,82**	**8,23%**	**17,75%**	**34,48%**	**21,53%**	**1.166**
Totaal		**0,81**	**9,49%**	**19,14%**	**32,62%**	**19,97%**	**1.928**

Secundair onderwijs

Gemiddelde OKI	Thuistaal	Opleidingsniveau moeder	Buurt	Schooltoelage	Aantal leerlingen
1,10	6,62%	25,62%	50,04%	28,01%	1.253

Aangepaste tabel omwille van het privacy-aspect (zie toelichting).

Naar inhoudsopgave

2013-2014 Gemiddelde OKI en percentage aantikkers op 4 leerlingenkenmerken - per net, graad en leerjaar voor Eeklo

Behoort tot Belfius-cluster: Middelgrote steden (Cluster V5)

Basisonderwijs

Onderwijsnet	Niveau	Gemiddelde OKI	Thuistaal	Opleidingsniveau moeder	Buurt	Schooltoelage	Aantal leerlingen
Gemeenschapsonderwijs	Kleuteronderwijs	1,34	13,76%	40,37%	40,37%	39,45%	109
	Lager onderwijs	1,20	8,79%	29,67%	43,96%	37,36%	182
Gemeenschapsonderwijs		**1,25**	**10,65%**	**33,68%**	**42,61%**	**38,14%**	**291**
Gesubsidieerd vrij onderwijs	Kleuteronderwijs	0,72	11,22%	18,48%	28,28%	13,90%	633
	Lager onderwijs	0,75	8,32%	15,37%	33,26%	18,11%	950
Gesubsidieerd vrij onderwijs		**0,74**	**9,48%**	**16,61%**	**31,27%**	**16,42%**	**1.583**
Gesubsidieerd officieel onderwijs	Kleuteronderwijs	0,45	5,00%	5,00%	20,00%	15,00%	20
	Lager onderwijs	0,74	2,94%	20,59%	17,65%	32,35%	34
Gesubsidieerd officieel onderwijs		**0,63**	**3,70%**	**14,81%**	**18,52%**	**25,93%**	**54**
Totaal		**0,81**	**9,49%**	**19,14%**	**32,62%**	**19,97%**	**1.928**

Aangepaste tabel omwille van het privacy-aspect (zie toelichting).

Secundair onderwijs

Onderwijsnet	Gemiddelde OKI	Thuistaal	Opleidingsniveau moeder	Buurt	Schooltoelage	Aantal leerlingen
Gemeenschapsonderwijs	1,48	3,91%	36,87%	63,13%	44,13%	179
Gesubsidieerd vrij onderwijs	0,97	6,92%	19,38%	46,48%	23,99%	867
Gesubsidieerd officieel onderwijs	1,34	7,73%	42,03%	53,62%	30,92%	207
Totaal	**1,10**	**6,62%**	**25,62%**	**50,04%**	**28,01%**	**1.253**

Aangepaste tabel omwille van het privacy-aspect (zie toelichting).

Naar inhoudsopgave

2013-2014 Gemiddelde OKI en percentage aantikkers op 4 leerlingenkenmerken - per onderwijsvorm, graad en leerjaar voor Eeklo

Behoort tot Belfius-cluster: Middelgrote steden (Cluster V5)

Secundair onderwijs

Geen tabel omwille van het privacy-aspect (zie toelichting).

Naar inhoudsopgave

2013-2014 Aandeel leerlingen dat op 0, 1, 2, 3 of 4 leerlingenkenmerken aantikt voor Eeklo

Behoort tot Belfius-cluster: Middelgrote steden (Cluster V5)

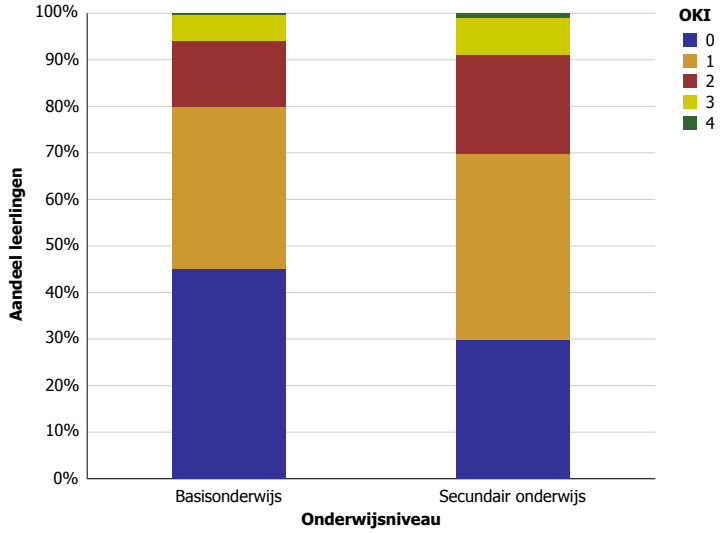

Naar inhoudsopgave

Elsene

2013-2014 Gemiddelde OKI en percentage aantikkers op 4 leerlingenkenmerken - per graad en leerjaar voor Elsene

Behoort tot Belfius-cluster: Gemeenten 1e gordel (Cluster B3)

Basisonderwijs

Niveau	Gemiddelde OKI	Thuistaal	Opleidingsniveau moeder	Buurt	Schooltoelage	Aantal leerlingen
Kleuteronderwijs	1,78	51,40%	15,89%	96,26%	14,02%	321
Lager onderwijs	1,96	62,75%	16,75%	98,00%	18,75%	400
Totaal	**1,88**	**57,70%**	**16,37%**	**97,23%**	**16,64%**	**721**

Aangepaste tabel omwille van het privacy-aspect (zie toelichting).

Secundair onderwijs

Gemiddelde OKI	Thuistaal	Opleidingsniveau moeder	Buurt	Schooltoelage	Aantal leerlingen
2,24	65,58%	33,33%	98,91%	26,09%	276

Aangepaste tabel omwille van het privacy-aspect (zie toelichting).

Naar inhoudsopgave

2013-2014 Gemiddelde OKI en percentage aantikkers op 4 leerlingenkenmerken - per net, graad en leerjaar voor Elsene

Behoort tot Belfius-cluster: Gemeenten 1e gordel (Cluster B3)

Basisonderwijs

Onderwijsnet	Niveau	Gemiddelde OKI	Thuistaal	Opleidingsniveau moeder	Buurt	Schooltoelage	Aantal leerlingen
Gemeenschapsonderwijs	Kleuteronderwijs	1,90	54,35%	17,39%	98,91%	19,57%	184
	Lager onderwijs	2,10	67,20%	18,28%	98,92%	25,27%	186
Gemeenschapsonderwijs		**2,00**	**60,81%**	**17,84%**	**98,92%**	**22,43%**	**370**
Gesubsidieerd vrij onderwijs	Kleuteronderwijs	1,60	46,88%	13,28%	93,75%	6,25%	128
	Lager onderwijs	1,83	59,20%	14,43%	97,51%	11,94%	201
Gesubsidieerd vrij onderwijs		**1,74**	**54,41%**	**13,98%**	**96,05%**	**9,73%**	**329**
Gesubsidieerd officieel onderwijs	Kleuteronderwijs	1,67	55,56%	22,22%	77,78%	11,11%	9
	Lager onderwijs	2,08	53,85%	30,77%	92,31%	30,77%	13
Gesubsidieerd officieel onderwijs		**1,91**	**54,55%**	**27,27%**	**86,36%**	**22,73%**	**22**
Totaal		**1,88**	**57,70%**	**16,37%**	**97,23%**	**16,64%**	**721**

Aangepaste tabel omwille van het privacy-aspect (zie toelichting).

Secundair onderwijs

Geen tabel omwille van het privacy-aspect (zie toelichting).

Naar inhoudsopgave

2013-2014 Gemiddelde OKI en percentage aantikkers op 4 leerlingenkenmerken - per onderwijsvorm, graad en leerjaar voor Elsene

Behoort tot Belfius-cluster: Gemeenten 1e gordel (Cluster B3)

Secundair onderwijs

Geen tabel omwille van het privacy-aspect (zie toelichting).

Naar inhoudsopgave

2013-2014 Aandeel leerlingen dat op 0, 1, 2, 3 of 4 leerlingenkenmerken aantikt voor Elsene

Behoort tot Belfius-cluster: Gemeenten 1e gordel (Cluster B3)

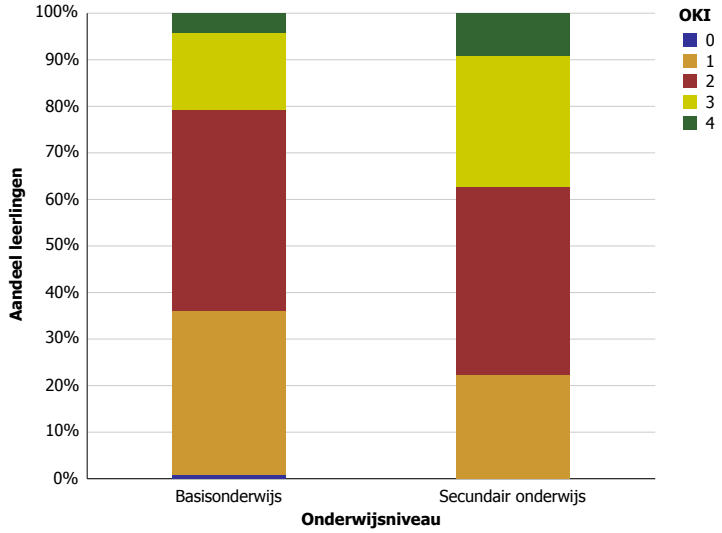

Naar inhoudsopgave

Erpe-Mere

2013-2014 Gemiddelde OKI en percentage aantikkers op 4 leerlingenkenmerken - per graad en leerjaar voor Erpe-Mere

Behoort tot Belfius-cluster: Woongemeenten in landelijke zones (Cluster V2)

Basisonderwijs

Niveau	Leerjaar	Gemiddelde OKI	Thuistaal	Opleidingsniveau moeder	Buurt	Schooltoelage	Aantal leerlingen
Kleuteronderwijs		0,33	5,11%	10,91%	6,63%	10,64%	724
Kleuteronderwijs		**0,33**	**5,11%**	**10,91%**	**6,63%**	**10,64%**	**724**
Lager onderwijs	1e leerjaar	0,31	5,21%	9,38%	2,08%	14,58%	192
	2e leerjaar	0,40	2,31%	15,61%	4,62%	17,34%	173
	3e leerjaar	0,35	8,20%	6,56%	3,28%	16,94%	183
	4e leerjaar	0,39	3,87%	16,02%	4,42%	14,92%	181
	5e leerjaar	0,34	3,82%	7,64%	5,73%	16,56%	157
	6e leerjaar	0,38	4,44%	11,67%	5,00%	16,67%	180
Lager onderwijs		**0,36**	**4,69%**	**11,16%**	**4,13%**	**16,14%**	**1.066**
Totaal		**0,35**	**4,86%**	**11,06%**	**5,14%**	**13,91%**	**1.790**

Secundair onderwijs

Graad	Leerjaar	Gemiddelde OKI	Thuistaal	Opleidingsniveau moeder	Buurt	Schooltoelage	Aantal leerlingen
1e graad	1e leerjaar	0,34	4,66%	10,36%	4,66%	14,51%	193
	2e leerjaar	0,41	3,85%	13,46%	6,73%	17,31%	208
1e graad		**0,38**	**4,24%**	**11,97%**	**5,74%**	**15,96%**	**401**
2de graad	1e leerjaar	0,40	4,57%	15,07%	5,02%	15,53%	219
	2e leerjaar	0,40	4,12%	13,92%	4,64%	17,53%	194
2de graad		**0,40**	**4,36%**	**14,53%**	**4,84%**	**16,46%**	**413**
3de graad	1e leerjaar	0,44	5,45%	14,85%	5,94%	17,82%	202
	2e leerjaar	0,42	1,57%	12,57%	8,38%	19,37%	191
	3e leerjaar	0,75	6,25%	28,12%	6,25%	34,38%	32
	Se-n-Se	0,67	16,67%	0,00%	33,33%	16,67%	6
3de graad		**0,46**	**3,94%**	**14,62%**	**7,42%**	**19,72%**	**431**
Modulair onderwijs		0,83	0,00%	37,93%	17,24%	27,59%	29
Modulair onderwijs		**0,83**	**0,00%**	**37,93%**	**17,24%**	**27,59%**	**29**
DBSO		0,57	0,00%	35,71%	7,14%	14,29%	14
DBSO		**0,57**	**0,00%**	**35,71%**	**7,14%**	**14,29%**	**14**
Totaal		**0,42**	**4,04%**	**14,52%**	**6,29%**	**17,62%**	**1.288**

Naar inhoudsopgave

2013-2014 Gemiddelde OKI en percentage aantikkers op 4 leerlingenkenmerken - per net, graad en leerjaar voor Erpe-Mere

Behoort tot Belfius-cluster: Woongemeenten in landelijke zones (Cluster V2)

Basisonderwijs

Onderwijsnet	Niveau	Leerjaar	Gemiddelde OKI	Thuistaal	Opleidingsniveau moeder	Buurt	Schooltoelage	Aantal leerlingen
Gemeenschapsonderwijs	Kleuteronderwijs		0,47	7,89%	17,11%	2,63%	19,74%	76
	Kleuteronderwijs		**0,47**	**7,89%**	**17,11%**	**2,63%**	**19,74%**	**76**
	Lager onderwijs	1e leerjaar	0,33	4,76%	4,76%	0,00%	23,81%	21
		2e leerjaar	0,35	0,00%	15,00%	0,00%	20,00%	20
		3e leerjaar	0,37	5,26%	5,26%	5,26%	21,05%	19
		4e leerjaar	0,55	0,00%	27,27%	0,00%	27,27%	22
		5e leerjaar	0,62	0,00%	0,00%	25,00%	37,50%	8
		6e leerjaar	0,50	0,00%	7,14%	7,14%	35,71%	14
	Lager onderwijs		**0,43**	**1,92%**	**11,54%**	**3,85%**	**25,96%**	**104**
Gemeenschapsonderwijs			**0,45**	**4,44%**	**13,89%**	**3,33%**	**23,33%**	**180**
Gesubsidieerd vrij onderwijs	Kleuteronderwijs		0,30	4,86%	9,92%	6,07%	8,91%	494
	Kleuteronderwijs		**0,30**	**4,86%**	**9,92%**	**6,07%**	**8,91%**	**494**
	Lager onderwijs	1e leerjaar	0,27	4,23%	7,75%	1,41%	13,38%	142
		2e leerjaar	0,34	1,59%	13,49%	5,56%	13,49%	126
		3e leerjaar	0,33	7,52%	7,52%	2,26%	15,79%	133
		4e leerjaar	0,31	3,73%	11,94%	2,99%	12,69%	134
		5e leerjaar	0,25	2,33%	6,98%	3,88%	11,63%	129
		6e leerjaar	0,34	4,38%	9,49%	5,11%	14,60%	137
	Lager onderwijs		**0,31**	**4,00%**	**9,49%**	**3,50%**	**13,61%**	**801**
Gesubsidieerd vrij onderwijs			**0,30**	**4,32%**	**9,65%**	**4,48%**	**11,81%**	**1.295**
Gesubsidieerd officieel onderwijs	Kleuteronderwijs		0,38	4,55%	11,04%	10,39%	11,69%	154
	Kleuteronderwijs		**0,38**	**4,55%**	**11,04%**	**10,39%**	**11,69%**	**154**
	Lager onderwijs	1e leerjaar	0,52	10,34%	20,69%	6,90%	13,79%	29
		2e leerjaar	0,70	7,41%	25,93%	3,70%	33,33%	27
		3e leerjaar	0,42	12,90%	3,23%	6,45%	19,35%	31
		4e leerjaar	0,68	8,00%	28,00%	16,00%	16,00%	25
		5e leerjaar	0,80	15,00%	15,00%	10,00%	40,00%	20
		6e leerjaar	0,52	6,90%	24,14%	3,45%	17,24%	29
	Lager onderwijs		**0,59**	**9,94%**	**19,25%**	**7,45%**	**22,36%**	**161**
Gesubsidieerd officieel onderwijs			**0,49**	**7,30%**	**15,24%**	**8,89%**	**17,14%**	**315**
Totaal			**0,35**	**4,86%**	**11,06%**	**5,14%**	**13,91%**	**1.790**

Secundair onderwijs

Onderwijsnet	Gemiddelde OKI	Thuistaal	Opleidingsniveau moeder	Buurt	Schooltoelage	Aantal leerlingen
Gemeenschapsonderwijs	0,73	8,21%	26,67%	9,74%	28,72%	195
Gesubsidieerd vrij onderwijs	0,36	3,06%	12,07%	5,76%	15,23%	1.077
Gesubsidieerd officieel onderwijs	0,94	18,75%	31,25%	0,00%	43,75%	16
Totaal	**0,42**	**4,04%**	**14,52%**	**6,29%**	**17,62%**	**1.288**

Aangepaste tabel omwille van het privacy-aspect (zie toelichting).

Naar inhoudsopgave

2013-2014 Gemiddelde OKI en percentage aantikkers op 4 leerlingenkenmerken - per onderwijsvorm, graad en leerjaar voor Erpe-Mere

Behoort tot Belfius-cluster: Woongemeenten in landelijke zones (Cluster V2)

Secundair onderwijs

Onderwijsvorm*	Gemiddelde OKI	Thuistaal	Opleidingsniveau moeder	Buurt	Schooltoelage	Aantal leerlingen
1e graad	0,38	4,24%	11,97%	5,74%	15,96%	401
ASO	0,25	3,19%	5,64%	4,17%	11,52%	408
TSO	0,46	2,97%	15,61%	5,95%	21,56%	269
BSO	0,87	7,07%	36,96%	13,04%	29,89%	184
KSO	0,25	8,33%	8,33%	0,00%	8,33%	12
DBSO	0,57	0,00%	35,71%	7,14%	14,29%	14
Totaal	**0,42**	**4,04%**	**14,52%**	**6,29%**	**17,62%**	**1.288**

Aangepaste tabel omwille van het privacy-aspect (zie toelichting).
* Om praktische redenen worden in deze aangepaste tabel de onthaalklas, 1ste graad en DBSO bij de onderwijsvormen vermeld.

Naar inhoudsopgave

2013-2014 Aandeel leerlingen dat op 0, 1, 2, 3 of 4 leerlingenkenmerken aantikt voor Erpe-Mere

Behoort tot Belfius-cluster: Woongemeenten in landelijke zones (Cluster V2)

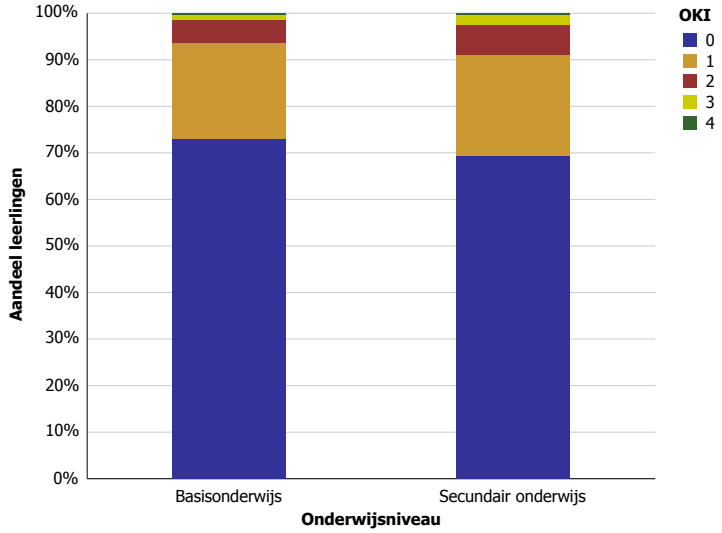

Naar inhoudsopgave

Essen

2013-2014 Gemiddelde OKI en percentage aantikkers op 4 leerlingenkenmerken - per graad en leerjaar voor Essen

Behoort tot Belfius-cluster: Landelijke gemeenten of verstedelijkte plattelandsgemeenten met sterke demografische groei (Cluster V12)

Basisonderwijs

Niveau	Leerjaar	Gemiddelde OKI	Thuistaal	Opleidingsniveau moeder	Buurt	Schooltoelage	Aantal leerlingen
Kleuteronderwijs		0,42	4,55%	17,63%	8,95%	10,61%	726
Kleuteronderwijs		**0,42**	**4,55%**	**17,63%**	**8,95%**	**10,61%**	**726**
Lager onderwijs	1e leerjaar	0,45	5,94%	18,32%	9,41%	10,89%	202
	2e leerjaar	0,52	5,39%	19,12%	8,33%	19,12%	204
	3e leerjaar	0,34	3,76%	11,29%	5,38%	13,98%	186
	4e leerjaar	0,44	2,23%	16,76%	5,59%	18,99%	179
	5e leerjaar	0,52	4,59%	19,39%	7,65%	19,90%	196
	6e leerjaar	0,36	2,07%	10,34%	3,45%	20,00%	145
Lager onderwijs		**0,44**	**4,14%**	**16,19%**	**6,83%**	**17,00%**	**1.112**
Totaal		**0,43**	**4,30%**	**16,76%**	**7,67%**	**14,47%**	**1.838**

Secundair onderwijs

Gemiddelde OKI	Thuistaal	Opleidingsniveau moeder	Buurt	Schooltoelage	Aantal leerlingen
0,50	3,73%	18,41%	7,38%	20,04%	1.342

Aangepaste tabel omwille van het privacy-aspect (zie toelichting).

Naar inhoudsopgave

2013-2014 Gemiddelde OKI en percentage aantikkers op 4 leerlingenkenmerken - per net, graad en leerjaar voor Essen

Behoort tot Belfius-cluster: Landelijke gemeenten of verstedelijkte plattelandsgemeenten met sterke demografische groei (Cluster V12)

Basisonderwijs

Onderwijsnet	Niveau	Gemiddelde OKI	Thuistaal	Opleidingsniveau moeder	Buurt	Schooltoelage	Aantal leerlingen
Gemeenschapsonderwijs	Kleuteronderwijs	0,83	10,34%	37,93%	20,69%	13,79%	58
	Lager onderwijs	1,20	24,00%	42,00%	20,00%	34,00%	50
Gemeenschapsonderwijs		**1,00**	**16,67%**	**39,81%**	**20,37%**	**23,15%**	**108**
Gesubsidieerd vrij onderwijs	Kleuteronderwijs	0,41	4,35%	15,32%	10,35%	10,77%	483
	Lager onderwijs	0,42	3,70%	13,93%	7,64%	16,52%	811
Gesubsidieerd vrij onderwijs		**0,41**	**3,94%**	**14,45%**	**8,66%**	**14,37%**	**1.294**
Gesubsidieerd officieel onderwijs	Kleuteronderwijs	0,31	3,24%	17,30%	1,62%	9,19%	185
	Lager onderwijs	0,37	1,59%	18,33%	1,59%	15,14%	251
Gesubsidieerd officieel onderwijs		**0,34**	**2,29%**	**17,89%**	**1,61%**	**12,61%**	**436**
Totaal		**0,43**	**4,30%**	**16,76%**	**7,67%**	**14,47%**	**1.838**

Aangepaste tabel omwille van het privacy-aspect (zie toelichting).

Secundair onderwijs

Onderwijsnet	Gemiddelde OKI	Thuistaal	Opleidingsniveau moeder	Buurt	Schooltoelage	Aantal leerlingen
Gemeenschapsonderwijs	0,94	11,00%	34,00%	21,00%	28,00%	100
Gesubsidieerd vrij onderwijs	0,43	3,31%	15,45%	6,32%	18,36%	997
Gesubsidieerd officieel onderwijs	0,56	2,45%	24,08%	6,12%	23,67%	245
Totaal	**0,50**	**3,73%**	**18,41%**	**7,38%**	**20,04%**	**1.342**

Aangepaste tabel omwille van het privacy-aspect (zie toelichting).

Naar inhoudsopgave

2013-2014 Gemiddelde OKI en percentage aantikkers op 4 leerlingenkenmerken - per onderwijsvorm, graad en leerjaar voor Essen

Behoort tot Belfius-cluster: Landelijke gemeenten of verstedelijkte plattelandsgemeenten met sterke demografische groei (Cluster V12)

Secundair onderwijs

Geen tabel omwille van het privacy-aspect (zie toelichting).

Naar inhoudsopgave

2013-2014 Aandeel leerlingen dat op 0, 1, 2, 3 of 4 leerlingenkenmerken aantikt voor Essen

Behoort tot Belfius-cluster: Landelijke gemeenten of verstedelijkte plattelandsgemeenten met sterke demografische groei (Cluster V12)

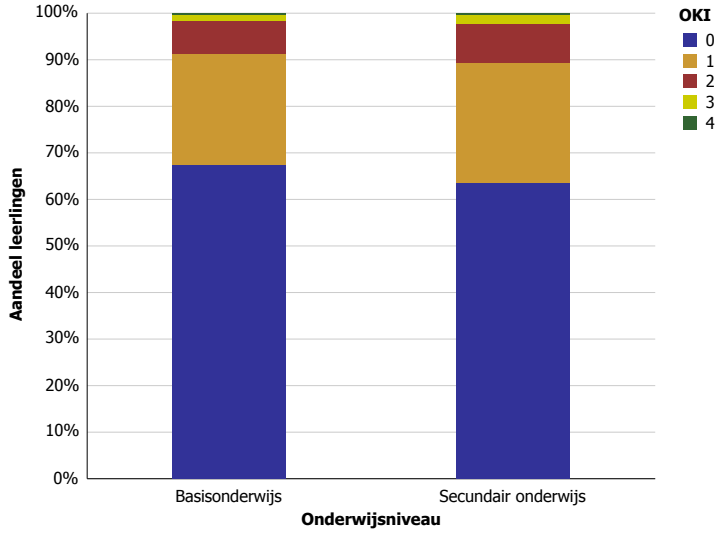

Naar inhoudsopgave

Etterbeek

2013-2014 Gemiddelde OKI en percentage aantikkers op 4 leerlingenkenmerken - per graad en leerjaar voor Etterbeek

Behoort tot Belfius-cluster: Gemeenten 1e gordel (Cluster B3)

Basisonderwijs

Niveau	Gemiddelde OKI	Thuistaal	Opleidingsniveau moeder	Buurt	Schooltoelage	Aantal leerlingen
Kleuteronderwijs	2,09	69,51%	23,17%	99,19%	16,67%	246
Lager onderwijs	2,17	66,67%	29,33%	97,67%	23,33%	300
Totaal	**2,13**	**67,95%**	**26,56%**	**98,35%**	**20,33%**	**546**

Aangepaste tabel omwille van het privacy-aspect (zie toelichting).

Secundair onderwijs

Gemiddelde OKI	Thuistaal	Opleidingsniveau moeder	Buurt	Schooltoelage	Aantal leerlingen
2,20	61,96%	30,59%	99,22%	27,84%	255

Aangepaste tabel omwille van het privacy-aspect (zie toelichting).

Naar inhoudsopgave

2013-2014 Gemiddelde OKI en percentage aantikkers op 4 leerlingenkenmerken - per net, graad en leerjaar voor Etterbeek

Behoort tot Belfius-cluster: Gemeenten 1e gordel (Cluster B3)

Basisonderwijs

Geen tabel omwille van het privacy-aspect (zie toelichting).

Secundair onderwijs

Geen tabel omwille van het privacy-aspect (zie toelichting).

Naar inhoudsopgave

2013-2014 Gemiddelde OKI en percentage aantikkers op 4 leerlingenkenmerken - per onderwijsvorm, graad en leerjaar voor Etterbeek

Behoort tot Belfius-cluster: Gemeenten 1e gordel (Cluster B3)

Secundair onderwijs

Geen tabel omwille van het privacy-aspect (zie toelichting).

Naar inhoudsopgave

2013-2014 Aandeel leerlingen dat op 0, 1, 2, 3 of 4 leerlingenkenmerken aantikt voor Etterbeek

Behoort tot Belfius-cluster: Gemeenten 1e gordel (Cluster B3)

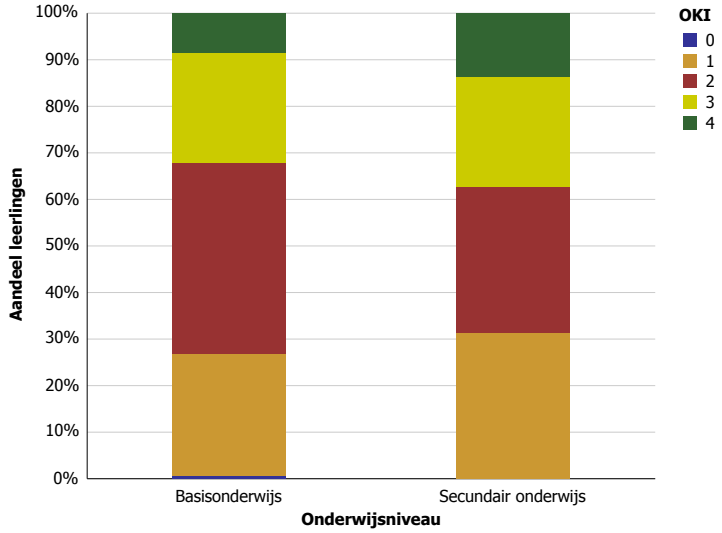

Naar inhoudsopgave

Evere

2013-2014 Gemiddelde OKI en percentage aantikkers op 4 leerlingenkenmerken - per graad en leerjaar voor Evere

Behoort tot Belfius-cluster: Woongemeenten noordwesten (Cluster B2)

Basisonderwijs

Niveau	Gemiddelde OKI	Thuistaal	Opleidingsniveau moeder	Buurt	Schooltoelage	Aantal leerlingen
Kleuteronderwijs	2,36	74,10%	32,31%	98,21%	31,28%	390
Lager onderwijs	2,58	73,42%	40,30%	98,73%	45,57%	474
Totaal	**2,48**	**73,73%**	**36,69%**	**98,50%**	**39,12%**	**864**

Aangepaste tabel omwille van het privacy-aspect (zie toelichting).

Secundair onderwijs

Gemiddelde OKI	Thuistaal	Opleidingsniveau moeder	Buurt	Schooltoelage	Aantal leerlingen
2,58	69,38%	46,91%	99,01%	42,22%	405

Aangepaste tabel omwille van het privacy-aspect (zie toelichting).

Naar inhoudsopgave

2013-2014 Gemiddelde OKI en percentage aantikkers op 4 leerlingenkenmerken - per net, graad en leerjaar voor Evere

Behoort tot Belfius-cluster: Woongemeenten noordwesten (Cluster B2)

Basisonderwijs

Onderwijsnet	Gemiddelde OKI	Thuistaal	Opleidingsniveau moeder	Buurt	Schooltoelage	Aantal leerlingen
Gemeenschapsonderwijs	2,58	76,31%	42,51%	97,21%	41,81%	287
Gesubsidieerd vrij onderwijs	2,44	73,11%	34,20%	99,22%	37,60%	383
Gesubsidieerd officieel onderwijs	2,41	71,13%	32,99%	98,97%	38,14%	194
Totaal	**2,48**	**73,73%**	**36,69%**	**98,50%**	**39,12%**	**864**

Aangepaste tabel omwille van het privacy-aspect (zie toelichting).

Secundair onderwijs

Onderwijsnet	Gemiddelde OKI	Thuistaal	Opleidingsniveau moeder	Buurt	Schooltoelage	Aantal leerlingen
Gemeenschapsonderwijs	2,72	73,61%	52,78%	99,07%	46,30%	216
Gesubsidieerd vrij onderwijs	2,40	64,20%	38,07%	99,43%	38,07%	176
Gesubsidieerd officieel onderwijs	2,62	69,23%	69,23%	92,31%	30,77%	13
Totaal	**2,58**	**69,38%**	**46,91%**	**99,01%**	**42,22%**	**405**

Aangepaste tabel omwille van het privacy-aspect (zie toelichting).

Naar inhoudsopgave

2013-2014 Gemiddelde OKI en percentage aantikkers op 4 leerlingenkenmerken - per onderwijsvorm, graad en leerjaar voor Evere

Behoort tot Belfius-cluster: Woongemeenten noordwesten (Cluster B2)

Secundair onderwijs

Geen tabel omwille van het privacy-aspect (zie toelichting).

Naar inhoudsopgave

2013-2014 Aandeel leerlingen dat op 0, 1, 2, 3 of 4 leerlingenkenmerken aantikt voor Evere

Behoort tot Belfius-cluster: Woongemeenten noordwesten (Cluster B2)

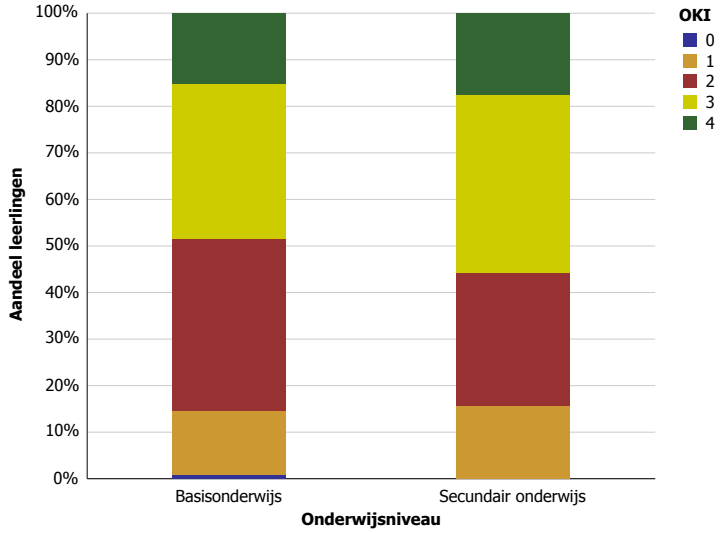

Naar inhoudsopgave

Evergem

2013-2014 Gemiddelde OKI en percentage aantikkers op 4 leerlingenkenmerken - per graad en leerjaar voor Evergem

Behoort tot Belfius-cluster: Sterk verstedelijkte gemeenten met lage inkomens (Cluster V7)

Basisonderwijs

Niveau	Leerjaar	Gemiddelde OKI	Thuistaal	Opleidingsniveau moeder	Buurt	Schooltoelage	Aantal leerlingen
Kleuteronderwijs		0,38	4,33%	14,68%	7,12%	12,26%	1.362
Kleuteronderwijs		**0,38**	**4,33%**	**14,68%**	**7,12%**	**12,26%**	**1.362**
Lager onderwijs	1e leerjaar	0,41	2,64%	16,09%	7,39%	14,78%	379
	2e leerjaar	0,37	3,60%	13,11%	6,94%	13,62%	389
	3e leerjaar	0,42	5,61%	16,58%	5,36%	14,03%	392
	4e leerjaar	0,39	2,06%	15,29%	8,82%	12,35%	340
	5e leerjaar	0,34	2,72%	13,60%	3,93%	13,60%	331
	6e leerjaar	0,37	2,92%	15,58%	5,84%	12,66%	308
Lager onderwijs		**0,38**	**3,32%**	**15,05%**	**6,40%**	**13,56%**	**2.139**
Totaal		**0,38**	**3,71%**	**14,91%**	**6,68%**	**13,05%**	**3.501**

Secundair onderwijs

Gemiddelde OKI	Thuistaal	Opleidingsniveau moeder	Buurt	Schooltoelage	Aantal leerlingen
0,54	2,03%	21,13%	11,85%	18,59%	2.362

Aangepaste tabel omwille van het privacy-aspect (zie toelichting).

Naar inhoudsopgave

2013-2014 Gemiddelde OKI en percentage aantikkers op 4 leerlingenkenmerken - per net, graad en leerjaar voor Evergem

Behoort tot Belfius-cluster: Sterk verstedelijkte gemeenten met lage inkomens (Cluster V7)

Basisonderwijs

Onderwijsnet	Niveau	Leerjaar	Gemiddelde OKI	Thuistaal	Opleidingsniveau moeder	Buurt	Schooltoelage	Aantal leerlingen
Gemeenschapsonderwijs	Kleuteronderwijs		0,48	4,72%	25,20%	3,94%	14,17%	127
	Kleuteronderwijs		**0,48**	**4,72%**	**25,20%**	**3,94%**	**14,17%**	**127**
	Lager onderwijs	1e leerjaar	0,71	4,76%	30,95%	4,76%	30,95%	42
		2e leerjaar	0,60	4,00%	22,00%	6,00%	28,00%	50
		3e leerjaar	0,42	0,00%	16,00%	8,00%	18,00%	50
		4e leerjaar	0,61	2,63%	31,58%	2,63%	23,68%	38
		5e leerjaar	0,39	2,17%	19,57%	2,17%	15,22%	46
		6e leerjaar	0,45	0,00%	20,69%	6,90%	17,24%	29
	Lager onderwijs		**0,53**	**2,35%**	**23,14%**	**5,10%**	**22,35%**	**255**
Gemeenschapsonderwijs			**0,51**	**3,14%**	**23,82%**	**4,71%**	**19,63%**	**382**
Gesubsidieerd vrij onderwijs	Kleuteronderwijs		0,40	3,86%	13,37%	8,86%	13,69%	621
	Kleuteronderwijs		**0,40**	**3,86%**	**13,37%**	**8,86%**	**13,69%**	**621**
	Lager onderwijs	1e leerjaar	0,35	1,90%	12,66%	7,59%	12,66%	158
		2e leerjaar	0,34	3,47%	13,29%	6,36%	10,40%	173
		3e leerjaar	0,34	5,88%	12,30%	5,35%	10,70%	187
		4e leerjaar	0,34	3,05%	9,76%	9,15%	11,59%	164
		5e leerjaar	0,32	3,21%	12,18%	5,13%	11,54%	156
		6e leerjaar	0,33	3,05%	13,41%	6,10%	10,37%	164
	Lager onderwijs		**0,34**	**3,49%**	**12,28%**	**6,59%**	**11,18%**	**1.002**
Gesubsidieerd vrij onderwijs			**0,36**	**3,64%**	**12,69%**	**7,46%**	**12,14%**	**1.623**
Gesubsidieerd officieel onderwijs	Kleuteronderwijs		0,35	4,72%	13,84%	6,03%	10,42%	614
	Kleuteronderwijs		**0,35**	**4,72%**	**13,84%**	**6,03%**	**10,42%**	**614**
	Lager onderwijs	1e leerjaar	0,39	2,79%	15,64%	7,82%	12,85%	179
		2e leerjaar	0,34	3,61%	10,24%	7,83%	12,65%	166
		3e leerjaar	0,50	7,10%	21,94%	4,52%	16,77%	155
		4e leerjaar	0,38	0,72%	17,39%	10,14%	10,14%	138
		5e leerjaar	0,34	2,33%	13,18%	3,10%	15,50%	129
		6e leerjaar	0,41	3,48%	17,39%	5,22%	14,78%	115
	Lager onderwijs		**0,40**	**3,40%**	**15,87%**	**6,58%**	**13,72%**	**882**
Gesubsidieerd officieel onderwijs			**0,38**	**3,94%**	**15,04%**	**6,35%**	**12,37%**	**1.496**
Totaal			**0,38**	**3,71%**	**14,91%**	**6,68%**	**13,05%**	**3.501**

Secundair onderwijs

Onderwijsnet	Gemiddelde OKI	Thuistaal	Opleidingsniveau moeder	Buurt	Schooltoelage	Aantal leerlingen
Gemeenschapsonderwijs	0,59	2,12%	21,20%	16,25%	19,08%	283
Gesubsidieerd vrij onderwijs	0,49	1,74%	18,40%	11,25%	17,45%	1.777
Gesubsidieerd officieel onderwijs	0,77	3,64%	37,09%	11,26%	24,83%	302
Totaal	**0,54**	**2,03%**	**21,13%**	**11,85%**	**18,59%**	**2.362**

Aangepaste tabel omwille van het privacy-aspect (zie toelichting).

Naar inhoudsopgave

2013-2014 Gemiddelde OKI en percentage aantikkers op 4 leerlingenkenmerken - per onderwijsvorm, graad en leerjaar voor Evergem

Behoort tot Belfius-cluster: Sterk verstedelijkte gemeenten met lage inkomens (Cluster V7)

Secundair onderwijs

Geen tabel omwille van het privacy-aspect (zie toelichting).

Naar inhoudsopgave

2013-2014 Aandeel leerlingen dat op 0, 1, 2, 3 of 4 leerlingenkenmerken aantikt voor Evergem

Behoort tot Belfius-cluster: Sterk verstedelijkte gemeenten met lage inkomens (Cluster V7)

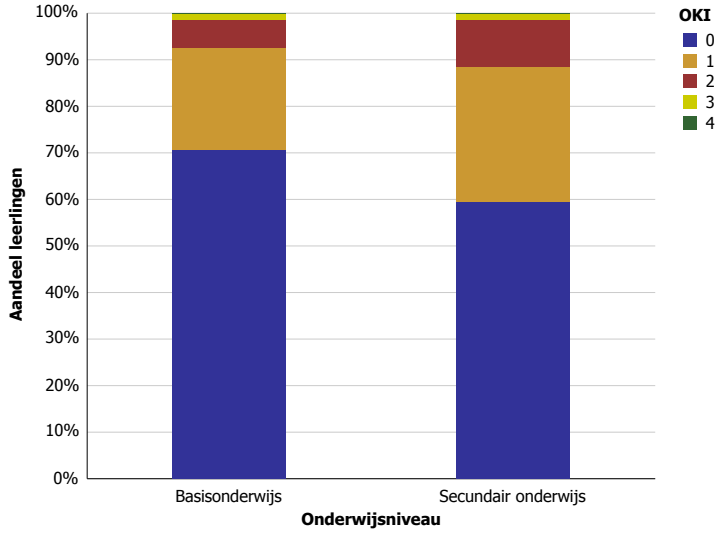

Naar inhoudsopgave

Galmaarden

2013-2014 Gemiddelde OKI en percentage aantikkers op 4 leerlingenkenmerken - per graad en leerjaar voor Galmaarden

Behoort tot Belfius-cluster: Kleine agrarische gemeenten (Cluster V9)

Basisonderwijs

Niveau	Leerjaar	Gemiddelde OKI	Thuistaal	Opleidingsniveau moeder	Buurt	Schooltoelage	Aantal leerlingen
Kleuteronderwijs		0,23	7,16%	7,45%	0,57%	7,45%	349
Kleuteronderwijs		**0,23**	**7,16%**	**7,45%**	**0,57%**	**7,45%**	**349**
Lager onderwijs	1e leerjaar	0,18	9,09%	4,96%	0,00%	4,13%	121
	2e leerjaar	0,25	7,00%	7,00%	1,00%	10,00%	100
	3e leerjaar	0,27	8,08%	11,11%	0,00%	8,08%	99
	4e leerjaar	0,19	6,60%	6,60%	0,00%	5,66%	106
	5e leerjaar	0,29	6,00%	11,00%	0,00%	12,00%	100
	6e leerjaar	0,34	9,09%	12,12%	0,00%	13,13%	99
Lager onderwijs		**0,25**	**7,68%**	**8,64%**	**0,16%**	**8,64%**	**625**
Totaal		**0,24**	**7,49%**	**8,21%**	**0,31%**	**8,21%**	**974**

Secundair onderwijs

Gemiddelde OKI	Thuistaal	Opleidingsniveau moeder	Buurt	Schooltoelage	Aantal leerlingen
0,32	2,94%	15,26%	0,18%	13,60%	544

Aangepaste tabel omwille van het privacy-aspect (zie toelichting).

Naar inhoudsopgave

2013-2014 Gemiddelde OKI en percentage aantikkers op 4 leerlingenkenmerken - per net, graad en leerjaar voor Galmaarden

Behoort tot Belfius-cluster: Kleine agrarische gemeenten (Cluster V9)

Basisonderwijs

Onderwijsnet	Niveau	Gemiddelde OKI	Thuistaal	Opleidingsniveau moeder	Buurt	Schooltoelage	Aantal leerlingen
Gemeenschapsonderwijs	Kleuteronderwijs	0,25	0,00%	12,50%	0,00%	12,50%	8
	Lager onderwijs	0,13	0,00%	13,33%	0,00%	0,00%	15
Gemeenschapsonderwijs		**0,17**	**0,00%**	**13,04%**	**0,00%**	**4,35%**	**23**
Gesubsidieerd vrij onderwijs	Kleuteronderwijs	0,27	7,79%	9,09%	0,00%	10,39%	77
	Lager onderwijs	0,32	11,04%	11,69%	0,00%	9,09%	154
Gesubsidieerd vrij onderwijs		**0,30**	**9,96%**	**10,82%**	**0,00%**	**9,52%**	**231**
Gesubsidieerd officieel onderwijs	Kleuteronderwijs	0,21	7,20%	6,82%	0,76%	6,44%	264
	Lager onderwijs	0,23	6,80%	7,46%	0,22%	8,77%	456
Gesubsidieerd officieel onderwijs		**0,22**	**6,94%**	**7,22%**	**0,42%**	**7,92%**	**720**
Totaal		**0,24**	**7,49%**	**8,21%**	**0,31%**	**8,21%**	**974**

Aangepaste tabel omwille van het privacy-aspect (zie toelichting).

Secundair onderwijs

Onderwijsnet	Gemiddelde OKI	Thuistaal	Opleidingsniveau moeder	Buurt	Schooltoelage	Aantal leerlingen
Gemeenschapsonderwijs	0,49	6,50%	22,76%	0,00%	19,51%	123
Gesubsidieerd vrij onderwijs	0,25	2,00%	12,47%	0,25%	10,47%	401
Gesubsidieerd officieel onderwijs	0,65	0,00%	25,00%	0,00%	40,00%	20
Totaal	**0,32**	**2,94%**	**15,26%**	**0,18%**	**13,60%**	**544**

Aangepaste tabel omwille van het privacy-aspect (zie toelichting).

Naar inhoudsopgave

2013-2014 Gemiddelde OKI en percentage aantikkers op 4 leerlingenkenmerken - per onderwijsvorm, graad en leerjaar voor Galmaarden

Behoort tot Belfius-cluster: Kleine agrarische gemeenten (Cluster V9)

Secundair onderwijs

Geen tabel omwille van het privacy-aspect (zie toelichting).

Naar inhoudsopgave

2013-2014 Aandeel leerlingen dat op 0, 1, 2, 3 of 4 leerlingenkenmerken aantikt voor Galmaarden

Behoort tot Belfius-cluster: Kleine agrarische gemeenten (Cluster V9)

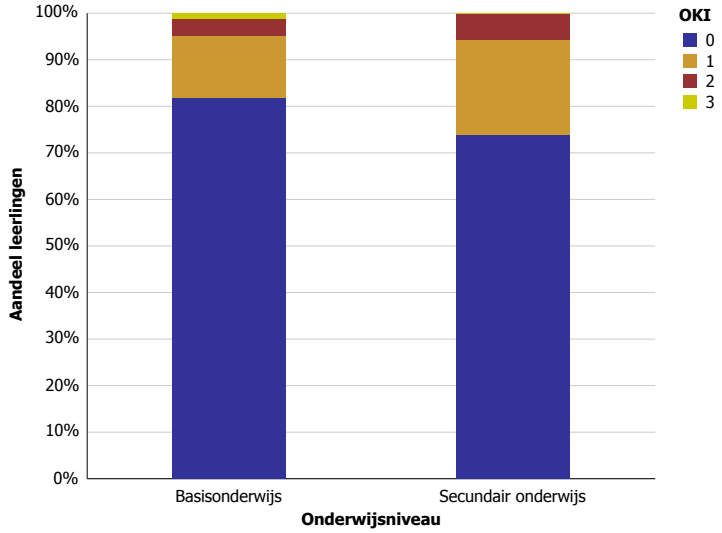

Naar inhoudsopgave

Ganshoren

2013-2014 Gemiddelde OKI en percentage aantikkers op 4 leerlingenkenmerken - per graad en leerjaar voor Ganshoren

Behoort tot Belfius-cluster: Woongemeenten noordwesten (Cluster B2)

Basisonderwijs

Niveau	Gemiddelde OKI	Thuistaal	Opleidingsniveau moeder	Buurt	Schooltoelage	Aantal leerlingen
Kleuteronderwijs	2,34	67,42%	35,16%	98,71%	32,26%	310
Lager onderwijs	2,33	63,36%	33,41%	99,77%	36,87%	434
Totaal	**2,33**	**65,05%**	**34,14%**	**99,33%**	**34,95%**	**744**

Aangepaste tabel omwille van het privacy-aspect (zie toelichting).

Secundair onderwijs

Gemiddelde OKI	Thuistaal	Opleidingsniveau moeder	Buurt	Schooltoelage	Aantal leerlingen
2,32	59,14%	39,87%	98,01%	34,88%	301

Aangepaste tabel omwille van het privacy-aspect (zie toelichting).

Naar inhoudsopgave

2013-2014 Gemiddelde OKI en percentage aantikkers op 4 leerlingenkenmerken - per net, graad en leerjaar voor Ganshoren

Behoort tot Belfius-cluster: Woongemeenten noordwesten (Cluster B2)

Basisonderwijs

Onderwijsnet	Gemiddelde OKI	Thuistaal	Opleidingsniveau moeder	Buurt	Schooltoelage	Aantal leerlingen
Gemeenschapsonderwijs	2,37	63,90%	36,36%	99,73%	36,63%	374
Gesubsidieerd vrij onderwijs	2,24	62,72%	29,03%	98,92%	32,97%	279
Gesubsidieerd officieel onderwijs	2,51	76,92%	40,66%	98,90%	34,07%	91
Totaal	**2,33**	**65,05%**	**34,14%**	**99,33%**	**34,95%**	**744**

Aangepaste tabel omwille van het privacy-aspect (zie toelichting).

Secundair onderwijs

Onderwijsnet	Gemiddelde OKI	Thuistaal	Opleidingsniveau moeder	Buurt	Schooltoelage	Aantal leerlingen
Gemeenschapsonderwijs	2,49	61,19%	47,76%	98,51%	41,04%	134
Gesubsidieerd vrij onderwijs	2,15	56,29%	31,79%	98,01%	28,48%	151
Gesubsidieerd officieel onderwijs	2,56	68,75%	50,00%	93,75%	43,75%	16
Totaal	**2,32**	**59,14%**	**39,87%**	**98,01%**	**34,88%**	**301**

Aangepaste tabel omwille van het privacy-aspect (zie toelichting).

Naar inhoudsopgave

2013-2014 Gemiddelde OKI en percentage aantikkers op 4 leerlingenkenmerken - per onderwijsvorm, graad en leerjaar voor Ganshoren

Behoort tot Belfius-cluster: Woongemeenten noordwesten (Cluster B2)

Secundair onderwijs

Geen tabel omwille van het privacy-aspect (zie toelichting).

Naar inhoudsopgave

2013-2014 Aandeel leerlingen dat op 0, 1, 2, 3 of 4 leerlingenkenmerken aantikt voor Ganshoren

Behoort tot Belfius-cluster: Woongemeenten noordwesten (Cluster B2)

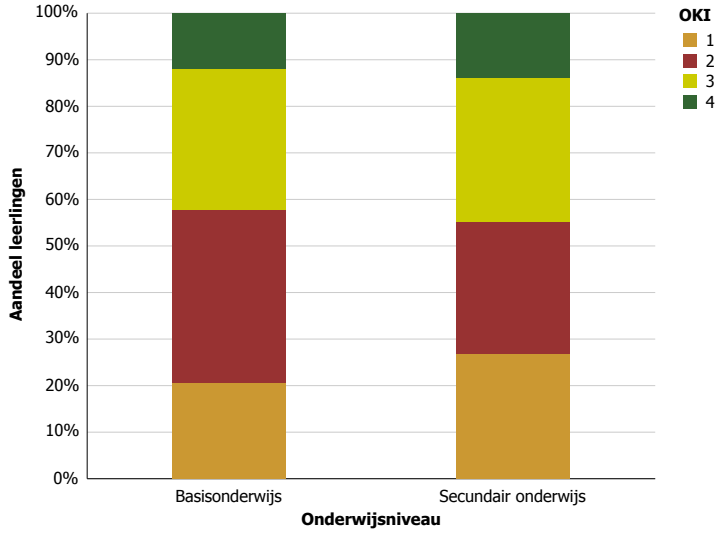

Naar inhoudsopgave

Gavere

2013-2014 Gemiddelde OKI en percentage aantikkers op 4 leerlingenkenmerken - per graad en leerjaar voor Gavere

Behoort tot Belfius-cluster: Woongemeenten in landelijke zones (Cluster V2)

Basisonderwijs

Niveau	Leerjaar	Gemiddelde OKI	Thuistaal	Opleidingsniveau moeder	Buurt	Schooltoelage	Aantal leerlingen
Kleuteronderwijs		0,18	1,29%	7,53%	1,08%	8,39%	465
Kleuteronderwijs		**0,18**	**1,29%**	**7,53%**	**1,08%**	**8,39%**	**465**
Lager onderwijs	1e leerjaar	0,21	3,85%	7,05%	0,00%	10,26%	156
	2e leerjaar	0,20	3,23%	10,48%	0,00%	6,45%	124
	3e leerjaar	0,26	2,34%	14,84%	0,00%	8,59%	128
	4e leerjaar	0,22	4,20%	7,56%	0,00%	10,08%	119
	5e leerjaar	0,30	3,01%	12,03%	0,75%	14,29%	133
	6e leerjaar	0,24	0,90%	13,51%	0,00%	9,91%	111
Lager onderwijs		**0,24**	**2,98%**	**10,77%**	**0,13%**	**9,99%**	**771**
Totaal		**0,22**	**2,35%**	**9,55%**	**0,49%**	**9,39%**	**1.236**

Secundair onderwijs

Gemiddelde OKI	Thuistaal	Opleidingsniveau moeder	Buurt	Schooltoelage	Aantal leerlingen
0,31	2,25%	15,74%	0,47%	12,78%	845

Aangepaste tabel omwille van het privacy-aspect (zie toelichting).

Naar inhoudsopgave

2013-2014 Gemiddelde OKI en percentage aantikkers op 4 leerlingenkenmerken - per net, graad en leerjaar voor Gavere

Behoort tot Belfius-cluster: Woongemeenten in landelijke zones (Cluster V2)

Basisonderwijs

Onderwijsnet	Niveau	Gemiddelde OKI	Thuistaal	Opleidingsniveau moeder	Buurt	Schooltoelage	Aantal leerlingen
Gemeenschapsonderwijs	Kleuteronderwijs	0,15	0,00%	7,69%	0,00%	7,69%	13
	Lager onderwijs	0,39	0,00%	22,58%	0,00%	16,13%	31
Gemeenschapsonderwijs		**0,32**	**0,00%**	**18,18%**	**0,00%**	**13,64%**	**44**
Gesubsidieerd vrij onderwijs	Kleuteronderwijs	0,18	2,05%	7,79%	0,82%	7,79%	244
	Lager onderwijs	0,21	3,07%	9,21%	0,00%	9,21%	391
Gesubsidieerd vrij onderwijs		**0,20**	**2,68%**	**8,66%**	**0,31%**	**8,66%**	**635**
Gesubsidieerd officieel onderwijs	Kleuteronderwijs	0,18	0,48%	7,21%	1,44%	9,13%	208
	Lager onderwijs	0,25	3,15%	11,46%	0,29%	10,32%	349
Gesubsidieerd officieel onderwijs		**0,23**	**2,15%**	**9,87%**	**0,72%**	**9,87%**	**557**
Totaal		**0,22**	**2,35%**	**9,55%**	**0,49%**	**9,39%**	**1.236**

Aangepaste tabel omwille van het privacy-aspect (zie toelichting).

Secundair onderwijs

Onderwijsnet	Gemiddelde OKI	Thuistaal	Opleidingsniveau moeder	Buurt	Schooltoelage	Aantal leerlingen
Gemeenschapsonderwijs	0,38	1,09%	18,58%	1,09%	16,94%	183
Gesubsidieerd vrij onderwijs	0,28	2,38%	14,26%	0,32%	11,09%	631
Gesubsidieerd officieel onderwijs	0,58	6,45%	29,03%	0,00%	22,58%	31
Totaal	**0,31**	**2,25%**	**15,74%**	**0,47%**	**12,78%**	**845**

Aangepaste tabel omwille van het privacy-aspect (zie toelichting).

Naar inhoudsopgave

2013-2014 Gemiddelde OKI en percentage aantikkers op 4 leerlingenkenmerken - per onderwijsvorm, graad en leerjaar voor Gavere

Behoort tot Belfius-cluster: Woongemeenten in landelijke zones (Cluster V2)

Secundair onderwijs

Geen tabel omwille van het privacy-aspect (zie toelichting).

Naar inhoudsopgave

2013-2014 Aandeel leerlingen dat op 0, 1, 2, 3 of 4 leerlingenkenmerken aantikt voor Gavere

Behoort tot Belfius-cluster: Woongemeenten in landelijke zones (Cluster V2)

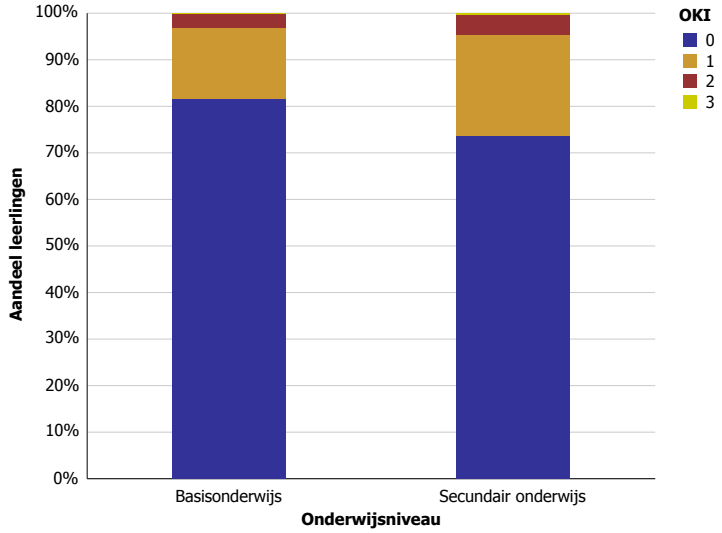

Naar inhoudsopgave

Geel

2013-2014 Gemiddelde OKI en percentage aantikkers op 4 leerlingenkenmerken - per graad en leerjaar voor Geel

Behoort tot Belfius-cluster: Middelgrote steden (Cluster V5)

Basisonderwijs

Niveau	Leerjaar	Gemiddelde OKI	Thuistaal	Opleidingsniveau moeder	Buurt	Schooltoelage	Aantal leerlingen
Kleuteronderwijs		0,43	8,05%	13,47%	8,25%	12,74%	1.515
Kleuteronderwijs		**0,43**	**8,05%**	**13,47%**	**8,25%**	**12,74%**	**1.515**
Lager onderwijs	1e leerjaar	0,47	7,73%	13,77%	9,66%	16,18%	414
	2e leerjaar	0,43	6,56%	11,81%	9,19%	15,22%	381
	3e leerjaar	0,47	7,51%	12,33%	7,77%	19,57%	373
	4e leerjaar	0,40	5,34%	12,36%	7,58%	14,89%	356
	5e leerjaar	0,45	5,65%	14,88%	7,14%	17,56%	336
	6e leerjaar	0,52	7,85%	15,71%	9,97%	18,73%	331
Lager onderwijs		**0,46**	**6,80%**	**13,42%**	**8,58%**	**16,98%**	**2.191**
Totaal		**0,44**	**7,31%**	**13,44%**	**8,45%**	**15,25%**	**3.706**

Secundair onderwijs

Graad	Leerjaar	Gemiddelde OKI	Thuistaal	Opleidingsniveau moeder	Buurt	Schooltoelage	Aantal leerlingen
Onthaalklas		1,64	50,00%	50,00%	57,14%	7,14%	14
Onthaalklas		**1,64**	**50,00%**	**50,00%**	**57,14%**	**7,14%**	**14**
1e graad	1e leerjaar	0,62	8,05%	17,82%	16,09%	19,83%	348
	2e leerjaar	0,60	5,28%	18,47%	13,98%	21,90%	379
1e graad		**0,61**	**6,60%**	**18,16%**	**14,99%**	**20,91%**	**727**
2de graad	1e leerjaar	0,65	8,06%	18,89%	16,67%	21,11%	360
	2e leerjaar	0,62	5,85%	19,78%	16,71%	20,06%	359
2de graad		**0,64**	**6,95%**	**19,33%**	**16,69%**	**20,58%**	**719**
3de graad	1e leerjaar	0,68	5,51%	18,11%	18,64%	25,72%	381
	2e leerjaar	0,62	2,99%	21,19%	15,52%	22,09%	335
	3e leerjaar	0,93	1,43%	40,00%	18,57%	32,86%	70
	Se-n-Se	0,26	0,00%	10,53%	0,00%	15,79%	19
3de graad		**0,67**	**3,98%**	**21,12%**	**16,89%**	**24,60%**	**805**
Modulair onderwijs		1,33	33,33%	33,33%	16,67%	50,00%	6
Modulair onderwijs		**1,33**	**33,33%**	**33,33%**	**16,67%**	**50,00%**	**6**
DBSO		1,74	14,52%	56,45%	58,06%	45,16%	62
DBSO		**1,74**	**14,52%**	**56,45%**	**58,06%**	**45,16%**	**62**
Totaal		**0,67**	**6,34%**	**20,79%**	**17,57%**	**22,72%**	**2.333**

Naar inhoudsopgave

2013-2014 Gemiddelde OKI en percentage aantikkers op 4 leerlingenkenmerken - per net, graad en leerjaar voor Geel

Behoort tot Belfius-cluster: Middelgrote steden (Cluster V5)

Basisonderwijs

Onderwijsnet	Niveau	Leerjaar	Gemiddelde OKI	Thuistaal	Opleidingsniveau moeder	Buurt	Schooltoelage	Aantal leerlingen
Gemeenschapsonderwijs	Kleuteronderwijs		1,05	13,91%	33,11%	23,84%	33,77%	151
	Kleuteronderwijs		**1,05**	**13,91%**	**33,11%**	**23,84%**	**33,77%**	**151**
	Lager onderwijs	1e leerjaar	1,23	25,00%	35,42%	20,83%	41,67%	48
		2e leerjaar	1,05	15,79%	23,68%	36,84%	28,95%	38
		3e leerjaar	1,11	19,57%	30,43%	15,22%	45,65%	46
		4e leerjaar	1,41	28,12%	40,62%	28,12%	43,75%	32
		5e leerjaar	1,30	16,67%	40,00%	23,33%	50,00%	30
		6e leerjaar	1,11	21,62%	32,43%	16,22%	40,54%	37
	Lager onderwijs		**1,19**	**21,21%**	**33,33%**	**22,94%**	**41,56%**	**231**
Gemeenschapsonderwijs			**1,13**	**18,32%**	**33,25%**	**23,30%**	**38,48%**	**382**
Gesubsidieerd vrij onderwijs	Kleuteronderwijs		0,41	8,52%	11,45%	9,16%	11,58%	786
	Kleuteronderwijs		**0,41**	**8,52%**	**11,45%**	**9,16%**	**11,58%**	**786**
	Lager onderwijs	1e leerjaar	0,47	7,08%	12,83%	11,06%	15,93%	226
		2e leerjaar	0,41	5,09%	11,57%	9,72%	14,35%	216
		3e leerjaar	0,43	6,63%	10,20%	9,69%	16,33%	196
		4e leerjaar	0,34	1,46%	9,76%	8,78%	13,66%	205
		5e leerjaar	0,41	4,95%	12,87%	6,93%	15,84%	202
		6e leerjaar	0,47	6,09%	12,69%	11,68%	16,75%	197
	Lager onderwijs		**0,42**	**5,23%**	**11,67%**	**9,66%**	**15,46%**	**1.242**
Gesubsidieerd vrij onderwijs			**0,42**	**6,51%**	**11,59%**	**9,47%**	**13,95%**	**2.028**
Gesubsidieerd officieel onderwijs	Kleuteronderwijs		0,29	5,88%	11,07%	2,94%	8,82%	578
	Kleuteronderwijs		**0,29**	**5,88%**	**11,07%**	**2,94%**	**8,82%**	**578**
	Lager onderwijs	1e leerjaar	0,22	2,86%	7,86%	3,57%	7,86%	140
		2e leerjaar	0,28	6,30%	8,66%	0,00%	12,60%	127
		3e leerjaar	0,31	4,58%	9,16%	2,29%	15,27%	131
		4e leerjaar	0,24	5,88%	9,24%	0,00%	9,24%	119
		5e leerjaar	0,30	3,85%	11,54%	2,88%	11,54%	104
		6e leerjaar	0,40	6,19%	15,46%	4,12%	14,43%	97
	Lager onderwijs		**0,29**	**4,87%**	**10,03%**	**2,09%**	**11,70%**	**718**
Gesubsidieerd officieel onderwijs			**0,29**	**5,32%**	**10,49%**	**2,47%**	**10,42%**	**1.296**
Totaal			**0,44**	**7,31%**	**13,44%**	**8,45%**	**15,25%**	**3.706**

Secundair onderwijs

Onderwijsnet	Gemiddelde OKI	Thuistaal	Opleidingsniveau moeder	Buurt	Schooltoelage	Aantal leerlingen
Gemeenschapsonderwijs	1,21	15,07%	40,19%	27,75%	38,04%	418
Gesubsidieerd vrij onderwijs	0,56	4,47%	16,46%	15,30%	19,30%	1.902
Gesubsidieerd officieel onderwijs	0,85	0,00%	30,77%	23,08%	30,77%	13
Totaal	**0,67**	**6,34%**	**20,79%**	**17,57%**	**22,72%**	**2.333**

Aangepaste tabel omwille van het privacy-aspect (zie toelichting).

Naar inhoudsopgave

2013-2014 Gemiddelde OKI en percentage aantikkers op 4 leerlingenkenmerken - per onderwijsvorm, graad en leerjaar voor Geel

Behoort tot Belfius-cluster: Middelgrote steden (Cluster V5)

Secundair onderwijs

Onderwijsvorm	Graad	Gemiddelde OKI	Thuistaal	Opleidingsniveau moeder	Buurt	Schooltoelage	Aantal leerlingen
	Onthaalklas	1,64	50,00%	50,00%	57,14%	7,14%	14
	1e graad	0,61	6,60%	18,16%	14,99%	20,91%	727
ASO	2de graad	0,48	4,61%	10,53%	15,13%	17,76%	304
	3de graad	0,39	3,89%	6,01%	14,49%	14,13%	283
ASO		**0,43**	**4,26%**	**8,35%**	**14,82%**	**16,01%**	**587**
TSO	2de graad	0,58	4,76%	17,95%	16,48%	19,05%	273
	3de graad	0,58	1,56%	18,29%	14,01%	24,12%	257
TSO		**0,58**	**3,21%**	**18,11%**	**15,28%**	**21,51%**	**530**
BSO	2de graad	1,11	17,04%	42,96%	20,74%	30,37%	135
	3de graad	1,06	6,37%	40,64%	21,51%	37,05%	251
	Modulair onderwijs	1,33	33,33%	33,33%	16,67%	50,00%	6
BSO		**1,08**	**10,46%**	**41,33%**	**21,17%**	**34,95%**	**392**
KSO	2de graad	0,29	0,00%	0,00%	14,29%	14,29%	7
	3de graad	0,93	7,14%	28,57%	35,71%	21,43%	14
KSO		**0,71**	**4,76%**	**19,05%**	**28,57%**	**19,05%**	**21**
	DBSO	1,74	14,52%	56,45%	58,06%	45,16%	62
Totaal		**0,67**	**6,34%**	**20,79%**	**17,57%**	**22,72%**	**2.333**

Aangepaste tabel omwille van het privacy-aspect (zie toelichting).

Naar inhoudsopgave

2013-2014 Aandeel leerlingen dat op 0, 1, 2, 3 of 4 leerlingenkenmerken aantikt voor Geel

Behoort tot Belfius-cluster: Middelgrote steden (Cluster V5)

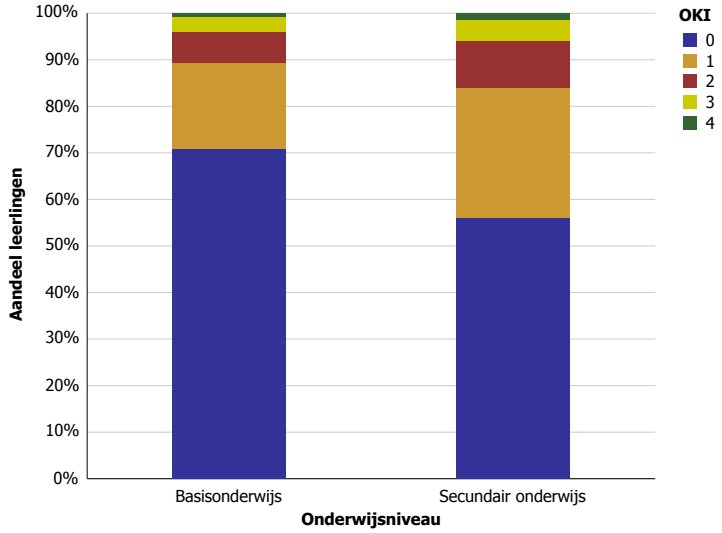

Naar inhoudsopgave

Geetbets

2013-2014 Gemiddelde OKI en percentage aantikkers op 4 leerlingenkenmerken - per graad en leerjaar voor Geetbets

Behoort tot Belfius-cluster: Kleine agrarische gemeenten (Cluster V9)

Basisonderwijs

Niveau	Leerjaar	Gemiddelde OKI	Thuistaal	Opleidingsniveau moeder	Buurt	Schooltoelage	Aantal leerlingen
Kleuteronderwijs		0,30	4,40%	14,40%	0,40%	10,80%	250
Kleuteronderwijs		**0,30**	**4,40%**	**14,40%**	**0,40%**	**10,80%**	**250**
Lager onderwijs	1e leerjaar	0,27	1,69%	10,17%	0,00%	15,25%	59
	2e leerjaar	0,34	1,43%	11,43%	1,43%	20,00%	70
	3e leerjaar	0,47	3,45%	17,24%	0,00%	25,86%	58
	4e leerjaar	0,59	7,41%	22,22%	1,85%	27,78%	54
	5e leerjaar	0,50	6,00%	20,00%	0,00%	24,00%	50
	6e leerjaar	0,50	5,56%	13,89%	0,00%	30,56%	36
Lager onderwijs		**0,43**	**3,98%**	**15,60%**	**0,61%**	**23,24%**	**327**
Totaal		**0,38**	**4,16%**	**15,08%**	**0,52%**	**17,85%**	**577**

Secundair onderwijs

Gemiddelde OKI	Thuistaal	Opleidingsniveau moeder	Buurt	Schooltoelage	Aantal leerlingen
0,49	2,86%	16,57%	1,14%	28,00%	350

Aangepaste tabel omwille van het privacy-aspect (zie toelichting).

Naar inhoudsopgave

2013-2014 Gemiddelde OKI en percentage aantikkers op 4 leerlingenkenmerken - per net, graad en leerjaar voor Geetbets

Behoort tot Belfius-cluster: Kleine agrarische gemeenten (Cluster V9)

Basisonderwijs

Onderwijsnet	Gemiddelde OKI	Thuistaal	Opleidingsniveau moeder	Buurt	Schooltoelage	Aantal leerlingen
Gemeenschapsonderwijs	0,38	0,00%	11,54%	3,85%	23,08%	26
Gesubsidieerd vrij onderwijs	0,38	4,47%	15,46%	0,37%	17,88%	537
Gesubsidieerd officieel onderwijs	0,14	0,00%	7,14%	0,00%	7,14%	14
Totaal	**0,38**	**4,16%**	**15,08%**	**0,52%**	**17,85%**	**577**

Aangepaste tabel omwille van het privacy-aspect (zie toelichting).

Secundair onderwijs

Onderwijsnet	Gemiddelde OKI	Thuistaal	Opleidingsniveau moeder	Buurt	Schooltoelage	Aantal leerlingen
Gemeenschapsonderwijs	0,65	1,96%	15,69%	0,00%	47,06%	51
Gesubsidieerd vrij onderwijs	0,44	2,10%	16,43%	1,40%	24,48%	286
Gesubsidieerd officieel onderwijs	0,77	23,08%	23,08%	0,00%	30,77%	13
Totaal	**0,49**	**2,86%**	**16,57%**	**1,14%**	**28,00%**	**350**

Aangepaste tabel omwille van het privacy-aspect (zie toelichting).

Naar inhoudsopgave

2013-2014 Gemiddelde OKI en percentage aantikkers op 4 leerlingenkenmerken - per onderwijsvorm, graad en leerjaar voor Geetbets

Behoort tot Belfius-cluster: Kleine agrarische gemeenten (Cluster V9)

Secundair onderwijs

Geen tabel omwille van het privacy-aspect (zie toelichting).

Naar inhoudsopgave

2013-2014 Aandeel leerlingen dat op 0, 1, 2, 3 of 4 leerlingenkenmerken aantikt voor Geetbets

Behoort tot Belfius-cluster: Kleine agrarische gemeenten (Cluster V9)

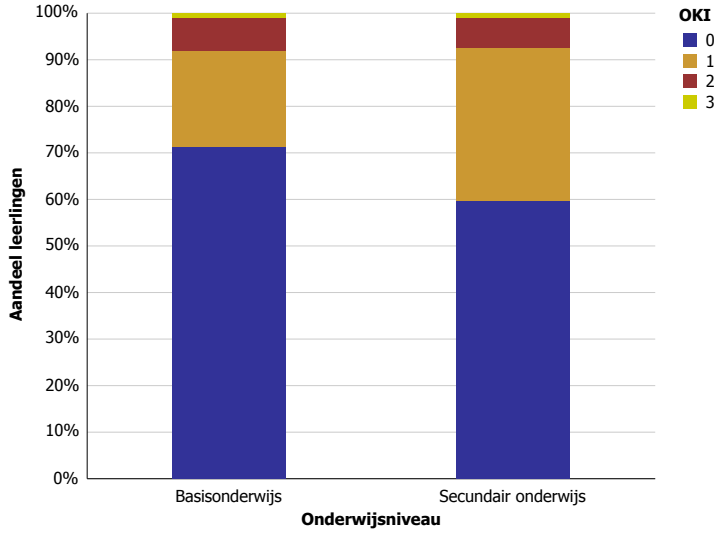

Naar inhoudsopgave

Genk

2013-2014 Gemiddelde OKI en percentage aantikkers op 4 leerlingenkenmerken - per graad en leerjaar voor Genk

Behoort tot Belfius-cluster: Regionale steden (Cluster V14)

Basisonderwijs

Niveau	Leerjaar	Gemiddelde OKI	Thuistaal	Opleidingsniveau moeder	Buurt	Schooltoelage	Aantal leerlingen
Kleuteronderwijs		1,61	30,71%	35,73%	56,09%	38,74%	2.628
Kleuteronderwijs		**1,61**	**30,71%**	**35,73%**	**56,09%**	**38,74%**	**2.628**
Lager onderwijs	1e leerjaar	1,58	25,38%	36,18%	53,14%	42,84%	796
	2e leerjaar	1,59	27,09%	34,22%	53,21%	44,69%	716
	3e leerjaar	1,62	26,55%	38,56%	54,80%	41,81%	708
	4e leerjaar	1,64	26,54%	37,33%	54,87%	44,98%	667
	5e leerjaar	1,60	28,61%	35,18%	52,12%	43,80%	685
	6e leerjaar	1,38	21,03%	33,23%	44,62%	39,17%	623
Lager onderwijs		**1,57**	**25,94%**	**35,83%**	**52,28%**	**42,93%**	**4.195**
Totaal		**1,59**	**27,77%**	**35,79%**	**53,74%**	**41,32%**	**6.823**

Secundair onderwijs

Gemiddelde OKI	Thuistaal	Opleidingsniveau moeder	Buurt	Schooltoelage	Aantal leerlingen
1,66	17,58%	41,76%	60,59%	46,45%	4.943

Aangepaste tabel omwille van het privacy-aspect (zie toelichting).

Naar inhoudsopgave

2013-2014 Gemiddelde OKI en percentage aantikkers op 4 leerlingenkenmerken - per net, graad en leerjaar voor Genk

Behoort tot Belfius-cluster: Regionale steden (Cluster V14)

Basisonderwijs

Onderwijsnet	Niveau	Leerjaar	Gemiddelde OKI	Thuistaal	Opleidingsniveau moeder	Buurt	Schooltoelage	Aantal leerlingen
Gemeenschapsonderwijs	Kleuteronderwijs		1,83	40,51%	43,20%	59,35%	40,08%	706
	Kleuteronderwijs		**1,83**	**40,51%**	**43,20%**	**59,35%**	**40,08%**	**706**
	Lager onderwijs	1e leerjaar	1,67	28,78%	41,95%	53,66%	42,93%	205
		2e leerjaar	1,78	33,33%	42,51%	56,52%	45,89%	207
		3e leerjaar	1,79	34,38%	44,79%	55,21%	44,27%	192
		4e leerjaar	1,86	35,38%	44,62%	57,44%	48,21%	195
		5e leerjaar	1,88	43,43%	40,40%	56,06%	47,98%	198
		6e leerjaar	1,68	39,74%	43,05%	41,06%	43,71%	151
	Lager onderwijs		**1,78**	**35,63%**	**42,86%**	**53,83%**	**45,56%**	**1.148**
Gemeenschapsonderwijs			**1,80**	**37,49%**	**42,99%**	**55,93%**	**43,47%**	**1.854**
Gesubsidieerd vrij onderwijs	Kleuteronderwijs		1,55	27,75%	33,50%	55,18%	39,02%	1.845
	Kleuteronderwijs		**1,55**	**27,75%**	**33,50%**	**55,18%**	**39,02%**	**1.845**
	Lager onderwijs	1e leerjaar	1,56	24,82%	34,68%	52,82%	44,01%	568
		2e leerjaar	1,53	25,00%	30,85%	52,62%	44,76%	496
		3e leerjaar	1,58	23,78%	36,79%	54,88%	42,07%	492
		4e leerjaar	1,56	23,28%	34,27%	54,53%	44,40%	464
		5e leerjaar	1,49	22,69%	33,19%	50,42%	42,44%	476
		6e leerjaar	1,29	15,40%	29,72%	45,55%	37,96%	461
	Lager onderwijs		**1,50**	**22,62%**	**33,31%**	**51,88%**	**42,68%**	**2.957**
Gesubsidieerd vrij onderwijs			**1,52**	**24,59%**	**33,38%**	**53,14%**	**41,27%**	**4.802**
Gesubsidieerd officieel onderwijs	Kleuteronderwijs		1,00	11,69%	20,78%	48,05%	19,48%	77
	Kleuteronderwijs		**1,00**	**11,69%**	**20,78%**	**48,05%**	**19,48%**	**77**
	Lager onderwijs	1e leerjaar	1,00	8,70%	21,74%	56,52%	13,04%	23
		2e leerjaar	0,85	7,69%	30,77%	23,08%	23,08%	13
		3e leerjaar	1,12	20,83%	25,00%	50,00%	16,67%	24
		4e leerjaar	0,50	0,00%	37,50%	12,50%	0,00%	8
		5e leerjaar	1,27	18,18%	27,27%	54,55%	27,27%	11
		6e leerjaar	1,27	0,00%	45,45%	54,55%	27,27%	11
	Lager onderwijs		**1,03**	**11,11%**	**28,89%**	**45,56%**	**17,78%**	**90**
Gesubsidieerd officieel onderwijs			**1,02**	**11,38%**	**25,15%**	**46,71%**	**18,56%**	**167**
Totaal			**1,59**	**27,77%**	**35,79%**	**53,74%**	**41,32%**	**6.823**

Secundair onderwijs

Onderwijsnet	Gemiddelde OKI	Thuistaal	Opleidingsniveau moeder	Buurt	Schooltoelage	Aantal leerlingen
Gemeenschapsonderwijs	2,15	31,10%	59,29%	69,79%	55,25%	791
Gesubsidieerd vrij onderwijs	1,59	15,57%	38,77%	59,73%	45,24%	3.879
Gesubsidieerd officieel onderwijs	1,25	6,96%	33,33%	46,15%	38,10%	273
Totaal	**1,66**	**17,58%**	**41,76%**	**60,59%**	**46,45%**	**4.943**

Aangepaste tabel omwille van het privacy-aspect (zie toelichting).

Naar inhoudsopgave

2013-2014 Gemiddelde OKI en percentage aantikkers op 4 leerlingenkenmerken - per onderwijsvorm, graad en leerjaar voor Genk

Behoort tot Belfius-cluster: Regionale steden (Cluster V14)

Secundair onderwijs

Onderwijsvorm*	Gemiddelde OKI	Thuistaal	Opleidingsniveau moeder	Buurt	Schooltoelage	Aantal leerlingen
Onthaalklas	2,30	95,00%	75,00%	60,00%	0,00%	20
1e graad	1,65	18,82%	38,75%	60,83%	46,46%	1.440
ASO	1,09	9,96%	21,61%	47,35%	29,96%	1.115
TSO	1,60	15,55%	41,75%	55,74%	46,89%	836
BSO	2,23	25,34%	62,83%	74,01%	61,30%	1.235
KSO	1,22	5,69%	22,76%	52,03%	41,46%	123
DBSO	1,97	10,34%	55,75%	77,59%	53,45%	174
Totaal	**1,66**	**17,58%**	**41,76%**	**60,59%**	**46,45%**	**4.943**

Aangepaste tabel omwille van het privacy-aspect (zie toelichting).
* Om praktische redenen worden in deze aangepaste tabel de onthaalklas, 1ste graad en DBSO bij de onderwijsvormen vermeld.

Naar inhoudsopgave

2013-2014 Aandeel leerlingen dat op 0, 1, 2, 3 of 4 leerlingenkenmerken aantikt voor Genk

Behoort tot Belfius-cluster: Regionale steden (Cluster V14)

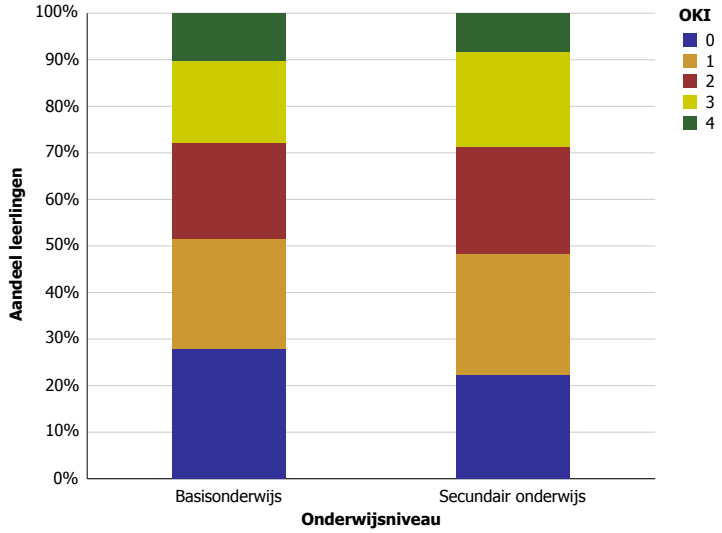

Naar inhoudsopgave

Gent

2013-2014 Gemiddelde OKI en percentage aantikkers op 4 leerlingenkenmerken - per graad en leerjaar voor Gent

Behoort tot Belfius-cluster: Grote steden en regionale steden (Cluster V15)

Basisonderwijs

Niveau	Leerjaar	Gemiddelde OKI	Thuistaal	Opleidingsniveau moeder	Buurt	Schooltoelage	Aantal leerlingen
Kleuteronderwijs		1,51	31,66%	30,29%	62,67%	26,35%	10.835
Kleuteronderwijs		**1,51**	**31,66%**	**30,29%**	**62,67%**	**26,35%**	**10.835**
Lager onderwijs	1e leerjaar	1,65	33,69%	36,00%	63,33%	31,92%	2.986
	2e leerjaar	1,64	32,79%	34,46%	62,85%	33,99%	2.751
	3e leerjaar	1,56	30,69%	32,96%	60,72%	31,88%	2.597
	4e leerjaar	1,53	29,32%	32,95%	59,33%	31,37%	2.343
	5e leerjaar	1,48	28,04%	32,08%	58,31%	29,99%	2.154
	6e leerjaar	1,40	24,72%	28,74%	55,28%	31,31%	1.865
Lager onderwijs		**1,56**	**30,33%**	**33,19%**	**60,38%**	**31,85%**	**14.696**
Totaal		**1,54**	**30,89%**	**31,96%**	**61,35%**	**29,52%**	**25.531**

Secundair onderwijs

Graad	Leerjaar	Gemiddelde OKI	Thuistaal	Opleidingsniveau moeder	Buurt	Schooltoelage	Aantal leerlingen
Onthaalklas		2,45	95,73%	76,30%	65,88%	7,11%	211
Onthaalklas		**2,45**	**95,73%**	**76,30%**	**65,88%**	**7,11%**	**211**
1e graad	1e leerjaar	1,68	30,26%	36,81%	64,76%	36,64%	2.426
	2e leerjaar	1,58	25,78%	34,14%	61,79%	36,11%	2.285
1e graad		**1,63**	**28,08%**	**35,51%**	**63,32%**	**36,38%**	**4.711**
2de graad	1e leerjaar	1,63	26,58%	36,04%	63,07%	36,98%	2.453
	2e leerjaar	1,52	24,44%	34,44%	59,11%	34,44%	2.201
2de graad		**1,58**	**25,57%**	**35,28%**	**61,19%**	**35,78%**	**4.654**
3de graad	1e leerjaar	1,45	21,02%	33,02%	58,32%	32,98%	2.241
	2e leerjaar	1,40	19,20%	30,91%	57,03%	32,48%	1.964
	3e leerjaar	1,89	31,00%	52,58%	65,65%	40,12%	329
	Se-n-Se	1,19	8,25%	32,99%	49,48%	27,84%	97
3de graad		**1,45**	**20,69%**	**33,51%**	**58,11%**	**33,17%**	**4.631**
Modulair onderwijs		2,38	45,88%	70,59%	71,76%	49,41%	85
Modulair onderwijs		**2,38**	**45,88%**	**70,59%**	**71,76%**	**49,41%**	**85**
DBSO		2,26	42,69%	70,18%	80,31%	33,14%	513
DBSO		**2,26**	**42,69%**	**70,18%**	**80,31%**	**33,14%**	**513**
Totaal		**1,60**	**26,55%**	**36,80%**	**61,70%**	**34,73%**	**14.805**

Naar inhoudsopgave

2013-2014 Gemiddelde OKI en percentage aantikkers op 4 leerlingenkenmerken - per net, graad en leerjaar voor Gent

Behoort tot Belfius-cluster: Grote steden en regionale steden (Cluster V15)

Basisonderwijs

Onderwijsnet	Niveau	Leerjaar	Gemiddelde OKI	Thuistaal	Opleidingsniveau moeder	Buurt	Schooltoelage	Aantal leerlingen
Gemeenschapsonderwijs	Kleuteronderwijs		1,12	17,72%	21,41%	53,17%	19,89%	1.247
	Kleuteronderwijs		**1,12**	**17,72%**	**21,41%**	**53,17%**	**19,89%**	**1.247**
	Lager onderwijs	1e leerjaar	1,26	19,76%	27,84%	50,60%	27,84%	334
		2e leerjaar	1,26	15,50%	24,62%	54,71%	31,31%	329
		3e leerjaar	1,13	16,56%	23,89%	46,82%	25,80%	314
		4e leerjaar	1,11	18,28%	26,21%	43,79%	22,76%	290
		5e leerjaar	1,06	14,89%	21,76%	45,80%	23,66%	262
		6e leerjaar	1,08	13,22%	23,35%	45,37%	25,99%	227
	Lager onderwijs		**1,16**	**16,57%**	**24,77%**	**48,18%**	**26,42%**	**1.756**
Gemeenschapsonderwijs			**1,14**	**17,05%**	**23,38%**	**50,25%**	**23,71%**	**3.003**
Gesubsidieerd vrij onderwijs	Kleuteronderwijs		1,45	31,86%	29,75%	57,42%	25,56%	5.751
	Kleuteronderwijs		**1,45**	**31,86%**	**29,75%**	**57,42%**	**25,56%**	**5.751**
	Lager onderwijs	1e leerjaar	1,59	33,47%	36,32%	58,96%	30,63%	1.652
		2e leerjaar	1,56	33,31%	32,77%	58,08%	31,70%	1.486
		3e leerjaar	1,47	30,03%	31,20%	55,53%	30,03%	1.455
		4e leerjaar	1,47	29,35%	31,71%	54,57%	31,34%	1.356
		5e leerjaar	1,44	29,30%	31,99%	54,58%	28,28%	1.266
		6e leerjaar	1,31	24,05%	28,04%	49,82%	29,31%	1.102
	Lager onderwijs		**1,48**	**30,29%**	**32,28%**	**55,61%**	**30,30%**	**8.317**
Gesubsidieerd vrij onderwijs			**1,47**	**30,93%**	**31,25%**	**56,35%**	**28,36%**	**14.068**
Gesubsidieerd officieel onderwijs	Kleuteronderwijs		1,73	35,89%	33,98%	73,63%	29,63%	3.837
	Kleuteronderwijs		**1,73**	**35,89%**	**33,98%**	**73,63%**	**29,63%**	**3.837**
	Lager onderwijs	1e leerjaar	1,87	38,70%	38,20%	74,80%	35,40%	1.000
		2e leerjaar	1,90	38,03%	40,60%	73,29%	38,57%	936
		3e leerjaar	1,89	37,20%	39,49%	75,12%	37,44%	828
		4e leerjaar	1,82	33,86%	38,16%	75,04%	35,01%	697
		5e leerjaar	1,75	30,99%	36,58%	71,09%	36,10%	626
		6e leerjaar	1,72	30,97%	32,46%	70,71%	37,69%	536
	Lager onderwijs		**1,84**	**35,63%**	**38,03%**	**73,61%**	**36,71%**	**4.623**
Gesubsidieerd officieel onderwijs			**1,79**	**35,74%**	**36,19%**	**73,62%**	**33,50%**	**8.460**
Totaal			**1,54**	**30,89%**	**31,96%**	**61,35%**	**29,52%**	**25.531**

Secundair onderwijs

Onderwijsnet	Gemiddelde OKI	Thuistaal	Opleidingsniveau moeder	Buurt	Schooltoelage	Aantal leerlingen
Gemeenschapsonderwijs	1,71	28,11%	39,08%	64,35%	39,45%	3.237
Gesubsidieerd vrij onderwijs	1,43	22,66%	32,30%	56,76%	31,18%	9.119
Gesubsidieerd officieel onderwijs	2,08	39,00%	50,55%	76,56%	41,73%	2.449
Totaal	**1,60**	**26,55%**	**36,80%**	**61,70%**	**34,73%**	**14.805**

Aangepaste tabel omwille van het privacy-aspect (zie toelichting).

Naar inhoudsopgave

2013-2014 Gemiddelde OKI en percentage aantikkers op 4 leerlingenkenmerken - per onderwijsvorm, graad en leerjaar voor Gent

Behoort tot Belfius-cluster: Grote steden en regionale steden (Cluster V15)

Secundair onderwijs

Onderwijsvorm	Graad	Leerjaar	Gemiddelde OKI	Thuistaal	Opleidingsniveau moeder	Buurt	Schooltoelage	Aantal leerlingen
	Onthaalklas		2,45	95,73%	76,30%	65,88%	7,11%	211
	1e graad	1e leerjaar	1,68	30,26%	36,81%	64,76%	36,64%	2.426
		2e leerjaar	1,58	25,78%	34,14%	61,79%	36,11%	2.285
	1e graad		**1,63**	**28,08%**	**35,51%**	**63,32%**	**36,38%**	**4.711**
ASO	2de graad	1e leerjaar	1,10	15,73%	17,44%	52,82%	23,85%	1.170
		2e leerjaar	0,97	13,88%	14,49%	48,37%	20,61%	980
	2de graad		**1,04**	**14,88%**	**16,09%**	**50,79%**	**22,37%**	**2.150**
	3de graad	1e leerjaar	0,89	10,82%	12,13%	46,45%	19,23%	915
		2e leerjaar	0,96	11,73%	13,21%	48,63%	22,10%	878
		3e leerjaar	1,00	28,57%	14,29%	28,57%	28,57%	7
	3de graad		**0,92**	**11,33%**	**12,67%**	**47,44%**	**20,67%**	**1.800**
ASO			**0,99**	**13,27%**	**14,53%**	**49,27%**	**21,59%**	**3.950**
TSO	2de graad	1e leerjaar	1,79	26,39%	41,11%	65,53%	45,78%	557
		2e leerjaar	1,63	25,59%	39,10%	58,92%	39,82%	555
	2de graad		**1,71**	**25,99%**	**40,11%**	**62,23%**	**42,81%**	**1.112**
	3de graad	1e leerjaar	1,48	21,84%	34,17%	58,35%	33,54%	641
		2e leerjaar	1,43	19,22%	34,14%	55,78%	33,77%	536
		Se-n-Se	1,19	8,25%	32,99%	49,48%	27,84%	97
	3de graad		**1,44**	**19,70%**	**34,07%**	**56,59%**	**33,20%**	**1.274**
TSO			**1,56**	**22,63%**	**36,88%**	**59,22%**	**37,68%**	**2.386**
BSO	2de graad	1e leerjaar	2,50	48,77%	67,75%	80,09%	53,40%	648
		2e leerjaar	2,39	42,06%	66,22%	77,20%	53,21%	592
	2de graad		**2,45**	**45,56%**	**67,02%**	**78,71%**	**53,31%**	**1.240**
	3de graad	1e leerjaar	2,36	38,09%	66,95%	76,51%	54,36%	596
		2e leerjaar	2,20	34,95%	61,89%	72,63%	50,53%	475
		3e leerjaar	1,94	31,63%	54,63%	66,77%	41,21%	313
	3de graad		**2,21**	**35,55%**	**62,43%**	**72,98%**	**50,07%**	**1.384**
	Modulair onderwijs		2,38	45,88%	70,59%	71,76%	49,41%	85
	Modulair onderwijs		**2,38**	**45,88%**	**70,59%**	**71,76%**	**49,41%**	**85**
BSO			**2,32**	**40,46%**	**64,78%**	**75,56%**	**51,53%**	**2.709**
KSO	2de graad	1e leerjaar	1,14	6,41%	15,38%	57,69%	34,62%	78
		2e leerjaar	1,09	14,86%	9,46%	58,11%	27,03%	74
	2de graad		**1,12**	**10,53%**	**12,50%**	**57,89%**	**30,92%**	**152**
	3de graad	1e leerjaar	1,03	5,62%	12,36%	58,43%	26,97%	89
		2e leerjaar	1,21	6,67%	18,67%	65,33%	30,67%	75
		3e leerjaar	0,89	11,11%	11,11%	55,56%	11,11%	9
	3de graad		**1,10**	**6,36%**	**15,03%**	**61,27%**	**27,75%**	**173**
KSO			**1,11**	**8,31%**	**13,85%**	**59,69%**	**29,23%**	**325**
	DBSO		2,26	42,69%	70,18%	80,31%	33,14%	513
Totaal			**1,60**	**26,55%**	**36,80%**	**61,70%**	**34,73%**	**14.805**

Naar inhoudsopgave

2013-2014 Aandeel leerlingen dat op 0, 1, 2, 3 of 4 leerlingenkenmerken aantikt voor Gent

Behoort tot Belfius-cluster: Grote steden en regionale steden (Cluster V15)

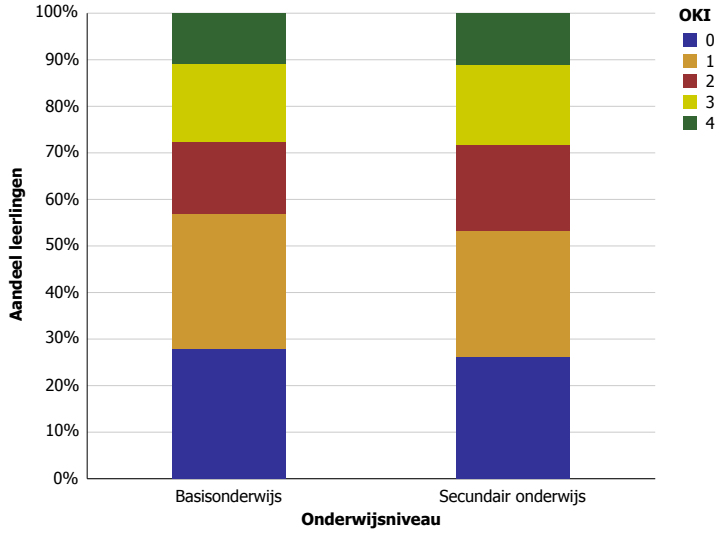

Naar inhoudsopgave

Geraardsbergen

2013-2014 Gemiddelde OKI en percentage aantikkers op 4 leerlingenkenmerken - per graad en leerjaar voor Geraardsbergen

Behoort tot Belfius-cluster: Middelgrote steden (Cluster V5)

Basisonderwijs

Niveau	Leerjaar	Gemiddelde OKI	Thuistaal	Opleidingsniveau moeder	Buurt	Schooltoelage	Aantal leerlingen
Kleuteronderwijs		0,72	14,75%	19,06%	23,07%	15,28%	1.322
Kleuteronderwijs		**0,72**	**14,75%**	**19,06%**	**23,07%**	**15,28%**	**1.322**
Lager onderwijs	1e leerjaar	0,70	12,96%	21,13%	20,85%	15,21%	355
	2e leerjaar	0,88	17,28%	22,59%	24,58%	23,59%	301
	3e leerjaar	0,81	15,69%	20,00%	21,23%	23,69%	325
	4e leerjaar	0,76	12,32%	19,20%	22,06%	22,06%	349
	5e leerjaar	0,70	12,31%	17,23%	18,77%	21,23%	325
	6e leerjaar	0,77	13,26%	15,05%	21,15%	27,96%	279
Lager onderwijs		**0,77**	**13,91%**	**19,29%**	**21,41%**	**22,03%**	**1.934**
Totaal		**0,75**	**14,25%**	**19,20%**	**22,08%**	**19,29%**	**3.256**

Secundair onderwijs

Gemiddelde OKI	Thuistaal	Opleidingsniveau moeder	Buurt	Schooltoelage	Aantal leerlingen
0,85	11,26%	23,78%	23,74%	25,95%	2.220

Aangepaste tabel omwille van het privacy-aspect (zie toelichting).

Naar inhoudsopgave

2013-2014 Gemiddelde OKI en percentage aantikkers op 4 leerlingenkenmerken - per net, graad en leerjaar voor Geraardsbergen

Behoort tot Belfius-cluster: Middelgrote steden (Cluster V5)

Basisonderwijs

Onderwijsnet	Niveau	Leerjaar	Gemiddelde OKI	Thuistaal	Opleidingsniveau moeder	Buurt	Schooltoelage	Aantal leerlingen
Gemeenschapsonderwijs	Kleuteronderwijs		0,94	16,40%	27,15%	28,49%	22,04%	372
	Kleuteronderwijs		**0,94**	**16,40%**	**27,15%**	**28,49%**	**22,04%**	**372**
	Lager onderwijs	1e leerjaar	0,87	15,22%	25,00%	30,43%	16,30%	92
		2e leerjaar	1,01	13,83%	31,91%	29,79%	25,53%	94
		3e leerjaar	0,99	11,63%	24,42%	27,91%	34,88%	86
		4e leerjaar	0,96	11,43%	24,76%	28,57%	31,43%	105
		5e leerjaar	1,00	14,46%	27,71%	28,92%	28,92%	83
		6e leerjaar	1,05	19,48%	18,18%	27,27%	40,26%	77
	Lager onderwijs		**0,98**	**14,15%**	**25,51%**	**28,86%**	**29,24%**	**537**
Gemeenschapsonderwijs			**0,96**	**15,07%**	**26,18%**	**28,71%**	**26,29%**	**909**
Gesubsidieerd vrij onderwijs	Kleuteronderwijs		0,68	15,37%	16,43%	22,22%	13,59%	846
	Kleuteronderwijs		**0,68**	**15,37%**	**16,43%**	**22,22%**	**13,59%**	**846**
	Lager onderwijs	1e leerjaar	0,69	12,00%	21,33%	20,00%	16,00%	225
		2e leerjaar	0,85	19,47%	18,42%	23,68%	23,16%	190
		3e leerjaar	0,77	17,57%	19,37%	19,82%	20,27%	222
		4e leerjaar	0,71	14,29%	17,05%	21,20%	17,97%	217
		5e leerjaar	0,60	11,63%	13,49%	16,28%	18,60%	215
		6e leerjaar	0,66	10,87%	13,04%	18,48%	23,37%	184
	Lager onderwijs		**0,71**	**14,29%**	**17,24%**	**19,87%**	**19,71%**	**1.253**
Gesubsidieerd vrij onderwijs			**0,70**	**14,72%**	**16,91%**	**20,82%**	**17,25%**	**2.099**
Gesubsidieerd officieel onderwijs	Kleuteronderwijs		0,31	3,85%	11,54%	10,58%	4,81%	104
	Kleuteronderwijs		**0,31**	**3,85%**	**11,54%**	**10,58%**	**4,81%**	**104**
	Lager onderwijs	1e leerjaar	0,34	13,16%	10,53%	2,63%	7,89%	38
		2e leerjaar	0,53	11,76%	17,65%	5,88%	17,65%	17
		3e leerjaar	0,35	11,76%	5,88%	5,88%	11,76%	17
		4e leerjaar	0,37	0,00%	14,81%	3,70%	18,52%	27
		5e leerjaar	0,52	11,11%	14,81%	7,41%	18,52%	27
		6e leerjaar	0,78	11,11%	22,22%	22,22%	22,22%	18
	Lager onderwijs		**0,46**	**9,72%**	**13,89%**	**6,94%**	**15,28%**	**144**
Gesubsidieerd officieel onderwijs			**0,40**	**7,26%**	**12,90%**	**8,47%**	**10,89%**	**248**
Totaal			**0,75**	**14,25%**	**19,20%**	**22,08%**	**19,29%**	**3.256**

Secundair onderwijs

Onderwijsnet	Gemiddelde OKI	Thuistaal	Opleidingsniveau moeder	Buurt	Schooltoelage	Aantal leerlingen
Gemeenschapsonderwijs	0,96	10,96%	27,52%	26,21%	31,69%	912
Gesubsidieerd vrij onderwijs	0,77	11,81%	20,84%	22,50%	21,39%	1.262
Gesubsidieerd officieel onderwijs	0,78	2,17%	30,43%	8,70%	36,96%	46
Totaal	**0,85**	**11,26%**	**23,78%**	**23,74%**	**25,95%**	**2.220**

Aangepaste tabel omwille van het privacy-aspect (zie toelichting).

Naar inhoudsopgave

2013-2014 Gemiddelde OKI en percentage aantikkers op 4 leerlingenkenmerken - per onderwijsvorm, graad en leerjaar voor Geraardsbergen

Behoort tot Belfius-cluster: Middelgrote steden (Cluster V5)

Secundair onderwijs

Geen tabel omwille van het privacy-aspect (zie toelichting).

Naar inhoudsopgave

2013-2014 Aandeel leerlingen dat op 0, 1, 2, 3 of 4 leerlingenkenmerken aantikt voor Geraardsbergen

Behoort tot Belfius-cluster: Middelgrote steden (Cluster V5)

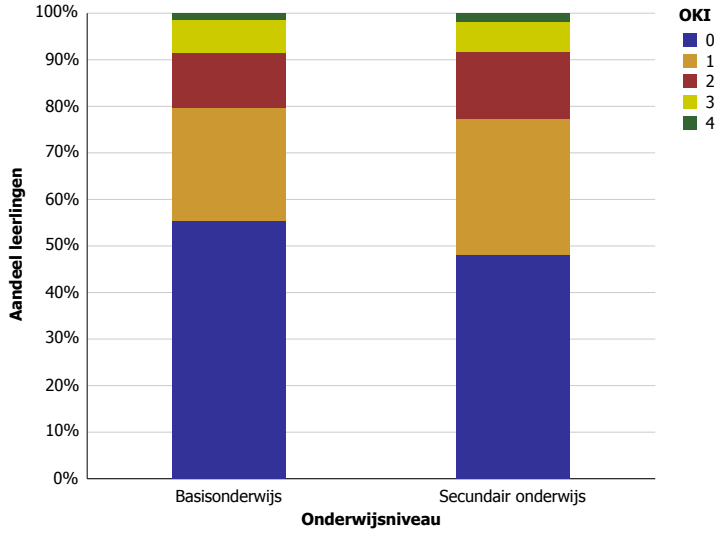

Naar inhoudsopgave

Gingelom

2013-2014 Gemiddelde OKI en percentage aantikkers op 4 leerlingenkenmerken - per graad en leerjaar voor Gingelom

Behoort tot Belfius-cluster: Kleine agrarische gemeenten (Cluster V9)

Basisonderwijs

Niveau	Leerjaar	Gemiddelde OKI	Thuistaal	Opleidingsniveau moeder	Buurt	Schooltoelage	Aantal leerlingen
Kleuteronderwijs		0,42	9,20%	13,95%	1,48%	17,51%	337
Kleuteronderwijs		**0,42**	**9,20%**	**13,95%**	**1,48%**	**17,51%**	**337**
Lager onderwijs	1e leerjaar	0,44	9,09%	12,50%	0,00%	22,73%	88
	2e leerjaar	0,49	9,30%	19,77%	1,16%	18,60%	86
	3e leerjaar	0,36	9,09%	14,14%	1,01%	12,12%	99
	4e leerjaar	0,50	10,47%	13,95%	1,16%	24,42%	86
	5e leerjaar	0,42	10,53%	15,79%	1,32%	14,47%	76
	6e leerjaar	0,50	12,50%	18,75%	2,08%	16,67%	96
Lager onderwijs		**0,45**	**10,17%**	**15,82%**	**1,13%**	**18,08%**	**531**
Totaal		**0,44**	**9,79%**	**15,09%**	**1,27%**	**17,86%**	**868**

Secundair onderwijs

Gemiddelde OKI	Thuistaal	Opleidingsniveau moeder	Buurt	Schooltoelage	Aantal leerlingen
0,52	10,91%	19,05%	0,20%	22,02%	504

Aangepaste tabel omwille van het privacy-aspect (zie toelichting).

Naar inhoudsopgave

2013-2014 Gemiddelde OKI en percentage aantikkers op 4 leerlingenkenmerken - per net, graad en leerjaar voor Gingelom

Behoort tot Belfius-cluster: Kleine agrarische gemeenten (Cluster V9)

Basisonderwijs

Onderwijsnet	Niveau	Leerjaar	Gemiddelde OKI	Thuistaal	Opleidingsniveau moeder	Buurt	Schooltoelage	Aantal leerlingen
Gemeenschapsonderwijs	Kleuteronderwijs		0,75	13,58%	24,69%	4,94%	32,10%	81
	Kleuteronderwijs		**0,75**	**13,58%**	**24,69%**	**4,94%**	**32,10%**	**81**
	Lager onderwijs	1e leerjaar	0,74	10,53%	15,79%	0,00%	47,37%	19
		2e leerjaar	0,95	13,64%	40,91%	4,55%	36,36%	22
		3e leerjaar	0,33	5,56%	11,11%	0,00%	16,67%	18
		4e leerjaar	0,83	11,11%	16,67%	0,00%	55,56%	18
		5e leerjaar	0,53	0,00%	31,58%	5,26%	15,79%	19
		6e leerjaar	1,05	13,64%	40,91%	4,55%	45,45%	22
	Lager onderwijs		**0,75**	**9,32%**	**27,12%**	**2,54%**	**36,44%**	**118**
Gemeenschapsonderwijs			**0,75**	**11,06%**	**26,13%**	**3,52%**	**34,67%**	**199**
Gesubsidieerd vrij onderwijs	Kleuteronderwijs		0,28	0,00%	5,13%	2,56%	20,51%	39
	Kleuteronderwijs		**0,28**	**0,00%**	**5,13%**	**2,56%**	**20,51%**	**39**
	Lager onderwijs	1e leerjaar	0,40	0,00%	13,33%	0,00%	26,67%	15
		2e leerjaar	0,00	0,00%	0,00%	0,00%	0,00%	8
		3e leerjaar	0,19	0,00%	6,25%	0,00%	12,50%	16
		4e leerjaar	0,33	6,67%	0,00%	0,00%	26,67%	15
		5e leerjaar	0,50	10,00%	20,00%	0,00%	20,00%	10
		6e leerjaar	0,20	0,00%	0,00%	0,00%	20,00%	10
	Lager onderwijs		**0,28**	**2,70%**	**6,76%**	**0,00%**	**18,92%**	**74**
Gesubsidieerd vrij onderwijs			**0,28**	**1,77%**	**6,19%**	**0,88%**	**19,47%**	**113**
Gesubsidieerd officieel onderwijs	Kleuteronderwijs		0,32	9,22%	11,52%	0,00%	11,52%	217
	Kleuteronderwijs		**0,32**	**9,22%**	**11,52%**	**0,00%**	**11,52%**	**217**
	Lager onderwijs	1e leerjaar	0,35	11,11%	11,11%	0,00%	12,96%	54
		2e leerjaar	0,38	8,93%	14,29%	0,00%	14,29%	56
		3e leerjaar	0,42	12,31%	16,92%	1,54%	10,77%	65
		4e leerjaar	0,43	11,32%	16,98%	1,89%	13,21%	53
		5e leerjaar	0,36	14,89%	8,51%	0,00%	12,77%	47
		6e leerjaar	0,36	14,06%	14,06%	1,56%	6,25%	64
	Lager onderwijs		**0,38**	**12,09%**	**13,86%**	**0,88%**	**11,50%**	**339**
Gesubsidieerd officieel onderwijs			**0,36**	**10,97%**	**12,95%**	**0,54%**	**11,51%**	**556**
Totaal			**0,44**	**9,79%**	**15,09%**	**1,27%**	**17,86%**	**868**

Secundair onderwijs

Onderwijsnet	Gemiddelde OKI	Thuistaal	Opleidingsniveau moeder	Buurt	Schooltoelage	Aantal leerlingen
Gemeenschapsonderwijs	0,77	11,18%	27,63%	0,00%	38,16%	152
Gesubsidieerd vrij onderwijs	0,42	11,01%	15,65%	0,29%	14,78%	345
Gesubsidieerd officieel onderwijs	0,29	0,00%	0,00%	0,00%	28,57%	7
Totaal	**0,52**	**10,91%**	**19,05%**	**0,20%**	**22,02%**	**504**

Aangepaste tabel omwille van het privacy-aspect (zie toelichting).

Naar inhoudsopgave

2013-2014 Gemiddelde OKI en percentage aantikkers op 4 leerlingenkenmerken - per onderwijsvorm, graad en leerjaar voor Gingelom

Behoort tot Belfius-cluster: Kleine agrarische gemeenten (Cluster V9)

Secundair onderwijs

Geen tabel omwille van het privacy-aspect (zie toelichting).

Naar inhoudsopgave

2013-2014 Aandeel leerlingen dat op 0, 1, 2, 3 of 4 leerlingenkenmerken aantikt voor Gingelom

Behoort tot Belfius-cluster: Kleine agrarische gemeenten (Cluster V9)

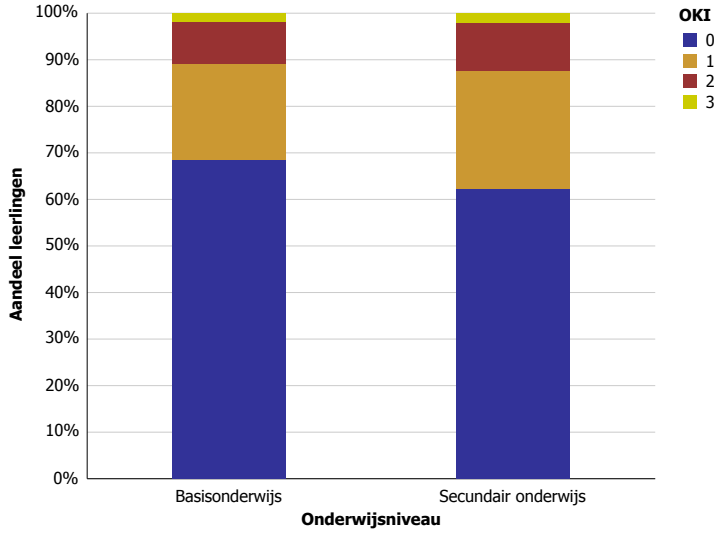

Naar inhoudsopgave

Gistel

2013-2014 Gemiddelde OKI en percentage aantikkers op 4 leerlingenkenmerken - per graad en leerjaar voor Gistel

Behoort tot Belfius-cluster: Weinig verstedelijkte gemeenten met demografische achteruitgang (Cluster V6)

Basisonderwijs

Niveau	Leerjaar	Gemiddelde OKI	Thuistaal	Opleidingsniveau moeder	Buurt	Schooltoelage	Aantal leerlingen
Kleuteronderwijs		0,62	4,49%	19,87%	20,94%	16,88%	468
Kleuteronderwijs		**0,62**	**4,49%**	**19,87%**	**20,94%**	**16,88%**	**468**
Lager onderwijs	1e leerjaar	0,75	2,10%	20,98%	23,78%	27,97%	143
	2e leerjaar	0,71	3,15%	17,32%	27,56%	22,83%	127
	3e leerjaar	0,56	0,91%	20,00%	19,09%	16,36%	110
	4e leerjaar	0,56	2,56%	17,95%	18,80%	17,09%	117
	5e leerjaar	0,62	4,12%	12,37%	24,74%	20,62%	97
	6e leerjaar	0,63	1,59%	17,46%	20,63%	23,02%	126
Lager onderwijs		**0,64**	**2,36%**	**17,92%**	**22,50%**	**21,67%**	**720**
Totaal		**0,64**	**3,20%**	**18,69%**	**21,89%**	**19,78%**	**1.188**

Secundair onderwijs

Gemiddelde OKI	Thuistaal	Opleidingsniveau moeder	Buurt	Schooltoelage	Aantal leerlingen
0,66	2,27%	20,23%	17,95%	25,11%	880

Aangepaste tabel omwille van het privacy-aspect (zie toelichting).

Naar inhoudsopgave

2013-2014 Gemiddelde OKI en percentage aantikkers op 4 leerlingenkenmerken - per net, graad en leerjaar voor Gistel

Behoort tot Belfius-cluster: Weinig verstedelijkte gemeenten met demografische achteruitgang (Cluster V6)

Basisonderwijs

Onderwijsnet	Niveau	Leerjaar	Gemiddelde OKI	Thuistaal	Opleidingsniveau moeder	Buurt	Schooltoelage	Aantal leerlingen
Gemeenschapsonderwijs	Kleuteronderwijs		1,17	13,68%	42,11%	32,63%	28,42%	95
	Kleuteronderwijs		**1,17**	**13,68%**	**42,11%**	**32,63%**	**28,42%**	**95**
	Lager onderwijs	1e leerjaar	1,17	3,45%	41,38%	27,59%	44,83%	29
		2e leerjaar	1,03	9,68%	32,26%	29,03%	32,26%	31
		3e leerjaar	1,20	0,00%	45,00%	35,00%	40,00%	20
		4e leerjaar	0,77	4,55%	36,36%	18,18%	18,18%	22
		5e leerjaar	1,00	9,09%	36,36%	27,27%	27,27%	11
		6e leerjaar	0,93	3,33%	33,33%	23,33%	33,33%	30
	Lager onderwijs		**1,02**	**4,90%**	**37,06%**	**26,57%**	**33,57%**	**143**
Gemeenschapsonderwijs			**1,08**	**8,40%**	**39,08%**	**28,99%**	**31,51%**	**238**
Gesubsidieerd vrij onderwijs	Kleuteronderwijs		0,50	1,99%	14,24%	18,87%	15,23%	302
	Kleuteronderwijs		**0,50**	**1,99%**	**14,24%**	**18,87%**	**15,23%**	**302**
	Lager onderwijs	1e leerjaar	0,60	1,15%	13,79%	21,84%	22,99%	87
		2e leerjaar	0,71	1,33%	12,00%	32,00%	25,33%	75
		3e leerjaar	0,43	1,47%	13,24%	16,18%	11,76%	68
		4e leerjaar	0,48	2,50%	10,00%	18,75%	16,25%	80
		5e leerjaar	0,59	4,29%	7,14%	27,14%	20,00%	70
		6e leerjaar	0,52	1,30%	9,09%	22,08%	19,48%	77
	Lager onderwijs		**0,55**	**1,97%**	**10,94%**	**22,98%**	**19,47%**	**457**
Gesubsidieerd vrij onderwijs			**0,53**	**1,98%**	**12,25%**	**21,34%**	**17,79%**	**759**
Gesubsidieerd officieel onderwijs	Kleuteronderwijs		0,39	2,82%	14,08%	14,08%	8,45%	71
	Kleuteronderwijs		**0,39**	**2,82%**	**14,08%**	**14,08%**	**8,45%**	**71**
	Lager onderwijs	1e leerjaar	0,78	3,70%	22,22%	25,93%	25,93%	27
		2e leerjaar	0,24	0,00%	14,29%	9,52%	0,00%	21
		3e leerjaar	0,41	0,00%	18,18%	13,64%	9,09%	22
		4e leerjaar	0,73	0,00%	33,33%	20,00%	20,00%	15
		5e leerjaar	0,50	0,00%	18,75%	12,50%	18,75%	16
		6e leerjaar	0,58	0,00%	26,32%	10,53%	21,05%	19
	Lager onderwijs		**0,54**	**0,83%**	**21,67%**	**15,83%**	**15,83%**	**120**
Gesubsidieerd officieel onderwijs			**0,49**	**1,57%**	**18,85%**	**15,18%**	**13,09%**	**191**
Totaal			**0,64**	**3,20%**	**18,69%**	**21,89%**	**19,78%**	**1.188**

Secundair onderwijs

Geen tabel omwille van het privacy-aspect (zie toelichting).

Naar inhoudsopgave

2013-2014 Gemiddelde OKI en percentage aantikkers op 4 leerlingenkenmerken - per onderwijsvorm, graad en leerjaar voor Gistel

Behoort tot Belfius-cluster: Weinig verstedelijkte gemeenten met demografische achteruitgang (Cluster V6)

Secundair onderwijs

Geen tabel omwille van het privacy-aspect (zie toelichting).

Naar inhoudsopgave

2013-2014 Aandeel leerlingen dat op 0, 1, 2, 3 of 4 leerlingenkenmerken aantikt voor Gistel

Behoort tot Belfius-cluster: Weinig verstedelijkte gemeenten met demografische achteruitgang (Cluster V6)

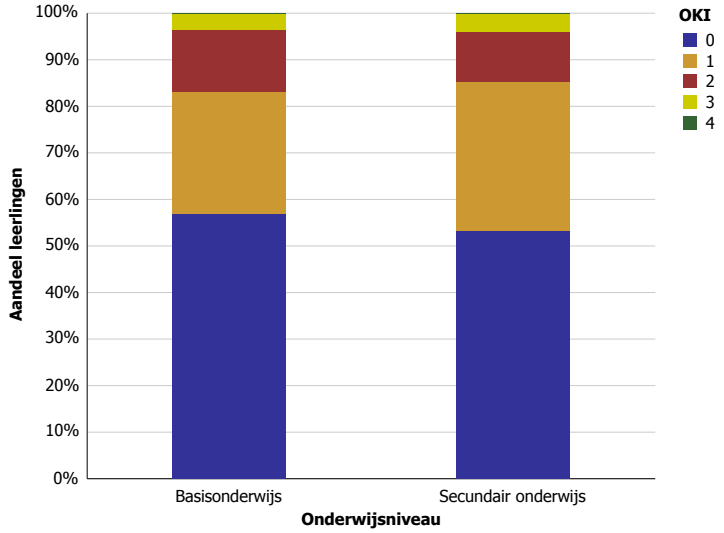

Naar inhoudsopgave

Glabbeek

2013-2014 Gemiddelde OKI en percentage aantikkers op 4 leerlingenkenmerken - per graad en leerjaar voor Glabbeek

Behoort tot Belfius-cluster: Kleine agrarische gemeenten (Cluster V9)

Basisonderwijs

Niveau	Leerjaar	Gemiddelde OKI	Thuistaal	Opleidingsniveau moeder	Buurt	Schooltoelage	Aantal leerlingen
Kleuteronderwijs		0,28	4,06%	11,68%	3,05%	9,64%	197
Kleuteronderwijs		**0,28**	**4,06%**	**11,68%**	**3,05%**	**9,64%**	**197**
Lager onderwijs	1e leerjaar	0,32	2,53%	11,39%	2,53%	15,19%	79
	2e leerjaar	0,13	1,61%	4,84%	0,00%	6,45%	62
	3e leerjaar	0,24	1,61%	8,06%	0,00%	14,52%	62
	4e leerjaar	0,16	3,92%	5,88%	0,00%	5,88%	51
	5e leerjaar	0,05	1,79%	1,79%	0,00%	1,79%	56
	6e leerjaar	0,12	1,54%	3,08%	0,00%	7,69%	65
Lager onderwijs		**0,18**	**2,13%**	**6,13%**	**0,53%**	**9,07%**	**375**
Totaal		**0,22**	**2,80%**	**8,04%**	**1,40%**	**9,27%**	**572**

Secundair onderwijs

Gemiddelde OKI	Thuistaal	Opleidingsniveau moeder	Buurt	Schooltoelage	Aantal leerlingen
0,28	2,04%	13,27%	0,26%	12,24%	392

Aangepaste tabel omwille van het privacy-aspect (zie toelichting).

Naar inhoudsopgave

2013-2014 Gemiddelde OKI en percentage aantikkers op 4 leerlingenkenmerken - per net, graad en leerjaar voor Glabbeek

Behoort tot Belfius-cluster: Kleine agrarische gemeenten (Cluster V9)

Basisonderwijs

Onderwijsnet	Gemiddelde OKI	Thuistaal	Opleidingsniveau moeder	Buurt	Schooltoelage	Aantal leerlingen
Gemeenschapsonderwijs	0,13	0,00%	6,67%	6,67%	0,00%	15
Gesubsidieerd vrij onderwijs	0,19	2,13%	6,69%	1,82%	8,21%	329
Gesubsidieerd officieel onderwijs	0,26	3,95%	10,09%	0,44%	11,40%	228
Totaal	**0,22**	**2,80%**	**8,04%**	**1,40%**	**9,27%**	**572**

Aangepaste tabel omwille van het privacy-aspect (zie toelichting).

Secundair onderwijs

Onderwijsnet	Gemiddelde OKI	Thuistaal	Opleidingsniveau moeder	Buurt	Schooltoelage	Aantal leerlingen
Gemeenschapsonderwijs	0,36	5,00%	18,75%	1,25%	11,25%	80
Gesubsidieerd vrij onderwijs	0,21	1,43%	8,93%	0,00%	11,07%	280
Gesubsidieerd officieel onderwijs	0,62	0,00%	37,50%	0,00%	25,00%	32
Totaal	**0,28**	**2,04%**	**13,27%**	**0,26%**	**12,24%**	**392**

Aangepaste tabel omwille van het privacy-aspect (zie toelichting).

Naar inhoudsopgave

2013-2014 Gemiddelde OKI en percentage aantikkers op 4 leerlingenkenmerken - per onderwijsvorm, graad en leerjaar voor Glabbeek

Behoort tot Belfius-cluster: Kleine agrarische gemeenten (Cluster V9)

Secundair onderwijs

Geen tabel omwille van het privacy-aspect (zie toelichting).

Naar inhoudsopgave

2013-2014 Aandeel leerlingen dat op 0, 1, 2, 3 of 4 leerlingenkenmerken aantikt voor Glabbeek

Behoort tot Belfius-cluster: Kleine agrarische gemeenten (Cluster V9)

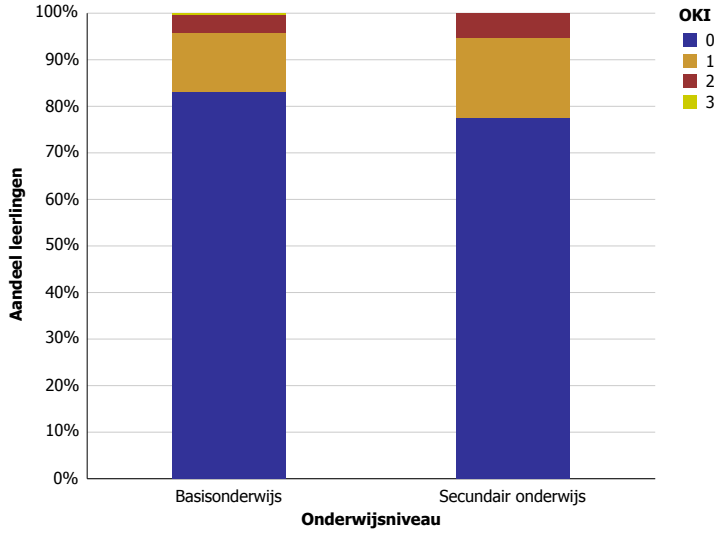

Naar inhoudsopgave

Gooik

2013-2014 Gemiddelde OKI en percentage aantikkers op 4 leerlingenkenmerken - per graad en leerjaar voor Gooik

Behoort tot Belfius-cluster: Kleine agrarische gemeenten (Cluster V9)

Basisonderwijs

Niveau	Leerjaar	Gemiddelde OKI	Thuistaal	Opleidingsniveau moeder	Buurt	Schooltoelage	Aantal leerlingen
Kleuteronderwijs		0,23	7,65%	6,76%	1,18%	7,65%	340
Kleuteronderwijs		**0,23**	**7,65%**	**6,76%**	**1,18%**	**7,65%**	**340**
Lager onderwijs	1e leerjaar	0,34	9,57%	12,77%	0,00%	11,70%	94
	2e leerjaar	0,44	7,32%	17,07%	2,44%	17,07%	82
	3e leerjaar	0,30	7,69%	8,65%	0,96%	12,50%	104
	4e leerjaar	0,34	8,25%	11,34%	0,00%	14,43%	97
	5e leerjaar	0,29	10,71%	8,33%	0,00%	9,52%	84
	6e leerjaar	0,26	4,49%	8,99%	1,12%	11,24%	89
Lager onderwijs		**0,33**	**8,00%**	**11,09%**	**0,73%**	**12,73%**	**550**
Totaal		**0,29**	**7,87%**	**9,44%**	**0,90%**	**10,79%**	**890**

Secundair onderwijs

Graad	Gemiddelde OKI	Thuistaal	Opleidingsniveau moeder	Buurt	Schooltoelage	Aantal leerlingen
1e graad	0,29	7,54%	10,05%	2,01%	9,05%	199
2de graad	0,35	6,93%	12,12%	0,87%	15,58%	231
3de graad	0,33	4,85%	11,45%	0,88%	16,30%	227
DBSO	1,12	37,50%	50,00%	0,00%	25,00%	8
Totaal	**0,34**	**6,77%**	**11,73%**	**1,20%**	**13,98%**	**665**

Aangepaste tabel omwille van het privacy-aspect (zie toelichting).

Naar inhoudsopgave

2013-2014 Gemiddelde OKI en percentage aantikkers op 4 leerlingenkenmerken - per net, graad en leerjaar voor Gooik

Behoort tot Belfius-cluster: Kleine agrarische gemeenten (Cluster V9)

Basisonderwijs

Onderwijsnet	Niveau	Gemiddelde OKI	Thuistaal	Opleidingsniveau moeder	Buurt	Schooltoelage	Aantal leerlingen
Gemeenschapsonderwijs	Kleuteronderwijs	0,27	0,00%	6,67%	6,67%	13,33%	15
	Lager onderwijs	0,28	16,00%	4,00%	0,00%	8,00%	25
Gemeenschapsonderwijs		**0,28**	**10,00%**	**5,00%**	**2,50%**	**10,00%**	**40**
Gesubsidieerd vrij onderwijs	Kleuteronderwijs	0,23	7,69%	6,41%	1,28%	7,69%	234
	Lager onderwijs	0,23	6,17%	8,02%	0,62%	8,64%	324
Gesubsidieerd vrij onderwijs		**0,23**	**6,81%**	**7,35%**	**0,90%**	**8,24%**	**558**
Gesubsidieerd officieel onderwijs	Kleuteronderwijs	0,23	8,79%	7,69%	0,00%	6,59%	91
	Lager onderwijs	0,48	9,95%	16,92%	1,00%	19,90%	201
Gesubsidieerd officieel onderwijs		**0,40**	**9,59%**	**14,04%**	**0,68%**	**15,75%**	**292**
Totaal		**0,29**	**7,87%**	**9,44%**	**0,90%**	**10,79%**	**890**

Aangepaste tabel omwille van het privacy-aspect (zie toelichting).

Secundair onderwijs

Onderwijsnet	Gemiddelde OKI	Thuistaal	Opleidingsniveau moeder	Buurt	Schooltoelage	Aantal leerlingen
Gemeenschapsonderwijs	0,55	7,96%	22,12%	0,88%	23,89%	113
Gesubsidieerd vrij onderwijs	0,30	6,73%	9,91%	1,31%	12,34%	535
Gesubsidieerd officieel onderwijs	0,00	0,00%	0,00%	0,00%	0,00%	17
Totaal	**0,34**	**6,77%**	**11,73%**	**1,20%**	**13,98%**	**665**

Aangepaste tabel omwille van het privacy-aspect (zie toelichting).

Naar inhoudsopgave

2013-2014 Gemiddelde OKI en percentage aantikkers op 4 leerlingenkenmerken - per onderwijsvorm, graad en leerjaar voor Gooik

Behoort tot Belfius-cluster: Kleine agrarische gemeenten (Cluster V9)

Secundair onderwijs

Onderwijsvorm*	Gemiddelde OKI	Thuistaal	Opleidingsniveau moeder	Buurt	Schooltoelage	Aantal leerlingen
1e graad	0,29	7,54%	10,05%	2,01%	9,05%	199
ASO	0,17	3,65%	3,20%	0,91%	9,13%	219
TSO	0,38	7,48%	12,93%	0,68%	17,01%	147
BSO	0,77	9,76%	32,93%	1,22%	32,93%	82
KSO	0,20	0,00%	10,00%	0,00%	10,00%	10
DBSO	1,12	37,50%	50,00%	0,00%	25,00%	8
Totaal	**0,34**	**6,77%**	**11,73%**	**1,20%**	**13,98%**	**665**

Aangepaste tabel omwille van het privacy-aspect (zie toelichting).
* Om praktische redenen worden in deze aangepaste tabel de onthaalklas, 1ste graad en DBSO bij de onderwijsvormen vermeld.

Naar inhoudsopgave

2013-2014 Aandeel leerlingen dat op 0, 1, 2, 3 of 4 leerlingenkenmerken aantikt voor Gooik

Behoort tot Belfius-cluster: Kleine agrarische gemeenten (Cluster V9)

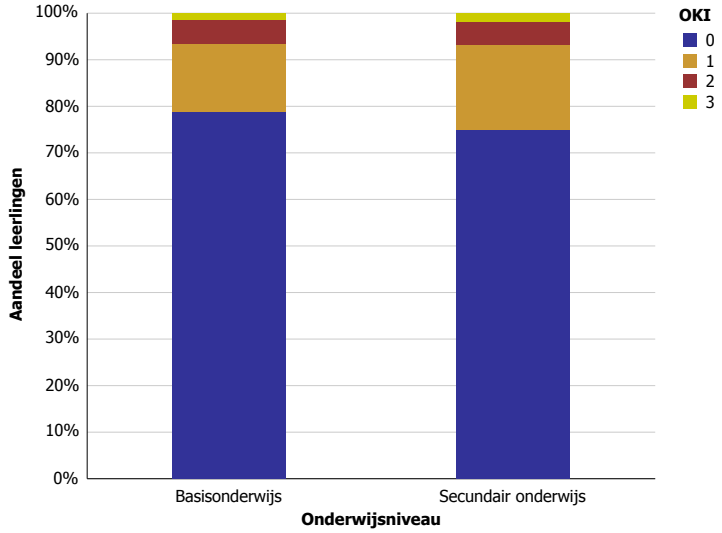

Naar inhoudsopgave

Grimbergen

2013-2014 Gemiddelde OKI en percentage aantikkers op 4 leerlingenkenmerken - per graad en leerjaar voor Grimbergen

Behoort tot Belfius-cluster: Agglomeratiegemeenten met tertiaire activiteit (Cluster V10)

Basisonderwijs

Niveau	Leerjaar	Gemiddelde OKI	Thuistaal	Opleidingsniveau moeder	Buurt	Schooltoelage	Aantal leerlingen
Kleuteronderwijs		0,97	35,42%	14,26%	33,23%	13,95%	1.276
Kleuteronderwijs		**0,97**	**35,42%**	**14,26%**	**33,23%**	**13,95%**	**1.276**
Lager onderwijs	1e leerjaar	1,04	34,25%	14,92%	35,08%	19,61%	362
	2e leerjaar	1,02	35,44%	16,14%	31,65%	18,99%	316
	3e leerjaar	0,96	33,82%	15,00%	30,59%	16,47%	340
	4e leerjaar	0,86	28,98%	15,92%	26,75%	14,01%	314
	5e leerjaar	0,80	26,47%	11,11%	27,12%	15,36%	306
	6e leerjaar	0,67	19,51%	11,15%	24,04%	11,85%	287
Lager onderwijs		**0,90**	**30,08%**	**14,13%**	**29,45%**	**16,21%**	**1.925**
Totaal		**0,93**	**32,21%**	**14,18%**	**30,96%**	**15,31%**	**3.201**

Secundair onderwijs

Graad	Gemiddelde OKI	Thuistaal	Opleidingsniveau moeder	Buurt	Schooltoelage	Aantal leerlingen
Onthaalklas	2,40	80,00%	60,00%	60,00%	40,00%	5
1e graad	0,88	24,96%	15,58%	32,66%	14,41%	597
2de graad	0,78	17,43%	14,66%	30,78%	15,15%	614
3de graad	0,75	13,71%	16,36%	30,69%	14,64%	642
Modulair onderwijs	1,80	0,00%	80,00%	60,00%	40,00%	5
DBSO	1,50	35,71%	42,86%	50,00%	21,43%	14
Totaal	**0,81**	**18,81%**	**16,04%**	**31,65%**	**14,92%**	**1.877**

Aangepaste tabel omwille van het privacy-aspect (zie toelichting).

Naar inhoudsopgave

2013-2014 Gemiddelde OKI en percentage aantikkers op 4 leerlingenkenmerken - per net, graad en leerjaar voor Grimbergen

Behoort tot Belfius-cluster: Agglomeratiegemeenten met tertiaire activiteit (Cluster V10)

Basisonderwijs

Onderwijsnet	Niveau	Leerjaar	Gemiddelde OKI	Thuistaal	Opleidingsniveau moeder	Buurt	Schooltoelage	Aantal leerlingen
Gemeenschapsonderwijs	Kleuteronderwijs		0,74	30,43%	8,70%	22,98%	11,80%	161
	Kleuteronderwijs		**0,74**	**30,43%**	**8,70%**	**22,98%**	**11,80%**	**161**
	Lager onderwijs	1e leerjaar	1,14	41,18%	21,57%	35,29%	15,69%	51
		2e leerjaar	1,24	40,00%	32,00%	26,00%	26,00%	50
		3e leerjaar	0,91	29,31%	20,69%	25,86%	15,52%	58
		4e leerjaar	0,86	36,84%	19,30%	21,05%	8,77%	57
		5e leerjaar	0,90	32,65%	22,45%	18,37%	16,33%	49
		6e leerjaar	0,67	20,37%	11,11%	29,63%	5,56%	54
	Lager onderwijs		**0,95**	**33,23%**	**21,00%**	**26,02%**	**14,42%**	**319**
Gemeenschapsonderwijs			**0,88**	**32,29%**	**16,88%**	**25,00%**	**13,54%**	**480**
Gesubsidieerd vrij onderwijs	Kleuteronderwijs		0,88	32,47%	12,33%	32,47%	10,76%	576
	Kleuteronderwijs		**0,88**	**32,47%**	**12,33%**	**32,47%**	**10,76%**	**576**
	Lager onderwijs	1e leerjaar	0,88	32,54%	10,06%	28,99%	16,57%	169
		2e leerjaar	0,72	23,58%	7,32%	26,02%	14,63%	123
		3e leerjaar	0,71	29,86%	9,03%	21,53%	10,42%	144
		4e leerjaar	0,58	22,13%	7,38%	20,49%	8,20%	122
		5e leerjaar	0,77	30,43%	7,97%	25,36%	13,04%	138
		6e leerjaar	0,65	23,53%	5,88%	22,69%	12,61%	119
	Lager onderwijs		**0,73**	**27,48%**	**8,10%**	**24,42%**	**12,76%**	**815**
Gesubsidieerd vrij onderwijs			**0,79**	**29,55%**	**9,85%**	**27,75%**	**11,93%**	**1.391**
Gesubsidieerd officieel onderwijs	Kleuteronderwijs		1,13	40,07%	18,00%	37,11%	18,00%	539
	Kleuteronderwijs		**1,13**	**40,07%**	**18,00%**	**37,11%**	**18,00%**	**539**
	Lager onderwijs	1e leerjaar	1,19	33,80%	18,31%	42,25%	24,65%	142
		2e leerjaar	1,21	44,06%	18,18%	38,46%	20,28%	143
		3e leerjaar	1,24	39,86%	18,84%	42,03%	23,19%	138
		4e leerjaar	1,10	31,85%	22,22%	34,81%	21,48%	135
		5e leerjaar	0,80	19,33%	10,08%	32,77%	17,65%	119
		6e leerjaar	0,68	14,91%	16,67%	22,81%	14,04%	114
	Lager onderwijs		**1,06**	**31,48%**	**17,57%**	**36,03%**	**20,48%**	**791**
Gesubsidieerd officieel onderwijs			**1,09**	**34,96%**	**17,74%**	**36,47%**	**19,47%**	**1.330**
Totaal			**0,93**	**32,21%**	**14,18%**	**30,96%**	**15,31%**	**3.201**

Secundair onderwijs

Onderwijsnet	Gemiddelde OKI	Thuistaal	Opleidingsniveau moeder	Buurt	Schooltoelage	Aantal leerlingen
Gemeenschapsonderwijs	0,99	25,45%	19,17%	37,19%	17,36%	605
Gesubsidieerd vrij onderwijs	0,72	15,83%	13,93%	28,55%	13,58%	1.156
Gesubsidieerd officieel onderwijs	0,84	13,79%	20,69%	33,62%	15,52%	116
Totaal	**0,81**	**18,81%**	**16,04%**	**31,65%**	**14,92%**	**1.877**

Aangepaste tabel omwille van het privacy-aspect (zie toelichting).

Naar inhoudsopgave

2013-2014 Gemiddelde OKI en percentage aantikkers op 4 leerlingenkenmerken - per onderwijsvorm, graad en leerjaar voor Grimbergen

Behoort tot Belfius-cluster: Agglomeratiegemeenten met tertiaire activiteit (Cluster V10)

Secundair onderwijs

Onderwijsvorm	Graad	Gemiddelde OKI	Thuistaal	Opleidingsniveau moeder	Buurt	Schooltoelage	Aantal leerlingen
	Onthaalklas	2,40	80,00%	60,00%	60,00%	40,00%	5
	1e graad	0,88	24,96%	15,58%	32,66%	14,41%	597
ASO	2de graad	0,55	14,08%	7,76%	23,85%	9,77%	348
	3de graad	0,55	10,00%	6,88%	27,81%	10,00%	320
ASO		**0,55**	**12,13%**	**7,34%**	**25,75%**	**9,88%**	**668**
TSO	2de graad	1,05	21,95%	21,34%	39,63%	22,56%	164
	3de graad	0,77	16,67%	16,11%	31,67%	12,78%	180
TSO		**0,91**	**19,19%**	**18,60%**	**35,47%**	**17,44%**	**344**
BSO	2de graad	1,24	24,10%	32,53%	43,37%	24,10%	83
	3de graad	1,26	20,00%	40,77%	36,15%	29,23%	130
	Modulair onderwijs	1,80	0,00%	80,00%	60,00%	40,00%	5
BSO		**1,27**	**21,10%**	**38,53%**	**39,45%**	**27,52%**	**218**
KSO	2de graad	0,53	10,53%	5,26%	26,32%	10,53%	19
	3de graad	0,50	0,00%	8,33%	33,33%	8,33%	12
KSO		**0,52**	**6,45%**	**6,45%**	**29,03%**	**9,68%**	**31**
	DBSO	1,50	35,71%	42,86%	50,00%	21,43%	14
Totaal		**0,81**	**18,81%**	**16,04%**	**31,65%**	**14,92%**	**1.877**

Aangepaste tabel omwille van het privacy-aspect (zie toelichting).

Naar inhoudsopgave

2013-2014 Aandeel leerlingen dat op 0, 1, 2, 3 of 4 leerlingenkenmerken aantikt voor Grimbergen

Behoort tot Belfius-cluster: Agglomeratiegemeenten met tertiaire activiteit (Cluster V10)

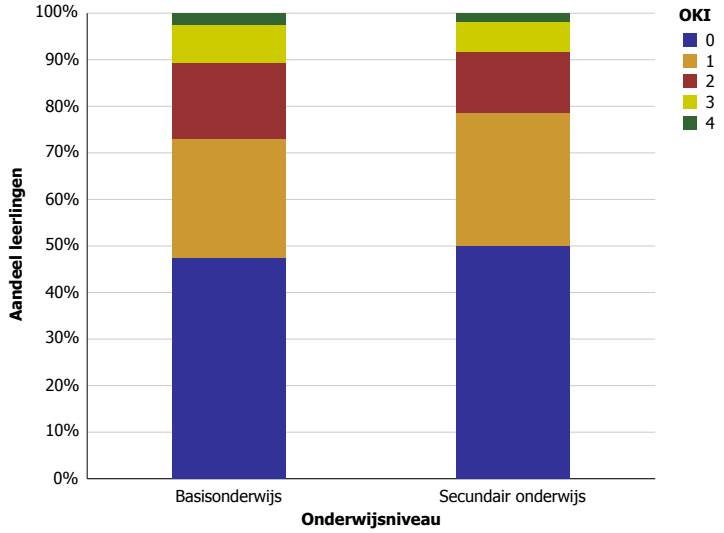

Naar inhoudsopgave

Grobbendonk

2013-2014 Gemiddelde OKI en percentage aantikkers op 4 leerlingenkenmerken - per graad en leerjaar voor Grobbendonk

Behoort tot Belfius-cluster: Verstedelijkte plattelandsgemeenten met industriële activiteit en demografische groei (Cluster V13)

Basisonderwijs

Niveau	Leerjaar	Gemiddelde OKI	Thuistaal	Opleidingsniveau moeder	Buurt	Schooltoelage	Aantal leerlingen
Kleuteronderwijs		0,27	4,09%	11,11%	2,92%	9,06%	342
Kleuteronderwijs		**0,27**	**4,09%**	**11,11%**	**2,92%**	**9,06%**	**342**
Lager onderwijs	1e leerjaar	0,47	6,06%	21,21%	6,06%	14,14%	99
	2e leerjaar	0,33	2,70%	16,22%	0,90%	13,51%	111
	3e leerjaar	0,34	5,26%	13,16%	2,63%	13,16%	114
	4e leerjaar	0,36	3,49%	12,79%	4,65%	15,12%	86
	5e leerjaar	0,30	1,83%	10,09%	0,00%	18,35%	109
	6e leerjaar	0,29	4,21%	12,63%	0,00%	12,63%	95
Lager onderwijs		**0,35**	**3,91%**	**14,33%**	**2,28%**	**14,50%**	**614**
Totaal		**0,32**	**3,97%**	**13,18%**	**2,51%**	**12,55%**	**956**

Secundair onderwijs

Gemiddelde OKI	Thuistaal	Opleidingsniveau moeder	Buurt	Schooltoelage	Aantal leerlingen
0,39	2,21%	14,88%	1,86%	20,00%	860

Aangepaste tabel omwille van het privacy-aspect (zie toelichting).

Naar inhoudsopgave

2013-2014 Gemiddelde OKI en percentage aantikkers op 4 leerlingenkenmerken - per net, graad en leerjaar voor Grobbendonk

Behoort tot Belfius-cluster: Verstedelijkte plattelandsgemeenten met industriële activiteit en demografische groei (Cluster V13)

Basisonderwijs

Onderwijsnet	Niveau	Leerjaar	Gemiddelde OKI	Thuistaal	Opleidingsniveau moeder	Buurt	Schooltoelage	Aantal leerlingen
Gemeenschapsonderwijs	Kleuteronderwijs		0,75	5,00%	45,00%	0,00%	25,00%	20
	Kleuteronderwijs		**0,75**	**5,00%**	**45,00%**	**0,00%**	**25,00%**	**20**
	Lager onderwijs	1e leerjaar	0,89	22,22%	33,33%	11,11%	22,22%	9
		2e leerjaar	0,70	10,00%	30,00%	10,00%	20,00%	10
		3e leerjaar	1,00	25,00%	50,00%	0,00%	25,00%	8
		4e leerjaar	0,75	12,50%	25,00%	12,50%	25,00%	8
		5e leerjaar	0,75	0,00%	25,00%	0,00%	50,00%	8
		6e leerjaar	0,33	0,00%	33,33%	0,00%	0,00%	6
	Lager onderwijs		**0,76**	**12,24%**	**32,65%**	**6,12%**	**24,49%**	**49**
Gemeenschapsonderwijs			**0,75**	**10,14%**	**36,23%**	**4,35%**	**24,64%**	**69**
Gesubsidieerd vrij onderwijs	Kleuteronderwijs		0,17	1,55%	5,70%	3,11%	6,74%	193
	Kleuteronderwijs		**0,17**	**1,55%**	**5,70%**	**3,11%**	**6,74%**	**193**
	Lager onderwijs	1e leerjaar	0,37	6,12%	14,29%	4,08%	12,24%	49
		2e leerjaar	0,29	3,39%	10,17%	0,00%	15,25%	59
		3e leerjaar	0,29	5,77%	11,54%	1,92%	9,62%	52
		4e leerjaar	0,27	2,08%	8,33%	4,17%	12,50%	48
		5e leerjaar	0,21	1,64%	4,92%	0,00%	14,75%	61
		6e leerjaar	0,20	4,35%	8,70%	0,00%	6,52%	46
	Lager onderwijs		**0,27**	**3,81%**	**9,52%**	**1,59%**	**12,06%**	**315**
Gesubsidieerd vrij onderwijs			**0,23**	**2,95%**	**8,07%**	**2,17%**	**10,04%**	**508**
Gesubsidieerd officieel onderwijs	Kleuteronderwijs		0,35	7,75%	13,95%	3,10%	10,08%	129
	Kleuteronderwijs		**0,35**	**7,75%**	**13,95%**	**3,10%**	**10,08%**	**129**
	Lager onderwijs	1e leerjaar	0,51	2,44%	26,83%	7,32%	14,63%	41
		2e leerjaar	0,31	0,00%	21,43%	0,00%	9,52%	42
		3e leerjaar	0,30	1,85%	9,26%	3,70%	14,81%	54
		4e leerjaar	0,40	3,33%	16,67%	3,33%	16,67%	30
		5e leerjaar	0,35	2,50%	15,00%	0,00%	17,50%	40
		6e leerjaar	0,40	4,65%	13,95%	0,00%	20,93%	43
	Lager onderwijs		**0,37**	**2,40%**	**16,80%**	**2,40%**	**15,60%**	**250**
Gesubsidieerd officieel onderwijs			**0,36**	**4,22%**	**15,83%**	**2,64%**	**13,72%**	**379**
Totaal			**0,32**	**3,97%**	**13,18%**	**2,51%**	**12,55%**	**956**

Secundair onderwijs

Onderwijsnet	Gemiddelde OKI	Thuistaal	Opleidingsniveau moeder	Buurt	Schooltoelage	Aantal leerlingen
Gemeenschapsonderwijs	0,85	4,05%	31,08%	8,11%	41,89%	74
Gesubsidieerd vrij onderwijs	0,34	2,07%	12,71%	1,38%	17,82%	724
Gesubsidieerd officieel onderwijs	0,42	1,61%	20,97%	0,00%	19,35%	62
Totaal	**0,39**	**2,21%**	**14,88%**	**1,86%**	**20,00%**	**860**

Aangepaste tabel omwille van het privacy-aspect (zie toelichting).

Naar inhoudsopgave

2013-2014 Gemiddelde OKI en percentage aantikkers op 4 leerlingenkenmerken - per onderwijsvorm, graad en leerjaar voor Grobbendonk

Behoort tot Belfius-cluster: Verstedelijkte plattelandsgemeenten met industriële activiteit en demografische groei (Cluster V13)

Secundair onderwijs

Geen tabel omwille van het privacy-aspect (zie toelichting).

Naar inhoudsopgave

2013-2014 Aandeel leerlingen dat op 0, 1, 2, 3 of 4 leerlingenkenmerken aantikt voor Grobbendonk

Behoort tot Belfius-cluster: Verstedelijkte plattelandsgemeenten met industriële activiteit en demografische groei (Cluster V13)

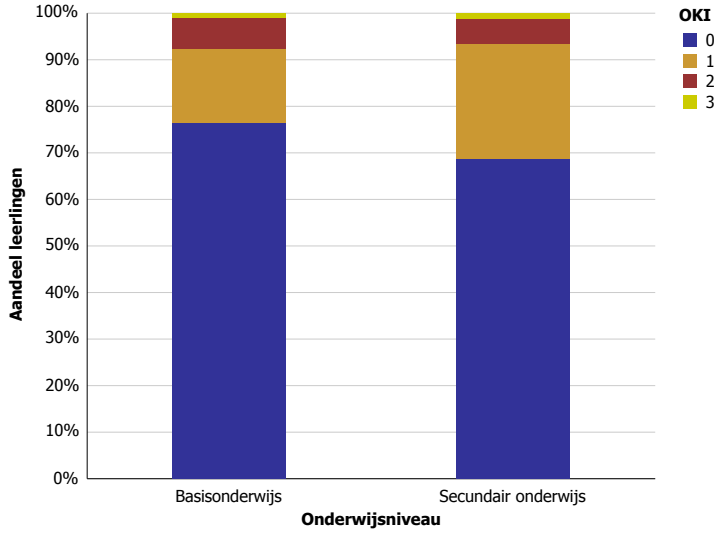

Naar inhoudsopgave

Haacht

2013-2014 Gemiddelde OKI en percentage aantikkers op 4 leerlingenkenmerken - per graad en leerjaar voor Haacht

Behoort tot Belfius-cluster: Woongemeenten in de stadsrand (Cluster V1)

Basisonderwijs

Niveau	Leerjaar	Gemiddelde OKI	Thuistaal	Opleidingsniveau moeder	Buurt	Schooltoelage	Aantal leerlingen
Kleuteronderwijs		0,18	3,33%	6,49%	1,58%	6,32%	570
Kleuteronderwijs		**0,18**	**3,33%**	**6,49%**	**1,58%**	**6,32%**	**570**
Lager onderwijs	1e leerjaar	0,18	3,75%	8,12%	0,00%	5,62%	160
	2e leerjaar	0,18	2,33%	7,56%	0,00%	8,14%	172
	3e leerjaar	0,22	3,38%	10,81%	0,68%	7,43%	148
	4e leerjaar	0,24	5,88%	8,82%	0,00%	9,56%	136
	5e leerjaar	0,19	1,89%	4,40%	0,00%	12,58%	159
	6e leerjaar	0,20	2,92%	8,76%	0,00%	8,03%	137
Lager onderwijs		**0,20**	**3,29%**	**8,00%**	**0,11%**	**8,55%**	**912**
Totaal		**0,19**	**3,31%**	**7,42%**	**0,67%**	**7,69%**	**1.482**

Secundair onderwijs

Graad	Leerjaar	Gemiddelde OKI	Thuistaal	Opleidingsniveau moeder	Buurt	Schooltoelage	Aantal leerlingen
1e graad	1e leerjaar	0,30	1,34%	15,44%	0,00%	12,75%	149
	2e leerjaar	0,21	1,25%	10,00%	0,00%	10,00%	160
1e graad		**0,25**	**1,29%**	**12,62%**	**0,00%**	**11,33%**	**309**
2de graad	1e leerjaar	0,27	3,07%	8,59%	0,61%	14,72%	163
	2e leerjaar	0,27	3,01%	7,83%	0,00%	15,66%	166
2de graad		**0,27**	**3,04%**	**8,21%**	**0,30%**	**15,20%**	**329**
3de graad	1e leerjaar	0,27	3,08%	10,77%	0,51%	12,82%	195
	2e leerjaar	0,29	1,95%	9,74%	0,65%	16,88%	154
	3e leerjaar	0,58	0,00%	26,32%	0,00%	31,58%	19
	Se-n-Se	0,33	0,00%	16,67%	0,00%	16,67%	6
3de graad		**0,30**	**2,41%**	**11,23%**	**0,53%**	**15,51%**	**374**
Modulair onderwijs		0,56	0,00%	32,00%	0,00%	24,00%	25
Modulair onderwijs		**0,56**	**0,00%**	**32,00%**	**0,00%**	**24,00%**	**25**
DBSO		0,40	0,00%	20,00%	0,00%	20,00%	15
DBSO		**0,40**	**0,00%**	**20,00%**	**0,00%**	**20,00%**	**15**
Totaal		**0,28**	**2,19%**	**11,31%**	**0,29%**	**14,45%**	**1.052**

Naar inhoudsopgave

2013-2014 Gemiddelde OKI en percentage aantikkers op 4 leerlingenkenmerken - per net, graad en leerjaar voor Haacht

Behoort tot Belfius-cluster: Woongemeenten in de stadsrand (Cluster V1)

Basisonderwijs

Onderwijsnet	Niveau	Gemiddelde OKI	Thuistaal	Opleidingsniveau moeder	Buurt	Schooltoelage	Aantal leerlingen
Gemeenschapsonderwijs	Kleuteronderwijs	0,29	0,00%	14,29%	7,14%	7,14%	14
	Lager onderwijs	0,37	7,89%	18,42%	2,63%	7,89%	38
Gemeenschapsonderwijs		**0,35**	**5,77%**	**17,31%**	**3,85%**	**7,69%**	**52**
Gesubsidieerd vrij onderwijs	Kleuteronderwijs	0,16	3,45%	5,39%	1,29%	5,39%	464
	Lager onderwijs	0,18	3,06%	7,41%	0,00%	7,89%	621
Gesubsidieerd vrij onderwijs		**0,17**	**3,23%**	**6,54%**	**0,55%**	**6,82%**	**1.085**
Gesubsidieerd officieel onderwijs	Kleuteronderwijs	0,27	3,26%	10,87%	2,17%	10,87%	92
	Lager onderwijs	0,21	3,16%	7,91%	0,00%	10,28%	253
Gesubsidieerd officieel onderwijs		**0,23**	**3,19%**	**8,70%**	**0,58%**	**10,43%**	**345**
Totaal		**0,19**	**3,31%**	**7,42%**	**0,67%**	**7,69%**	**1.482**

Aangepaste tabel omwille van het privacy-aspect (zie toelichting).

Secundair onderwijs

Onderwijsnet	Gemiddelde OKI	Thuistaal	Opleidingsniveau moeder	Buurt	Schooltoelage	Aantal leerlingen
Gemeenschapsonderwijs	0,37	1,97%	16,26%	0,00%	19,21%	203
Gesubsidieerd vrij onderwijs	0,25	2,17%	9,63%	0,36%	13,00%	831
Gesubsidieerd officieel onderwijs	0,67	5,56%	33,33%	0,00%	27,78%	18
Totaal	**0,28**	**2,19%**	**11,31%**	**0,29%**	**14,45%**	**1.052**

Aangepaste tabel omwille van het privacy-aspect (zie toelichting).

Naar inhoudsopgave

2013-2014 Gemiddelde OKI en percentage aantikkers op 4 leerlingenkenmerken - per onderwijsvorm, graad en leerjaar voor Haacht

Behoort tot Belfius-cluster: Woongemeenten in de stadsrand (Cluster V1)

Secundair onderwijs

Onderwijsvorm	Graad	Gemiddelde OKI	Thuistaal	Opleidingsniveau moeder	Buurt	Schooltoelage	Aantal leerlingen
	1e graad	0,25	1,29%	12,62%	0,00%	11,33%	309
ASO	2de graad	0,15	1,10%	3,85%	0,00%	9,89%	182
	3de graad	0,18	1,79%	4,76%	0,60%	11,31%	168
ASO		**0,17**	**1,43%**	**4,29%**	**0,29%**	**10,57%**	**350**
TSO	2de graad	0,29	4,12%	10,31%	1,03%	13,40%	97
	3de graad	0,21	1,50%	6,02%	0,00%	13,53%	133
TSO		**0,24**	**2,61%**	**7,83%**	**0,43%**	**13,48%**	**230**
BSO	2de graad	0,70	6,82%	22,73%	0,00%	40,91%	44
	3de graad	0,74	5,88%	36,76%	1,47%	29,41%	68
	Modulair onderwijs	0,56	0,00%	32,00%	0,00%	24,00%	25
BSO		**0,69**	**5,11%**	**31,39%**	**0,73%**	**32,12%**	**137**
KSO	2de graad	0,33	16,67%	0,00%	0,00%	16,67%	6
	3de graad	0,40	0,00%	20,00%	0,00%	20,00%	5
KSO		**0,36**	**9,09%**	**9,09%**	**0,00%**	**18,18%**	**11**
	DBSO	0,40	0,00%	20,00%	0,00%	20,00%	15
Totaal		**0,28**	**2,19%**	**11,31%**	**0,29%**	**14,45%**	**1.052**

Aangepaste tabel omwille van het privacy-aspect (zie toelichting).

Naar inhoudsopgave

2013-2014 Aandeel leerlingen dat op 0, 1, 2, 3 of 4 leerlingenkenmerken aantikt voor Haacht

Behoort tot Belfius-cluster: Woongemeenten in de stadsrand (Cluster V1)

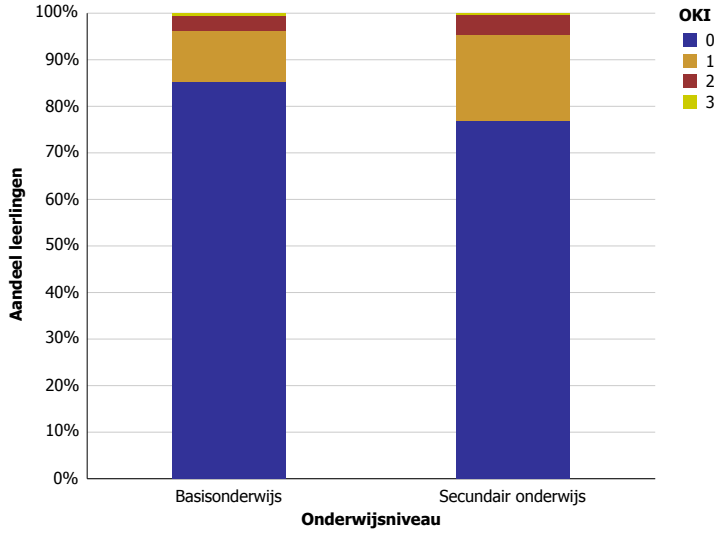

Naar inhoudsopgave

Haaltert

2013-2014 Gemiddelde OKI en percentage aantikkers op 4 leerlingenkenmerken - per graad en leerjaar voor Haaltert

Behoort tot Belfius-cluster: Weinig verstedelijkte gemeenten met demografische achteruitgang (Cluster V6)

Basisonderwijs

Niveau	Leerjaar	Gemiddelde OKI	Thuistaal	Opleidingsniveau moeder	Buurt	Schooltoelage	Aantal leerlingen
Kleuteronderwijs		0,29	7,08%	12,04%	0,85%	8,78%	706
Kleuteronderwijs		**0,29**	**7,08%**	**12,04%**	**0,85%**	**8,78%**	**706**
Lager onderwijs	1e leerjaar	0,28	4,84%	12,37%	0,54%	10,75%	186
	2e leerjaar	0,32	3,66%	12,57%	1,05%	15,18%	191
	3e leerjaar	0,32	5,67%	13,40%	1,03%	12,37%	194
	4e leerjaar	0,31	5,65%	10,73%	0,56%	13,56%	177
	5e leerjaar	0,31	6,99%	9,09%	1,40%	13,29%	143
	6e leerjaar	0,35	4,17%	14,58%	1,39%	14,58%	144
Lager onderwijs		**0,31**	**5,12%**	**12,17%**	**0,97%**	**13,24%**	**1.035**
Totaal		**0,30**	**5,92%**	**12,12%**	**0,92%**	**11,43%**	**1.741**

Secundair onderwijs

Gemiddelde OKI	Thuistaal	Opleidingsniveau moeder	Buurt	Schooltoelage	Aantal leerlingen
0,48	4,24%	18,93%	6,50%	17,89%	1.062

Aangepaste tabel omwille van het privacy-aspect (zie toelichting).

Naar inhoudsopgave

2013-2014 Gemiddelde OKI en percentage aantikkers op 4 leerlingenkenmerken - per net, graad en leerjaar voor Haaltert

Behoort tot Belfius-cluster: Weinig verstedelijkte gemeenten met demografische achteruitgang (Cluster V6)

Basisonderwijs

Onderwijsnet	Niveau	Leerjaar	Gemiddelde OKI	Thuistaal	Opleidingsniveau moeder	Buurt	Schooltoelage	Aantal leerlingen
Gemeenschapsonderwijs	Kleuteronderwijs		0,50	10,61%	21,21%	1,52%	16,67%	132
	Kleuteronderwijs		**0,50**	**10,61%**	**21,21%**	**1,52%**	**16,67%**	**132**
	Lager onderwijs	1e leerjaar	0,52	6,06%	24,24%	3,03%	18,18%	33
		2e leerjaar	0,43	2,70%	21,62%	0,00%	18,92%	37
		3e leerjaar	0,76	20,69%	27,59%	0,00%	27,59%	29
		4e leerjaar	0,70	9,09%	27,27%	0,00%	33,33%	33
		5e leerjaar	0,50	10,00%	16,67%	0,00%	23,33%	30
		6e leerjaar	0,74	0,00%	34,78%	4,35%	34,78%	23
	Lager onderwijs		**0,59**	**8,11%**	**24,86%**	**1,08%**	**25,41%**	**185**
Gemeenschapsonderwijs			**0,56**	**9,15%**	**23,34%**	**1,26%**	**21,77%**	**317**
Gesubsidieerd vrij onderwijs	Kleuteronderwijs		0,23	6,48%	9,33%	0,38%	7,05%	525
	Kleuteronderwijs		**0,23**	**6,48%**	**9,33%**	**0,38%**	**7,05%**	**525**
	Lager onderwijs	1e leerjaar	0,24	4,73%	10,14%	0,00%	9,46%	148
		2e leerjaar	0,30	4,23%	11,27%	1,41%	13,38%	142
		3e leerjaar	0,26	3,33%	11,33%	1,33%	10,00%	150
		4e leerjaar	0,21	5,15%	6,62%	0,74%	8,82%	136
		5e leerjaar	0,27	6,86%	6,86%	1,96%	11,76%	102
		6e leerjaar	0,26	5,45%	10,91%	0,91%	9,09%	110
	Lager onderwijs		**0,26**	**4,82%**	**9,64%**	**1,02%**	**10,41%**	**788**
Gesubsidieerd vrij onderwijs			**0,25**	**5,48%**	**9,52%**	**0,76%**	**9,06%**	**1.313**
Gesubsidieerd officieel onderwijs	Kleuteronderwijs		0,31	4,08%	16,33%	4,08%	6,12%	49
	Kleuteronderwijs		**0,31**	**4,08%**	**16,33%**	**4,08%**	**6,12%**	**49**
	Lager onderwijs	1e leerjaar	0,00	0,00%	0,00%	0,00%	0,00%	5
		2e leerjaar	0,25	0,00%	0,00%	0,00%	25,00%	12
		3e leerjaar	0,13	0,00%	6,67%	0,00%	6,67%	15
		4e leerjaar	0,25	0,00%	12,50%	0,00%	12,50%	8
		5e leerjaar	0,09	0,00%	9,09%	0,00%	0,00%	11
		6e leerjaar	0,36	0,00%	9,09%	0,00%	27,27%	11
	Lager onderwijs		**0,19**	**0,00%**	**6,45%**	**0,00%**	**12,90%**	**62**
Gesubsidieerd officieel onderwijs			**0,24**	**1,80%**	**10,81%**	**1,80%**	**9,91%**	**111**
Totaal			**0,30**	**5,92%**	**12,12%**	**0,92%**	**11,43%**	**1.741**

Secundair onderwijs

Onderwijsnet	Gemiddelde OKI	Thuistaal	Opleidingsniveau moeder	Buurt	Schooltoelage	Aantal leerlingen
Gemeenschapsonderwijs	0,70	7,87%	28,09%	6,74%	27,34%	267
Gesubsidieerd vrij onderwijs	0,39	2,89%	15,64%	6,04%	14,32%	761
Gesubsidieerd officieel onderwijs	0,65	5,88%	20,59%	14,71%	23,53%	34
Totaal	**0,48**	**4,24%**	**18,93%**	**6,50%**	**17,89%**	**1.062**

Aangepaste tabel omwille van het privacy-aspect (zie toelichting).

Naar inhoudsopgave

2013-2014 Gemiddelde OKI en percentage aantikkers op 4 leerlingenkenmerken - per onderwijsvorm, graad en leerjaar voor Haaltert

Behoort tot Belfius-cluster: Weinig verstedelijkte gemeenten met demografische achteruitgang (Cluster V6)

Secundair onderwijs

Geen tabel omwille van het privacy-aspect (zie toelichting).

Naar inhoudsopgave

2013-2014 Aandeel leerlingen dat op 0, 1, 2, 3 of 4 leerlingenkenmerken aantikt voor Haaltert

Behoort tot Belfius-cluster: Weinig verstedelijkte gemeenten met demografische achteruitgang (Cluster V6)

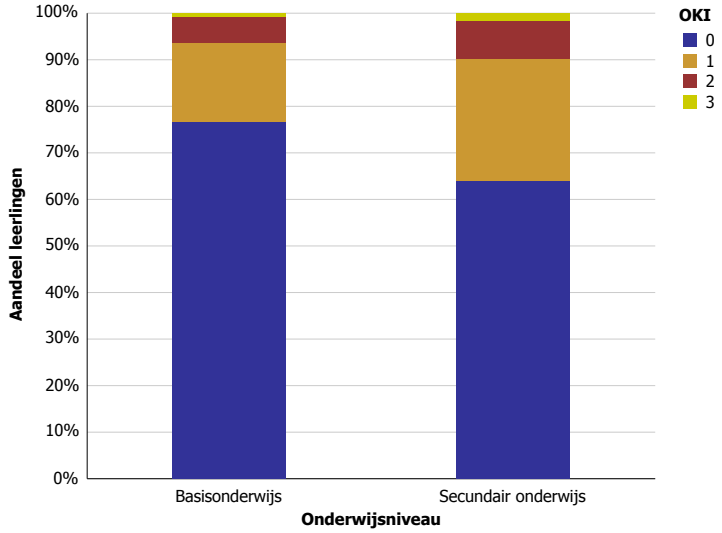

Naar inhoudsopgave

Halen

2013-2014 Gemiddelde OKI en percentage aantikkers op 4 leerlingenkenmerken - per graad en leerjaar voor Halen

Behoort tot Belfius-cluster: Landelijke en agrarische gemeenten met industriële activiteit (Cluster V4)

Basisonderwijs

Niveau	Leerjaar	Gemiddelde OKI	Thuistaal	Opleidingsniveau moeder	Buurt	Schooltoelage	Aantal leerlingen
Kleuteronderwijs		0,27	5,31%	8,94%	0,48%	11,84%	414
Kleuteronderwijs		**0,27**	**5,31%**	**8,94%**	**0,48%**	**11,84%**	**414**
Lager onderwijs	1e leerjaar	0,26	3,45%	7,76%	0,00%	14,66%	116
	2e leerjaar	0,38	5,95%	16,67%	2,38%	13,10%	84
	3e leerjaar	0,31	6,12%	9,18%	2,04%	13,27%	98
	4e leerjaar	0,35	7,32%	9,76%	1,22%	17,07%	82
	5e leerjaar	0,31	5,41%	10,81%	0,00%	14,86%	74
	6e leerjaar	0,30	5,62%	13,48%	0,00%	11,24%	89
Lager onderwijs		**0,31**	**5,52%**	**11,05%**	**0,92%**	**14,00%**	**543**
Totaal		**0,29**	**5,43%**	**10,14%**	**0,73%**	**13,06%**	**957**

Secundair onderwijs

Gemiddelde OKI	Thuistaal	Opleidingsniveau moeder	Buurt	Schooltoelage	Aantal leerlingen
0,43	3,94%	14,55%	2,05%	22,95%	584

Aangepaste tabel omwille van het privacy-aspect (zie toelichting).

Naar inhoudsopgave

2013-2014 Gemiddelde OKI en percentage aantikkers op 4 leerlingenkenmerken - per net, graad en leerjaar voor Halen

Behoort tot Belfius-cluster: Landelijke en agrarische gemeenten met industriële activiteit (Cluster V4)

Basisonderwijs

Onderwijsnet	Niveau	Gemiddelde OKI	Thuistaal	Opleidingsniveau moeder	Buurt	Schooltoelage	Aantal leerlingen
Gemeenschapsonderwijs	Kleuteronderwijs	0,71	14,29%	28,57%	0,00%	28,57%	14
	Lager onderwijs	0,37	3,33%	13,33%	0,00%	20,00%	30
Gemeenschapsonderwijs		**0,48**	**6,82%**	**18,18%**	**0,00%**	**22,73%**	**44**
Gesubsidieerd vrij onderwijs	Kleuteronderwijs	0,31	6,27%	9,59%	0,74%	14,02%	271
	Lager onderwijs	0,35	7,48%	11,36%	0,00%	15,79%	361
Gesubsidieerd vrij onderwijs		**0,33**	**6,96%**	**10,60%**	**0,32%**	**15,03%**	**632**
Gesubsidieerd officieel onderwijs	Kleuteronderwijs	0,13	2,33%	5,43%	0,00%	5,43%	129
	Lager onderwijs	0,23	1,32%	9,87%	3,29%	8,55%	152
Gesubsidieerd officieel onderwijs		**0,19**	**1,78%**	**7,83%**	**1,78%**	**7,12%**	**281**
Totaal		**0,29**	**5,43%**	**10,14%**	**0,73%**	**13,06%**	**957**

Aangepaste tabel omwille van het privacy-aspect (zie toelichting).

Secundair onderwijs

Onderwijsnet	Gemiddelde OKI	Thuistaal	Opleidingsniveau moeder	Buurt	Schooltoelage	Aantal leerlingen
Gemeenschapsonderwijs	0,65	10,08%	24,03%	2,33%	28,68%	129
Gesubsidieerd vrij onderwijs	0,37	2,24%	11,43%	2,02%	21,08%	446
Gesubsidieerd officieel onderwijs	0,67	0,00%	33,33%	0,00%	33,33%	9
Totaal	**0,43**	**3,94%**	**14,55%**	**2,05%**	**22,95%**	**584**

Aangepaste tabel omwille van het privacy-aspect (zie toelichting).

Naar inhoudsopgave

2013-2014 Gemiddelde OKI en percentage aantikkers op 4 leerlingenkenmerken - per onderwijsvorm, graad en leerjaar voor Halen

Behoort tot Belfius-cluster: Landelijke en agrarische gemeenten met industriële activiteit (Cluster V4)

Secundair onderwijs

Geen tabel omwille van het privacy-aspect (zie toelichting).

Naar inhoudsopgave

2013-2014 Aandeel leerlingen dat op 0, 1, 2, 3 of 4 leerlingenkenmerken aantikt voor Halen

Behoort tot Belfius-cluster: Landelijke en agrarische gemeenten met industriële activiteit (Cluster V4)

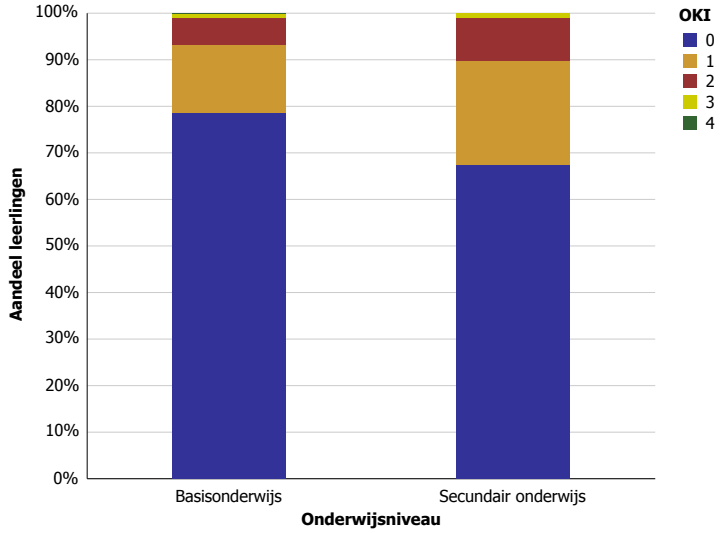

Naar inhoudsopgave

Halle

2013-2014 Gemiddelde OKI en percentage aantikkers op 4 leerlingenkenmerken - per graad en leerjaar voor Halle

Behoort tot Belfius-cluster: Middelgrote steden (Cluster V5)

Basisonderwijs

Niveau	Leerjaar	Gemiddelde OKI	Thuistaal	Opleidingsniveau moeder	Buurt	Schooltoelage	Aantal leerlingen
Kleuteronderwijs		0,74	25,43%	18,71%	13,70%	16,60%	1.518
Kleuteronderwijs		**0,74**	**25,43%**	**18,71%**	**13,70%**	**16,60%**	**1.518**
Lager onderwijs	1e leerjaar	0,67	21,41%	16,62%	10,83%	17,88%	397
	2e leerjaar	0,62	17,56%	14,63%	10,98%	18,78%	410
	3e leerjaar	0,72	21,48%	18,52%	12,35%	20,00%	405
	4e leerjaar	0,71	18,09%	17,57%	16,54%	18,60%	387
	5e leerjaar	0,61	13,24%	14,12%	15,59%	17,94%	340
	6e leerjaar	0,67	15,89%	16,23%	12,58%	21,85%	302
Lager onderwijs		**0,67**	**18,16%**	**16,33%**	**13,07%**	**19,10%**	**2.241**
Totaal		**0,70**	**21,10%**	**17,29%**	**13,33%**	**18,09%**	**3.759**

Secundair onderwijs

Graad	Leerjaar	Gemiddelde OKI	Thuistaal	Opleidingsniveau moeder	Buurt	Schooltoelage	Aantal leerlingen
1e graad	1e leerjaar	0,92	20,42%	23,56%	24,08%	24,08%	382
	2e leerjaar	0,82	14,85%	20,16%	24,67%	22,28%	377
1e graad		**0,87**	**17,65%**	**21,87%**	**24,37%**	**23,19%**	**759**
2de graad	1e leerjaar	0,81	17,46%	19,31%	18,78%	25,13%	378
	2e leerjaar	0,82	12,17%	19,31%	26,19%	24,60%	378
2de graad		**0,81**	**14,81%**	**19,31%**	**22,49%**	**24,87%**	**756**
3de graad	1e leerjaar	0,76	11,75%	19,32%	24,02%	21,15%	383
	2e leerjaar	0,80	11,43%	20,00%	26,03%	22,54%	315
	3e leerjaar	1,11	19,30%	40,35%	17,54%	33,33%	57
	Se-n-Se	1,10	20,00%	30,00%	30,00%	30,00%	10
3de graad		**0,81**	**12,29%**	**21,31%**	**24,44%**	**22,75%**	**765**
DBSO		1,45	29,03%	48,39%	41,94%	25,81%	31
DBSO		**1,45**	**29,03%**	**48,39%**	**41,94%**	**25,81%**	**31**
Totaal		**0,84**	**15,10%**	**21,20%**	**24,02%**	**23,63%**	**2.311**

Naar inhoudsopgave

2013-2014 Gemiddelde OKI en percentage aantikkers op 4 leerlingenkenmerken - per net, graad en leerjaar voor Halle

Behoort tot Belfius-cluster: Middelgrote steden (Cluster V5)

Basisonderwijs

Onderwijsnet	Niveau	Leerjaar	Gemiddelde OKI	Thuistaal	Opleidingsniveau moeder	Buurt	Schooltoelage	Aantal leerlingen
Gemeenschapsonderwijs	Kleuteronderwijs		0,77	25,82%	21,51%	12,05%	17,56%	581
	Kleuteronderwijs		**0,77**	**25,82%**	**21,51%**	**12,05%**	**17,56%**	**581**
	Lager onderwijs	1e leerjaar	0,77	28,30%	19,50%	8,81%	20,75%	159
		2e leerjaar	0,59	16,56%	18,47%	7,64%	15,92%	157
		3e leerjaar	0,68	19,86%	19,86%	8,22%	20,55%	146
		4e leerjaar	0,88	18,94%	25,00%	20,45%	23,48%	132
		5e leerjaar	0,60	13,39%	14,96%	11,81%	19,69%	127
		6e leerjaar	0,59	14,41%	18,02%	7,21%	19,82%	111
	Lager onderwijs		**0,69**	**18,99%**	**19,35%**	**10,58%**	**19,95%**	**832**
Gemeenschapsonderwijs			**0,72**	**21,80%**	**20,24%**	**11,18%**	**18,97%**	**1.413**
Gesubsidieerd vrij onderwijs	Kleuteronderwijs		0,75	25,06%	17,44%	15,11%	16,95%	814
	Kleuteronderwijs		**0,75**	**25,06%**	**17,44%**	**15,11%**	**16,95%**	**814**
	Lager onderwijs	1e leerjaar	0,62	16,35%	15,87%	13,46%	16,83%	208
		2e leerjaar	0,64	17,27%	11,82%	14,55%	20,45%	220
		3e leerjaar	0,77	23,15%	18,52%	14,35%	21,30%	216
		4e leerjaar	0,63	16,28%	13,49%	15,81%	17,21%	215
		5e leerjaar	0,65	13,59%	14,67%	19,57%	16,85%	184
		6e leerjaar	0,73	16,37%	16,37%	16,96%	22,81%	171
	Lager onderwijs		**0,67**	**17,30%**	**15,07%**	**15,65%**	**19,19%**	**1.214**
Gesubsidieerd vrij onderwijs			**0,70**	**20,41%**	**16,03%**	**15,43%**	**18,29%**	**2.028**
Gesubsidieerd officieel onderwijs	Kleuteronderwijs		0,62	26,02%	13,82%	12,20%	9,76%	123
	Kleuteronderwijs		**0,62**	**26,02%**	**13,82%**	**12,20%**	**9,76%**	**123**
	Lager onderwijs	1e leerjaar	0,40	20,00%	6,67%	3,33%	10,00%	30
		2e leerjaar	0,64	24,24%	15,15%	3,03%	21,21%	33
		3e leerjaar	0,60	18,60%	13,95%	16,28%	11,63%	43
		4e leerjaar	0,58	25,00%	15,00%	7,50%	10,00%	40
		5e leerjaar	0,41	10,34%	6,90%	6,90%	17,24%	29
		6e leerjaar	0,55	20,00%	5,00%	5,00%	25,00%	20
	Lager onderwijs		**0,54**	**20,00%**	**11,28%**	**7,69%**	**14,87%**	**195**
Gesubsidieerd officieel onderwijs			**0,57**	**22,33%**	**12,26%**	**9,43%**	**12,89%**	**318**
Totaal			**0,70**	**21,10%**	**17,29%**	**13,33%**	**18,09%**	**3.759**

Secundair onderwijs

Onderwijsnet	Gemiddelde OKI	Thuistaal	Opleidingsniveau moeder	Buurt	Schooltoelage	Aantal leerlingen
Gemeenschapsonderwijs	0,92	16,53%	22,46%	26,41%	26,55%	708
Gesubsidieerd vrij onderwijs	0,81	14,47%	20,63%	23,02%	22,45%	1.590
Gesubsidieerd officieel onderwijs	0,62	15,38%	23,08%	15,38%	7,69%	13
Totaal	**0,84**	**15,10%**	**21,20%**	**24,02%**	**23,63%**	**2.311**

Aangepaste tabel omwille van het privacy-aspect (zie toelichting).

Naar inhoudsopgave

2013-2014 Gemiddelde OKI en percentage aantikkers op 4 leerlingenkenmerken - per onderwijsvorm, graad en leerjaar voor Halle

Behoort tot Belfius-cluster: Middelgrote steden (Cluster V5)

Secundair onderwijs

Onderwijsvorm	Graad	Gemiddelde OKI	Thuistaal	Opleidingsniveau moeder	Buurt	Schooltoelage	Aantal leerlingen
	1e graad	0,87	17,65%	21,87%	24,37%	23,19%	759
ASO	2de graad	0,57	13,04%	8,70%	18,26%	16,81%	345
	3de graad	0,54	7,17%	8,30%	21,51%	16,98%	265
ASO		**0,56**	**10,49%**	**8,52%**	**19,67%**	**16,89%**	**610**
TSO	2de graad	0,83	13,13%	22,01%	23,17%	25,10%	259
	3de graad	0,69	10,95%	15,55%	21,55%	20,49%	283
TSO		**0,76**	**11,99%**	**18,63%**	**22,32%**	**22,69%**	**542**
BSO	2de graad	1,35	22,22%	40,28%	31,25%	41,67%	144
	3de graad	1,33	21,15%	46,15%	32,69%	32,69%	208
BSO		**1,34**	**21,59%**	**43,75%**	**32,10%**	**36,36%**	**352**
KSO	2de graad	1,12	12,50%	12,50%	25,00%	62,50%	8
	3de graad	0,56	0,00%	11,11%	11,11%	33,33%	9
KSO		**0,82**	**5,88%**	**11,76%**	**17,65%**	**47,06%**	**17**
	DBSO	1,45	29,03%	48,39%	41,94%	25,81%	31
Totaal		**0,84**	**15,10%**	**21,20%**	**24,02%**	**23,63%**	**2.311**

Aangepaste tabel omwille van het privacy-aspect (zie toelichting).

Naar inhoudsopgave

2013-2014 Aandeel leerlingen dat op 0, 1, 2, 3 of 4 leerlingenkenmerken aantikt voor Halle

Behoort tot Belfius-cluster: Middelgrote steden (Cluster V5)

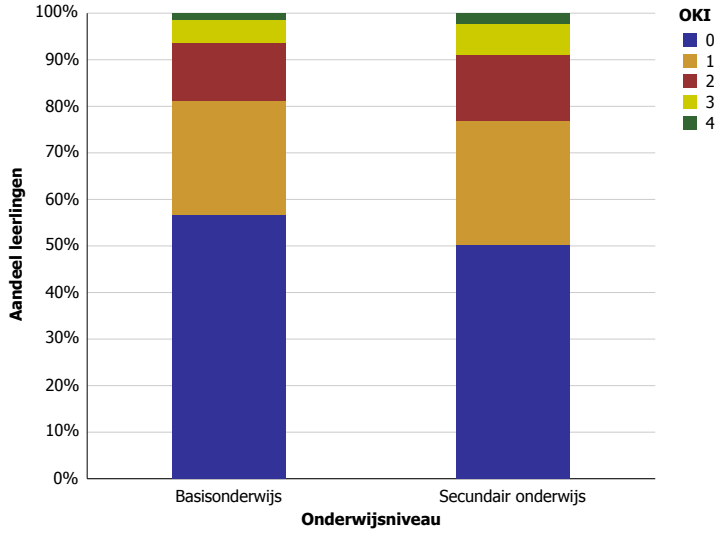

Naar inhoudsopgave

Ham

2013-2014 Gemiddelde OKI en percentage aantikkers op 4 leerlingenkenmerken - per graad en leerjaar voor Ham

Behoort tot Belfius-cluster: Landelijke gemeenten of verstedelijkte plattelandsgemeenten met sterke demografische groei (Cluster V12)

Basisonderwijs

Niveau	Leerjaar	Gemiddelde OKI	Thuistaal	Opleidingsniveau moeder	Buurt	Schooltoelage	Aantal leerlingen
Kleuteronderwijs		0,34	3,83%	13,29%	1,13%	15,99%	444
Kleuteronderwijs		**0,34**	**3,83%**	**13,29%**	**1,13%**	**15,99%**	**444**
Lager onderwijs	1e leerjaar	0,52	9,84%	21,31%	1,64%	19,67%	122
	2e leerjaar	0,40	6,25%	15,18%	0,89%	17,86%	112
	3e leerjaar	0,39	6,56%	13,93%	0,00%	18,03%	122
	4e leerjaar	0,37	4,72%	13,21%	1,89%	16,98%	106
	5e leerjaar	0,47	4,00%	20,00%	0,00%	23,00%	100
	6e leerjaar	0,40	4,60%	16,09%	1,15%	18,39%	87
Lager onderwijs		**0,43**	**6,16%**	**16,64%**	**0,92%**	**18,95%**	**649**
Totaal		**0,39**	**5,22%**	**15,28%**	**1,01%**	**17,75%**	**1.093**

Secundair onderwijs

Gemiddelde OKI	Thuistaal	Opleidingsniveau moeder	Buurt	Schooltoelage	Aantal leerlingen
0,60	4,91%	19,94%	9,97%	25,32%	632

Aangepaste tabel omwille van het privacy-aspect (zie toelichting).

Naar inhoudsopgave

2013-2014 Gemiddelde OKI en percentage aantikkers op 4 leerlingenkenmerken - per net, graad en leerjaar voor Ham

Behoort tot Belfius-cluster: Landelijke gemeenten of verstedelijkte plattelandsgemeenten met sterke demografische groei (Cluster V12)

Basisonderwijs

Onderwijsnet	Niveau	Gemiddelde OKI	Thuistaal	Opleidingsniveau moeder	Buurt	Schooltoelage	Aantal leerlingen
Gemeenschapsonderwijs	Kleuteronderwijs	0,64	8,47%	28,81%	1,69%	25,42%	59
	Lager onderwijs	0,88	17,02%	39,36%	1,06%	30,85%	94
Gemeenschapsonderwijs		**0,79**	**13,73%**	**35,29%**	**1,31%**	**28,76%**	**153**
Gesubsidieerd vrij onderwijs	Kleuteronderwijs	0,30	3,19%	11,17%	0,80%	14,36%	376
	Lager onderwijs	0,34	4,43%	12,36%	0,74%	16,61%	542
Gesubsidieerd vrij onderwijs		**0,32**	**3,92%**	**11,87%**	**0,76%**	**15,69%**	**918**
Gesubsidieerd officieel onderwijs	Kleuteronderwijs	0,33	0,00%	0,00%	11,11%	22,22%	9
	Lager onderwijs	0,69	0,00%	30,77%	7,69%	30,77%	13
Gesubsidieerd officieel onderwijs		**0,55**	**0,00%**	**18,18%**	**9,09%**	**27,27%**	**22**
Totaal		**0,39**	**5,22%**	**15,28%**	**1,01%**	**17,75%**	**1.093**

Aangepaste tabel omwille van het privacy-aspect (zie toelichting).

Secundair onderwijs

Onderwijsnet	Gemiddelde OKI	Thuistaal	Opleidingsniveau moeder	Buurt	Schooltoelage	Aantal leerlingen
Gemeenschapsonderwijs	1,09	11,54%	34,62%	18,27%	44,23%	104
Gesubsidieerd vrij onderwijs	0,51	3,65%	16,89%	8,45%	21,88%	521
Gesubsidieerd officieel onderwijs	0,29	0,00%	28,57%	0,00%	0,00%	7
Totaal	**0,60**	**4,91%**	**19,94%**	**9,97%**	**25,32%**	**632**

Aangepaste tabel omwille van het privacy-aspect (zie toelichting).

Naar inhoudsopgave

2013-2014 Gemiddelde OKI en percentage aantikkers op 4 leerlingenkenmerken - per onderwijsvorm, graad en leerjaar voor Ham

Behoort tot Belfius-cluster: Landelijke gemeenten of verstedelijkte plattelandsgemeenten met sterke demografische groei (Cluster V12)

Secundair onderwijs

Geen tabel omwille van het privacy-aspect (zie toelichting).

Naar inhoudsopgave

2013-2014 Aandeel leerlingen dat op 0, 1, 2, 3 of 4 leerlingenkenmerken aantikt voor Ham

Behoort tot Belfius-cluster: Landelijke gemeenten of verstedelijkte plattelandsgemeenten met sterke demografische groei (Cluster V12)

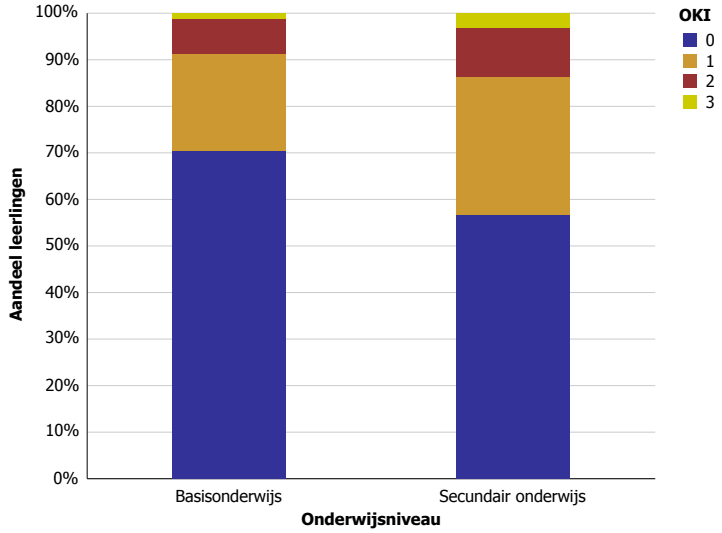

Naar inhoudsopgave

Hamme

2013-2014 Gemiddelde OKI en percentage aantikkers op 4 leerlingenkenmerken - per graad en leerjaar voor Hamme

Behoort tot Belfius-cluster: Sterk verstedelijkte gemeenten met lage inkomens (Cluster V7)

Basisonderwijs

Niveau	Leerjaar	Gemiddelde OKI	Thuistaal	Opleidingsniveau moeder	Buurt	Schooltoelage	Aantal leerlingen
Kleuteronderwijs		0,73	14,30%	21,92%	14,68%	21,92%	1.063
Kleuteronderwijs		**0,73**	**14,30%**	**21,92%**	**14,68%**	**21,92%**	**1.063**
Lager onderwijs	1e leerjaar	0,79	15,57%	25,61%	15,92%	22,15%	289
	2e leerjaar	0,70	10,36%	21,36%	14,24%	23,62%	309
	3e leerjaar	0,70	12,88%	19,66%	14,92%	22,37%	295
	4e leerjaar	0,84	14,83%	27,59%	13,10%	28,97%	290
	5e leerjaar	0,72	12,24%	22,45%	14,29%	23,27%	245
	6e leerjaar	0,69	10,84%	18,47%	14,86%	24,50%	249
Lager onderwijs		**0,74**	**12,82%**	**22,60%**	**14,55%**	**24,15%**	**1.677**
Totaal		**0,74**	**13,39%**	**22,34%**	**14,60%**	**23,28%**	**2.740**

Secundair onderwijs

Gemiddelde OKI	Thuistaal	Opleidingsniveau moeder	Buurt	Schooltoelage	Aantal leerlingen
0,91	9,22%	27,07%	27,13%	27,54%	1.692

Aangepaste tabel omwille van het privacy-aspect (zie toelichting).

Naar inhoudsopgave

2013-2014 Gemiddelde OKI en percentage aantikkers op 4 leerlingenkenmerken - per net, graad en leerjaar voor Hamme

Behoort tot Belfius-cluster: Sterk verstedelijkte gemeenten met lage inkomens (Cluster V7)

Basisonderwijs

Onderwijsnet	Niveau	Leerjaar	Gemiddelde OKI	Thuistaal	Opleidingsniveau moeder	Buurt	Schooltoelage	Aantal leerlingen
Gemeenschapsonderwijs	Kleuteronderwijs		1,56	43,32%	46,52%	27,27%	38,50%	187
	Kleuteronderwijs		**1,56**	**43,32%**	**46,52%**	**27,27%**	**38,50%**	**187**
	Lager onderwijs	1e leerjaar	1,65	47,27%	50,91%	25,45%	41,82%	55
		2e leerjaar	1,51	33,33%	47,06%	25,49%	45,10%	51
		3e leerjaar	1,18	30,00%	42,00%	16,00%	30,00%	50
		4e leerjaar	1,54	39,58%	54,17%	16,67%	43,75%	48
		5e leerjaar	1,69	46,15%	58,97%	15,38%	48,72%	39
		6e leerjaar	1,03	22,86%	28,57%	17,14%	34,29%	35
	Lager onderwijs		**1,45**	**37,05%**	**47,48%**	**19,78%**	**40,65%**	**278**
Gemeenschapsonderwijs			**1,49**	**39,57%**	**47,10%**	**22,80%**	**39,78%**	**465**
Gesubsidieerd vrij onderwijs	Kleuteronderwijs		0,57	8,40%	16,94%	13,14%	18,43%	738
	Kleuteronderwijs		**0,57**	**8,40%**	**16,94%**	**13,14%**	**18,43%**	**738**
	Lager onderwijs	1e leerjaar	0,61	8,21%	19,32%	14,98%	18,36%	207
		2e leerjaar	0,56	6,28%	16,32%	12,97%	20,50%	239
		3e leerjaar	0,63	10,19%	15,28%	16,20%	21,76%	216
		4e leerjaar	0,72	11,01%	22,94%	13,30%	24,77%	218
		5e leerjaar	0,55	6,28%	15,71%	14,14%	19,37%	191
		6e leerjaar	0,66	9,42%	17,28%	15,18%	24,08%	191
	Lager onderwijs		**0,62**	**8,56%**	**17,83%**	**14,42%**	**21,47%**	**1.262**
Gesubsidieerd vrij onderwijs			**0,60**	**8,50%**	**17,50%**	**13,95%**	**20,35%**	**2.000**
Gesubsidieerd officieel onderwijs	Kleuteronderwijs		0,46	6,52%	15,22%	5,80%	18,12%	138
	Kleuteronderwijs		**0,46**	**6,52%**	**15,22%**	**5,80%**	**18,12%**	**138**
	Lager onderwijs	1e leerjaar	0,44	7,41%	22,22%	3,70%	11,11%	27
		2e leerjaar	0,21	0,00%	15,79%	0,00%	5,26%	19
		3e leerjaar	0,34	3,45%	13,79%	3,45%	13,79%	29
		4e leerjaar	0,58	0,00%	16,67%	4,17%	37,50%	24
		5e leerjaar	0,33	0,00%	13,33%	13,33%	6,67%	15
		6e leerjaar	0,39	4,35%	13,04%	8,70%	13,04%	23
	Lager onderwijs		**0,39**	**2,92%**	**16,06%**	**5,11%**	**15,33%**	**137**
Gesubsidieerd officieel onderwijs			**0,43**	**4,73%**	**15,64%**	**5,45%**	**16,73%**	**275**
Totaal			**0,74**	**13,39%**	**22,34%**	**14,60%**	**23,28%**	**2.740**

Secundair onderwijs

Onderwijsnet	Gemiddelde OKI	Thuistaal	Opleidingsniveau moeder	Buurt	Schooltoelage	Aantal leerlingen
Gemeenschapsonderwijs	1,51	24,81%	47,71%	37,79%	40,46%	262
Gesubsidieerd vrij onderwijs	0,76	6,29%	21,50%	24,92%	23,65%	1.256
Gesubsidieerd officieel onderwijs	1,06	6,90%	36,21%	27,01%	36,21%	174
Totaal	**0,91**	**9,22%**	**27,07%**	**27,13%**	**27,54%**	**1.692**

Aangepaste tabel omwille van het privacy-aspect (zie toelichting).

Naar inhoudsopgave

2013-2014 Gemiddelde OKI en percentage aantikkers op 4 leerlingenkenmerken - per onderwijsvorm, graad en leerjaar voor Hamme

Behoort tot Belfius-cluster: Sterk verstedelijkte gemeenten met lage inkomens (Cluster V7)

Secundair onderwijs

Geen tabel omwille van het privacy-aspect (zie toelichting).

Naar inhoudsopgave

2013-2014 Aandeel leerlingen dat op 0, 1, 2, 3 of 4 leerlingenkenmerken aantikt voor Hamme

Behoort tot Belfius-cluster: Sterk verstedelijkte gemeenten met lage inkomens (Cluster V7)

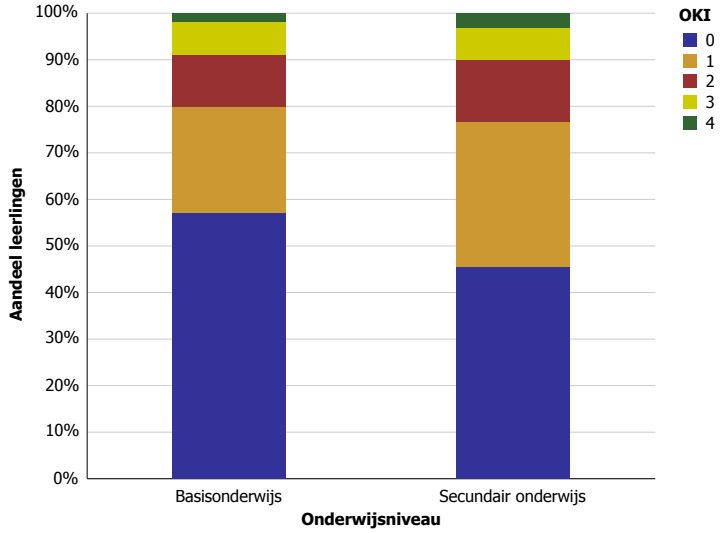

Naar inhoudsopgave

Hamont-Achel

2013-2014 Gemiddelde OKI en percentage aantikkers op 4 leerlingenkenmerken - per graad en leerjaar voor Hamont-Achel

Behoort tot Belfius-cluster: Landelijke en agrarische gemeenten met industriële activiteit (Cluster V4)

Basisonderwijs

Niveau	Leerjaar	Gemiddelde OKI	Thuistaal	Opleidingsniveau moeder	Buurt	Schooltoelage	Aantal leerlingen
Kleuteronderwijs		0,44	7,36%	19,62%	0,00%	16,79%	530
Kleuteronderwijs		**0,44**	**7,36%**	**19,62%**	**0,00%**	**16,79%**	**530**
Lager onderwijs	1e leerjaar	0,49	7,14%	20,71%	0,00%	21,43%	140
	2e leerjaar	0,45	4,80%	20,80%	0,80%	18,40%	125
	3e leerjaar	0,50	3,65%	20,44%	0,00%	25,55%	137
	4e leerjaar	0,43	5,51%	20,47%	0,00%	17,32%	127
	5e leerjaar	0,52	3,79%	18,94%	0,00%	29,55%	132
	6e leerjaar	0,44	3,23%	21,77%	0,00%	19,35%	124
Lager onderwijs		**0,47**	**4,71%**	**20,51%**	**0,13%**	**22,04%**	**785**
Totaal		**0,46**	**5,78%**	**20,15%**	**0,08%**	**19,92%**	**1.315**

Secundair onderwijs

Gemiddelde OKI	Thuistaal	Opleidingsniveau moeder	Buurt	Schooltoelage	Aantal leerlingen
0,56	2,93%	24,16%	0,00%	29,08%	956

Aangepaste tabel omwille van het privacy-aspect (zie toelichting).

Naar inhoudsopgave

2013-2014 Gemiddelde OKI en percentage aantikkers op 4 leerlingenkenmerken - per net, graad en leerjaar voor Hamont-Achel

Behoort tot Belfius-cluster: Landelijke en agrarische gemeenten met industriële activiteit (Cluster V4)

Basisonderwijs

Onderwijsnet	Niveau	Leerjaar	Gemiddelde OKI	Thuistaal	Opleidingsniveau moeder	Buurt	Schooltoelage	Aantal leerlingen
Gemeenschapsonderwijs	Kleuteronderwijs		0,73	15,69%	31,37%	0,00%	25,49%	51
	Kleuteronderwijs		**0,73**	**15,69%**	**31,37%**	**0,00%**	**25,49%**	**51**
	Lager onderwijs	1e leerjaar	0,80	13,33%	33,33%	0,00%	33,33%	15
		2e leerjaar	0,92	7,69%	46,15%	7,69%	30,77%	13
		3e leerjaar	1,00	25,00%	37,50%	0,00%	37,50%	8
		4e leerjaar	1,36	36,36%	54,55%	0,00%	45,45%	11
		5e leerjaar	0,69	15,38%	23,08%	0,00%	30,77%	13
		6e leerjaar	1,25	16,67%	83,33%	0,00%	25,00%	12
	Lager onderwijs		**0,99**	**18,06%**	**45,83%**	**1,39%**	**33,33%**	**72**
Gemeenschapsonderwijs			**0,88**	**17,07%**	**39,84%**	**0,81%**	**30,08%**	**123**
Gesubsidieerd vrij onderwijs	Kleuteronderwijs		0,41	6,47%	18,37%	0,00%	15,87%	479
	Kleuteronderwijs		**0,41**	**6,47%**	**18,37%**	**0,00%**	**15,87%**	**479**
	Lager onderwijs	1e leerjaar	0,46	6,40%	19,20%	0,00%	20,00%	125
		2e leerjaar	0,39	4,46%	17,86%	0,00%	16,96%	112
		3e leerjaar	0,47	2,33%	19,38%	0,00%	24,81%	129
		4e leerjaar	0,34	2,59%	17,24%	0,00%	14,66%	116
		5e leerjaar	0,50	2,52%	18,49%	0,00%	29,41%	119
		6e leerjaar	0,36	1,79%	15,18%	0,00%	18,75%	112
	Lager onderwijs		**0,42**	**3,37%**	**17,95%**	**0,00%**	**20,90%**	**713**
Gesubsidieerd vrij onderwijs			**0,42**	**4,61%**	**18,12%**	**0,00%**	**18,88%**	**1.192**
Totaal			**0,46**	**5,78%**	**20,15%**	**0,08%**	**19,92%**	**1.315**

Secundair onderwijs

Onderwijsnet	Gemiddelde OKI	Thuistaal	Opleidingsniveau moeder	Buurt	Schooltoelage	Aantal leerlingen
Gemeenschapsonderwijs	0,96	14,81%	40,74%	0,00%	40,74%	81
Gesubsidieerd vrij onderwijs	0,53	1,67%	22,61%	0,00%	28,35%	836
Gesubsidieerd officieel onderwijs	0,49	5,13%	23,08%	0,00%	20,51%	39
Totaal	**0,56**	**2,93%**	**24,16%**	**0,00%**	**29,08%**	**956**

Aangepaste tabel omwille van het privacy-aspect (zie toelichting).

Naar inhoudsopgave

2013-2014 Gemiddelde OKI en percentage aantikkers op 4 leerlingenkenmerken - per onderwijsvorm, graad en leerjaar voor Hamont-Achel

Behoort tot Belfius-cluster: Landelijke en agrarische gemeenten met industriële activiteit (Cluster V4)

Secundair onderwijs

Geen tabel omwille van het privacy-aspect (zie toelichting).

Naar inhoudsopgave

2013-2014 Aandeel leerlingen dat op 0, 1, 2, 3 of 4 leerlingenkenmerken aantikt voor Hamont-Achel

Behoort tot Belfius-cluster: Landelijke en agrarische gemeenten met industriële activiteit (Cluster V4)

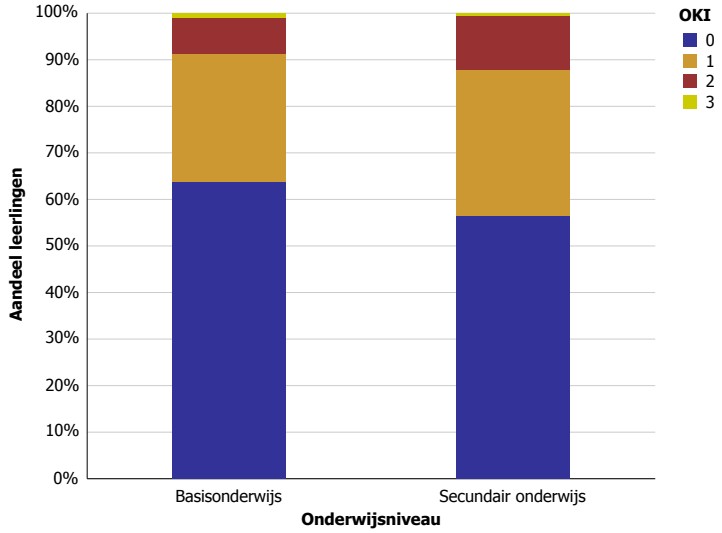

Naar inhoudsopgave

Harelbeke

2013-2014 Gemiddelde OKI en percentage aantikkers op 4 leerlingenkenmerken - per graad en leerjaar voor Harelbeke

Behoort tot Belfius-cluster: Sterk verstedelijkte gemeenten met lage inkomens (Cluster V7)

Basisonderwijs

Niveau	Leerjaar	Gemiddelde OKI	Thuistaal	Opleidingsniveau moeder	Buurt	Schooltoelage	Aantal leerlingen
Kleuteronderwijs		0,53	11,32%	19,39%	4,27%	17,90%	1.078
Kleuteronderwijs		**0,53**	**11,32%**	**19,39%**	**4,27%**	**17,90%**	**1.078**
Lager onderwijs	1e leerjaar	0,59	12,75%	23,20%	3,27%	19,93%	306
	2e leerjaar	0,59	10,77%	21,15%	3,85%	23,08%	260
	3e leerjaar	0,62	11,81%	24,05%	2,53%	23,21%	237
	4e leerjaar	0,66	13,53%	24,81%	1,50%	25,94%	266
	5e leerjaar	0,55	8,40%	20,17%	0,42%	26,47%	238
	6e leerjaar	0,59	8,86%	24,47%	2,11%	23,63%	237
Lager onderwijs		**0,60**	**11,14%**	**22,99%**	**2,33%**	**23,58%**	**1.544**
Totaal		**0,57**	**11,21%**	**21,51%**	**3,13%**	**21,24%**	**2.622**

Secundair onderwijs

Gemiddelde OKI	Thuistaal	Opleidingsniveau moeder	Buurt	Schooltoelage	Aantal leerlingen
0,69	9,57%	26,43%	5,96%	27,33%	1.661

Aangepaste tabel omwille van het privacy-aspect (zie toelichting).

Naar inhoudsopgave

2013-2014 Gemiddelde OKI en percentage aantikkers op 4 leerlingenkenmerken - per net, graad en leerjaar voor Harelbeke

Behoort tot Belfius-cluster: Sterk verstedelijkte gemeenten met lage inkomens (Cluster V7)

Basisonderwijs

Onderwijsnet	Niveau	Leerjaar	Gemiddelde OKI	Thuistaal	Opleidingsniveau moeder	Buurt	Schooltoelage	Aantal leerlingen
Gemeenschapsonderwijs	Kleuteronderwijs		0,88	17,28%	28,40%	7,41%	34,57%	81
	Kleuteronderwijs		**0,88**	**17,28%**	**28,40%**	**7,41%**	**34,57%**	**81**
	Lager onderwijs	1e leerjaar	1,21	29,17%	54,17%	0,00%	37,50%	24
		2e leerjaar	0,71	11,76%	29,41%	0,00%	29,41%	17
		3e leerjaar	1,12	23,53%	47,06%	0,00%	41,18%	17
		4e leerjaar	1,40	30,00%	60,00%	0,00%	50,00%	20
		5e leerjaar	1,25	25,00%	56,25%	0,00%	43,75%	16
		6e leerjaar	0,64	7,14%	42,86%	7,14%	7,14%	14
	Lager onderwijs		**1,08**	**22,22%**	**49,07%**	**0,93%**	**36,11%**	**108**
Gemeenschapsonderwijs			**0,99**	**20,11%**	**40,21%**	**3,70%**	**35,45%**	**189**
Gesubsidieerd vrij onderwijs	Kleuteronderwijs		0,45	9,94%	17,44%	2,16%	15,56%	694
	Kleuteronderwijs		**0,45**	**9,94%**	**17,44%**	**2,16%**	**15,56%**	**694**
	Lager onderwijs	1e leerjaar	0,51	9,45%	20,90%	1,00%	19,90%	201
		2e leerjaar	0,57	10,53%	21,71%	1,32%	23,03%	152
		3e leerjaar	0,54	11,76%	20,92%	1,31%	19,61%	153
		4e leerjaar	0,61	11,67%	22,22%	1,67%	25,00%	180
		5e leerjaar	0,54	7,95%	20,53%	0,00%	25,17%	151
		6e leerjaar	0,57	9,88%	21,60%	0,62%	24,69%	162
	Lager onderwijs		**0,55**	**10,21%**	**21,32%**	**1,00%**	**22,82%**	**999**
Gesubsidieerd vrij onderwijs			**0,51**	**10,10%**	**19,73%**	**1,48%**	**19,85%**	**1.693**
Gesubsidieerd officieel onderwijs	Kleuteronderwijs		0,61	12,87%	21,45%	8,25%	18,81%	303
	Kleuteronderwijs		**0,61**	**12,87%**	**21,45%**	**8,25%**	**18,81%**	**303**
	Lager onderwijs	1e leerjaar	0,60	16,05%	19,75%	9,88%	14,81%	81
		2e leerjaar	0,60	10,99%	18,68%	8,79%	21,98%	91
		3e leerjaar	0,67	8,96%	25,37%	5,97%	26,87%	67
		4e leerjaar	0,58	13,64%	21,21%	1,52%	21,21%	66
		5e leerjaar	0,44	5,63%	11,27%	1,41%	25,35%	71
		6e leerjaar	0,64	6,56%	27,87%	4,92%	24,59%	61
	Lager onderwijs		**0,59**	**10,53%**	**20,37%**	**5,72%**	**22,20%**	**437**
Gesubsidieerd officieel onderwijs			**0,60**	**11,49%**	**20,81%**	**6,76%**	**20,81%**	**740**
Totaal			**0,57**	**11,21%**	**21,51%**	**3,13%**	**21,24%**	**2.622**

Secundair onderwijs

Onderwijsnet	Gemiddelde OKI	Thuistaal	Opleidingsniveau moeder	Buurt	Schooltoelage	Aantal leerlingen
Gemeenschapsonderwijs	1,09	18,42%	46,32%	6,32%	38,42%	190
Gesubsidieerd vrij onderwijs	0,64	8,52%	23,71%	5,87%	25,79%	1.396
Gesubsidieerd officieel onderwijs	0,68	6,67%	26,67%	6,67%	28,00%	75
Totaal	**0,69**	**9,57%**	**26,43%**	**5,96%**	**27,33%**	**1.661**

Aangepaste tabel omwille van het privacy-aspect (zie toelichting).

Naar inhoudsopgave

2013-2014 Gemiddelde OKI en percentage aantikkers op 4 leerlingenkenmerken - per onderwijsvorm, graad en leerjaar voor Harelbeke

Behoort tot Belfius-cluster: Sterk verstedelijkte gemeenten met lage inkomens (Cluster V7)

Secundair onderwijs

Geen tabel omwille van het privacy-aspect (zie toelichting).

Naar inhoudsopgave

2013-2014 Aandeel leerlingen dat op 0, 1, 2, 3 of 4 leerlingenkenmerken aantikt voor Harelbeke

Behoort tot Belfius-cluster: Sterk verstedelijkte gemeenten met lage inkomens (Cluster V7)

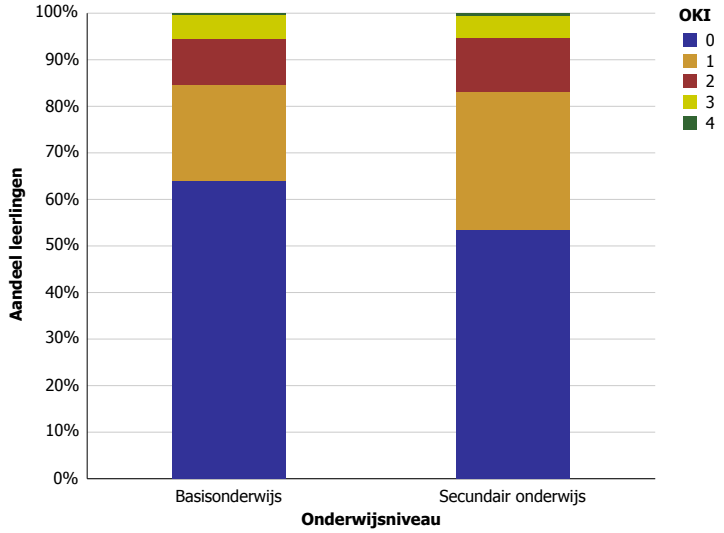

Naar inhoudsopgave

Hasselt

2013-2014 Gemiddelde OKI en percentage aantikkers op 4 leerlingenkenmerken - per graad en leerjaar voor Hasselt

Behoort tot Belfius-cluster: Grote steden en regionale steden (Cluster V15)

Basisonderwijs

Niveau	Leerjaar	Gemiddelde OKI	Thuistaal	Opleidingsniveau moeder	Buurt	Schooltoelage	Aantal leerlingen
Kleuteronderwijs		0,71	12,33%	14,65%	25,50%	18,52%	2.635
Kleuteronderwijs		**0,71**	**12,33%**	**14,65%**	**25,50%**	**18,52%**	**2.635**
Lager onderwijs	1e leerjaar	0,77	14,27%	14,95%	25,14%	22,69%	736
	2e leerjaar	0,79	11,88%	16,37%	25,36%	25,52%	623
	3e leerjaar	0,75	13,22%	15,01%	23,18%	23,77%	673
	4e leerjaar	0,79	13,36%	15,75%	23,80%	25,68%	584
	5e leerjaar	0,67	8,52%	14,14%	18,91%	25,04%	587
	6e leerjaar	0,72	8,74%	16,36%	23,05%	23,98%	538
Lager onderwijs		**0,75**	**11,84%**	**15,40%**	**23,34%**	**24,38%**	**3.741**
Totaal		**0,73**	**12,05%**	**15,09%**	**24,23%**	**21,96%**	**6.376**

Secundair onderwijs

Graad	Leerjaar	Gemiddelde OKI	Thuistaal	Opleidingsniveau moeder	Buurt	Schooltoelage	Aantal leerlingen
Onthaalklas		2,12	91,67%	50,00%	58,33%	12,50%	24
Onthaalklas		**2,12**	**91,67%**	**50,00%**	**58,33%**	**12,50%**	**24**
1e graad	1e leerjaar	0,76	7,85%	18,31%	24,46%	25,23%	650
	2e leerjaar	0,80	6,55%	18,56%	27,61%	27,61%	641
1e graad		**0,78**	**7,20%**	**18,44%**	**26,03%**	**26,41%**	**1.291**
2de graad	1e leerjaar	0,82	10,53%	18,08%	24,70%	28,61%	741
	2e leerjaar	0,80	8,84%	18,26%	26,36%	26,51%	679
2de graad		**0,81**	**9,72%**	**18,17%**	**25,49%**	**27,61%**	**1.420**
3de graad	1e leerjaar	0,75	7,63%	18,34%	23,56%	25,03%	747
	2e leerjaar	0,81	8,64%	19,20%	24,96%	28,16%	625
	3e leerjaar	1,22	11,54%	43,27%	25,96%	41,35%	104
	Se-n-Se	0,81	7,41%	18,52%	14,81%	40,74%	27
3de graad		**0,81**	**8,32%**	**20,43%**	**24,15%**	**27,74%**	**1.503**
DBSO		1,64	25,97%	59,74%	51,95%	25,97%	77
DBSO		**1,64**	**25,97%**	**59,74%**	**51,95%**	**25,97%**	**77**
Totaal		**0,82**	**9,22%**	**19,95%**	**25,84%**	**27,18%**	**4.315**

Naar inhoudsopgave

2013-2014 Gemiddelde OKI en percentage aantikkers op 4 leerlingenkenmerken - per net, graad en leerjaar voor Hasselt

Behoort tot Belfius-cluster: Grote steden en regionale steden (Cluster V15)

Basisonderwijs

Onderwijsnet	Niveau	Leerjaar	Gemiddelde OKI	Thuistaal	Opleidingsniveau moeder	Buurt	Schooltoelage	Aantal leerlingen
Gemeenschapsonderwijs	Kleuteronderwijs		1,40	31,20%	28,75%	51,11%	28,50%	407
	Kleuteronderwijs		**1,40**	**31,20%**	**28,75%**	**51,11%**	**28,50%**	**407**
	Lager onderwijs	1e leerjaar	1,38	30,00%	22,50%	46,67%	38,33%	120
		2e leerjaar	1,52	22,69%	34,45%	52,94%	42,02%	119
		3e leerjaar	1,53	33,33%	31,43%	50,48%	38,10%	105
		4e leerjaar	1,57	31,93%	32,77%	53,78%	38,66%	119
		5e leerjaar	1,30	23,85%	27,52%	37,61%	41,28%	109
		6e leerjaar	1,46	24,14%	32,18%	45,98%	43,68%	87
	Lager onderwijs		**1,46**	**27,77%**	**30,05%**	**48,10%**	**40,21%**	**659**
Gemeenschapsonderwijs			**1,44**	**29,08%**	**29,55%**	**49,25%**	**35,74%**	**1.066**
Gesubsidieerd vrij onderwijs	Kleuteronderwijs		0,64	9,32%	11,52%	24,81%	18,39%	1.588
	Kleuteronderwijs		**0,64**	**9,32%**	**11,52%**	**24,81%**	**18,39%**	**1.588**
	Lager onderwijs	1e leerjaar	0,67	11,58%	10,87%	25,30%	19,62%	423
		2e leerjaar	0,69	9,50%	12,57%	22,63%	24,02%	358
		3e leerjaar	0,66	9,39%	11,42%	22,34%	22,84%	394
		4e leerjaar	0,65	8,93%	12,50%	19,64%	24,40%	336
		5e leerjaar	0,58	5,39%	11,08%	18,26%	23,35%	334
		6e leerjaar	0,58	4,88%	12,50%	20,73%	20,12%	328
	Lager onderwijs		**0,64**	**8,47%**	**11,78%**	**21,68%**	**22,32%**	**2.173**
Gesubsidieerd vrij onderwijs			**0,64**	**8,83%**	**11,67%**	**23,00%**	**20,66%**	**3.761**
Gesubsidieerd officieel onderwijs	Kleuteronderwijs		0,45	7,81%	13,44%	10,94%	12,50%	640
	Kleuteronderwijs		**0,45**	**7,81%**	**13,44%**	**10,94%**	**12,50%**	**640**
	Lager onderwijs	1e leerjaar	0,61	10,36%	19,17%	11,40%	19,69%	193
		2e leerjaar	0,45	8,90%	10,96%	9,59%	15,75%	146
		3e leerjaar	0,49	9,77%	13,22%	8,62%	17,24%	174
		4e leerjaar	0,40	7,75%	8,53%	6,98%	17,05%	129
		5e leerjaar	0,38	4,17%	11,11%	6,25%	16,67%	144
		6e leerjaar	0,57	8,13%	15,45%	13,01%	20,33%	123
	Lager onderwijs		**0,49**	**8,36%**	**13,42%**	**9,35%**	**17,82%**	**909**
Gesubsidieerd officieel onderwijs			**0,47**	**8,13%**	**13,43%**	**10,01%**	**15,62%**	**1.549**
Totaal			**0,73**	**12,05%**	**15,09%**	**24,23%**	**21,96%**	**6.376**

Secundair onderwijs

Onderwijsnet	Gemiddelde OKI	Thuistaal	Opleidingsniveau moeder	Buurt	Schooltoelage	Aantal leerlingen
Gemeenschapsonderwijs	1,23	18,28%	29,32%	38,80%	36,90%	897
Gesubsidieerd vrij onderwijs	0,66	5,73%	16,24%	21,42%	22,74%	3.109
Gesubsidieerd officieel onderwijs	1,25	18,12%	30,10%	32,69%	43,69%	309
Totaal	**0,82**	**9,22%**	**19,95%**	**25,84%**	**27,18%**	**4.315**

Aangepaste tabel omwille van het privacy-aspect (zie toelichting).

Naar inhoudsopgave

2013-2014 Gemiddelde OKI en percentage aantikkers op 4 leerlingenkenmerken - per onderwijsvorm, graad en leerjaar voor Hasselt

Behoort tot Belfius-cluster: Grote steden en regionale steden (Cluster V15)

Secundair onderwijs

Onderwijsvorm	Graad	Gemiddelde OKI	Thuistaal	Opleidingsniveau moeder	Buurt	Schooltoelage	Aantal leerlingen
	Onthaalklas	2,12	91,67%	50,00%	58,33%	12,50%	24
	1e graad	0,78	7,20%	18,44%	26,03%	26,41%	1.291
ASO	2de graad	0,58	6,85%	9,53%	22,68%	18,93%	745
	3de graad	0,48	4,29%	7,04%	20,67%	16,08%	653
ASO		**0,53**	**5,65%**	**8,37%**	**21,75%**	**17,60%**	**1.398**
TSO	2de graad	0,84	8,06%	19,44%	22,22%	33,89%	360
	3de graad	0,78	8,54%	20,98%	19,51%	28,78%	410
TSO		**0,81**	**8,31%**	**20,26%**	**20,78%**	**31,17%**	**770**
BSO	2de graad	1,42	21,51%	41,89%	37,74%	40,38%	265
	3de graad	1,39	15,03%	43,52%	33,94%	46,37%	386
BSO		**1,40**	**17,67%**	**42,86%**	**35,48%**	**43,93%**	**651**
KSO	2de graad	0,84	2,00%	12,00%	26,00%	44,00%	50
	3de graad	0,80	7,41%	12,96%	31,48%	27,78%	54
KSO		**0,82**	**4,81%**	**12,50%**	**28,85%**	**35,58%**	**104**
	DBSO	1,64	25,97%	59,74%	51,95%	25,97%	77
Totaal		**0,82**	**9,22%**	**19,95%**	**25,84%**	**27,18%**	**4.315**

Aangepaste tabel omwille van het privacy-aspect (zie toelichting).

Naar inhoudsopgave

2013-2014 Aandeel leerlingen dat op 0, 1, 2, 3 of 4 leerlingenkenmerken aantikt voor Hasselt

Behoort tot Belfius-cluster: Grote steden en regionale steden (Cluster V15)

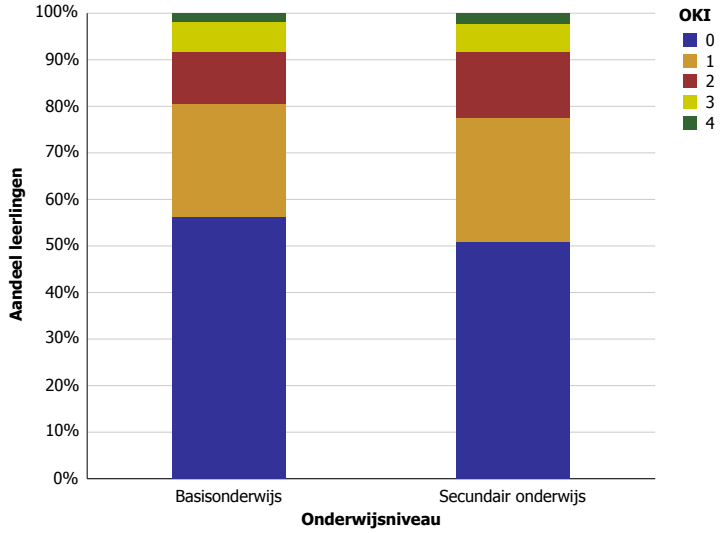

Naar inhoudsopgave

Hechtel-Eksel

2013-2014 Gemiddelde OKI en percentage aantikkers op 4 leerlingenkenmerken - per graad en leerjaar voor Hechtel-Eksel

Behoort tot Belfius-cluster: Landelijke gemeenten of verstedelijkte plattelandsgemeenten met sterke demografische groei (Cluster V12)

Basisonderwijs

Niveau	Leerjaar	Gemiddelde OKI	Thuistaal	Opleidingsniveau moeder	Buurt	Schooltoelage	Aantal leerlingen
Kleuteronderwijs		0,37	7,62%	11,82%	1,20%	16,03%	499
Kleuteronderwijs		**0,37**	**7,62%**	**11,82%**	**1,20%**	**16,03%**	**499**
Lager onderwijs	1e leerjaar	0,46	8,73%	15,87%	0,00%	21,43%	126
	2e leerjaar	0,55	14,06%	16,41%	1,56%	22,66%	128
	3e leerjaar	0,54	10,40%	16,80%	0,00%	27,20%	125
	4e leerjaar	0,36	5,22%	13,91%	0,87%	15,65%	115
	5e leerjaar	0,40	3,92%	12,75%	1,96%	21,57%	102
	6e leerjaar	0,43	5,15%	16,49%	1,03%	20,62%	97
Lager onderwijs		**0,46**	**8,23%**	**15,44%**	**0,87%**	**21,65%**	**693**
Totaal		**0,42**	**7,97%**	**13,93%**	**1,01%**	**19,30%**	**1.192**

Secundair onderwijs

Gemiddelde OKI	Thuistaal	Opleidingsniveau moeder	Buurt	Schooltoelage	Aantal leerlingen
0,54	4,44%	19,04%	0,38%	30,33%	788

Aangepaste tabel omwille van het privacy-aspect (zie toelichting).

Naar inhoudsopgave

2013-2014 Gemiddelde OKI en percentage aantikkers op 4 leerlingenkenmerken - per net, graad en leerjaar voor Hechtel-Eksel

Behoort tot Belfius-cluster: Landelijke gemeenten of verstedelijkte plattelandsgemeenten met sterke demografische groei (Cluster V12)

Basisonderwijs

Onderwijsnet	Niveau	Leerjaar	Gemiddelde OKI	Thuistaal	Opleidingsniveau moeder	Buurt	Schooltoelage	Aantal leerlingen
Gemeenschapsonderwijs	Kleuteronderwijs		1,04	26,32%	29,82%	7,02%	40,35%	57
	Kleuteronderwijs		**1,04**	**26,32%**	**29,82%**	**7,02%**	**40,35%**	**57**
	Lager onderwijs	1e leerjaar	0,74	15,79%	31,58%	0,00%	26,32%	19
		2e leerjaar	1,15	30,77%	46,15%	0,00%	38,46%	13
		3e leerjaar	0,70	10,00%	30,00%	0,00%	30,00%	10
		4e leerjaar	0,67	11,11%	44,44%	0,00%	11,11%	9
		5e leerjaar	0,33	0,00%	22,22%	0,00%	11,11%	9
		6e leerjaar	0,82	27,27%	27,27%	0,00%	27,27%	11
	Lager onderwijs		**0,76**	**16,90%**	**33,80%**	**0,00%**	**25,35%**	**71**
Gemeenschapsonderwijs			**0,88**	**21,09%**	**32,03%**	**3,12%**	**32,03%**	**128**
Gesubsidieerd vrij onderwijs	Kleuteronderwijs		0,30	5,73%	9,46%	0,57%	13,75%	349
	Kleuteronderwijs		**0,30**	**5,73%**	**9,46%**	**0,57%**	**13,75%**	**349**
	Lager onderwijs	1e leerjaar	0,43	8,14%	10,47%	0,00%	24,42%	86
		2e leerjaar	0,47	11,11%	12,22%	1,11%	22,22%	90
		3e leerjaar	0,52	11,22%	12,24%	0,00%	28,57%	98
		4e leerjaar	0,39	6,25%	11,25%	1,25%	20,00%	80
		5e leerjaar	0,38	3,28%	8,20%	1,64%	24,59%	61
		6e leerjaar	0,40	2,99%	16,42%	0,00%	20,90%	67
	Lager onderwijs		**0,44**	**7,68%**	**11,83%**	**0,62%**	**23,65%**	**482**
Gesubsidieerd vrij onderwijs			**0,38**	**6,86%**	**10,83%**	**0,60%**	**19,49%**	**831**
Gesubsidieerd officieel onderwijs	Kleuteronderwijs		0,23	3,23%	9,68%	0,00%	9,68%	93
	Kleuteronderwijs		**0,23**	**3,23%**	**9,68%**	**0,00%**	**9,68%**	**93**
	Lager onderwijs	1e leerjaar	0,33	4,76%	23,81%	0,00%	4,76%	21
		2e leerjaar	0,52	16,00%	16,00%	4,00%	16,00%	25
		3e leerjaar	0,59	5,88%	35,29%	0,00%	17,65%	17
		4e leerjaar	0,15	0,00%	11,54%	0,00%	3,85%	26
		5e leerjaar	0,47	6,25%	18,75%	3,12%	18,75%	32
		6e leerjaar	0,32	0,00%	10,53%	5,26%	15,79%	19
	Lager onderwijs		**0,39**	**5,71%**	**18,57%**	**2,14%**	**12,86%**	**140**
Gesubsidieerd officieel onderwijs			**0,33**	**4,72%**	**15,02%**	**1,29%**	**11,59%**	**233**
Totaal			**0,42**	**7,97%**	**13,93%**	**1,01%**	**19,30%**	**1.192**

Secundair onderwijs

Onderwijsnet	Gemiddelde OKI	Thuistaal	Opleidingsniveau moeder	Buurt	Schooltoelage	Aantal leerlingen
Gemeenschapsonderwijs	0,86	12,22%	34,44%	1,11%	37,78%	90
Gesubsidieerd vrij onderwijs	0,50	3,28%	17,01%	0,30%	28,96%	670
Gesubsidieerd officieel onderwijs	0,64	7,14%	17,86%	0,00%	39,29%	28
Totaal	**0,54**	**4,44%**	**19,04%**	**0,38%**	**30,33%**	**788**

Aangepaste tabel omwille van het privacy-aspect (zie toelichting).

Naar inhoudsopgave

2013-2014 Gemiddelde OKI en percentage aantikkers op 4 leerlingenkenmerken - per onderwijsvorm, graad en leerjaar voor Hechtel-Eksel

Behoort tot Belfius-cluster: Landelijke gemeenten of verstedelijkte plattelandsgemeenten met sterke demografische groei (Cluster V12)

Secundair onderwijs

Geen tabel omwille van het privacy-aspect (zie toelichting).

Naar inhoudsopgave

2013-2014 Aandeel leerlingen dat op 0, 1, 2, 3 of 4 leerlingenkenmerken aantikt voor Hechtel-Eksel

Behoort tot Belfius-cluster: Landelijke gemeenten of verstedelijkte plattelandsgemeenten met sterke demografische groei (Cluster V12)

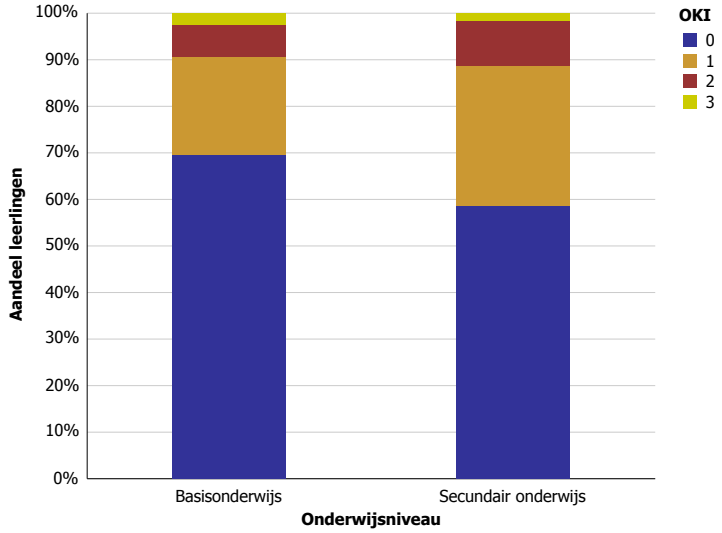

Naar inhoudsopgave

Heers

2013-2014 Gemiddelde OKI en percentage aantikkers op 4 leerlingenkenmerken - per graad en leerjaar voor Heers

Behoort tot Belfius-cluster: Kleine agrarische gemeenten (Cluster V9)

Basisonderwijs

Niveau	Leerjaar	Gemiddelde OKI	Thuistaal	Opleidingsniveau moeder	Buurt	Schooltoelage	Aantal leerlingen
Kleuteronderwijs		0,63	9,92%	16,79%	12,60%	23,28%	262
Kleuteronderwijs		**0,63**	**9,92%**	**16,79%**	**12,60%**	**23,28%**	**262**
Lager onderwijs	1e leerjaar	0,55	6,49%	15,58%	12,99%	19,48%	77
	2e leerjaar	0,57	15,00%	16,67%	10,00%	15,00%	60
	3e leerjaar	0,90	11,43%	30,00%	17,14%	31,43%	70
	4e leerjaar	0,64	8,22%	20,55%	15,07%	20,55%	73
	5e leerjaar	0,76	11,39%	25,32%	15,19%	24,05%	79
	6e leerjaar	0,70	5,63%	25,35%	11,27%	28,17%	71
Lager onderwijs		**0,69**	**9,53%**	**22,33%**	**13,72%**	**23,26%**	**430**
Totaal		**0,66**	**9,68%**	**20,23%**	**13,29%**	**23,27%**	**692**

Secundair onderwijs

Gemiddelde OKI	Thuistaal	Opleidingsniveau moeder	Buurt	Schooltoelage	Aantal leerlingen
0,71	8,64%	21,98%	16,79%	23,70%	405

Aangepaste tabel omwille van het privacy-aspect (zie toelichting).

Naar inhoudsopgave

2013-2014 Gemiddelde OKI en percentage aantikkers op 4 leerlingenkenmerken - per net, graad en leerjaar voor Heers

Behoort tot Belfius-cluster: Kleine agrarische gemeenten (Cluster V9)

Basisonderwijs

Onderwijsnet	Niveau	Gemiddelde OKI	Thuistaal	Opleidingsniveau moeder	Buurt	Schooltoelage	Aantal leerlingen
Gemeenschapsonderwijs	Kleuteronderwijs	0,78	11,88%	19,80%	16,83%	29,70%	101
	Lager onderwijs	0,80	10,40%	27,75%	17,92%	24,28%	173
Gemeenschapsonderwijs		**0,80**	**10,95%**	**24,82%**	**17,52%**	**26,28%**	**274**
Gesubsidieerd vrij onderwijs	Kleuteronderwijs	0,56	9,49%	16,06%	11,68%	18,98%	137
	Lager onderwijs	0,61	9,16%	18,73%	10,36%	22,71%	251
Gesubsidieerd vrij onderwijs		**0,59**	**9,28%**	**17,78%**	**10,82%**	**21,39%**	**388**
Gesubsidieerd officieel onderwijs	Kleuteronderwijs	0,33	4,17%	8,33%	0,00%	20,83%	24
	Lager onderwijs	0,67	0,00%	16,67%	33,33%	16,67%	6
Gesubsidieerd officieel onderwijs		**0,40**	**3,33%**	**10,00%**	**6,67%**	**20,00%**	**30**
Totaal		**0,66**	**9,68%**	**20,23%**	**13,29%**	**23,27%**	**692**

Aangepaste tabel omwille van het privacy-aspect (zie toelichting).

Secundair onderwijs

Onderwijsnet	Gemiddelde OKI	Thuistaal	Opleidingsniveau moeder	Buurt	Schooltoelage	Aantal leerlingen
Gemeenschapsonderwijs	1,00	13,74%	32,06%	22,90%	31,30%	131
Gesubsidieerd vrij onderwijs	0,60	6,77%	17,93%	15,14%	19,92%	251
Gesubsidieerd officieel onderwijs	0,30	0,00%	8,70%	0,00%	21,74%	23
Totaal	**0,71**	**8,64%**	**21,98%**	**16,79%**	**23,70%**	**405**

Aangepaste tabel omwille van het privacy-aspect (zie toelichting).

Naar inhoudsopgave

2013-2014 Gemiddelde OKI en percentage aantikkers op 4 leerlingenkenmerken - per onderwijsvorm, graad en leerjaar voor Heers

Behoort tot Belfius-cluster: Kleine agrarische gemeenten (Cluster V9)

Secundair onderwijs

Geen tabel omwille van het privacy-aspect (zie toelichting).

Naar inhoudsopgave

2013-2014 Aandeel leerlingen dat op 0, 1, 2, 3 of 4 leerlingenkenmerken aantikt voor Heers

Behoort tot Belfius-cluster: Kleine agrarische gemeenten (Cluster V9)

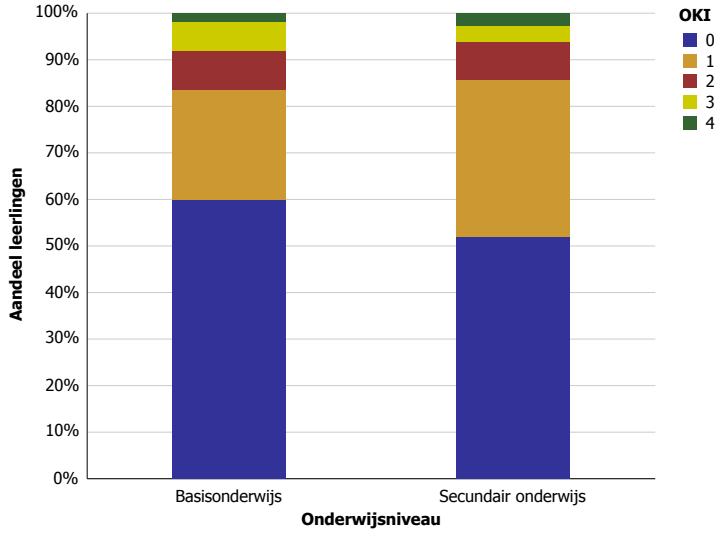

Naar inhoudsopgave

Heist-op-den-Berg

2013-2014 Gemiddelde OKI en percentage aantikkers op 4 leerlingenkenmerken - per graad en leerjaar voor Heist-op-den-Berg

Behoort tot Belfius-cluster: Sterk verstedelijkte gemeenten met lage inkomens (Cluster V7)

Basisonderwijs

Niveau	Leerjaar	Gemiddelde OKI	Thuistaal	Opleidingsniveau moeder	Buurt	Schooltoelage	Aantal leerlingen
Kleuteronderwijs		0,36	5,18%	11,48%	6,37%	12,74%	1.507
Kleuteronderwijs		**0,36**	**5,18%**	**11,48%**	**6,37%**	**12,74%**	**1.507**
Lager onderwijs	1e leerjaar	0,37	6,48%	11,72%	4,24%	14,21%	401
	2e leerjaar	0,33	4,84%	12,21%	3,92%	11,98%	434
	3e leerjaar	0,39	3,15%	12,86%	6,04%	16,80%	381
	4e leerjaar	0,37	3,61%	13,92%	4,64%	15,21%	388
	5e leerjaar	0,45	2,67%	18,40%	5,60%	17,87%	375
	6e leerjaar	0,31	3,86%	8,54%	3,58%	15,15%	363
Lager onderwijs		**0,37**	**4,14%**	**12,94%**	**4,65%**	**15,12%**	**2.342**
Totaal		**0,36**	**4,55%**	**12,37%**	**5,33%**	**14,19%**	**3.849**

Secundair onderwijs

Graad	Leerjaar	Gemiddelde OKI	Thuistaal	Opleidingsniveau moeder	Buurt	Schooltoelage	Aantal leerlingen
Onthaalklas		1,73	81,82%	36,36%	54,55%	0,00%	11
Onthaalklas		**1,73**	**81,82%**	**36,36%**	**54,55%**	**0,00%**	**11**
1e graad	1e leerjaar	0,46	3,58%	16,25%	6,89%	19,28%	363
	2e leerjaar	0,38	1,34%	13,98%	3,76%	18,55%	372
1e graad		**0,42**	**2,45%**	**15,10%**	**5,31%**	**18,91%**	**735**
2de graad	1e leerjaar	0,45	1,32%	18,42%	4,74%	20,79%	380
	2e leerjaar	0,51	2,05%	21,36%	3,18%	24,55%	440
2de graad		**0,48**	**1,71%**	**20,00%**	**3,90%**	**22,80%**	**820**
3de graad	1e leerjaar	0,47	1,82%	18,41%	4,55%	22,27%	440
	2e leerjaar	0,39	2,02%	14,61%	3,78%	18,89%	397
	3e leerjaar	0,64	1,37%	20,55%	9,59%	32,88%	73
	Se-n-Se	0,38	0,00%	15,38%	0,00%	23,08%	13
3de graad		**0,45**	**1,84%**	**16,90%**	**4,55%**	**21,67%**	**923**
Modulair onderwijs		0,41	0,00%	29,41%	0,00%	11,76%	17
Modulair onderwijs		**0,41**	**0,00%**	**29,41%**	**0,00%**	**11,76%**	**17**
DBSO		0,96	8,11%	45,95%	25,68%	16,22%	74
DBSO		**0,96**	**8,11%**	**45,95%**	**25,68%**	**16,22%**	**74**
Totaal		**0,47**	**2,48%**	**18,37%**	**5,35%**	**20,93%**	**2.580**

Naar inhoudsopgave

2013-2014 Gemiddelde OKI en percentage aantikkers op 4 leerlingenkenmerken - per net, graad en leerjaar voor Heist-op-den-Berg

Behoort tot Belfius-cluster: Sterk verstedelijkte gemeenten met lage inkomens (Cluster V7)

Basisonderwijs

Onderwijsnet	Niveau	Leerjaar	Gemiddelde OKI	Thuistaal	Opleidingsniveau moeder	Buurt	Schooltoelage	Aantal leerlingen
Gemeenschapsonderwijs	Kleuteronderwijs		0,60	11,49%	20,00%	11,49%	17,02%	235
	Kleuteronderwijs		**0,60**	**11,49%**	**20,00%**	**11,49%**	**17,02%**	**235**
	Lager onderwijs	1e leerjaar	0,55	11,59%	15,94%	8,70%	18,84%	69
		2e leerjaar	0,50	7,81%	17,19%	9,38%	15,62%	64
		3e leerjaar	0,59	5,88%	16,18%	10,29%	26,47%	68
		4e leerjaar	0,63	7,46%	20,90%	10,45%	23,88%	67
		5e leerjaar	0,73	6,25%	31,25%	10,94%	25,00%	64
		6e leerjaar	0,53	9,68%	16,13%	6,45%	20,97%	62
	Lager onderwijs		**0,59**	**8,12%**	**19,54%**	**9,39%**	**21,83%**	**394**
Gemeenschapsonderwijs			**0,59**	**9,38%**	**19,71%**	**10,17%**	**20,03%**	**629**
Gesubsidieerd vrij onderwijs	Kleuteronderwijs		0,33	4,00%	9,94%	6,43%	12,48%	1.026
	Kleuteronderwijs		**0,33**	**4,00%**	**9,94%**	**6,43%**	**12,48%**	**1.026**
	Lager onderwijs	1e leerjaar	0,32	5,14%	10,28%	3,95%	12,65%	253
		2e leerjaar	0,29	3,68%	11,04%	2,68%	12,04%	299
		3e leerjaar	0,36	2,81%	12,45%	5,22%	15,26%	249
		4e leerjaar	0,31	2,33%	11,63%	3,49%	13,57%	258
		5e leerjaar	0,36	1,24%	14,46%	4,13%	16,53%	242
		6e leerjaar	0,30	3,25%	7,72%	3,25%	15,85%	246
	Lager onderwijs		**0,32**	**3,10%**	**11,25%**	**3,75%**	**14,22%**	**1.547**
Gesubsidieerd vrij onderwijs			**0,33**	**3,46%**	**10,73%**	**4,82%**	**13,53%**	**2.573**
Gesubsidieerd officieel onderwijs	Kleuteronderwijs		0,25	4,07%	9,76%	1,22%	9,76%	246
	Kleuteronderwijs		**0,25**	**4,07%**	**9,76%**	**1,22%**	**9,76%**	**246**
	Lager onderwijs	1e leerjaar	0,35	6,33%	12,66%	1,27%	15,19%	79
		2e leerjaar	0,32	7,04%	12,68%	4,23%	8,45%	71
		3e leerjaar	0,30	1,56%	10,94%	4,69%	12,50%	64
		4e leerjaar	0,37	4,76%	15,87%	3,17%	12,70%	63
		5e leerjaar	0,46	4,35%	20,29%	5,80%	15,94%	69
		6e leerjaar	0,11	0,00%	3,64%	1,82%	5,45%	55
	Lager onderwijs		**0,33**	**4,24%**	**12,97%**	**3,49%**	**11,97%**	**401**
Gesubsidieerd officieel onderwijs			**0,30**	**4,17%**	**11,75%**	**2,63%**	**11,13%**	**647**
Totaal			**0,36**	**4,55%**	**12,37%**	**5,33%**	**14,19%**	**3.849**

Secundair onderwijs

Onderwijsnet	Gemiddelde OKI	Thuistaal	Opleidingsniveau moeder	Buurt	Schooltoelage	Aantal leerlingen
Gemeenschapsonderwijs	0,74	5,28%	31,71%	9,76%	26,83%	492
Gesubsidieerd vrij onderwijs	0,41	1,92%	14,88%	4,25%	19,53%	1.976
Gesubsidieerd officieel onderwijs	0,46	0,00%	21,43%	5,36%	19,64%	112
Totaal	**0,47**	**2,48%**	**18,37%**	**5,35%**	**20,93%**	**2.580**

Aangepaste tabel omwille van het privacy-aspect (zie toelichting).

Naar inhoudsopgave

2013-2014 Gemiddelde OKI en percentage aantikkers op 4 leerlingenkenmerken - per onderwijsvorm, graad en leerjaar voor Heist-op-den-Berg

Behoort tot Belfius-cluster: Sterk verstedelijkte gemeenten met lage inkomens (Cluster V7)

Secundair onderwijs

Onderwijsvorm	Graad	Gemiddelde OKI	Thuistaal	Opleidingsniveau moeder	Buurt	Schooltoelage	Aantal leerlingen
	Onthaalklas	1,73	81,82%	36,36%	54,55%	0,00%	11
	1e graad	0,42	2,45%	15,10%	5,31%	18,91%	735
ASO	2de graad	0,28	1,16%	9,28%	3,48%	14,49%	345
	3de graad	0,25	1,54%	9,26%	2,78%	11,11%	324
ASO		**0,27**	**1,35%**	**9,27%**	**3,14%**	**12,86%**	**669**
TSO	2de graad	0,49	1,49%	20,52%	3,36%	23,51%	268
	3de graad	0,50	1,87%	18,07%	5,30%	24,30%	321
TSO		**0,49**	**1,70%**	**19,19%**	**4,41%**	**23,94%**	**589**
BSO	2de graad	0,84	3,16%	39,47%	4,74%	36,84%	190
	3de graad	0,64	1,92%	24,90%	6,13%	31,42%	261
	Modulair onderwijs	0,41	0,00%	29,41%	0,00%	11,76%	17
BSO		**0,72**	**2,35%**	**30,98%**	**5,34%**	**32,91%**	**468**
KSO	2de graad	0,47	0,00%	11,76%	11,76%	23,53%	17
	3de graad	0,47	5,88%	17,65%	0,00%	23,53%	17
KSO		**0,47**	**2,94%**	**14,71%**	**5,88%**	**23,53%**	**34**
	DBSO	0,96	8,11%	45,95%	25,68%	16,22%	74
Totaal		**0,47**	**2,48%**	**18,37%**	**5,35%**	**20,93%**	**2.580**

Aangepaste tabel omwille van het privacy-aspect (zie toelichting).

Naar inhoudsopgave

2013-2014 Aandeel leerlingen dat op 0, 1, 2, 3 of 4 leerlingenkenmerken aantikt voor Heist-op-den-Berg

Behoort tot Belfius-cluster: Sterk verstedelijkte gemeenten met lage inkomens (Cluster V7)

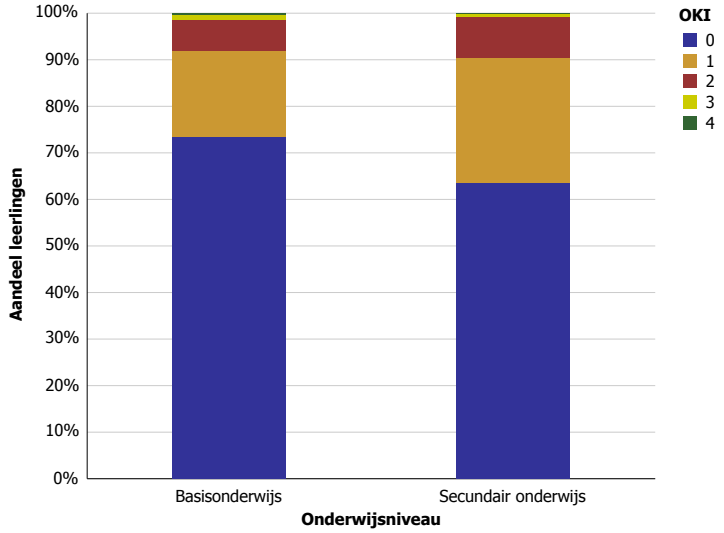

Naar inhoudsopgave

Hemiksem

2013-2014 Gemiddelde OKI en percentage aantikkers op 4 leerlingenkenmerken - per graad en leerjaar voor Hemiksem

Behoort tot Belfius-cluster: Sterk verstedelijkte gemeenten met lage inkomens (Cluster V7)

Basisonderwijs

Niveau	Leerjaar	Gemiddelde OKI	Thuistaal	Opleidingsniveau moeder	Buurt	Schooltoelage	Aantal leerlingen
Kleuteronderwijs		0,89	12,46%	28,60%	30,00%	17,89%	570
Kleuteronderwijs		**0,89**	**12,46%**	**28,60%**	**30,00%**	**17,89%**	**570**
Lager onderwijs	1e leerjaar	0,88	11,84%	28,29%	26,32%	21,05%	152
	2e leerjaar	0,92	12,33%	33,56%	24,66%	21,23%	146
	3e leerjaar	0,76	10,57%	26,02%	23,58%	16,26%	123
	4e leerjaar	0,70	5,88%	18,49%	25,21%	20,17%	119
	5e leerjaar	0,57	5,17%	16,38%	18,97%	16,38%	116
	6e leerjaar	0,59	3,70%	20,37%	17,59%	17,59%	108
Lager onderwijs		**0,75**	**8,64%**	**24,48%**	**23,04%**	**18,98%**	**764**
Totaal		**0,81**	**10,27%**	**26,24%**	**26,01%**	**18,52%**	**1.334**

Secundair onderwijs

Gemiddelde OKI	Thuistaal	Opleidingsniveau moeder	Buurt	Schooltoelage	Aantal leerlingen
0,76	6,25%	25,71%	21,31%	23,01%	704

Aangepaste tabel omwille van het privacy-aspect (zie toelichting).

Naar inhoudsopgave

2013-2014 Gemiddelde OKI en percentage aantikkers op 4 leerlingenkenmerken - per net, graad en leerjaar voor Hemiksem

Behoort tot Belfius-cluster: Sterk verstedelijkte gemeenten met lage inkomens (Cluster V7)

Basisonderwijs

Onderwijsnet	Niveau	Gemiddelde OKI	Thuistaal	Opleidingsniveau moeder	Buurt	Schooltoelage	Aantal leerlingen
Gemeenschapsonderwijs	Kleuteronderwijs	0,71	0,00%	19,35%	38,71%	12,90%	31
	Lager onderwijs	0,53	10,53%	0,00%	15,79%	26,32%	19
Gemeenschapsonderwijs		**0,64**	**4,00%**	**12,00%**	**30,00%**	**18,00%**	**50**
Gesubsidieerd vrij onderwijs	Kleuteronderwijs	0,55	6,79%	12,83%	25,28%	10,19%	265
	Lager onderwijs	0,49	4,88%	15,68%	15,94%	12,34%	389
Gesubsidieerd vrij onderwijs		**0,51**	**5,66%**	**14,53%**	**19,72%**	**11,47%**	**654**
Gesubsidieerd officieel onderwijs	Kleuteronderwijs	1,24	19,34%	44,89%	33,58%	25,91%	274
	Lager onderwijs	1,05	12,64%	35,39%	31,18%	25,84%	356
Gesubsidieerd officieel onderwijs		**1,13**	**15,56%**	**39,52%**	**32,22%**	**25,87%**	**630**
Totaal		**0,81**	**10,27%**	**26,24%**	**26,01%**	**18,52%**	**1.334**

Aangepaste tabel omwille van het privacy-aspect (zie toelichting).

Secundair onderwijs

Onderwijsnet	Gemiddelde OKI	Thuistaal	Opleidingsniveau moeder	Buurt	Schooltoelage	Aantal leerlingen
Gemeenschapsonderwijs	1,01	11,97%	34,19%	24,79%	29,91%	117
Gesubsidieerd vrij onderwijs	0,63	3,71%	21,24%	19,18%	18,76%	485
Gesubsidieerd officieel onderwijs	1,12	11,76%	37,25%	27,45%	35,29%	102
Totaal	**0,76**	**6,25%**	**25,71%**	**21,31%**	**23,01%**	**704**

Aangepaste tabel omwille van het privacy-aspect (zie toelichting).

Naar inhoudsopgave

2013-2014 Gemiddelde OKI en percentage aantikkers op 4 leerlingenkenmerken - per onderwijsvorm, graad en leerjaar voor Hemiksem

Behoort tot Belfius-cluster: Sterk verstedelijkte gemeenten met lage inkomens (Cluster V7)

Secundair onderwijs

Geen tabel omwille van het privacy-aspect (zie toelichting).

Naar inhoudsopgave

2013-2014 Aandeel leerlingen dat op 0, 1, 2, 3 of 4 leerlingenkenmerken aantikt voor Hemiksem

Behoort tot Belfius-cluster: Sterk verstedelijkte gemeenten met lage inkomens (Cluster V7)

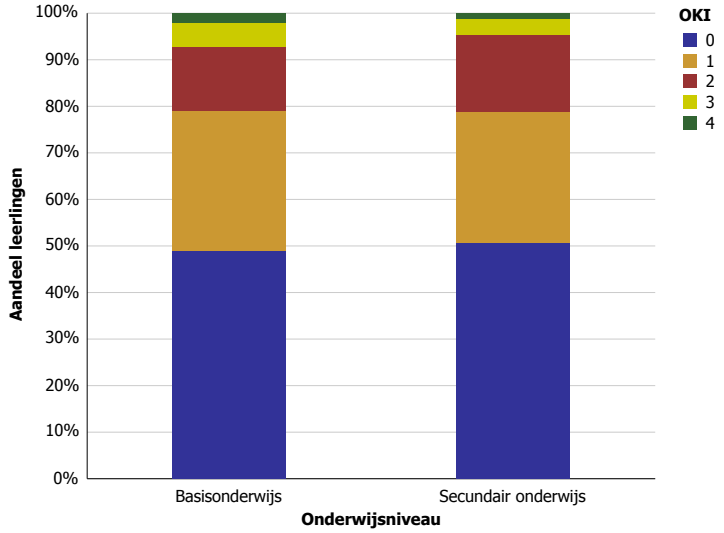

Naar inhoudsopgave

Herent

2013-2014 Gemiddelde OKI en percentage aantikkers op 4 leerlingenkenmerken - per graad en leerjaar voor Herent

Behoort tot Belfius-cluster: Woongemeenten in de stadsrand (Cluster V1)

Basisonderwijs

Niveau	Leerjaar	Gemiddelde OKI	Thuistaal	Opleidingsniveau moeder	Buurt	Schooltoelage	Aantal leerlingen
Kleuteronderwijs		0,23	6,21%	6,10%	4,07%	6,33%	885
Kleuteronderwijs		**0,23**	**6,21%**	**6,10%**	**4,07%**	**6,33%**	**885**
Lager onderwijs	1e leerjaar	0,32	8,59%	8,98%	3,52%	10,94%	256
	2e leerjaar	0,26	9,47%	4,53%	2,47%	9,05%	243
	3e leerjaar	0,28	4,44%	6,05%	5,24%	12,10%	248
	4e leerjaar	0,27	6,09%	7,83%	2,61%	10,00%	230
	5e leerjaar	0,26	4,46%	7,59%	3,57%	10,71%	224
	6e leerjaar	0,24	7,51%	4,69%	0,94%	11,27%	213
Lager onderwijs		**0,27**	**6,79%**	**6,65%**	**3,11%**	**10,68%**	**1.414**
Totaal		**0,25**	**6,57%**	**6,44%**	**3,48%**	**9,00%**	**2.299**

Secundair onderwijs

Gemiddelde OKI	Thuistaal	Opleidingsniveau moeder	Buurt	Schooltoelage	Aantal leerlingen
0,38	5,56%	8,41%	9,33%	14,96%	1.511

Aangepaste tabel omwille van het privacy-aspect (zie toelichting).

Naar inhoudsopgave

2013-2014 Gemiddelde OKI en percentage aantikkers op 4 leerlingenkenmerken - per net, graad en leerjaar voor Herent

Behoort tot Belfius-cluster: Woongemeenten in de stadsrand (Cluster V1)

Basisonderwijs

Onderwijsnet	Niveau	Leerjaar	Gemiddelde OKI	Thuistaal	Opleidingsniveau moeder	Buurt	Schooltoelage	Aantal leerlingen
Gemeenschapsonderwijs	Kleuteronderwijs		0,45	15,25%	13,56%	3,39%	12,71%	118
	Kleuteronderwijs		**0,45**	**15,25%**	**13,56%**	**3,39%**	**12,71%**	**118**
	Lager onderwijs	1e leerjaar	0,64	21,43%	25,00%	0,00%	17,86%	28
		2e leerjaar	0,53	17,65%	11,76%	2,94%	20,59%	34
		3e leerjaar	0,57	14,29%	23,81%	4,76%	14,29%	21
		4e leerjaar	0,38	12,50%	18,75%	0,00%	6,25%	16
		5e leerjaar	0,83	11,11%	44,44%	5,56%	22,22%	18
		6e leerjaar	0,38	15,38%	11,54%	0,00%	11,54%	26
	Lager onderwijs		**0,55**	**16,08%**	**20,98%**	**2,10%**	**16,08%**	**143**
Gemeenschapsonderwijs			**0,51**	**15,71%**	**17,62%**	**2,68%**	**14,56%**	**261**
Gesubsidieerd vrij onderwijs	Kleuteronderwijs		0,22	5,66%	5,82%	4,66%	6,16%	601
	Kleuteronderwijs		**0,22**	**5,66%**	**5,82%**	**4,66%**	**6,16%**	**601**
	Lager onderwijs	1e leerjaar	0,27	7,14%	7,14%	3,85%	9,34%	182
		2e leerjaar	0,23	8,81%	3,77%	3,14%	6,92%	159
		3e leerjaar	0,24	3,91%	3,35%	5,03%	11,73%	179
		4e leerjaar	0,28	6,94%	8,09%	2,31%	10,98%	173
		5e leerjaar	0,23	4,55%	5,11%	2,84%	10,23%	176
		6e leerjaar	0,23	6,29%	4,40%	0,63%	11,32%	159
	Lager onderwijs		**0,25**	**6,23%**	**5,35%**	**3,02%**	**10,12%**	**1.028**
Gesubsidieerd vrij onderwijs			**0,24**	**6,02%**	**5,52%**	**3,62%**	**8,66%**	**1.629**
Gesubsidieerd officieel onderwijs	Kleuteronderwijs		0,08	1,81%	1,81%	2,41%	2,41%	166
	Kleuteronderwijs		**0,08**	**1,81%**	**1,81%**	**2,41%**	**2,41%**	**166**
	Lager onderwijs	1e leerjaar	0,30	6,52%	6,52%	4,35%	13,04%	46
		2e leerjaar	0,16	6,00%	2,00%	0,00%	8,00%	50
		3e leerjaar	0,29	2,08%	8,33%	6,25%	12,50%	48
		4e leerjaar	0,15	0,00%	2,44%	4,88%	7,32%	41
		5e leerjaar	0,13	0,00%	0,00%	6,67%	6,67%	30
		6e leerjaar	0,21	7,14%	0,00%	3,57%	10,71%	28
	Lager onderwijs		**0,21**	**3,70%**	**3,70%**	**4,12%**	**9,88%**	**243**
Gesubsidieerd officieel onderwijs			**0,16**	**2,93%**	**2,93%**	**3,42%**	**6,85%**	**409**
Totaal			**0,25**	**6,57%**	**6,44%**	**3,48%**	**9,00%**	**2.299**

Secundair onderwijs

Onderwijsnet	Gemiddelde OKI	Thuistaal	Opleidingsniveau moeder	Buurt	Schooltoelage	Aantal leerlingen
Gemeenschapsonderwijs	0,72	14,18%	15,60%	14,89%	27,66%	141
Gesubsidieerd vrij onderwijs	0,33	4,79%	7,41%	8,31%	12,87%	1.336
Gesubsidieerd officieel onderwijs	0,88	0,00%	17,65%	26,47%	44,12%	34
Totaal	**0,38**	**5,56%**	**8,41%**	**9,33%**	**14,96%**	**1.511**

Aangepaste tabel omwille van het privacy-aspect (zie toelichting).

Naar inhoudsopgave

2013-2014 Gemiddelde OKI en percentage aantikkers op 4 leerlingenkenmerken - per onderwijsvorm, graad en leerjaar voor Herent

Behoort tot Belfius-cluster: Woongemeenten in de stadsrand (Cluster V1)

Secundair onderwijs

Geen tabel omwille van het privacy-aspect (zie toelichting).

Naar inhoudsopgave

2013-2014 Aandeel leerlingen dat op 0, 1, 2, 3 of 4 leerlingenkenmerken aantikt voor Herent

Behoort tot Belfius-cluster: Woongemeenten in de stadsrand (Cluster V1)

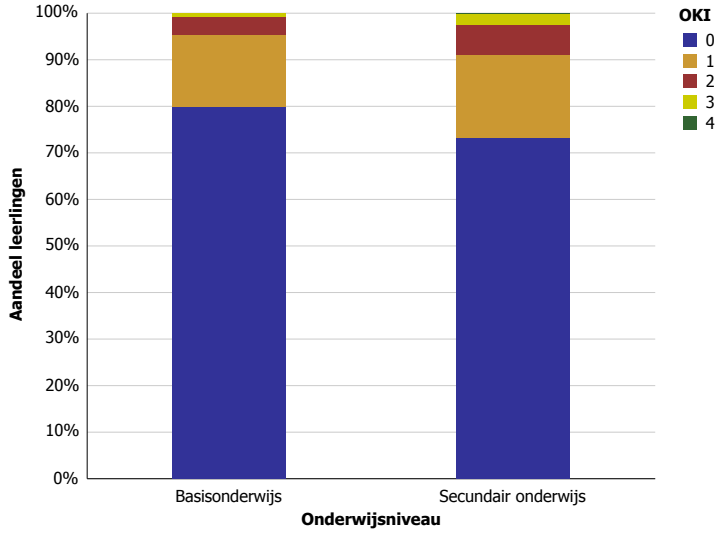

Naar inhoudsopgave

Herentals

2013-2014 Gemiddelde OKI en percentage aantikkers op 4 leerlingenkenmerken - per graad en leerjaar voor Herentals

Behoort tot Belfius-cluster: Middelgrote steden (Cluster V5)

Basisonderwijs

Niveau	Leerjaar	Gemiddelde OKI	Thuistaal	Opleidingsniveau moeder	Buurt	Schooltoelage	Aantal leerlingen
Kleuteronderwijs		0,50	7,94%	17,31%	9,47%	15,68%	982
Kleuteronderwijs		**0,50**	**7,94%**	**17,31%**	**9,47%**	**15,68%**	**982**
Lager onderwijs	1e leerjaar	0,70	10,32%	24,91%	14,23%	20,28%	281
	2e leerjaar	0,60	9,77%	19,53%	10,16%	20,70%	256
	3e leerjaar	0,64	9,80%	21,22%	11,02%	22,04%	245
	4e leerjaar	0,57	6,93%	22,08%	9,09%	18,61%	231
	5e leerjaar	0,57	6,83%	20,49%	11,71%	18,05%	205
	6e leerjaar	0,51	3,52%	16,08%	13,07%	18,59%	199
Lager onderwijs		**0,60**	**8,12%**	**20,96%**	**11,57%**	**19,83%**	**1.417**
Totaal		**0,56**	**8,05%**	**19,47%**	**10,71%**	**18,13%**	**2.399**

Secundair onderwijs

Gemiddelde OKI	Thuistaal	Opleidingsniveau moeder	Buurt	Schooltoelage	Aantal leerlingen
0,78	7,23%	24,80%	20,67%	25,65%	1.645

Aangepaste tabel omwille van het privacy-aspect (zie toelichting).

Naar inhoudsopgave

2013-2014 Gemiddelde OKI en percentage aantikkers op 4 leerlingenkenmerken - per net, graad en leerjaar voor Herentals

Behoort tot Belfius-cluster: Middelgrote steden (Cluster V5)

Basisonderwijs

Onderwijsnet	Niveau	Leerjaar	Gemiddelde OKI	Thuistaal	Opleidingsniveau moeder	Buurt	Schooltoelage	Aantal leerlingen
Gemeenschapsonderwijs	Kleuteronderwijs		0,90	12,50%	32,50%	18,50%	26,50%	200
	Kleuteronderwijs		**0,90**	**12,50%**	**32,50%**	**18,50%**	**26,50%**	**200**
	Lager onderwijs	1e leerjaar	1,13	13,11%	42,62%	24,59%	32,79%	61
		2e leerjaar	0,85	11,48%	24,59%	16,39%	32,79%	61
		3e leerjaar	1,21	19,15%	38,30%	27,66%	36,17%	47
		4e leerjaar	1,00	13,51%	45,95%	16,22%	24,32%	37
		5e leerjaar	0,94	14,29%	34,29%	20,00%	25,71%	35
		6e leerjaar	1,04	2,22%	31,11%	33,33%	37,78%	45
	Lager onderwijs		**1,03**	**12,24%**	**35,66%**	**23,08%**	**32,17%**	**286**
Gemeenschapsonderwijs			**0,98**	**12,35%**	**34,36%**	**21,19%**	**29,84%**	**486**
Gesubsidieerd vrij onderwijs	Kleuteronderwijs		0,39	6,80%	12,81%	6,80%	12,94%	765
	Kleuteronderwijs		**0,39**	**6,80%**	**12,81%**	**6,80%**	**12,94%**	**765**
	Lager onderwijs	1e leerjaar	0,58	10,05%	20,10%	11,00%	16,75%	209
		2e leerjaar	0,52	9,73%	17,30%	8,11%	17,30%	185
		3e leerjaar	0,51	7,77%	17,10%	6,74%	19,17%	193
		4e leerjaar	0,48	5,85%	17,02%	7,98%	17,02%	188
		5e leerjaar	0,50	5,66%	18,24%	10,06%	16,35%	159
		6e leerjaar	0,36	4,03%	11,41%	7,38%	12,75%	149
	Lager onderwijs		**0,50**	**7,39%**	**17,08%**	**8,59%**	**16,71%**	**1.083**
Gesubsidieerd vrij onderwijs			**0,45**	**7,14%**	**15,31%**	**7,85%**	**15,15%**	**1.848**
Gesubsidieerd officieel onderwijs	Kleuteronderwijs		0,82	5,88%	41,18%	23,53%	11,76%	17
	Kleuteronderwijs		**0,82**	**5,88%**	**41,18%**	**23,53%**	**11,76%**	**17**
	Lager onderwijs	1e leerjaar	0,55	0,00%	18,18%	18,18%	18,18%	11
		2e leerjaar	0,50	0,00%	30,00%	10,00%	10,00%	10
		3e leerjaar	0,40	0,00%	20,00%	20,00%	0,00%	5
		4e leerjaar	0,67	0,00%	33,33%	0,00%	33,33%	6
		5e leerjaar	0,36	0,00%	9,09%	9,09%	18,18%	11
		6e leerjaar	0,40	0,00%	20,00%	0,00%	20,00%	5
	Lager onderwijs		**0,48**	**0,00%**	**20,83%**	**10,42%**	**16,67%**	**48**
Gesubsidieerd officieel onderwijs			**0,57**	**1,54%**	**26,15%**	**13,85%**	**15,38%**	**65**
Totaal			**0,56**	**8,05%**	**19,47%**	**10,71%**	**18,13%**	**2.399**

Secundair onderwijs

Onderwijsnet	Gemiddelde OKI	Thuistaal	Opleidingsniveau moeder	Buurt	Schooltoelage	Aantal leerlingen
Gemeenschapsonderwijs	1,34	14,96%	46,46%	36,22%	36,61%	254
Gesubsidieerd vrij onderwijs	0,67	5,57%	20,07%	17,88%	23,37%	1.365
Gesubsidieerd officieel onderwijs	1,35	19,23%	61,54%	15,38%	38,46%	26
Totaal	**0,78**	**7,23%**	**24,80%**	**20,67%**	**25,65%**	**1.645**

Aangepaste tabel omwille van het privacy-aspect (zie toelichting).

Naar inhoudsopgave

2013-2014 Gemiddelde OKI en percentage aantikkers op 4 leerlingenkenmerken - per onderwijsvorm, graad en leerjaar voor Herentals

Behoort tot Belfius-cluster: Middelgrote steden (Cluster V5)

Secundair onderwijs

Geen tabel omwille van het privacy-aspect (zie toelichting).

Naar inhoudsopgave

2013-2014 Aandeel leerlingen dat op 0, 1, 2, 3 of 4 leerlingenkenmerken aantikt voor Herentals

Behoort tot Belfius-cluster: Middelgrote steden (Cluster V5)

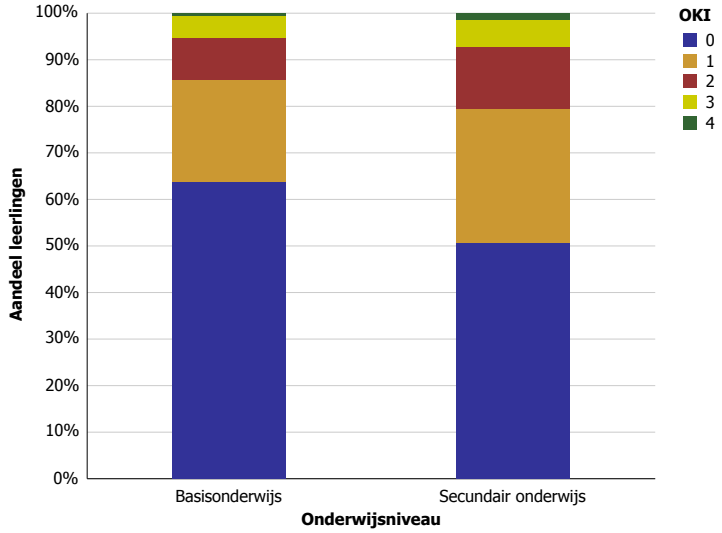

Naar inhoudsopgave

Herenthout

2013-2014 Gemiddelde OKI en percentage aantikkers op 4 leerlingenkenmerken - per graad en leerjaar voor Herenthout

Behoort tot Belfius-cluster: Landelijke gemeenten of verstedelijkte plattelandsgemeenten met sterke demografische groei (Cluster V12)

Basisonderwijs

Niveau	Leerjaar	Gemiddelde OKI	Thuistaal	Opleidingsniveau moeder	Buurt	Schooltoelage	Aantal leerlingen
Kleuteronderwijs		0,35	5,93%	17,23%	0,28%	11,58%	354
Kleuteronderwijs		**0,35**	**5,93%**	**17,23%**	**0,28%**	**11,58%**	**354**
Lager onderwijs	1e leerjaar	0,36	9,20%	11,49%	1,15%	13,79%	87
	2e leerjaar	0,37	4,26%	18,09%	0,00%	14,89%	94
	3e leerjaar	0,48	8,08%	21,21%	0,00%	19,19%	99
	4e leerjaar	0,45	6,76%	20,27%	0,00%	17,57%	74
	5e leerjaar	0,54	11,49%	26,44%	0,00%	16,09%	87
	6e leerjaar	0,30	2,63%	11,84%	0,00%	15,79%	76
Lager onderwijs		**0,42**	**7,16%**	**18,38%**	**0,19%**	**16,25%**	**517**
Totaal		**0,39**	**6,66%**	**17,91%**	**0,23%**	**14,35%**	**871**

Secundair onderwijs

Gemiddelde OKI	Thuistaal	Opleidingsniveau moeder	Buurt	Schooltoelage	Aantal leerlingen
0,48	2,88%	22,84%	0,58%	21,88%	521

Aangepaste tabel omwille van het privacy-aspect (zie toelichting).

Naar inhoudsopgave

2013-2014 Gemiddelde OKI en percentage aantikkers op 4 leerlingenkenmerken - per net, graad en leerjaar voor Herenthout

Behoort tot Belfius-cluster: Landelijke gemeenten of verstedelijkte plattelandsgemeenten met sterke demografische groei (Cluster V12)

Basisonderwijs

Onderwijsnet	Niveau	Leerjaar	Gemiddelde OKI	Thuistaal	Opleidingsniveau moeder	Buurt	Schooltoelage	Aantal leerlingen
Gemeenschapsonderwijs	Kleuteronderwijs		1,26	7,89%	55,26%	0,00%	63,16%	38
	Kleuteronderwijs		**1,26**	**7,89%**	**55,26%**	**0,00%**	**63,16%**	**38**
	Lager onderwijs	1e leerjaar	0,78	0,00%	33,33%	0,00%	44,44%	9
		2e leerjaar	1,30	0,00%	60,00%	0,00%	70,00%	10
		3e leerjaar	1,00	0,00%	33,33%	0,00%	66,67%	6
		4e leerjaar	0,82	0,00%	45,45%	0,00%	36,36%	11
		5e leerjaar	1,17	0,00%	50,00%	0,00%	66,67%	6
		6e leerjaar	0,60	0,00%	20,00%	0,00%	40,00%	5
	Lager onderwijs		**0,96**	**0,00%**	**42,55%**	**0,00%**	**53,19%**	**47**
Gemeenschapsonderwijs			**1,09**	**3,53%**	**48,24%**	**0,00%**	**57,65%**	**85**
Gesubsidieerd vrij onderwijs	Kleuteronderwijs		0,16	0,57%	8,00%	0,00%	7,43%	175
	Kleuteronderwijs		**0,16**	**0,57%**	**8,00%**	**0,00%**	**7,43%**	**175**
	Lager onderwijs	1e leerjaar	0,24	0,00%	9,76%	0,00%	14,63%	41
		2e leerjaar	0,29	2,44%	14,63%	0,00%	12,20%	41
		3e leerjaar	0,20	0,00%	6,82%	0,00%	13,64%	44
		4e leerjaar	0,20	0,00%	6,67%	0,00%	13,33%	30
		5e leerjaar	0,31	0,00%	11,43%	0,00%	20,00%	35
		6e leerjaar	0,16	0,00%	4,55%	0,00%	11,36%	44
	Lager onderwijs		**0,23**	**0,43%**	**8,94%**	**0,00%**	**14,04%**	**235**
Gesubsidieerd vrij onderwijs			**0,20**	**0,49%**	**8,54%**	**0,00%**	**11,22%**	**410**
Gesubsidieerd officieel onderwijs	Kleuteronderwijs		0,34	12,06%	18,44%	0,71%	2,84%	141
	Kleuteronderwijs		**0,34**	**12,06%**	**18,44%**	**0,71%**	**2,84%**	**141**
	Lager onderwijs	1e leerjaar	0,38	21,62%	8,11%	2,70%	5,41%	37
		2e leerjaar	0,23	6,98%	11,63%	0,00%	4,65%	43
		3e leerjaar	0,67	16,33%	32,65%	0,00%	18,37%	49
		4e leerjaar	0,55	15,15%	24,24%	0,00%	15,15%	33
		5e leerjaar	0,63	21,74%	34,78%	0,00%	6,52%	46
		6e leerjaar	0,48	7,41%	22,22%	0,00%	18,52%	27
	Lager onderwijs		**0,50**	**15,32%**	**22,98%**	**0,43%**	**11,06%**	**235**
Gesubsidieerd officieel onderwijs			**0,44**	**14,10%**	**21,28%**	**0,53%**	**7,98%**	**376**
Totaal			**0,39**	**6,66%**	**17,91%**	**0,23%**	**14,35%**	**871**

Secundair onderwijs

Onderwijsnet	Gemiddelde OKI	Thuistaal	Opleidingsniveau moeder	Buurt	Schooltoelage	Aantal leerlingen
Gemeenschapsonderwijs	0,96	0,00%	50,94%	0,00%	45,28%	53
Gesubsidieerd vrij onderwijs	0,41	2,82%	19,06%	0,71%	18,59%	425
Gesubsidieerd officieel onderwijs	0,58	6,98%	25,58%	0,00%	25,58%	43
Totaal	**0,48**	**2,88%**	**22,84%**	**0,58%**	**21,88%**	**521**

Aangepaste tabel omwille van het privacy-aspect (zie toelichting).

Naar inhoudsopgave

2013-2014 Gemiddelde OKI en percentage aantikkers op 4 leerlingenkenmerken - per onderwijsvorm, graad en leerjaar voor Herenthout

Behoort tot Belfius-cluster: Landelijke gemeenten of verstedelijkte plattelandsgemeenten met sterke demografische groei (Cluster V12)

Secundair onderwijs

Geen tabel omwille van het privacy-aspect (zie toelichting).

Naar inhoudsopgave

2013-2014 Aandeel leerlingen dat op 0, 1, 2, 3 of 4 leerlingenkenmerken aantikt voor Herenthout

Behoort tot Belfius-cluster: Landelijke gemeenten of verstedelijkte plattelandsgemeenten met sterke demografische groei (Cluster V12)

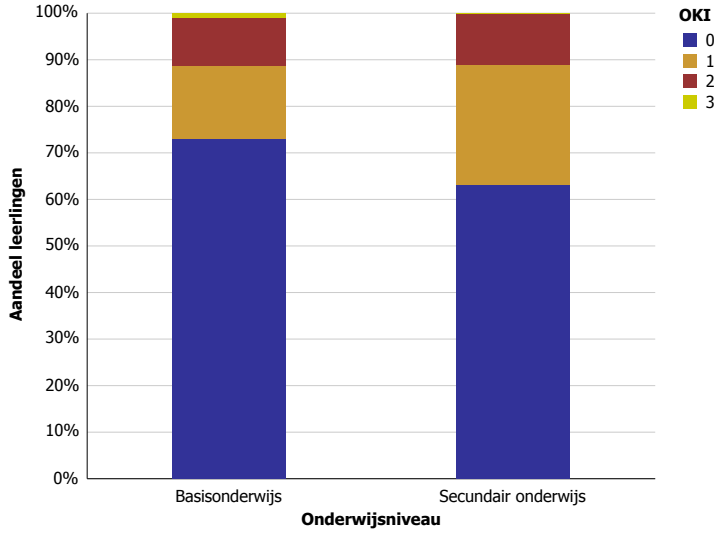

Naar inhoudsopgave

Herk-de-Stad

2013-2014 Gemiddelde OKI en percentage aantikkers op 4 leerlingenkenmerken - per graad en leerjaar voor Herk-de-Stad

Behoort tot Belfius-cluster: Landelijke gemeenten of verstedelijkte plattelandsgemeenten met sterke demografische groei (Cluster V12)

Basisonderwijs

Niveau	Leerjaar	Gemiddelde OKI	Thuistaal	Opleidingsniveau moeder	Buurt	Schooltoelage	Aantal leerlingen
Kleuteronderwijs		0,24	2,89%	9,71%	0,62%	10,95%	484
Kleuteronderwijs		**0,24**	**2,89%**	**9,71%**	**0,62%**	**10,95%**	**484**
Lager onderwijs	1e leerjaar	0,29	5,48%	7,53%	0,68%	15,07%	146
	2e leerjaar	0,35	5,43%	13,18%	0,78%	15,50%	129
	3e leerjaar	0,38	5,26%	18,05%	1,50%	13,53%	133
	4e leerjaar	0,32	3,17%	11,11%	3,17%	14,29%	126
	5e leerjaar	0,34	2,73%	12,73%	0,00%	18,18%	110
	6e leerjaar	0,27	0,00%	8,77%	0,88%	17,54%	114
Lager onderwijs		**0,32**	**3,83%**	**11,87%**	**1,19%**	**15,57%**	**758**
Totaal		**0,29**	**3,46%**	**11,03%**	**0,97%**	**13,77%**	**1.242**

Secundair onderwijs

Gemiddelde OKI	Thuistaal	Opleidingsniveau moeder	Buurt	Schooltoelage	Aantal leerlingen
0,38	2,62%	14,34%	0,75%	20,57%	802

Aangepaste tabel omwille van het privacy-aspect (zie toelichting).

Naar inhoudsopgave

2013-2014 Gemiddelde OKI en percentage aantikkers op 4 leerlingenkenmerken - per net, graad en leerjaar voor Herk-de-Stad

Behoort tot Belfius-cluster: Landelijke gemeenten of verstedelijkte plattelandsgemeenten met sterke demografische groei (Cluster V12)

Basisonderwijs

Onderwijsnet	Niveau	Gemiddelde OKI	Thuistaal	Opleidingsniveau moeder	Buurt	Schooltoelage	Aantal leerlingen
Gemeenschapsonderwijs	Kleuteronderwijs	0,64	4,26%	31,91%	2,13%	25,53%	47
	Lager onderwijs	0,71	10,78%	27,45%	0,98%	31,37%	102
Gemeenschapsonderwijs		**0,68**	**8,72%**	**28,86%**	**1,34%**	**29,53%**	**149**
Gesubsidieerd vrij onderwijs	Kleuteronderwijs	0,18	2,66%	6,28%	0,48%	8,70%	414
	Lager onderwijs	0,26	2,86%	9,06%	1,11%	13,35%	629
Gesubsidieerd vrij onderwijs		**0,23**	**2,78%**	**7,96%**	**0,86%**	**11,51%**	**1.043**
Gesubsidieerd officieel onderwijs	Kleuteronderwijs	0,52	4,35%	26,09%	0,00%	21,74%	23
	Lager onderwijs	0,30	0,00%	18,52%	3,70%	7,41%	27
Gesubsidieerd officieel onderwijs		**0,40**	**2,00%**	**22,00%**	**2,00%**	**14,00%**	**50**
Totaal		**0,29**	**3,46%**	**11,03%**	**0,97%**	**13,77%**	**1.242**

Aangepaste tabel omwille van het privacy-aspect (zie toelichting).

Secundair onderwijs

Onderwijsnet	Gemiddelde OKI	Thuistaal	Opleidingsniveau moeder	Buurt	Schooltoelage	Aantal leerlingen
Gemeenschapsonderwijs	0,79	7,94%	36,51%	3,17%	31,75%	63
Gesubsidieerd vrij onderwijs	0,34	1,96%	12,43%	0,56%	19,41%	716
Gesubsidieerd officieel onderwijs	0,48	8,70%	13,04%	0,00%	26,09%	23
Totaal	**0,38**	**2,62%**	**14,34%**	**0,75%**	**20,57%**	**802**

Aangepaste tabel omwille van het privacy-aspect (zie toelichting).

Naar inhoudsopgave

2013-2014 Gemiddelde OKI en percentage aantikkers op 4 leerlingenkenmerken - per onderwijsvorm, graad en leerjaar voor Herk-de-Stad

Behoort tot Belfius-cluster: Landelijke gemeenten of verstedelijkte plattelandsgemeenten met sterke demografische groei (Cluster V12)

Secundair onderwijs

Geen tabel omwille van het privacy-aspect (zie toelichting).

Naar inhoudsopgave

2013-2014 Aandeel leerlingen dat op 0, 1, 2, 3 of 4 leerlingenkenmerken aantikt voor Herk-de-Stad

Behoort tot Belfius-cluster: Landelijke gemeenten of verstedelijkte plattelandsgemeenten met sterke demografische groei (Cluster V12)

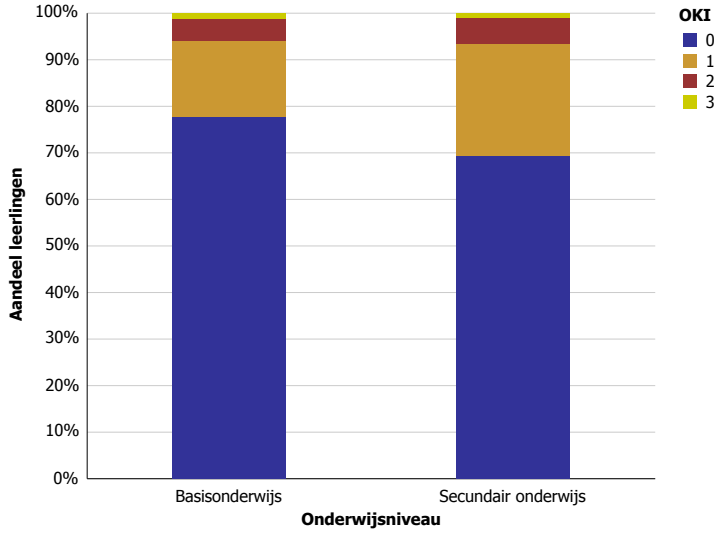

Naar inhoudsopgave

Herne

2013-2014 Gemiddelde OKI en percentage aantikkers op 4 leerlingenkenmerken - per graad en leerjaar voor Herne

Behoort tot Belfius-cluster: Kleine agrarische gemeenten (Cluster V9)

Basisonderwijs

Niveau	Leerjaar	Gemiddelde OKI	Thuistaal	Opleidingsniveau moeder	Buurt	Schooltoelage	Aantal leerlingen
Kleuteronderwijs		0,49	18,81%	9,90%	13,37%	6,44%	202
Kleuteronderwijs		**0,49**	**18,81%**	**9,90%**	**13,37%**	**6,44%**	**202**
Lager onderwijs	1e leerjaar	0,36	12,50%	4,69%	12,50%	6,25%	64
	2e leerjaar	0,48	14,06%	14,06%	14,06%	6,25%	64
	3e leerjaar	0,50	12,50%	14,06%	15,62%	7,81%	64
	4e leerjaar	0,48	10,61%	15,15%	15,15%	7,58%	66
	5e leerjaar	0,33	19,61%	5,88%	5,88%	1,96%	51
	6e leerjaar	0,40	17,91%	8,96%	5,97%	7,46%	67
Lager onderwijs		**0,43**	**14,36%**	**10,64%**	**11,70%**	**6,38%**	**376**
Totaal		**0,45**	**15,92%**	**10,38%**	**12,28%**	**6,40%**	**578**

Secundair onderwijs

Gemiddelde OKI	Thuistaal	Opleidingsniveau moeder	Buurt	Schooltoelage	Aantal leerlingen
0,42	9,74%	10,26%	9,23%	12,82%	390

Aangepaste tabel omwille van het privacy-aspect (zie toelichting).

Naar inhoudsopgave

2013-2014 Gemiddelde OKI en percentage aantikkers op 4 leerlingenkenmerken - per net, graad en leerjaar voor Herne

Behoort tot Belfius-cluster: Kleine agrarische gemeenten (Cluster V9)

Basisonderwijs

Onderwijsnet	Niveau	Leerjaar	Gemiddelde OKI	Thuistaal	Opleidingsniveau moeder	Buurt	Schooltoelage	Aantal leerlingen
Gemeenschapsonderwijs	Kleuteronderwijs		0,44	7,41%	11,11%	14,81%	11,11%	27
	Kleuteronderwijs		**0,44**	**7,41%**	**11,11%**	**14,81%**	**11,11%**	**27**
	Lager onderwijs	1e leerjaar	0,60	26,67%	13,33%	6,67%	13,33%	15
		2e leerjaar	0,30	10,00%	0,00%	0,00%	20,00%	10
		3e leerjaar	0,60	20,00%	10,00%	20,00%	10,00%	10
		4e leerjaar	0,75	25,00%	25,00%	12,50%	12,50%	8
		5e leerjaar	0,60	40,00%	0,00%	20,00%	0,00%	5
		6e leerjaar	0,38	12,50%	0,00%	0,00%	25,00%	8
	Lager onderwijs		**0,54**	**21,43%**	**8,93%**	**8,93%**	**14,29%**	**56**
Gemeenschapsonderwijs			**0,51**	**16,87%**	**9,64%**	**10,84%**	**13,25%**	**83**
Gesubsidieerd vrij onderwijs	Kleuteronderwijs		0,83	40,74%	17,28%	17,28%	7,41%	81
	Kleuteronderwijs		**0,83**	**40,74%**	**17,28%**	**17,28%**	**7,41%**	**81**
	Lager onderwijs	1e leerjaar	0,42	11,54%	3,85%	23,08%	3,85%	26
		2e leerjaar	0,65	19,23%	19,23%	23,08%	3,85%	26
		3e leerjaar	0,63	20,00%	23,33%	13,33%	6,67%	30
		4e leerjaar	0,53	11,76%	8,82%	23,53%	8,82%	34
		5e leerjaar	0,36	25,00%	3,57%	7,14%	0,00%	28
		6e leerjaar	0,49	23,26%	11,63%	6,98%	6,98%	43
	Lager onderwijs		**0,51**	**18,72%**	**11,76%**	**15,51%**	**5,35%**	**187**
Gesubsidieerd vrij onderwijs			**0,61**	**25,37%**	**13,43%**	**16,04%**	**5,97%**	**268**
Gesubsidieerd officieel onderwijs	Kleuteronderwijs		0,20	3,19%	3,19%	9,57%	4,26%	94
	Kleuteronderwijs		**0,20**	**3,19%**	**3,19%**	**9,57%**	**4,26%**	**94**
	Lager onderwijs	1e leerjaar	0,13	4,35%	0,00%	4,35%	4,35%	23
		2e leerjaar	0,39	10,71%	14,29%	10,71%	3,57%	28
		3e leerjaar	0,29	0,00%	4,17%	16,67%	8,33%	24
		4e leerjaar	0,33	4,17%	20,83%	4,17%	4,17%	24
		5e leerjaar	0,22	5,56%	11,11%	0,00%	5,56%	18
		6e leerjaar	0,19	6,25%	6,25%	6,25%	0,00%	16
	Lager onderwijs		**0,27**	**5,26%**	**9,77%**	**7,52%**	**4,51%**	**133**
Gesubsidieerd officieel onderwijs			**0,24**	**4,41%**	**7,05%**	**8,37%**	**4,41%**	**227**
Totaal			**0,45**	**15,92%**	**10,38%**	**12,28%**	**6,40%**	**578**

Secundair onderwijs

Geen tabel omwille van het privacy-aspect (zie toelichting).

Naar inhoudsopgave

2013-2014 Gemiddelde OKI en percentage aantikkers op 4 leerlingenkenmerken - per onderwijsvorm, graad en leerjaar voor Herne

Behoort tot Belfius-cluster: Kleine agrarische gemeenten (Cluster V9)

Secundair onderwijs

Geen tabel omwille van het privacy-aspect (zie toelichting).

Naar inhoudsopgave

2013-2014 Aandeel leerlingen dat op 0, 1, 2, 3 of 4 leerlingenkenmerken aantikt voor Herne

Behoort tot Belfius-cluster: Kleine agrarische gemeenten (Cluster V9)

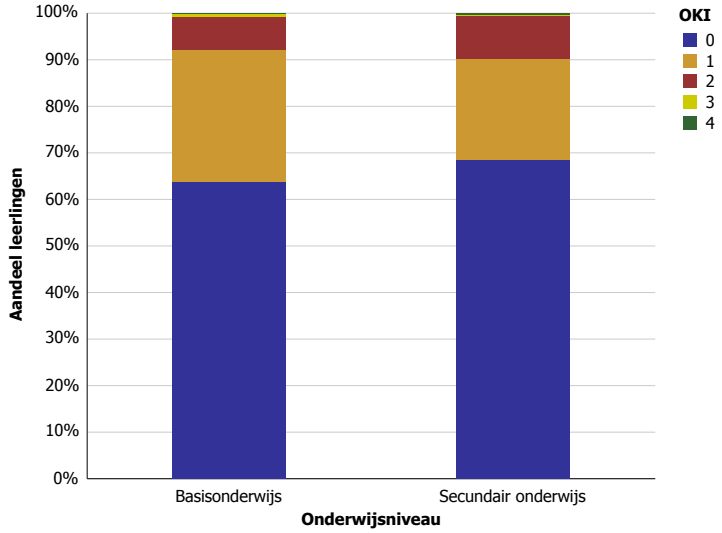

Naar inhoudsopgave

Herselt

2013-2014 Gemiddelde OKI en percentage aantikkers op 4 leerlingenkenmerken - per graad en leerjaar voor Herselt

Behoort tot Belfius-cluster: Landelijke gemeenten of verstedelijkte plattelandsgemeenten met sterke demografische groei (Cluster V12)

Basisonderwijs

Niveau	Leerjaar	Gemiddelde OKI	Thuistaal	Opleidingsniveau moeder	Buurt	Schooltoelage	Aantal leerlingen
Kleuteronderwijs		0,24	3,45%	8,62%	2,49%	9,00%	522
Kleuteronderwijs		**0,24**	**3,45%**	**8,62%**	**2,49%**	**9,00%**	**522**
Lager onderwijs	1e leerjaar	0,33	6,33%	17,09%	0,00%	9,49%	158
	2e leerjaar	0,32	3,76%	12,03%	0,00%	16,54%	133
	3e leerjaar	0,31	2,72%	10,88%	1,36%	15,65%	147
	4e leerjaar	0,28	5,22%	10,43%	0,87%	11,30%	115
	5e leerjaar	0,27	2,82%	7,75%	2,11%	14,08%	142
	6e leerjaar	0,29	1,04%	11,46%	0,00%	16,67%	96
Lager onderwijs		**0,30**	**3,79%**	**11,76%**	**0,76%**	**13,78%**	**791**
Totaal		**0,27**	**3,66%**	**10,51%**	**1,45%**	**11,88%**	**1.313**

Secundair onderwijs

Gemiddelde OKI	Thuistaal	Opleidingsniveau moeder	Buurt	Schooltoelage	Aantal leerlingen
0,42	2,78%	15,39%	5,90%	17,94%	864

Aangepaste tabel omwille van het privacy-aspect (zie toelichting).

Naar inhoudsopgave

2013-2014 Gemiddelde OKI en percentage aantikkers op 4 leerlingenkenmerken - per net, graad en leerjaar voor Herselt

Behoort tot Belfius-cluster: Landelijke gemeenten of verstedelijkte plattelandsgemeenten met sterke demografische groei (Cluster V12)

Basisonderwijs

Onderwijsnet	Niveau	Gemiddelde OKI	Thuistaal	Opleidingsniveau moeder	Buurt	Schooltoelage	Aantal leerlingen
Gemeenschapsonderwijs	Kleuteronderwijs	0,61	14,75%	18,03%	9,84%	18,03%	61
	Lager onderwijs	0,87	16,48%	38,46%	3,30%	28,57%	91
Gemeenschapsonderwijs		**0,76**	**15,79%**	**30,26%**	**5,92%**	**24,34%**	**152**
Gesubsidieerd vrij onderwijs	Kleuteronderwijs	0,18	1,82%	7,29%	1,14%	7,52%	439
	Lager onderwijs	0,23	2,25%	8,40%	0,45%	12,14%	667
Gesubsidieerd vrij onderwijs		**0,21**	**2,08%**	**7,96%**	**0,72%**	**10,31%**	**1.106**
Gesubsidieerd officieel onderwijs	Kleuteronderwijs	0,36	4,55%	9,09%	9,09%	13,64%	22
	Lager onderwijs	0,12	0,00%	6,06%	0,00%	6,06%	33
Gesubsidieerd officieel onderwijs		**0,22**	**1,82%**	**7,27%**	**3,64%**	**9,09%**	**55**
Totaal		**0,27**	**3,66%**	**10,51%**	**1,45%**	**11,88%**	**1.313**

Aangepaste tabel omwille van het privacy-aspect (zie toelichting).

Secundair onderwijs

Onderwijsnet	Gemiddelde OKI	Thuistaal	Opleidingsniveau moeder	Buurt	Schooltoelage	Aantal leerlingen
Gemeenschapsonderwijs	0,70	7,23%	25,30%	4,82%	32,53%	83
Gesubsidieerd vrij onderwijs	0,36	2,15%	12,63%	6,17%	15,21%	697
Gesubsidieerd officieel onderwijs	0,63	3,57%	28,57%	4,76%	26,19%	84
Totaal	**0,42**	**2,78%**	**15,39%**	**5,90%**	**17,94%**	**864**

Aangepaste tabel omwille van het privacy-aspect (zie toelichting).

Naar inhoudsopgave

2013-2014 Gemiddelde OKI en percentage aantikkers op 4 leerlingenkenmerken - per onderwijsvorm, graad en leerjaar voor Herselt

Behoort tot Belfius-cluster: Landelijke gemeenten of verstedelijkte plattelandsgemeenten met sterke demografische groei (Cluster V12)

Secundair onderwijs

Geen tabel omwille van het privacy-aspect (zie toelichting).

Naar inhoudsopgave

2013-2014 Aandeel leerlingen dat op 0, 1, 2, 3 of 4 leerlingenkenmerken aantikt voor Herselt

Behoort tot Belfius-cluster: Landelijke gemeenten of verstedelijkte plattelandsgemeenten met sterke demografische groei (Cluster V12)

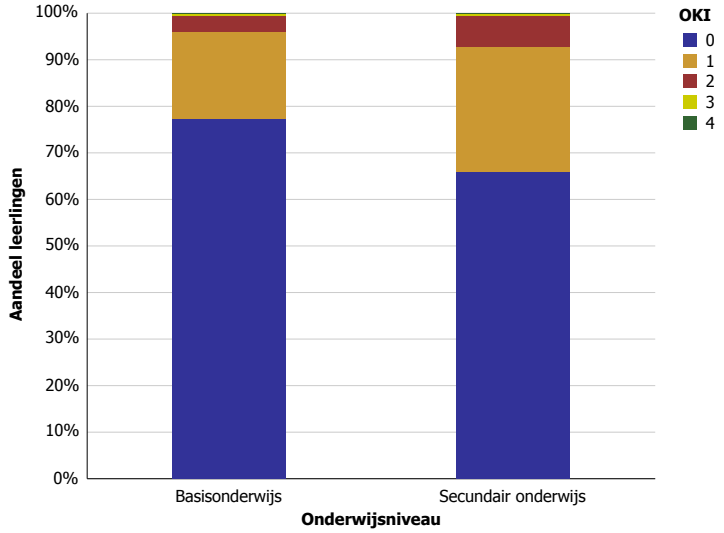

Naar inhoudsopgave

Herstappe

2013-2014 Gemiddelde OKI en percentage aantikkers op 4 leerlingenkenmerken - per graad en leerjaar voor Herstappe

Behoort tot Belfius-cluster: Kleine agrarische gemeenten (Cluster V9)

Basisonderwijs

Gemiddelde OKI	Thuistaal	Opleidingsniveau moeder	Buurt	Schooltoelage	Aantal leerlingen
0,25	0,00%	0,00%	0,00%	25,00%	4

Aangepaste tabel omwille van het privacy-aspect (zie toelichting).

Secundair onderwijs

Gemiddelde OKI	Thuistaal	Opleidingsniveau moeder	Buurt	Schooltoelage	Aantal leerlingen
0,00	0,00%	0,00%	0,00%	0,00%	3

Aangepaste tabel omwille van het privacy-aspect (zie toelichting).

Naar inhoudsopgave

2013-2014 Gemiddelde OKI en percentage aantikkers op 4 leerlingenkenmerken - per net, graad en leerjaar voor Herstappe

Behoort tot Belfius-cluster: Kleine agrarische gemeenten (Cluster V9)

Basisonderwijs

Geen tabel omwille van het privacy-aspect (zie toelichting).

Secundair onderwijs

Geen tabel omwille van het privacy-aspect (zie toelichting).

Naar inhoudsopgave

2013-2014 Gemiddelde OKI en percentage aantikkers op 4 leerlingenkenmerken - per onderwijsvorm, graad en leerjaar voor Herstappe

Behoort tot Belfius-cluster: Kleine agrarische gemeenten (Cluster V9)

Secundair onderwijs

Geen tabel omwille van het privacy-aspect (zie toelichting).

Naar inhoudsopgave

2013-2014 Aandeel leerlingen dat op 0, 1, 2, 3 of 4 leerlingenkenmerken aantikt voor Herstappe

Behoort tot Belfius-cluster: Kleine agrarische gemeenten (Cluster V9)

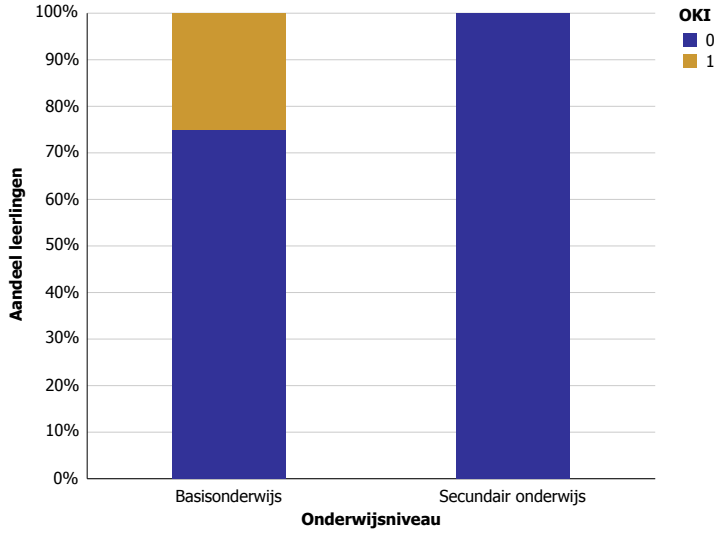

Naar inhoudsopgave

Herzele

2013-2014 Gemiddelde OKI en percentage aantikkers op 4 leerlingenkenmerken - per graad en leerjaar voor Herzele

Behoort tot Belfius-cluster: Weinig verstedelijkte gemeenten met demografische achteruitgang (Cluster V6)

Basisonderwijs

Niveau	Leerjaar	Gemiddelde OKI	Thuistaal	Opleidingsniveau moeder	Buurt	Schooltoelage	Aantal leerlingen
Kleuteronderwijs		0,29	4,94%	11,42%	1,41%	11,14%	709
Kleuteronderwijs		**0,29**	**4,94%**	**11,42%**	**1,41%**	**11,14%**	**709**
Lager onderwijs	1e leerjaar	0,34	6,06%	13,64%	1,01%	13,13%	198
	2e leerjaar	0,30	5,71%	11,90%	0,95%	11,90%	210
	3e leerjaar	0,22	2,65%	8,99%	0,53%	9,52%	189
	4e leerjaar	0,24	3,64%	10,91%	0,61%	9,09%	165
	5e leerjaar	0,29	1,75%	9,94%	1,75%	15,20%	171
	6e leerjaar	0,29	3,27%	11,11%	0,00%	15,03%	153
Lager onderwijs		**0,28**	**3,96%**	**11,14%**	**0,83%**	**12,25%**	**1.086**
Totaal		**0,28**	**4,35%**	**11,25%**	**1,06%**	**11,81%**	**1.795**

Secundair onderwijs

Gemiddelde OKI	Thuistaal	Opleidingsniveau moeder	Buurt	Schooltoelage	Aantal leerlingen
0,49	2,96%	19,06%	9,66%	17,41%	1.149

Aangepaste tabel omwille van het privacy-aspect (zie toelichting).

Naar inhoudsopgave

2013-2014 Gemiddelde OKI en percentage aantikkers op 4 leerlingenkenmerken - per net, graad en leerjaar voor Herzele

Behoort tot Belfius-cluster: Weinig verstedelijkte gemeenten met demografische achteruitgang (Cluster V6)

Basisonderwijs

Onderwijsnet	Niveau	Leerjaar	Gemiddelde OKI	Thuistaal	Opleidingsniveau moeder	Buurt	Schooltoelage	Aantal leerlingen
Gemeenschapsonderwijs	Kleuteronderwijs		0,32	4,00%	16,00%	0,00%	12,00%	50
	Kleuteronderwijs		**0,32**	**4,00%**	**16,00%**	**0,00%**	**12,00%**	**50**
	Lager onderwijs	1e leerjaar	0,71	4,17%	33,33%	8,33%	25,00%	24
		2e leerjaar	0,71	5,88%	23,53%	11,76%	29,41%	17
		3e leerjaar	0,26	8,70%	13,04%	0,00%	4,35%	23
		4e leerjaar	0,33	3,70%	18,52%	0,00%	11,11%	27
		5e leerjaar	0,79	7,14%	35,71%	0,00%	35,71%	14
		6e leerjaar	0,46	0,00%	15,38%	0,00%	30,77%	13
	Lager onderwijs		**0,52**	**5,08%**	**22,88%**	**3,39%**	**20,34%**	**118**
Gemeenschapsonderwijs			**0,46**	**4,76%**	**20,83%**	**2,38%**	**17,86%**	**168**
Gesubsidieerd vrij onderwijs	Kleuteronderwijs		0,28	4,72%	10,56%	2,02%	10,34%	445
	Kleuteronderwijs		**0,28**	**4,72%**	**10,56%**	**2,02%**	**10,34%**	**445**
	Lager onderwijs	1e leerjaar	0,34	7,38%	12,30%	0,00%	13,93%	122
		2e leerjaar	0,22	4,00%	8,00%	0,00%	9,60%	125
		3e leerjaar	0,15	0,89%	6,25%	0,89%	7,14%	112
		4e leerjaar	0,21	1,05%	8,42%	1,05%	10,53%	95
		5e leerjaar	0,22	0,92%	5,50%	2,75%	12,84%	109
		6e leerjaar	0,20	2,11%	5,26%	0,00%	12,63%	95
	Lager onderwijs		**0,22**	**2,89%**	**7,75%**	**0,76%**	**11,09%**	**658**
Gesubsidieerd vrij onderwijs			**0,25**	**3,63%**	**8,88%**	**1,27%**	**10,79%**	**1.103**
Gesubsidieerd officieel onderwijs	Kleuteronderwijs		0,31	5,61%	12,15%	0,47%	12,62%	214
	Kleuteronderwijs		**0,31**	**5,61%**	**12,15%**	**0,47%**	**12,62%**	**214**
	Lager onderwijs	1e leerjaar	0,17	3,85%	7,69%	0,00%	5,77%	52
		2e leerjaar	0,37	8,82%	16,18%	0,00%	11,76%	68
		3e leerjaar	0,33	3,70%	12,96%	0,00%	16,67%	54
		4e leerjaar	0,26	9,30%	11,63%	0,00%	4,65%	43
		5e leerjaar	0,29	2,08%	12,50%	0,00%	14,58%	48
		6e leerjaar	0,44	6,67%	22,22%	0,00%	15,56%	45
	Lager onderwijs		**0,31**	**5,81%**	**13,87%**	**0,00%**	**11,61%**	**310**
Gesubsidieerd officieel onderwijs			**0,31**	**5,73%**	**13,17%**	**0,19%**	**12,02%**	**524**
Totaal			**0,28**	**4,35%**	**11,25%**	**1,06%**	**11,81%**	**1.795**

Secundair onderwijs

Onderwijsnet	Gemiddelde OKI	Thuistaal	Opleidingsniveau moeder	Buurt	Schooltoelage	Aantal leerlingen
Gemeenschapsonderwijs	0,66	3,12%	29,69%	10,16%	23,05%	256
Gesubsidieerd vrij onderwijs	0,43	3,36%	15,01%	9,57%	15,01%	773
Gesubsidieerd officieel onderwijs	0,52	0,00%	22,50%	9,17%	20,83%	120
Totaal	**0,49**	**2,96%**	**19,06%**	**9,66%**	**17,41%**	**1.149**

Aangepaste tabel omwille van het privacy-aspect (zie toelichting).

Naar inhoudsopgave

2013-2014 Gemiddelde OKI en percentage aantikkers op 4 leerlingenkenmerken - per onderwijsvorm, graad en leerjaar voor Herzele

Behoort tot Belfius-cluster: Weinig verstedelijkte gemeenten met demografische achteruitgang (Cluster V6)

Secundair onderwijs

Geen tabel omwille van het privacy-aspect (zie toelichting).

Naar inhoudsopgave

2013-2014 Aandeel leerlingen dat op 0, 1, 2, 3 of 4 leerlingenkenmerken aantikt voor Herzele

Behoort tot Belfius-cluster: Weinig verstedelijkte gemeenten met demografische achteruitgang (Cluster V6)

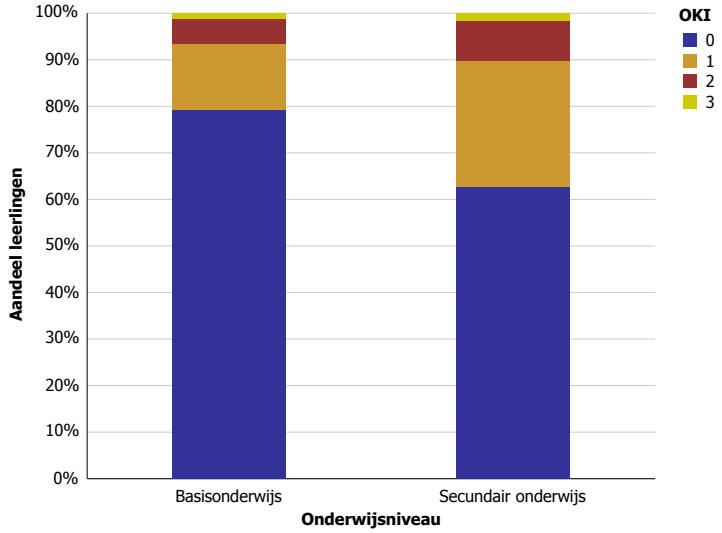

Naar inhoudsopgave

Heusden-Zolder

2013-2014 Gemiddelde OKI en percentage aantikkers op 4 leerlingenkenmerken - per graad en leerjaar voor Heusden-Zolder

Behoort tot Belfius-cluster: Sterk verstedelijkte gemeenten met lage inkomens (Cluster V7)

Basisonderwijs

Niveau	Leerjaar	Gemiddelde OKI	Thuistaal	Opleidingsniveau moeder	Buurt	Schooltoelage	Aantal leerlingen
Kleuteronderwijs		1,17	31,34%	27,48%	30,47%	27,33%	1.372
Kleuteronderwijs		**1,17**	**31,34%**	**27,48%**	**30,47%**	**27,33%**	**1.372**
Lager onderwijs	1e leerjaar	1,31	33,51%	32,21%	33,25%	32,21%	385
	2e leerjaar	1,24	27,64%	29,81%	31,98%	34,69%	369
	3e leerjaar	1,09	23,71%	27,43%	27,43%	30,57%	350
	4e leerjaar	1,17	29,02%	31,40%	27,70%	28,76%	379
	5e leerjaar	1,19	27,36%	27,67%	31,76%	31,76%	318
	6e leerjaar	1,23	27,44%	32,93%	27,74%	34,76%	328
Lager onderwijs		**1,21**	**28,23%**	**30,30%**	**30,01%**	**32,08%**	**2.129**
Totaal		**1,19**	**29,45%**	**29,19%**	**30,19%**	**30,22%**	**3.501**

Secundair onderwijs

Gemiddelde OKI	Thuistaal	Opleidingsniveau moeder	Buurt	Schooltoelage	Aantal leerlingen
1,32	26,85%	35,30%	30,04%	39,66%	2.320

Aangepaste tabel omwille van het privacy-aspect (zie toelichting).

Naar inhoudsopgave

2013-2014 Gemiddelde OKI en percentage aantikkers op 4 leerlingenkenmerken - per net, graad en leerjaar voor Heusden-Zolder

Behoort tot Belfius-cluster: Sterk verstedelijkte gemeenten met lage inkomens (Cluster V7)

Basisonderwijs

Onderwijsnet	Niveau	Leerjaar	Gemiddelde OKI	Thuistaal	Opleidingsniveau moeder	Buurt	Schooltoelage	Aantal leerlingen
Gemeenschapsonderwijs	Kleuteronderwijs		2,54	73,00%	67,50%	64,00%	49,50%	200
	Kleuteronderwijs		**2,54**	**73,00%**	**67,50%**	**64,00%**	**49,50%**	**200**
	Lager onderwijs	1e leerjaar	2,44	69,70%	65,15%	59,09%	50,00%	66
		2e leerjaar	2,38	58,62%	48,28%	67,24%	63,79%	58
		3e leerjaar	2,33	65,31%	61,22%	51,02%	55,10%	49
		4e leerjaar	2,19	64,52%	61,29%	53,23%	40,32%	62
		5e leerjaar	2,26	58,70%	56,52%	56,52%	54,35%	46
		6e leerjaar	2,69	75,93%	75,93%	61,11%	55,56%	54
	Lager onderwijs		**2,38**	**65,67%**	**61,49%**	**58,21%**	**52,84%**	**335**
Gemeenschapsonderwijs			**2,44**	**68,41%**	**63,74%**	**60,37%**	**51,59%**	**535**
Gesubsidieerd vrij onderwijs	Kleuteronderwijs		0,88	21,80%	19,67%	23,84%	22,38%	1.032
	Kleuteronderwijs		**0,88**	**21,80%**	**19,67%**	**23,84%**	**22,38%**	**1.032**
	Lager onderwijs	1e leerjaar	0,97	22,55%	21,45%	25,82%	27,27%	275
		2e leerjaar	0,98	19,86%	26,24%	24,11%	27,66%	282
		3e leerjaar	0,84	15,13%	21,40%	22,88%	24,35%	271
		4e leerjaar	0,96	20,64%	25,27%	23,13%	27,40%	281
		5e leerjaar	0,95	19,83%	21,52%	26,58%	27,00%	237
		6e leerjaar	0,87	15,57%	22,95%	19,67%	28,69%	244
	Lager onderwijs		**0,93**	**18,99%**	**23,21%**	**23,71%**	**27,04%**	**1.590**
Gesubsidieerd vrij onderwijs			**0,91**	**20,10%**	**21,82%**	**23,76%**	**25,21%**	**2.622**
Gesubsidieerd officieel onderwijs	Kleuteronderwijs		1,34	42,14%	27,86%	31,43%	32,14%	140
	Kleuteronderwijs		**1,34**	**42,14%**	**27,86%**	**31,43%**	**32,14%**	**140**
	Lager onderwijs	1e leerjaar	1,75	47,73%	50,00%	40,91%	36,36%	44
		2e leerjaar	1,52	41,38%	27,59%	37,93%	44,83%	29
		3e leerjaar	1,37	33,33%	26,67%	30,00%	46,67%	30
		4e leerjaar	1,00	33,33%	27,78%	19,44%	19,44%	36
		5e leerjaar	1,37	37,14%	31,43%	34,29%	34,29%	35
		6e leerjaar	1,53	36,67%	36,67%	33,33%	46,67%	30
	Lager onderwijs		**1,43**	**38,73%**	**34,31%**	**32,84%**	**37,25%**	**204**
Gesubsidieerd officieel onderwijs			**1,39**	**40,12%**	**31,69%**	**32,27%**	**35,17%**	**344**
Totaal			**1,19**	**29,45%**	**29,19%**	**30,19%**	**30,22%**	**3.501**

Secundair onderwijs

Onderwijsnet	Gemiddelde OKI	Thuistaal	Opleidingsniveau moeder	Buurt	Schooltoelage	Aantal leerlingen
Gemeenschapsonderwijs	1,50	36,22%	37,80%	34,25%	41,34%	254
Gesubsidieerd vrij onderwijs	1,31	25,97%	35,28%	29,74%	39,71%	1.987
Gesubsidieerd officieel onderwijs	1,04	18,99%	27,85%	24,05%	32,91%	79
Totaal	**1,32**	**26,85%**	**35,30%**	**30,04%**	**39,66%**	**2.320**

Aangepaste tabel omwille van het privacy-aspect (zie toelichting).

Naar inhoudsopgave

2013-2014 Gemiddelde OKI en percentage aantikkers op 4 leerlingenkenmerken - per onderwijsvorm, graad en leerjaar voor Heusden-Zolder

Behoort tot Belfius-cluster: Sterk verstedelijkte gemeenten met lage inkomens (Cluster V7)

Secundair onderwijs

Geen tabel omwille van het privacy-aspect (zie toelichting).

Naar inhoudsopgave

2013-2014 Aandeel leerlingen dat op 0, 1, 2, 3 of 4 leerlingenkenmerken aantikt voor Heusden-Zolder

Behoort tot Belfius-cluster: Sterk verstedelijkte gemeenten met lage inkomens (Cluster V7)

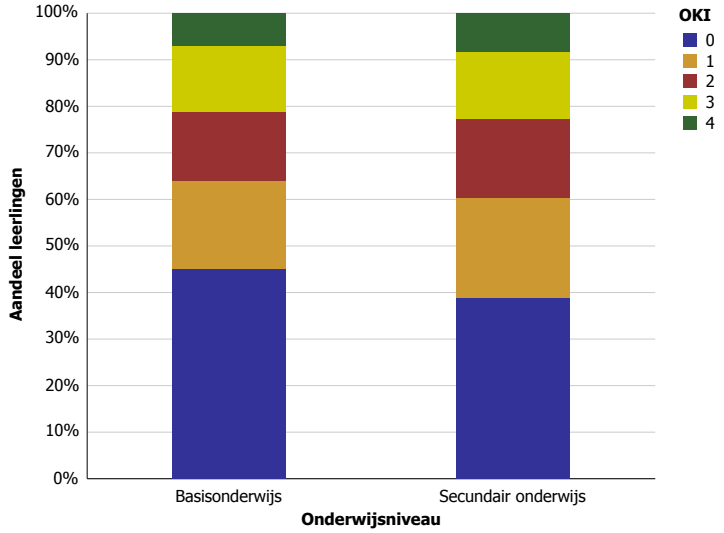

Naar inhoudsopgave

Heuvelland

2013-2014 Gemiddelde OKI en percentage aantikkers op 4 leerlingenkenmerken - per graad en leerjaar voor Heuvelland

Behoort tot Belfius-cluster: Erg landelijke gemeenten met sterke vergrijzing (Cluster V3)

Basisonderwijs

Niveau	Leerjaar	Gemiddelde OKI	Thuistaal	Opleidingsniveau moeder	Buurt	Schooltoelage	Aantal leerlingen
Kleuteronderwijs		0,43	7,40%	15,11%	2,57%	17,68%	311
Kleuteronderwijs		**0,43**	**7,40%**	**15,11%**	**2,57%**	**17,68%**	**311**
Lager onderwijs	1e leerjaar	0,57	5,26%	15,79%	3,95%	31,58%	76
	2e leerjaar	0,58	7,22%	17,53%	2,06%	30,93%	97
	3e leerjaar	0,71	10,84%	18,07%	2,41%	39,76%	83
	4e leerjaar	0,54	13,56%	11,86%	3,39%	25,42%	59
	5e leerjaar	0,60	6,41%	15,38%	3,85%	34,62%	78
	6e leerjaar	0,49	7,89%	10,53%	0,00%	30,26%	76
Lager onderwijs		**0,58**	**8,32%**	**15,14%**	**2,56%**	**32,41%**	**469**
Totaal		**0,52**	**7,95%**	**15,13%**	**2,56%**	**26,54%**	**780**

Secundair onderwijs

Gemiddelde OKI	Thuistaal	Opleidingsniveau moeder	Buurt	Schooltoelage	Aantal leerlingen
0,61	3,55%	22,43%	1,50%	34,02%	535

Aangepaste tabel omwille van het privacy-aspect (zie toelichting).

Naar inhoudsopgave

2013-2014 Gemiddelde OKI en percentage aantikkers op 4 leerlingenkenmerken - per net, graad en leerjaar voor Heuvelland

Behoort tot Belfius-cluster: Erg landelijke gemeenten met sterke vergrijzing (Cluster V3)

Basisonderwijs

Onderwijsnet	Niveau	Gemiddelde OKI	Thuistaal	Opleidingsniveau moeder	Buurt	Schooltoelage	Aantal leerlingen
Gemeenschapsonderwijs	Kleuteronderwijs	0,85	3,85%	50,00%	0,00%	30,77%	26
	Lager onderwijs	1,22	11,11%	51,11%	0,00%	60,00%	45
Gemeenschapsonderwijs		**1,08**	**8,45%**	**50,70%**	**0,00%**	**49,30%**	**71**
Gesubsidieerd vrij onderwijs	Kleuteronderwijs	0,36	7,26%	10,89%	3,23%	14,52%	248
	Lager onderwijs	0,50	7,83%	10,70%	3,13%	28,46%	383
Gesubsidieerd vrij onderwijs		**0,45**	**7,61%**	**10,78%**	**3,17%**	**22,98%**	**631**
Gesubsidieerd officieel onderwijs	Kleuteronderwijs	0,59	10,81%	18,92%	0,00%	29,73%	37
	Lager onderwijs	0,66	9,76%	17,07%	0,00%	39,02%	41
Gesubsidieerd officieel onderwijs		**0,63**	**10,26%**	**17,95%**	**0,00%**	**34,62%**	**78**
Totaal		**0,52**	**7,95%**	**15,13%**	**2,56%**	**26,54%**	**780**

Aangepaste tabel omwille van het privacy-aspect (zie toelichting).

Secundair onderwijs

Geen tabel omwille van het privacy-aspect (zie toelichting).

Naar inhoudsopgave

2013-2014 Gemiddelde OKI en percentage aantikkers op 4 leerlingenkenmerken - per onderwijsvorm, graad en leerjaar voor Heuvelland

Behoort tot Belfius-cluster: Erg landelijke gemeenten met sterke vergrijzing (Cluster V3)

Secundair onderwijs

Geen tabel omwille van het privacy-aspect (zie toelichting).

Naar inhoudsopgave

2013-2014 Aandeel leerlingen dat op 0, 1, 2, 3 of 4 leerlingenkenmerken aantikt voor Heuvelland

Behoort tot Belfius-cluster: Erg landelijke gemeenten met sterke vergrijzing (Cluster V3)

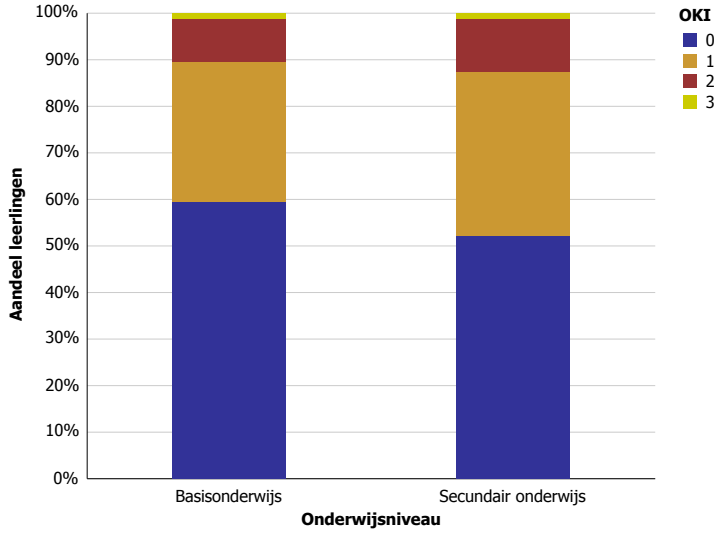

Naar inhoudsopgave

Hoegaarden

2013-2014 Gemiddelde OKI en percentage aantikkers op 4 leerlingenkenmerken - per graad en leerjaar voor Hoegaarden

Behoort tot Belfius-cluster: Kleine agrarische gemeenten (Cluster V9)

Basisonderwijs

Niveau	Leerjaar	Gemiddelde OKI	Thuistaal	Opleidingsniveau moeder	Buurt	Schooltoelage	Aantal leerlingen
Kleuteronderwijs		0,28	5,78%	8,30%	2,53%	11,55%	277
Kleuteronderwijs		**0,28**	**5,78%**	**8,30%**	**2,53%**	**11,55%**	**277**
Lager onderwijs	1e leerjaar	0,27	9,41%	5,88%	1,18%	10,59%	85
	2e leerjaar	0,32	8,06%	11,29%	1,61%	11,29%	62
	3e leerjaar	0,47	16,88%	12,99%	0,00%	16,88%	77
	4e leerjaar	0,22	3,90%	5,19%	0,00%	12,99%	77
	5e leerjaar	0,22	6,41%	6,41%	0,00%	8,97%	78
	6e leerjaar	0,22	3,75%	8,75%	1,25%	8,75%	80
Lager onderwijs		**0,29**	**8,06%**	**8,28%**	**0,65%**	**11,55%**	**459**
Totaal		**0,28**	**7,20%**	**8,29%**	**1,36%**	**11,55%**	**736**

Secundair onderwijs

Gemiddelde OKI	Thuistaal	Opleidingsniveau moeder	Buurt	Schooltoelage	Aantal leerlingen
0,40	9,40%	12,60%	1,80%	15,80%	500

Aangepaste tabel omwille van het privacy-aspect (zie toelichting).

Naar inhoudsopgave

2013-2014 Gemiddelde OKI en percentage aantikkers op 4 leerlingenkenmerken - per net, graad en leerjaar voor Hoegaarden

Behoort tot Belfius-cluster: Kleine agrarische gemeenten (Cluster V9)

Basisonderwijs

Onderwijsnet	Niveau	Gemiddelde OKI	Thuistaal	Opleidingsniveau moeder	Buurt	Schooltoelage	Aantal leerlingen
Gemeenschapsonderwijs	Kleuteronderwijs	0,36	27,27%	0,00%	0,00%	9,09%	11
	Lager onderwijs	0,29	3,57%	10,71%	0,00%	14,29%	28
Gemeenschapsonderwijs		**0,31**	**10,26%**	**7,69%**	**0,00%**	**12,82%**	**39**
Gesubsidieerd vrij onderwijs	Kleuteronderwijs	0,26	5,06%	8,86%	1,27%	10,76%	158
	Lager onderwijs	0,27	8,06%	8,06%	0,00%	10,48%	248
Gesubsidieerd vrij onderwijs		**0,26**	**6,90%**	**8,37%**	**0,49%**	**10,59%**	**406**
Gesubsidieerd officieel onderwijs	Kleuteronderwijs	0,31	4,63%	8,33%	4,63%	12,96%	108
	Lager onderwijs	0,31	8,74%	8,20%	1,64%	12,57%	183
Gesubsidieerd officieel onderwijs		**0,31**	**7,22%**	**8,25%**	**2,75%**	**12,71%**	**291**
Totaal		**0,28**	**7,20%**	**8,29%**	**1,36%**	**11,55%**	**736**

Aangepaste tabel omwille van het privacy-aspect (zie toelichting).

Secundair onderwijs

Onderwijsnet	Gemiddelde OKI	Thuistaal	Opleidingsniveau moeder	Buurt	Schooltoelage	Aantal leerlingen
Gemeenschapsonderwijs	0,47	7,61%	11,96%	5,43%	21,74%	92
Gesubsidieerd vrij onderwijs	0,34	8,10%	11,17%	0,56%	13,69%	358
Gesubsidieerd officieel onderwijs	0,70	22,00%	24,00%	4,00%	20,00%	50
Totaal	**0,40**	**9,40%**	**12,60%**	**1,80%**	**15,80%**	**500**

Aangepaste tabel omwille van het privacy-aspect (zie toelichting).

Naar inhoudsopgave

2013-2014 Gemiddelde OKI en percentage aantikkers op 4 leerlingenkenmerken - per onderwijsvorm, graad en leerjaar voor Hoegaarden

Behoort tot Belfius-cluster: Kleine agrarische gemeenten (Cluster V9)

Secundair onderwijs

Geen tabel omwille van het privacy-aspect (zie toelichting).

Naar inhoudsopgave

2013-2014 Aandeel leerlingen dat op 0, 1, 2, 3 of 4 leerlingenkenmerken aantikt voor Hoegaarden

Behoort tot Belfius-cluster: Kleine agrarische gemeenten (Cluster V9)

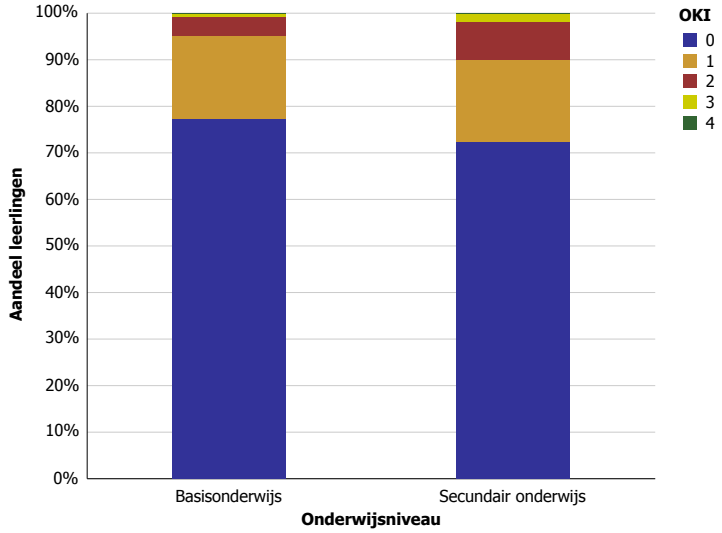

Naar inhoudsopgave

Hoeilaart

2013-2014 Gemiddelde OKI en percentage aantikkers op 4 leerlingenkenmerken - per graad en leerjaar voor Hoeilaart

Behoort tot Belfius-cluster: Residentiële randgemeenten met hoge inkomens (Cluster V11)

Basisonderwijs

Niveau	Leerjaar	Gemiddelde OKI	Thuistaal	Opleidingsniveau moeder	Buurt	Schooltoelage	Aantal leerlingen
Kleuteronderwijs		0,67	42,18%	6,37%	14,85%	3,71%	377
Kleuteronderwijs		**0,67**	**42,18%**	**6,37%**	**14,85%**	**3,71%**	**377**
Lager onderwijs	1e leerjaar	0,70	39,13%	8,70%	16,30%	5,43%	92
	2e leerjaar	0,64	38,98%	10,17%	13,56%	1,69%	118
	3e leerjaar	0,50	28,16%	8,74%	10,68%	2,91%	103
	4e leerjaar	0,69	45,74%	6,38%	12,77%	4,26%	94
	5e leerjaar	0,64	38,00%	8,00%	10,00%	8,00%	100
	6e leerjaar	0,69	43,59%	10,26%	6,41%	8,97%	78
Lager onderwijs		**0,64**	**38,63%**	**8,72%**	**11,79%**	**4,96%**	**585**
Totaal		**0,65**	**40,02%**	**7,80%**	**12,99%**	**4,47%**	**962**

Secundair onderwijs

Gemiddelde OKI	Thuistaal	Opleidingsniveau moeder	Buurt	Schooltoelage	Aantal leerlingen
0,71	23,36%	12,59%	23,54%	11,31%	548

Aangepaste tabel omwille van het privacy-aspect (zie toelichting).

Naar inhoudsopgave

2013-2014 Gemiddelde OKI en percentage aantikkers op 4 leerlingenkenmerken - per net, graad en leerjaar voor Hoeilaart

Behoort tot Belfius-cluster: Residentiële randgemeenten met hoge inkomens (Cluster V11)

Basisonderwijs

Onderwijsnet	Niveau	Gemiddelde OKI	Thuistaal	Opleidingsniveau moeder	Buurt	Schooltoelage	Aantal leerlingen
Gemeenschapsonderwijs	Kleuteronderwijs	0,75	52,05%	6,16%	11,64%	5,48%	146
	Lager onderwijs	0,79	46,19%	13,98%	10,59%	8,47%	236
Gemeenschapsonderwijs		**0,78**	**48,43%**	**10,99%**	**10,99%**	**7,33%**	**382**
Gesubsidieerd vrij onderwijs	Kleuteronderwijs	0,62	35,55%	6,16%	17,06%	2,84%	211
	Lager onderwijs	0,54	33,03%	5,15%	13,33%	2,42%	330
Gesubsidieerd vrij onderwijs		**0,57**	**34,01%**	**5,55%**	**14,79%**	**2,59%**	**541**
Gesubsidieerd officieel onderwijs	Kleuteronderwijs	0,65	40,00%	10,00%	15,00%	0,00%	20
	Lager onderwijs	0,53	42,11%	5,26%	0,00%	5,26%	19
Gesubsidieerd officieel onderwijs		**0,59**	**41,03%**	**7,69%**	**7,69%**	**2,56%**	**39**
Totaal		**0,65**	**40,02%**	**7,80%**	**12,99%**	**4,47%**	**962**

Aangepaste tabel omwille van het privacy-aspect (zie toelichting).

Secundair onderwijs

Onderwijsnet	Gemiddelde OKI	Thuistaal	Opleidingsniveau moeder	Buurt	Schooltoelage	Aantal leerlingen
Gemeenschapsonderwijs	0,77	27,48%	9,92%	21,37%	18,32%	131
Gesubsidieerd vrij onderwijs	0,63	23,48%	8,99%	23,19%	7,83%	345
Gesubsidieerd officieel onderwijs	0,94	15,28%	34,72%	29,17%	15,28%	72
Totaal	**0,71**	**23,36%**	**12,59%**	**23,54%**	**11,31%**	**548**

Aangepaste tabel omwille van het privacy-aspect (zie toelichting).

Naar inhoudsopgave

2013-2014 Gemiddelde OKI en percentage aantikkers op 4 leerlingenkenmerken - per onderwijsvorm, graad en leerjaar voor Hoeilaart

Behoort tot Belfius-cluster: Residentiële randgemeenten met hoge inkomens (Cluster V11)

Secundair onderwijs

Geen tabel omwille van het privacy-aspect (zie toelichting).

Naar inhoudsopgave

2013-2014 Aandeel leerlingen dat op 0, 1, 2, 3 of 4 leerlingenkenmerken aantikt voor Hoeilaart

Behoort tot Belfius-cluster: Residentiële randgemeenten met hoge inkomens (Cluster V11)

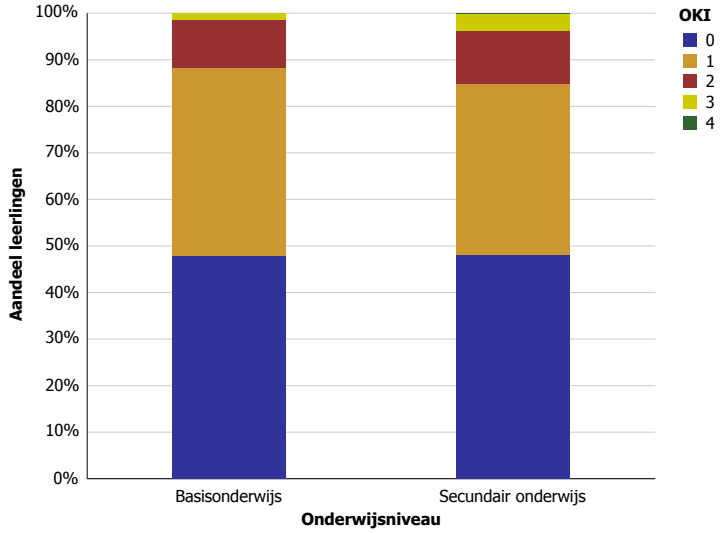

Naar inhoudsopgave

Hoeselt

2013-2014 Gemiddelde OKI en percentage aantikkers op 4 leerlingenkenmerken - per graad en leerjaar voor Hoeselt

Behoort tot Belfius-cluster: Landelijke gemeenten of verstedelijkte plattelandsgemeenten met sterke demografische groei (Cluster V12)

Basisonderwijs

Niveau	Leerjaar	Gemiddelde OKI	Thuistaal	Opleidingsniveau moeder	Buurt	Schooltoelage	Aantal leerlingen
Kleuteronderwijs		0,32	5,59%	10,90%	0,80%	14,89%	376
Kleuteronderwijs		**0,32**	**5,59%**	**10,90%**	**0,80%**	**14,89%**	**376**
Lager onderwijs	1e leerjaar	0,32	2,70%	9,01%	0,00%	19,82%	111
	2e leerjaar	0,35	5,38%	16,13%	1,08%	12,90%	93
	3e leerjaar	0,24	1,98%	5,94%	0,00%	15,84%	101
	4e leerjaar	0,30	3,81%	11,43%	0,00%	15,24%	105
	5e leerjaar	0,41	3,61%	15,66%	0,00%	21,69%	83
	6e leerjaar	0,41	3,45%	13,79%	0,00%	24,14%	87
Lager onderwijs		**0,33**	**3,45%**	**11,72%**	**0,17%**	**18,10%**	**580**
Totaal		**0,33**	**4,29%**	**11,40%**	**0,42%**	**16,84%**	**956**

Secundair onderwijs

Graad	Leerjaar	Gemiddelde OKI	Thuistaal	Opleidingsniveau moeder	Buurt	Schooltoelage	Aantal leerlingen
1e graad	1e leerjaar	0,31	1,05%	12,63%	0,00%	16,84%	95
	2e leerjaar	0,42	3,95%	21,05%	0,00%	17,11%	76
1e graad		**0,36**	**2,34%**	**16,37%**	**0,00%**	**16,96%**	**171**
2de graad	1e leerjaar	0,39	4,60%	14,94%	0,00%	19,54%	87
	2e leerjaar	0,52	4,17%	18,75%	1,04%	28,12%	96
2de graad		**0,46**	**4,37%**	**16,94%**	**0,55%**	**24,04%**	**183**
3de graad	1e leerjaar	0,37	1,01%	17,17%	1,01%	18,18%	99
	2e leerjaar	0,37	1,90%	12,38%	0,95%	21,90%	105
	3e leerjaar	1,19	12,50%	43,75%	0,00%	62,50%	16
	Se-n-Se	0,50	0,00%	16,67%	0,00%	33,33%	6
3de graad		**0,43**	**2,21%**	**16,81%**	**0,88%**	**23,45%**	**226**
DBSO		0,80	20,00%	40,00%	0,00%	20,00%	5
DBSO		**0,80**	**20,00%**	**40,00%**	**0,00%**	**20,00%**	**5**
Totaal		**0,42**	**3,08%**	**16,92%**	**0,51%**	**21,71%**	**585**

Naar inhoudsopgave

2013-2014 Gemiddelde OKI en percentage aantikkers op 4 leerlingenkenmerken - per net, graad en leerjaar voor Hoeselt

Behoort tot Belfius-cluster: Landelijke gemeenten of verstedelijkte plattelandsgemeenten met sterke demografische groei (Cluster V12)

Basisonderwijs

Onderwijsnet	Niveau	Gemiddelde OKI	Thuistaal	Opleidingsniveau moeder	Buurt	Schooltoelage	Aantal leerlingen
Gemeenschapsonderwijs	Kleuteronderwijs	0,60	30,00%	10,00%	0,00%	20,00%	10
	Lager onderwijs	0,69	15,62%	15,62%	0,00%	37,50%	32
Gemeenschapsonderwijs		**0,67**	**19,05%**	**14,29%**	**0,00%**	**33,33%**	**42**
Gesubsidieerd vrij onderwijs	Kleuteronderwijs	0,35	4,70%	11,74%	1,01%	17,45%	298
	Lager onderwijs	0,34	2,71%	13,09%	0,23%	18,06%	443
Gesubsidieerd vrij onderwijs		**0,34**	**3,51%**	**12,55%**	**0,54%**	**17,81%**	**741**
Gesubsidieerd officieel onderwijs	Kleuteronderwijs	0,16	5,88%	7,35%	0,00%	2,94%	68
	Lager onderwijs	0,20	2,86%	4,76%	0,00%	12,38%	105
Gesubsidieerd officieel onderwijs		**0,18**	**4,05%**	**5,78%**	**0,00%**	**8,67%**	**173**
Totaal		**0,33**	**4,29%**	**11,40%**	**0,42%**	**16,84%**	**956**

Aangepaste tabel omwille van het privacy-aspect (zie toelichting).

Secundair onderwijs

Onderwijsnet	Graad	Gemiddelde OKI	Thuistaal	Opleidingsniveau moeder	Buurt	Schooltoelage	Aantal leerlingen
Gemeenschapsonderwijs	1e graad	0,56	0,00%	22,22%	0,00%	33,33%	9
	2de graad	0,85	10,00%	30,00%	5,00%	40,00%	20
	3de graad	0,87	16,67%	26,67%	3,33%	40,00%	30
Gemeenschapsonderwijs		**0,81**	**11,86%**	**27,12%**	**3,39%**	**38,98%**	**59**
Gesubsidieerd vrij onderwijs	1e graad	0,35	2,10%	15,38%	0,00%	17,48%	143
	2de graad	0,38	4,20%	12,59%	0,00%	20,98%	143
	3de graad	0,33	0,00%	14,37%	0,57%	18,39%	174
	DBSO	0,80	20,00%	40,00%	0,00%	20,00%	5
Gesubsidieerd vrij onderwijs		**0,36**	**2,15%**	**14,41%**	**0,22%**	**18,92%**	**465**
Gesubsidieerd officieel onderwijs	1e graad	0,32	5,26%	21,05%	0,00%	5,26%	19
	2de graad	0,65	0,00%	35,00%	0,00%	30,00%	20
	3de graad	0,64	0,00%	22,73%	0,00%	40,91%	22
Gesubsidieerd officieel onderwijs		**0,54**	**1,64%**	**26,23%**	**0,00%**	**26,23%**	**61**
Totaal		**0,42**	**3,08%**	**16,92%**	**0,51%**	**21,71%**	**585**

Aangepaste tabel omwille van het privacy-aspect (zie toelichting).

Naar inhoudsopgave

2013-2014 Gemiddelde OKI en percentage aantikkers op 4 leerlingenkenmerken - per onderwijsvorm, graad en leerjaar voor Hoeselt

Behoort tot Belfius-cluster: Landelijke gemeenten of verstedelijkte plattelandsgemeenten met sterke demografische groei (Cluster V12)

Secundair onderwijs

Onderwijsvorm	Graad	Gemiddelde OKI	Thuistaal	Opleidingsniveau moeder	Buurt	Schooltoelage	Aantal leerlingen
	1e graad	0,36	2,34%	16,37%	0,00%	16,96%	171
ASO	2de graad	0,22	2,60%	7,79%	0,00%	11,69%	77
	3de graad	0,19	2,50%	8,75%	0,00%	7,50%	80
ASO		**0,20**	**2,55%**	**8,28%**	**0,00%**	**9,55%**	**157**
TSO	2de graad	0,57	8,33%	18,33%	0,00%	30,00%	60
	3de graad	0,40	1,23%	12,35%	1,23%	24,69%	81
TSO		**0,47**	**4,26%**	**14,89%**	**0,71%**	**26,95%**	**141**
BSO	2de graad	0,81	2,70%	35,14%	2,70%	40,54%	37
	3de graad	0,83	3,39%	33,90%	1,69%	44,07%	59
BSO		**0,82**	**3,12%**	**34,38%**	**2,08%**	**42,71%**	**96**
KSO	2de graad	0,33	0,00%	11,11%	0,00%	22,22%	9
	3de graad	0,33	0,00%	16,67%	0,00%	16,67%	6
KSO		**0,33**	**0,00%**	**13,33%**	**0,00%**	**20,00%**	**15**
	DBSO	0,80	20,00%	40,00%	0,00%	20,00%	5
Totaal		**0,42**	**3,08%**	**16,92%**	**0,51%**	**21,71%**	**585**

Aangepaste tabel omwille van het privacy-aspect (zie toelichting).

Naar inhoudsopgave

2013-2014 Aandeel leerlingen dat op 0, 1, 2, 3 of 4 leerlingenkenmerken aantikt voor Hoeselt

Behoort tot Belfius-cluster: Landelijke gemeenten of verstedelijkte plattelandsgemeenten met sterke demografische groei (Cluster V12)

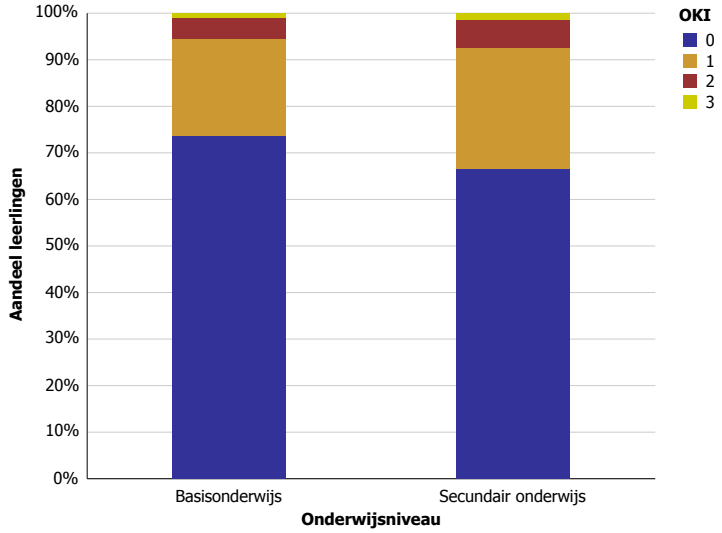

Naar inhoudsopgave

Holsbeek

2013-2014 Gemiddelde OKI en percentage aantikkers op 4 leerlingenkenmerken - per graad en leerjaar voor Holsbeek

Behoort tot Belfius-cluster: Woongemeenten in de stadsrand (Cluster V1)

Basisonderwijs

Niveau	Leerjaar	Gemiddelde OKI	Thuistaal	Opleidingsniveau moeder	Buurt	Schooltoelage	Aantal leerlingen
Kleuteronderwijs		0,17	4,04%	5,56%	0,25%	7,32%	396
Kleuteronderwijs		**0,17**	**4,04%**	**5,56%**	**0,25%**	**7,32%**	**396**
Lager onderwijs	1e leerjaar	0,12	3,12%	3,91%	0,00%	4,69%	128
	2e leerjaar	0,20	4,88%	4,88%	1,63%	8,94%	123
	3e leerjaar	0,17	5,26%	4,51%	0,00%	7,52%	133
	4e leerjaar	0,22	4,63%	5,56%	0,00%	12,04%	108
	5e leerjaar	0,23	3,81%	5,71%	0,00%	13,33%	105
	6e leerjaar	0,18	1,63%	4,88%	0,81%	10,57%	123
Lager onderwijs		**0,18**	**3,89%**	**4,86%**	**0,42%**	**9,31%**	**720**
Totaal		**0,18**	**3,94%**	**5,11%**	**0,36%**	**8,60%**	**1.116**

Secundair onderwijs

Gemiddelde OKI	Thuistaal	Opleidingsniveau moeder	Buurt	Schooltoelage	Aantal leerlingen
0,23	2,99%	5,99%	0,27%	13,47%	735

Aangepaste tabel omwille van het privacy-aspect (zie toelichting).

Naar inhoudsopgave

2013-2014 Gemiddelde OKI en percentage aantikkers op 4 leerlingenkenmerken - per net, graad en leerjaar voor Holsbeek

Behoort tot Belfius-cluster: Woongemeenten in de stadsrand (Cluster V1)

Basisonderwijs

Onderwijsnet	Niveau	Gemiddelde OKI	Thuistaal	Opleidingsniveau moeder	Buurt	Schooltoelage	Aantal leerlingen
Gemeenschapsonderwijs	Kleuteronderwijs	0,68	15,79%	26,32%	5,26%	21,05%	19
	Lager onderwijs	0,32	10,53%	5,26%	0,00%	15,79%	38
Gemeenschapsonderwijs		**0,44**	**12,28%**	**12,28%**	**1,75%**	**17,54%**	**57**
Gesubsidieerd vrij onderwijs	Kleuteronderwijs	0,18	4,85%	5,29%	0,00%	7,93%	227
	Lager onderwijs	0,19	3,91%	2,85%	0,71%	11,03%	281
Gesubsidieerd vrij onderwijs		**0,18**	**4,33%**	**3,94%**	**0,39%**	**9,65%**	**508**
Gesubsidieerd officieel onderwijs	Kleuteronderwijs	0,09	1,33%	3,33%	0,00%	4,67%	150
	Lager onderwijs	0,17	3,24%	6,23%	0,25%	7,48%	401
Gesubsidieerd officieel onderwijs		**0,15**	**2,72%**	**5,44%**	**0,18%**	**6,72%**	**551**
Totaal		**0,18**	**3,94%**	**5,11%**	**0,36%**	**8,60%**	**1.116**

Aangepaste tabel omwille van het privacy-aspect (zie toelichting).

Secundair onderwijs

Onderwijsnet	Gemiddelde OKI	Thuistaal	Opleidingsniveau moeder	Buurt	Schooltoelage	Aantal leerlingen
Gemeenschapsonderwijs	0,45	6,59%	14,29%	0,00%	24,18%	91
Gesubsidieerd vrij onderwijs	0,18	2,51%	3,85%	0,33%	11,04%	598
Gesubsidieerd officieel onderwijs	0,43	2,17%	17,39%	0,00%	23,91%	46
Totaal	**0,23**	**2,99%**	**5,99%**	**0,27%**	**13,47%**	**735**

Aangepaste tabel omwille van het privacy-aspect (zie toelichting).

Naar inhoudsopgave

2013-2014 Gemiddelde OKI en percentage aantikkers op 4 leerlingenkenmerken - per onderwijsvorm, graad en leerjaar voor Holsbeek

Behoort tot Belfius-cluster: Woongemeenten in de stadsrand (Cluster V1)

Secundair onderwijs

Geen tabel omwille van het privacy-aspect (zie toelichting).

Naar inhoudsopgave

2013-2014 Aandeel leerlingen dat op 0, 1, 2, 3 of 4 leerlingenkenmerken aantikt voor Holsbeek

Behoort tot Belfius-cluster: Woongemeenten in de stadsrand (Cluster V1)

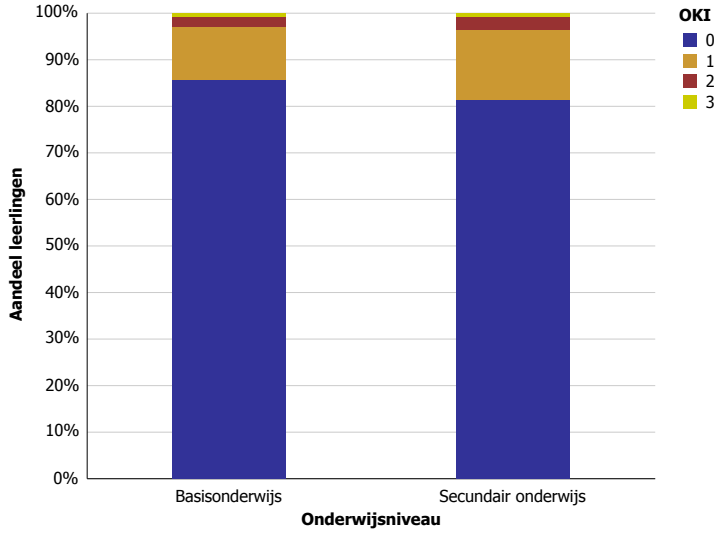

Naar inhoudsopgave

Hooglede

2013-2014 Gemiddelde OKI en percentage aantikkers op 4 leerlingenkenmerken - per graad en leerjaar voor Hooglede

Behoort tot Belfius-cluster: Landelijke en agrarische gemeenten met industriële activiteit (Cluster V4)

Basisonderwijs

Niveau	Leerjaar	Gemiddelde OKI	Thuistaal	Opleidingsniveau moeder	Buurt	Schooltoelage	Aantal leerlingen
Kleuteronderwijs		0,23	2,71%	8,37%	0,25%	11,58%	406
Kleuteronderwijs		**0,23**	**2,71%**	**8,37%**	**0,25%**	**11,58%**	**406**
Lager onderwijs	1e leerjaar	0,22	2,73%	10,91%	0,91%	7,27%	110
	2e leerjaar	0,27	3,23%	8,87%	0,00%	15,32%	124
	3e leerjaar	0,28	2,83%	9,43%	1,89%	14,15%	106
	4e leerjaar	0,32	2,80%	15,89%	0,93%	12,15%	107
	5e leerjaar	0,35	4,35%	17,39%	0,00%	13,04%	92
	6e leerjaar	0,19	0,00%	7,78%	0,00%	11,11%	90
Lager onderwijs		**0,27**	**2,70%**	**11,61%**	**0,64%**	**12,24%**	**629**
Totaal		**0,26**	**2,71%**	**10,34%**	**0,48%**	**11,98%**	**1.035**

Secundair onderwijs

Gemiddelde OKI	Thuistaal	Opleidingsniveau moeder	Buurt	Schooltoelage	Aantal leerlingen
0,40	1,92%	15,19%	0,88%	21,53%	678

Aangepaste tabel omwille van het privacy-aspect (zie toelichting).

Naar inhoudsopgave

2013-2014 Gemiddelde OKI en percentage aantikkers op 4 leerlingenkenmerken - per net, graad en leerjaar voor Hooglede

Behoort tot Belfius-cluster: Landelijke en agrarische gemeenten met industriële activiteit (Cluster V4)

Basisonderwijs

Onderwijsnet	Niveau	Gemiddelde OKI	Thuistaal	Opleidingsniveau moeder	Buurt	Schooltoelage	Aantal leerlingen
Gemeenschapsonderwijs	Kleuteronderwijs	0,40	0,00%	20,00%	20,00%	0,00%	5
	Lager onderwijs	0,29	0,00%	0,00%	0,00%	28,57%	7
Gemeenschapsonderwijs		**0,33**	**0,00%**	**8,33%**	**8,33%**	**16,67%**	**12**
Gesubsidieerd vrij onderwijs	Kleuteronderwijs	0,18	3,28%	6,57%	0,00%	8,03%	274
	Lager onderwijs	0,26	2,59%	11,45%	0,86%	11,23%	463
Gesubsidieerd vrij onderwijs		**0,23**	**2,85%**	**9,63%**	**0,54%**	**10,04%**	**737**
Gesubsidieerd officieel onderwijs	Kleuteronderwijs	0,33	1,57%	11,81%	0,00%	19,69%	127
	Lager onderwijs	0,30	3,14%	12,58%	0,00%	14,47%	159
Gesubsidieerd officieel onderwijs		**0,31**	**2,45%**	**12,24%**	**0,00%**	**16,78%**	**286**
Totaal		**0,26**	**2,71%**	**10,34%**	**0,48%**	**11,98%**	**1.035**

Aangepaste tabel omwille van het privacy-aspect (zie toelichting).

Secundair onderwijs

Geen tabel omwille van het privacy-aspect (zie toelichting).

Naar inhoudsopgave

2013-2014 Gemiddelde OKI en percentage aantikkers op 4 leerlingenkenmerken - per onderwijsvorm, graad en leerjaar voor Hooglede

Behoort tot Belfius-cluster: Landelijke en agrarische gemeenten met industriële activiteit (Cluster V4)

Secundair onderwijs

Geen tabel omwille van het privacy-aspect (zie toelichting).

Naar inhoudsopgave

2013-2014 Aandeel leerlingen dat op 0, 1, 2, 3 of 4 leerlingenkenmerken aantikt voor Hooglede

Behoort tot Belfius-cluster: Landelijke en agrarische gemeenten met industriële activiteit (Cluster V4)

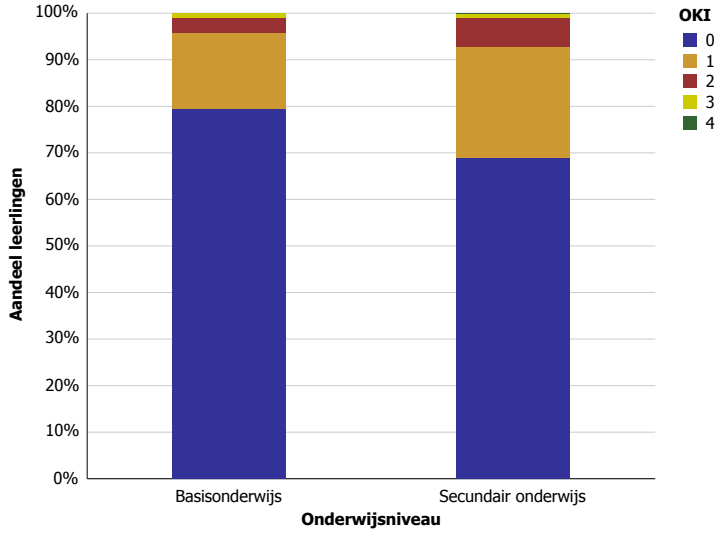

Naar inhoudsopgave

Hoogstraten

2013-2014 Gemiddelde OKI en percentage aantikkers op 4 leerlingenkenmerken - per graad en leerjaar voor Hoogstraten

Behoort tot Belfius-cluster: Verstedelijkte plattelandsgemeenten met industriële activiteit en demografische groei (Cluster V13)

Basisonderwijs

Niveau	Leerjaar	Gemiddelde OKI	Thuistaal	Opleidingsniveau moeder	Buurt	Schooltoelage	Aantal leerlingen
Kleuteronderwijs		0,42	11,20%	17,57%	3,42%	9,32%	848
Kleuteronderwijs		**0,42**	**11,20%**	**17,57%**	**3,42%**	**9,32%**	**848**
Lager onderwijs	1e leerjaar	0,39	8,97%	14,10%	3,42%	12,82%	234
	2e leerjaar	0,43	8,82%	14,71%	4,90%	14,71%	204
	3e leerjaar	0,33	6,90%	10,84%	3,94%	11,33%	203
	4e leerjaar	0,39	8,92%	15,49%	3,29%	11,74%	213
	5e leerjaar	0,36	7,03%	12,43%	3,24%	13,51%	185
	6e leerjaar	0,33	7,25%	8,81%	2,07%	14,51%	193
Lager onderwijs		**0,37**	**8,04%**	**12,82%**	**3,49%**	**13,07%**	**1.232**
Totaal		**0,39**	**9,33%**	**14,76%**	**3,46%**	**11,54%**	**2.080**

Secundair onderwijs

Gemiddelde OKI	Thuistaal	Opleidingsniveau moeder	Buurt	Schooltoelage	Aantal leerlingen
0,48	4,92%	16,94%	5,69%	20,31%	1.423

Aangepaste tabel omwille van het privacy-aspect (zie toelichting).

Naar inhoudsopgave

2013-2014 Gemiddelde OKI en percentage aantikkers op 4 leerlingenkenmerken - per net, graad en leerjaar voor Hoogstraten

Behoort tot Belfius-cluster: Verstedelijkte plattelandsgemeenten met industriële activiteit en demografische groei (Cluster V13)

Basisonderwijs

Onderwijsnet	Gemiddelde OKI	Thuistaal	Opleidingsniveau moeder	Buurt	Schooltoelage	Aantal leerlingen
Gemeenschapsonderwijs	1,00	14,29%	71,43%	14,29%	0,00%	7
Gesubsidieerd vrij onderwijs	0,37	8,85%	14,96%	3,22%	9,65%	1.243
Gesubsidieerd officieel onderwijs	0,42	10,00%	13,98%	3,73%	14,46%	830
Totaal	**0,39**	**9,33%**	**14,76%**	**3,46%**	**11,54%**	**2.080**

Aangepaste tabel omwille van het privacy-aspect (zie toelichting).

Secundair onderwijs

Onderwijsnet	Gemiddelde OKI	Thuistaal	Opleidingsniveau moeder	Buurt	Schooltoelage	Aantal leerlingen
Gemeenschapsonderwijs	0,74	16,13%	25,81%	12,90%	19,35%	31
Gesubsidieerd vrij onderwijs	0,47	4,50%	16,37%	5,60%	20,21%	1.356
Gesubsidieerd officieel onderwijs	0,69	11,11%	30,56%	2,78%	25,00%	36
Totaal	**0,48**	**4,92%**	**16,94%**	**5,69%**	**20,31%**	**1.423**

Aangepaste tabel omwille van het privacy-aspect (zie toelichting).

Naar inhoudsopgave

2013-2014 Gemiddelde OKI en percentage aantikkers op 4 leerlingenkenmerken - per onderwijsvorm, graad en leerjaar voor Hoogstraten

Behoort tot Belfius-cluster: Verstedelijkte plattelandsgemeenten met industriële activiteit en demografische groei (Cluster V13)

Secundair onderwijs

Geen tabel omwille van het privacy-aspect (zie toelichting).

Naar inhoudsopgave

2013-2014 Aandeel leerlingen dat op 0, 1, 2, 3 of 4 leerlingenkenmerken aantikt voor Hoogstraten

Behoort tot Belfius-cluster: Verstedelijkte plattelandsgemeenten met industriële activiteit en demografische groei (Cluster V13)

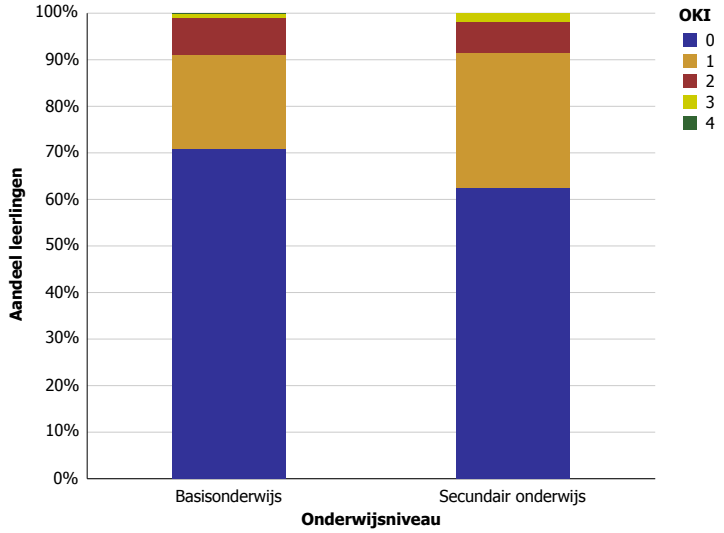

Naar inhoudsopgave

Horebeke

2013-2014 Gemiddelde OKI en percentage aantikkers op 4 leerlingenkenmerken - per graad en leerjaar voor Horebeke

Behoort tot Belfius-cluster: Kleine agrarische gemeenten (Cluster V9)

Basisonderwijs

Niveau	Leerjaar	Gemiddelde OKI	Thuistaal	Opleidingsniveau moeder	Buurt	Schooltoelage	Aantal leerlingen
Kleuteronderwijs		0,33	2,86%	10,00%	2,86%	17,14%	70
Kleuteronderwijs		**0,33**	**2,86%**	**10,00%**	**2,86%**	**17,14%**	**70**
Lager onderwijs	1e leerjaar	0,17	3,33%	0,00%	6,67%	6,67%	30
	2e leerjaar	0,28	6,90%	6,90%	0,00%	13,79%	29
	3e leerjaar	0,12	0,00%	0,00%	3,85%	7,69%	26
	4e leerjaar	0,14	4,76%	0,00%	0,00%	9,52%	21
	5e leerjaar	0,43	14,29%	4,76%	0,00%	23,81%	21
	6e leerjaar	0,32	9,09%	0,00%	0,00%	22,73%	22
Lager onderwijs		**0,23**	**6,04%**	**2,01%**	**2,01%**	**13,42%**	**149**
Totaal		**0,26**	**5,02%**	**4,57%**	**2,28%**	**14,61%**	**219**

Secundair onderwijs

Graad	Gemiddelde OKI	Thuistaal	Opleidingsniveau moeder	Buurt	Schooltoelage	Aantal leerlingen
1e graad	0,23	2,33%	0,00%	0,00%	20,93%	43
2de graad	0,33	1,92%	11,54%	1,92%	17,31%	52
3de graad	0,19	1,72%	5,17%	0,00%	12,07%	58
Totaal	**0,25**	**1,96%**	**5,88%**	**0,65%**	**16,34%**	**153**

Aangepaste tabel omwille van het privacy-aspect (zie toelichting).

Naar inhoudsopgave

2013-2014 Gemiddelde OKI en percentage aantikkers op 4 leerlingenkenmerken - per net, graad en leerjaar voor Horebeke

Behoort tot Belfius-cluster: Kleine agrarische gemeenten (Cluster V9)

Basisonderwijs

Geen tabel omwille van het privacy-aspect (zie toelichting).

Secundair onderwijs

Geen tabel omwille van het privacy-aspect (zie toelichting).

Naar inhoudsopgave

2013-2014 Gemiddelde OKI en percentage aantikkers op 4 leerlingenkenmerken - per onderwijsvorm, graad en leerjaar voor Horebeke

Behoort tot Belfius-cluster: Kleine agrarische gemeenten (Cluster V9)

Secundair onderwijs

Geen tabel omwille van het privacy-aspect (zie toelichting).

Naar inhoudsopgave

2013-2014 Aandeel leerlingen dat op 0, 1, 2, 3 of 4 leerlingenkenmerken aantikt voor Horebeke

Behoort tot Belfius-cluster: Kleine agrarische gemeenten (Cluster V9)

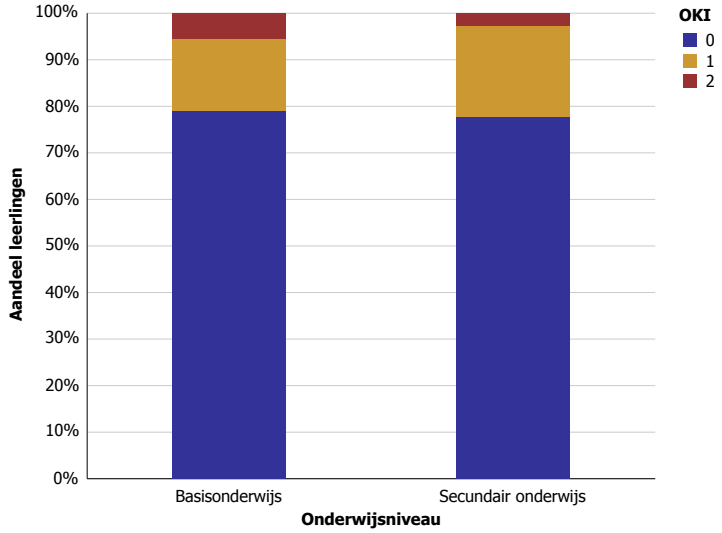

Naar inhoudsopgave

Houthalen-Helchteren

2013-2014 Gemiddelde OKI en percentage aantikkers op 4 leerlingenkenmerken - per graad en leerjaar voor Houthalen-Helchteren

Behoort tot Belfius-cluster: Sterk verstedelijkte gemeenten met lage inkomens (Cluster V7)

Basisonderwijs

Niveau	Leerjaar	Gemiddelde OKI	Thuistaal	Opleidingsniveau moeder	Buurt	Schooltoelage	Aantal leerlingen
Kleuteronderwijs		0,94	23,17%	28,46%	12,91%	29,55%	1.286
Kleuteronderwijs		**0,94**	**23,17%**	**28,46%**	**12,91%**	**29,55%**	**1.286**
Lager onderwijs	1e leerjaar	0,92	16,36%	26,91%	13,19%	35,62%	379
	2e leerjaar	1,13	24,50%	34,19%	15,38%	39,03%	351
	3e leerjaar	1,12	23,78%	29,88%	16,46%	41,77%	328
	4e leerjaar	1,01	18,69%	31,80%	10,49%	40,00%	305
	5e leerjaar	1,09	19,86%	35,82%	15,60%	37,94%	282
	6e leerjaar	0,99	16,97%	32,10%	11,81%	38,38%	271
Lager onderwijs		**1,04**	**20,09%**	**31,58%**	**13,88%**	**38,73%**	**1.916**
Totaal		**1,00**	**21,33%**	**30,32%**	**13,49%**	**35,04%**	**3.202**

Secundair onderwijs

Gemiddelde OKI	Thuistaal	Opleidingsniveau moeder	Buurt	Schooltoelage	Aantal leerlingen
1,04	14,63%	37,15%	12,92%	39,76%	2.105

Aangepaste tabel omwille van het privacy-aspect (zie toelichting).

Naar inhoudsopgave

2013-2014 Gemiddelde OKI en percentage aantikkers op 4 leerlingenkenmerken - per net, graad en leerjaar voor Houthalen-Helchteren

Behoort tot Belfius-cluster: Sterk verstedelijkte gemeenten met lage inkomens (Cluster V7)

Basisonderwijs

Onderwijsnet	Niveau	Leerjaar	Gemiddelde OKI	Thuistaal	Opleidingsniveau moeder	Buurt	Schooltoelage	Aantal leerlingen
Gemeenschapsonderwijs	Kleuteronderwijs		1,85	51,82%	60,91%	20,00%	51,82%	110
	Kleuteronderwijs		**1,85**	**51,82%**	**60,91%**	**20,00%**	**51,82%**	**110**
	Lager onderwijs	1e leerjaar	1,80	45,65%	56,52%	32,61%	45,65%	46
		2e leerjaar	1,96	49,12%	56,14%	28,07%	63,16%	57
		3e leerjaar	2,65	67,50%	70,00%	52,50%	75,00%	40
		4e leerjaar	1,78	44,44%	63,89%	11,11%	58,33%	36
		5e leerjaar	2,37	56,67%	73,33%	40,00%	66,67%	30
		6e leerjaar	2,08	52,00%	68,00%	20,00%	68,00%	25
	Lager onderwijs		**2,09**	**52,14%**	**63,25%**	**31,20%**	**61,97%**	**234**
Gemeenschapsonderwijs			**2,01**	**52,03%**	**62,50%**	**27,62%**	**58,72%**	**344**
Gesubsidieerd vrij onderwijs	Kleuteronderwijs		0,90	21,70%	23,44%	16,96%	27,81%	802
	Kleuteronderwijs		**0,90**	**21,70%**	**23,44%**	**16,96%**	**27,81%**	**802**
	Lager onderwijs	1e leerjaar	0,90	13,58%	17,28%	17,28%	41,36%	162
		2e leerjaar	1,18	22,46%	34,78%	18,84%	42,03%	138
		3e leerjaar	1,02	20,24%	27,38%	16,07%	38,10%	168
		4e leerjaar	1,04	17,99%	34,53%	13,67%	37,41%	139
		5e leerjaar	0,99	15,38%	30,00%	16,15%	37,69%	130
		6e leerjaar	1,02	14,50%	32,06%	16,79%	38,93%	131
	Lager onderwijs		**1,02**	**17,40%**	**28,92%**	**16,47%**	**39,29%**	**868**
Gesubsidieerd vrij onderwijs			**0,96**	**19,46%**	**26,29%**	**16,71%**	**33,77%**	**1.670**
Gesubsidieerd officieel onderwijs	Kleuteronderwijs		0,76	17,91%	29,68%	2,14%	26,74%	374
	Kleuteronderwijs		**0,76**	**17,91%**	**29,68%**	**2,14%**	**26,74%**	**374**
	Lager onderwijs	1e leerjaar	0,71	11,11%	28,07%	4,09%	27,49%	171
		2e leerjaar	0,78	17,31%	25,64%	7,69%	27,56%	156
		3e leerjaar	0,75	14,17%	20,00%	5,00%	35,83%	120
		4e leerjaar	0,77	12,31%	20,00%	6,92%	37,69%	130
		5e leerjaar	0,89	15,57%	32,79%	9,02%	31,15%	122
		6e leerjaar	0,72	12,17%	24,35%	4,35%	31,30%	115
	Lager onderwijs		**0,77**	**13,76%**	**25,31%**	**6,14%**	**31,45%**	**814**
Gesubsidieerd officieel onderwijs			**0,77**	**15,07%**	**26,68%**	**4,88%**	**29,97%**	**1.188**
Totaal			**1,00**	**21,33%**	**30,32%**	**13,49%**	**35,04%**	**3.202**

Secundair onderwijs

Onderwijsnet	Gemiddelde OKI	Thuistaal	Opleidingsniveau moeder	Buurt	Schooltoelage	Aantal leerlingen
Gemeenschapsonderwijs	1,36	22,63%	48,56%	19,75%	45,27%	243
Gesubsidieerd vrij onderwijs	0,97	12,76%	35,04%	10,94%	38,29%	1.755
Gesubsidieerd officieel onderwijs	1,54	27,10%	45,79%	29,91%	51,40%	107
Totaal	**1,04**	**14,63%**	**37,15%**	**12,92%**	**39,76%**	**2.105**

Aangepaste tabel omwille van het privacy-aspect (zie toelichting).

Naar inhoudsopgave

2013-2014 Gemiddelde OKI en percentage aantikkers op 4 leerlingenkenmerken - per onderwijsvorm, graad en leerjaar voor Houthalen-Helchteren

Behoort tot Belfius-cluster: Sterk verstedelijkte gemeenten met lage inkomens (Cluster V7)

Secundair onderwijs

Geen tabel omwille van het privacy-aspect (zie toelichting).

Naar inhoudsopgave

2013-2014 Aandeel leerlingen dat op 0, 1, 2, 3 of 4 leerlingenkenmerken aantikt voor Houthalen-Helchteren

Behoort tot Belfius-cluster: Sterk verstedelijkte gemeenten met lage inkomens (Cluster V7)

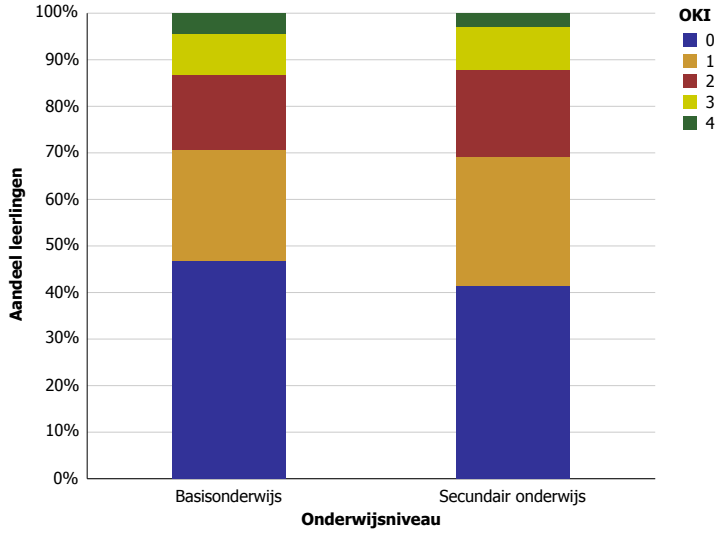

Naar inhoudsopgave

Houthulst

2013-2014 Gemiddelde OKI en percentage aantikkers op 4 leerlingenkenmerken - per graad en leerjaar voor Houthulst

Behoort tot Belfius-cluster: Erg landelijke gemeenten met sterke vergrijzing (Cluster V3)

Basisonderwijs

Niveau	Leerjaar	Gemiddelde OKI	Thuistaal	Opleidingsniveau moeder	Buurt	Schooltoelage	Aantal leerlingen
Kleuteronderwijs		0,33	0,70%	15,35%	0,23%	16,98%	430
Kleuteronderwijs		**0,33**	**0,70%**	**15,35%**	**0,23%**	**16,98%**	**430**
Lager onderwijs	1e leerjaar	0,36	3,15%	13,39%	0,00%	19,69%	127
	2e leerjaar	0,36	4,00%	18,00%	0,00%	14,00%	100
	3e leerjaar	0,46	1,15%	16,09%	0,00%	28,74%	87
	4e leerjaar	0,41	0,00%	16,33%	0,00%	24,49%	98
	5e leerjaar	0,40	0,00%	24,00%	0,00%	16,00%	100
	6e leerjaar	0,49	1,16%	17,44%	1,16%	29,07%	86
Lager onderwijs		**0,41**	**1,67%**	**17,39%**	**0,17%**	**21,57%**	**598**
Totaal		**0,38**	**1,26%**	**16,54%**	**0,19%**	**19,65%**	**1.028**

Secundair onderwijs

Gemiddelde OKI	Thuistaal	Opleidingsniveau moeder	Buurt	Schooltoelage	Aantal leerlingen
0,63	1,48%	31,07%	0,15%	30,62%	676

Aangepaste tabel omwille van het privacy-aspect (zie toelichting).

Naar inhoudsopgave

2013-2014 Gemiddelde OKI en percentage aantikkers op 4 leerlingenkenmerken - per net, graad en leerjaar voor Houthulst

Behoort tot Belfius-cluster: Erg landelijke gemeenten met sterke vergrijzing (Cluster V3)

Basisonderwijs

Onderwijsnet	Niveau	Gemiddelde OKI	Thuistaal	Opleidingsniveau moeder	Buurt	Schooltoelage	Aantal leerlingen
Gemeenschapsonderwijs	Kleuteronderwijs	0,44	0,00%	18,75%	0,00%	25,00%	16
	Lager onderwijs	0,80	3,33%	43,33%	0,00%	33,33%	30
Gemeenschapsonderwijs		**0,67**	**2,17%**	**34,78%**	**0,00%**	**30,43%**	**46**
Gesubsidieerd vrij onderwijs	Kleuteronderwijs	0,32	0,73%	14,91%	0,24%	16,38%	409
	Lager onderwijs	0,38	1,61%	15,26%	0,20%	20,88%	498
Gesubsidieerd vrij onderwijs		**0,35**	**1,21%**	**15,10%**	**0,22%**	**18,85%**	**907**
Gesubsidieerd officieel onderwijs	Kleuteronderwijs	0,80	0,00%	40,00%	0,00%	40,00%	5
	Lager onderwijs	0,44	1,43%	21,43%	0,00%	21,43%	70
Gesubsidieerd officieel onderwijs		**0,47**	**1,33%**	**22,67%**	**0,00%**	**22,67%**	**75**
Totaal		**0,38**	**1,26%**	**16,54%**	**0,19%**	**19,65%**	**1.028**

Aangepaste tabel omwille van het privacy-aspect (zie toelichting).

Secundair onderwijs

Geen tabel omwille van het privacy-aspect (zie toelichting).

Naar inhoudsopgave

2013-2014 Gemiddelde OKI en percentage aantikkers op 4 leerlingenkenmerken - per onderwijsvorm, graad en leerjaar voor Houthulst

Behoort tot Belfius-cluster: Erg landelijke gemeenten met sterke vergrijzing (Cluster V3)

Secundair onderwijs

Geen tabel omwille van het privacy-aspect (zie toelichting).

Naar inhoudsopgave

2013-2014 Aandeel leerlingen dat op 0, 1, 2, 3 of 4 leerlingenkenmerken aantikt voor Houthulst

Behoort tot Belfius-cluster: Erg landelijke gemeenten met sterke vergrijzing (Cluster V3)

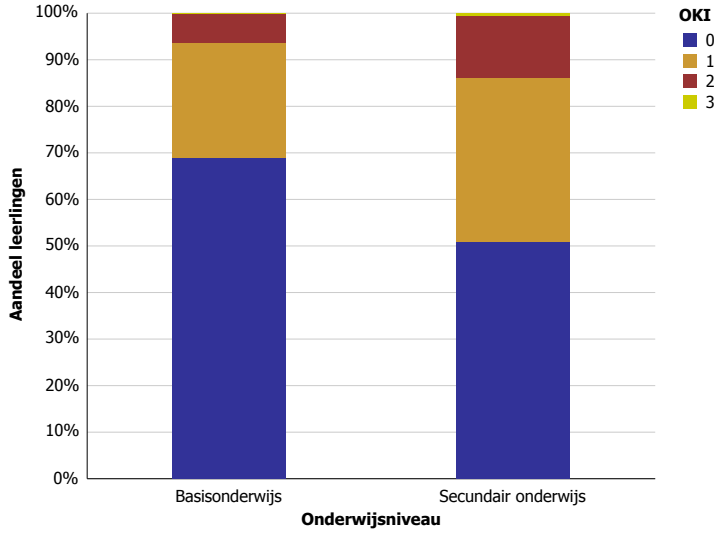

Naar inhoudsopgave

Hove

2013-2014 Gemiddelde OKI en percentage aantikkers op 4 leerlingenkenmerken - per graad en leerjaar voor Hove

Behoort tot Belfius-cluster: Residentiële randgemeenten met hoge inkomens (Cluster V11)

Basisonderwijs

Niveau	Leerjaar	Gemiddelde OKI	Thuistaal	Opleidingsniveau moeder	Buurt	Schooltoelage	Aantal leerlingen
Kleuteronderwijs		0,25	7,17%	8,14%	3,26%	6,84%	307
Kleuteronderwijs		**0,25**	**7,17%**	**8,14%**	**3,26%**	**6,84%**	**307**
Lager onderwijs	1e leerjaar	0,22	8,33%	5,21%	0,00%	8,33%	96
	2e leerjaar	0,21	7,79%	7,79%	0,00%	5,19%	77
	3e leerjaar	0,21	7,87%	6,74%	1,12%	5,62%	89
	4e leerjaar	0,15	2,78%	4,17%	1,39%	6,94%	72
	5e leerjaar	0,24	6,19%	6,19%	1,03%	10,31%	97
	6e leerjaar	0,19	7,50%	2,50%	0,00%	8,75%	80
Lager onderwijs		**0,21**	**6,85%**	**5,48%**	**0,59%**	**7,63%**	**511**
Totaal		**0,22**	**6,97%**	**6,48%**	**1,59%**	**7,33%**	**818**

Secundair onderwijs

Gemiddelde OKI	Thuistaal	Opleidingsniveau moeder	Buurt	Schooltoelage	Aantal leerlingen
0,27	5,41%	7,37%	1,05%	12,78%	665

Aangepaste tabel omwille van het privacy-aspect (zie toelichting).

Naar inhoudsopgave

2013-2014 Gemiddelde OKI en percentage aantikkers op 4 leerlingenkenmerken - per net, graad en leerjaar voor Hove

Behoort tot Belfius-cluster: Residentiële randgemeenten met hoge inkomens (Cluster V11)

Basisonderwijs

Onderwijsnet	Niveau	Leerjaar	Gemiddelde OKI	Thuistaal	Opleidingsniveau moeder	Buurt	Schooltoelage	Aantal leerlingen
Gemeenschapsonderwijs	Kleuteronderwijs		0,30	7,14%	10,71%	0,00%	12,50%	56
	Kleuteronderwijs		**0,30**	**7,14%**	**10,71%**	**0,00%**	**12,50%**	**56**
	Lager onderwijs	1e leerjaar	0,39	16,67%	5,56%	0,00%	16,67%	18
		2e leerjaar	0,17	8,33%	8,33%	0,00%	0,00%	12
		3e leerjaar	0,00	0,00%	0,00%	0,00%	0,00%	12
		4e leerjaar	0,08	0,00%	0,00%	0,00%	7,69%	13
		5e leerjaar	0,25	0,00%	12,50%	0,00%	12,50%	8
		6e leerjaar	0,00	0,00%	0,00%	0,00%	0,00%	12
	Lager onderwijs		**0,16**	**5,33%**	**4,00%**	**0,00%**	**6,67%**	**75**
Gemeenschapsonderwijs			**0,22**	**6,11%**	**6,87%**	**0,00%**	**9,16%**	**131**
Gesubsidieerd vrij onderwijs	Kleuteronderwijs		0,33	11,68%	10,95%	4,38%	5,84%	137
	Kleuteronderwijs		**0,33**	**11,68%**	**10,95%**	**4,38%**	**5,84%**	**137**
	Lager onderwijs	1e leerjaar	0,23	11,43%	2,86%	0,00%	8,57%	35
		2e leerjaar	0,22	10,81%	5,41%	0,00%	5,41%	37
		3e leerjaar	0,29	9,52%	9,52%	2,38%	7,14%	42
		4e leerjaar	0,18	5,13%	5,13%	0,00%	7,69%	39
		5e leerjaar	0,25	8,33%	6,67%	1,67%	8,33%	60
		6e leerjaar	0,23	12,50%	4,17%	0,00%	6,25%	48
	Lager onderwijs		**0,23**	**9,58%**	**5,75%**	**0,77%**	**7,28%**	**261**
Gesubsidieerd vrij onderwijs			**0,27**	**10,30%**	**7,54%**	**2,01%**	**6,78%**	**398**
Gesubsidieerd officieel onderwijs	Kleuteronderwijs		0,14	1,75%	3,51%	3,51%	5,26%	114
	Kleuteronderwijs		**0,14**	**1,75%**	**3,51%**	**3,51%**	**5,26%**	**114**
	Lager onderwijs	1e leerjaar	0,14	2,33%	6,98%	0,00%	4,65%	43
		2e leerjaar	0,21	3,57%	10,71%	0,00%	7,14%	28
		3e leerjaar	0,20	8,57%	5,71%	0,00%	5,71%	35
		4e leerjaar	0,15	0,00%	5,00%	5,00%	5,00%	20
		5e leerjaar	0,21	3,45%	3,45%	0,00%	13,79%	29
		6e leerjaar	0,20	0,00%	0,00%	0,00%	20,00%	20
	Lager onderwijs		**0,18**	**3,43%**	**5,71%**	**0,57%**	**8,57%**	**175**
Gesubsidieerd officieel onderwijs			**0,17**	**2,77%**	**4,84%**	**1,73%**	**7,27%**	**289**
Totaal			**0,22**	**6,97%**	**6,48%**	**1,59%**	**7,33%**	**818**

Secundair onderwijs

Onderwijsnet	Gemiddelde OKI	Thuistaal	Opleidingsniveau moeder	Buurt	Schooltoelage	Aantal leerlingen
Gemeenschapsonderwijs	0,30	4,11%	9,59%	2,74%	13,70%	73
Gesubsidieerd vrij onderwijs	0,25	5,77%	5,59%	0,72%	12,43%	555
Gesubsidieerd officieel onderwijs	0,51	2,70%	29,73%	2,70%	16,22%	37
Totaal	**0,27**	**5,41%**	**7,37%**	**1,05%**	**12,78%**	**665**

Aangepaste tabel omwille van het privacy-aspect (zie toelichting).

Naar inhoudsopgave

2013-2014 Gemiddelde OKI en percentage aantikkers op 4 leerlingenkenmerken - per onderwijsvorm, graad en leerjaar voor Hove

Behoort tot Belfius-cluster: Residentiële randgemeenten met hoge inkomens (Cluster V11)

Secundair onderwijs

Geen tabel omwille van het privacy-aspect (zie toelichting).

Naar inhoudsopgave

2013-2014 Aandeel leerlingen dat op 0, 1, 2, 3 of 4 leerlingenkenmerken aantikt voor Hove

Behoort tot Belfius-cluster: Residentiële randgemeenten met hoge inkomens (Cluster V11)

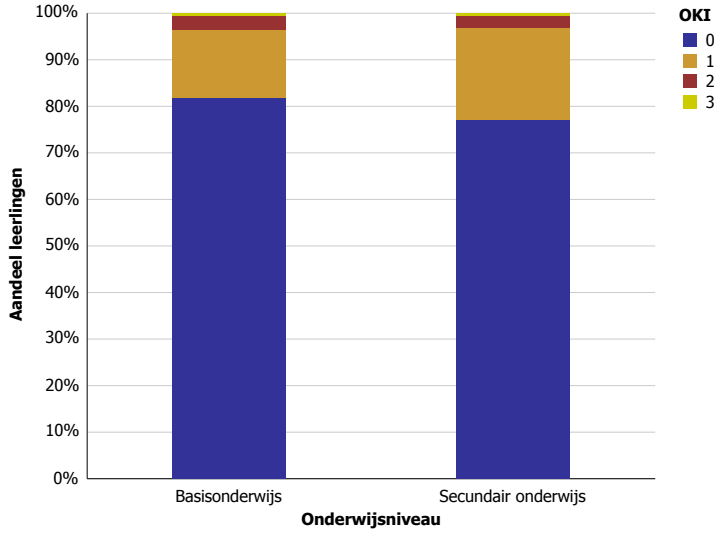

Naar inhoudsopgave

Huldenberg

2013-2014 Gemiddelde OKI en percentage aantikkers op 4 leerlingenkenmerken - per graad en leerjaar voor Huldenberg

Behoort tot Belfius-cluster: Woongemeenten in de stadsrand (Cluster V1)

Basisonderwijs

Niveau	Leerjaar	Gemiddelde OKI	Thuistaal	Opleidingsniveau moeder	Buurt	Schooltoelage	Aantal leerlingen
Kleuteronderwijs		0,29	16,67%	4,17%	5,36%	2,68%	336
Kleuteronderwijs		**0,29**	**16,67%**	**4,17%**	**5,36%**	**2,68%**	**336**
Lager onderwijs	1e leerjaar	0,41	20,18%	7,34%	5,50%	8,26%	109
	2e leerjaar	0,34	16,80%	2,40%	8,80%	5,60%	125
	3e leerjaar	0,33	19,49%	2,54%	6,78%	4,24%	118
	4e leerjaar	0,36	14,66%	6,03%	6,03%	9,48%	116
	5e leerjaar	0,24	9,73%	6,19%	6,19%	1,77%	113
	6e leerjaar	0,27	5,88%	8,24%	5,88%	7,06%	85
Lager onderwijs		**0,33**	**14,86%**	**5,26%**	**6,61%**	**6,01%**	**666**
Totaal		**0,31**	**15,47%**	**4,89%**	**6,19%**	**4,89%**	**1.002**

Secundair onderwijs

Gemiddelde OKI	Thuistaal	Opleidingsniveau moeder	Buurt	Schooltoelage	Aantal leerlingen
0,45	10,12%	7,89%	16,98%	9,61%	583

Aangepaste tabel omwille van het privacy-aspect (zie toelichting).

Naar inhoudsopgave

2013-2014 Gemiddelde OKI en percentage aantikkers op 4 leerlingenkenmerken - per net, graad en leerjaar voor Huldenberg

Behoort tot Belfius-cluster: Woongemeenten in de stadsrand (Cluster V1)

Basisonderwijs

Onderwijsnet	Niveau	Gemiddelde OKI	Thuistaal	Opleidingsniveau moeder	Buurt	Schooltoelage	Aantal leerlingen
Gemeenschapsonderwijs	Kleuteronderwijs	0,67	33,33%	6,67%	20,00%	6,67%	15
	Lager onderwijs	0,53	33,33%	10,00%	3,33%	6,67%	30
Gemeenschapsonderwijs		**0,58**	**33,33%**	**8,89%**	**8,89%**	**6,67%**	**45**
Gesubsidieerd vrij onderwijs	Kleuteronderwijs	0,11	5,48%	5,48%	0,00%	0,00%	73
	Lager onderwijs	0,22	9,84%	2,73%	4,92%	4,92%	183
Gesubsidieerd vrij onderwijs		**0,19**	**8,59%**	**3,52%**	**3,52%**	**3,52%**	**256**
Gesubsidieerd officieel onderwijs	Kleuteronderwijs	0,32	18,95%	3,63%	6,05%	3,23%	248
	Lager onderwijs	0,36	15,67%	5,96%	7,51%	6,40%	453
Gesubsidieerd officieel onderwijs		**0,34**	**16,83%**	**5,14%**	**6,99%**	**5,28%**	**701**
Totaal		**0,31**	**15,47%**	**4,89%**	**6,19%**	**4,89%**	**1.002**

Aangepaste tabel omwille van het privacy-aspect (zie toelichting).

Secundair onderwijs

Onderwijsnet	Gemiddelde OKI	Thuistaal	Opleidingsniveau moeder	Buurt	Schooltoelage	Aantal leerlingen
Gemeenschapsonderwijs	0,60	12,33%	10,96%	23,29%	13,70%	73
Gesubsidieerd vrij onderwijs	0,39	10,07%	6,32%	14,05%	8,67%	427
Gesubsidieerd officieel onderwijs	0,59	8,43%	13,25%	26,51%	10,84%	83
Totaal	**0,45**	**10,12%**	**7,89%**	**16,98%**	**9,61%**	**583**

Aangepaste tabel omwille van het privacy-aspect (zie toelichting).

Naar inhoudsopgave

2013-2014 Gemiddelde OKI en percentage aantikkers op 4 leerlingenkenmerken - per onderwijsvorm, graad en leerjaar voor Huldenberg

Behoort tot Belfius-cluster: Woongemeenten in de stadsrand (Cluster V1)

Secundair onderwijs

Geen tabel omwille van het privacy-aspect (zie toelichting).

Naar inhoudsopgave

2013-2014 Aandeel leerlingen dat op 0, 1, 2, 3 of 4 leerlingenkenmerken aantikt voor Huldenberg

Behoort tot Belfius-cluster: Woongemeenten in de stadsrand (Cluster V1)

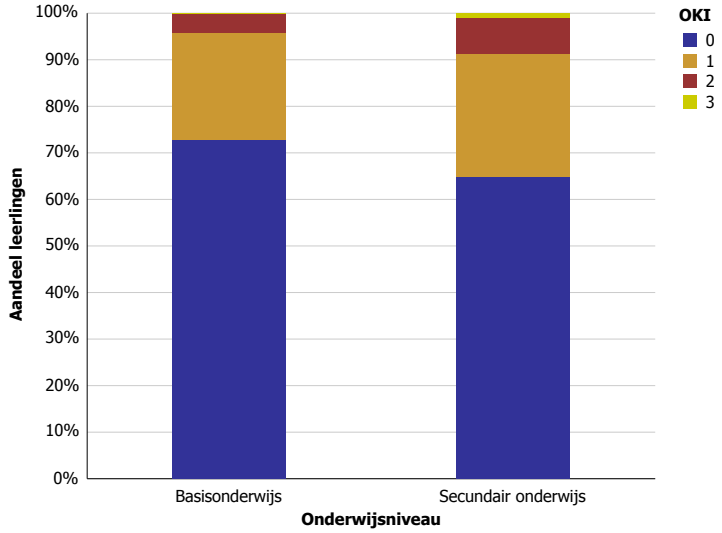

Naar inhoudsopgave

Hulshout

2013-2014 Gemiddelde OKI en percentage aantikkers op 4 leerlingenkenmerken - per graad en leerjaar voor Hulshout

Behoort tot Belfius-cluster: Landelijke gemeenten of verstedelijkte plattelandsgemeenten met sterke demografische groei (Cluster V12)

Basisonderwijs

Niveau	Leerjaar	Gemiddelde OKI	Thuistaal	Opleidingsniveau moeder	Buurt	Schooltoelage	Aantal leerlingen
Kleuteronderwijs		0,25	2,84%	10,05%	0,52%	11,60%	388
Kleuteronderwijs		**0,25**	**2,84%**	**10,05%**	**0,52%**	**11,60%**	**388**
Lager onderwijs	1e leerjaar	0,26	1,16%	13,95%	0,00%	10,47%	86
	2e leerjaar	0,41	4,39%	21,05%	0,88%	14,91%	114
	3e leerjaar	0,29	2,15%	11,83%	0,00%	15,05%	93
	4e leerjaar	0,40	4,21%	13,68%	0,00%	22,11%	95
	5e leerjaar	0,38	6,59%	10,99%	1,10%	19,78%	91
	6e leerjaar	0,35	2,15%	12,90%	0,00%	20,43%	93
Lager onderwijs		**0,35**	**3,50%**	**14,34%**	**0,35%**	**17,13%**	**572**
Totaal		**0,31**	**3,23%**	**12,60%**	**0,42%**	**14,90%**	**960**

Secundair onderwijs

Gemiddelde OKI	Thuistaal	Opleidingsniveau moeder	Buurt	Schooltoelage	Aantal leerlingen
0,42	2,17%	17,52%	1,09%	20,93%	645

Aangepaste tabel omwille van het privacy-aspect (zie toelichting).

Naar inhoudsopgave

2013-2014 Gemiddelde OKI en percentage aantikkers op 4 leerlingenkenmerken - per net, graad en leerjaar voor Hulshout

Behoort tot Belfius-cluster: Landelijke gemeenten of verstedelijkte plattelandsgemeenten met sterke demografische groei (Cluster V12)

Basisonderwijs

Onderwijsnet	Niveau	Gemiddelde OKI	Thuistaal	Opleidingsniveau moeder	Buurt	Schooltoelage	Aantal leerlingen
Gemeenschapsonderwijs	Kleuteronderwijs	0,47	0,00%	16,67%	2,78%	27,78%	36
	Lager onderwijs	0,58	1,67%	21,67%	3,33%	31,67%	60
Gemeenschapsonderwijs		**0,54**	**1,04%**	**19,79%**	**3,12%**	**30,21%**	**96**
Gesubsidieerd vrij onderwijs	Kleuteronderwijs	0,23	3,28%	10,66%	0,00%	9,02%	244
	Lager onderwijs	0,23	2,66%	7,60%	0,00%	12,93%	263
Gesubsidieerd vrij onderwijs		**0,23**	**2,96%**	**9,07%**	**0,00%**	**11,05%**	**507**
Gesubsidieerd officieel onderwijs	Kleuteronderwijs	0,22	2,78%	6,48%	0,93%	12,04%	108
	Lager onderwijs	0,43	4,82%	19,68%	0,00%	18,07%	249
Gesubsidieerd officieel onderwijs		**0,36**	**4,20%**	**15,69%**	**0,28%**	**16,25%**	**357**
Totaal		**0,31**	**3,23%**	**12,60%**	**0,42%**	**14,90%**	**960**

Aangepaste tabel omwille van het privacy-aspect (zie toelichting).

Secundair onderwijs

Onderwijsnet	Gemiddelde OKI	Thuistaal	Opleidingsniveau moeder	Buurt	Schooltoelage	Aantal leerlingen
Gemeenschapsonderwijs	0,72	5,32%	37,23%	3,19%	26,60%	94
Gesubsidieerd vrij onderwijs	0,33	1,62%	11,31%	0,81%	18,99%	495
Gesubsidieerd officieel onderwijs	0,70	1,79%	39,29%	0,00%	28,57%	56
Totaal	**0,42**	**2,17%**	**17,52%**	**1,09%**	**20,93%**	**645**

Aangepaste tabel omwille van het privacy-aspect (zie toelichting).

Naar inhoudsopgave

2013-2014 Gemiddelde OKI en percentage aantikkers op 4 leerlingenkenmerken - per onderwijsvorm, graad en leerjaar voor Hulshout

Behoort tot Belfius-cluster: Landelijke gemeenten of verstedelijkte plattelandsgemeenten met sterke demografische groei (Cluster V12)

Secundair onderwijs

Geen tabel omwille van het privacy-aspect (zie toelichting).

Naar inhoudsopgave

2013-2014 Aandeel leerlingen dat op 0, 1, 2, 3 of 4 leerlingenkenmerken aantikt voor Hulshout

Behoort tot Belfius-cluster: Landelijke gemeenten of verstedelijkte plattelandsgemeenten met sterke demografische groei (Cluster V12)

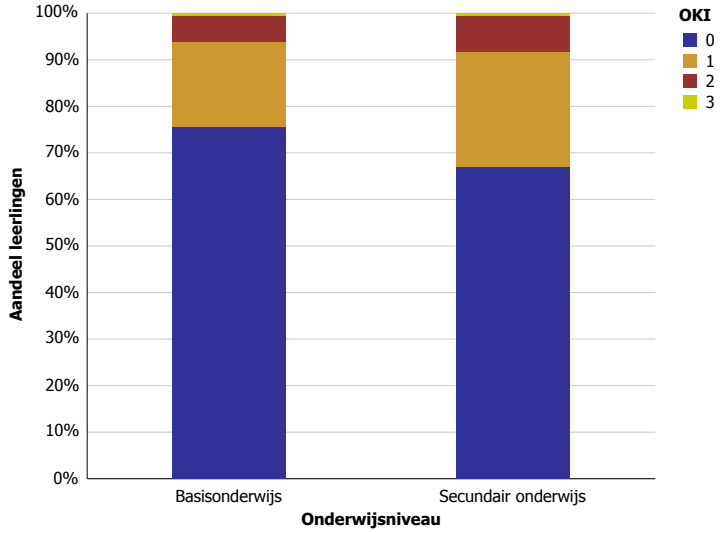

Naar inhoudsopgave

Ichtegem

2013-2014 Gemiddelde OKI en percentage aantikkers op 4 leerlingenkenmerken - per graad en leerjaar voor Ichtegem

Behoort tot Belfius-cluster: Erg landelijke gemeenten met sterke vergrijzing (Cluster V3)

Basisonderwijs

Niveau	Leerjaar	Gemiddelde OKI	Thuistaal	Opleidingsniveau moeder	Buurt	Schooltoelage	Aantal leerlingen
Kleuteronderwijs		0,48	2,35%	20,57%	8,95%	15,70%	637
Kleuteronderwijs		**0,48**	**2,35%**	**20,57%**	**8,95%**	**15,70%**	**637**
Lager onderwijs	1e leerjaar	0,50	3,73%	18,01%	6,83%	21,12%	161
	2e leerjaar	0,44	0,00%	19,02%	9,82%	15,34%	163
	3e leerjaar	0,41	2,07%	15,86%	7,59%	15,86%	145
	4e leerjaar	0,57	3,40%	22,45%	11,56%	19,73%	147
	5e leerjaar	0,57	2,63%	26,32%	4,39%	23,68%	114
	6e leerjaar	0,56	3,85%	27,69%	4,62%	20,00%	130
Lager onderwijs		**0,50**	**2,56%**	**21,16%**	**7,67%**	**19,07%**	**860**
Totaal		**0,49**	**2,47%**	**20,91%**	**8,22%**	**17,64%**	**1.497**

Secundair onderwijs

Gemiddelde OKI	Thuistaal	Opleidingsniveau moeder	Buurt	Schooltoelage	Aantal leerlingen
0,57	1,21%	26,04%	5,49%	24,73%	910

Aangepaste tabel omwille van het privacy-aspect (zie toelichting).

Naar inhoudsopgave

2013-2014 Gemiddelde OKI en percentage aantikkers op 4 leerlingenkenmerken - per net, graad en leerjaar voor Ichtegem

Behoort tot Belfius-cluster: Erg landelijke gemeenten met sterke vergrijzing (Cluster V3)

Basisonderwijs

Onderwijsnet	Niveau	Leerjaar	Gemiddelde OKI	Thuistaal	Opleidingsniveau moeder	Buurt	Schooltoelage	Aantal leerlingen
Gemeenschapsonderwijs	Kleuteronderwijs		0,64	3,03%	24,24%	15,15%	21,21%	33
	Kleuteronderwijs		**0,64**	**3,03%**	**24,24%**	**15,15%**	**21,21%**	**33**
	Lager onderwijs	1e leerjaar	0,75	0,00%	25,00%	12,50%	37,50%	8
		2e leerjaar	0,45	0,00%	18,18%	18,18%	9,09%	11
		3e leerjaar	1,00	0,00%	40,00%	20,00%	40,00%	5
		4e leerjaar	1,27	0,00%	63,64%	9,09%	54,55%	11
		5e leerjaar	0,82	0,00%	36,36%	9,09%	36,36%	11
		6e leerjaar	0,67	0,00%	50,00%	8,33%	8,33%	12
	Lager onderwijs		**0,81**	**0,00%**	**39,66%**	**12,07%**	**29,31%**	**58**
Gemeenschapsonderwijs			**0,75**	**1,10%**	**34,07%**	**13,19%**	**26,37%**	**91**
Gesubsidieerd vrij onderwijs	Kleuteronderwijs		0,48	3,06%	21,18%	8,24%	16,00%	425
	Kleuteronderwijs		**0,48**	**3,06%**	**21,18%**	**8,24%**	**16,00%**	**425**
	Lager onderwijs	1e leerjaar	0,54	4,50%	19,82%	7,21%	22,52%	111
		2e leerjaar	0,46	0,00%	18,63%	11,76%	15,69%	102
		3e leerjaar	0,41	1,05%	13,68%	8,42%	17,89%	95
		4e leerjaar	0,56	5,10%	21,43%	10,20%	19,39%	98
		5e leerjaar	0,48	1,23%	22,22%	3,70%	20,99%	81
		6e leerjaar	0,61	4,88%	26,83%	4,88%	24,39%	82
	Lager onderwijs		**0,51**	**2,81%**	**20,21%**	**7,91%**	**20,04%**	**569**
Gesubsidieerd vrij onderwijs			**0,50**	**2,92%**	**20,62%**	**8,05%**	**18,31%**	**994**
Gesubsidieerd officieel onderwijs	Kleuteronderwijs		0,42	0,56%	18,44%	9,50%	13,97%	179
	Kleuteronderwijs		**0,42**	**0,56%**	**18,44%**	**9,50%**	**13,97%**	**179**
	Lager onderwijs	1e leerjaar	0,33	2,38%	11,90%	4,76%	14,29%	42
		2e leerjaar	0,40	0,00%	20,00%	4,00%	16,00%	50
		3e leerjaar	0,36	4,44%	17,78%	4,44%	8,89%	45
		4e leerjaar	0,39	0,00%	13,16%	15,79%	10,53%	38
		5e leerjaar	0,77	9,09%	36,36%	4,55%	27,27%	22
		6e leerjaar	0,42	2,78%	22,22%	2,78%	13,89%	36
	Lager onderwijs		**0,42**	**2,58%**	**18,88%**	**6,01%**	**14,16%**	**233**
Gesubsidieerd officieel onderwijs			**0,42**	**1,70%**	**18,69%**	**7,52%**	**14,08%**	**412**
Totaal			**0,49**	**2,47%**	**20,91%**	**8,22%**	**17,64%**	**1.497**

Secundair onderwijs

Geen tabel omwille van het privacy-aspect (zie toelichting).

Naar inhoudsopgave

2013-2014 Gemiddelde OKI en percentage aantikkers op 4 leerlingenkenmerken - per onderwijsvorm, graad en leerjaar voor Ichtegem

Behoort tot Belfius-cluster: Erg landelijke gemeenten met sterke vergrijzing (Cluster V3)

Secundair onderwijs

Geen tabel omwille van het privacy-aspect (zie toelichting).

Naar inhoudsopgave

2013-2014 Aandeel leerlingen dat op 0, 1, 2, 3 of 4 leerlingenkenmerken aantikt voor Ichtegem

Behoort tot Belfius-cluster: Erg landelijke gemeenten met sterke vergrijzing (Cluster V3)

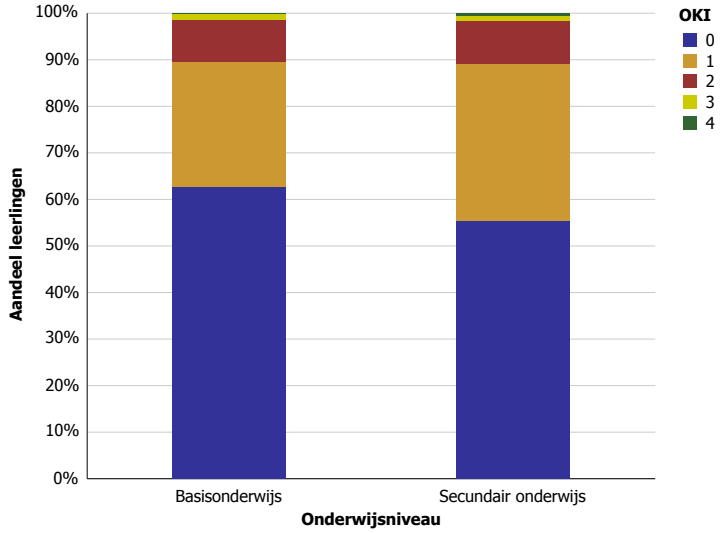

Naar inhoudsopgave

Ieper

2013-2014 Gemiddelde OKI en percentage aantikkers op 4 leerlingenkenmerken - per graad en leerjaar voor Ieper

Behoort tot Belfius-cluster: Middelgrote steden (Cluster V5)

Basisonderwijs

Niveau	Leerjaar	Gemiddelde OKI	Thuistaal	Opleidingsniveau moeder	Buurt	Schooltoelage	Aantal leerlingen
Kleuteronderwijs		0,45	9,89%	13,18%	5,39%	16,88%	1.244
Kleuteronderwijs		**0,45**	**9,89%**	**13,18%**	**5,39%**	**16,88%**	**1.244**
Lager onderwijs	1e leerjaar	0,49	7,38%	16,39%	6,01%	18,85%	366
	2e leerjaar	0,49	6,90%	14,08%	4,89%	22,99%	348
	3e leerjaar	0,55	6,10%	18,90%	6,10%	24,09%	328
	4e leerjaar	0,39	4,26%	11,15%	2,62%	20,98%	305
	5e leerjaar	0,56	8,45%	17,91%	4,05%	25,68%	296
	6e leerjaar	0,48	4,71%	17,17%	3,70%	22,90%	297
Lager onderwijs		**0,49**	**6,34%**	**15,93%**	**4,64%**	**22,47%**	**1.940**
Totaal		**0,48**	**7,73%**	**14,86%**	**4,93%**	**20,29%**	**3.184**

Secundair onderwijs

Gemiddelde OKI	Thuistaal	Opleidingsniveau moeder	Buurt	Schooltoelage	Aantal leerlingen
0,76	4,81%	22,66%	19,21%	29,25%	2.202

Aangepaste tabel omwille van het privacy-aspect (zie toelichting).

Naar inhoudsopgave

2013-2014 Gemiddelde OKI en percentage aantikkers op 4 leerlingenkenmerken - per net, graad en leerjaar voor Ieper

Behoort tot Belfius-cluster: Middelgrote steden (Cluster V5)

Basisonderwijs

Onderwijsnet	Niveau	Gemiddelde OKI	Thuistaal	Opleidingsniveau moeder	Buurt	Schooltoelage	Aantal leerlingen
Gemeenschapsonderwijs	Kleuteronderwijs	1,00	17,93%	35,17%	8,97%	37,93%	145
	Lager onderwijs	0,83	10,73%	35,12%	2,44%	35,12%	205
Gemeenschapsonderwijs		**0,90**	**13,71%**	**35,14%**	**5,14%**	**36,29%**	**350**
Gesubsidieerd vrij onderwijs	Kleuteronderwijs	0,38	8,77%	10,16%	4,99%	14,22%	1.083
	Lager onderwijs	0,45	5,82%	13,79%	4,94%	20,88%	1.719
Gesubsidieerd vrij onderwijs		**0,43**	**6,96%**	**12,38%**	**4,96%**	**18,31%**	**2.802**
Gesubsidieerd officieel onderwijs	Kleuteronderwijs	0,38	12,50%	18,75%	0,00%	6,25%	16
	Lager onderwijs	0,38	6,25%	0,00%	0,00%	31,25%	16
Gesubsidieerd officieel onderwijs		**0,38**	**9,38%**	**9,38%**	**0,00%**	**18,75%**	**32**
Totaal		**0,48**	**7,73%**	**14,86%**	**4,93%**	**20,29%**	**3.184**

Aangepaste tabel omwille van het privacy-aspect (zie toelichting).

Secundair onderwijs

Onderwijsnet	Gemiddelde OKI	Thuistaal	Opleidingsniveau moeder	Buurt	Schooltoelage	Aantal leerlingen
Gemeenschapsonderwijs	1,15	10,97%	35,11%	31,66%	36,99%	319
Gesubsidieerd vrij onderwijs	0,69	3,74%	20,49%	17,13%	28,01%	1.874
Gesubsidieerd officieel onderwijs	0,67	11,11%	33,33%	11,11%	11,11%	9
Totaal	**0,76**	**4,81%**	**22,66%**	**19,21%**	**29,25%**	**2.202**

Aangepaste tabel omwille van het privacy-aspect (zie toelichting).

Naar inhoudsopgave

2013-2014 Gemiddelde OKI en percentage aantikkers op 4 leerlingenkenmerken - per onderwijsvorm, graad en leerjaar voor Ieper

Behoort tot Belfius-cluster: Middelgrote steden (Cluster V5)

Secundair onderwijs

Geen tabel omwille van het privacy-aspect (zie toelichting).

Naar inhoudsopgave

2013-2014 Aandeel leerlingen dat op 0, 1, 2, 3 of 4 leerlingenkenmerken aantikt voor Ieper

Behoort tot Belfius-cluster: Middelgrote steden (Cluster V5)

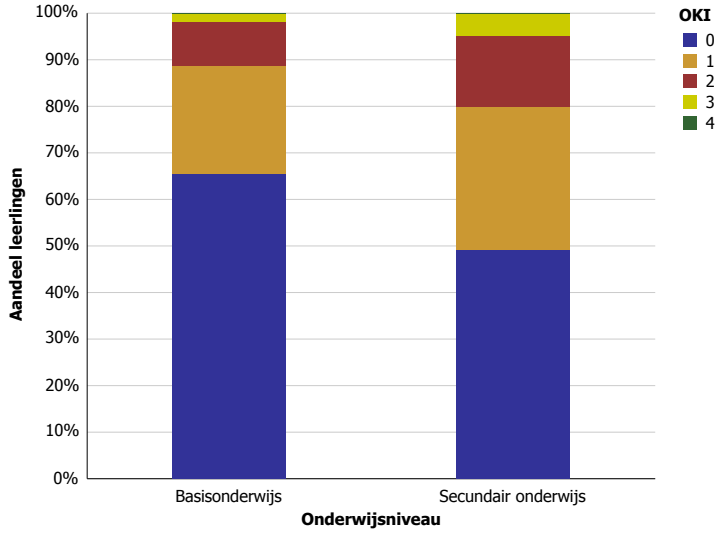

Naar inhoudsopgave

Ingelmunster

2013-2014 Gemiddelde OKI en percentage aantikkers op 4 leerlingenkenmerken - per graad en leerjaar voor Ingelmunster

Behoort tot Belfius-cluster: Erg landelijke gemeenten met sterke vergrijzing (Cluster V3)

Basisonderwijs

Niveau	Leerjaar	Gemiddelde OKI	Thuistaal	Opleidingsniveau moeder	Buurt	Schooltoelage	Aantal leerlingen
Kleuteronderwijs		0,31	8,18%	13,46%	0,00%	9,50%	379
Kleuteronderwijs		**0,31**	**8,18%**	**13,46%**	**0,00%**	**9,50%**	**379**
Lager onderwijs	1e leerjaar	0,38	4,31%	20,69%	0,00%	12,93%	116
	2e leerjaar	0,29	5,56%	15,74%	0,00%	7,41%	108
	3e leerjaar	0,36	5,36%	16,07%	0,89%	13,39%	112
	4e leerjaar	0,39	4,26%	19,15%	0,00%	15,96%	94
	5e leerjaar	0,31	3,16%	12,63%	0,00%	14,74%	95
	6e leerjaar	0,44	3,85%	19,23%	0,00%	21,15%	104
Lager onderwijs		**0,36**	**4,45%**	**17,33%**	**0,16%**	**14,15%**	**629**
Totaal		**0,34**	**5,85%**	**15,87%**	**0,10%**	**12,40%**	**1.008**

Secundair onderwijs

Gemiddelde OKI	Thuistaal	Opleidingsniveau moeder	Buurt	Schooltoelage	Aantal leerlingen
0,54	2,62%	18,90%	8,69%	23,72%	725

Aangepaste tabel omwille van het privacy-aspect (zie toelichting).

Naar inhoudsopgave

2013-2014 Gemiddelde OKI en percentage aantikkers op 4 leerlingenkenmerken - per net, graad en leerjaar voor Ingelmunster

Behoort tot Belfius-cluster: Erg landelijke gemeenten met sterke vergrijzing (Cluster V3)

Basisonderwijs

Onderwijsnet	Niveau	Leerjaar	Gemiddelde OKI	Thuistaal	Opleidingsniveau moeder	Buurt	Schooltoelage	Aantal leerlingen
Gemeenschapsonderwijs	Kleuteronderwijs		0,61	17,86%	17,86%	0,00%	25,00%	28
	Kleuteronderwijs		**0,61**	**17,86%**	**17,86%**	**0,00%**	**25,00%**	**28**
	Lager onderwijs	1e leerjaar	0,70	5,00%	35,00%	0,00%	30,00%	20
		2e leerjaar	0,43	0,00%	28,57%	0,00%	14,29%	7
		3e leerjaar	1,00	20,00%	50,00%	10,00%	20,00%	10
		4e leerjaar	0,50	0,00%	30,00%	0,00%	20,00%	10
		5e leerjaar	0,62	25,00%	25,00%	0,00%	12,50%	8
		6e leerjaar	1,13	20,00%	60,00%	0,00%	33,33%	15
	Lager onderwijs		**0,77**	**11,43%**	**40,00%**	**1,43%**	**24,29%**	**70**
Gemeenschapsonderwijs			**0,72**	**13,27%**	**33,67%**	**1,02%**	**24,49%**	**98**
Gesubsidieerd vrij onderwijs	Kleuteronderwijs		0,20	4,46%	8,18%	0,00%	7,06%	269
	Kleuteronderwijs		**0,20**	**4,46%**	**8,18%**	**0,00%**	**7,06%**	**269**
	Lager onderwijs	1e leerjaar	0,22	2,60%	12,99%	0,00%	6,49%	77
		2e leerjaar	0,21	3,85%	10,26%	0,00%	6,41%	78
		3e leerjaar	0,28	3,75%	12,50%	0,00%	11,25%	80
		4e leerjaar	0,30	4,55%	13,64%	0,00%	12,12%	66
		5e leerjaar	0,29	0,00%	11,43%	0,00%	17,14%	70
		6e leerjaar	0,21	1,49%	7,46%	0,00%	11,94%	67
	Lager onderwijs		**0,25**	**2,74%**	**11,42%**	**0,00%**	**10,73%**	**438**
Gesubsidieerd vrij onderwijs			**0,23**	**3,39%**	**10,18%**	**0,00%**	**9,34%**	**707**
Gesubsidieerd officieel onderwijs	Kleuteronderwijs		0,59	17,07%	29,27%	0,00%	12,20%	82
	Kleuteronderwijs		**0,59**	**17,07%**	**29,27%**	**0,00%**	**12,20%**	**82**
	Lager onderwijs	1e leerjaar	0,68	10,53%	36,84%	0,00%	21,05%	19
		2e leerjaar	0,52	13,04%	30,43%	0,00%	8,70%	23
		3e leerjaar	0,36	4,55%	13,64%	0,00%	18,18%	22
		4e leerjaar	0,67	5,56%	33,33%	0,00%	27,78%	18
		5e leerjaar	0,24	5,88%	11,76%	0,00%	5,88%	17
		6e leerjaar	0,68	0,00%	27,27%	0,00%	40,91%	22
	Lager onderwijs		**0,53**	**6,61%**	**25,62%**	**0,00%**	**20,66%**	**121**
Gesubsidieerd officieel onderwijs			**0,55**	**10,84%**	**27,09%**	**0,00%**	**17,24%**	**203**
Totaal			**0,34**	**5,85%**	**15,87%**	**0,10%**	**12,40%**	**1.008**

Secundair onderwijs

Onderwijsnet	Gemiddelde OKI	Thuistaal	Opleidingsniveau moeder	Buurt	Schooltoelage	Aantal leerlingen
Gemeenschapsonderwijs	1,05	10,84%	49,40%	13,25%	31,33%	83
Gesubsidieerd vrij onderwijs	0,47	1,41%	14,91%	8,16%	22,45%	637
Gesubsidieerd officieel onderwijs	1,00	20,00%	20,00%	0,00%	60,00%	5
Totaal	**0,54**	**2,62%**	**18,90%**	**8,69%**	**23,72%**	**725**

Aangepaste tabel omwille van het privacy-aspect (zie toelichting).

Naar inhoudsopgave

2013-2014 Gemiddelde OKI en percentage aantikkers op 4 leerlingenkenmerken - per onderwijsvorm, graad en leerjaar voor Ingelmunster

Behoort tot Belfius-cluster: Erg landelijke gemeenten met sterke vergrijzing (Cluster V3)

Secundair onderwijs

Geen tabel omwille van het privacy-aspect (zie toelichting).

Naar inhoudsopgave

2013-2014 Aandeel leerlingen dat op 0, 1, 2, 3 of 4 leerlingenkenmerken aantikt voor Ingelmunster

Behoort tot Belfius-cluster: Erg landelijke gemeenten met sterke vergrijzing (Cluster V3)

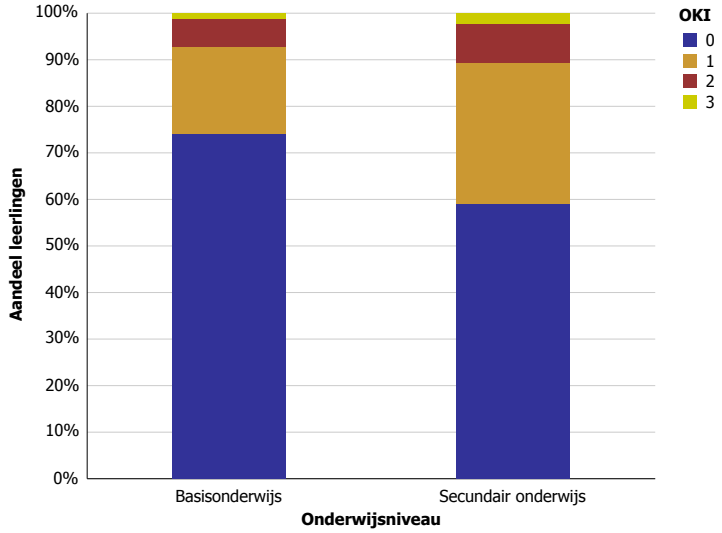

Naar inhoudsopgave

Izegem

2013-2014 Gemiddelde OKI en percentage aantikkers op 4 leerlingenkenmerken - per graad en leerjaar voor Izegem

Behoort tot Belfius-cluster: Steden en agglomeratiegemeenten met industrieel karakter (Cluster V8)

Basisonderwijs

Niveau	Leerjaar	Gemiddelde OKI	Thuistaal	Opleidingsniveau moeder	Buurt	Schooltoelage	Aantal leerlingen
Kleuteronderwijs		0,32	5,34%	12,71%	2,21%	12,06%	1.086
Kleuteronderwijs		**0,32**	**5,34%**	**12,71%**	**2,21%**	**12,06%**	**1.086**
Lager onderwijs	1e leerjaar	0,36	5,17%	15,52%	1,72%	13,10%	290
	2e leerjaar	0,40	7,09%	14,57%	1,57%	16,54%	254
	3e leerjaar	0,37	6,91%	13,82%	1,22%	14,63%	246
	4e leerjaar	0,38	5,08%	16,02%	1,17%	16,02%	256
	5e leerjaar	0,34	3,60%	11,60%	3,20%	15,60%	250
	6e leerjaar	0,35	4,64%	10,97%	1,27%	18,57%	237
Lager onderwijs		**0,37**	**5,41%**	**13,83%**	**1,70%**	**15,66%**	**1.533**
Totaal		**0,35**	**5,38%**	**13,36%**	**1,91%**	**14,17%**	**2.619**

Secundair onderwijs

Gemiddelde OKI	Thuistaal	Opleidingsniveau moeder	Buurt	Schooltoelage	Aantal leerlingen
0,52	4,65%	21,08%	2,30%	23,77%	1.784

Aangepaste tabel omwille van het privacy-aspect (zie toelichting).

Naar inhoudsopgave

2013-2014 Gemiddelde OKI en percentage aantikkers op 4 leerlingenkenmerken - per net, graad en leerjaar voor Izegem

Behoort tot Belfius-cluster: Steden en agglomeratiegemeenten met industrieel karakter (Cluster V8)

Basisonderwijs

Onderwijsnet	Niveau	Gemiddelde OKI	Thuistaal	Opleidingsniveau moeder	Buurt	Schooltoelage	Aantal leerlingen
Gemeenschapsonderwijs	Kleuteronderwijs	1,08	23,73%	39,83%	5,08%	38,98%	118
	Lager onderwijs	1,05	25,84%	41,01%	4,49%	33,71%	178
Gemeenschapsonderwijs		**1,06**	**25,00%**	**40,54%**	**4,73%**	**35,81%**	**296**
Gesubsidieerd vrij onderwijs	Kleuteronderwijs	0,23	3,15%	9,15%	1,79%	8,83%	951
	Lager onderwijs	0,27	2,79%	9,57%	1,36%	13,34%	1.327
Gesubsidieerd vrij onderwijs		**0,25**	**2,94%**	**9,39%**	**1,54%**	**11,46%**	**2.278**
Gesubsidieerd officieel onderwijs	Kleuteronderwijs	0,35	0,00%	23,53%	5,88%	5,88%	17
	Lager onderwijs	0,54	0,00%	42,86%	0,00%	10,71%	28
Gesubsidieerd officieel onderwijs		**0,47**	**0,00%**	**35,56%**	**2,22%**	**8,89%**	**45**
Totaal		**0,35**	**5,38%**	**13,36%**	**1,91%**	**14,17%**	**2.619**

Aangepaste tabel omwille van het privacy-aspect (zie toelichting).

Secundair onderwijs

Onderwijsnet	Gemiddelde OKI	Thuistaal	Opleidingsniveau moeder	Buurt	Schooltoelage	Aantal leerlingen
Gemeenschapsonderwijs	1,08	15,98%	46,31%	4,51%	40,98%	244
Gesubsidieerd vrij onderwijs	0,43	2,70%	16,97%	1,91%	20,99%	1.520
Gesubsidieerd officieel onderwijs	0,70	15,00%	25,00%	5,00%	25,00%	20
Totaal	**0,52**	**4,65%**	**21,08%**	**2,30%**	**23,77%**	**1.784**

Aangepaste tabel omwille van het privacy-aspect (zie toelichting).

Naar inhoudsopgave

2013-2014 Gemiddelde OKI en percentage aantikkers op 4 leerlingenkenmerken - per onderwijsvorm, graad en leerjaar voor Izegem

Behoort tot Belfius-cluster: Steden en agglomeratiegemeenten met industrieel karakter (Cluster V8)

Secundair onderwijs

Geen tabel omwille van het privacy-aspect (zie toelichting).

Naar inhoudsopgave

2013-2014 Aandeel leerlingen dat op 0, 1, 2, 3 of 4 leerlingenkenmerken aantikt voor Izegem

Behoort tot Belfius-cluster: Steden en agglomeratiegemeenten met industrieel karakter (Cluster V8)

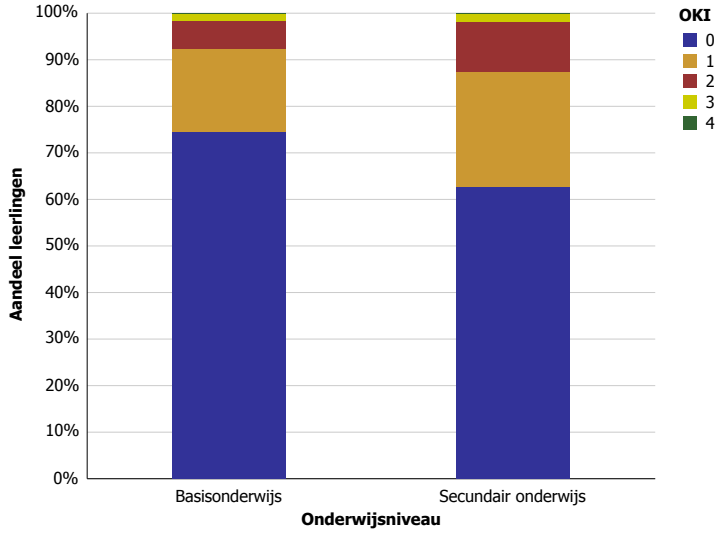

Naar inhoudsopgave

Jabbeke

2013-2014 Gemiddelde OKI en percentage aantikkers op 4 leerlingenkenmerken - per graad en leerjaar voor Jabbeke

Behoort tot Belfius-cluster: Woongemeenten in landelijke zones (Cluster V2)

Basisonderwijs

Niveau	Leerjaar	Gemiddelde OKI	Thuistaal	Opleidingsniveau moeder	Buurt	Schooltoelage	Aantal leerlingen
Kleuteronderwijs		0,12	0,41%	6,13%	0,61%	4,91%	489
Kleuteronderwijs		**0,12**	**0,41%**	**6,13%**	**0,61%**	**4,91%**	**489**
Lager onderwijs	1e leerjaar	0,19	1,34%	8,05%	0,67%	8,72%	149
	2e leerjaar	0,19	0,00%	8,40%	1,53%	9,16%	131
	3e leerjaar	0,16	2,07%	4,83%	0,69%	8,28%	145
	4e leerjaar	0,19	0,74%	6,67%	0,00%	11,11%	135
	5e leerjaar	0,33	1,43%	10,71%	0,71%	20,00%	140
	6e leerjaar	0,24	3,05%	9,16%	0,76%	10,69%	131
Lager onderwijs		**0,21**	**1,44%**	**7,94%**	**0,72%**	**11,31%**	**831**
Totaal		**0,18**	**1,06%**	**7,27%**	**0,68%**	**8,94%**	**1.320**

Secundair onderwijs

Graad	Leerjaar	Gemiddelde OKI	Thuistaal	Opleidingsniveau moeder	Buurt	Schooltoelage	Aantal leerlingen
1e graad	1e leerjaar	0,21	0,68%	8,90%	0,68%	10,27%	146
	2e leerjaar	0,25	0,65%	8,50%	0,00%	16,34%	153
1e graad		**0,23**	**0,67%**	**8,70%**	**0,33%**	**13,38%**	**299**
2de graad	1e leerjaar	0,21	0,00%	8,14%	0,00%	12,79%	172
	2e leerjaar	0,27	1,13%	6,21%	1,69%	18,08%	177
2de graad		**0,24**	**0,57%**	**7,16%**	**0,86%**	**15,47%**	**349**
3de graad	1e leerjaar	0,28	0,00%	12,23%	1,06%	14,36%	188
	2e leerjaar	0,27	0,55%	11,48%	0,00%	14,75%	183
	3e leerjaar	0,62	7,69%	26,92%	3,85%	23,08%	26
	Se-n-Se	0,50	12,50%	12,50%	0,00%	25,00%	8
3de graad		**0,30**	**0,99%**	**12,84%**	**0,74%**	**15,31%**	**405**
DBSO		0,67	0,00%	46,67%	6,67%	13,33%	15
DBSO		**0,67**	**0,00%**	**46,67%**	**6,67%**	**13,33%**	**15**
Totaal		**0,27**	**0,75%**	**10,30%**	**0,75%**	**14,79%**	**1.068**

Naar inhoudsopgave

2013-2014 Gemiddelde OKI en percentage aantikkers op 4 leerlingenkenmerken - per net, graad en leerjaar voor Jabbeke

Behoort tot Belfius-cluster: Woongemeenten in landelijke zones (Cluster V2)

Basisonderwijs

Onderwijsnet	Niveau	Gemiddelde OKI	Thuistaal	Opleidingsniveau moeder	Buurt	Schooltoelage	Aantal leerlingen
Gemeenschapsonderwijs	Kleuteronderwijs	0,32	0,00%	13,51%	0,00%	18,92%	37
	Lager onderwijs	0,46	5,00%	16,00%	2,00%	23,00%	100
Gemeenschapsonderwijs		**0,42**	**3,65%**	**15,33%**	**1,46%**	**21,90%**	**137**
Gesubsidieerd vrij onderwijs	Kleuteronderwijs	0,10	0,45%	5,63%	0,68%	3,60%	444
	Lager onderwijs	0,17	0,85%	6,79%	0,42%	9,34%	707
Gesubsidieerd vrij onderwijs		**0,15**	**0,70%**	**6,34%**	**0,52%**	**7,12%**	**1.151**
Gesubsidieerd officieel onderwijs	Kleuteronderwijs	0,12	0,00%	0,00%	0,00%	12,50%	8
	Lager onderwijs	0,38	4,17%	8,33%	4,17%	20,83%	24
Gesubsidieerd officieel onderwijs		**0,31**	**3,12%**	**6,25%**	**3,12%**	**18,75%**	**32**
Totaal		**0,18**	**1,06%**	**7,27%**	**0,68%**	**8,94%**	**1.320**

Aangepaste tabel omwille van het privacy-aspect (zie toelichting).

Secundair onderwijs

Onderwijsnet	Gemiddelde OKI	Thuistaal	Opleidingsniveau moeder	Buurt	Schooltoelage	Aantal leerlingen
Gemeenschapsonderwijs	0,42	0,00%	23,85%	1,83%	16,51%	109
Gesubsidieerd vrij onderwijs	0,24	0,84%	8,41%	0,53%	14,51%	951
Gesubsidieerd officieel onderwijs	0,88	0,00%	50,00%	12,50%	25,00%	8
Totaal	**0,27**	**0,75%**	**10,30%**	**0,75%**	**14,79%**	**1.068**

Aangepaste tabel omwille van het privacy-aspect (zie toelichting).

Naar inhoudsopgave

2013-2014 Gemiddelde OKI en percentage aantikkers op 4 leerlingenkenmerken - per onderwijsvorm, graad en leerjaar voor Jabbeke

Behoort tot Belfius-cluster: Woongemeenten in landelijke zones (Cluster V2)

Secundair onderwijs

Onderwijsvorm*	Gemiddelde OKI	Thuistaal	Opleidingsniveau moeder	Buurt	Schooltoelage	Aantal leerlingen
1e graad	0,23	0,67%	8,70%	0,33%	13,38%	299
ASO	0,16	0,27%	3,84%	0,27%	11,51%	365
TSO	0,33	1,26%	11,76%	0,42%	19,75%	238
BSO	0,44	1,44%	23,02%	2,16%	17,27%	139
KSO	0,58	0,00%	25,00%	8,33%	25,00%	12
DBSO	0,67	0,00%	46,67%	6,67%	13,33%	15
Totaal	**0,27**	**0,75%**	**10,30%**	**0,75%**	**14,79%**	**1.068**

Aangepaste tabel omwille van het privacy-aspect (zie toelichting).
* Om praktische redenen worden in deze aangepaste tabel de onthaalklas, 1ste graad en DBSO bij de onderwijsvormen vermeld.

Naar inhoudsopgave

2013-2014 Aandeel leerlingen dat op 0, 1, 2, 3 of 4 leerlingenkenmerken aantikt voor Jabbeke

Behoort tot Belfius-cluster: Woongemeenten in landelijke zones (Cluster V2)

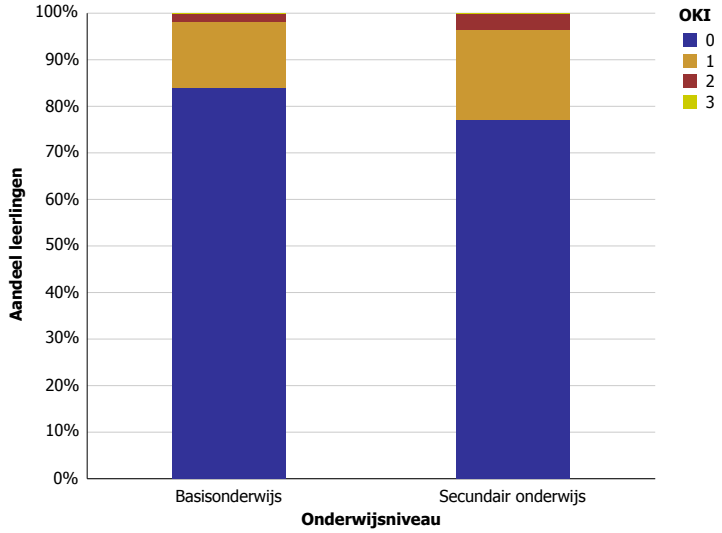

Naar inhoudsopgave

Jette

2013-2014 Gemiddelde OKI en percentage aantikkers op 4 leerlingenkenmerken - per graad en leerjaar voor Jette

Behoort tot Belfius-cluster: Woongemeenten noordwesten (Cluster B2)

Basisonderwijs

Niveau	Leerjaar	Gemiddelde OKI	Thuistaal	Opleidingsniveau moeder	Buurt	Schooltoelage	Aantal leerlingen
Kleuteronderwijs		2,28	65,76%	36,38%	98,43%	27,82%	701
Kleuteronderwijs		**2,28**	**65,76%**	**36,38%**	**98,43%**	**27,82%**	**701**
Lager onderwijs	1e leerjaar	2,33	64,42%	37,42%	96,93%	33,74%	163
	2e leerjaar	2,35	64,71%	36,47%	98,82%	35,29%	170
	3e leerjaar	2,46	66,88%	44,38%	99,38%	35,00%	160
	4e leerjaar	2,35	64,66%	36,84%	97,74%	35,34%	133
	5e leerjaar	2,18	59,05%	34,29%	96,19%	28,57%	105
	6e leerjaar	2,21	59,57%	38,30%	96,81%	26,60%	94
Lager onderwijs		**2,33**	**63,76%**	**38,18%**	**97,82%**	**33,09%**	**825**
Totaal		**2,31**	**64,68%**	**37,35%**	**98,10%**	**30,67%**	**1.526**

Secundair onderwijs

Gemiddelde OKI	Thuistaal	Opleidingsniveau moeder	Buurt	Schooltoelage	Aantal leerlingen
2,36	60,13%	42,65%	99,02%	34,64%	612

Aangepaste tabel omwille van het privacy-aspect (zie toelichting).

Naar inhoudsopgave

2013-2014 Gemiddelde OKI en percentage aantikkers op 4 leerlingenkenmerken - per net, graad en leerjaar voor Jette

Behoort tot Belfius-cluster: Woongemeenten noordwesten (Cluster B2)

Basisonderwijs

Onderwijsnet	Niveau	Gemiddelde OKI	Thuistaal	Opleidingsniveau moeder	Buurt	Schooltoelage	Aantal leerlingen
Gemeenschapsonderwijs	Kleuteronderwijs	2,13	56,91%	34,15%	93,50%	28,46%	123
	Lager onderwijs	2,31	60,26%	35,76%	98,01%	37,09%	151
Gemeenschapsonderwijs		**2,23**	**58,76%**	**35,04%**	**95,99%**	**33,21%**	**274**
Gesubsidieerd vrij onderwijs	Kleuteronderwijs	2,17	62,75%	29,87%	99,33%	25,50%	298
	Lager onderwijs	2,24	60,30%	34,74%	98,51%	30,77%	403
Gesubsidieerd vrij onderwijs		**2,21**	**61,34%**	**32,67%**	**98,86%**	**28,53%**	**701**
Gesubsidieerd officieel onderwijs	Kleuteronderwijs	2,47	72,86%	44,29%	99,64%	30,00%	280
	Lager onderwijs	2,46	70,85%	44,65%	96,68%	34,32%	271
Gesubsidieerd officieel onderwijs		**2,47**	**71,87%**	**44,46%**	**98,19%**	**32,12%**	**551**
Totaal		**2,31**	**64,68%**	**37,35%**	**98,10%**	**30,67%**	**1.526**

Aangepaste tabel omwille van het privacy-aspect (zie toelichting).

Secundair onderwijs

Onderwijsnet	Gemiddelde OKI	Thuistaal	Opleidingsniveau moeder	Buurt	Schooltoelage	Aantal leerlingen
Gemeenschapsonderwijs	2,49	64,50%	46,32%	99,57%	38,96%	231
Gesubsidieerd vrij onderwijs	2,25	56,06%	38,31%	98,87%	31,83%	355
Gesubsidieerd officieel onderwijs	2,77	76,92%	69,23%	96,15%	34,62%	26
Totaal	**2,36**	**60,13%**	**42,65%**	**99,02%**	**34,64%**	**612**

Aangepaste tabel omwille van het privacy-aspect (zie toelichting).

Naar inhoudsopgave

2013-2014 Gemiddelde OKI en percentage aantikkers op 4 leerlingenkenmerken - per onderwijsvorm, graad en leerjaar voor Jette

Behoort tot Belfius-cluster: Woongemeenten noordwesten (Cluster B2)

Secundair onderwijs

Geen tabel omwille van het privacy-aspect (zie toelichting).

Naar inhoudsopgave

2013-2014 Aandeel leerlingen dat op 0, 1, 2, 3 of 4 leerlingenkenmerken aantikt voor Jette

Behoort tot Belfius-cluster: Woongemeenten noordwesten (Cluster B2)

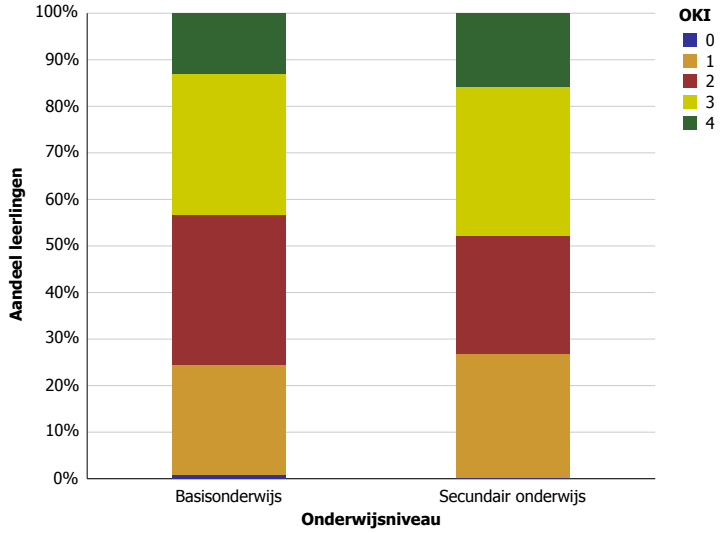

Naar inhoudsopgave

Kalmthout

2013-2014 Gemiddelde OKI en percentage aantikkers op 4 leerlingenkenmerken - per graad en leerjaar voor Kalmthout

Behoort tot Belfius-cluster: Woongemeenten in landelijke zones (Cluster V2)

Basisonderwijs

Niveau	Leerjaar	Gemiddelde OKI	Thuistaal	Opleidingsniveau moeder	Buurt	Schooltoelage	Aantal leerlingen
Kleuteronderwijs		0,28	4,00%	10,62%	6,07%	6,90%	725
Kleuteronderwijs		**0,28**	**4,00%**	**10,62%**	**6,07%**	**6,90%**	**725**
Lager onderwijs	1e leerjaar	0,30	3,66%	9,95%	4,19%	12,04%	191
	2e leerjaar	0,37	6,22%	11,92%	6,74%	12,44%	193
	3e leerjaar	0,35	4,64%	12,37%	3,61%	13,92%	194
	4e leerjaar	0,30	5,18%	7,25%	5,18%	12,44%	193
	5e leerjaar	0,29	2,34%	12,87%	4,68%	9,36%	171
	6e leerjaar	0,32	3,45%	10,34%	2,46%	15,76%	203
Lager onderwijs		**0,32**	**4,28%**	**10,74%**	**4,45%**	**12,75%**	**1.145**
Totaal		**0,30**	**4,17%**	**10,70%**	**5,08%**	**10,48%**	**1.870**

Secundair onderwijs

Gemiddelde OKI	Thuistaal	Opleidingsniveau moeder	Buurt	Schooltoelage	Aantal leerlingen
0,40	3,12%	12,98%	4,50%	19,72%	1.379

Aangepaste tabel omwille van het privacy-aspect (zie toelichting).

Naar inhoudsopgave

2013-2014 Gemiddelde OKI en percentage aantikkers op 4 leerlingenkenmerken - per net, graad en leerjaar voor Kalmthout

Behoort tot Belfius-cluster: Woongemeenten in landelijke zones (Cluster V2)

Basisonderwijs

Onderwijsnet	Niveau	Leerjaar	Gemiddelde OKI	Thuistaal	Opleidingsniveau moeder	Buurt	Schooltoelage	Aantal leerlingen
Gemeenschapsonderwijs	Kleuteronderwijs		0,65	15,00%	27,50%	7,50%	15,00%	40
	Kleuteronderwijs		**0,65**	**15,00%**	**27,50%**	**7,50%**	**15,00%**	**40**
	Lager onderwijs	1e leerjaar	0,75	25,00%	25,00%	8,33%	16,67%	12
		2e leerjaar	0,95	19,05%	42,86%	4,76%	28,57%	21
		3e leerjaar	1,17	33,33%	33,33%	0,00%	50,00%	12
		4e leerjaar	0,67	11,11%	22,22%	0,00%	33,33%	9
		5e leerjaar	1,00	15,38%	38,46%	15,38%	30,77%	13
		6e leerjaar	0,54	12,50%	25,00%	4,17%	12,50%	24
	Lager onderwijs		**0,82**	**18,68%**	**31,87%**	**5,49%**	**26,37%**	**91**
Gemeenschapsonderwijs			**0,77**	**17,56%**	**30,53%**	**6,11%**	**22,90%**	**131**
Gesubsidieerd vrij onderwijs	Kleuteronderwijs		0,23	3,04%	7,39%	7,17%	5,87%	460
	Kleuteronderwijs		**0,23**	**3,04%**	**7,39%**	**7,17%**	**5,87%**	**460**
	Lager onderwijs	1e leerjaar	0,30	3,39%	9,32%	5,93%	11,02%	118
		2e leerjaar	0,31	5,98%	6,84%	9,40%	8,55%	117
		3e leerjaar	0,32	4,17%	11,67%	5,00%	10,83%	120
		4e leerjaar	0,32	5,76%	7,19%	6,47%	12,23%	139
		5e leerjaar	0,26	1,80%	10,81%	5,41%	8,11%	111
		6e leerjaar	0,29	2,94%	5,88%	2,94%	17,65%	136
	Lager onderwijs		**0,30**	**4,05%**	**8,50%**	**5,80%**	**11,61%**	**741**
Gesubsidieerd vrij onderwijs			**0,27**	**3,66%**	**8,08%**	**6,33%**	**9,41%**	**1.201**
Gesubsidieerd officieel onderwijs	Kleuteronderwijs		0,29	4,00%	14,22%	3,56%	7,56%	225
	Kleuteronderwijs		**0,29**	**4,00%**	**14,22%**	**3,56%**	**7,56%**	**225**
	Lager onderwijs	1e leerjaar	0,21	0,00%	8,20%	0,00%	13,11%	61
		2e leerjaar	0,29	1,82%	10,91%	1,82%	14,55%	55
		3e leerjaar	0,24	0,00%	9,68%	1,61%	12,90%	62
		4e leerjaar	0,18	2,22%	4,44%	2,22%	8,89%	45
		5e leerjaar	0,17	0,00%	10,64%	0,00%	6,38%	47
		6e leerjaar	0,28	0,00%	16,28%	0,00%	11,63%	43
	Lager onderwijs		**0,23**	**0,64%**	**9,90%**	**0,96%**	**11,50%**	**313**
Gesubsidieerd officieel onderwijs			**0,26**	**2,04%**	**11,71%**	**2,04%**	**9,85%**	**538**
Totaal			**0,30**	**4,17%**	**10,70%**	**5,08%**	**10,48%**	**1.870**

Secundair onderwijs

Onderwijsnet	Gemiddelde OKI	Thuistaal	Opleidingsniveau moeder	Buurt	Schooltoelage	Aantal leerlingen
Gemeenschapsonderwijs	0,71	9,88%	22,09%	8,72%	30,23%	172
Gesubsidieerd vrij onderwijs	0,31	1,90%	9,49%	3,68%	16,18%	896
Gesubsidieerd officieel onderwijs	0,50	2,89%	18,01%	4,50%	24,12%	311
Totaal	**0,40**	**3,12%**	**12,98%**	**4,50%**	**19,72%**	**1.379**

Aangepaste tabel omwille van het privacy-aspect (zie toelichting).

Naar inhoudsopgave

2013-2014 Gemiddelde OKI en percentage aantikkers op 4 leerlingenkenmerken - per onderwijsvorm, graad en leerjaar voor Kalmthout

Behoort tot Belfius-cluster: Woongemeenten in landelijke zones (Cluster V2)

Secundair onderwijs

Geen tabel omwille van het privacy-aspect (zie toelichting).

Naar inhoudsopgave

2013-2014 Aandeel leerlingen dat op 0, 1, 2, 3 of 4 leerlingenkenmerken aantikt voor Kalmthout

Behoort tot Belfius-cluster: Woongemeenten in landelijke zones (Cluster V2)

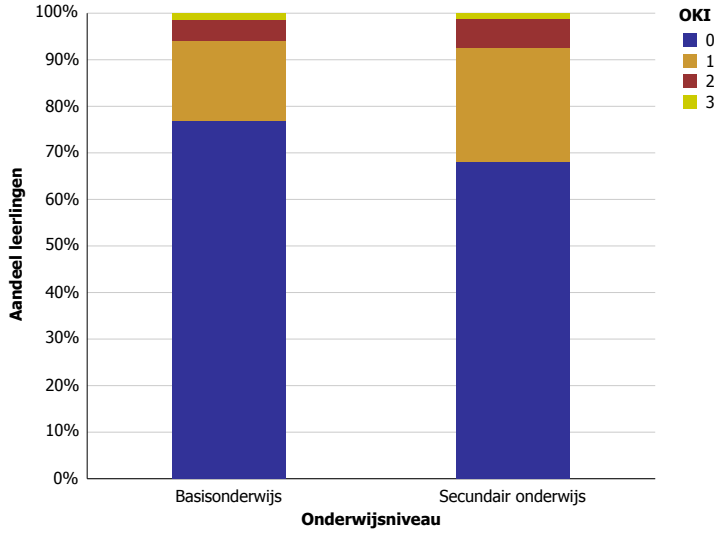

Naar inhoudsopgave

Kampenhout

2013-2014 Gemiddelde OKI en percentage aantikkers op 4 leerlingenkenmerken - per graad en leerjaar voor Kampenhout

Behoort tot Belfius-cluster: Woongemeenten in de stadsrand (Cluster V1)

Basisonderwijs

Niveau	Leerjaar	Gemiddelde OKI	Thuistaal	Opleidingsniveau moeder	Buurt	Schooltoelage	Aantal leerlingen
Kleuteronderwijs		0,24	8,99%	6,21%	2,14%	6,64%	467
Kleuteronderwijs		**0,24**	**8,99%**	**6,21%**	**2,14%**	**6,64%**	**467**
Lager onderwijs	1e leerjaar	0,26	10,14%	8,70%	0,00%	7,25%	138
	2e leerjaar	0,34	12,26%	10,97%	1,29%	9,03%	155
	3e leerjaar	0,26	6,40%	4,00%	0,80%	15,20%	125
	4e leerjaar	0,28	12,07%	7,76%	0,00%	7,76%	116
	5e leerjaar	0,24	7,03%	9,38%	0,78%	7,03%	128
	6e leerjaar	0,25	11,28%	4,51%	0,75%	8,27%	133
Lager onderwijs		**0,27**	**9,94%**	**7,67%**	**0,63%**	**9,06%**	**795**
Totaal		**0,26**	**9,59%**	**7,13%**	**1,19%**	**8,16%**	**1.262**

Secundair onderwijs

Graad	Gemiddelde OKI	Thuistaal	Opleidingsniveau moeder	Buurt	Schooltoelage	Aantal leerlingen
1e graad	0,33	8,68%	10,57%	1,13%	12,45%	265
2de graad	0,34	10,36%	11,43%	1,07%	11,43%	280
3de graad	0,36	8,59%	11,34%	2,41%	13,75%	291
Modulair onderwijs	0,42	8,33%	25,00%	0,00%	8,33%	12
DBSO	0,75	0,00%	37,50%	25,00%	12,50%	8
Totaal	**0,35**	**9,11%**	**11,57%**	**1,75%**	**12,50%**	**856**

Aangepaste tabel omwille van het privacy-aspect (zie toelichting).

Naar inhoudsopgave

2013-2014 Gemiddelde OKI en percentage aantikkers op 4 leerlingenkenmerken - per net, graad en leerjaar voor Kampenhout

Behoort tot Belfius-cluster: Woongemeenten in de stadsrand (Cluster V1)

Basisonderwijs

Onderwijsnet	Niveau	Leerjaar	Gemiddelde OKI	Thuistaal	Opleidingsniveau moeder	Buurt	Schooltoelage	Aantal leerlingen
Gemeenschapsonderwijs	Kleuteronderwijs		0,37	16,28%	9,30%	3,49%	8,14%	86
	Kleuteronderwijs		**0,37**	**16,28%**	**9,30%**	**3,49%**	**8,14%**	**86**
	Lager onderwijs	1e leerjaar	0,41	18,52%	11,11%	0,00%	11,11%	27
		2e leerjaar	0,57	16,67%	20,00%	3,33%	16,67%	30
		3e leerjaar	0,46	8,33%	12,50%	0,00%	25,00%	24
		4e leerjaar	0,24	9,52%	14,29%	0,00%	0,00%	21
		5e leerjaar	0,52	7,41%	22,22%	3,70%	18,52%	27
		6e leerjaar	0,33	18,18%	9,09%	0,00%	6,06%	33
	Lager onderwijs		**0,43**	**13,58%**	**14,81%**	**1,23%**	**12,96%**	**162**
Gemeenschapsonderwijs			**0,41**	**14,52%**	**12,90%**	**2,02%**	**11,29%**	**248**
Gesubsidieerd vrij onderwijs	Kleuteronderwijs		0,21	7,22%	5,32%	1,52%	7,22%	263
	Kleuteronderwijs		**0,21**	**7,22%**	**5,32%**	**1,52%**	**7,22%**	**263**
	Lager onderwijs	1e leerjaar	0,24	6,94%	11,11%	0,00%	5,56%	72
		2e leerjaar	0,29	9,52%	10,71%	1,19%	7,14%	84
		3e leerjaar	0,16	4,00%	2,67%	1,33%	8,00%	75
		4e leerjaar	0,26	11,48%	6,56%	0,00%	8,20%	61
		5e leerjaar	0,11	4,62%	4,62%	0,00%	1,54%	65
		6e leerjaar	0,09	3,70%	1,85%	0,00%	3,70%	54
	Lager onderwijs		**0,20**	**6,81%**	**6,57%**	**0,49%**	**5,84%**	**411**
Gesubsidieerd vrij onderwijs			**0,20**	**6,97%**	**6,08%**	**0,89%**	**6,38%**	**674**
Gesubsidieerd officieel onderwijs	Kleuteronderwijs		0,20	7,63%	5,93%	2,54%	4,24%	118
	Kleuteronderwijs		**0,20**	**7,63%**	**5,93%**	**2,54%**	**4,24%**	**118**
	Lager onderwijs	1e leerjaar	0,21	10,26%	2,56%	0,00%	7,69%	39
		2e leerjaar	0,27	14,63%	4,88%	0,00%	7,32%	41
		3e leerjaar	0,38	11,54%	0,00%	0,00%	26,92%	26
		4e leerjaar	0,32	14,71%	5,88%	0,00%	11,76%	34
		5e leerjaar	0,28	11,11%	8,33%	0,00%	8,33%	36
		6e leerjaar	0,37	15,22%	4,35%	2,17%	15,22%	46
	Lager onderwijs		**0,30**	**13,06%**	**4,50%**	**0,45%**	**12,16%**	**222**
Gesubsidieerd officieel onderwijs			**0,27**	**11,18%**	**5,00%**	**1,18%**	**9,41%**	**340**
Totaal			**0,26**	**9,59%**	**7,13%**	**1,19%**	**8,16%**	**1.262**

Secundair onderwijs

Onderwijsnet	Gemiddelde OKI	Thuistaal	Opleidingsniveau moeder	Buurt	Schooltoelage	Aantal leerlingen
Gemeenschapsonderwijs	0,43	15,52%	14,37%	3,45%	9,77%	174
Gesubsidieerd vrij onderwijs	0,32	7,66%	10,57%	1,07%	12,86%	653
Gesubsidieerd officieel onderwijs	0,48	3,45%	17,24%	6,90%	20,69%	29
Totaal	**0,35**	**9,11%**	**11,57%**	**1,75%**	**12,50%**	**856**

Aangepaste tabel omwille van het privacy-aspect (zie toelichting).

Naar inhoudsopgave

2013-2014 Gemiddelde OKI en percentage aantikkers op 4 leerlingenkenmerken - per onderwijsvorm, graad en leerjaar voor Kampenhout

Behoort tot Belfius-cluster: Woongemeenten in de stadsrand (Cluster V1)

Secundair onderwijs

Onderwijsvorm*	Gemiddelde OKI	Thuistaal	Opleidingsniveau moeder	Buurt	Schooltoelage	Aantal leerlingen
1e graad	0,33	8,68%	10,57%	1,13%	12,45%	265
ASO	0,24	9,36%	5,24%	1,50%	8,24%	267
TSO	0,38	8,67%	13,78%	0,00%	15,31%	196
BSO	0,59	11,71%	23,42%	5,41%	18,02%	111
KSO	0,22	0,00%	11,11%	0,00%	11,11%	9
DBSO	0,75	0,00%	37,50%	25,00%	12,50%	8
Totaal	**0,35**	**9,11%**	**11,57%**	**1,75%**	**12,50%**	**856**

Aangepaste tabel omwille van het privacy-aspect (zie toelichting).
* Om praktische redenen worden in deze aangepaste tabel de onthaalklas, 1ste graad en DBSO bij de onderwijsvormen vermeld.

Naar inhoudsopgave

2013-2014 Aandeel leerlingen dat op 0, 1, 2, 3 of 4 leerlingenkenmerken aantikt voor Kampenhout

Behoort tot Belfius-cluster: Woongemeenten in de stadsrand (Cluster V1)

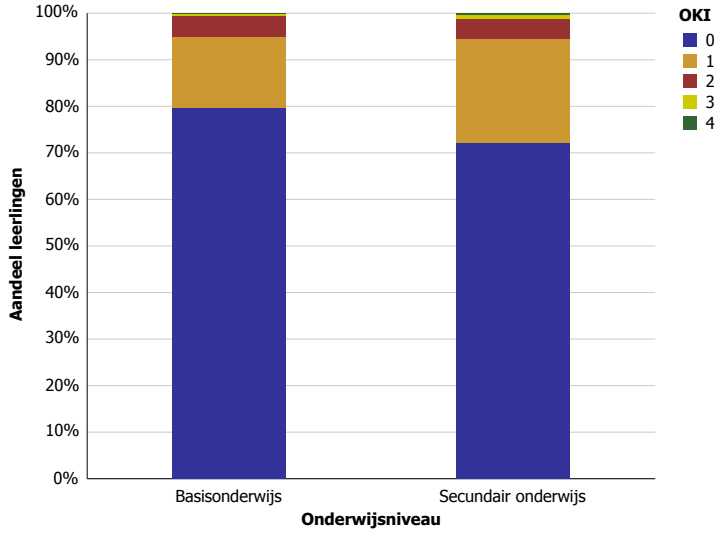

Naar inhoudsopgave

Kapellen

2013-2014 Gemiddelde OKI en percentage aantikkers op 4 leerlingenkenmerken - per graad en leerjaar voor Kapellen

Behoort tot Belfius-cluster: Residentiële randgemeenten met hoge inkomens (Cluster V11)

Basisonderwijs

Niveau	Leerjaar	Gemiddelde OKI	Thuistaal	Opleidingsniveau moeder	Buurt	Schooltoelage	Aantal leerlingen
Kleuteronderwijs		0,42	5,92%	12,05%	15,54%	8,35%	946
Kleuteronderwijs		**0,42**	**5,92%**	**12,05%**	**15,54%**	**8,35%**	**946**
Lager onderwijs	1e leerjaar	0,54	6,40%	15,82%	18,18%	13,80%	297
	2e leerjaar	0,50	5,35%	14,81%	16,87%	12,76%	243
	3e leerjaar	0,45	5,54%	11,07%	17,71%	11,07%	271
	4e leerjaar	0,50	8,23%	15,58%	15,58%	10,39%	231
	5e leerjaar	0,43	4,72%	12,20%	16,14%	9,84%	254
	6e leerjaar	0,45	5,34%	9,92%	14,89%	14,89%	262
Lager onderwijs		**0,48**	**5,91%**	**13,22%**	**16,62%**	**12,20%**	**1.558**
Totaal		**0,46**	**5,91%**	**12,78%**	**16,21%**	**10,74%**	**2.504**

Secundair onderwijs

Graad	Leerjaar	Gemiddelde OKI	Thuistaal	Opleidingsniveau moeder	Buurt	Schooltoelage	Aantal leerlingen
Onthaalklas		2,14	64,29%	85,71%	64,29%	0,00%	14
Onthaalklas		**2,14**	**64,29%**	**85,71%**	**64,29%**	**0,00%**	**14**
1e graad	1e leerjaar	0,52	3,64%	10,53%	21,86%	16,19%	247
	2e leerjaar	0,47	6,77%	10,76%	15,94%	13,15%	251
1e graad		**0,49**	**5,22%**	**10,64%**	**18,88%**	**14,66%**	**498**
2de graad	1e leerjaar	0,46	4,90%	11,44%	14,05%	15,69%	306
	2e leerjaar	0,52	5,54%	13,85%	16,00%	16,62%	325
2de graad		**0,49**	**5,23%**	**12,68%**	**15,06%**	**16,16%**	**631**
3de graad	1e leerjaar	0,50	2,84%	14,54%	15,25%	17,02%	282
	2e leerjaar	0,41	2,43%	9,72%	14,24%	14,24%	288
	3e leerjaar	0,71	1,82%	25,45%	18,18%	25,45%	55
	Se-n-Se	0,30	0,00%	10,00%	0,00%	20,00%	10
3de graad		**0,47**	**2,52%**	**13,23%**	**14,80%**	**16,54%**	**635**
DBSO		0,67	0,00%	26,67%	26,67%	13,33%	15
DBSO		**0,67**	**0,00%**	**26,67%**	**26,67%**	**13,33%**	**15**
Totaal		**0,50**	**4,68%**	**12,99%**	**16,51%**	**15,73%**	**1.793**

Naar inhoudsopgave

2013-2014 Gemiddelde OKI en percentage aantikkers op 4 leerlingenkenmerken - per net, graad en leerjaar voor Kapellen

Behoort tot Belfius-cluster: Residentiële randgemeenten met hoge inkomens (Cluster V11)

Basisonderwijs

Onderwijsnet	Niveau	Leerjaar	Gemiddelde OKI	Thuistaal	Opleidingsniveau moeder	Buurt	Schooltoelage	Aantal leerlingen
Gemeenschapsonderwijs	Kleuteronderwijs		0,65	12,71%	21,19%	16,95%	14,41%	118
	Kleuteronderwijs		**0,65**	**12,71%**	**21,19%**	**16,95%**	**14,41%**	**118**
	Lager onderwijs	1e leerjaar	0,83	4,76%	33,33%	23,81%	21,43%	42
		2e leerjaar	0,56	11,76%	14,71%	8,82%	20,59%	34
		3e leerjaar	0,76	7,89%	15,79%	39,47%	13,16%	38
		4e leerjaar	0,86	18,92%	35,14%	13,51%	18,92%	37
		5e leerjaar	0,70	6,82%	20,45%	22,73%	20,45%	44
		6e leerjaar	0,79	13,95%	16,28%	23,26%	25,58%	43
	Lager onderwijs		**0,76**	**10,50%**	**22,69%**	**22,27%**	**20,17%**	**238**
Gemeenschapsonderwijs			**0,72**	**11,24%**	**22,19%**	**20,51%**	**18,26%**	**356**
Gesubsidieerd vrij onderwijs	Kleuteronderwijs		0,40	5,06%	11,28%	15,95%	7,26%	771
	Kleuteronderwijs		**0,40**	**5,06%**	**11,28%**	**15,95%**	**7,26%**	**771**
	Lager onderwijs	1e leerjaar	0,52	6,54%	13,08%	18,22%	14,02%	214
		2e leerjaar	0,51	4,52%	15,82%	19,21%	11,30%	177
		3e leerjaar	0,42	5,85%	11,22%	13,17%	12,20%	205
		4e leerjaar	0,40	4,97%	11,18%	16,15%	8,07%	161
		5e leerjaar	0,40	4,62%	12,14%	13,87%	9,25%	173
		6e leerjaar	0,40	4,42%	9,39%	12,71%	13,81%	181
	Lager onderwijs		**0,45**	**5,22%**	**12,15%**	**15,57%**	**11,61%**	**1.111**
Gesubsidieerd vrij onderwijs			**0,43**	**5,15%**	**11,80%**	**15,73%**	**9,83%**	**1.882**
Gesubsidieerd officieel onderwijs	Kleuteronderwijs		0,25	3,51%	3,51%	7,02%	10,53%	57
	Kleuteronderwijs		**0,25**	**3,51%**	**3,51%**	**7,02%**	**10,53%**	**57**
	Lager onderwijs	1e leerjaar	0,37	7,32%	12,20%	12,20%	4,88%	41
		2e leerjaar	0,38	3,12%	9,38%	12,50%	12,50%	32
		3e leerjaar	0,25	0,00%	3,57%	21,43%	0,00%	28
		4e leerjaar	0,55	12,12%	15,15%	15,15%	12,12%	33
		5e leerjaar	0,24	2,70%	2,70%	18,92%	0,00%	37
		6e leerjaar	0,29	0,00%	5,26%	15,79%	7,89%	38
	Lager onderwijs		**0,34**	**4,31%**	**8,13%**	**15,79%**	**6,22%**	**209**
Gesubsidieerd officieel onderwijs			**0,32**	**4,14%**	**7,14%**	**13,91%**	**7,14%**	**266**
Totaal			**0,46**	**5,91%**	**12,78%**	**16,21%**	**10,74%**	**2.504**

Secundair onderwijs

Onderwijsnet	Gemiddelde OKI	Thuistaal	Opleidingsniveau moeder	Buurt	Schooltoelage	Aantal leerlingen
Gemeenschapsonderwijs	0,66	6,81%	18,78%	19,95%	20,19%	426
Gesubsidieerd vrij onderwijs	0,43	4,84%	8,38%	15,84%	13,82%	991
Gesubsidieerd officieel onderwijs	0,51	1,86%	18,62%	14,36%	15,69%	376
Totaal	**0,50**	**4,68%**	**12,99%**	**16,51%**	**15,73%**	**1.793**

Aangepaste tabel omwille van het privacy-aspect (zie toelichting).

Naar inhoudsopgave

2013-2014 Gemiddelde OKI en percentage aantikkers op 4 leerlingenkenmerken - per onderwijsvorm, graad en leerjaar voor Kapellen

Behoort tot Belfius-cluster: Residentiële randgemeenten met hoge inkomens (Cluster V11)

Secundair onderwijs

Onderwijsvorm	Graad	Gemiddelde OKI	Thuistaal	Opleidingsniveau moeder	Buurt	Schooltoelage	Aantal leerlingen
	Onthaalklas	2,14	64,29%	85,71%	64,29%	0,00%	14
	1e graad	0,49	5,22%	10,64%	18,88%	14,66%	498
ASO	2de graad	0,36	6,25%	5,90%	13,89%	9,72%	288
	3de graad	0,36	2,67%	5,34%	15,27%	12,98%	262
ASO		**0,36**	**4,55%**	**5,64%**	**14,55%**	**11,27%**	**550**
TSO	2de graad	0,48	3,40%	9,71%	14,56%	19,90%	206
	3de graad	0,46	2,96%	14,29%	13,30%	15,27%	203
TSO		**0,47**	**3,18%**	**11,98%**	**13,94%**	**17,60%**	**409**
BSO	2de graad	0,85	6,72%	34,45%	19,33%	24,37%	119
	3de graad	0,70	1,94%	26,45%	16,77%	25,16%	155
BSO		**0,77**	**4,01%**	**29,93%**	**17,88%**	**24,82%**	**274**
KSO	2de graad	0,44	0,00%	11,11%	11,11%	22,22%	18
	3de graad	0,13	0,00%	0,00%	6,67%	6,67%	15
KSO		**0,30**	**0,00%**	**6,06%**	**9,09%**	**15,15%**	**33**
	DBSO	0,67	0,00%	26,67%	26,67%	13,33%	15
Totaal		**0,50**	**4,68%**	**12,99%**	**16,51%**	**15,73%**	**1.793**

Aangepaste tabel omwille van het privacy-aspect (zie toelichting).

Naar inhoudsopgave

2013-2014 Aandeel leerlingen dat op 0, 1, 2, 3 of 4 leerlingenkenmerken aantikt voor Kapellen

Behoort tot Belfius-cluster: Residentiële randgemeenten met hoge inkomens (Cluster V11)

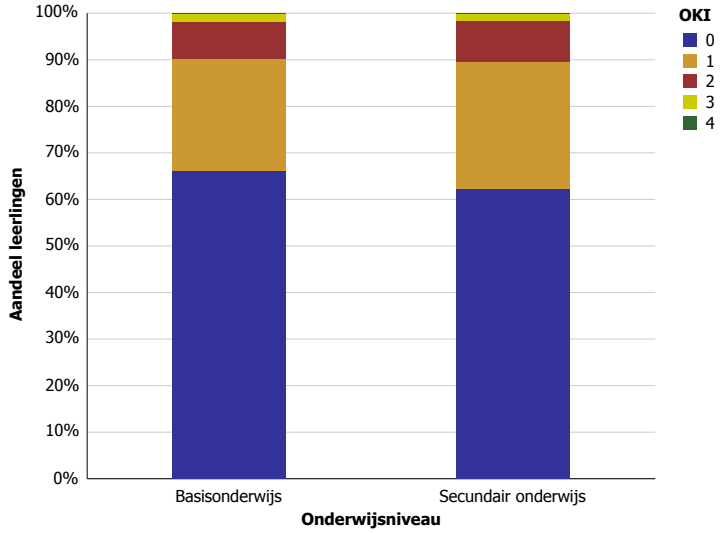

Naar inhoudsopgave

Kapelle-op-den-Bos

2013-2014 Gemiddelde OKI en percentage aantikkers op 4 leerlingenkenmerken - per graad en leerjaar voor Kapelle-op-den-Bos

Behoort tot Belfius-cluster: Woongemeenten in landelijke zones (Cluster V2)

Basisonderwijs

Niveau	Leerjaar	Gemiddelde OKI	Thuistaal	Opleidingsniveau moeder	Buurt	Schooltoelage	Aantal leerlingen
Kleuteronderwijs		0,37	12,64%	14,01%	0,55%	10,16%	364
Kleuteronderwijs		**0,37**	**12,64%**	**14,01%**	**0,55%**	**10,16%**	**364**
Lager onderwijs	1e leerjaar	0,33	5,77%	12,50%	0,00%	14,42%	104
	2e leerjaar	0,39	9,38%	15,62%	1,04%	12,50%	96
	3e leerjaar	0,20	4,88%	6,10%	0,00%	8,54%	82
	4e leerjaar	0,31	6,12%	14,29%	0,00%	10,20%	98
	5e leerjaar	0,19	4,55%	6,82%	0,00%	7,95%	88
	6e leerjaar	0,36	6,25%	12,50%	0,00%	17,50%	80
Lager onderwijs		**0,30**	**6,20%**	**11,50%**	**0,18%**	**11,86%**	**548**
Totaal		**0,33**	**8,77%**	**12,50%**	**0,33%**	**11,18%**	**912**

Secundair onderwijs

Graad	Leerjaar	Gemiddelde OKI	Thuistaal	Opleidingsniveau moeder	Buurt	Schooltoelage	Aantal leerlingen
1e graad	1e leerjaar	0,29	7,06%	11,76%	1,18%	9,41%	85
	2e leerjaar	0,40	10,28%	17,76%	0,00%	12,15%	107
1e graad		**0,35**	**8,85%**	**15,10%**	**0,52%**	**10,94%**	**192**
2de graad	1e leerjaar	0,23	1,15%	9,20%	1,15%	11,49%	87
	2e leerjaar	0,30	3,06%	6,12%	1,02%	19,39%	98
2de graad		**0,26**	**2,16%**	**7,57%**	**1,08%**	**15,68%**	**185**
3de graad	1e leerjaar	0,30	3,12%	12,50%	0,00%	14,58%	96
	2e leerjaar	0,30	4,82%	13,25%	0,00%	12,05%	83
	3e leerjaar	0,65	5,00%	35,00%	0,00%	25,00%	20
	Se-n-Se	0,83	16,67%	50,00%	0,00%	16,67%	6
3de graad		**0,35**	**4,39%**	**16,10%**	**0,00%**	**14,63%**	**205**
DBSO		1,00	40,00%	40,00%	0,00%	20,00%	5
DBSO		**1,00**	**40,00%**	**40,00%**	**0,00%**	**20,00%**	**5**
Totaal		**0,33**	**5,45%**	**13,29%**	**0,51%**	**13,80%**	**587**

Naar inhoudsopgave

2013-2014 Gemiddelde OKI en percentage aantikkers op 4 leerlingenkenmerken - per net, graad en leerjaar voor Kapelle-op-den-Bos

Behoort tot Belfius-cluster: Woongemeenten in landelijke zones (Cluster V2)

Basisonderwijs

Onderwijsnet	Niveau	Gemiddelde OKI	Thuistaal	Opleidingsniveau moeder	Buurt	Schooltoelage	Aantal leerlingen
Gemeenschapsonderwijs	Kleuteronderwijs	0,60	26,67%	13,33%	6,67%	13,33%	15
	Lager onderwijs	0,19	3,85%	3,85%	0,00%	11,54%	26
Gemeenschapsonderwijs		**0,34**	**12,20%**	**7,32%**	**2,44%**	**12,20%**	**41**
Gesubsidieerd vrij onderwijs	Kleuteronderwijs	0,29	10,78%	9,91%	0,00%	8,19%	232
	Lager onderwijs	0,27	5,44%	9,97%	0,00%	11,18%	331
Gesubsidieerd vrij onderwijs		**0,28**	**7,64%**	**9,95%**	**0,00%**	**9,95%**	**563**
Gesubsidieerd officieel onderwijs	Kleuteronderwijs	0,51	14,53%	22,22%	0,85%	13,68%	117
	Lager onderwijs	0,37	7,85%	15,18%	0,52%	13,09%	191
Gesubsidieerd officieel onderwijs		**0,42**	**10,39%**	**17,86%**	**0,65%**	**13,31%**	**308**
Totaal		**0,33**	**8,77%**	**12,50%**	**0,33%**	**11,18%**	**912**

Aangepaste tabel omwille van het privacy-aspect (zie toelichting).

Secundair onderwijs

Onderwijsnet	Gemiddelde OKI	Thuistaal	Opleidingsniveau moeder	Buurt	Schooltoelage	Aantal leerlingen
Gemeenschapsonderwijs	0,57	7,14%	21,43%	2,38%	26,19%	42
Gesubsidieerd vrij onderwijs	0,30	5,50%	12,47%	0,42%	11,63%	473
Gesubsidieerd officieel onderwijs	0,39	4,17%	13,89%	0,00%	20,83%	72
Totaal	**0,33**	**5,45%**	**13,29%**	**0,51%**	**13,80%**	**587**

Aangepaste tabel omwille van het privacy-aspect (zie toelichting).

Naar inhoudsopgave

2013-2014 Gemiddelde OKI en percentage aantikkers op 4 leerlingenkenmerken - per onderwijsvorm, graad en leerjaar voor Kapelle-op-den-Bos

Behoort tot Belfius-cluster: Woongemeenten in landelijke zones (Cluster V2)

Secundair onderwijs

Geen tabel omwille van het privacy-aspect (zie toelichting).

Naar inhoudsopgave

2013-2014 Aandeel leerlingen dat op 0, 1, 2, 3 of 4 leerlingenkenmerken aantikt voor Kapelle-op-den-Bos

Behoort tot Belfius-cluster: Woongemeenten in landelijke zones (Cluster V2)

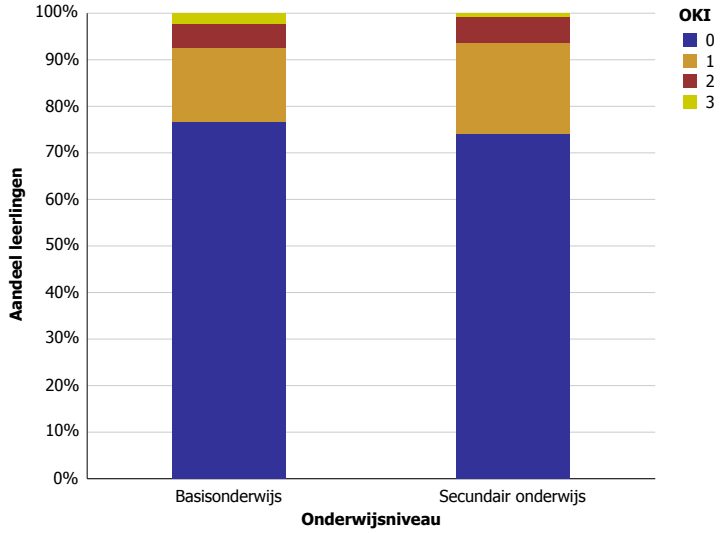

Naar inhoudsopgave

Kaprijke

2013-2014 Gemiddelde OKI en percentage aantikkers op 4 leerlingenkenmerken - per graad en leerjaar voor Kaprijke

Behoort tot Belfius-cluster: Erg landelijke gemeenten met sterke vergrijzing (Cluster V3)

Basisonderwijs

Niveau	Leerjaar	Gemiddelde OKI	Thuistaal	Opleidingsniveau moeder	Buurt	Schooltoelage	Aantal leerlingen
Kleuteronderwijs		0,24	2,73%	9,09%	1,36%	10,45%	220
Kleuteronderwijs		**0,24**	**2,73%**	**9,09%**	**1,36%**	**10,45%**	**220**
Lager onderwijs	1e leerjaar	0,15	1,28%	6,41%	0,00%	7,69%	78
	2e leerjaar	0,19	0,00%	5,08%	0,00%	13,56%	59
	3e leerjaar	0,32	2,78%	13,89%	0,00%	15,28%	72
	4e leerjaar	0,24	0,00%	7,94%	1,59%	14,29%	63
	5e leerjaar	0,30	0,00%	13,43%	0,00%	16,42%	67
	6e leerjaar	0,45	1,89%	15,09%	0,00%	28,30%	53
Lager onderwijs		**0,27**	**1,02%**	**10,20%**	**0,26%**	**15,31%**	**392**
Totaal		**0,26**	**1,63%**	**9,80%**	**0,65%**	**13,56%**	**612**

Secundair onderwijs

Gemiddelde OKI	Thuistaal	Opleidingsniveau moeder	Buurt	Schooltoelage	Aantal leerlingen
0,45	0,89%	20,49%	1,34%	21,83%	449

Aangepaste tabel omwille van het privacy-aspect (zie toelichting).

Naar inhoudsopgave

2013-2014 Gemiddelde OKI en percentage aantikkers op 4 leerlingenkenmerken - per net, graad en leerjaar voor Kaprijke

Behoort tot Belfius-cluster: Erg landelijke gemeenten met sterke vergrijzing (Cluster V3)

Basisonderwijs

Onderwijsnet	Niveau	Gemiddelde OKI	Thuistaal	Opleidingsniveau moeder	Buurt	Schooltoelage	Aantal leerlingen
Gemeenschapsonderwijs	Kleuteronderwijs	0,29	0,00%	28,57%	0,00%	0,00%	7
	Lager onderwijs	0,56	5,56%	11,11%	5,56%	33,33%	18
Gemeenschapsonderwijs		**0,48**	**4,00%**	**16,00%**	**4,00%**	**24,00%**	**25**
Gesubsidieerd vrij onderwijs	Kleuteronderwijs	0,24	2,42%	8,70%	1,45%	11,11%	207
	Lager onderwijs	0,25	0,83%	10,22%	0,00%	14,09%	362
Gesubsidieerd vrij onderwijs		**0,25**	**1,41%**	**9,67%**	**0,53%**	**13,01%**	**569**
Gesubsidieerd officieel onderwijs	Kleuteronderwijs	0,17	16,67%	0,00%	0,00%	0,00%	6
	Lager onderwijs	0,33	0,00%	8,33%	0,00%	25,00%	12
Gesubsidieerd officieel onderwijs		**0,28**	**5,56%**	**5,56%**	**0,00%**	**16,67%**	**18**
Totaal		**0,26**	**1,63%**	**9,80%**	**0,65%**	**13,56%**	**612**

Aangepaste tabel omwille van het privacy-aspect (zie toelichting).

Secundair onderwijs

Onderwijsnet	Gemiddelde OKI	Thuistaal	Opleidingsniveau moeder	Buurt	Schooltoelage	Aantal leerlingen
Gemeenschapsonderwijs	0,70	0,00%	25,93%	7,41%	37,04%	27
Gesubsidieerd vrij onderwijs	0,39	0,86%	16,86%	0,86%	20,00%	350
Gesubsidieerd officieel onderwijs	0,64	1,39%	36,11%	1,39%	25,00%	72
Totaal	**0,45**	**0,89%**	**20,49%**	**1,34%**	**21,83%**	**449**

Aangepaste tabel omwille van het privacy-aspect (zie toelichting).

Naar inhoudsopgave

2013-2014 Gemiddelde OKI en percentage aantikkers op 4 leerlingenkenmerken - per onderwijsvorm, graad en leerjaar voor Kaprijke

Behoort tot Belfius-cluster: Erg landelijke gemeenten met sterke vergrijzing (Cluster V3)

Secundair onderwijs

Onderwijsvorm*	Gemiddelde OKI	Thuistaal	Opleidingsniveau moeder	Buurt	Schooltoelage	Aantal leerlingen
1e graad	0,42	0,65%	15,58%	0,65%	25,32%	154
ASO	0,25	0,89%	8,93%	0,00%	15,18%	112
TSO	0,41	0,00%	22,92%	0,00%	17,71%	96
BSO	0,82	2,63%	43,42%	5,26%	30,26%	76
KSO	0,00	0,00%	0,00%	0,00%	0,00%	5
DBSO	1,00	0,00%	50,00%	16,67%	33,33%	6
Totaal	**0,45**	**0,89%**	**20,49%**	**1,34%**	**21,83%**	**449**

Aangepaste tabel omwille van het privacy-aspect (zie toelichting).
* Om praktische redenen worden in deze aangepaste tabel de onthaalklas, 1ste graad en DBSO bij de onderwijsvormen vermeld.

Naar inhoudsopgave

2013-2014 Aandeel leerlingen dat op 0, 1, 2, 3 of 4 leerlingenkenmerken aantikt voor Kaprijke

Behoort tot Belfius-cluster: Erg landelijke gemeenten met sterke vergrijzing (Cluster V3)

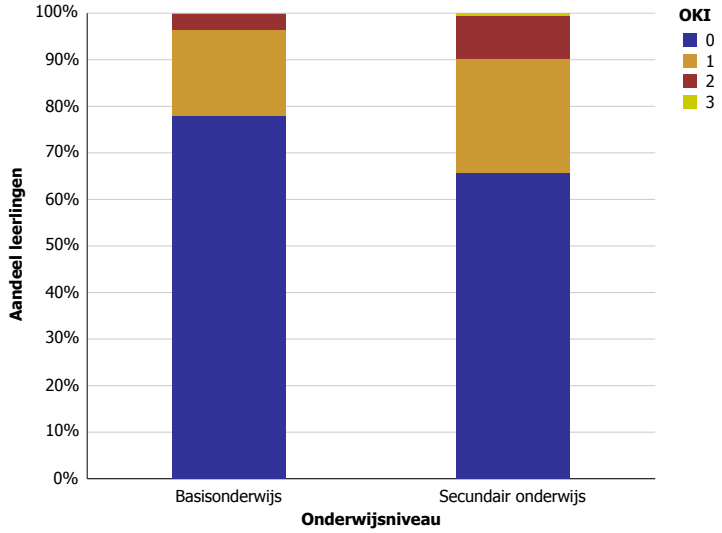

Naar inhoudsopgave

Kasterlee

2013-2014 Gemiddelde OKI en percentage aantikkers op 4 leerlingenkenmerken - per graad en leerjaar voor Kasterlee

Behoort tot Belfius-cluster: Landelijke gemeenten of verstedelijkte plattelandsgemeenten met sterke demografische groei (Cluster V12)

Basisonderwijs

Niveau	Leerjaar	Gemiddelde OKI	Thuistaal	Opleidingsniveau moeder	Buurt	Schooltoelage	Aantal leerlingen
Kleuteronderwijs		0,24	3,45%	10,20%	1,41%	9,42%	637
Kleuteronderwijs		**0,24**	**3,45%**	**10,20%**	**1,41%**	**9,42%**	**637**
Lager onderwijs	1e leerjaar	0,28	5,00%	10,62%	1,25%	10,62%	160
	2e leerjaar	0,33	5,39%	12,75%	0,98%	14,22%	204
	3e leerjaar	0,36	4,07%	13,95%	1,74%	16,28%	172
	4e leerjaar	0,29	2,09%	12,04%	0,52%	14,14%	191
	5e leerjaar	0,26	1,83%	9,15%	0,00%	14,63%	164
	6e leerjaar	0,33	4,29%	12,27%	0,00%	15,95%	163
Lager onderwijs		**0,31**	**3,80%**	**11,86%**	**0,76%**	**14,33%**	**1.054**
Totaal		**0,28**	**3,67%**	**11,24%**	**1,01%**	**12,48%**	**1.691**

Secundair onderwijs

Graad	Leerjaar	Gemiddelde OKI	Thuistaal	Opleidingsniveau moeder	Buurt	Schooltoelage	Aantal leerlingen
1e graad	1e leerjaar	0,29	1,34%	9,40%	0,67%	17,45%	149
	2e leerjaar	0,36	1,42%	15,64%	1,90%	17,54%	211
1e graad		**0,33**	**1,39%**	**13,06%**	**1,39%**	**17,50%**	**360**
2de graad	1e leerjaar	0,46	2,78%	18,33%	2,78%	21,67%	180
	2e leerjaar	0,37	2,37%	11,85%	0,95%	22,27%	211
2de graad		**0,41**	**2,56%**	**14,83%**	**1,79%**	**21,99%**	**391**
3de graad	1e leerjaar	0,32	0,93%	12,09%	0,00%	18,60%	215
	2e leerjaar	0,39	1,63%	21,74%	0,54%	15,22%	184
	3e leerjaar	0,49	0,00%	24,39%	0,00%	24,39%	41
	Se-n-Se	0,10	0,00%	0,00%	0,00%	10,00%	10
3de graad		**0,36**	**1,11%**	**16,89%**	**0,22%**	**17,56%**	**450**
Modulair onderwijs		0,82	9,09%	36,36%	9,09%	27,27%	11
Modulair onderwijs		**0,82**	**9,09%**	**36,36%**	**9,09%**	**27,27%**	**11**
DBSO		0,95	10,00%	30,00%	25,00%	30,00%	20
DBSO		**0,95**	**10,00%**	**30,00%**	**25,00%**	**30,00%**	**20**
Totaal		**0,38**	**1,87%**	**15,50%**	**1,54%**	**19,24%**	**1.232**

Naar inhoudsopgave

2013-2014 Gemiddelde OKI en percentage aantikkers op 4 leerlingenkenmerken - per net, graad en leerjaar voor Kasterlee

Behoort tot Belfius-cluster: Landelijke gemeenten of verstedelijkte plattelandsgemeenten met sterke demografische groei (Cluster V12)

Basisonderwijs

Onderwijsnet	Niveau	Gemiddelde OKI	Thuistaal	Opleidingsniveau moeder	Buurt	Schooltoelage	Aantal leerlingen
Gemeenschapsonderwijs	Kleuteronderwijs	0,90	0,00%	50,00%	0,00%	40,00%	10
	Lager onderwijs	0,71	7,14%	14,29%	14,29%	35,71%	14
Gemeenschapsonderwijs		**0,79**	**4,17%**	**29,17%**	**8,33%**	**37,50%**	**24**
Gesubsidieerd vrij onderwijs	Kleuteronderwijs	0,18	1,78%	6,89%	0,89%	8,22%	450
	Lager onderwijs	0,26	2,03%	9,01%	0,44%	14,10%	688
Gesubsidieerd vrij onderwijs		**0,22**	**1,93%**	**8,17%**	**0,62%**	**11,78%**	**1.138**
Gesubsidieerd officieel onderwijs	Kleuteronderwijs	0,38	7,91%	16,38%	2,82%	10,73%	177
	Lager onderwijs	0,39	7,10%	17,33%	0,85%	13,92%	352
Gesubsidieerd officieel onderwijs		**0,39**	**7,37%**	**17,01%**	**1,51%**	**12,85%**	**529**
Totaal		**0,28**	**3,67%**	**11,24%**	**1,01%**	**12,48%**	**1.691**

Aangepaste tabel omwille van het privacy-aspect (zie toelichting).

Secundair onderwijs

Onderwijsnet	Gemiddelde OKI	Thuistaal	Opleidingsniveau moeder	Buurt	Schooltoelage	Aantal leerlingen
Gemeenschapsonderwijs	0,56	5,26%	24,21%	4,21%	22,11%	95
Gesubsidieerd vrij onderwijs	0,36	1,64%	14,68%	1,19%	18,60%	1.097
Gesubsidieerd officieel onderwijs	0,52	0,00%	17,50%	5,00%	30,00%	40
Totaal	**0,38**	**1,87%**	**15,50%**	**1,54%**	**19,24%**	**1.232**

Aangepaste tabel omwille van het privacy-aspect (zie toelichting).

Naar inhoudsopgave

2013-2014 Gemiddelde OKI en percentage aantikkers op 4 leerlingenkenmerken - per onderwijsvorm, graad en leerjaar voor Kasterlee

Behoort tot Belfius-cluster: Landelijke gemeenten of verstedelijkte plattelandsgemeenten met sterke demografische groei (Cluster V12)

Secundair onderwijs

Onderwijsvorm	Graad	Gemiddelde OKI	Thuistaal	Opleidingsniveau moeder	Buurt	Schooltoelage	Aantal leerlingen
	1e graad	0,33	1,39%	13,06%	1,39%	17,50%	360
ASO	2de graad	0,13	1,33%	4,00%	0,00%	7,33%	150
	3de graad	0,21	1,46%	8,03%	0,00%	11,68%	137
ASO		**0,17**	**1,39%**	**5,92%**	**0,00%**	**9,41%**	**287**
TSO	2de graad	0,45	3,55%	14,89%	1,42%	24,82%	141
	3de graad	0,31	0,58%	15,70%	0,58%	14,53%	172
TSO		**0,37**	**1,92%**	**15,34%**	**0,96%**	**19,17%**	**313**
BSO	2de graad	0,83	3,19%	32,98%	5,32%	41,49%	94
	3de graad	0,58	1,48%	28,15%	0,00%	28,15%	135
	Modulair onderwijs	0,82	9,09%	36,36%	9,09%	27,27%	11
BSO		**0,69**	**2,50%**	**30,42%**	**2,50%**	**33,33%**	**240**
KSO	2de graad	0,17	0,00%	0,00%	0,00%	16,67%	6
	3de graad	0,00	0,00%	0,00%	0,00%	0,00%	6
KSO		**0,08**	**0,00%**	**0,00%**	**0,00%**	**8,33%**	**12**
	DBSO	0,95	10,00%	30,00%	25,00%	30,00%	20
Totaal		**0,38**	**1,87%**	**15,50%**	**1,54%**	**19,24%**	**1.232**

Aangepaste tabel omwille van het privacy-aspect (zie toelichting).

Naar inhoudsopgave

2013-2014 Aandeel leerlingen dat op 0, 1, 2, 3 of 4 leerlingenkenmerken aantikt voor Kasterlee

Behoort tot Belfius-cluster: Landelijke gemeenten of verstedelijkte plattelandsgemeenten met sterke demografische groei (Cluster V12)

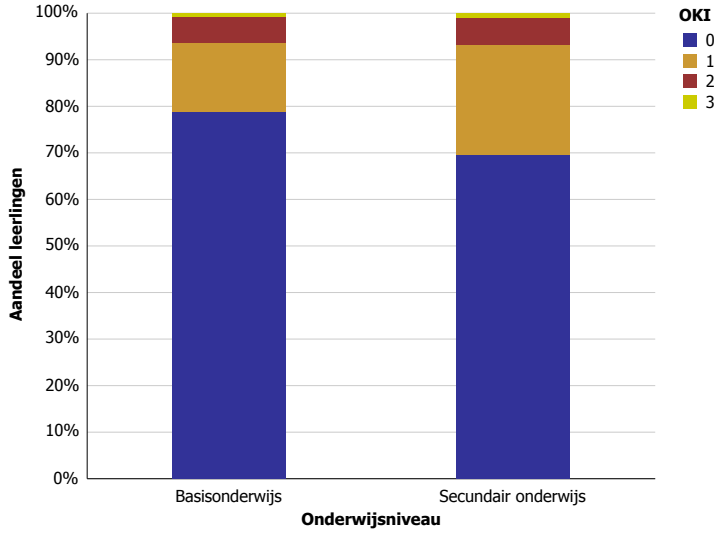

Naar inhoudsopgave

Keerbergen

2013-2014 Gemiddelde OKI en percentage aantikkers op 4 leerlingenkenmerken - per graad en leerjaar voor Keerbergen

Behoort tot Belfius-cluster: Woongemeenten in de stadsrand (Cluster V1)

Basisonderwijs

Niveau	Leerjaar	Gemiddelde OKI	Thuistaal	Opleidingsniveau moeder	Buurt	Schooltoelage	Aantal leerlingen
Kleuteronderwijs		0,22	5,73%	8,03%	1,83%	6,65%	436
Kleuteronderwijs		**0,22**	**5,73%**	**8,03%**	**1,83%**	**6,65%**	**436**
Lager onderwijs	1e leerjaar	0,19	5,83%	4,17%	0,83%	8,33%	120
	2e leerjaar	0,21	6,67%	5,00%	0,83%	8,33%	120
	3e leerjaar	0,31	11,72%	10,94%	0,78%	7,81%	128
	4e leerjaar	0,24	9,29%	6,43%	0,71%	7,86%	140
	5e leerjaar	0,22	5,47%	5,47%	0,00%	10,94%	128
	6e leerjaar	0,24	6,41%	5,77%	0,64%	11,54%	156
Lager onderwijs		**0,24**	**7,58%**	**6,31%**	**0,63%**	**9,22%**	**792**
Totaal		**0,23**	**6,92%**	**6,92%**	**1,06%**	**8,31%**	**1.228**

Secundair onderwijs

Gemiddelde OKI	Thuistaal	Opleidingsniveau moeder	Buurt	Schooltoelage	Aantal leerlingen
0,23	3,92%	7,44%	0,80%	11,16%	995

Aangepaste tabel omwille van het privacy-aspect (zie toelichting).

Naar inhoudsopgave

2013-2014 Gemiddelde OKI en percentage aantikkers op 4 leerlingenkenmerken - per net, graad en leerjaar voor Keerbergen

Behoort tot Belfius-cluster: Woongemeenten in de stadsrand (Cluster V1)

Basisonderwijs

Onderwijsnet	Niveau	Leerjaar	Gemiddelde OKI	Thuistaal	Opleidingsniveau moeder	Buurt	Schooltoelage	Aantal leerlingen
Gemeenschapsonderwijs	Kleuteronderwijs		0,17	3,39%	5,08%	1,69%	6,78%	118
	Kleuteronderwijs		**0,17**	**3,39%**	**5,08%**	**1,69%**	**6,78%**	**118**
	Lager onderwijs	1e leerjaar	0,13	2,63%	2,63%	0,00%	7,89%	38
		2e leerjaar	0,30	11,63%	4,65%	2,33%	11,63%	43
		3e leerjaar	0,41	17,07%	14,63%	2,44%	7,32%	41
		4e leerjaar	0,26	10,53%	7,89%	0,00%	7,89%	38
		5e leerjaar	0,23	10,00%	3,33%	0,00%	10,00%	30
		6e leerjaar	0,37	5,26%	10,53%	0,00%	21,05%	38
	Lager onderwijs		**0,29**	**9,65%**	**7,46%**	**0,88%**	**10,96%**	**228**
Gemeenschapsonderwijs			**0,25**	**7,51%**	**6,65%**	**1,16%**	**9,54%**	**346**
Gesubsidieerd vrij onderwijs	Kleuteronderwijs		0,17	2,93%	6,83%	0,98%	6,34%	205
	Kleuteronderwijs		**0,17**	**2,93%**	**6,83%**	**0,98%**	**6,34%**	**205**
	Lager onderwijs	1e leerjaar	0,21	7,69%	5,77%	1,92%	5,77%	52
		2e leerjaar	0,11	3,51%	3,51%	0,00%	3,51%	57
		3e leerjaar	0,23	10,53%	1,75%	0,00%	10,53%	57
		4e leerjaar	0,25	8,70%	4,35%	1,45%	10,14%	69
		5e leerjaar	0,16	3,12%	4,69%	0,00%	7,81%	64
		6e leerjaar	0,18	2,78%	4,17%	1,39%	9,72%	72
	Lager onderwijs		**0,19**	**5,93%**	**4,04%**	**0,81%**	**8,09%**	**371**
Gesubsidieerd vrij onderwijs			**0,18**	**4,86%**	**5,03%**	**0,87%**	**7,47%**	**576**
Gesubsidieerd officieel onderwijs	Kleuteronderwijs		0,37	13,27%	13,27%	3,54%	7,08%	113
	Kleuteronderwijs		**0,37**	**13,27%**	**13,27%**	**3,54%**	**7,08%**	**113**
	Lager onderwijs	1e leerjaar	0,23	6,67%	3,33%	0,00%	13,33%	30
		2e leerjaar	0,30	5,00%	10,00%	0,00%	15,00%	20
		3e leerjaar	0,33	6,67%	23,33%	0,00%	3,33%	30
		4e leerjaar	0,21	9,09%	9,09%	0,00%	3,03%	33
		5e leerjaar	0,32	5,88%	8,82%	0,00%	17,65%	34
		6e leerjaar	0,24	13,04%	4,35%	0,00%	6,52%	46
	Lager onderwijs		**0,27**	**8,29%**	**9,33%**	**0,00%**	**9,33%**	**193**
Gesubsidieerd officieel onderwijs			**0,31**	**10,13%**	**10,78%**	**1,31%**	**8,50%**	**306**
Totaal			**0,23**	**6,92%**	**6,92%**	**1,06%**	**8,31%**	**1.228**

Secundair onderwijs

Onderwijsnet	Gemiddelde OKI	Thuistaal	Opleidingsniveau moeder	Buurt	Schooltoelage	Aantal leerlingen
Gemeenschapsonderwijs	0,24	3,94%	8,14%	0,00%	11,81%	381
Gesubsidieerd vrij onderwijs	0,22	3,87%	7,06%	1,01%	10,42%	595
Gesubsidieerd officieel onderwijs	0,42	5,26%	5,26%	10,53%	21,05%	19
Totaal	**0,23**	**3,92%**	**7,44%**	**0,80%**	**11,16%**	**995**

Aangepaste tabel omwille van het privacy-aspect (zie toelichting).

Naar inhoudsopgave

2013-2014 Gemiddelde OKI en percentage aantikkers op 4 leerlingenkenmerken - per onderwijsvorm, graad en leerjaar voor Keerbergen

Behoort tot Belfius-cluster: Woongemeenten in de stadsrand (Cluster V1)

Secundair onderwijs

Geen tabel omwille van het privacy-aspect (zie toelichting).

Naar inhoudsopgave

2013-2014 Aandeel leerlingen dat op 0, 1, 2, 3 of 4 leerlingenkenmerken aantikt voor Keerbergen

Behoort tot Belfius-cluster: Woongemeenten in de stadsrand (Cluster V1)

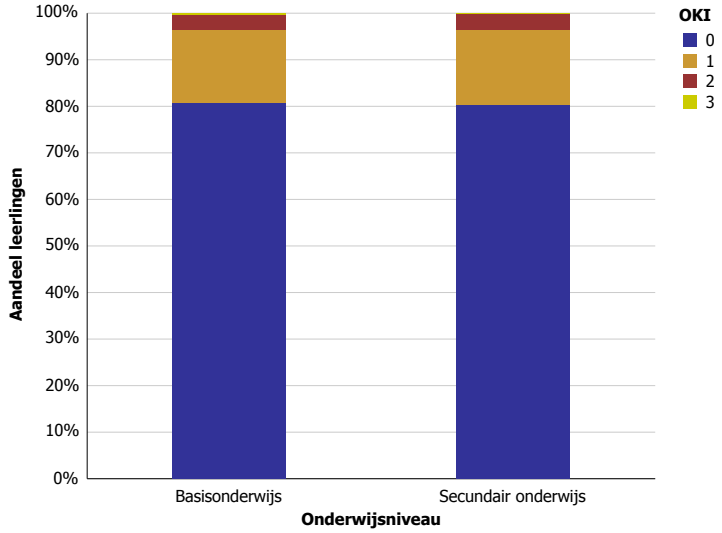

Naar inhoudsopgave

Kinrooi

2013-2014 Gemiddelde OKI en percentage aantikkers op 4 leerlingenkenmerken - per graad en leerjaar voor Kinrooi

Behoort tot Belfius-cluster: Landelijke gemeenten of verstedelijkte plattelandsgemeenten met sterke demografische groei (Cluster V12)

Basisonderwijs

Niveau	Leerjaar	Gemiddelde OKI	Thuistaal	Opleidingsniveau moeder	Buurt	Schooltoelage	Aantal leerlingen
Kleuteronderwijs		0,35	5,44%	12,70%	0,91%	15,65%	441
Kleuteronderwijs		**0,35**	**5,44%**	**12,70%**	**0,91%**	**15,65%**	**441**
Lager onderwijs	1e leerjaar	0,40	4,20%	10,92%	1,68%	23,53%	119
	2e leerjaar	0,55	4,51%	19,55%	0,00%	30,83%	133
	3e leerjaar	0,63	3,70%	25,00%	1,85%	32,41%	108
	4e leerjaar	0,60	4,50%	27,03%	1,80%	27,03%	111
	5e leerjaar	0,56	3,31%	23,97%	0,00%	28,93%	121
	6e leerjaar	0,67	1,77%	28,32%	1,77%	35,40%	113
Lager onderwijs		**0,57**	**3,69%**	**22,27%**	**1,13%**	**29,65%**	**705**
Totaal		**0,48**	**4,36%**	**18,59%**	**1,05%**	**24,26%**	**1.146**

Secundair onderwijs

Gemiddelde OKI	Thuistaal	Opleidingsniveau moeder	Buurt	Schooltoelage	Aantal leerlingen
0,61	1,38%	22,67%	0,23%	36,25%	869

Aangepaste tabel omwille van het privacy-aspect (zie toelichting).

Naar inhoudsopgave

2013-2014 Gemiddelde OKI en percentage aantikkers op 4 leerlingenkenmerken - per net, graad en leerjaar voor Kinrooi

Behoort tot Belfius-cluster: Landelijke gemeenten of verstedelijkte plattelandsgemeenten met sterke demografische groei (Cluster V12)

Basisonderwijs

Onderwijsnet	Niveau	Leerjaar	Gemiddelde OKI	Thuistaal	Opleidingsniveau moeder	Buurt	Schooltoelage	Aantal leerlingen
Gemeenschapsonderwijs	Kleuteronderwijs		0,53	8,82%	17,65%	0,00%	26,47%	34
	Kleuteronderwijs		**0,53**	**8,82%**	**17,65%**	**0,00%**	**26,47%**	**34**
	Lager onderwijs	1e leerjaar	0,43	7,14%	7,14%	0,00%	28,57%	14
		2e leerjaar	1,33	8,33%	58,33%	0,00%	66,67%	12
		3e leerjaar	0,50	12,50%	12,50%	0,00%	25,00%	8
		4e leerjaar	0,62	7,69%	23,08%	0,00%	30,77%	13
		5e leerjaar	0,42	0,00%	16,67%	0,00%	25,00%	12
		6e leerjaar	0,82	9,09%	36,36%	0,00%	36,36%	11
	Lager onderwijs		**0,69**	**7,14%**	**25,71%**	**0,00%**	**35,71%**	**70**
Gemeenschapsonderwijs			**0,63**	**7,69%**	**23,08%**	**0,00%**	**32,69%**	**104**
Gesubsidieerd vrij onderwijs	Kleuteronderwijs		0,28	3,21%	8,26%	0,92%	15,14%	218
	Kleuteronderwijs		**0,28**	**3,21%**	**8,26%**	**0,92%**	**15,14%**	**218**
	Lager onderwijs	1e leerjaar	0,33	0,00%	7,27%	0,00%	25,45%	55
		2e leerjaar	0,43	0,00%	12,50%	0,00%	30,56%	72
		3e leerjaar	0,54	0,00%	23,91%	0,00%	30,43%	46
		4e leerjaar	0,43	2,38%	16,67%	0,00%	23,81%	42
		5e leerjaar	0,52	3,45%	22,41%	0,00%	25,86%	58
		6e leerjaar	0,81	0,00%	39,53%	2,33%	39,53%	43
	Lager onderwijs		**0,50**	**0,95%**	**19,30%**	**0,32%**	**29,11%**	**316**
Gesubsidieerd vrij onderwijs			**0,41**	**1,87%**	**14,79%**	**0,56%**	**23,41%**	**534**
Gesubsidieerd officieel onderwijs	Kleuteronderwijs		0,40	7,41%	16,93%	1,06%	14,29%	189
	Kleuteronderwijs		**0,40**	**7,41%**	**16,93%**	**1,06%**	**14,29%**	**189**
	Lager onderwijs	1e leerjaar	0,48	8,00%	16,00%	4,00%	20,00%	50
		2e leerjaar	0,53	10,20%	20,41%	0,00%	22,45%	49
		3e leerjaar	0,72	5,56%	27,78%	3,70%	35,19%	54
		4e leerjaar	0,73	5,36%	35,71%	3,57%	28,57%	56
		5e leerjaar	0,65	3,92%	27,45%	0,00%	33,33%	51
		6e leerjaar	0,54	1,69%	18,64%	1,69%	32,20%	59
	Lager onderwijs		**0,61**	**5,64%**	**24,45%**	**2,19%**	**28,84%**	**319**
Gesubsidieerd officieel onderwijs			**0,53**	**6,30%**	**21,65%**	**1,77%**	**23,43%**	**508**
Totaal			**0,48**	**4,36%**	**18,59%**	**1,05%**	**24,26%**	**1.146**

Secundair onderwijs

Onderwijsnet	Gemiddelde OKI	Thuistaal	Opleidingsniveau moeder	Buurt	Schooltoelage	Aantal leerlingen
Gemeenschapsonderwijs	0,65	3,16%	17,89%	0,00%	44,21%	95
Gesubsidieerd vrij onderwijs	0,60	1,18%	23,29%	0,26%	35,13%	760
Gesubsidieerd officieel onderwijs	0,64	0,00%	21,43%	0,00%	42,86%	14
Totaal	**0,61**	**1,38%**	**22,67%**	**0,23%**	**36,25%**	**869**

Aangepaste tabel omwille van het privacy-aspect (zie toelichting).

Naar inhoudsopgave

2013-2014 Gemiddelde OKI en percentage aantikkers op 4 leerlingenkenmerken - per onderwijsvorm, graad en leerjaar voor Kinrooi

Behoort tot Belfius-cluster: Landelijke gemeenten of verstedelijkte plattelandsgemeenten met sterke demografische groei (Cluster V12)

Secundair onderwijs

Geen tabel omwille van het privacy-aspect (zie toelichting).

Naar inhoudsopgave

2013-2014 Aandeel leerlingen dat op 0, 1, 2, 3 of 4 leerlingenkenmerken aantikt voor Kinrooi

Behoort tot Belfius-cluster: Landelijke gemeenten of verstedelijkte plattelandsgemeenten met sterke demografische groei (Cluster V12)

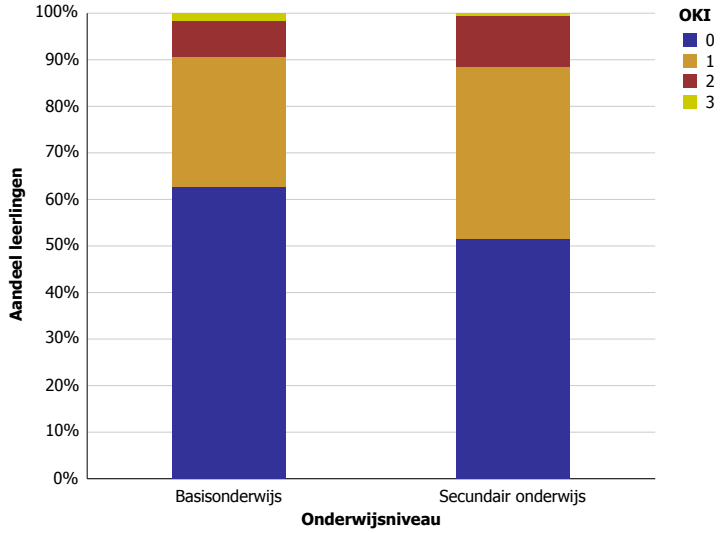

Naar inhoudsopgave

Kluisbergen

2013-2014 Gemiddelde OKI en percentage aantikkers op 4 leerlingenkenmerken - per graad en leerjaar voor Kluisbergen

Behoort tot Belfius-cluster: Landelijke en agrarische gemeenten met industriële activiteit (Cluster V4)

Basisonderwijs

Niveau	Leerjaar	Gemiddelde OKI	Thuistaal	Opleidingsniveau moeder	Buurt	Schooltoelage	Aantal leerlingen
Kleuteronderwijs		0,47	6,27%	13,20%	13,86%	13,53%	303
Kleuteronderwijs		**0,47**	**6,27%**	**13,20%**	**13,86%**	**13,53%**	**303**
Lager onderwijs	1e leerjaar	0,49	5,26%	15,79%	13,68%	14,74%	95
	2e leerjaar	0,37	3,49%	10,47%	15,12%	8,14%	86
	3e leerjaar	0,49	5,71%	18,57%	14,29%	10,00%	70
	4e leerjaar	0,58	1,69%	11,86%	22,03%	22,03%	59
	5e leerjaar	0,43	4,76%	14,29%	11,11%	12,70%	63
	6e leerjaar	0,56	3,28%	19,67%	14,75%	18,03%	61
Lager onderwijs		**0,48**	**4,15%**	**14,98%**	**14,98%**	**13,82%**	**434**
Totaal		**0,47**	**5,02%**	**14,25%**	**14,52%**	**13,70%**	**737**

Secundair onderwijs

Gemiddelde OKI	Thuistaal	Opleidingsniveau moeder	Buurt	Schooltoelage	Aantal leerlingen
0,51	2,13%	17,97%	12,06%	18,44%	423

Aangepaste tabel omwille van het privacy-aspect (zie toelichting).

Naar inhoudsopgave

2013-2014 Gemiddelde OKI en percentage aantikkers op 4 leerlingenkenmerken - per net, graad en leerjaar voor Kluisbergen

Behoort tot Belfius-cluster: Landelijke en agrarische gemeenten met industriële activiteit (Cluster V4)

Basisonderwijs

Onderwijsnet	Niveau	Leerjaar	Gemiddelde OKI	Thuistaal	Opleidingsniveau moeder	Buurt	Schooltoelage	Aantal leerlingen
Gemeenschapsonderwijs	Kleuteronderwijs		1,04	17,86%	25,00%	42,86%	17,86%	28
	Kleuteronderwijs		**1,04**	**17,86%**	**25,00%**	**42,86%**	**17,86%**	**28**
	Lager onderwijs	1e leerjaar	0,82	18,18%	18,18%	27,27%	18,18%	11
		2e leerjaar	0,50	0,00%	16,67%	33,33%	0,00%	6
		3e leerjaar	0,89	22,22%	44,44%	22,22%	0,00%	9
		4e leerjaar	0,86	14,29%	28,57%	14,29%	28,57%	7
		5e leerjaar	1,00	16,67%	33,33%	16,67%	33,33%	6
		6e leerjaar	0,73	9,09%	27,27%	9,09%	27,27%	11
	Lager onderwijs		**0,80**	**14,00%**	**28,00%**	**20,00%**	**18,00%**	**50**
Gemeenschapsonderwijs			**0,88**	**15,38%**	**26,92%**	**28,21%**	**17,95%**	**78**
Gesubsidieerd vrij onderwijs	Kleuteronderwijs		0,25	2,94%	3,53%	8,82%	9,41%	170
	Kleuteronderwijs		**0,25**	**2,94%**	**3,53%**	**8,82%**	**9,41%**	**170**
	Lager onderwijs	1e leerjaar	0,46	2,08%	12,50%	18,75%	12,50%	48
		2e leerjaar	0,38	5,45%	7,27%	16,36%	9,09%	55
		3e leerjaar	0,29	0,00%	4,88%	17,07%	7,32%	41
		4e leerjaar	0,53	0,00%	6,25%	28,12%	18,75%	32
		5e leerjaar	0,22	5,56%	0,00%	13,89%	2,78%	36
		6e leerjaar	0,52	0,00%	12,12%	21,21%	18,18%	33
	Lager onderwijs		**0,40**	**2,45%**	**7,35%**	**18,78%**	**11,02%**	**245**
Gesubsidieerd vrij onderwijs			**0,33**	**2,65%**	**5,78%**	**14,70%**	**10,36%**	**415**
Gesubsidieerd officieel onderwijs	Kleuteronderwijs		0,68	8,57%	25,71%	14,29%	19,05%	105
	Kleuteronderwijs		**0,68**	**8,57%**	**25,71%**	**14,29%**	**19,05%**	**105**
	Lager onderwijs	1e leerjaar	0,44	5,56%	19,44%	2,78%	16,67%	36
		2e leerjaar	0,32	0,00%	16,00%	8,00%	8,00%	25
		3e leerjaar	0,70	10,00%	35,00%	5,00%	20,00%	20
		4e leerjaar	0,55	0,00%	15,00%	15,00%	25,00%	20
		5e leerjaar	0,62	0,00%	33,33%	4,76%	23,81%	21
		6e leerjaar	0,53	5,88%	29,41%	5,88%	11,76%	17
	Lager onderwijs		**0,51**	**3,60%**	**23,74%**	**6,47%**	**17,27%**	**139**
Gesubsidieerd officieel onderwijs			**0,58**	**5,74%**	**24,59%**	**9,84%**	**18,03%**	**244**
Totaal			**0,47**	**5,02%**	**14,25%**	**14,52%**	**13,70%**	**737**

Secundair onderwijs

Onderwijsnet	Gemiddelde OKI	Thuistaal	Opleidingsniveau moeder	Buurt	Schooltoelage	Aantal leerlingen
Gemeenschapsonderwijs	0,70	3,33%	26,00%	16,67%	24,00%	150
Gesubsidieerd vrij onderwijs	0,36	0,77%	11,88%	8,81%	14,56%	261
Gesubsidieerd officieel onderwijs	1,25	16,67%	50,00%	25,00%	33,33%	12
Totaal	**0,51**	**2,13%**	**17,97%**	**12,06%**	**18,44%**	**423**

Aangepaste tabel omwille van het privacy-aspect (zie toelichting).

Naar inhoudsopgave

2013-2014 Gemiddelde OKI en percentage aantikkers op 4 leerlingenkenmerken - per onderwijsvorm, graad en leerjaar voor Kluisbergen

Behoort tot Belfius-cluster: Landelijke en agrarische gemeenten met industriële activiteit (Cluster V4)

Secundair onderwijs

Geen tabel omwille van het privacy-aspect (zie toelichting).

Naar inhoudsopgave

2013-2014 Aandeel leerlingen dat op 0, 1, 2, 3 of 4 leerlingenkenmerken aantikt voor Kluisbergen

Behoort tot Belfius-cluster: Landelijke en agrarische gemeenten met industriële activiteit (Cluster V4)

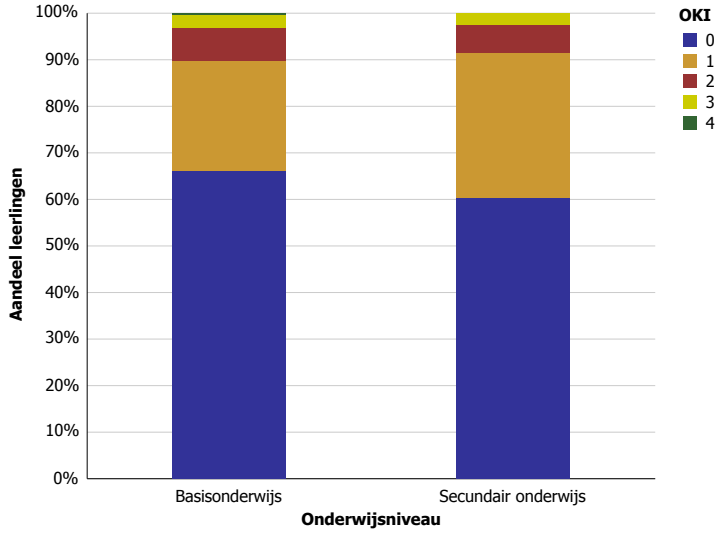

Naar inhoudsopgave

Knesselare

2013-2014 Gemiddelde OKI en percentage aantikkers op 4 leerlingenkenmerken - per graad en leerjaar voor Knesselare

Behoort tot Belfius-cluster: Erg landelijke gemeenten met sterke vergrijzing (Cluster V3)

Basisonderwijs

Niveau	Leerjaar	Gemiddelde OKI	Thuistaal	Opleidingsniveau moeder	Buurt	Schooltoelage	Aantal leerlingen
Kleuteronderwijs		0,22	3,04%	10,33%	0,30%	8,21%	329
Kleuteronderwijs		**0,22**	**3,04%**	**10,33%**	**0,30%**	**8,21%**	**329**
Lager onderwijs	1e leerjaar	0,27	0,00%	14,00%	0,00%	13,00%	100
	2e leerjaar	0,40	3,00%	15,00%	1,00%	21,00%	100
	3e leerjaar	0,21	1,96%	8,82%	0,00%	9,80%	102
	4e leerjaar	0,26	1,11%	10,00%	1,11%	13,33%	90
	5e leerjaar	0,30	2,33%	12,79%	2,33%	12,79%	86
	6e leerjaar	0,30	4,29%	10,00%	1,43%	14,29%	70
Lager onderwijs		**0,29**	**2,01%**	**11,86%**	**0,91%**	**14,05%**	**548**
Totaal		**0,26**	**2,39%**	**11,29%**	**0,68%**	**11,86%**	**877**

Secundair onderwijs

Gemiddelde OKI	Thuistaal	Opleidingsniveau moeder	Buurt	Schooltoelage	Aantal leerlingen
0,38	1,32%	17,70%	0,94%	17,70%	531

Aangepaste tabel omwille van het privacy-aspect (zie toelichting).

Naar inhoudsopgave

2013-2014 Gemiddelde OKI en percentage aantikkers op 4 leerlingenkenmerken - per net, graad en leerjaar voor Knesselare

Behoort tot Belfius-cluster: Erg landelijke gemeenten met sterke vergrijzing (Cluster V3)

Basisonderwijs

Onderwijsnet	Gemiddelde OKI	Thuistaal	Opleidingsniveau moeder	Buurt	Schooltoelage	Aantal leerlingen
Gemeenschapsonderwijs	0,44	3,05%	18,78%	0,51%	21,32%	197
Gesubsidieerd vrij onderwijs	0,21	2,26%	8,73%	0,75%	8,89%	664
Gesubsidieerd officieel onderwijs	0,44	0,00%	25,00%	0,00%	18,75%	16
Totaal	**0,26**	**2,39%**	**11,29%**	**0,68%**	**11,86%**	**877**

Aangepaste tabel omwille van het privacy-aspect (zie toelichting).

Secundair onderwijs

Onderwijsnet	Gemiddelde OKI	Thuistaal	Opleidingsniveau moeder	Buurt	Schooltoelage	Aantal leerlingen
Gemeenschapsonderwijs	0,69	5,88%	25,49%	7,84%	29,41%	51
Gesubsidieerd vrij onderwijs	0,34	0,66%	16,48%	0,22%	16,92%	455
Gesubsidieerd officieel onderwijs	0,36	4,00%	24,00%	0,00%	8,00%	25
Totaal	**0,38**	**1,32%**	**17,70%**	**0,94%**	**17,70%**	**531**

Aangepaste tabel omwille van het privacy-aspect (zie toelichting).

Naar inhoudsopgave

2013-2014 Gemiddelde OKI en percentage aantikkers op 4 leerlingenkenmerken - per onderwijsvorm, graad en leerjaar voor Knesselare

Behoort tot Belfius-cluster: Erg landelijke gemeenten met sterke vergrijzing (Cluster V3)

Secundair onderwijs

Onderwijsvorm*	Gemiddelde OKI	Thuistaal	Opleidingsniveau moeder	Buurt	Schooltoelage	Aantal leerlingen
1e graad	0,33	1,22%	17,07%	0,00%	14,63%	164
ASO	0,27	1,71%	11,11%	0,00%	14,53%	117
TSO	0,31	0,00%	14,50%	0,00%	16,79%	131
BSO	0,59	0,00%	28,00%	2,00%	29,00%	100
KSO	0,00	0,00%	0,00%	0,00%	0,00%	8
DBSO	1,27	27,27%	54,55%	27,27%	18,18%	11
Totaal	**0,38**	**1,32%**	**17,70%**	**0,94%**	**17,70%**	**531**

Aangepaste tabel omwille van het privacy-aspect (zie toelichting).
* Om praktische redenen worden in deze aangepaste tabel de onthaalklas, 1ste graad en DBSO bij de onderwijsvormen vermeld.

Naar inhoudsopgave

2013-2014 Aandeel leerlingen dat op 0, 1, 2, 3 of 4 leerlingenkenmerken aantikt voor Knesselare

Behoort tot Belfius-cluster: Erg landelijke gemeenten met sterke vergrijzing (Cluster V3)

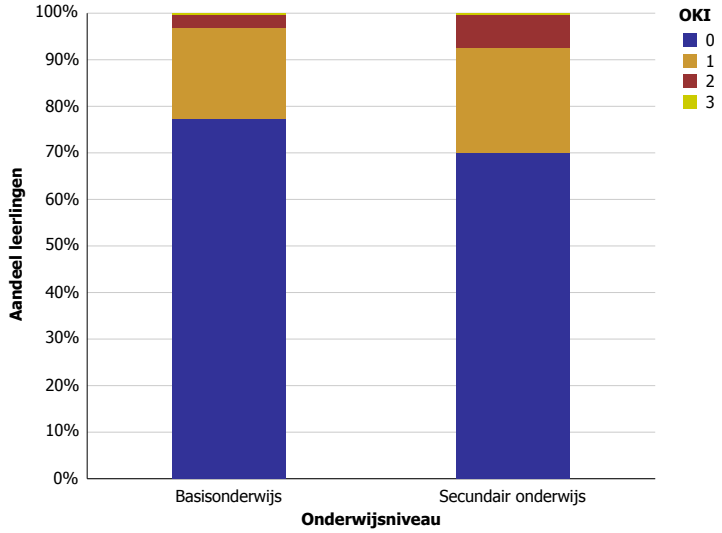

Naar inhoudsopgave

Knokke-Heist

2013-2014 Gemiddelde OKI en percentage aantikkers op 4 leerlingenkenmerken - per graad en leerjaar voor Knokke-Heist

Behoort tot Belfius-cluster: Kustgemeenten (Cluster V16)

Basisonderwijs

Niveau	Leerjaar	Gemiddelde OKI	Thuistaal	Opleidingsniveau moeder	Buurt	Schooltoelage	Aantal leerlingen
Kleuteronderwijs		0,67	20,58%	18,84%	15,94%	11,59%	690
Kleuteronderwijs		**0,67**	**20,58%**	**18,84%**	**15,94%**	**11,59%**	**690**
Lager onderwijs	1e leerjaar	0,69	19,46%	21,08%	16,22%	12,43%	185
	2e leerjaar	0,45	13,90%	8,56%	11,23%	11,76%	187
	3e leerjaar	0,55	14,93%	14,48%	12,67%	12,67%	221
	4e leerjaar	0,67	13,17%	17,96%	11,38%	24,55%	167
	5e leerjaar	0,51	13,74%	14,84%	10,44%	11,54%	182
	6e leerjaar	0,39	9,31%	11,27%	7,35%	11,27%	204
Lager onderwijs		**0,54**	**14,05%**	**14,57%**	**11,52%**	**13,79%**	**1.146**
Totaal		**0,59**	**16,50%**	**16,18%**	**13,18%**	**12,96%**	**1.836**

Secundair onderwijs

Graad	Leerjaar	Gemiddelde OKI	Thuistaal	Opleidingsniveau moeder	Buurt	Schooltoelage	Aantal leerlingen
Onthaalklas		1,33	83,33%	33,33%	16,67%	0,00%	6
Onthaalklas		**1,33**	**83,33%**	**33,33%**	**16,67%**	**0,00%**	**6**
1e graad	1e leerjaar	0,62	11,16%	21,07%	10,74%	18,60%	242
	2e leerjaar	0,61	8,30%	19,92%	12,45%	20,75%	241
1e graad		**0,61**	**9,73%**	**20,50%**	**11,59%**	**19,67%**	**483**
2de graad	1e leerjaar	0,56	8,50%	18,71%	12,59%	15,99%	294
	2e leerjaar	0,68	8,80%	20,07%	14,08%	24,65%	284
2de graad		**0,62**	**8,65%**	**19,38%**	**13,32%**	**20,24%**	**578**
3de graad	1e leerjaar	0,54	5,80%	21,01%	10,51%	16,30%	276
	2e leerjaar	0,51	3,02%	20,81%	8,72%	18,46%	298
	3e leerjaar	0,71	4,44%	42,22%	0,00%	24,44%	45
	Se-n-Se	0,53	0,00%	23,53%	17,65%	11,76%	17
3de graad		**0,54**	**4,25%**	**22,48%**	**9,12%**	**17,77%**	**636**
DBSO		1,64	18,18%	63,64%	36,36%	45,45%	22
DBSO		**1,64**	**18,18%**	**63,64%**	**36,36%**	**45,45%**	**22**
Totaal		**0,60**	**7,71%**	**21,45%**	**11,59%**	**19,42%**	**1.725**

Naar inhoudsopgave

2013-2014 Gemiddelde OKI en percentage aantikkers op 4 leerlingenkenmerken - per net, graad en leerjaar voor Knokke-Heist

Behoort tot Belfius-cluster: Kustgemeenten (Cluster V16)

Basisonderwijs

Onderwijsnet	Niveau	Leerjaar	Gemiddelde OKI	Thuistaal	Opleidingsniveau moeder	Buurt	Schooltoelage	Aantal leerlingen
Gemeenschapsonderwijs	Kleuteronderwijs		1,70	60,27%	46,58%	30,14%	32,88%	73
	Kleuteronderwijs		**1,70**	**60,27%**	**46,58%**	**30,14%**	**32,88%**	**73**
	Lager onderwijs	1e leerjaar	1,79	52,63%	52,63%	26,32%	47,37%	19
		2e leerjaar	1,67	53,33%	46,67%	20,00%	46,67%	15
		3e leerjaar	1,50	50,00%	50,00%	22,22%	27,78%	18
		4e leerjaar	1,31	31,25%	37,50%	25,00%	37,50%	16
		5e leerjaar	2,00	61,54%	76,92%	30,77%	30,77%	13
		6e leerjaar	1,43	42,86%	42,86%	42,86%	14,29%	7
	Lager onderwijs		**1,62**	**48,86%**	**51,14%**	**26,14%**	**36,36%**	**88**
Gemeenschapsonderwijs			**1,66**	**54,04%**	**49,07%**	**27,95%**	**34,78%**	**161**
Gesubsidieerd vrij onderwijs	Kleuteronderwijs		0,53	15,37%	14,96%	13,73%	9,43%	488
	Kleuteronderwijs		**0,53**	**15,37%**	**14,96%**	**13,73%**	**9,43%**	**488**
	Lager onderwijs	1e leerjaar	0,60	17,56%	16,79%	16,79%	9,16%	131
		2e leerjaar	0,35	8,82%	5,15%	11,76%	8,82%	136
		3e leerjaar	0,46	11,52%	11,52%	12,12%	10,91%	165
		4e leerjaar	0,61	13,71%	15,32%	9,68%	22,58%	124
		5e leerjaar	0,40	10,96%	10,27%	9,59%	9,59%	146
		6e leerjaar	0,30	7,74%	9,68%	5,16%	7,74%	155
	Lager onderwijs		**0,45**	**11,55%**	**11,32%**	**10,74%**	**11,20%**	**857**
Gesubsidieerd vrij onderwijs			**0,48**	**12,94%**	**12,64%**	**11,82%**	**10,56%**	**1.345**
Gesubsidieerd officieel onderwijs	Kleuteronderwijs		0,60	17,83%	17,83%	16,28%	7,75%	129
	Kleuteronderwijs		**0,60**	**17,83%**	**17,83%**	**16,28%**	**7,75%**	**129**
	Lager onderwijs	1e leerjaar	0,43	8,57%	20,00%	8,57%	5,71%	35
		2e leerjaar	0,36	16,67%	5,56%	5,56%	8,33%	36
		3e leerjaar	0,47	13,16%	10,53%	10,53%	13,16%	38
		4e leerjaar	0,56	0,00%	18,52%	11,11%	25,93%	27
		5e leerjaar	0,30	4,35%	8,70%	4,35%	13,04%	23
		6e leerjaar	0,55	9,52%	11,90%	9,52%	23,81%	42
	Lager onderwijs		**0,45**	**9,45%**	**12,44%**	**8,46%**	**14,93%**	**201**
Gesubsidieerd officieel onderwijs			**0,51**	**12,73%**	**14,55%**	**11,52%**	**12,12%**	**330**
Totaal			**0,59**	**16,50%**	**16,18%**	**13,18%**	**12,96%**	**1.836**

Secundair onderwijs

Onderwijsnet	Gemiddelde OKI	Thuistaal	Opleidingsniveau moeder	Buurt	Schooltoelage	Aantal leerlingen
Gemeenschapsonderwijs	1,02	15,83%	41,67%	16,67%	28,33%	240
Gesubsidieerd vrij onderwijs	0,53	6,25%	18,08%	10,67%	17,81%	1.471
Gesubsidieerd officieel onderwijs	1,07	21,43%	28,57%	21,43%	35,71%	14
Totaal	**0,60**	**7,71%**	**21,45%**	**11,59%**	**19,42%**	**1.725**

Aangepaste tabel omwille van het privacy-aspect (zie toelichting).

Naar inhoudsopgave

2013-2014 Gemiddelde OKI en percentage aantikkers op 4 leerlingenkenmerken - per onderwijsvorm, graad en leerjaar voor Knokke-Heist

Behoort tot Belfius-cluster: Kustgemeenten (Cluster V16)

Secundair onderwijs

Onderwijsvorm	Graad	Gemiddelde OKI	Thuistaal	Opleidingsniveau moeder	Buurt	Schooltoelage	Aantal leerlingen
	Onthaalklas	1,33	83,33%	33,33%	16,67%	0,00%	6
	1e graad	0,61	9,73%	20,50%	11,59%	19,67%	483
ASO	2de graad	0,45	8,11%	7,43%	15,20%	14,19%	296
	3de graad	0,30	3,70%	8,89%	7,78%	10,00%	270
ASO		**0,38**	**6,01%**	**8,13%**	**11,66%**	**12,19%**	**566**
TSO	2de graad	0,55	5,26%	22,37%	9,87%	17,76%	152
	3de graad	0,68	4,08%	30,61%	11,73%	21,94%	196
TSO		**0,63**	**4,60%**	**27,01%**	**10,92%**	**20,11%**	**348**
BSO	2de graad	1,09	13,71%	43,55%	13,71%	37,90%	124
	3de graad	0,73	3,90%	36,36%	7,79%	25,32%	154
BSO		**0,89**	**8,27%**	**39,57%**	**10,43%**	**30,94%**	**278**
KSO	2de graad	0,67	16,67%	33,33%	0,00%	16,67%	6
	3de graad	0,75	18,75%	18,75%	12,50%	25,00%	16
KSO		**0,73**	**18,18%**	**22,73%**	**9,09%**	**22,73%**	**22**
	DBSO	1,64	18,18%	63,64%	36,36%	45,45%	22
Totaal		**0,60**	**7,71%**	**21,45%**	**11,59%**	**19,42%**	**1.725**

Aangepaste tabel omwille van het privacy-aspect (zie toelichting).

Naar inhoudsopgave

2013-2014 Aandeel leerlingen dat op 0, 1, 2, 3 of 4 leerlingenkenmerken aantikt voor Knokke-Heist

Behoort tot Belfius-cluster: Kustgemeenten (Cluster V16)

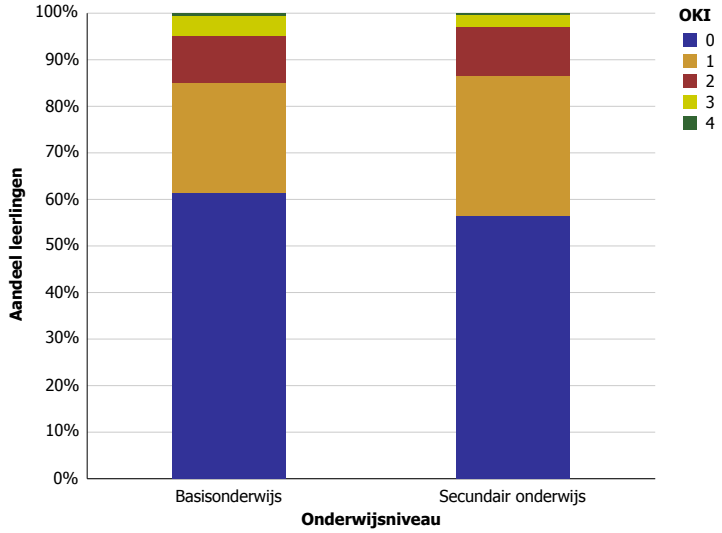

Naar inhoudsopgave

Koekelare

2013-2014 Gemiddelde OKI en percentage aantikkers op 4 leerlingenkenmerken - per graad en leerjaar voor Koekelare

Behoort tot Belfius-cluster: Erg landelijke gemeenten met sterke vergrijzing (Cluster V3)

Basisonderwijs

Niveau	Leerjaar	Gemiddelde OKI	Thuistaal	Opleidingsniveau moeder	Buurt	Schooltoelage	Aantal leerlingen
Kleuteronderwijs		0,39	1,09%	16,35%	8,72%	13,08%	367
Kleuteronderwijs		**0,39**	**1,09%**	**16,35%**	**8,72%**	**13,08%**	**367**
Lager onderwijs	1e leerjaar	0,51	3,03%	12,12%	9,09%	26,26%	99
	2e leerjaar	0,45	4,40%	18,68%	5,49%	16,48%	91
	3e leerjaar	0,41	1,52%	9,09%	9,09%	21,21%	66
	4e leerjaar	0,44	4,11%	12,33%	5,48%	21,92%	73
	5e leerjaar	0,59	2,63%	21,05%	7,89%	27,63%	76
	6e leerjaar	0,43	1,39%	18,06%	6,94%	16,67%	72
Lager onderwijs		**0,47**	**2,94%**	**15,30%**	**7,34%**	**21,80%**	**477**
Totaal		**0,44**	**2,13%**	**15,76%**	**7,94%**	**18,01%**	**844**

Secundair onderwijs

Graad	Leerjaar	Gemiddelde OKI	Thuistaal	Opleidingsniveau moeder	Buurt	Schooltoelage	Aantal leerlingen
1e graad	1e leerjaar	0,64	1,30%	23,38%	7,79%	31,17%	77
	2e leerjaar	0,64	1,12%	26,97%	7,87%	28,09%	89
1e graad		**0,64**	**1,20%**	**25,30%**	**7,83%**	**29,52%**	**166**
2de graad	1e leerjaar	0,66	1,37%	26,03%	10,96%	27,40%	73
	2e leerjaar	0,71	1,12%	29,21%	11,24%	29,21%	89
2de graad		**0,69**	**1,23%**	**27,78%**	**11,11%**	**28,40%**	**162**
3de graad	1e leerjaar	0,66	0,00%	22,35%	7,06%	36,47%	85
	2e leerjaar	0,59	0,00%	18,92%	9,46%	31,08%	74
	3e leerjaar	0,87	0,00%	43,33%	6,67%	36,67%	30
	Se-n-Se	0,60	0,00%	40,00%	0,00%	20,00%	5
3de graad		**0,66**	**0,00%**	**24,74%**	**7,73%**	**34,02%**	**194**
DBSO		0,89	11,11%	55,56%	11,11%	11,11%	9
DBSO		**0,89**	**11,11%**	**55,56%**	**11,11%**	**11,11%**	**9**
Totaal		**0,67**	**0,94%**	**26,37%**	**8,85%**	**30,51%**	**531**

Naar inhoudsopgave

2013-2014 Gemiddelde OKI en percentage aantikkers op 4 leerlingenkenmerken - per net, graad en leerjaar voor Koekelare

Behoort tot Belfius-cluster: Erg landelijke gemeenten met sterke vergrijzing (Cluster V3)

Basisonderwijs

Onderwijsnet	Niveau	Gemiddelde OKI	Thuistaal	Opleidingsniveau moeder	Buurt	Schooltoelage	Aantal leerlingen
Gemeenschapsonderwijs	Kleuteronderwijs	0,67	2,02%	28,28%	12,12%	24,24%	99
	Lager onderwijs	0,71	3,10%	26,36%	10,08%	31,01%	129
Gemeenschapsonderwijs		**0,69**	**2,63%**	**27,19%**	**10,96%**	**28,07%**	**228**
Gesubsidieerd vrij onderwijs	Kleuteronderwijs	0,29	0,78%	11,72%	7,81%	8,20%	256
	Lager onderwijs	0,39	2,98%	11,61%	6,55%	17,86%	336
Gesubsidieerd vrij onderwijs		**0,34**	**2,03%**	**11,66%**	**7,09%**	**13,68%**	**592**
Gesubsidieerd officieel onderwijs	Kleuteronderwijs	0,42	0,00%	16,67%	0,00%	25,00%	12
	Lager onderwijs	0,33	0,00%	0,00%	0,00%	33,33%	12
Gesubsidieerd officieel onderwijs		**0,38**	**0,00%**	**8,33%**	**0,00%**	**29,17%**	**24**
Totaal		**0,44**	**2,13%**	**15,76%**	**7,94%**	**18,01%**	**844**

Aangepaste tabel omwille van het privacy-aspect (zie toelichting).

Secundair onderwijs

Geen tabel omwille van het privacy-aspect (zie toelichting).

Naar inhoudsopgave

2013-2014 Gemiddelde OKI en percentage aantikkers op 4 leerlingenkenmerken - per onderwijsvorm, graad en leerjaar voor Koekelare

Behoort tot Belfius-cluster: Erg landelijke gemeenten met sterke vergrijzing (Cluster V3)

Secundair onderwijs

Onderwijsvorm*	Gemiddelde OKI	Thuistaal	Opleidingsniveau moeder	Buurt	Schooltoelage	Aantal leerlingen
1e graad	0,64	1,20%	25,30%	7,83%	29,52%	166
ASO	0,49	0,00%	19,79%	9,38%	19,79%	96
TSO	0,61	0,75%	19,55%	6,02%	34,59%	133
BSO	0,87	0,83%	38,02%	11,57%	36,36%	121
KSO	1,17	0,00%	33,33%	33,33%	50,00%	6
DBSO	0,89	11,11%	55,56%	11,11%	11,11%	9
Totaal	**0,67**	**0,94%**	**26,37%**	**8,85%**	**30,51%**	**531**

Aangepaste tabel omwille van het privacy-aspect (zie toelichting).
* Om praktische redenen worden in deze aangepaste tabel de onthaalklas, 1ste graad en DBSO bij de onderwijsvormen vermeld.

Naar inhoudsopgave

2013-2014 Aandeel leerlingen dat op 0, 1, 2, 3 of 4 leerlingenkenmerken aantikt voor Koekelare

Behoort tot Belfius-cluster: Erg landelijke gemeenten met sterke vergrijzing (Cluster V3)

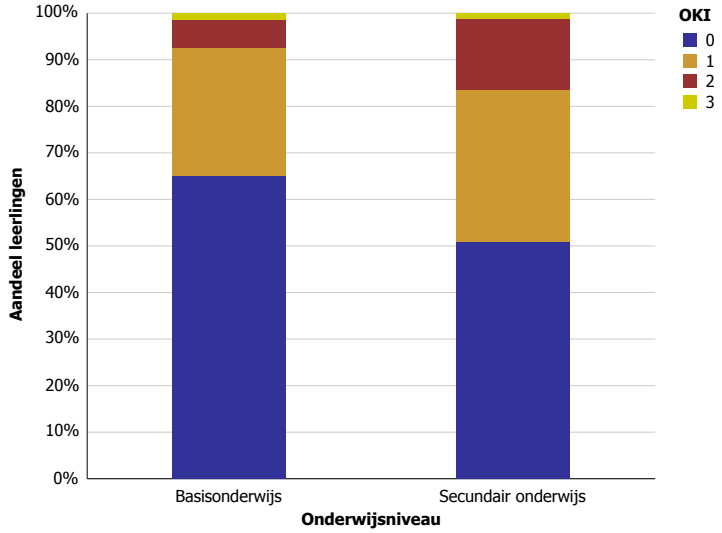

Naar inhoudsopgave

Koekelberg

2013-2014 Gemiddelde OKI en percentage aantikkers op 4 leerlingenkenmerken - per graad en leerjaar voor Koekelberg

Behoort tot Belfius-cluster: Woongemeenten noordwesten (Cluster B2)

Basisonderwijs

Niveau	Gemiddelde OKI	Thuistaal	Opleidingsniveau moeder	Buurt	Schooltoelage	Aantal leerlingen
Kleuteronderwijs	2,44	69,23%	32,76%	99,72%	41,88%	351
Lager onderwijs	2,44	65,42%	35,12%	99,73%	43,43%	373
Totaal	**2,44**	**67,27%**	**33,98%**	**99,72%**	**42,68%**	**724**

Aangepaste tabel omwille van het privacy-aspect (zie toelichting).

Secundair onderwijs

Gemiddelde OKI	Thuistaal	Opleidingsniveau moeder	Buurt	Schooltoelage	Aantal leerlingen
2,70	76,10%	48,90%	98,90%	46,32%	272

Aangepaste tabel omwille van het privacy-aspect (zie toelichting).

Naar inhoudsopgave

2013-2014 Gemiddelde OKI en percentage aantikkers op 4 leerlingenkenmerken - per net, graad en leerjaar voor Koekelberg

Behoort tot Belfius-cluster: Woongemeenten noordwesten (Cluster B2)

Basisonderwijs

Geen tabel omwille van het privacy-aspect (zie toelichting).

Secundair onderwijs

Geen tabel omwille van het privacy-aspect (zie toelichting).

Naar inhoudsopgave

2013-2014 Gemiddelde OKI en percentage aantikkers op 4 leerlingenkenmerken - per onderwijsvorm, graad en leerjaar voor Koekelberg

Behoort tot Belfius-cluster: Woongemeenten noordwesten (Cluster B2)

Secundair onderwijs

Geen tabel omwille van het privacy-aspect (zie toelichting).

Naar inhoudsopgave

2013-2014 Aandeel leerlingen dat op 0, 1, 2, 3 of 4 leerlingenkenmerken aantikt voor Koekelberg

Behoort tot Belfius-cluster: Woongemeenten noordwesten (Cluster B2)

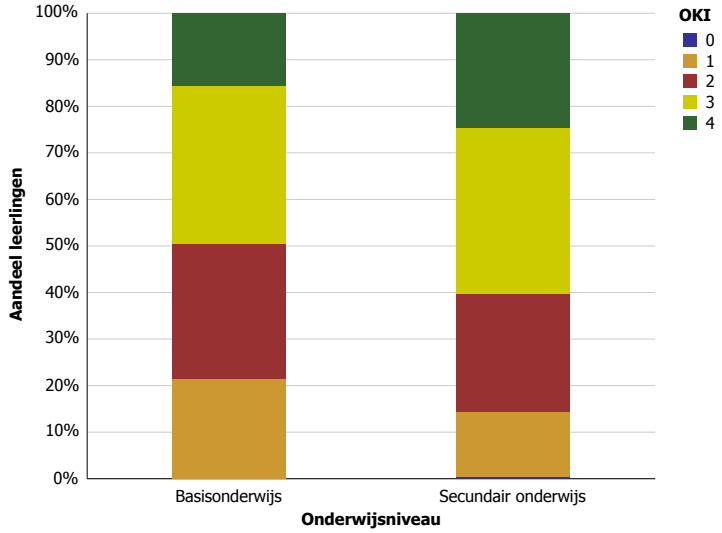

Naar inhoudsopgave

Koksijde

2013-2014 Gemiddelde OKI en percentage aantikkers op 4 leerlingenkenmerken - per graad en leerjaar voor Koksijde

Behoort tot Belfius-cluster: Kustgemeenten (Cluster V16)

Basisonderwijs

Niveau	Leerjaar	Gemiddelde OKI	Thuistaal	Opleidingsniveau moeder	Buurt	Schooltoelage	Aantal leerlingen
Kleuteronderwijs		0,62	17,02%	19,11%	13,05%	12,59%	429
Kleuteronderwijs		**0,62**	**17,02%**	**19,11%**	**13,05%**	**12,59%**	**429**
Lager onderwijs	1e leerjaar	0,62	15,87%	19,05%	11,90%	15,08%	126
	2e leerjaar	0,66	15,27%	19,08%	10,69%	20,61%	131
	3e leerjaar	0,61	13,16%	18,42%	7,89%	21,93%	114
	4e leerjaar	0,56	11,85%	12,59%	14,07%	17,04%	135
	5e leerjaar	0,51	10,17%	12,71%	8,47%	19,49%	118
	6e leerjaar	0,60	12,88%	18,18%	9,09%	19,70%	132
Lager onderwijs		**0,59**	**13,23%**	**16,67%**	**10,45%**	**18,92%**	**756**
Totaal		**0,60**	**14,60%**	**17,55%**	**11,39%**	**16,62%**	**1.185**

Secundair onderwijs

Gemiddelde OKI	Thuistaal	Opleidingsniveau moeder	Buurt	Schooltoelage	Aantal leerlingen
0,65	10,09%	19,19%	11,29%	24,78%	912

Aangepaste tabel omwille van het privacy-aspect (zie toelichting).

Naar inhoudsopgave

2013-2014 Gemiddelde OKI en percentage aantikkers op 4 leerlingenkenmerken - per net, graad en leerjaar voor Koksijde

Behoort tot Belfius-cluster: Kustgemeenten (Cluster V16)

Basisonderwijs

Onderwijsnet	Niveau	Leerjaar	Gemiddelde OKI	Thuistaal	Opleidingsniveau moeder	Buurt	Schooltoelage	Aantal leerlingen
Gemeenschapsonderwijs	Kleuteronderwijs		1,21	30,30%	39,39%	24,24%	27,27%	33
	Kleuteronderwijs		**1,21**	**30,30%**	**39,39%**	**24,24%**	**27,27%**	**33**
	Lager onderwijs	1e leerjaar	1,00	33,33%	16,67%	16,67%	33,33%	12
		2e leerjaar	1,25	37,50%	25,00%	12,50%	50,00%	8
		3e leerjaar	1,08	33,33%	25,00%	25,00%	25,00%	12
		4e leerjaar	1,33	41,67%	33,33%	8,33%	50,00%	12
		5e leerjaar	1,15	30,77%	23,08%	23,08%	38,46%	13
		6e leerjaar	1,11	55,56%	33,33%	11,11%	11,11%	9
	Lager onderwijs		**1,15**	**37,88%**	**25,76%**	**16,67%**	**34,85%**	**66**
Gemeenschapsonderwijs			**1,17**	**35,35%**	**30,30%**	**19,19%**	**32,32%**	**99**
Gesubsidieerd vrij onderwijs	Kleuteronderwijs		0,67	20,41%	17,35%	17,35%	12,24%	196
	Kleuteronderwijs		**0,67**	**20,41%**	**17,35%**	**17,35%**	**12,24%**	**196**
	Lager onderwijs	1e leerjaar	0,59	15,22%	17,39%	13,04%	13,04%	46
		2e leerjaar	0,71	16,95%	16,95%	15,25%	22,03%	59
		3e leerjaar	0,67	15,56%	17,78%	8,89%	24,44%	45
		4e leerjaar	0,52	1,79%	5,36%	25,00%	19,64%	56
		5e leerjaar	0,56	10,00%	14,00%	8,00%	24,00%	50
		6e leerjaar	0,56	9,09%	14,55%	10,91%	21,82%	55
	Lager onderwijs		**0,60**	**11,25%**	**14,15%**	**13,83%**	**20,90%**	**311**
Gesubsidieerd vrij onderwijs			**0,63**	**14,79%**	**15,38%**	**15,19%**	**17,55%**	**507**
Gesubsidieerd officieel onderwijs	Kleuteronderwijs		0,46	11,50%	17,50%	7,00%	10,50%	200
	Kleuteronderwijs		**0,46**	**11,50%**	**17,50%**	**7,00%**	**10,50%**	**200**
	Lager onderwijs	1e leerjaar	0,57	13,24%	20,59%	10,29%	13,24%	68
		2e leerjaar	0,53	10,94%	20,31%	6,25%	15,62%	64
		3e leerjaar	0,47	7,02%	17,54%	3,51%	19,30%	57
		4e leerjaar	0,45	14,93%	14,93%	5,97%	8,96%	67
		5e leerjaar	0,31	5,45%	9,09%	5,45%	10,91%	55
		6e leerjaar	0,56	10,29%	19,12%	7,35%	19,12%	68
	Lager onderwijs		**0,49**	**10,55%**	**17,15%**	**6,60%**	**14,51%**	**379**
Gesubsidieerd officieel onderwijs			**0,48**	**10,88%**	**17,27%**	**6,74%**	**13,13%**	**579**
Totaal			**0,60**	**14,60%**	**17,55%**	**11,39%**	**16,62%**	**1.185**

Secundair onderwijs

Onderwijsnet	Gemiddelde OKI	Thuistaal	Opleidingsniveau moeder	Buurt	Schooltoelage	Aantal leerlingen
Gemeenschapsonderwijs	1,01	21,00%	30,50%	14,50%	35,00%	200
Gesubsidieerd vrij onderwijs	0,55	7,11%	16,07%	10,24%	21,62%	703
Gesubsidieerd officieel onderwijs	0,78	0,00%	11,11%	22,22%	44,44%	9
Totaal	**0,65**	**10,09%**	**19,19%**	**11,29%**	**24,78%**	**912**

Aangepaste tabel omwille van het privacy-aspect (zie toelichting).

Naar inhoudsopgave

2013-2014 Gemiddelde OKI en percentage aantikkers op 4 leerlingenkenmerken - per onderwijsvorm, graad en leerjaar voor Koksijde

Behoort tot Belfius-cluster: Kustgemeenten (Cluster V16)

Secundair onderwijs

Geen tabel omwille van het privacy-aspect (zie toelichting).

Naar inhoudsopgave

2013-2014 Aandeel leerlingen dat op 0, 1, 2, 3 of 4 leerlingenkenmerken aantikt voor Koksijde

Behoort tot Belfius-cluster: Kustgemeenten (Cluster V16)

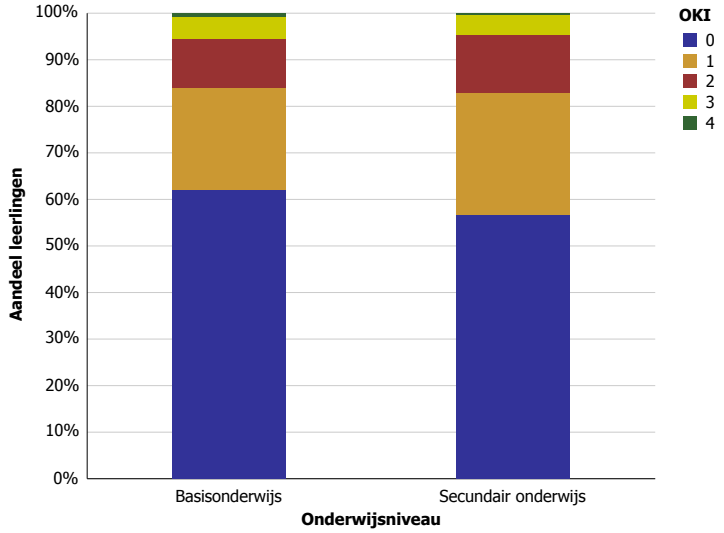

Naar inhoudsopgave

Kontich

2013-2014 Gemiddelde OKI en percentage aantikkers op 4 leerlingenkenmerken - per graad en leerjaar voor Kontich

Behoort tot Belfius-cluster: Agglomeratiegemeenten met tertiaire activiteit (Cluster V10)

Basisonderwijs

Niveau	Leerjaar	Gemiddelde OKI	Thuistaal	Opleidingsniveau moeder	Buurt	Schooltoelage	Aantal leerlingen
Kleuteronderwijs		0,37	8,68%	11,07%	5,79%	11,57%	795
Kleuteronderwijs		**0,37**	**8,68%**	**11,07%**	**5,79%**	**11,57%**	**795**
Lager onderwijs	1e leerjaar	0,37	7,83%	14,35%	2,61%	12,17%	230
	2e leerjaar	0,32	4,85%	8,81%	4,85%	13,22%	227
	3e leerjaar	0,43	12,50%	12,50%	4,02%	14,29%	224
	4e leerjaar	0,32	7,66%	10,05%	1,44%	12,92%	209
	5e leerjaar	0,28	4,88%	8,29%	2,44%	12,20%	205
	6e leerjaar	0,31	5,80%	9,38%	2,68%	12,95%	224
Lager onderwijs		**0,34**	**7,28%**	**10,61%**	**3,03%**	**12,96%**	**1.319**
Totaal		**0,35**	**7,81%**	**10,79%**	**4,07%**	**12,44%**	**2.114**

Secundair onderwijs

Gemiddelde OKI	Thuistaal	Opleidingsniveau moeder	Buurt	Schooltoelage	Aantal leerlingen
0,40	5,67%	13,33%	3,36%	17,57%	1.605

Aangepaste tabel omwille van het privacy-aspect (zie toelichting).

Naar inhoudsopgave

2013-2014 Gemiddelde OKI en percentage aantikkers op 4 leerlingenkenmerken - per net, graad en leerjaar voor Kontich

Behoort tot Belfius-cluster: Agglomeratiegemeenten met tertiaire activiteit (Cluster V10)

Basisonderwijs

Onderwijsnet	Niveau	Leerjaar	Gemiddelde OKI	Thuistaal	Opleidingsniveau moeder	Buurt	Schooltoelage	Aantal leerlingen
Gemeenschapsonderwijs	Kleuteronderwijs		0,38	7,14%	12,99%	7,14%	11,04%	154
	Kleuteronderwijs		**0,38**	**7,14%**	**12,99%**	**7,14%**	**11,04%**	**154**
	Lager onderwijs	1e leerjaar	0,53	6,98%	23,26%	4,65%	18,60%	43
		2e leerjaar	0,42	5,00%	15,00%	5,00%	17,50%	40
		3e leerjaar	0,69	15,38%	23,08%	10,26%	20,51%	39
		4e leerjaar	0,53	9,80%	19,61%	1,96%	21,57%	51
		5e leerjaar	0,36	6,82%	13,64%	0,00%	15,91%	44
		6e leerjaar	0,33	6,06%	12,12%	3,03%	12,12%	33
	Lager onderwijs		**0,48**	**8,40%**	**18,00%**	**4,00%**	**18,00%**	**250**
Gemeenschapsonderwijs			**0,45**	**7,92%**	**16,09%**	**5,20%**	**15,35%**	**404**
Gesubsidieerd vrij onderwijs	Kleuteronderwijs		0,31	7,83%	7,47%	4,55%	10,75%	549
	Kleuteronderwijs		**0,31**	**7,83%**	**7,47%**	**4,55%**	**10,75%**	**549**
	Lager onderwijs	1e leerjaar	0,29	6,67%	10,30%	1,82%	10,30%	165
		2e leerjaar	0,25	4,58%	5,23%	3,92%	11,76%	153
		3e leerjaar	0,36	12,03%	8,86%	2,53%	12,66%	158
		4e leerjaar	0,22	6,29%	5,59%	0,70%	9,79%	143
		5e leerjaar	0,22	3,79%	6,82%	2,27%	9,09%	132
		6e leerjaar	0,29	6,59%	7,78%	1,80%	12,57%	167
	Lager onderwijs		**0,28**	**6,75%**	**7,52%**	**2,18%**	**11,11%**	**918**
Gesubsidieerd vrij onderwijs			**0,29**	**7,16%**	**7,50%**	**3,07%**	**10,97%**	**1.467**
Gesubsidieerd officieel onderwijs	Kleuteronderwijs		0,74	16,30%	29,35%	10,87%	17,39%	92
	Kleuteronderwijs		**0,74**	**16,30%**	**29,35%**	**10,87%**	**17,39%**	**92**
	Lager onderwijs	1e leerjaar	0,64	18,18%	27,27%	4,55%	13,64%	22
		2e leerjaar	0,47	5,88%	17,65%	8,82%	14,71%	34
		3e leerjaar	0,48	11,11%	18,52%	3,70%	14,81%	27
		4e leerjaar	0,53	13,33%	20,00%	6,67%	13,33%	15
		5e leerjaar	0,41	6,90%	6,90%	6,90%	20,69%	29
		6e leerjaar	0,42	0,00%	16,67%	8,33%	16,67%	24
	Lager onderwijs		**0,48**	**8,61%**	**17,22%**	**6,62%**	**15,89%**	**151**
Gesubsidieerd officieel onderwijs			**0,58**	**11,52%**	**21,81%**	**8,23%**	**16,46%**	**243**
Totaal			**0,35**	**7,81%**	**10,79%**	**4,07%**	**12,44%**	**2.114**

Secundair onderwijs

Onderwijsnet	Gemiddelde OKI	Thuistaal	Opleidingsniveau moeder	Buurt	Schooltoelage	Aantal leerlingen
Gemeenschapsonderwijs	0,60	8,33%	21,53%	6,25%	23,61%	144
Gesubsidieerd vrij onderwijs	0,36	5,29%	11,18%	3,17%	16,24%	1.324
Gesubsidieerd officieel onderwijs	0,58	6,57%	25,55%	2,19%	24,09%	137
Totaal	**0,40**	**5,67%**	**13,33%**	**3,36%**	**17,57%**	**1.605**

Aangepaste tabel omwille van het privacy-aspect (zie toelichting).

Naar inhoudsopgave

2013-2014 Gemiddelde OKI en percentage aantikkers op 4 leerlingenkenmerken - per onderwijsvorm, graad en leerjaar voor Kontich

Behoort tot Belfius-cluster: Agglomeratiegemeenten met tertiaire activiteit (Cluster V10)

Secundair onderwijs

Geen tabel omwille van het privacy-aspect (zie toelichting).

Naar inhoudsopgave

2013-2014 Aandeel leerlingen dat op 0, 1, 2, 3 of 4 leerlingenkenmerken aantikt voor Kontich

Behoort tot Belfius-cluster: Agglomeratiegemeenten met tertiaire activiteit (Cluster V10)

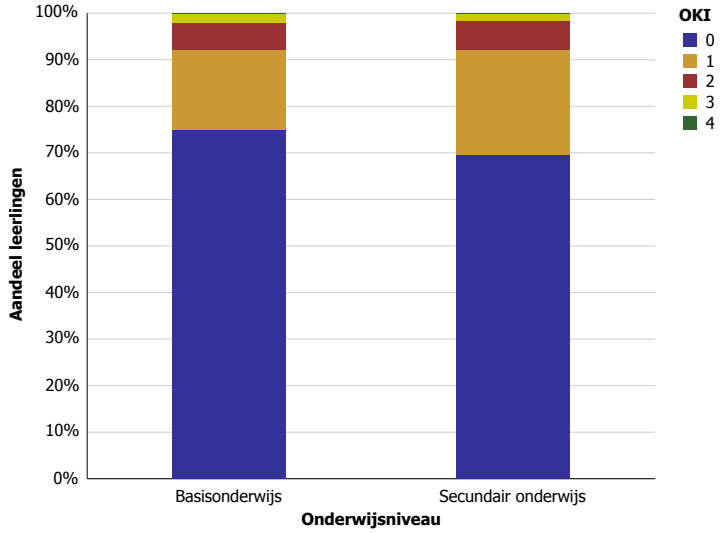

Naar inhoudsopgave

Kortemark

2013-2014 Gemiddelde OKI en percentage aantikkers op 4 leerlingenkenmerken - per graad en leerjaar voor Kortemark

Behoort tot Belfius-cluster: Erg landelijke gemeenten met sterke vergrijzing (Cluster V3)

Basisonderwijs

Niveau	Leerjaar	Gemiddelde OKI	Thuistaal	Opleidingsniveau moeder	Buurt	Schooltoelage	Aantal leerlingen
Kleuteronderwijs		0,31	1,73%	13,24%	0,77%	14,78%	521
Kleuteronderwijs		**0,31**	**1,73%**	**13,24%**	**0,77%**	**14,78%**	**521**
Lager onderwijs	1e leerjaar	0,29	0,81%	11,38%	2,44%	14,63%	123
	2e leerjaar	0,33	0,81%	9,76%	0,81%	21,14%	123
	3e leerjaar	0,36	0,85%	13,68%	0,85%	20,51%	117
	4e leerjaar	0,46	1,92%	23,08%	0,00%	21,15%	104
	5e leerjaar	0,41	2,88%	15,38%	0,00%	23,08%	104
	6e leerjaar	0,35	1,12%	10,11%	0,00%	23,60%	89
Lager onderwijs		**0,36**	**1,36%**	**13,79%**	**0,76%**	**20,45%**	**660**
Totaal		**0,34**	**1,52%**	**13,55%**	**0,76%**	**17,95%**	**1.181**

Secundair onderwijs

Graad	Leerjaar	Gemiddelde OKI	Thuistaal	Opleidingsniveau moeder	Buurt	Schooltoelage	Aantal leerlingen
1e graad	1e leerjaar	0,54	2,75%	21,10%	1,83%	28,44%	109
	2e leerjaar	0,50	0,00%	17,09%	0,85%	31,62%	117
1e graad		**0,52**	**1,33%**	**19,03%**	**1,33%**	**30,09%**	**226**
2de graad	1e leerjaar	0,53	1,49%	22,39%	0,00%	29,10%	134
	2e leerjaar	0,48	1,46%	22,63%	0,73%	23,36%	137
2de graad		**0,51**	**1,48%**	**22,51%**	**0,37%**	**26,20%**	**271**
3de graad	1e leerjaar	0,45	0,00%	20,98%	0,70%	23,78%	143
	2e leerjaar	0,59	0,00%	29,06%	0,00%	29,91%	117
	3e leerjaar	0,68	0,00%	32,35%	0,00%	35,29%	34
	Se-n-Se	0,44	0,00%	22,22%	0,00%	22,22%	9
3de graad		**0,53**	**0,00%**	**25,41%**	**0,33%**	**27,39%**	**303**
DBSO		0,92	0,00%	41,67%	16,67%	33,33%	12
DBSO		**0,92**	**0,00%**	**41,67%**	**16,67%**	**33,33%**	**12**
Totaal		**0,52**	**0,86%**	**22,91%**	**0,86%**	**27,83%**	**812**

Naar inhoudsopgave

2013-2014 Gemiddelde OKI en percentage aantikkers op 4 leerlingenkenmerken - per net, graad en leerjaar voor Kortemark

Behoort tot Belfius-cluster: Erg landelijke gemeenten met sterke vergrijzing (Cluster V3)

Basisonderwijs

Onderwijsnet	Niveau	Gemiddelde OKI	Thuistaal	Opleidingsniveau moeder	Buurt	Schooltoelage	Aantal leerlingen
Gemeenschapsonderwijs	Kleuteronderwijs	0,24	0,00%	17,65%	5,88%	0,00%	17
	Lager onderwijs	0,69	0,00%	38,46%	7,69%	23,08%	13
Gemeenschapsonderwijs		**0,43**	**0,00%**	**26,67%**	**6,67%**	**10,00%**	**30**
Gesubsidieerd vrij onderwijs	Kleuteronderwijs	0,30	2,48%	13,66%	0,62%	13,35%	322
	Lager onderwijs	0,34	0,93%	12,38%	0,70%	20,33%	428
Gesubsidieerd vrij onderwijs		**0,33**	**1,60%**	**12,93%**	**0,67%**	**17,33%**	**750**
Gesubsidieerd officieel onderwijs	Kleuteronderwijs	0,32	0,55%	12,09%	0,55%	18,68%	182
	Lager onderwijs	0,38	2,28%	15,07%	0,46%	20,55%	219
Gesubsidieerd officieel onderwijs		**0,35**	**1,50%**	**13,72%**	**0,50%**	**19,70%**	**401**
Totaal		**0,34**	**1,52%**	**13,55%**	**0,76%**	**17,95%**	**1.181**

Aangepaste tabel omwille van het privacy-aspect (zie toelichting).

Secundair onderwijs

Geen tabel omwille van het privacy-aspect (zie toelichting).

Naar inhoudsopgave

2013-2014 Gemiddelde OKI en percentage aantikkers op 4 leerlingenkenmerken - per onderwijsvorm, graad en leerjaar voor Kortemark

Behoort tot Belfius-cluster: Erg landelijke gemeenten met sterke vergrijzing (Cluster V3)

Secundair onderwijs

Onderwijsvorm*	Gemiddelde OKI	Thuistaal	Opleidingsniveau moeder	Buurt	Schooltoelage	Aantal leerlingen
1e graad	0,52	1,33%	19,03%	1,33%	30,09%	226
ASO	0,28	0,53%	9,57%	0,00%	17,55%	188
TSO	0,48	0,88%	19,47%	0,44%	26,99%	226
BSO	0,86	0,65%	47,74%	0,65%	36,77%	155
KSO	1,00	0,00%	40,00%	0,00%	60,00%	5
DBSO	0,92	0,00%	41,67%	16,67%	33,33%	12
Totaal	**0,52**	**0,86%**	**22,91%**	**0,86%**	**27,83%**	**812**

Aangepaste tabel omwille van het privacy-aspect (zie toelichting).
* Om praktische redenen worden in deze aangepaste tabel de onthaalklas, 1ste graad en DBSO bij de onderwijsvormen vermeld.

Naar inhoudsopgave

2013-2014 Aandeel leerlingen dat op 0, 1, 2, 3 of 4 leerlingenkenmerken aantikt voor Kortemark

Behoort tot Belfius-cluster: Erg landelijke gemeenten met sterke vergrijzing (Cluster V3)

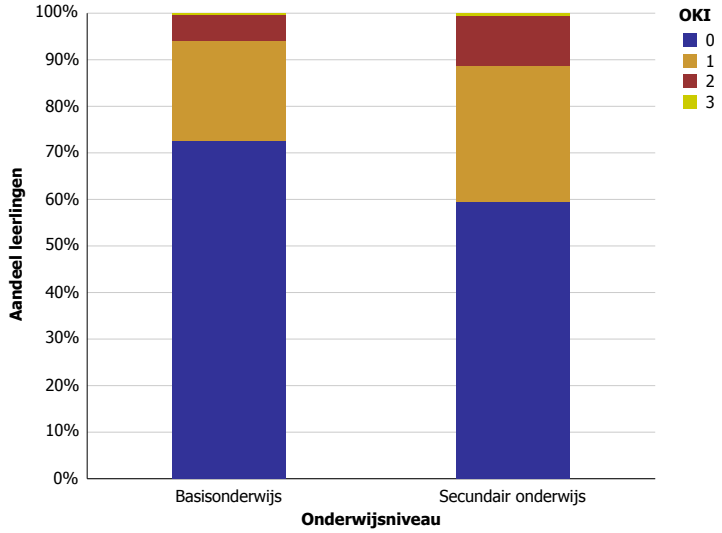

Naar inhoudsopgave

Kortenaken

2013-2014 Gemiddelde OKI en percentage aantikkers op 4 leerlingenkenmerken - per graad en leerjaar voor Kortenaken

Behoort tot Belfius-cluster: Kleine agrarische gemeenten (Cluster V9)

Basisonderwijs

Niveau	Leerjaar	Gemiddelde OKI	Thuistaal	Opleidingsniveau moeder	Buurt	Schooltoelage	Aantal leerlingen
Kleuteronderwijs		0,26	4,89%	7,49%	1,63%	12,38%	307
Kleuteronderwijs		**0,26**	**4,89%**	**7,49%**	**1,63%**	**12,38%**	**307**
Lager onderwijs	1e leerjaar	0,33	7,69%	8,97%	2,56%	14,10%	78
	2e leerjaar	0,24	2,33%	8,14%	1,16%	12,79%	86
	3e leerjaar	0,30	3,70%	12,35%	0,00%	13,58%	81
	4e leerjaar	0,34	7,04%	8,45%	0,00%	18,31%	71
	5e leerjaar	0,28	1,33%	12,00%	0,00%	14,67%	75
	6e leerjaar	0,26	2,94%	8,82%	0,00%	14,71%	68
Lager onderwijs		**0,29**	**4,14%**	**9,80%**	**0,65%**	**14,60%**	**459**
Totaal		**0,28**	**4,44%**	**8,88%**	**1,04%**	**13,71%**	**766**

Secundair onderwijs

Gemiddelde OKI	Thuistaal	Opleidingsniveau moeder	Buurt	Schooltoelage	Aantal leerlingen
0,48	2,90%	15,35%	7,68%	21,78%	482

Aangepaste tabel omwille van het privacy-aspect (zie toelichting).

Naar inhoudsopgave

2013-2014 Gemiddelde OKI en percentage aantikkers op 4 leerlingenkenmerken - per net, graad en leerjaar voor Kortenaken

Behoort tot Belfius-cluster: Kleine agrarische gemeenten (Cluster V9)

Basisonderwijs

Onderwijsnet	Niveau	Gemiddelde OKI	Thuistaal	Opleidingsniveau moeder	Buurt	Schooltoelage	Aantal leerlingen
Gemeenschapsonderwijs	Kleuteronderwijs	0,53	10,53%	5,26%	5,26%	31,58%	19
	Lager onderwijs	0,33	0,00%	16,67%	0,00%	16,67%	24
Gemeenschapsonderwijs		**0,42**	**4,65%**	**11,63%**	**2,33%**	**23,26%**	**43**
Gesubsidieerd vrij onderwijs	Kleuteronderwijs	0,25	4,88%	7,72%	0,81%	11,79%	246
	Lager onderwijs	0,29	4,74%	9,48%	0,75%	14,21%	401
Gesubsidieerd vrij onderwijs		**0,28**	**4,79%**	**8,81%**	**0,77%**	**13,29%**	**647**
Gesubsidieerd officieel onderwijs	Kleuteronderwijs	0,21	2,38%	7,14%	4,76%	7,14%	42
	Lager onderwijs	0,26	0,00%	8,82%	0,00%	17,65%	34
Gesubsidieerd officieel onderwijs		**0,24**	**1,32%**	**7,89%**	**2,63%**	**11,84%**	**76**
Totaal		**0,28**	**4,44%**	**8,88%**	**1,04%**	**13,71%**	**766**

Aangepaste tabel omwille van het privacy-aspect (zie toelichting).

Secundair onderwijs

Onderwijsnet	Gemiddelde OKI	Thuistaal	Opleidingsniveau moeder	Buurt	Schooltoelage	Aantal leerlingen
Gemeenschapsonderwijs	0,40	2,94%	11,76%	4,41%	20,59%	68
Gesubsidieerd vrij onderwijs	0,45	2,31%	14,14%	8,74%	19,79%	389
Gesubsidieerd officieel onderwijs	1,12	12,00%	44,00%	0,00%	56,00%	25
Totaal	**0,48**	**2,90%**	**15,35%**	**7,68%**	**21,78%**	**482**

Aangepaste tabel omwille van het privacy-aspect (zie toelichting).

Naar inhoudsopgave

2013-2014 Gemiddelde OKI en percentage aantikkers op 4 leerlingenkenmerken - per onderwijsvorm, graad en leerjaar voor Kortenaken

Behoort tot Belfius-cluster: Kleine agrarische gemeenten (Cluster V9)

Secundair onderwijs

Geen tabel omwille van het privacy-aspect (zie toelichting).

Naar inhoudsopgave

2013-2014 Aandeel leerlingen dat op 0, 1, 2, 3 of 4 leerlingenkenmerken aantikt voor Kortenaken

Behoort tot Belfius-cluster: Kleine agrarische gemeenten (Cluster V9)

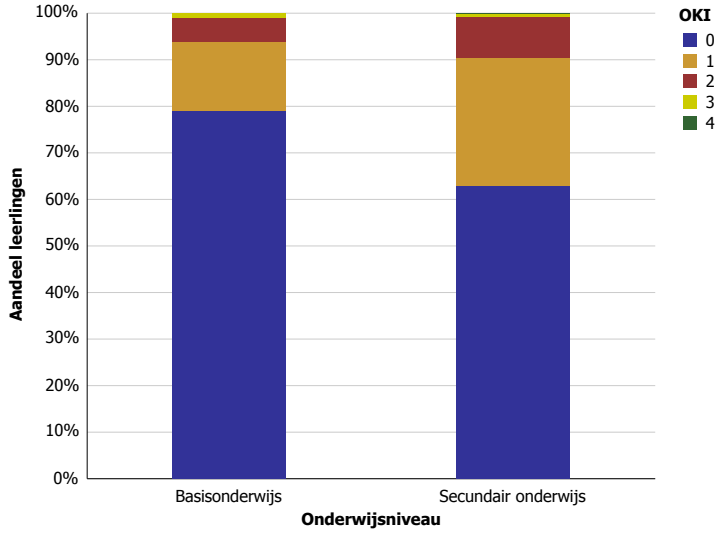

Naar inhoudsopgave

Kortenberg

2013-2014 Gemiddelde OKI en percentage aantikkers op 4 leerlingenkenmerken - per graad en leerjaar voor Kortenberg

Behoort tot Belfius-cluster: Woongemeenten in de stadsrand (Cluster V1)

Basisonderwijs

Niveau	Leerjaar	Gemiddelde OKI	Thuistaal	Opleidingsniveau moeder	Buurt	Schooltoelage	Aantal leerlingen
Kleuteronderwijs		0,39	20,03%	6,94%	5,47%	6,28%	749
Kleuteronderwijs		**0,39**	**20,03%**	**6,94%**	**5,47%**	**6,28%**	**749**
Lager onderwijs	1e leerjaar	0,40	22,37%	7,31%	4,57%	5,94%	219
	2e leerjaar	0,43	21,26%	11,11%	3,38%	6,76%	207
	3e leerjaar	0,31	17,14%	5,24%	3,33%	5,71%	210
	4e leerjaar	0,37	19,32%	9,18%	3,38%	4,83%	207
	5e leerjaar	0,26	13,02%	5,58%	3,26%	4,19%	215
	6e leerjaar	0,33	14,29%	8,87%	2,46%	7,39%	203
Lager onderwijs		**0,35**	**17,92%**	**7,85%**	**3,41%**	**5,79%**	**1.261**
Totaal		**0,36**	**18,71%**	**7,51%**	**4,18%**	**5,97%**	**2.010**

Secundair onderwijs

Gemiddelde OKI	Thuistaal	Opleidingsniveau moeder	Buurt	Schooltoelage	Aantal leerlingen
0,47	11,40%	10,62%	15,04%	10,23%	1.290

Aangepaste tabel omwille van het privacy-aspect (zie toelichting).

Naar inhoudsopgave

2013-2014 Gemiddelde OKI en percentage aantikkers op 4 leerlingenkenmerken - per net, graad en leerjaar voor Kortenberg

Behoort tot Belfius-cluster: Woongemeenten in de stadsrand (Cluster V1)

Basisonderwijs

Onderwijsnet	Niveau	Leerjaar	Gemiddelde OKI	Thuistaal	Opleidingsniveau moeder	Buurt	Schooltoelage	Aantal leerlingen
Gemeenschapsonderwijs	Kleuteronderwijs		0,58	23,53%	11,76%	16,47%	5,88%	85
	Kleuteronderwijs		**0,58**	**23,53%**	**11,76%**	**16,47%**	**5,88%**	**85**
	Lager onderwijs	1e leerjaar	0,40	24,00%	4,00%	8,00%	4,00%	25
		2e leerjaar	0,79	41,67%	20,83%	16,67%	0,00%	24
		3e leerjaar	0,28	16,00%	8,00%	4,00%	0,00%	25
		4e leerjaar	0,52	30,43%	13,04%	8,70%	0,00%	23
		5e leerjaar	0,63	21,05%	15,79%	21,05%	5,26%	19
		6e leerjaar	0,38	16,67%	12,50%	4,17%	4,17%	24
	Lager onderwijs		**0,49**	**25,00%**	**12,14%**	**10,00%**	**2,14%**	**140**
Gemeenschapsonderwijs			**0,52**	**24,44%**	**12,00%**	**12,44%**	**3,56%**	**225**
Gesubsidieerd vrij onderwijs	Kleuteronderwijs		0,31	14,67%	3,80%	4,35%	8,15%	184
	Kleuteronderwijs		**0,31**	**14,67%**	**3,80%**	**4,35%**	**8,15%**	**184**
	Lager onderwijs	1e leerjaar	0,40	20,00%	12,00%	4,00%	4,00%	50
		2e leerjaar	0,32	14,00%	6,00%	2,00%	10,00%	50
		3e leerjaar	0,15	6,52%	2,17%	2,17%	4,35%	46
		4e leerjaar	0,37	14,29%	16,33%	0,00%	6,12%	49
		5e leerjaar	0,11	3,70%	5,56%	0,00%	1,85%	54
		6e leerjaar	0,33	12,96%	5,56%	1,85%	12,96%	54
	Lager onderwijs		**0,28**	**11,88%**	**7,92%**	**1,65%**	**6,60%**	**303**
Gesubsidieerd vrij onderwijs			**0,29**	**12,94%**	**6,37%**	**2,67%**	**7,19%**	**487**
Gesubsidieerd officieel onderwijs	Kleuteronderwijs		0,38	21,46%	7,29%	3,96%	5,62%	480
	Kleuteronderwijs		**0,38**	**21,46%**	**7,29%**	**3,96%**	**5,62%**	**480**
	Lager onderwijs	1e leerjaar	0,40	22,92%	6,25%	4,17%	6,94%	144
		2e leerjaar	0,40	20,30%	11,28%	1,50%	6,77%	133
		3e leerjaar	0,37	20,86%	5,76%	3,60%	7,19%	139
		4e leerjaar	0,34	19,26%	5,93%	3,70%	5,19%	135
		5e leerjaar	0,27	15,49%	4,23%	2,11%	4,93%	142
		6e leerjaar	0,32	14,40%	9,60%	2,40%	5,60%	125
	Lager onderwijs		**0,35**	**18,95%**	**7,09%**	**2,93%**	**6,11%**	**818**
Gesubsidieerd officieel onderwijs			**0,36**	**19,88%**	**7,16%**	**3,31%**	**5,93%**	**1.298**
Totaal			**0,36**	**18,71%**	**7,51%**	**4,18%**	**5,97%**	**2.010**

Secundair onderwijs

Onderwijsnet	Gemiddelde OKI	Thuistaal	Opleidingsniveau moeder	Buurt	Schooltoelage	Aantal leerlingen
Gemeenschapsonderwijs	0,60	17,81%	14,61%	15,07%	12,79%	219
Gesubsidieerd vrij onderwijs	0,43	10,11%	9,22%	14,87%	9,12%	1.009
Gesubsidieerd officieel onderwijs	0,66	9,68%	19,35%	17,74%	19,35%	62
Totaal	**0,47**	**11,40%**	**10,62%**	**15,04%**	**10,23%**	**1.290**

Aangepaste tabel omwille van het privacy-aspect (zie toelichting).

Naar inhoudsopgave

2013-2014 Gemiddelde OKI en percentage aantikkers op 4 leerlingenkenmerken - per onderwijsvorm, graad en leerjaar voor Kortenberg

Behoort tot Belfius-cluster: Woongemeenten in de stadsrand (Cluster V1)

Secundair onderwijs

Geen tabel omwille van het privacy-aspect (zie toelichting).

Naar inhoudsopgave

2013-2014 Aandeel leerlingen dat op 0, 1, 2, 3 of 4 leerlingenkenmerken aantikt voor Kortenberg

Behoort tot Belfius-cluster: Woongemeenten in de stadsrand (Cluster V1)

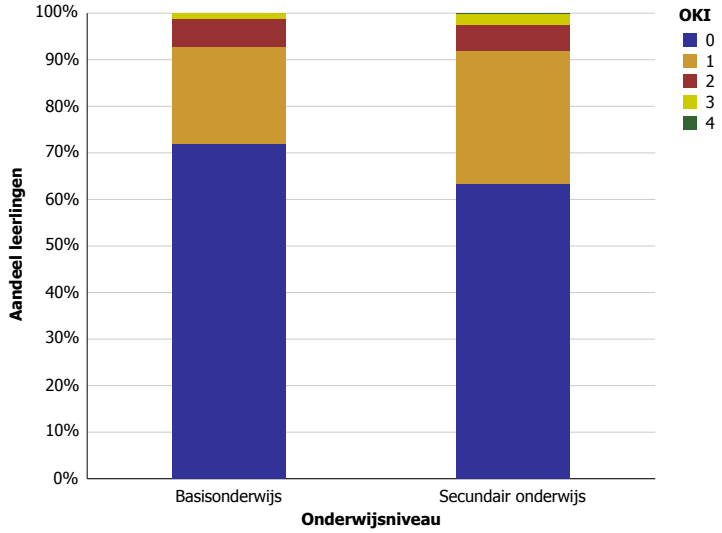

Naar inhoudsopgave

Kortessem

2013-2014 Gemiddelde OKI en percentage aantikkers op 4 leerlingenkenmerken - per graad en leerjaar voor Kortessem

Behoort tot Belfius-cluster: Landelijke gemeenten of verstedelijkte plattelandsgemeenten met sterke demografische groei (Cluster V12)

Basisonderwijs

Niveau	Leerjaar	Gemiddelde OKI	Thuistaal	Opleidingsniveau moeder	Buurt	Schooltoelage	Aantal leerlingen
Kleuteronderwijs		0,38	7,19%	13,75%	1,25%	15,31%	320
Kleuteronderwijs		**0,38**	**7,19%**	**13,75%**	**1,25%**	**15,31%**	**320**
Lager onderwijs	1e leerjaar	0,34	5,26%	12,63%	2,11%	13,68%	95
	2e leerjaar	0,33	4,82%	9,64%	0,00%	18,07%	83
	3e leerjaar	0,38	5,48%	17,81%	0,00%	15,07%	73
	4e leerjaar	0,41	5,71%	14,29%	1,43%	20,00%	70
	5e leerjaar	0,35	6,06%	16,67%	1,52%	10,61%	66
	6e leerjaar	0,47	4,17%	25,00%	1,39%	16,67%	72
Lager onderwijs		**0,38**	**5,23%**	**15,69%**	**1,09%**	**15,69%**	**459**
Totaal		**0,38**	**6,03%**	**14,89%**	**1,16%**	**15,53%**	**779**

Secundair onderwijs

Gemiddelde OKI	Thuistaal	Opleidingsniveau moeder	Buurt	Schooltoelage	Aantal leerlingen
0,46	1,95%	20,23%	0,39%	23,93%	514

Aangepaste tabel omwille van het privacy-aspect (zie toelichting).

Naar inhoudsopgave

2013-2014 Gemiddelde OKI en percentage aantikkers op 4 leerlingenkenmerken - per net, graad en leerjaar voor Kortessem

Behoort tot Belfius-cluster: Landelijke gemeenten of verstedelijkte plattelandsgemeenten met sterke demografische groei (Cluster V12)

Basisonderwijs

Onderwijsnet	Niveau	Leerjaar	Gemiddelde OKI	Thuistaal	Opleidingsniveau moeder	Buurt	Schooltoelage	Aantal leerlingen
Gemeenschapsonderwijs	Kleuteronderwijs		0,57	18,92%	18,92%	0,00%	18,92%	37
	Kleuteronderwijs		**0,57**	**18,92%**	**18,92%**	**0,00%**	**18,92%**	**37**
	Lager onderwijs	1e leerjaar	0,40	0,00%	40,00%	0,00%	0,00%	5
		2e leerjaar	0,80	20,00%	20,00%	0,00%	40,00%	10
		3e leerjaar	0,70	10,00%	30,00%	0,00%	30,00%	10
		4e leerjaar	0,50	12,50%	12,50%	0,00%	25,00%	8
		5e leerjaar	0,43	0,00%	28,57%	0,00%	14,29%	7
		6e leerjaar	0,67	0,00%	33,33%	0,00%	33,33%	6
	Lager onderwijs		**0,61**	**8,70%**	**26,09%**	**0,00%**	**26,09%**	**46**
Gemeenschapsonderwijs			**0,59**	**13,25%**	**22,89%**	**0,00%**	**22,89%**	**83**
Gesubsidieerd vrij onderwijs	Kleuteronderwijs		0,30	4,24%	12,73%	2,42%	10,91%	165
	Kleuteronderwijs		**0,30**	**4,24%**	**12,73%**	**2,42%**	**10,91%**	**165**
	Lager onderwijs	1e leerjaar	0,36	0,00%	18,18%	0,00%	18,18%	22
		2e leerjaar	0,23	0,00%	10,00%	0,00%	13,33%	30
		3e leerjaar	0,29	3,23%	12,90%	0,00%	12,90%	31
		4e leerjaar	0,42	6,00%	14,00%	0,00%	22,00%	50
		5e leerjaar	0,27	4,55%	13,64%	2,27%	6,82%	44
		6e leerjaar	0,36	4,00%	18,00%	2,00%	12,00%	50
	Lager onderwijs		**0,33**	**3,52%**	**14,54%**	**0,88%**	**14,10%**	**227**
Gesubsidieerd vrij onderwijs			**0,32**	**3,83%**	**13,78%**	**1,53%**	**12,76%**	**392**
Gesubsidieerd officieel onderwijs	Kleuteronderwijs		0,42	7,63%	13,56%	0,00%	20,34%	118
	Kleuteronderwijs		**0,42**	**7,63%**	**13,56%**	**0,00%**	**20,34%**	**118**
	Lager onderwijs	1e leerjaar	0,32	7,35%	8,82%	2,94%	13,24%	68
		2e leerjaar	0,28	4,65%	6,98%	0,00%	16,28%	43
		3e leerjaar	0,38	6,25%	18,75%	0,00%	12,50%	32
		4e leerjaar	0,33	0,00%	16,67%	8,33%	8,33%	12
		5e leerjaar	0,53	13,33%	20,00%	0,00%	20,00%	15
		6e leerjaar	0,75	6,25%	43,75%	0,00%	25,00%	16
	Lager onderwijs		**0,38**	**6,45%**	**14,52%**	**1,61%**	**15,05%**	**186**
Gesubsidieerd officieel onderwijs			**0,39**	**6,91%**	**14,14%**	**0,99%**	**17,11%**	**304**
Totaal			**0,38**	**6,03%**	**14,89%**	**1,16%**	**15,53%**	**779**

Secundair onderwijs

Onderwijsnet	Gemiddelde OKI	Thuistaal	Opleidingsniveau moeder	Buurt	Schooltoelage	Aantal leerlingen
Gemeenschapsonderwijs	0,59	3,70%	23,46%	0,00%	32,10%	81
Gesubsidieerd vrij onderwijs	0,40	1,59%	17,20%	0,64%	20,38%	314
Gesubsidieerd officieel onderwijs	0,55	1,68%	26,05%	0,00%	27,73%	119
Totaal	**0,46**	**1,95%**	**20,23%**	**0,39%**	**23,93%**	**514**

Aangepaste tabel omwille van het privacy-aspect (zie toelichting).

Naar inhoudsopgave

2013-2014 Gemiddelde OKI en percentage aantikkers op 4 leerlingenkenmerken - per onderwijsvorm, graad en leerjaar voor Kortessem

Behoort tot Belfius-cluster: Landelijke gemeenten of verstedelijkte plattelandsgemeenten met sterke demografische groei (Cluster V12)

Secundair onderwijs

Geen tabel omwille van het privacy-aspect (zie toelichting).

Naar inhoudsopgave

2013-2014 Aandeel leerlingen dat op 0, 1, 2, 3 of 4 leerlingenkenmerken aantikt voor Kortessem

Behoort tot Belfius-cluster: Landelijke gemeenten of verstedelijkte plattelandsgemeenten met sterke demografische groei (Cluster V12)

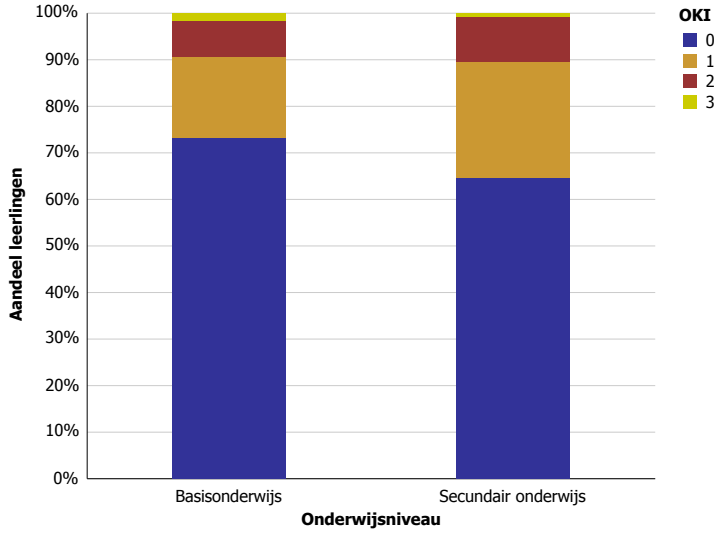

Naar inhoudsopgave

Kortrijk

2013-2014 Gemiddelde OKI en percentage aantikkers op 4 leerlingenkenmerken - per graad en leerjaar voor Kortrijk

Behoort tot Belfius-cluster: Regionale steden (Cluster V14)

Basisonderwijs

Niveau	Leerjaar	Gemiddelde OKI	Thuistaal	Opleidingsniveau moeder	Buurt	Schooltoelage	Aantal leerlingen
Kleuteronderwijs		0,93	20,11%	21,83%	29,51%	21,06%	2.968
Kleuteronderwijs		**0,93**	**20,11%**	**21,83%**	**29,51%**	**21,06%**	**2.968**
Lager onderwijs	1e leerjaar	1,01	21,62%	26,84%	27,55%	24,82%	842
	2e leerjaar	0,94	18,87%	21,90%	28,79%	24,38%	726
	3e leerjaar	1,01	21,23%	25,07%	27,67%	26,58%	730
	4e leerjaar	0,85	15,00%	21,62%	24,26%	23,68%	680
	5e leerjaar	0,93	15,69%	24,88%	26,94%	25,20%	631
	6e leerjaar	0,83	13,41%	21,65%	24,88%	22,78%	619
Lager onderwijs		**0,93**	**17,93%**	**23,79%**	**26,77%**	**24,62%**	**4.228**
Totaal		**0,93**	**18,83%**	**22,98%**	**27,90%**	**23,15%**	**7.196**

Secundair onderwijs

Graad	Leerjaar	Gemiddelde OKI	Thuistaal	Opleidingsniveau moeder	Buurt	Schooltoelage	Aantal leerlingen
Onthaalklas		2,17	90,00%	70,00%	46,67%	10,00%	30
Onthaalklas		**2,17**	**90,00%**	**70,00%**	**46,67%**	**10,00%**	**30**
1e graad	1e leerjaar	0,94	14,61%	23,41%	28,69%	27,74%	739
	2e leerjaar	0,94	13,25%	24,18%	29,37%	27,05%	732
1e graad		**0,94**	**13,94%**	**23,79%**	**29,03%**	**27,40%**	**1.471**
2de graad	1e leerjaar	0,95	13,68%	23,46%	29,02%	28,87%	665
	2e leerjaar	0,96	13,10%	24,56%	28,46%	29,72%	794
2de graad		**0,95**	**13,37%**	**24,06%**	**28,72%**	**29,34%**	**1.459**
3de graad	1e leerjaar	0,91	13,80%	24,05%	28,38%	25,10%	761
	2e leerjaar	0,84	9,01%	20,37%	27,15%	27,68%	766
	3e leerjaar	1,58	17,97%	55,47%	35,94%	48,44%	128
	Se-n-Se	1,00	5,26%	26,32%	34,21%	34,21%	38
3de graad		**0,93**	**11,75%**	**24,81%**	**28,53%**	**28,23%**	**1.693**
DBSO		1,90	31,17%	62,34%	55,19%	40,91%	154
DBSO		**1,90**	**31,17%**	**62,34%**	**55,19%**	**40,91%**	**154**
Totaal		**0,98**	**14,02%**	**25,75%**	**29,71%**	**28,60%**	**4.807**

Naar inhoudsopgave

2013-2014 Gemiddelde OKI en percentage aantikkers op 4 leerlingenkenmerken - per net, graad en leerjaar voor Kortrijk

Behoort tot Belfius-cluster: Regionale steden (Cluster V14)

Basisonderwijs

Onderwijsnet	Niveau	Leerjaar	Gemiddelde OKI	Thuistaal	Opleidingsniveau moeder	Buurt	Schooltoelage	Aantal leerlingen
Gemeenschapsonderwijs	Kleuteronderwijs		1,68	40,17%	48,03%	36,52%	43,26%	356
	Kleuteronderwijs		**1,68**	**40,17%**	**48,03%**	**36,52%**	**43,26%**	**356**
	Lager onderwijs	1e leerjaar	1,86	44,44%	57,58%	34,34%	49,49%	99
		2e leerjaar	2,03	41,11%	55,56%	45,56%	61,11%	90
		3e leerjaar	1,82	44,44%	53,54%	33,33%	50,51%	99
		4e leerjaar	1,90	41,57%	53,93%	38,20%	56,18%	89
		5e leerjaar	1,89	36,11%	56,94%	43,06%	52,78%	72
		6e leerjaar	1,86	39,68%	57,14%	34,92%	53,97%	63
	Lager onderwijs		**1,89**	**41,60%**	**55,66%**	**38,09%**	**53,91%**	**512**
Gemeenschapsonderwijs			**1,81**	**41,01%**	**52,53%**	**37,44%**	**49,54%**	**868**
Gesubsidieerd vrij onderwijs	Kleuteronderwijs		0,82	17,34%	17,91%	28,98%	17,54%	2.440
	Kleuteronderwijs		**0,82**	**17,34%**	**17,91%**	**28,98%**	**17,54%**	**2.440**
	Lager onderwijs	1e leerjaar	0,90	18,70%	22,99%	27,01%	21,61%	722
		2e leerjaar	0,78	15,84%	16,96%	26,40%	19,20%	625
		3e leerjaar	0,89	18,02%	20,62%	27,27%	22,89%	616
		4e leerjaar	0,70	11,25%	16,96%	22,49%	18,86%	578
		5e leerjaar	0,80	13,11%	20,22%	24,77%	21,86%	549
		6e leerjaar	0,71	10,64%	17,43%	23,67%	18,90%	545
	Lager onderwijs		**0,80**	**14,86%**	**19,34%**	**25,39%**	**20,61%**	**3.635**
Gesubsidieerd vrij onderwijs			**0,81**	**15,85%**	**18,77%**	**26,83%**	**19,37%**	**6.075**
Gesubsidieerd officieel onderwijs	Kleuteronderwijs		0,89	18,02%	23,26%	22,67%	25,00%	172
	Kleuteronderwijs		**0,89**	**18,02%**	**23,26%**	**22,67%**	**25,00%**	**172**
	Lager onderwijs	1e leerjaar	0,62	14,29%	14,29%	14,29%	19,05%	21
		2e leerjaar	0,82	9,09%	27,27%	27,27%	18,18%	11
		3e leerjaar	0,47	0,00%	20,00%	6,67%	20,00%	15
		4e leerjaar	0,31	0,00%	7,69%	7,69%	15,38%	13
		5e leerjaar	1,00	10,00%	50,00%	30,00%	10,00%	10
		6e leerjaar	0,91	0,00%	27,27%	27,27%	36,36%	11
	Lager onderwijs		**0,65**	**6,17%**	**22,22%**	**17,28%**	**19,75%**	**81**
Gesubsidieerd officieel onderwijs			**0,81**	**14,23%**	**22,92%**	**20,95%**	**23,32%**	**253**
Totaal			**0,93**	**18,83%**	**22,98%**	**27,90%**	**23,15%**	**7.196**

Secundair onderwijs

Onderwijsnet	Graad	Gemiddelde OKI	Thuistaal	Opleidingsniveau moeder	Buurt	Schooltoelage	Aantal leerlingen
Gemeenschapsonderwijs	Onthaalklas	2,21	92,86%	71,43%	42,86%	14,29%	14
	1e graad	1,69	28,92%	45,59%	45,59%	48,53%	204
	2de graad	1,71	26,42%	49,53%	43,87%	51,42%	212
	3de graad	1,37	21,13%	41,31%	39,44%	35,21%	213
	DBSO	1,70	20,00%	70,00%	50,00%	30,00%	10
Gemeenschapsonderwijs		**1,60**	**26,80%**	**46,40%**	**43,03%**	**44,10%**	**653**
Gesubsidieerd vrij onderwijs	Onthaalklas	2,12	87,50%	68,75%	50,00%	6,25%	16
	1e graad	0,80	11,85%	19,41%	26,05%	23,11%	1.190
	2de graad	0,83	11,81%	20,18%	26,08%	25,29%	1.135
	3de graad	0,87	11,04%	21,85%	27,67%	26,77%	1.341

Onderwijsnet	Graad	Gemiddelde OKI	Thuistaal	Opleidingsniveau moeder	Buurt	Schooltoelage	Aantal leerlingen
Gesubsidieerd vrij onderwijs	DBSO	1,91	31,94%	61,81%	55,56%	41,67%	144
Gesubsidieerd vrij onderwijs		**0,88**	**12,62%**	**22,29%**	**27,84%**	**25,67%**	**3.826**
Gesubsidieerd officieel onderwijs	1e graad	1,09	6,49%	33,77%	31,17%	37,66%	77
	2de graad	0,75	4,46%	15,18%	26,79%	28,57%	112
	3de graad	0,84	4,32%	28,06%	20,14%	31,65%	139
Gesubsidieerd officieel onderwijs		**0,87**	**4,88%**	**25,00%**	**25,00%**	**32,01%**	**328**
Totaal		**0,98**	**14,02%**	**25,75%**	**29,71%**	**28,60%**	**4.807**

Aangepaste tabel omwille van het privacy-aspect (zie toelichting).

Naar inhoudsopgave

2013-2014 Gemiddelde OKI en percentage aantikkers op 4 leerlingenkenmerken - per onderwijsvorm, graad en leerjaar voor Kortrijk

Behoort tot Belfius-cluster: Regionale steden (Cluster V14)

Secundair onderwijs

Onderwijsvorm	Graad	Gemiddelde OKI	Thuistaal	Opleidingsniveau moeder	Buurt	Schooltoelage	Aantal leerlingen
	Onthaalklas	2,17	90,00%	70,00%	46,67%	10,00%	30
	1e graad	0,94	13,94%	23,79%	29,03%	27,40%	1.471
ASO	2de graad	0,59	8,49%	9,90%	22,21%	18,53%	707
	3de graad	0,57	8,16%	8,01%	22,96%	18,13%	662
ASO		**0,58**	**8,33%**	**8,98%**	**22,57%**	**18,33%**	**1.369**
TSO	2de graad	1,04	12,65%	26,52%	32,85%	32,12%	411
	3de graad	0,87	9,93%	21,35%	26,97%	28,65%	534
TSO		**0,94**	**11,11%**	**23,60%**	**29,52%**	**30,16%**	**945**
BSO	2de graad	1,68	26,27%	54,11%	37,34%	50,32%	316
	3de graad	1,53	19,27%	53,10%	38,33%	42,61%	467
BSO		**1,59**	**22,09%**	**53,51%**	**37,93%**	**45,72%**	**783**
KSO	2de graad	0,64	0,00%	4,00%	36,00%	24,00%	25
	3de graad	0,70	6,67%	16,67%	26,67%	20,00%	30
KSO		**0,67**	**3,64%**	**10,91%**	**30,91%**	**21,82%**	**55**
	DBSO	1,90	31,17%	62,34%	55,19%	40,91%	154
Totaal		**0,98**	**14,02%**	**25,75%**	**29,71%**	**28,60%**	**4.807**

Aangepaste tabel omwille van het privacy-aspect (zie toelichting).

Naar inhoudsopgave

2013-2014 Aandeel leerlingen dat op 0, 1, 2, 3 of 4 leerlingenkenmerken aantikt voor Kortrijk

Behoort tot Belfius-cluster: Regionale steden (Cluster V14)

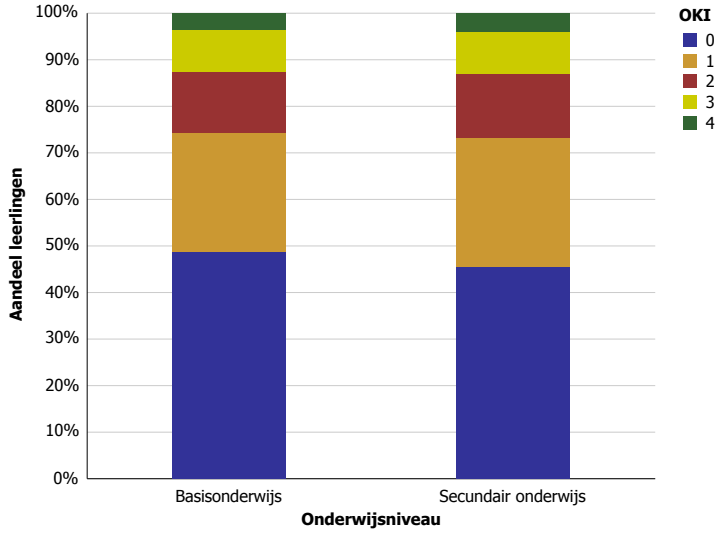

Naar inhoudsopgave

Kraainem

2013-2014 Gemiddelde OKI en percentage aantikkers op 4 leerlingenkenmerken - per graad en leerjaar voor Kraainem

Behoort tot Belfius-cluster: Residentiële randgemeenten met hoge inkomens (Cluster V11)

Basisonderwijs

Niveau	Leerjaar	Gemiddelde OKI	Thuistaal	Opleidingsniveau moeder	Buurt	Schooltoelage	Aantal leerlingen
Kleuteronderwijs		0,88	54,64%	6,70%	21,91%	4,38%	388
Kleuteronderwijs		**0,88**	**54,64%**	**6,70%**	**21,91%**	**4,38%**	**388**
Lager onderwijs	1e leerjaar	0,87	48,89%	7,78%	25,56%	4,44%	90
	2e leerjaar	0,74	44,21%	7,37%	21,05%	1,05%	95
	3e leerjaar	0,82	44,44%	5,56%	31,11%	1,11%	90
	4e leerjaar	0,86	46,15%	10,26%	24,36%	5,13%	78
	5e leerjaar	0,75	38,75%	6,25%	22,50%	7,50%	80
	6e leerjaar	0,78	49,40%	2,41%	22,89%	3,61%	83
Lager onderwijs		**0,80**	**45,35%**	**6,59%**	**24,61%**	**3,68%**	**516**
Totaal		**0,83**	**49,34%**	**6,64%**	**23,45%**	**3,98%**	**904**

Secundair onderwijs

Gemiddelde OKI	Thuistaal	Opleidingsniveau moeder	Buurt	Schooltoelage	Aantal leerlingen
0,95	63,28%	6,21%	18,64%	7,34%	177

Aangepaste tabel omwille van het privacy-aspect (zie toelichting).

Naar inhoudsopgave

2013-2014 Gemiddelde OKI en percentage aantikkers op 4 leerlingenkenmerken - per net, graad en leerjaar voor Kraainem

Behoort tot Belfius-cluster: Residentiële randgemeenten met hoge inkomens (Cluster V11)

Basisonderwijs

Onderwijsnet	Niveau	Gemiddelde OKI	Thuistaal	Opleidingsniveau moeder	Buurt	Schooltoelage	Aantal leerlingen
Gemeenschapsonderwijs	Kleuteronderwijs	0,89	77,78%	11,11%	0,00%	0,00%	9
	Lager onderwijs	1,06	68,75%	12,50%	25,00%	0,00%	16
Gemeenschapsonderwijs		**1,00**	**72,00%**	**12,00%**	**16,00%**	**0,00%**	**25**
Gesubsidieerd vrij onderwijs	Kleuteronderwijs	0,90	71,43%	4,08%	14,29%	0,00%	98
	Lager onderwijs	1,04	78,82%	3,53%	18,82%	2,94%	170
Gesubsidieerd vrij onderwijs		**0,99**	**76,12%**	**3,73%**	**17,16%**	**1,87%**	**268**
Gesubsidieerd officieel onderwijs	Kleuteronderwijs	0,87	48,04%	7,47%	25,27%	6,05%	281
	Lager onderwijs	0,67	26,97%	7,88%	27,58%	4,24%	330
Gesubsidieerd officieel onderwijs		**0,76**	**36,66%**	**7,69%**	**26,51%**	**5,07%**	**611**
Totaal		**0,83**	**49,34%**	**6,64%**	**23,45%**	**3,98%**	**904**

Aangepaste tabel omwille van het privacy-aspect (zie toelichting).

Secundair onderwijs

Onderwijsnet	Gemiddelde OKI	Thuistaal	Opleidingsniveau moeder	Buurt	Schooltoelage	Aantal leerlingen
Gemeenschapsonderwijs	1,07	33,33%	26,67%	40,00%	6,67%	15
Gesubsidieerd vrij onderwijs	0,95	67,53%	3,90%	17,53%	6,49%	154
Gesubsidieerd officieel onderwijs	0,75	37,50%	12,50%	0,00%	25,00%	8
Totaal	**0,95**	**63,28%**	**6,21%**	**18,64%**	**7,34%**	**177**

Aangepaste tabel omwille van het privacy-aspect (zie toelichting).

Naar inhoudsopgave

2013-2014 Gemiddelde OKI en percentage aantikkers op 4 leerlingenkenmerken - per onderwijsvorm, graad en leerjaar voor Kraainem

Behoort tot Belfius-cluster: Residentiële randgemeenten met hoge inkomens (Cluster V11)

Secundair onderwijs

Geen tabel omwille van het privacy-aspect (zie toelichting).

Naar inhoudsopgave

2013-2014 Aandeel leerlingen dat op 0, 1, 2, 3 of 4 leerlingenkenmerken aantikt voor Kraainem

Behoort tot Belfius-cluster: Residentiële randgemeenten met hoge inkomens (Cluster V11)

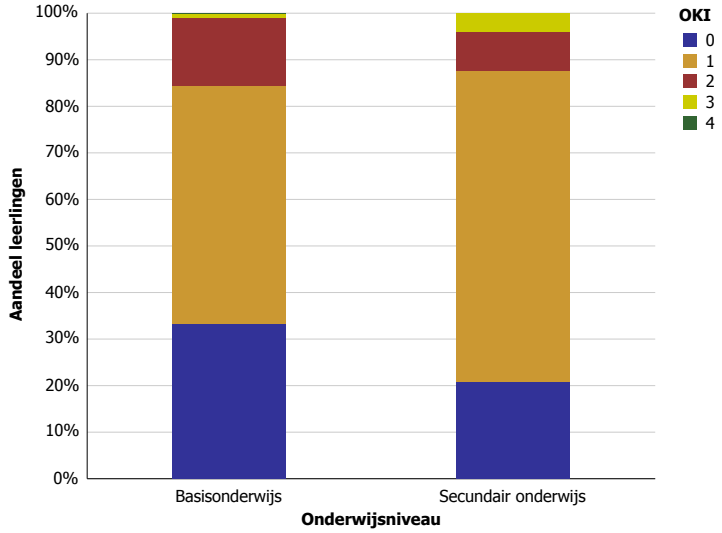

Naar inhoudsopgave

Kruibeke

2013-2014 Gemiddelde OKI en percentage aantikkers op 4 leerlingenkenmerken - per graad en leerjaar voor Kruibeke

Behoort tot Belfius-cluster: Weinig verstedelijkte gemeenten met demografische achteruitgang (Cluster V6)

Basisonderwijs

Niveau	Leerjaar	Gemiddelde OKI	Thuistaal	Opleidingsniveau moeder	Buurt	Schooltoelage	Aantal leerlingen
Kleuteronderwijs		0,54	8,39%	18,54%	11,37%	15,29%	739
Kleuteronderwijs		**0,54**	**8,39%**	**18,54%**	**11,37%**	**15,29%**	**739**
Lager onderwijs	1e leerjaar	0,54	8,37%	17,18%	11,45%	17,18%	227
	2e leerjaar	0,65	8,91%	22,77%	12,87%	20,79%	202
	3e leerjaar	0,47	6,04%	14,84%	7,69%	18,68%	182
	4e leerjaar	0,43	5,13%	16,92%	9,23%	11,79%	195
	5e leerjaar	0,50	5,71%	17,71%	10,29%	16,00%	175
	6e leerjaar	0,54	8,07%	19,25%	8,70%	18,01%	161
Lager onderwijs		**0,52**	**7,09%**	**18,13%**	**10,16%**	**17,08%**	**1.142**
Totaal		**0,53**	**7,60%**	**18,29%**	**10,63%**	**16,37%**	**1.881**

Secundair onderwijs

Gemiddelde OKI	Thuistaal	Opleidingsniveau moeder	Buurt	Schooltoelage	Aantal leerlingen
0,55	5,70%	22,46%	8,20%	18,18%	1.122

Aangepaste tabel omwille van het privacy-aspect (zie toelichting).

Naar inhoudsopgave

2013-2014 Gemiddelde OKI en percentage aantikkers op 4 leerlingenkenmerken - per net, graad en leerjaar voor Kruibeke

Behoort tot Belfius-cluster: Weinig verstedelijkte gemeenten met demografische achteruitgang (Cluster V6)

Basisonderwijs

Onderwijsnet	Niveau	Leerjaar	Gemiddelde OKI	Thuistaal	Opleidingsniveau moeder	Buurt	Schooltoelage	Aantal leerlingen
Gemeenschapsonderwijs	Kleuteronderwijs		0,69	13,53%	25,60%	14,01%	15,46%	207
	Kleuteronderwijs		**0,69**	**13,53%**	**25,60%**	**14,01%**	**15,46%**	**207**
	Lager onderwijs	1e leerjaar	1,07	15,91%	36,36%	20,45%	34,09%	44
		2e leerjaar	0,96	16,67%	37,50%	4,17%	37,50%	24
		3e leerjaar	0,90	19,35%	32,26%	12,90%	25,81%	31
		4e leerjaar	0,66	10,34%	24,14%	6,90%	24,14%	29
		5e leerjaar	0,97	13,33%	33,33%	16,67%	33,33%	30
		6e leerjaar	1,19	19,23%	46,15%	15,38%	38,46%	26
	Lager onderwijs		**0,96**	**15,76%**	**34,78%**	**13,59%**	**32,07%**	**184**
Gemeenschapsonderwijs			**0,82**	**14,58%**	**29,92%**	**13,81%**	**23,27%**	**391**
Gesubsidieerd vrij onderwijs	Kleuteronderwijs		0,51	7,00%	15,75%	12,25%	15,75%	400
	Kleuteronderwijs		**0,51**	**7,00%**	**15,75%**	**12,25%**	**15,75%**	**400**
	Lager onderwijs	1e leerjaar	0,46	8,03%	11,68%	11,68%	14,60%	137
		2e leerjaar	0,58	6,72%	18,66%	18,66%	14,18%	134
		3e leerjaar	0,37	1,82%	9,09%	9,09%	17,27%	110
		4e leerjaar	0,40	4,20%	15,38%	11,19%	9,09%	143
		5e leerjaar	0,44	5,41%	17,12%	10,81%	10,81%	111
		6e leerjaar	0,36	2,80%	14,02%	9,35%	10,28%	107
	Lager onderwijs		**0,44**	**4,99%**	**14,42%**	**11,99%**	**12,67%**	**742**
Gesubsidieerd vrij onderwijs			**0,46**	**5,69%**	**14,89%**	**12,08%**	**13,75%**	**1.142**
Gesubsidieerd officieel onderwijs	Kleuteronderwijs		0,39	4,55%	15,91%	4,55%	13,64%	132
	Kleuteronderwijs		**0,39**	**4,55%**	**15,91%**	**4,55%**	**13,64%**	**132**
	Lager onderwijs	1e leerjaar	0,28	2,17%	15,22%	2,17%	8,70%	46
		2e leerjaar	0,70	11,36%	27,27%	0,00%	31,82%	44
		3e leerjaar	0,41	7,32%	17,07%	0,00%	17,07%	41
		4e leerjaar	0,35	4,35%	17,39%	0,00%	13,04%	23
		5e leerjaar	0,26	0,00%	5,88%	2,94%	17,65%	34
		6e leerjaar	0,61	17,86%	14,29%	0,00%	28,57%	28
	Lager onderwijs		**0,44**	**6,94%**	**16,67%**	**0,93%**	**19,44%**	**216**
Gesubsidieerd officieel onderwijs			**0,42**	**6,03%**	**16,38%**	**2,30%**	**17,24%**	**348**
Totaal			**0,53**	**7,60%**	**18,29%**	**10,63%**	**16,37%**	**1.881**

Secundair onderwijs

Onderwijsnet	Gemiddelde OKI	Thuistaal	Opleidingsniveau moeder	Buurt	Schooltoelage	Aantal leerlingen
Gemeenschapsonderwijs	0,86	10,64%	34,04%	11,35%	29,79%	141
Gesubsidieerd vrij onderwijs	0,50	5,20%	19,80%	8,08%	16,59%	904
Gesubsidieerd officieel onderwijs	0,55	2,60%	32,47%	3,90%	15,58%	77
Totaal	**0,55**	**5,70%**	**22,46%**	**8,20%**	**18,18%**	**1.122**

Aangepaste tabel omwille van het privacy-aspect (zie toelichting).

Naar inhoudsopgave

2013-2014 Gemiddelde OKI en percentage aantikkers op 4 leerlingenkenmerken - per onderwijsvorm, graad en leerjaar voor Kruibeke

Behoort tot Belfius-cluster: Weinig verstedelijkte gemeenten met demografische achteruitgang (Cluster V6)

Secundair onderwijs

Geen tabel omwille van het privacy-aspect (zie toelichting).

Naar inhoudsopgave

2013-2014 Aandeel leerlingen dat op 0, 1, 2, 3 of 4 leerlingenkenmerken aantikt voor Kruibeke

Behoort tot Belfius-cluster: Weinig verstedelijkte gemeenten met demografische achteruitgang (Cluster V6)

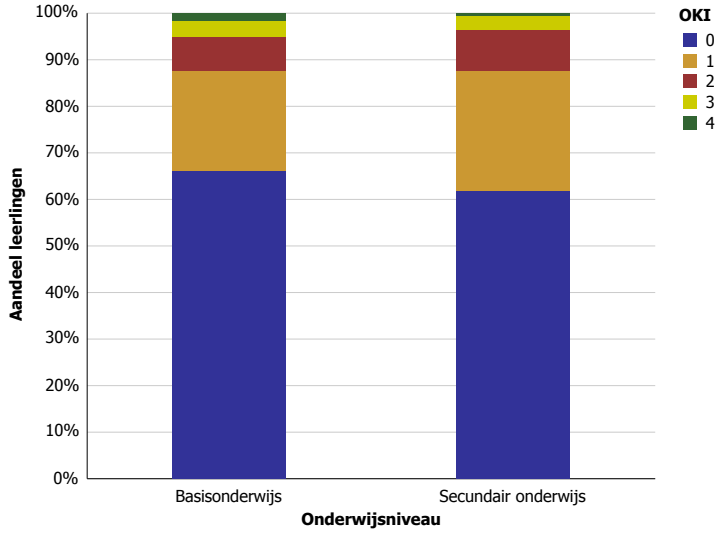

Naar inhoudsopgave

Kruishoutem

2013-2014 Gemiddelde OKI en percentage aantikkers op 4 leerlingenkenmerken - per graad en leerjaar voor Kruishoutem

Behoort tot Belfius-cluster: Landelijke en agrarische gemeenten met industriële activiteit (Cluster V4)

Basisonderwijs

Niveau	Leerjaar	Gemiddelde OKI	Thuistaal	Opleidingsniveau moeder	Buurt	Schooltoelage	Aantal leerlingen
Kleuteronderwijs		0,17	4,14%	7,40%	0,89%	4,73%	338
Kleuteronderwijs		**0,17**	**4,14%**	**7,40%**	**0,89%**	**4,73%**	**338**
Lager onderwijs	1e leerjaar	0,12	2,20%	7,69%	0,00%	2,20%	91
	2e leerjaar	0,19	3,57%	10,71%	0,00%	4,76%	84
	3e leerjaar	0,28	1,28%	12,82%	1,28%	12,82%	78
	4e leerjaar	0,18	5,68%	9,09%	0,00%	3,41%	88
	5e leerjaar	0,21	1,25%	10,00%	1,25%	8,75%	80
	6e leerjaar	0,23	1,16%	13,95%	0,00%	8,14%	86
Lager onderwijs		**0,20**	**2,56%**	**10,65%**	**0,39%**	**6,51%**	**507**
Totaal		**0,19**	**3,20%**	**9,35%**	**0,59%**	**5,80%**	**845**

Secundair onderwijs

Gemiddelde OKI	Thuistaal	Opleidingsniveau moeder	Buurt	Schooltoelage	Aantal leerlingen
0,33	3,06%	13,69%	0,90%	15,14%	555

Aangepaste tabel omwille van het privacy-aspect (zie toelichting).

Naar inhoudsopgave

2013-2014 Gemiddelde OKI en percentage aantikkers op 4 leerlingenkenmerken - per net, graad en leerjaar voor Kruishoutem

Behoort tot Belfius-cluster: Landelijke en agrarische gemeenten met industriële activiteit (Cluster V4)

Basisonderwijs

Onderwijsnet	Niveau	Leerjaar	Gemiddelde OKI	Thuistaal	Opleidingsniveau moeder	Buurt	Schooltoelage	Aantal leerlingen
Gemeenschapsonderwijs	Kleuteronderwijs		0,49	8,57%	22,86%	2,86%	14,29%	35
	Kleuteronderwijs		**0,49**	**8,57%**	**22,86%**	**2,86%**	**14,29%**	**35**
	Lager onderwijs	1e leerjaar	0,11	0,00%	11,11%	0,00%	0,00%	9
		2e leerjaar	0,67	16,67%	33,33%	0,00%	16,67%	6
		3e leerjaar	0,57	7,14%	21,43%	7,14%	21,43%	14
		4e leerjaar	0,31	7,69%	23,08%	0,00%	0,00%	13
		5e leerjaar	0,40	10,00%	10,00%	0,00%	20,00%	10
		6e leerjaar	0,67	0,00%	33,33%	0,00%	33,33%	6
	Lager onderwijs		**0,43**	**6,90%**	**20,69%**	**1,72%**	**13,79%**	**58**
Gemeenschapsonderwijs			**0,45**	**7,53%**	**21,51%**	**2,15%**	**13,98%**	**93**
Gesubsidieerd vrij onderwijs	Kleuteronderwijs		0,12	2,16%	6,47%	0,86%	2,59%	232
	Kleuteronderwijs		**0,12**	**2,16%**	**6,47%**	**0,86%**	**2,59%**	**232**
	Lager onderwijs	1e leerjaar	0,11	0,00%	9,43%	0,00%	1,89%	53
		2e leerjaar	0,14	4,00%	6,00%	0,00%	4,00%	50
		3e leerjaar	0,19	0,00%	14,29%	0,00%	4,76%	42
		4e leerjaar	0,15	3,85%	7,69%	0,00%	3,85%	52
		5e leerjaar	0,15	0,00%	11,54%	1,92%	1,92%	52
		6e leerjaar	0,20	1,82%	14,55%	0,00%	3,64%	55
	Lager onderwijs		**0,16**	**1,64%**	**10,53%**	**0,33%**	**3,29%**	**304**
Gesubsidieerd vrij onderwijs			**0,14**	**1,87%**	**8,77%**	**0,56%**	**2,99%**	**536**
Gesubsidieerd officieel onderwijs	Kleuteronderwijs		0,18	8,45%	2,82%	0,00%	7,04%	71
	Kleuteronderwijs		**0,18**	**8,45%**	**2,82%**	**0,00%**	**7,04%**	**71**
	Lager onderwijs	1e leerjaar	0,14	6,90%	3,45%	0,00%	3,45%	29
		2e leerjaar	0,18	0,00%	14,29%	0,00%	3,57%	28
		3e leerjaar	0,27	0,00%	4,55%	0,00%	22,73%	22
		4e leerjaar	0,17	8,70%	4,35%	0,00%	4,35%	23
		5e leerjaar	0,28	0,00%	5,56%	0,00%	22,22%	18
		6e leerjaar	0,20	0,00%	8,00%	0,00%	12,00%	25
	Lager onderwijs		**0,20**	**2,76%**	**6,90%**	**0,00%**	**10,34%**	**145**
Gesubsidieerd officieel onderwijs			**0,19**	**4,63%**	**5,56%**	**0,00%**	**9,26%**	**216**
Totaal			**0,19**	**3,20%**	**9,35%**	**0,59%**	**5,80%**	**845**

Secundair onderwijs

Onderwijsnet	Gemiddelde OKI	Thuistaal	Opleidingsniveau moeder	Buurt	Schooltoelage	Aantal leerlingen
Gemeenschapsonderwijs	0,60	5,19%	25,97%	2,60%	25,97%	77
Gesubsidieerd vrij onderwijs	0,29	2,76%	11,68%	0,64%	13,59%	471
Gesubsidieerd officieel onderwijs	0,14	0,00%	14,29%	0,00%	0,00%	7
Totaal	**0,33**	**3,06%**	**13,69%**	**0,90%**	**15,14%**	**555**

Aangepaste tabel omwille van het privacy-aspect (zie toelichting).

Naar inhoudsopgave

2013-2014 Gemiddelde OKI en percentage aantikkers op 4 leerlingenkenmerken - per onderwijsvorm, graad en leerjaar voor Kruishoutem

Behoort tot Belfius-cluster: Landelijke en agrarische gemeenten met industriële activiteit (Cluster V4)

Secundair onderwijs

Geen tabel omwille van het privacy-aspect (zie toelichting).

Naar inhoudsopgave

2013-2014 Aandeel leerlingen dat op 0, 1, 2, 3 of 4 leerlingenkenmerken aantikt voor Kruishoutem

Behoort tot Belfius-cluster: Landelijke en agrarische gemeenten met industriële activiteit (Cluster V4)

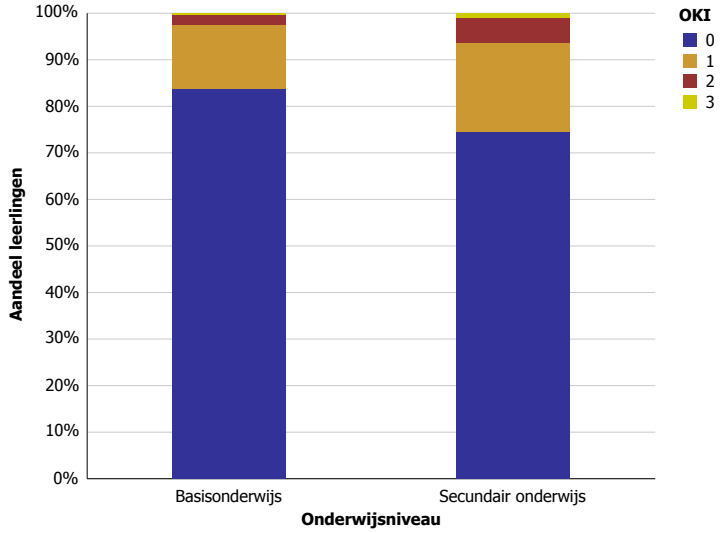

Naar inhoudsopgave

Kuurne

2013-2014 Gemiddelde OKI en percentage aantikkers op 4 leerlingenkenmerken - per graad en leerjaar voor Kuurne

Behoort tot Belfius-cluster: Steden en agglomeratiegemeenten met industrieel karakter (Cluster V8)

Basisonderwijs

Niveau	Leerjaar	Gemiddelde OKI	Thuistaal	Opleidingsniveau moeder	Buurt	Schooltoelage	Aantal leerlingen
Kleuteronderwijs		0,68	14,26%	20,79%	10,89%	21,58%	505
Kleuteronderwijs		**0,68**	**14,26%**	**20,79%**	**10,89%**	**21,58%**	**505**
Lager onderwijs	1e leerjaar	0,71	11,43%	20,71%	15,71%	23,57%	140
	2e leerjaar	0,64	9,45%	19,69%	8,66%	25,98%	127
	3e leerjaar	0,64	10,17%	16,10%	14,41%	22,88%	118
	4e leerjaar	0,58	9,15%	20,42%	8,45%	20,42%	142
	5e leerjaar	0,45	5,88%	10,92%	9,24%	18,49%	119
	6e leerjaar	0,53	8,33%	18,33%	5,83%	20,83%	120
Lager onderwijs		**0,60**	**9,14%**	**17,89%**	**10,44%**	**22,06%**	**766**
Totaal		**0,63**	**11,17%**	**19,04%**	**10,62%**	**21,87%**	**1.271**

Secundair onderwijs

Gemiddelde OKI	Thuistaal	Opleidingsniveau moeder	Buurt	Schooltoelage	Aantal leerlingen
0,57	8,45%	19,98%	7,19%	21,58%	876

Aangepaste tabel omwille van het privacy-aspect (zie toelichting).

Naar inhoudsopgave

2013-2014 Gemiddelde OKI en percentage aantikkers op 4 leerlingenkenmerken - per net, graad en leerjaar voor Kuurne

Behoort tot Belfius-cluster: Steden en agglomeratiegemeenten met industrieel karakter (Cluster V8)

Basisonderwijs

Onderwijsnet	Niveau	Gemiddelde OKI	Thuistaal	Opleidingsniveau moeder	Buurt	Schooltoelage	Aantal leerlingen
Gemeenschapsonderwijs	Kleuteronderwijs	1,06	22,58%	45,16%	19,35%	19,35%	31
	Lager onderwijs	1,36	28,57%	50,00%	10,71%	46,43%	28
Gemeenschapsonderwijs		**1,20**	**25,42%**	**47,46%**	**15,25%**	**32,20%**	**59**
Gesubsidieerd vrij onderwijs	Kleuteronderwijs	0,76	16,78%	22,82%	13,42%	22,48%	298
	Lager onderwijs	0,35	5,32%	9,04%	6,12%	14,10%	376
Gesubsidieerd vrij onderwijs		**0,53**	**10,39%**	**15,13%**	**9,35%**	**17,80%**	**674**
Gesubsidieerd officieel onderwijs	Kleuteronderwijs	0,47	8,52%	13,07%	5,11%	20,45%	176
	Lager onderwijs	0,80	11,60%	24,59%	14,92%	28,45%	362
Gesubsidieerd officieel onderwijs		**0,69**	**10,59%**	**20,82%**	**11,71%**	**25,84%**	**538**
Totaal		**0,63**	**11,17%**	**19,04%**	**10,62%**	**21,87%**	**1.271**

Aangepaste tabel omwille van het privacy-aspect (zie toelichting).

Secundair onderwijs

Onderwijsnet	Gemiddelde OKI	Thuistaal	Opleidingsniveau moeder	Buurt	Schooltoelage	Aantal leerlingen
Gemeenschapsonderwijs	0,96	14,49%	43,48%	14,49%	23,19%	69
Gesubsidieerd vrij onderwijs	0,53	7,86%	17,58%	6,26%	21,70%	751
Gesubsidieerd officieel onderwijs	0,61	8,93%	23,21%	10,71%	17,86%	56
Totaal	**0,57**	**8,45%**	**19,98%**	**7,19%**	**21,58%**	**876**

Aangepaste tabel omwille van het privacy-aspect (zie toelichting).

Naar inhoudsopgave

2013-2014 Gemiddelde OKI en percentage aantikkers op 4 leerlingenkenmerken - per onderwijsvorm, graad en leerjaar voor Kuurne

Behoort tot Belfius-cluster: Steden en agglomeratiegemeenten met industrieel karakter (Cluster V8)

Secundair onderwijs

Geen tabel omwille van het privacy-aspect (zie toelichting).

Naar inhoudsopgave

2013-2014 Aandeel leerlingen dat op 0, 1, 2, 3 of 4 leerlingenkenmerken aantikt voor Kuurne

Behoort tot Belfius-cluster: Steden en agglomeratiegemeenten met industrieel karakter (Cluster V8)

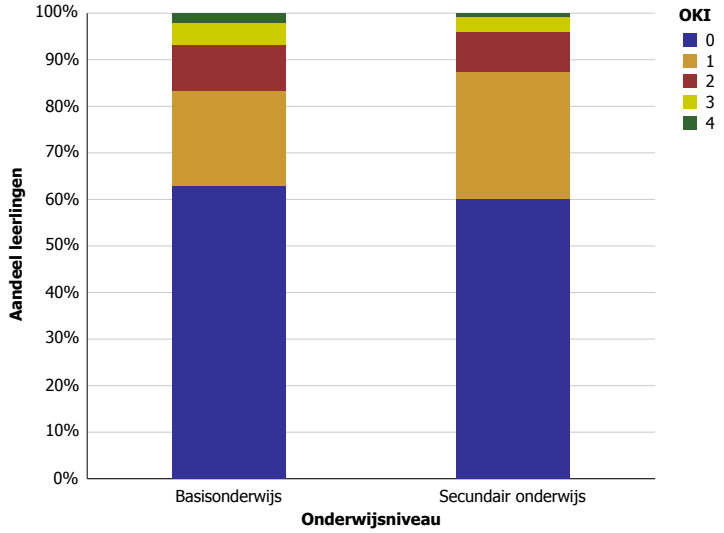

Naar inhoudsopgave

Laakdal

2013-2014 Gemiddelde OKI en percentage aantikkers op 4 leerlingenkenmerken - per graad en leerjaar voor Laakdal

Behoort tot Belfius-cluster: Landelijke en agrarische gemeenten met industriële activiteit (Cluster V4)

Basisonderwijs

Niveau	Leerjaar	Gemiddelde OKI	Thuistaal	Opleidingsniveau moeder	Buurt	Schooltoelage	Aantal leerlingen
Kleuteronderwijs		0,30	4,55%	12,52%	1,46%	11,06%	615
Kleuteronderwijs		**0,30**	**4,55%**	**12,52%**	**1,46%**	**11,06%**	**615**
Lager onderwijs	1e leerjaar	0,44	3,49%	21,51%	0,00%	19,19%	172
	2e leerjaar	0,39	4,81%	20,32%	1,60%	12,30%	187
	3e leerjaar	0,43	3,97%	20,53%	1,32%	17,22%	151
	4e leerjaar	0,41	2,34%	21,09%	0,00%	17,19%	128
	5e leerjaar	0,40	0,00%	21,55%	0,86%	17,24%	116
	6e leerjaar	0,38	2,22%	23,70%	0,00%	11,85%	135
Lager onderwijs		**0,41**	**3,04%**	**21,37%**	**0,67%**	**15,75%**	**889**
Totaal		**0,36**	**3,66%**	**17,75%**	**1,00%**	**13,83%**	**1.504**

Secundair onderwijs

Gemiddelde OKI	Thuistaal	Opleidingsniveau moeder	Buurt	Schooltoelage	Aantal leerlingen
0,54	2,99%	27,43%	1,07%	22,84%	937

Aangepaste tabel omwille van het privacy-aspect (zie toelichting).

Naar inhoudsopgave

2013-2014 Gemiddelde OKI en percentage aantikkers op 4 leerlingenkenmerken - per net, graad en leerjaar voor Laakdal

Behoort tot Belfius-cluster: Landelijke en agrarische gemeenten met industriële activiteit (Cluster V4)

Basisonderwijs

Onderwijsnet	Niveau	Leerjaar	Gemiddelde OKI	Thuistaal	Opleidingsniveau moeder	Buurt	Schooltoelage	Aantal leerlingen
Gemeenschapsonderwijs	Kleuteronderwijs		1,05	14,63%	43,90%	7,32%	39,02%	41
	Kleuteronderwijs		**1,05**	**14,63%**	**43,90%**	**7,32%**	**39,02%**	**41**
	Lager onderwijs	1e leerjaar	1,29	14,29%	50,00%	0,00%	64,29%	14
		2e leerjaar	0,92	0,00%	50,00%	8,33%	33,33%	12
		3e leerjaar	1,09	4,35%	52,17%	4,35%	47,83%	23
		4e leerjaar	0,64	0,00%	28,57%	0,00%	35,71%	14
		5e leerjaar	0,88	0,00%	35,29%	5,88%	47,06%	17
		6e leerjaar	0,60	0,00%	53,33%	0,00%	6,67%	15
	Lager onderwijs		**0,92**	**3,16%**	**45,26%**	**3,16%**	**40,00%**	**95**
Gemeenschapsonderwijs			**0,96**	**6,62%**	**44,85%**	**4,41%**	**39,71%**	**136**
Gesubsidieerd vrij onderwijs	Kleuteronderwijs		0,25	3,32%	10,88%	1,21%	9,67%	331
	Kleuteronderwijs		**0,25**	**3,32%**	**10,88%**	**1,21%**	**9,67%**	**331**
	Lager onderwijs	1e leerjaar	0,36	3,03%	20,20%	0,00%	13,13%	99
		2e leerjaar	0,39	7,69%	20,19%	0,00%	11,54%	104
		3e leerjaar	0,35	5,88%	14,71%	1,47%	13,24%	68
		4e leerjaar	0,25	1,47%	16,18%	0,00%	7,35%	68
		5e leerjaar	0,22	0,00%	9,26%	0,00%	12,96%	54
		6e leerjaar	0,28	2,78%	12,50%	0,00%	12,50%	72
	Lager onderwijs		**0,32**	**3,87%**	**16,34%**	**0,22%**	**11,83%**	**465**
Gesubsidieerd vrij onderwijs			**0,29**	**3,64%**	**14,07%**	**0,63%**	**10,93%**	**796**
Gesubsidieerd officieel onderwijs	Kleuteronderwijs		0,23	4,53%	9,47%	0,82%	8,23%	243
	Kleuteronderwijs		**0,23**	**4,53%**	**9,47%**	**0,82%**	**8,23%**	**243**
	Lager onderwijs	1e leerjaar	0,37	1,69%	16,95%	0,00%	18,64%	59
		2e leerjaar	0,30	1,41%	15,49%	2,82%	9,86%	71
		3e leerjaar	0,27	1,67%	15,00%	0,00%	10,00%	60
		4e leerjaar	0,57	4,35%	26,09%	0,00%	26,09%	46
		5e leerjaar	0,42	0,00%	31,11%	0,00%	11,11%	45
		6e leerjaar	0,46	2,08%	31,25%	0,00%	12,50%	48
	Lager onderwijs		**0,38**	**1,82%**	**21,58%**	**0,61%**	**14,29%**	**329**
Gesubsidieerd officieel onderwijs			**0,32**	**2,97%**	**16,43%**	**0,70%**	**11,71%**	**572**
Totaal			**0,36**	**3,66%**	**17,75%**	**1,00%**	**13,83%**	**1.504**

Secundair onderwijs

Geen tabel omwille van het privacy-aspect (zie toelichting).

Naar inhoudsopgave

2013-2014 Gemiddelde OKI en percentage aantikkers op 4 leerlingenkenmerken - per onderwijsvorm, graad en leerjaar voor Laakdal

Behoort tot Belfius-cluster: Landelijke en agrarische gemeenten met industriële activiteit (Cluster V4)

Secundair onderwijs

Geen tabel omwille van het privacy-aspect (zie toelichting).

Naar inhoudsopgave

2013-2014 Aandeel leerlingen dat op 0, 1, 2, 3 of 4 leerlingenkenmerken aantikt voor Laakdal

Behoort tot Belfius-cluster: Landelijke en agrarische gemeenten met industriële activiteit (Cluster V4)

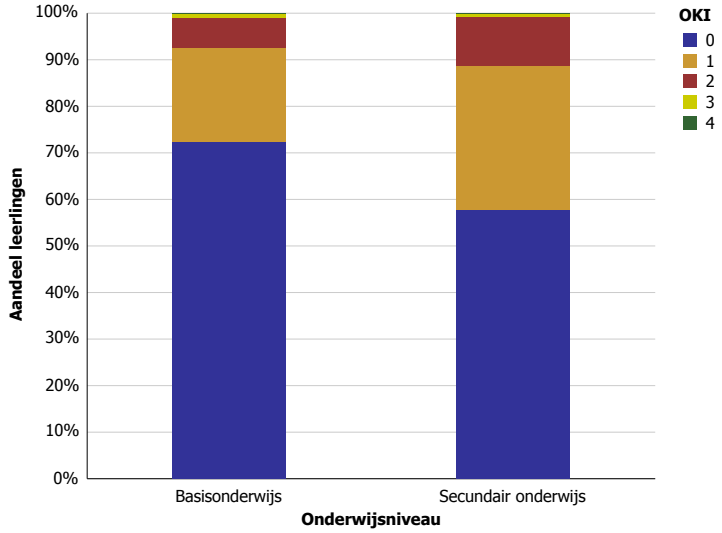

Naar inhoudsopgave

Laarne

2013-2014 Gemiddelde OKI en percentage aantikkers op 4 leerlingenkenmerken - per graad en leerjaar voor Laarne

Behoort tot Belfius-cluster: Erg landelijke gemeenten met sterke vergrijzing (Cluster V3)

Basisonderwijs

Niveau	Leerjaar	Gemiddelde OKI	Thuistaal	Opleidingsniveau moeder	Buurt	Schooltoelage	Aantal leerlingen
Kleuteronderwijs		0,24	2,38%	12,08%	1,39%	7,72%	505
Kleuteronderwijs		**0,24**	**2,38%**	**12,08%**	**1,39%**	**7,72%**	**505**
Lager onderwijs	1e leerjaar	0,20	0,00%	6,94%	0,69%	12,50%	144
	2e leerjaar	0,24	2,42%	13,71%	0,00%	8,06%	124
	3e leerjaar	0,26	3,55%	8,51%	0,00%	14,18%	141
	4e leerjaar	0,31	1,69%	15,25%	0,00%	13,56%	118
	5e leerjaar	0,26	0,00%	10,00%	1,11%	14,44%	90
	6e leerjaar	0,31	3,51%	14,91%	0,00%	12,28%	114
Lager onderwijs		**0,26**	**1,92%**	**11,35%**	**0,27%**	**12,45%**	**731**
Totaal		**0,25**	**2,10%**	**11,65%**	**0,73%**	**10,52%**	**1.236**

Secundair onderwijs

Gemiddelde OKI	Thuistaal	Opleidingsniveau moeder	Buurt	Schooltoelage	Aantal leerlingen
0,33	1,32%	16,42%	1,46%	13,51%	755

Aangepaste tabel omwille van het privacy-aspect (zie toelichting).

Naar inhoudsopgave

2013-2014 Gemiddelde OKI en percentage aantikkers op 4 leerlingenkenmerken - per net, graad en leerjaar voor Laarne

Behoort tot Belfius-cluster: Erg landelijke gemeenten met sterke vergrijzing (Cluster V3)

Basisonderwijs

Onderwijsnet	Niveau	Gemiddelde OKI	Thuistaal	Opleidingsniveau moeder	Buurt	Schooltoelage	Aantal leerlingen
Gemeenschapsonderwijs	Kleuteronderwijs	0,35	2,67%	20,00%	2,67%	9,33%	75
	Lager onderwijs	0,40	2,50%	17,50%	0,00%	20,00%	80
Gemeenschapsonderwijs		**0,37**	**2,58%**	**18,71%**	**1,29%**	**14,84%**	**155**
Gesubsidieerd vrij onderwijs	Kleuteronderwijs	0,17	1,94%	7,12%	1,29%	6,15%	309
	Lager onderwijs	0,20	1,61%	8,03%	0,40%	10,04%	498
Gesubsidieerd vrij onderwijs		**0,19**	**1,73%**	**7,68%**	**0,74%**	**8,55%**	**807**
Gesubsidieerd officieel onderwijs	Kleuteronderwijs	0,35	3,31%	19,83%	0,83%	10,74%	121
	Lager onderwijs	0,38	2,61%	18,95%	0,00%	16,34%	153
Gesubsidieerd officieel onderwijs		**0,36**	**2,92%**	**19,34%**	**0,36%**	**13,87%**	**274**
Totaal		**0,25**	**2,10%**	**11,65%**	**0,73%**	**10,52%**	**1.236**

Aangepaste tabel omwille van het privacy-aspect (zie toelichting).

Secundair onderwijs

Onderwijsnet	Gemiddelde OKI	Thuistaal	Opleidingsniveau moeder	Buurt	Schooltoelage	Aantal leerlingen
Gemeenschapsonderwijs	0,61	2,86%	31,43%	8,57%	18,57%	70
Gesubsidieerd vrij onderwijs	0,29	1,05%	14,91%	0,60%	12,65%	664
Gesubsidieerd officieel onderwijs	0,48	4,76%	14,29%	4,76%	23,81%	21
Totaal	**0,33**	**1,32%**	**16,42%**	**1,46%**	**13,51%**	**755**

Aangepaste tabel omwille van het privacy-aspect (zie toelichting).

Naar inhoudsopgave

2013-2014 Gemiddelde OKI en percentage aantikkers op 4 leerlingenkenmerken - per onderwijsvorm, graad en leerjaar voor Laarne

Behoort tot Belfius-cluster: Erg landelijke gemeenten met sterke vergrijzing (Cluster V3)

Secundair onderwijs

Geen tabel omwille van het privacy-aspect (zie toelichting).

Naar inhoudsopgave

2013-2014 Aandeel leerlingen dat op 0, 1, 2, 3 of 4 leerlingenkenmerken aantikt voor Laarne

Behoort tot Belfius-cluster: Erg landelijke gemeenten met sterke vergrijzing (Cluster V3)

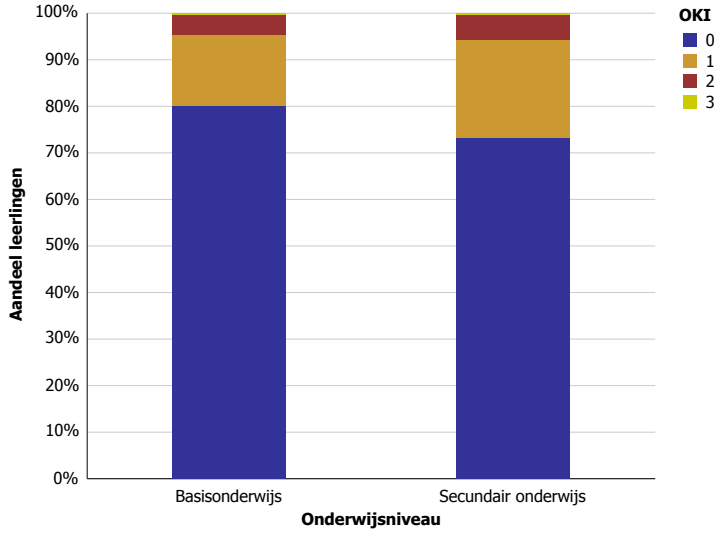

Naar inhoudsopgave

Lanaken

2013-2014 Gemiddelde OKI en percentage aantikkers op 4 leerlingenkenmerken - per graad en leerjaar voor Lanaken

Behoort tot Belfius-cluster: Landelijke gemeenten of verstedelijkte plattelandsgemeenten met sterke demografische groei (Cluster V12)

Basisonderwijs

Niveau	Leerjaar	Gemiddelde OKI	Thuistaal	Opleidingsniveau moeder	Buurt	Schooltoelage	Aantal leerlingen
Kleuteronderwijs		0,51	8,78%	15,76%	10,11%	16,73%	831
Kleuteronderwijs		**0,51**	**8,78%**	**15,76%**	**10,11%**	**16,73%**	**831**
Lager onderwijs	1e leerjaar	0,44	9,32%	12,71%	7,63%	14,83%	236
	2e leerjaar	0,64	7,51%	21,60%	12,68%	22,54%	213
	3e leerjaar	0,49	10,05%	14,35%	8,13%	16,75%	209
	4e leerjaar	0,46	6,57%	17,37%	7,51%	14,55%	213
	5e leerjaar	0,54	6,64%	21,68%	7,08%	19,03%	226
	6e leerjaar	0,53	6,47%	19,83%	9,48%	17,24%	232
Lager onderwijs		**0,52**	**7,75%**	**17,91%**	**8,73%**	**17,46%**	**1.329**
Totaal		**0,52**	**8,15%**	**17,08%**	**9,26%**	**17,18%**	**2.160**

Secundair onderwijs

Gemiddelde OKI	Thuistaal	Opleidingsniveau moeder	Buurt	Schooltoelage	Aantal leerlingen
0,66	4,76%	23,51%	11,37%	26,56%	1.574

Aangepaste tabel omwille van het privacy-aspect (zie toelichting).

Naar inhoudsopgave

2013-2014 Gemiddelde OKI en percentage aantikkers op 4 leerlingenkenmerken - per net, graad en leerjaar voor Lanaken

Behoort tot Belfius-cluster: Landelijke gemeenten of verstedelijkte plattelandsgemeenten met sterke demografische groei (Cluster V12)

Basisonderwijs

Onderwijsnet	Niveau	Leerjaar	Gemiddelde OKI	Thuistaal	Opleidingsniveau moeder	Buurt	Schooltoelage	Aantal leerlingen
Gemeenschapsonderwijs	Kleuteronderwijs		0,78	15,89%	15,89%	21,50%	24,30%	107
	Kleuteronderwijs		**0,78**	**15,89%**	**15,89%**	**21,50%**	**24,30%**	**107**
	Lager onderwijs	1e leerjaar	0,72	15,00%	20,00%	17,50%	20,00%	40
		2e leerjaar	1,12	16,67%	28,57%	30,95%	35,71%	42
		3e leerjaar	0,86	4,76%	28,57%	23,81%	28,57%	21
		4e leerjaar	0,74	11,11%	25,93%	18,52%	18,52%	27
		5e leerjaar	1,03	11,43%	37,14%	14,29%	40,00%	35
		6e leerjaar	0,69	11,54%	19,23%	15,38%	23,08%	26
	Lager onderwijs		**0,88**	**12,57%**	**26,70%**	**20,42%**	**28,27%**	**191**
Gemeenschapsonderwijs			**0,84**	**13,76%**	**22,82%**	**20,81%**	**26,85%**	**298**
Gesubsidieerd vrij onderwijs	Kleuteronderwijs		0,51	7,86%	16,72%	9,70%	16,72%	598
	Kleuteronderwijs		**0,51**	**7,86%**	**16,72%**	**9,70%**	**16,72%**	**598**
	Lager onderwijs	1e leerjaar	0,44	8,48%	13,33%	6,06%	15,76%	165
		2e leerjaar	0,55	6,08%	20,95%	9,46%	18,92%	148
		3e leerjaar	0,45	8,11%	12,84%	8,11%	16,22%	148
		4e leerjaar	0,45	5,19%	16,88%	7,14%	15,58%	154
		5e leerjaar	0,42	4,61%	15,79%	6,58%	15,13%	152
		6e leerjaar	0,47	4,09%	18,13%	9,94%	14,62%	171
	Lager onderwijs		**0,46**	**6,08%**	**16,31%**	**7,89%**	**15,99%**	**938**
Gesubsidieerd vrij onderwijs			**0,48**	**6,77%**	**16,47%**	**8,59%**	**16,28%**	**1.536**
Gesubsidieerd officieel onderwijs	Kleuteronderwijs		0,31	7,14%	11,11%	2,38%	10,32%	126
	Kleuteronderwijs		**0,31**	**7,14%**	**11,11%**	**2,38%**	**10,32%**	**126**
	Lager onderwijs	1e leerjaar	0,13	6,45%	0,00%	3,23%	3,23%	31
		2e leerjaar	0,35	0,00%	13,04%	0,00%	21,74%	23
		3e leerjaar	0,45	20,00%	12,50%	0,00%	12,50%	40
		4e leerjaar	0,28	9,38%	12,50%	0,00%	6,25%	32
		5e leerjaar	0,59	10,26%	30,77%	2,56%	15,38%	39
		6e leerjaar	0,71	14,29%	28,57%	2,86%	25,71%	35
	Lager onderwijs		**0,44**	**11,00%**	**17,00%**	**1,50%**	**14,00%**	**200**
Gesubsidieerd officieel onderwijs			**0,39**	**9,51%**	**14,72%**	**1,84%**	**12,58%**	**326**
Totaal			**0,52**	**8,15%**	**17,08%**	**9,26%**	**17,18%**	**2.160**

Secundair onderwijs

Onderwijsnet	Gemiddelde OKI	Thuistaal	Opleidingsniveau moeder	Buurt	Schooltoelage	Aantal leerlingen
Gemeenschapsonderwijs	0,94	8,12%	33,04%	14,78%	38,26%	345
Gesubsidieerd vrij onderwijs	0,55	2,57%	19,86%	9,59%	22,69%	1.168
Gesubsidieerd officieel onderwijs	1,28	27,87%	39,34%	26,23%	34,43%	61
Totaal	**0,66**	**4,76%**	**23,51%**	**11,37%**	**26,56%**	**1.574**

Aangepaste tabel omwille van het privacy-aspect (zie toelichting).

Naar inhoudsopgave

2013-2014 Gemiddelde OKI en percentage aantikkers op 4 leerlingenkenmerken - per onderwijsvorm, graad en leerjaar voor Lanaken

Behoort tot Belfius-cluster: Landelijke gemeenten of verstedelijkte plattelandsgemeenten met sterke demografische groei (Cluster V12)

Secundair onderwijs

Geen tabel omwille van het privacy-aspect (zie toelichting).

Naar inhoudsopgave

2013-2014 Aandeel leerlingen dat op 0, 1, 2, 3 of 4 leerlingenkenmerken aantikt voor Lanaken

Behoort tot Belfius-cluster: Landelijke gemeenten of verstedelijkte plattelandsgemeenten met sterke demografische groei (Cluster V12)

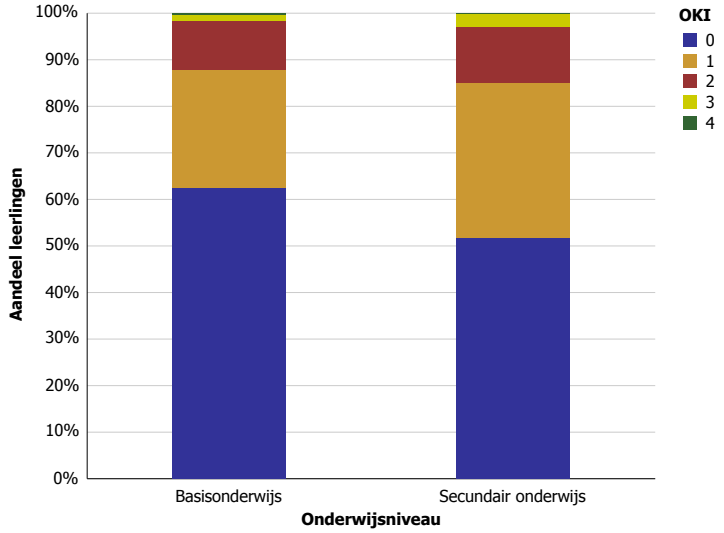

Naar inhoudsopgave

Landen

2013-2014 Gemiddelde OKI en percentage aantikkers op 4 leerlingenkenmerken - per graad en leerjaar voor Landen

Behoort tot Belfius-cluster: Weinig verstedelijkte gemeenten met demografische achteruitgang (Cluster V6)

Basisonderwijs

Niveau	Leerjaar	Gemiddelde OKI	Thuistaal	Opleidingsniveau moeder	Buurt	Schooltoelage	Aantal leerlingen
Kleuteronderwijs		0,62	13,41%	12,15%	21,14%	15,62%	634
Kleuteronderwijs		**0,62**	**13,41%**	**12,15%**	**21,14%**	**15,62%**	**634**
Lager onderwijs	1e leerjaar	0,71	14,71%	16,47%	20,59%	18,82%	170
	2e leerjaar	0,76	12,99%	14,69%	27,12%	20,90%	177
	3e leerjaar	0,72	12,50%	13,75%	24,38%	21,25%	160
	4e leerjaar	0,73	13,50%	16,56%	23,31%	19,63%	163
	5e leerjaar	0,75	12,96%	18,52%	25,93%	17,90%	162
	6e leerjaar	0,75	14,42%	15,38%	24,04%	21,15%	104
Lager onderwijs		**0,74**	**13,46%**	**15,92%**	**24,25%**	**19,87%**	**936**
Totaal		**0,69**	**13,44%**	**14,39%**	**22,99%**	**18,15%**	**1.570**

Secundair onderwijs

Gemiddelde OKI	Thuistaal	Opleidingsniveau moeder	Buurt	Schooltoelage	Aantal leerlingen
0,81	13,23%	22,35%	20,87%	24,86%	877

Aangepaste tabel omwille van het privacy-aspect (zie toelichting).

Naar inhoudsopgave

2013-2014 Gemiddelde OKI en percentage aantikkers op 4 leerlingenkenmerken - per net, graad en leerjaar voor Landen

Behoort tot Belfius-cluster: Weinig verstedelijkte gemeenten met demografische achteruitgang (Cluster V6)

Basisonderwijs

Onderwijsnet	Niveau	Leerjaar	Gemiddelde OKI	Thuistaal	Opleidingsniveau moeder	Buurt	Schooltoelage	Aantal leerlingen
Gemeenschapsonderwijs	Kleuteronderwijs		0,65	14,14%	15,66%	18,18%	17,17%	198
	Kleuteronderwijs		**0,65**	**14,14%**	**15,66%**	**18,18%**	**17,17%**	**198**
	Lager onderwijs	1e leerjaar	0,66	8,93%	21,43%	14,29%	21,43%	56
		2e leerjaar	0,92	11,54%	21,15%	30,77%	28,85%	52
		3e leerjaar	0,86	14,00%	14,00%	32,00%	26,00%	50
		4e leerjaar	0,81	10,42%	25,00%	20,83%	25,00%	48
		5e leerjaar	0,85	12,50%	17,50%	30,00%	25,00%	40
		6e leerjaar	0,78	15,62%	15,62%	25,00%	21,88%	32
	Lager onderwijs		**0,81**	**11,87%**	**19,42%**	**25,18%**	**24,82%**	**278**
Gemeenschapsonderwijs			**0,75**	**12,82%**	**17,86%**	**22,27%**	**21,64%**	**476**
Gesubsidieerd vrij onderwijs	Kleuteronderwijs		0,58	13,49%	9,13%	21,03%	14,29%	252
	Kleuteronderwijs		**0,58**	**13,49%**	**9,13%**	**21,03%**	**14,29%**	**252**
	Lager onderwijs	1e leerjaar	0,84	17,14%	17,14%	30,00%	20,00%	70
		2e leerjaar	0,69	11,86%	11,86%	25,42%	20,34%	59
		3e leerjaar	0,54	10,00%	11,43%	17,14%	15,71%	70
		4e leerjaar	0,74	17,74%	14,52%	24,19%	17,74%	62
		5e leerjaar	0,70	12,66%	17,72%	22,78%	16,46%	79
		6e leerjaar	0,70	14,00%	14,00%	24,00%	18,00%	50
	Lager onderwijs		**0,70**	**13,85%**	**14,62%**	**23,85%**	**17,95%**	**390**
Gesubsidieerd vrij onderwijs			**0,65**	**13,71%**	**12,46%**	**22,74%**	**16,51%**	**642**
Gesubsidieerd officieel onderwijs	Kleuteronderwijs		0,65	12,50%	12,50%	24,46%	15,76%	184
	Kleuteronderwijs		**0,65**	**12,50%**	**12,50%**	**24,46%**	**15,76%**	**184**
	Lager onderwijs	1e leerjaar	0,55	18,18%	9,09%	13,64%	13,64%	44
		2e leerjaar	0,68	15,15%	12,12%	25,76%	15,15%	66
		3e leerjaar	0,85	15,00%	17,50%	27,50%	25,00%	40
		4e leerjaar	0,64	11,32%	11,32%	24,53%	16,98%	53
		5e leerjaar	0,77	13,95%	20,93%	27,91%	13,95%	43
		6e leerjaar	0,82	13,64%	18,18%	22,73%	27,27%	22
	Lager onderwijs		**0,70**	**14,55%**	**14,18%**	**23,88%**	**17,54%**	**268**
Gesubsidieerd officieel onderwijs			**0,68**	**13,72%**	**13,50%**	**24,12%**	**16,81%**	**452**
Totaal			**0,69**	**13,44%**	**14,39%**	**22,99%**	**18,15%**	**1.570**

Secundair onderwijs

Onderwijsnet	Gemiddelde OKI	Thuistaal	Opleidingsniveau moeder	Buurt	Schooltoelage	Aantal leerlingen
Gemeenschapsonderwijs	0,94	13,26%	23,34%	26,26%	31,30%	377
Gesubsidieerd vrij onderwijs	0,69	13,49%	20,13%	15,85%	19,70%	467
Gesubsidieerd officieel onderwijs	1,06	9,09%	42,42%	30,30%	24,24%	33
Totaal	**0,81**	**13,23%**	**22,35%**	**20,87%**	**24,86%**	**877**

Aangepaste tabel omwille van het privacy-aspect (zie toelichting).

Naar inhoudsopgave

2013-2014 Gemiddelde OKI en percentage aantikkers op 4 leerlingenkenmerken - per onderwijsvorm, graad en leerjaar voor Landen

Behoort tot Belfius-cluster: Weinig verstedelijkte gemeenten met demografische achteruitgang (Cluster V6)

Secundair onderwijs

Geen tabel omwille van het privacy-aspect (zie toelichting).

Naar inhoudsopgave

2013-2014 Aandeel leerlingen dat op 0, 1, 2, 3 of 4 leerlingenkenmerken aantikt voor Landen

Behoort tot Belfius-cluster: Weinig verstedelijkte gemeenten met demografische achteruitgang (Cluster V6)

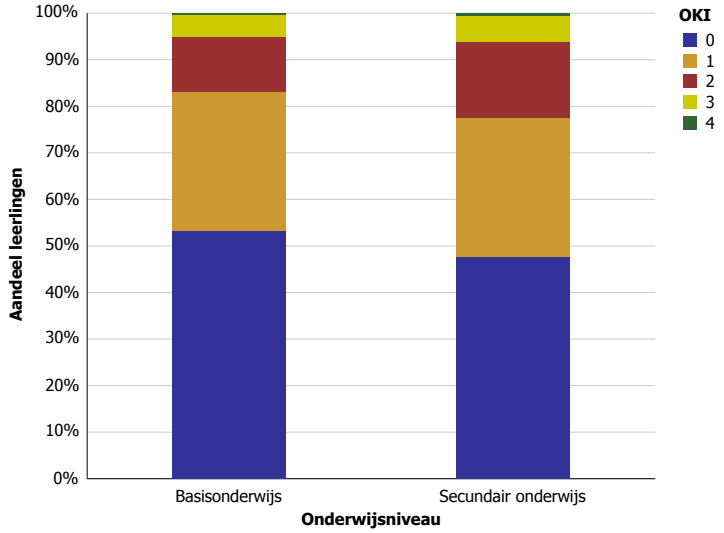

Naar inhoudsopgave

Langemark-Poelkapelle

2013-2014 Gemiddelde OKI en percentage aantikkers op 4 leerlingenkenmerken - per graad en leerjaar voor Langemark-Poelkapelle

Behoort tot Belfius-cluster: Erg landelijke gemeenten met sterke vergrijzing (Cluster V3)

Basisonderwijs

Niveau	Leerjaar	Gemiddelde OKI	Thuistaal	Opleidingsniveau moeder	Buurt	Schooltoelage	Aantal leerlingen
Kleuteronderwijs		0,37	5,90%	14,75%	1,07%	15,55%	373
Kleuteronderwijs		**0,37**	**5,90%**	**14,75%**	**1,07%**	**15,55%**	**373**
Lager onderwijs	1e leerjaar	0,39	6,80%	15,53%	0,00%	16,50%	103
	2e leerjaar	0,43	9,18%	15,31%	0,00%	18,37%	98
	3e leerjaar	0,43	8,79%	20,88%	0,00%	13,19%	91
	4e leerjaar	0,44	9,76%	15,85%	1,22%	17,07%	82
	5e leerjaar	0,54	5,26%	18,42%	2,63%	27,63%	76
	6e leerjaar	0,25	0,00%	11,11%	0,00%	13,58%	81
Lager onderwijs		**0,41**	**6,78%**	**16,20%**	**0,56%**	**17,51%**	**531**
Totaal		**0,39**	**6,42%**	**15,60%**	**0,77%**	**16,70%**	**904**

Secundair onderwijs

Gemiddelde OKI	Thuistaal	Opleidingsniveau moeder	Buurt	Schooltoelage	Aantal leerlingen
0,57	2,66%	24,29%	1,24%	28,37%	564

Aangepaste tabel omwille van het privacy-aspect (zie toelichting).

Naar inhoudsopgave

2013-2014 Gemiddelde OKI en percentage aantikkers op 4 leerlingenkenmerken - per net, graad en leerjaar voor Langemark-Poelkapelle

Behoort tot Belfius-cluster: Erg landelijke gemeenten met sterke vergrijzing (Cluster V3)

Basisonderwijs

Onderwijsnet	Niveau	Gemiddelde OKI	Thuistaal	Opleidingsniveau moeder	Buurt	Schooltoelage	Aantal leerlingen
Gemeenschapsonderwijs	Kleuteronderwijs	0,71	12,20%	36,59%	4,88%	17,07%	41
	Lager onderwijs	1,02	21,67%	53,33%	5,00%	21,67%	60
Gemeenschapsonderwijs		**0,89**	**17,82%**	**46,53%**	**4,95%**	**19,80%**	**101**
Gesubsidieerd vrij onderwijs	Kleuteronderwijs	0,32	5,21%	11,07%	0,65%	14,98%	307
	Lager onderwijs	0,34	5,26%	11,90%	0,00%	16,70%	437
Gesubsidieerd vrij onderwijs		**0,33**	**5,24%**	**11,56%**	**0,27%**	**15,99%**	**744**
Gesubsidieerd officieel onderwijs	Kleuteronderwijs	0,48	4,00%	24,00%	0,00%	20,00%	25
	Lager onderwijs	0,26	0,00%	5,88%	0,00%	20,59%	34
Gesubsidieerd officieel onderwijs		**0,36**	**1,69%**	**13,56%**	**0,00%**	**20,34%**	**59**
Totaal		**0,39**	**6,42%**	**15,60%**	**0,77%**	**16,70%**	**904**

Aangepaste tabel omwille van het privacy-aspect (zie toelichting).

Secundair onderwijs

Geen tabel omwille van het privacy-aspect (zie toelichting).

Naar inhoudsopgave

2013-2014 Gemiddelde OKI en percentage aantikkers op 4 leerlingenkenmerken - per onderwijsvorm, graad en leerjaar voor Langemark-Poelkapelle

Behoort tot Belfius-cluster: Erg landelijke gemeenten met sterke vergrijzing (Cluster V3)

Secundair onderwijs

Geen tabel omwille van het privacy-aspect (zie toelichting).

Naar inhoudsopgave

2013-2014 Aandeel leerlingen dat op 0, 1, 2, 3 of 4 leerlingenkenmerken aantikt voor Langemark-Poelkapelle

Behoort tot Belfius-cluster: Erg landelijke gemeenten met sterke vergrijzing (Cluster V3)

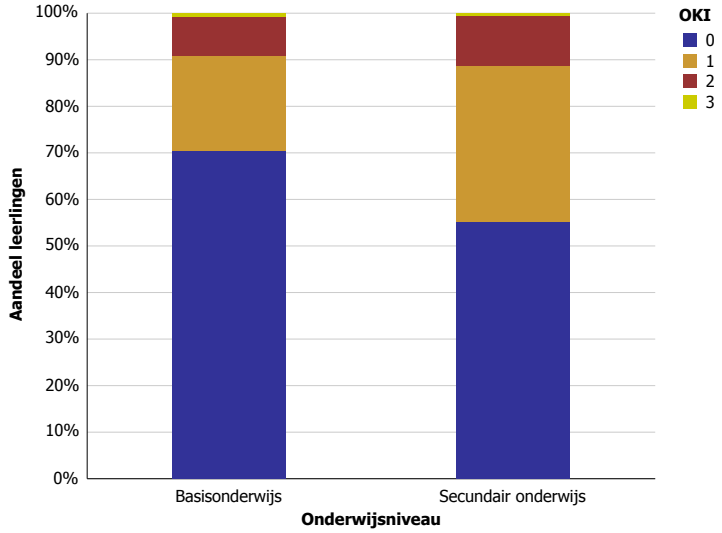

Naar inhoudsopgave

Lebbeke

2013-2014 Gemiddelde OKI en percentage aantikkers op 4 leerlingenkenmerken - per graad en leerjaar voor Lebbeke

Behoort tot Belfius-cluster: Weinig verstedelijkte gemeenten met demografische achteruitgang (Cluster V6)

Basisonderwijs

Niveau	Leerjaar	Gemiddelde OKI	Thuistaal	Opleidingsniveau moeder	Buurt	Schooltoelage	Aantal leerlingen
Kleuteronderwijs		0,51	13,94%	16,36%	3,52%	17,21%	825
Kleuteronderwijs		**0,51**	**13,94%**	**16,36%**	**3,52%**	**17,21%**	**825**
Lager onderwijs	1e leerjaar	0,53	11,64%	21,98%	1,29%	18,53%	232
	2e leerjaar	0,51	11,06%	18,59%	1,51%	19,60%	199
	3e leerjaar	0,43	8,00%	19,00%	1,50%	14,50%	200
	4e leerjaar	0,55	12,82%	16,41%	2,05%	24,10%	195
	5e leerjaar	0,48	10,38%	15,85%	1,64%	20,22%	183
	6e leerjaar	0,48	8,79%	16,48%	2,20%	20,33%	182
Lager onderwijs		**0,50**	**10,50%**	**18,22%**	**1,68%**	**19,48%**	**1.191**
Totaal		**0,50**	**11,90%**	**17,46%**	**2,43%**	**18,55%**	**2.016**

Secundair onderwijs

Gemiddelde OKI	Thuistaal	Opleidingsniveau moeder	Buurt	Schooltoelage	Aantal leerlingen
0,56	8,80%	20,62%	3,75%	22,41%	1.227

Aangepaste tabel omwille van het privacy-aspect (zie toelichting).

Naar inhoudsopgave

2013-2014 Gemiddelde OKI en percentage aantikkers op 4 leerlingenkenmerken - per net, graad en leerjaar voor Lebbeke

Behoort tot Belfius-cluster: Weinig verstedelijkte gemeenten met demografische achteruitgang (Cluster V6)

Basisonderwijs

Onderwijsnet	Niveau	Leerjaar	Gemiddelde OKI	Thuistaal	Opleidingsniveau moeder	Buurt	Schooltoelage	Aantal leerlingen
Gemeenschapsonderwijs	Kleuteronderwijs		0,85	30,00%	22,73%	6,36%	26,36%	110
	Kleuteronderwijs		**0,85**	**30,00%**	**22,73%**	**6,36%**	**26,36%**	**110**
	Lager onderwijs	1e leerjaar	0,87	17,95%	33,33%	2,56%	33,33%	39
		2e leerjaar	1,20	36,00%	44,00%	12,00%	28,00%	25
		3e leerjaar	0,50	11,54%	23,08%	7,69%	7,69%	26
		4e leerjaar	0,93	27,59%	31,03%	3,45%	31,03%	29
		5e leerjaar	0,83	25,71%	25,71%	2,86%	28,57%	35
		6e leerjaar	1,06	29,03%	32,26%	6,45%	38,71%	31
	Lager onderwijs		**0,90**	**24,32%**	**31,35%**	**5,41%**	**28,65%**	**185**
Gemeenschapsonderwijs			**0,88**	**26,44%**	**28,14%**	**5,76%**	**27,80%**	**295**
Gesubsidieerd vrij onderwijs	Kleuteronderwijs		0,43	11,40%	14,88%	3,31%	13,88%	605
	Kleuteronderwijs		**0,43**	**11,40%**	**14,88%**	**3,31%**	**13,88%**	**605**
	Lager onderwijs	1e leerjaar	0,46	11,46%	19,75%	0,64%	14,65%	157
		2e leerjaar	0,32	5,63%	11,27%	0,00%	14,79%	142
		3e leerjaar	0,42	8,78%	18,24%	0,00%	14,86%	148
		4e leerjaar	0,49	9,38%	14,84%	1,56%	23,44%	128
		5e leerjaar	0,41	6,61%	14,05%	1,65%	19,01%	121
		6e leerjaar	0,35	5,69%	12,20%	0,81%	16,26%	123
	Lager onderwijs		**0,41**	**8,06%**	**15,26%**	**0,73%**	**16,97%**	**819**
Gesubsidieerd vrij onderwijs			**0,42**	**9,48%**	**15,10%**	**1,83%**	**15,66%**	**1.424**
Gesubsidieerd officieel onderwijs	Kleuteronderwijs		0,58	11,82%	18,18%	1,82%	26,36%	110
	Kleuteronderwijs		**0,58**	**11,82%**	**18,18%**	**1,82%**	**26,36%**	**110**
	Lager onderwijs	1e leerjaar	0,47	5,56%	19,44%	2,78%	19,44%	36
		2e leerjaar	0,81	15,62%	31,25%	0,00%	34,38%	32
		3e leerjaar	0,42	0,00%	19,23%	3,85%	19,23%	26
		4e leerjaar	0,47	13,16%	10,53%	2,63%	21,05%	38
		5e leerjaar	0,33	7,41%	11,11%	0,00%	14,81%	27
		6e leerjaar	0,39	0,00%	17,86%	3,57%	17,86%	28
	Lager onderwijs		**0,49**	**7,49%**	**18,18%**	**2,14%**	**21,39%**	**187**
Gesubsidieerd officieel onderwijs			**0,53**	**9,09%**	**18,18%**	**2,02%**	**23,23%**	**297**
Totaal			**0,50**	**11,90%**	**17,46%**	**2,43%**	**18,55%**	**2.016**

Secundair onderwijs

Onderwijsnet	Gemiddelde OKI	Thuistaal	Opleidingsniveau moeder	Buurt	Schooltoelage	Aantal leerlingen
Gemeenschapsonderwijs	0,83	17,92%	27,36%	4,72%	33,49%	212
Gesubsidieerd vrij onderwijs	0,49	6,97%	18,95%	3,69%	19,67%	976
Gesubsidieerd officieel onderwijs	0,62	5,13%	25,64%	0,00%	30,77%	39
Totaal	**0,56**	**8,80%**	**20,62%**	**3,75%**	**22,41%**	**1.227**

Aangepaste tabel omwille van het privacy-aspect (zie toelichting).

Naar inhoudsopgave

2013-2014 Gemiddelde OKI en percentage aantikkers op 4 leerlingenkenmerken - per onderwijsvorm, graad en leerjaar voor Lebbeke

Behoort tot Belfius-cluster: Weinig verstedelijkte gemeenten met demografische achteruitgang (Cluster V6)

Secundair onderwijs

Geen tabel omwille van het privacy-aspect (zie toelichting).

Naar inhoudsopgave

2013-2014 Aandeel leerlingen dat op 0, 1, 2, 3 of 4 leerlingenkenmerken aantikt voor Lebbeke

Behoort tot Belfius-cluster: Weinig verstedelijkte gemeenten met demografische achteruitgang (Cluster V6)

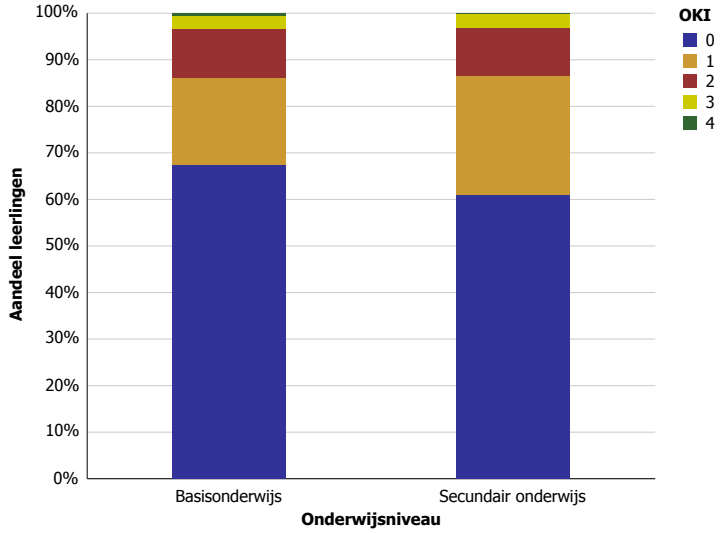

Naar inhoudsopgave

Lede

2013-2014 Gemiddelde OKI en percentage aantikkers op 4 leerlingenkenmerken - per graad en leerjaar voor Lede

Behoort tot Belfius-cluster: Weinig verstedelijkte gemeenten met demografische achteruitgang (Cluster V6)

Basisonderwijs

Niveau	Leerjaar	Gemiddelde OKI	Thuistaal	Opleidingsniveau moeder	Buurt	Schooltoelage	Aantal leerlingen
Kleuteronderwijs		0,28	4,29%	11,56%	1,69%	10,39%	770
Kleuteronderwijs		**0,28**	**4,29%**	**11,56%**	**1,69%**	**10,39%**	**770**
Lager onderwijs	1e leerjaar	0,38	5,42%	19,17%	0,83%	12,92%	240
	2e leerjaar	0,29	4,65%	11,16%	0,93%	12,09%	215
	3e leerjaar	0,26	6,43%	7,60%	0,58%	11,70%	171
	4e leerjaar	0,30	3,83%	12,02%	0,55%	13,66%	183
	5e leerjaar	0,31	3,98%	10,80%	0,57%	15,91%	176
	6e leerjaar	0,40	4,40%	18,87%	0,63%	15,72%	159
Lager onderwijs		**0,33**	**4,81%**	**13,46%**	**0,70%**	**13,55%**	**1.144**
Totaal		**0,31**	**4,60%**	**12,70%**	**1,10%**	**12,28%**	**1.914**

Secundair onderwijs

Gemiddelde OKI	Thuistaal	Opleidingsniveau moeder	Buurt	Schooltoelage	Aantal leerlingen
0,44	2,73%	18,50%	3,08%	19,74%	1.135

Aangepaste tabel omwille van het privacy-aspect (zie toelichting).

Naar inhoudsopgave

2013-2014 Gemiddelde OKI en percentage aantikkers op 4 leerlingenkenmerken - per net, graad en leerjaar voor Lede

Behoort tot Belfius-cluster: Weinig verstedelijkte gemeenten met demografische achteruitgang (Cluster V6)

Basisonderwijs

Onderwijsnet	Niveau	Leerjaar	Gemiddelde OKI	Thuistaal	Opleidingsniveau moeder	Buurt	Schooltoelage	Aantal leerlingen
Gemeenschapsonderwijs	Kleuteronderwijs		0,64	13,04%	27,83%	2,61%	20,87%	115
	Kleuteronderwijs		**0,64**	**13,04%**	**27,83%**	**2,61%**	**20,87%**	**115**
	Lager onderwijs	1e leerjaar	0,79	13,46%	38,46%	1,92%	25,00%	52
		2e leerjaar	0,70	9,09%	30,30%	0,00%	30,30%	33
		3e leerjaar	0,43	9,52%	14,29%	0,00%	19,05%	21
		4e leerjaar	0,82	9,09%	36,36%	0,00%	36,36%	22
		5e leerjaar	0,42	8,33%	16,67%	0,00%	16,67%	24
		6e leerjaar	0,74	11,11%	33,33%	0,00%	29,63%	27
	Lager onderwijs		**0,68**	**10,61%**	**30,17%**	**0,56%**	**26,26%**	**179**
Gemeenschapsonderwijs			**0,66**	**11,56%**	**29,25%**	**1,36%**	**24,15%**	**294**
Gesubsidieerd vrij onderwijs	Kleuteronderwijs		0,21	2,61%	8,65%	1,31%	8,48%	613
	Kleuteronderwijs		**0,21**	**2,61%**	**8,65%**	**1,31%**	**8,48%**	**613**
	Lager onderwijs	1e leerjaar	0,28	3,43%	14,29%	0,57%	9,71%	175
		2e leerjaar	0,20	3,01%	7,83%	0,60%	9,04%	166
		3e leerjaar	0,24	5,76%	7,19%	0,72%	10,07%	139
		4e leerjaar	0,24	3,36%	8,72%	0,67%	11,41%	149
		5e leerjaar	0,29	3,50%	9,79%	0,70%	15,38%	143
		6e leerjaar	0,33	3,36%	15,97%	0,84%	12,61%	119
	Lager onderwijs		**0,26**	**3,70%**	**10,55%**	**0,67%**	**11,22%**	**891**
Gesubsidieerd vrij onderwijs			**0,24**	**3,26%**	**9,77%**	**0,93%**	**10,11%**	**1.504**
Gesubsidieerd officieel onderwijs	Kleuteronderwijs		0,29	4,76%	9,52%	4,76%	9,52%	42
	Kleuteronderwijs		**0,29**	**4,76%**	**9,52%**	**4,76%**	**9,52%**	**42**
	Lager onderwijs	1e leerjaar	0,15	0,00%	7,69%	0,00%	7,69%	13
		2e leerjaar	0,31	12,50%	6,25%	6,25%	6,25%	16
		3e leerjaar	0,27	9,09%	0,00%	0,00%	18,18%	11
		4e leerjaar	0,08	0,00%	8,33%	0,00%	0,00%	12
		5e leerjaar	0,33	0,00%	11,11%	0,00%	22,22%	9
		6e leerjaar	0,31	0,00%	15,38%	0,00%	15,38%	13
	Lager onderwijs		**0,24**	**4,05%**	**8,11%**	**1,35%**	**10,81%**	**74**
Gesubsidieerd officieel onderwijs			**0,26**	**4,31%**	**8,62%**	**2,59%**	**10,34%**	**116**
Totaal			**0,31**	**4,60%**	**12,70%**	**1,10%**	**12,28%**	**1.914**

Secundair onderwijs

Onderwijsnet	Gemiddelde OKI	Thuistaal	Opleidingsniveau moeder	Buurt	Schooltoelage	Aantal leerlingen
Gemeenschapsonderwijs	0,61	2,07%	30,57%	2,07%	26,42%	193
Gesubsidieerd vrij onderwijs	0,40	2,58%	15,61%	3,34%	18,30%	929
Gesubsidieerd officieel onderwijs	0,92	23,08%	46,15%	0,00%	23,08%	13
Totaal	**0,44**	**2,73%**	**18,50%**	**3,08%**	**19,74%**	**1.135**

Aangepaste tabel omwille van het privacy-aspect (zie toelichting).

Naar inhoudsopgave

2013-2014 Gemiddelde OKI en percentage aantikkers op 4 leerlingenkenmerken - per onderwijsvorm, graad en leerjaar voor Lede

Behoort tot Belfius-cluster: Weinig verstedelijkte gemeenten met demografische achteruitgang (Cluster V6)

Secundair onderwijs

Geen tabel omwille van het privacy-aspect (zie toelichting).

Naar inhoudsopgave

2013-2014 Aandeel leerlingen dat op 0, 1, 2, 3 of 4 leerlingenkenmerken aantikt voor Lede

Behoort tot Belfius-cluster: Weinig verstedelijkte gemeenten met demografische achteruitgang (Cluster V6)

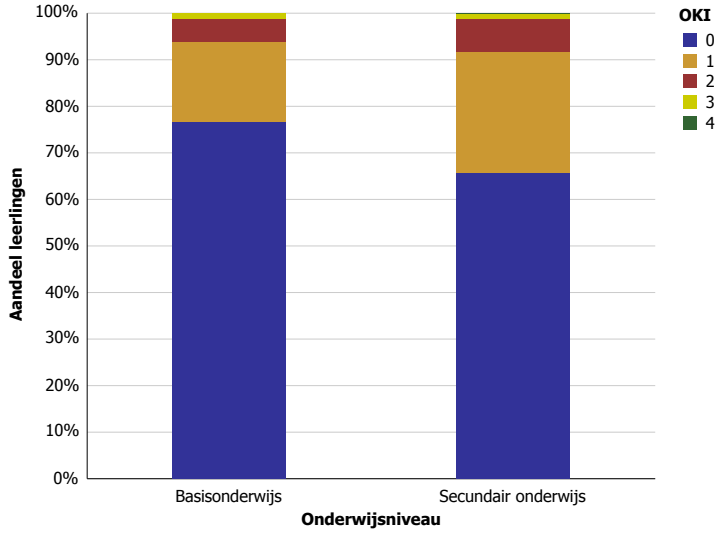

Naar inhoudsopgave

Ledegem

2013-2014 Gemiddelde OKI en percentage aantikkers op 4 leerlingenkenmerken - per graad en leerjaar voor Ledegem

Behoort tot Belfius-cluster: Erg landelijke gemeenten met sterke vergrijzing (Cluster V3)

Basisonderwijs

Niveau	Leerjaar	Gemiddelde OKI	Thuistaal	Opleidingsniveau moeder	Buurt	Schooltoelage	Aantal leerlingen
Kleuteronderwijs		0,34	2,98%	11,41%	4,47%	15,63%	403
Kleuteronderwijs		**0,34**	**2,98%**	**11,41%**	**4,47%**	**15,63%**	**403**
Lager onderwijs	1e leerjaar	0,42	5,26%	11,40%	3,51%	21,93%	114
	2e leerjaar	0,31	0,86%	9,48%	5,17%	15,52%	116
	3e leerjaar	0,36	2,04%	15,31%	4,08%	14,29%	98
	4e leerjaar	0,36	2,83%	12,26%	6,60%	14,15%	106
	5e leerjaar	0,36	3,41%	13,64%	4,55%	14,77%	88
	6e leerjaar	0,43	0,00%	16,84%	2,11%	24,21%	95
Lager onderwijs		**0,37**	**2,43%**	**12,97%**	**4,38%**	**17,50%**	**617**
Totaal		**0,36**	**2,65%**	**12,35%**	**4,41%**	**16,76%**	**1.020**

Secundair onderwijs

Gemiddelde OKI	Thuistaal	Opleidingsniveau moeder	Buurt	Schooltoelage	Aantal leerlingen
0,47	2,06%	21,36%	4,59%	19,15%	632

Aangepaste tabel omwille van het privacy-aspect (zie toelichting).

Naar inhoudsopgave

2013-2014 Gemiddelde OKI en percentage aantikkers op 4 leerlingenkenmerken - per net, graad en leerjaar voor Ledegem

Behoort tot Belfius-cluster: Erg landelijke gemeenten met sterke vergrijzing (Cluster V3)

Basisonderwijs

Onderwijsnet	Niveau	Gemiddelde OKI	Thuistaal	Opleidingsniveau moeder	Buurt	Schooltoelage	Aantal leerlingen
Gemeenschapsonderwijs	Kleuteronderwijs	0,96	4,35%	43,48%	0,00%	47,83%	23
	Lager onderwijs	0,88	4,17%	33,33%	8,33%	41,67%	24
Gemeenschapsonderwijs		**0,91**	**4,26%**	**38,30%**	**4,26%**	**44,68%**	**47**
Gesubsidieerd vrij onderwijs	Kleuteronderwijs	0,30	2,96%	9,70%	3,77%	13,48%	371
	Lager onderwijs	0,35	2,42%	12,46%	3,98%	16,61%	578
Gesubsidieerd vrij onderwijs		**0,33**	**2,63%**	**11,38%**	**3,90%**	**15,38%**	**949**
Gesubsidieerd officieel onderwijs	Kleuteronderwijs	0,67	0,00%	0,00%	44,44%	22,22%	9
	Lager onderwijs	0,27	0,00%	0,00%	13,33%	13,33%	15
Gesubsidieerd officieel onderwijs		**0,42**	**0,00%**	**0,00%**	**25,00%**	**16,67%**	**24**
Totaal		**0,36**	**2,65%**	**12,35%**	**4,41%**	**16,76%**	**1.020**

Aangepaste tabel omwille van het privacy-aspect (zie toelichting).

Secundair onderwijs

Onderwijsnet	Gemiddelde OKI	Thuistaal	Opleidingsniveau moeder	Buurt	Schooltoelage	Aantal leerlingen
Gemeenschapsonderwijs	1,02	16,67%	45,24%	9,52%	30,95%	42
Gesubsidieerd vrij onderwijs	0,44	1,03%	19,83%	4,27%	18,46%	585
Gesubsidieerd officieel onderwijs	0,00	0,00%	0,00%	0,00%	0,00%	5
Totaal	**0,47**	**2,06%**	**21,36%**	**4,59%**	**19,15%**	**632**

Aangepaste tabel omwille van het privacy-aspect (zie toelichting).

Naar inhoudsopgave

2013-2014 Gemiddelde OKI en percentage aantikkers op 4 leerlingenkenmerken - per onderwijsvorm, graad en leerjaar voor Ledegem

Behoort tot Belfius-cluster: Erg landelijke gemeenten met sterke vergrijzing (Cluster V3)

Secundair onderwijs

Geen tabel omwille van het privacy-aspect (zie toelichting).

Naar inhoudsopgave

2013-2014 Aandeel leerlingen dat op 0, 1, 2, 3 of 4 leerlingenkenmerken aantikt voor Ledegem

Behoort tot Belfius-cluster: Erg landelijke gemeenten met sterke vergrijzing (Cluster V3)

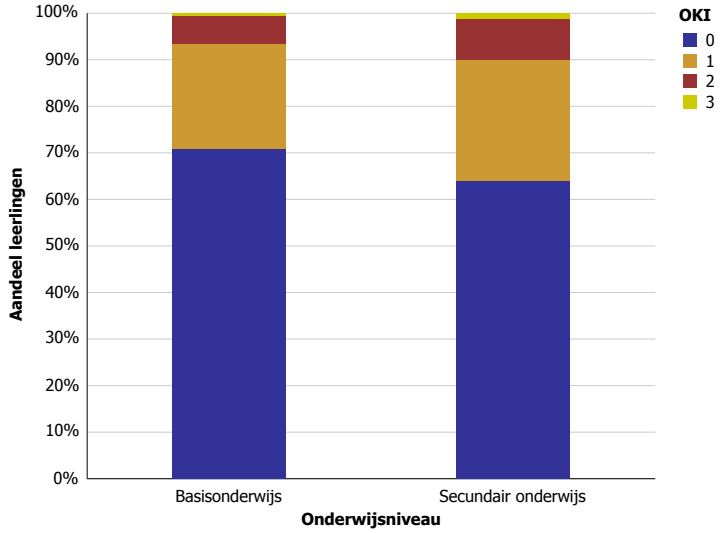

Naar inhoudsopgave

Lendelede

2013-2014 Gemiddelde OKI en percentage aantikkers op 4 leerlingenkenmerken - per graad en leerjaar voor Lendelede

Behoort tot Belfius-cluster: Erg landelijke gemeenten met sterke vergrijzing (Cluster V3)

Basisonderwijs

Niveau	Leerjaar	Gemiddelde OKI	Thuistaal	Opleidingsniveau moeder	Buurt	Schooltoelage	Aantal leerlingen
Kleuteronderwijs		0,28	1,78%	7,56%	8,00%	11,11%	225
Kleuteronderwijs		**0,28**	**1,78%**	**7,56%**	**8,00%**	**11,11%**	**225**
Lager onderwijs	1e leerjaar	0,41	1,52%	13,64%	4,55%	21,21%	66
	2e leerjaar	0,33	3,33%	5,00%	6,67%	18,33%	60
	3e leerjaar	0,35	1,45%	11,59%	8,70%	13,04%	69
	4e leerjaar	0,24	2,17%	6,52%	6,52%	8,70%	46
	5e leerjaar	0,32	0,00%	10,64%	10,64%	10,64%	47
	6e leerjaar	0,38	1,89%	7,55%	3,77%	24,53%	53
Lager onderwijs		**0,34**	**1,76%**	**9,38%**	**6,74%**	**16,42%**	**341**
Totaal		**0,32**	**1,77%**	**8,66%**	**7,24%**	**14,31%**	**566**

Secundair onderwijs

Gemiddelde OKI	Thuistaal	Opleidingsniveau moeder	Buurt	Schooltoelage	Aantal leerlingen
0,54	2,68%	20,64%	9,65%	21,18%	373

Aangepaste tabel omwille van het privacy-aspect (zie toelichting).

Naar inhoudsopgave

2013-2014 Gemiddelde OKI en percentage aantikkers op 4 leerlingenkenmerken - per net, graad en leerjaar voor Lendelede

Behoort tot Belfius-cluster: Erg landelijke gemeenten met sterke vergrijzing (Cluster V3)

Basisonderwijs

Onderwijsnet	Niveau	Gemiddelde OKI	Thuistaal	Opleidingsniveau moeder	Buurt	Schooltoelage	Aantal leerlingen
Gemeenschapsonderwijs	Kleuteronderwijs	0,60	0,00%	20,00%	0,00%	40,00%	5
	Lager onderwijs	0,64	0,00%	36,36%	0,00%	27,27%	11
Gemeenschapsonderwijs		**0,62**	**0,00%**	**31,25%**	**0,00%**	**31,25%**	**16**
Gesubsidieerd vrij onderwijs	Kleuteronderwijs	0,27	1,90%	7,14%	7,62%	10,48%	210
	Lager onderwijs	0,34	1,85%	8,62%	7,08%	16,31%	325
Gesubsidieerd vrij onderwijs		**0,31**	**1,87%**	**8,04%**	**7,29%**	**14,02%**	**535**
Gesubsidieerd officieel onderwijs	Kleuteronderwijs	0,40	0,00%	10,00%	20,00%	10,00%	10
	Lager onderwijs	0,00	0,00%	0,00%	0,00%	0,00%	5
Gesubsidieerd officieel onderwijs		**0,27**	**0,00%**	**6,67%**	**13,33%**	**6,67%**	**15**
Totaal		**0,32**	**1,77%**	**8,66%**	**7,24%**	**14,31%**	**566**

Aangepaste tabel omwille van het privacy-aspect (zie toelichting).

Secundair onderwijs

Onderwijsnet	Gemiddelde OKI	Thuistaal	Opleidingsniveau moeder	Buurt	Schooltoelage	Aantal leerlingen
Gemeenschapsonderwijs	0,92	8,00%	32,00%	16,00%	36,00%	25
Gesubsidieerd vrij onderwijs	0,50	2,37%	19,53%	9,17%	19,23%	338
Gesubsidieerd officieel onderwijs	0,90	0,00%	30,00%	10,00%	50,00%	10
Totaal	**0,54**	**2,68%**	**20,64%**	**9,65%**	**21,18%**	**373**

Aangepaste tabel omwille van het privacy-aspect (zie toelichting).

Naar inhoudsopgave

2013-2014 Gemiddelde OKI en percentage aantikkers op 4 leerlingenkenmerken - per onderwijsvorm, graad en leerjaar voor Lendelede

Behoort tot Belfius-cluster: Erg landelijke gemeenten met sterke vergrijzing (Cluster V3)

Secundair onderwijs

Geen tabel omwille van het privacy-aspect (zie toelichting).

Naar inhoudsopgave

2013-2014 Aandeel leerlingen dat op 0, 1, 2, 3 of 4 leerlingenkenmerken aantikt voor Lendelede

Behoort tot Belfius-cluster: Erg landelijke gemeenten met sterke vergrijzing (Cluster V3)

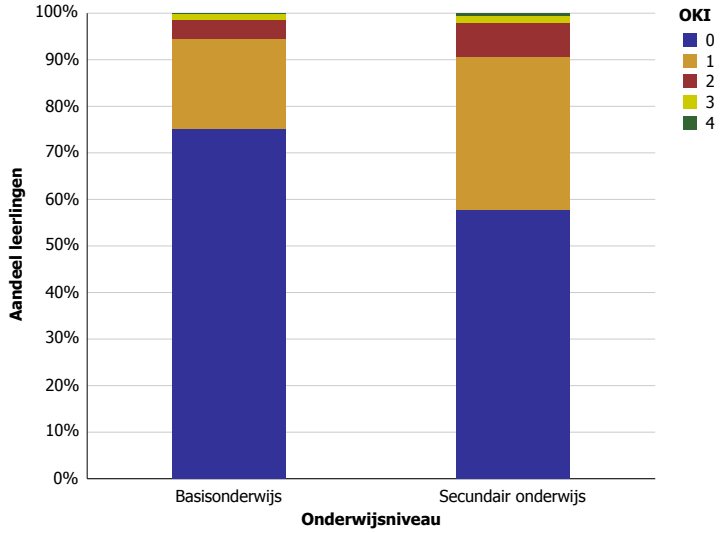

Naar inhoudsopgave

Lennik

2013-2014 Gemiddelde OKI en percentage aantikkers op 4 leerlingenkenmerken - per graad en leerjaar voor Lennik

Behoort tot Belfius-cluster: Woongemeenten in de stadsrand (Cluster V1)

Basisonderwijs

Niveau	Leerjaar	Gemiddelde OKI	Thuistaal	Opleidingsniveau moeder	Buurt	Schooltoelage	Aantal leerlingen
Kleuteronderwijs		0,45	19,40%	14,05%	1,34%	10,37%	299
Kleuteronderwijs		**0,45**	**19,40%**	**14,05%**	**1,34%**	**10,37%**	**299**
Lager onderwijs	1e leerjaar	0,41	14,43%	13,40%	1,03%	12,37%	97
	2e leerjaar	0,35	13,04%	10,14%	0,00%	11,59%	69
	3e leerjaar	0,26	9,88%	7,41%	1,23%	7,41%	81
	4e leerjaar	0,23	6,33%	5,06%	0,00%	11,39%	79
	5e leerjaar	0,42	11,90%	13,10%	3,57%	13,10%	84
	6e leerjaar	0,37	14,10%	10,26%	1,28%	11,54%	78
Lager onderwijs		**0,34**	**11,68%**	**10,04%**	**1,23%**	**11,27%**	**488**
Totaal		**0,38**	**14,61%**	**11,56%**	**1,27%**	**10,93%**	**787**

Secundair onderwijs

Graad	Gemiddelde OKI	Thuistaal	Opleidingsniveau moeder	Buurt	Schooltoelage	Aantal leerlingen
1e graad	0,39	8,33%	11,98%	6,25%	12,50%	192
2de graad	0,43	8,76%	11,86%	9,79%	12,89%	194
3de graad	0,43	10,28%	12,15%	7,48%	13,08%	214
DBSO	0,75	0,00%	37,50%	25,00%	12,50%	8
Totaal	**0,42**	**9,05%**	**12,34%**	**8,06%**	**12,83%**	**608**

Aangepaste tabel omwille van het privacy-aspect (zie toelichting).

Naar inhoudsopgave

2013-2014 Gemiddelde OKI en percentage aantikkers op 4 leerlingenkenmerken - per net, graad en leerjaar voor Lennik

Behoort tot Belfius-cluster: Woongemeenten in de stadsrand (Cluster V1)

Basisonderwijs

Onderwijsnet	Niveau	Leerjaar	Gemiddelde OKI	Thuistaal	Opleidingsniveau moeder	Buurt	Schooltoelage	Aantal leerlingen
Gemeenschapsonderwijs	Kleuteronderwijs		1,20	53,33%	33,33%	3,33%	30,00%	30
	Kleuteronderwijs		**1,20**	**53,33%**	**33,33%**	**3,33%**	**30,00%**	**30**
	Lager onderwijs	1e leerjaar	0,75	33,33%	25,00%	0,00%	16,67%	12
		2e leerjaar	0,17	0,00%	0,00%	0,00%	16,67%	6
		3e leerjaar	0,78	44,44%	22,22%	0,00%	11,11%	9
		4e leerjaar	0,12	12,50%	0,00%	0,00%	0,00%	8
		5e leerjaar	1,06	37,50%	31,25%	18,75%	18,75%	16
		6e leerjaar	0,86	14,29%	42,86%	0,00%	28,57%	7
	Lager onderwijs		**0,71**	**27,59%**	**22,41%**	**5,17%**	**15,52%**	**58**
Gemeenschapsonderwijs			**0,88**	**36,36%**	**26,14%**	**4,55%**	**20,45%**	**88**
Gesubsidieerd vrij onderwijs	Kleuteronderwijs		0,32	13,89%	10,65%	0,93%	6,94%	216
	Kleuteronderwijs		**0,32**	**13,89%**	**10,65%**	**0,93%**	**6,94%**	**216**
	Lager onderwijs	1e leerjaar	0,35	11,29%	11,29%	1,61%	11,29%	62
		2e leerjaar	0,35	14,29%	10,20%	0,00%	10,20%	49
		3e leerjaar	0,20	7,27%	5,45%	1,82%	5,45%	55
		4e leerjaar	0,22	5,08%	6,78%	0,00%	10,17%	59
		5e leerjaar	0,25	5,45%	10,91%	0,00%	9,09%	55
		6e leerjaar	0,29	10,91%	7,27%	0,00%	10,91%	55
	Lager onderwijs		**0,28**	**8,96%**	**8,66%**	**0,60%**	**9,55%**	**335**
Gesubsidieerd vrij onderwijs			**0,30**	**10,89%**	**9,44%**	**0,73%**	**8,53%**	**551**
Gesubsidieerd officieel onderwijs	Kleuteronderwijs		0,55	22,64%	16,98%	1,89%	13,21%	53
	Kleuteronderwijs		**0,55**	**22,64%**	**16,98%**	**1,89%**	**13,21%**	**53**
	Lager onderwijs	1e leerjaar	0,39	13,04%	13,04%	0,00%	13,04%	23
		2e leerjaar	0,43	14,29%	14,29%	0,00%	14,29%	14
		3e leerjaar	0,18	0,00%	5,88%	0,00%	11,76%	17
		4e leerjaar	0,33	8,33%	0,00%	0,00%	25,00%	12
		5e leerjaar	0,31	7,69%	0,00%	0,00%	23,08%	13
		6e leerjaar	0,44	25,00%	6,25%	6,25%	6,25%	16
	Lager onderwijs		**0,35**	**11,58%**	**7,37%**	**1,05%**	**14,74%**	**95**
Gesubsidieerd officieel onderwijs			**0,42**	**15,54%**	**10,81%**	**1,35%**	**14,19%**	**148**
Totaal			**0,38**	**14,61%**	**11,56%**	**1,27%**	**10,93%**	**787**

Secundair onderwijs

Onderwijsnet	Gemiddelde OKI	Thuistaal	Opleidingsniveau moeder	Buurt	Schooltoelage	Aantal leerlingen
Gemeenschapsonderwijs	0,74	14,29%	23,38%	12,99%	23,38%	77
Gesubsidieerd vrij onderwijs	0,38	8,37%	10,51%	7,20%	11,48%	514
Gesubsidieerd officieel onderwijs	0,41	5,88%	17,65%	11,76%	5,88%	17
Totaal	**0,42**	**9,05%**	**12,34%**	**8,06%**	**12,83%**	**608**

Aangepaste tabel omwille van het privacy-aspect (zie toelichting).

Naar inhoudsopgave

2013-2014 Gemiddelde OKI en percentage aantikkers op 4 leerlingenkenmerken - per onderwijsvorm, graad en leerjaar voor Lennik

Behoort tot Belfius-cluster: Woongemeenten in de stadsrand (Cluster V1)

Secundair onderwijs

Onderwijsvorm*	Gemiddelde OKI	Thuistaal	Opleidingsniveau moeder	Buurt	Schooltoelage	Aantal leerlingen
1e graad	0,39	8,33%	11,98%	6,25%	12,50%	192
ASO	0,27	7,41%	6,02%	6,94%	6,48%	216
TSO	0,53	9,65%	16,67%	8,77%	17,54%	114
BSO	0,76	18,18%	25,76%	9,09%	22,73%	66
KSO	0,67	0,00%	0,00%	33,33%	33,33%	12
DBSO	0,75	0,00%	37,50%	25,00%	12,50%	8
Totaal	**0,42**	**9,05%**	**12,34%**	**8,06%**	**12,83%**	**608**

Aangepaste tabel omwille van het privacy-aspect (zie toelichting).
* Om praktische redenen worden in deze aangepaste tabel de onthaalklas, 1ste graad en DBSO bij de onderwijsvormen vermeld.

Naar inhoudsopgave

2013-2014 Aandeel leerlingen dat op 0, 1, 2, 3 of 4 leerlingenkenmerken aantikt voor Lennik

Behoort tot Belfius-cluster: Woongemeenten in de stadsrand (Cluster V1)

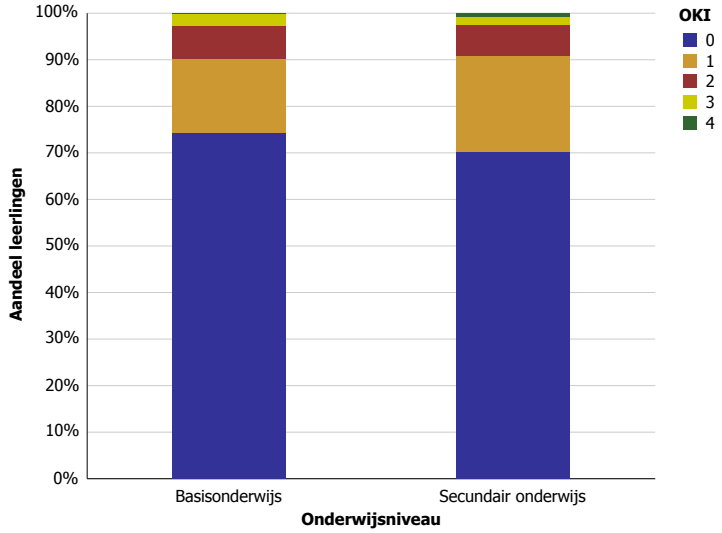

Naar inhoudsopgave

Leopoldsburg

2013-2014 Gemiddelde OKI en percentage aantikkers op 4 leerlingenkenmerken - per graad en leerjaar voor Leopoldsburg

Behoort tot Belfius-cluster: Middelgrote steden (Cluster V5)

Basisonderwijs

Niveau	Leerjaar	Gemiddelde OKI	Thuistaal	Opleidingsniveau moeder	Buurt	Schooltoelage	Aantal leerlingen
Kleuteronderwijs		0,99	24,36%	27,71%	20,54%	26,59%	628
Kleuteronderwijs		**0,99**	**24,36%**	**27,71%**	**20,54%**	**26,59%**	**628**
Lager onderwijs	1e leerjaar	1,12	21,56%	28,14%	25,15%	37,13%	167
	2e leerjaar	1,06	21,91%	32,58%	22,47%	28,65%	178
	3e leerjaar	1,08	24,32%	28,38%	18,92%	36,49%	148
	4e leerjaar	1,04	19,42%	27,34%	23,02%	33,81%	139
	5e leerjaar	1,16	21,31%	36,89%	18,85%	38,52%	122
	6e leerjaar	1,02	15,38%	31,62%	19,66%	35,04%	117
Lager onderwijs		**1,08**	**20,90%**	**30,65%**	**21,58%**	**34,67%**	**871**
Totaal		**1,04**	**22,35%**	**29,42%**	**21,15%**	**31,29%**	**1.499**

Secundair onderwijs

Gemiddelde OKI	Thuistaal	Opleidingsniveau moeder	Buurt	Schooltoelage	Aantal leerlingen
1,32	14,08%	30,14%	51,93%	36,29%	959

Aangepaste tabel omwille van het privacy-aspect (zie toelichting).

Naar inhoudsopgave

2013-2014 Gemiddelde OKI en percentage aantikkers op 4 leerlingenkenmerken - per net, graad en leerjaar voor Leopoldsburg

Behoort tot Belfius-cluster: Middelgrote steden (Cluster V5)

Basisonderwijs

Onderwijsnet	Niveau	Gemiddelde OKI	Thuistaal	Opleidingsniveau moeder	Buurt	Schooltoelage	Aantal leerlingen
Gemeenschapsonderwijs	Kleuteronderwijs	1,31	36,64%	45,04%	22,90%	25,95%	131
	Lager onderwijs	1,24	14,43%	41,24%	23,20%	45,36%	194
Gemeenschapsonderwijs		**1,27**	**23,38%**	**42,77%**	**23,08%**	**37,54%**	**325**
Gesubsidieerd vrij onderwijs	Kleuteronderwijs	0,92	21,73%	23,63%	20,25%	26,58%	474
	Lager onderwijs	1,04	23,28%	28,18%	21,13%	31,39%	653
Gesubsidieerd vrij onderwijs		**0,99**	**22,63%**	**26,26%**	**20,76%**	**29,37%**	**1.127**
Gesubsidieerd officieel onderwijs	Kleuteronderwijs	0,65	8,70%	13,04%	13,04%	30,43%	23
	Lager onderwijs	0,79	8,33%	12,50%	20,83%	37,50%	24
Gesubsidieerd officieel onderwijs		**0,72**	**8,51%**	**12,77%**	**17,02%**	**34,04%**	**47**
Totaal		**1,04**	**22,35%**	**29,42%**	**21,15%**	**31,29%**	**1.499**

Aangepaste tabel omwille van het privacy-aspect (zie toelichting).

Secundair onderwijs

Onderwijsnet	Gemiddelde OKI	Thuistaal	Opleidingsniveau moeder	Buurt	Schooltoelage	Aantal leerlingen
Gemeenschapsonderwijs	1,78	23,14%	47,93%	55,37%	51,24%	242
Gesubsidieerd vrij onderwijs	1,16	10,55%	22,94%	51,68%	30,73%	654
Gesubsidieerd officieel onderwijs	1,30	15,87%	36,51%	41,27%	36,51%	63
Totaal	**1,32**	**14,08%**	**30,14%**	**51,93%**	**36,29%**	**959**

Aangepaste tabel omwille van het privacy-aspect (zie toelichting).

Naar inhoudsopgave

2013-2014 Gemiddelde OKI en percentage aantikkers op 4 leerlingenkenmerken - per onderwijsvorm, graad en leerjaar voor Leopoldsburg

Behoort tot Belfius-cluster: Middelgrote steden (Cluster V5)

Secundair onderwijs

Geen tabel omwille van het privacy-aspect (zie toelichting).

Naar inhoudsopgave

2013-2014 Aandeel leerlingen dat op 0, 1, 2, 3 of 4 leerlingenkenmerken aantikt voor Leopoldsburg

Behoort tot Belfius-cluster: Middelgrote steden (Cluster V5)

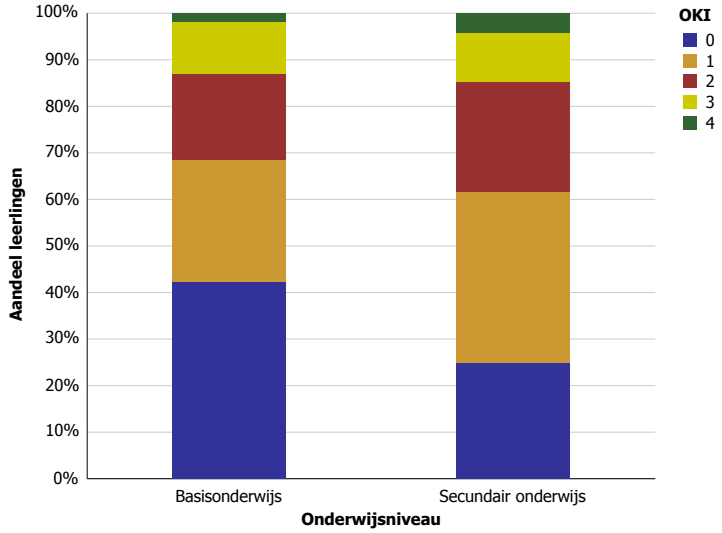

Naar inhoudsopgave

Leuven

2013-2014 Gemiddelde OKI en percentage aantikkers op 4 leerlingenkenmerken - per graad en leerjaar voor Leuven

Behoort tot Belfius-cluster: Grote steden en regionale steden (Cluster V15)

Basisonderwijs

Niveau	Leerjaar	Gemiddelde OKI	Thuistaal	Opleidingsniveau moeder	Buurt	Schooltoelage	Aantal leerlingen
Kleuteronderwijs		0,86	23,77%	16,07%	29,63%	16,80%	3.672
Kleuteronderwijs		**0,86**	**23,77%**	**16,07%**	**29,63%**	**16,80%**	**3.672**
Lager onderwijs	1e leerjaar	0,90	20,04%	16,89%	30,32%	22,58%	983
	2e leerjaar	0,78	17,00%	14,69%	27,63%	19,08%	912
	3e leerjaar	0,79	19,68%	13,46%	27,26%	18,67%	884
	4e leerjaar	0,76	15,96%	13,52%	26,67%	20,10%	821
	5e leerjaar	0,74	16,90%	12,89%	25,66%	19,02%	799
	6e leerjaar	0,68	13,63%	12,24%	24,90%	17,52%	719
Lager onderwijs		**0,78**	**17,39%**	**14,09%**	**27,24%**	**19,62%**	**5.118**
Totaal		**0,82**	**20,06%**	**14,91%**	**28,24%**	**18,44%**	**8.790**

Secundair onderwijs

Graad	Leerjaar	Gemiddelde OKI	Thuistaal	Opleidingsniveau moeder	Buurt	Schooltoelage	Aantal leerlingen
Onthaalklas		2,09	98,11%	47,17%	47,17%	16,98%	53
Onthaalklas		**2,09**	**98,11%**	**47,17%**	**47,17%**	**16,98%**	**53**
1e graad	1e leerjaar	0,87	14,51%	16,55%	31,29%	24,46%	834
	2e leerjaar	0,86	13,86%	13,98%	31,96%	26,34%	801
1e graad		**0,86**	**14,19%**	**15,29%**	**31,62%**	**25,38%**	**1.635**
2de graad	1e leerjaar	0,87	14,00%	15,51%	34,03%	23,84%	864
	2e leerjaar	0,81	14,03%	13,79%	31,63%	22,00%	841
2de graad		**0,84**	**14,02%**	**14,66%**	**32,84%**	**22,93%**	**1.705**
3de graad	1e leerjaar	0,80	11,26%	15,54%	30,97%	21,91%	817
	2e leerjaar	0,76	10,90%	12,40%	30,25%	22,34%	734
	3e leerjaar	1,19	18,18%	29,29%	33,33%	38,38%	99
	Se-n-Se	0,43	0,00%	0,00%	42,86%	0,00%	7
3de graad		**0,80**	**11,47%**	**14,91%**	**30,84%**	**22,99%**	**1.657**
Modulair onderwijs		0,57	0,00%	14,29%	14,29%	28,57%	7
Modulair onderwijs		**0,57**	**0,00%**	**14,29%**	**14,29%**	**28,57%**	**7**
DBSO		1,81	48,19%	57,83%	44,58%	30,12%	83
DBSO		**1,81**	**48,19%**	**57,83%**	**44,58%**	**30,12%**	**83**
Totaal		**0,87**	**14,65%**	**15,97%**	**32,12%**	**23,79%**	**5.140**

Naar inhoudsopgave

2013-2014 Gemiddelde OKI en percentage aantikkers op 4 leerlingenkenmerken - per net, graad en leerjaar voor Leuven

Behoort tot Belfius-cluster: Grote steden en regionale steden (Cluster V15)

Basisonderwijs

Onderwijsnet	Niveau	Leerjaar	Gemiddelde OKI	Thuistaal	Opleidingsniveau moeder	Buurt	Schooltoelage	Aantal leerlingen
Gemeenschapsonderwijs	Kleuteronderwijs		1,06	26,90%	24,11%	28,30%	26,40%	788
	Kleuteronderwijs		**1,06**	**26,90%**	**24,11%**	**28,30%**	**26,40%**	**788**
	Lager onderwijs	1e leerjaar	1,21	23,35%	28,19%	33,92%	35,68%	227
		2e leerjaar	1,00	19,31%	20,79%	27,72%	32,18%	202
		3e leerjaar	1,04	26,82%	22,35%	26,26%	29,05%	179
		4e leerjaar	1,02	18,93%	20,12%	28,99%	34,32%	169
		5e leerjaar	1,01	18,59%	19,23%	33,97%	29,49%	156
		6e leerjaar	0,99	18,85%	22,13%	27,87%	30,33%	122
	Lager onderwijs		**1,06**	**21,23%**	**22,46%**	**29,95%**	**32,13%**	**1.055**
Gemeenschapsonderwijs			**1,06**	**23,66%**	**23,17%**	**29,25%**	**29,68%**	**1.843**
Gesubsidieerd vrij onderwijs	Kleuteronderwijs		0,82	23,09%	14,03%	30,83%	14,29%	2.715
	Kleuteronderwijs		**0,82**	**23,09%**	**14,03%**	**30,83%**	**14,29%**	**2.715**
	Lager onderwijs	1e leerjaar	0,82	19,53%	13,89%	29,85%	19,12%	727
		2e leerjaar	0,74	16,77%	13,17%	28,59%	15,57%	668
		3e leerjaar	0,75	18,42%	11,26%	29,07%	15,83%	657
		4e leerjaar	0,70	15,41%	12,20%	26,32%	16,37%	623
		5e leerjaar	0,69	17,03%	11,52%	24,21%	16,53%	599
		6e leerjaar	0,64	12,86%	10,54%	24,82%	15,36%	560
	Lager onderwijs		**0,73**	**16,82%**	**12,18%**	**27,31%**	**16,54%**	**3.834**
Gesubsidieerd vrij onderwijs			**0,77**	**19,42%**	**12,95%**	**28,77%**	**15,61%**	**6.549**
Gesubsidieerd officieel onderwijs	Kleuteronderwijs		0,60	20,12%	11,24%	16,57%	12,43%	169
	Kleuteronderwijs		**0,60**	**20,12%**	**11,24%**	**16,57%**	**12,43%**	**169**
	Lager onderwijs	1e leerjaar	0,31	6,90%	3,45%	13,79%	6,90%	29
		2e leerjaar	0,43	9,52%	9,52%	11,90%	11,90%	42
		3e leerjaar	0,46	10,42%	10,42%	6,25%	18,75%	48
		4e leerjaar	0,52	10,34%	3,45%	20,69%	17,24%	29
		5e leerjaar	0,50	9,09%	9,09%	15,91%	15,91%	44
		6e leerjaar	0,38	8,11%	5,41%	16,22%	8,11%	37
	Lager onderwijs		**0,44**	**9,17%**	**7,42%**	**13,54%**	**13,54%**	**229**
Gesubsidieerd officieel onderwijs			**0,51**	**13,82%**	**9,05%**	**14,82%**	**13,07%**	**398**
Totaal			**0,82**	**20,06%**	**14,91%**	**28,24%**	**18,44%**	**8.790**

Secundair onderwijs

Onderwijsnet	Gemiddelde OKI	Thuistaal	Opleidingsniveau moeder	Buurt	Schooltoelage	Aantal leerlingen
Gemeenschapsonderwijs	1,26	20,13%	29,38%	39,17%	36,89%	919
Gesubsidieerd vrij onderwijs	0,78	13,68%	12,89%	30,62%	20,60%	4.043
Gesubsidieerd officieel onderwijs	0,84	8,43%	16,85%	29,78%	28,65%	178
Totaal	**0,87**	**14,65%**	**15,97%**	**32,12%**	**23,79%**	**5.140**

Aangepaste tabel omwille van het privacy-aspect (zie toelichting).

Naar inhoudsopgave

2013-2014 Gemiddelde OKI en percentage aantikkers op 4 leerlingenkenmerken - per onderwijsvorm, graad en leerjaar voor Leuven

Behoort tot Belfius-cluster: Grote steden en regionale steden (Cluster V15)

Secundair onderwijs

Onderwijsvorm	Graad	Gemiddelde OKI	Thuistaal	Opleidingsniveau moeder	Buurt	Schooltoelage	Aantal leerlingen
	Onthaalklas	2,09	98,11%	47,17%	47,17%	16,98%	53
	1e graad	0,86	14,19%	15,29%	31,62%	25,38%	1.635
ASO	2de graad	0,61	10,41%	6,08%	28,83%	15,33%	1.037
	3de graad	0,49	7,07%	4,31%	23,83%	13,29%	835
ASO		**0,55**	**8,92%**	**5,29%**	**26,60%**	**14,42%**	**1.872**
TSO	2de graad	0,99	14,95%	19,59%	35,05%	29,90%	388
	3de graad	0,94	12,04%	17,20%	37,10%	27,52%	407
TSO		**0,97**	**13,46%**	**18,36%**	**36,10%**	**28,68%**	**795**
BSO	2de graad	1,67	29,10%	45,08%	47,95%	44,67%	244
	3de graad	1,40	21,31%	38,25%	40,71%	39,89%	366
	Modulair onderwijs	0,57	0,00%	14,29%	14,29%	28,57%	7
BSO		**1,50**	**24,15%**	**40,68%**	**43,27%**	**41,65%**	**617**
KSO	2de graad	0,50	5,56%	2,78%	22,22%	19,44%	36
	3de graad	0,59	8,16%	2,04%	24,49%	24,49%	49
KSO		**0,55**	**7,06%**	**2,35%**	**23,53%**	**22,35%**	**85**
	DBSO	1,81	48,19%	57,83%	44,58%	30,12%	83
Totaal		**0,87**	**14,65%**	**15,97%**	**32,12%**	**23,79%**	**5.140**

Aangepaste tabel omwille van het privacy-aspect (zie toelichting).

Naar inhoudsopgave

2013-2014 Aandeel leerlingen dat op 0, 1, 2, 3 of 4 leerlingenkenmerken aantikt voor Leuven

Behoort tot Belfius-cluster: Grote steden en regionale steden (Cluster V15)

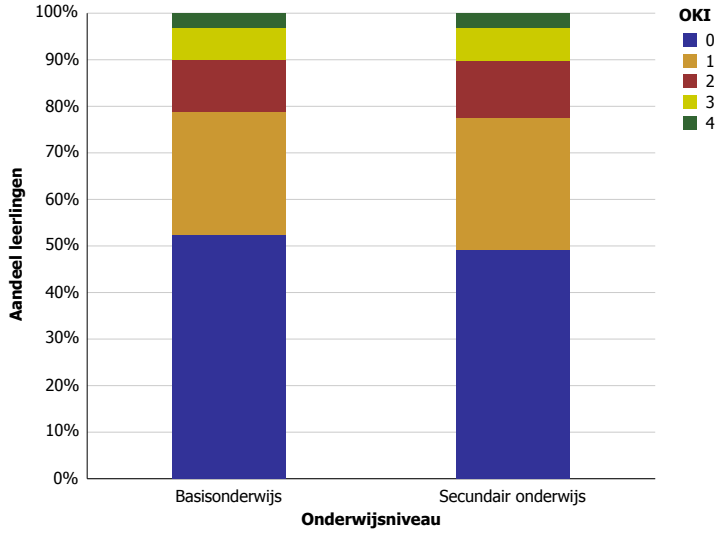

Naar inhoudsopgave

Lichtervelde

2013-2014 Gemiddelde OKI en percentage aantikkers op 4 leerlingenkenmerken - per graad en leerjaar voor Lichtervelde

Behoort tot Belfius-cluster: Erg landelijke gemeenten met sterke vergrijzing (Cluster V3)

Basisonderwijs

Niveau	Leerjaar	Gemiddelde OKI	Thuistaal	Opleidingsniveau moeder	Buurt	Schooltoelage	Aantal leerlingen
Kleuteronderwijs		0,28	1,73%	12,68%	0,86%	12,97%	347
Kleuteronderwijs		**0,28**	**1,73%**	**12,68%**	**0,86%**	**12,97%**	**347**
Lager onderwijs	1e leerjaar	0,25	1,30%	11,69%	0,00%	11,69%	77
	2e leerjaar	0,26	3,53%	4,71%	0,00%	17,65%	85
	3e leerjaar	0,35	7,59%	7,59%	0,00%	20,25%	79
	4e leerjaar	0,52	4,71%	25,88%	0,00%	21,18%	85
	5e leerjaar	0,41	5,88%	15,29%	0,00%	20,00%	85
	6e leerjaar	0,38	3,70%	11,11%	1,23%	22,22%	81
Lager onderwijs		**0,36**	**4,47%**	**12,80%**	**0,20%**	**18,90%**	**492**
Totaal		**0,33**	**3,34%**	**12,75%**	**0,48%**	**16,45%**	**839**

Secundair onderwijs

Graad	Gemiddelde OKI	Thuistaal	Opleidingsniveau moeder	Buurt	Schooltoelage	Aantal leerlingen
1e graad	0,43	1,60%	18,18%	0,00%	22,99%	187
2de graad	0,51	4,69%	19,27%	0,00%	27,08%	192
3de graad	0,49	2,55%	19,57%	0,43%	26,81%	235
DBSO	1,40	0,00%	80,00%	0,00%	60,00%	5
Totaal	**0,49**	**2,91%**	**19,55%**	**0,16%**	**26,01%**	**619**

Aangepaste tabel omwille van het privacy-aspect (zie toelichting).

Naar inhoudsopgave

2013-2014 Gemiddelde OKI en percentage aantikkers op 4 leerlingenkenmerken - per net, graad en leerjaar voor Lichtervelde

Behoort tot Belfius-cluster: Erg landelijke gemeenten met sterke vergrijzing (Cluster V3)

Basisonderwijs

Onderwijsnet	Niveau	Gemiddelde OKI	Thuistaal	Opleidingsniveau moeder	Buurt	Schooltoelage	Aantal leerlingen
Gemeenschapsonderwijs	Kleuteronderwijs	0,73	10,00%	36,67%	0,00%	26,67%	30
	Lager onderwijs	1,09	20,00%	40,00%	0,00%	48,57%	35
Gemeenschapsonderwijs		**0,92**	**15,38%**	**38,46%**	**0,00%**	**38,46%**	**65**
Gesubsidieerd vrij onderwijs	Kleuteronderwijs	0,22	0,55%	8,24%	0,55%	12,64%	182
	Lager onderwijs	0,31	3,18%	10,83%	0,00%	16,88%	314
Gesubsidieerd vrij onderwijs		**0,28**	**2,22%**	**9,88%**	**0,20%**	**15,32%**	**496**
Gesubsidieerd officieel onderwijs	Kleuteronderwijs	0,27	1,48%	13,33%	1,48%	10,37%	135
	Lager onderwijs	0,31	3,50%	10,49%	0,70%	16,08%	143
Gesubsidieerd officieel onderwijs		**0,29**	**2,52%**	**11,87%**	**1,08%**	**13,31%**	**278**
Totaal		**0,33**	**3,34%**	**12,75%**	**0,48%**	**16,45%**	**839**

Aangepaste tabel omwille van het privacy-aspect (zie toelichting).

Secundair onderwijs

Onderwijsnet	Gemiddelde OKI	Thuistaal	Opleidingsniveau moeder	Buurt	Schooltoelage	Aantal leerlingen
Gemeenschapsonderwijs	0,89	10,64%	44,68%	2,13%	31,91%	47
Gesubsidieerd vrij onderwijs	0,46	2,29%	17,64%	0,00%	25,57%	567
Gesubsidieerd officieel onderwijs	0,20	0,00%	0,00%	0,00%	20,00%	5
Totaal	**0,49**	**2,91%**	**19,55%**	**0,16%**	**26,01%**	**619**

Aangepaste tabel omwille van het privacy-aspect (zie toelichting).

Naar inhoudsopgave

2013-2014 Gemiddelde OKI en percentage aantikkers op 4 leerlingenkenmerken - per onderwijsvorm, graad en leerjaar voor Lichtervelde

Behoort tot Belfius-cluster: Erg landelijke gemeenten met sterke vergrijzing (Cluster V3)

Secundair onderwijs

Onderwijsvorm*	Gemiddelde OKI	Thuistaal	Opleidingsniveau moeder	Buurt	Schooltoelage	Aantal leerlingen
1e graad	0,43	1,60%	18,18%	0,00%	22,99%	187
ASO	0,25	1,30%	6,49%	0,65%	16,23%	154
TSO	0,59	3,55%	25,44%	0,00%	30,18%	169
BSO	0,77	7,14%	30,61%	0,00%	38,78%	98
KSO	0,17	0,00%	0,00%	0,00%	16,67%	6
DBSO	1,40	0,00%	80,00%	0,00%	60,00%	5
Totaal	**0,49**	**2,91%**	**19,55%**	**0,16%**	**26,01%**	**619**

Aangepaste tabel omwille van het privacy-aspect (zie toelichting).
* Om praktische redenen worden in deze aangepaste tabel de onthaalklas, 1ste graad en DBSO bij de onderwijsvormen vermeld.

Naar inhoudsopgave

2013-2014 Aandeel leerlingen dat op 0, 1, 2, 3 of 4 leerlingenkenmerken aantikt voor Lichtervelde

Behoort tot Belfius-cluster: Erg landelijke gemeenten met sterke vergrijzing (Cluster V3)

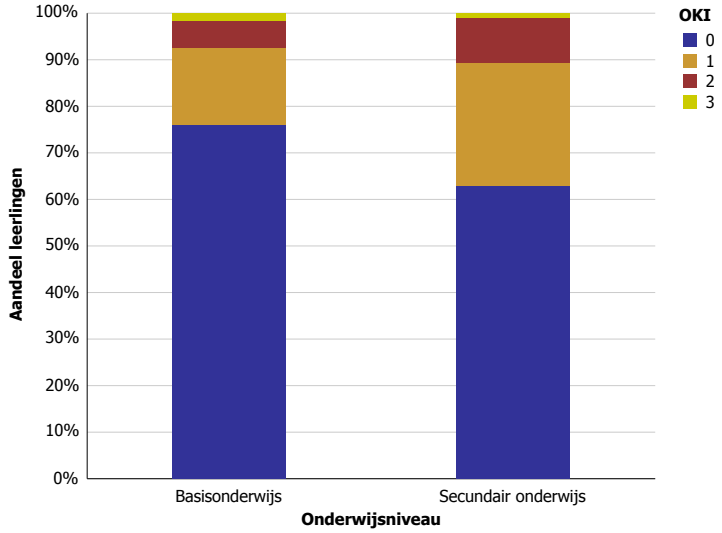

Naar inhoudsopgave

Liedekerke

2013-2014 Gemiddelde OKI en percentage aantikkers op 4 leerlingenkenmerken - per graad en leerjaar voor Liedekerke

Behoort tot Belfius-cluster: Weinig verstedelijkte gemeenten met demografische achteruitgang (Cluster V6)

Basisonderwijs

Niveau	Leerjaar	Gemiddelde OKI	Thuistaal	Opleidingsniveau moeder	Buurt	Schooltoelage	Aantal leerlingen
Kleuteronderwijs		0,86	29,87%	20,04%	16,88%	19,11%	539
Kleuteronderwijs		**0,86**	**29,87%**	**20,04%**	**16,88%**	**19,11%**	**539**
Lager onderwijs	1e leerjaar	0,85	29,29%	20,00%	10,71%	25,00%	140
	2e leerjaar	0,86	30,83%	19,55%	18,80%	17,29%	133
	3e leerjaar	0,84	31,30%	15,27%	17,56%	19,85%	131
	4e leerjaar	0,98	30,88%	21,32%	18,38%	27,21%	136
	5e leerjaar	0,69	32,31%	13,08%	9,23%	14,62%	130
	6e leerjaar	0,76	25,20%	20,33%	12,20%	18,70%	123
Lager onderwijs		**0,83**	**30,01%**	**18,28%**	**14,50%**	**20,55%**	**793**
Totaal		**0,84**	**29,95%**	**18,99%**	**15,47%**	**19,97%**	**1.332**

Secundair onderwijs

Gemiddelde OKI	Thuistaal	Opleidingsniveau moeder	Buurt	Schooltoelage	Aantal leerlingen
0,77	16,69%	23,29%	12,94%	23,93%	773

Aangepaste tabel omwille van het privacy-aspect (zie toelichting).

Naar inhoudsopgave

2013-2014 Gemiddelde OKI en percentage aantikkers op 4 leerlingenkenmerken - per net, graad en leerjaar voor Liedekerke

Behoort tot Belfius-cluster: Weinig verstedelijkte gemeenten met demografische achteruitgang (Cluster V6)

Basisonderwijs

Onderwijsnet	Niveau	Leerjaar	Gemiddelde OKI	Thuistaal	Opleidingsniveau moeder	Buurt	Schooltoelage	Aantal leerlingen
Gemeenschapsonderwijs	Kleuteronderwijs		1,16	36,67%	28,33%	19,17%	31,67%	120
	Kleuteronderwijs		**1,16**	**36,67%**	**28,33%**	**19,17%**	**31,67%**	**120**
	Lager onderwijs	1e leerjaar	1,00	25,64%	25,64%	15,38%	33,33%	39
		2e leerjaar	0,94	28,57%	22,86%	17,14%	25,71%	35
		3e leerjaar	1,15	41,18%	20,59%	20,59%	32,35%	34
		4e leerjaar	1,21	44,12%	20,59%	17,65%	38,24%	34
		5e leerjaar	0,76	33,33%	28,57%	4,76%	9,52%	21
		6e leerjaar	0,53	10,53%	10,53%	5,26%	26,32%	19
	Lager onderwijs		**0,98**	**31,87%**	**21,98%**	**14,84%**	**29,12%**	**182**
Gemeenschapsonderwijs			**1,05**	**33,77%**	**24,50%**	**16,56%**	**30,13%**	**302**
Gesubsidieerd vrij onderwijs	Kleuteronderwijs		0,84	32,15%	17,99%	17,99%	15,93%	339
	Kleuteronderwijs		**0,84**	**32,15%**	**17,99%**	**17,99%**	**15,93%**	**339**
	Lager onderwijs	1e leerjaar	0,78	30,85%	18,09%	7,45%	21,28%	94
		2e leerjaar	0,90	34,09%	20,45%	20,45%	14,77%	88
		3e leerjaar	0,74	28,89%	13,33%	15,56%	16,67%	90
		4e leerjaar	0,94	28,42%	22,11%	17,89%	25,26%	95
		5e leerjaar	0,74	35,00%	11,00%	11,00%	17,00%	100
		6e leerjaar	0,83	28,72%	23,40%	13,83%	17,02%	94
	Lager onderwijs		**0,82**	**31,02%**	**18,00%**	**14,26%**	**18,72%**	**561**
Gesubsidieerd vrij onderwijs			**0,83**	**31,44%**	**18,00%**	**15,67%**	**17,67%**	**900**
Gesubsidieerd officieel onderwijs	Kleuteronderwijs		0,49	10,00%	16,25%	8,75%	13,75%	80
	Kleuteronderwijs		**0,49**	**10,00%**	**16,25%**	**8,75%**	**13,75%**	**80**
	Lager onderwijs	1e leerjaar	1,00	28,57%	14,29%	28,57%	28,57%	7
		2e leerjaar	0,30	10,00%	0,00%	10,00%	10,00%	10
		3e leerjaar	0,57	14,29%	14,29%	28,57%	0,00%	7
		4e leerjaar	0,43	0,00%	14,29%	28,57%	0,00%	7
		5e leerjaar	0,00	0,00%	0,00%	0,00%	0,00%	9
		6e leerjaar	0,60	20,00%	10,00%	10,00%	20,00%	10
	Lager onderwijs		**0,46**	**12,00%**	**8,00%**	**16,00%**	**10,00%**	**50**
Gesubsidieerd officieel onderwijs			**0,48**	**10,77%**	**13,08%**	**11,54%**	**12,31%**	**130**
Totaal			**0,84**	**29,95%**	**18,99%**	**15,47%**	**19,97%**	**1.332**

Secundair onderwijs

Onderwijsnet	Gemiddelde OKI	Thuistaal	Opleidingsniveau moeder	Buurt	Schooltoelage	Aantal leerlingen
Gemeenschapsonderwijs	1,02	20,26%	35,34%	15,09%	31,47%	232
Gesubsidieerd vrij onderwijs	0,66	15,05%	18,29%	12,19%	20,57%	525
Gesubsidieerd officieel onderwijs	0,62	18,75%	12,50%	6,25%	25,00%	16
Totaal	**0,77**	**16,69%**	**23,29%**	**12,94%**	**23,93%**	**773**

Aangepaste tabel omwille van het privacy-aspect (zie toelichting).

Naar inhoudsopgave

2013-2014 Gemiddelde OKI en percentage aantikkers op 4 leerlingenkenmerken - per onderwijsvorm, graad en leerjaar voor Liedekerke

Behoort tot Belfius-cluster: Weinig verstedelijkte gemeenten met demografische achteruitgang (Cluster V6)

Secundair onderwijs

Geen tabel omwille van het privacy-aspect (zie toelichting).

Naar inhoudsopgave

2013-2014 Aandeel leerlingen dat op 0, 1, 2, 3 of 4 leerlingenkenmerken aantikt voor Liedekerke

Behoort tot Belfius-cluster: Weinig verstedelijkte gemeenten met demografische achteruitgang (Cluster V6)

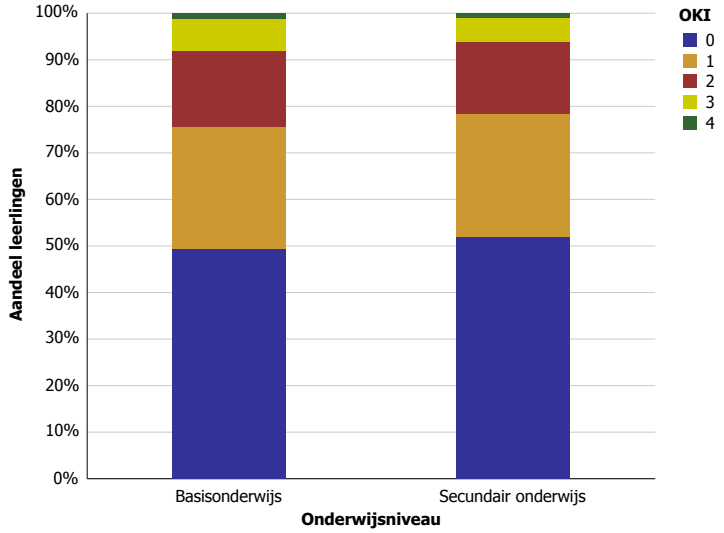

Naar inhoudsopgave

Lier

2013-2014 Gemiddelde OKI en percentage aantikkers op 4 leerlingenkenmerken - per graad en leerjaar voor Lier

Behoort tot Belfius-cluster: Middelgrote steden (Cluster V5)

Basisonderwijs

Niveau	Leerjaar	Gemiddelde OKI	Thuistaal	Opleidingsniveau moeder	Buurt	Schooltoelage	Aantal leerlingen
Kleuteronderwijs		0,72	15,05%	22,23%	16,54%	18,02%	1.282
Kleuteronderwijs		**0,72**	**15,05%**	**22,23%**	**16,54%**	**18,02%**	**1.282**
Lager onderwijs	1e leerjaar	0,66	14,48%	16,99%	13,09%	21,17%	359
	2e leerjaar	0,63	8,85%	19,17%	15,04%	19,76%	339
	3e leerjaar	0,58	14,60%	14,60%	11,43%	17,78%	315
	4e leerjaar	0,78	16,39%	19,02%	16,72%	25,90%	305
	5e leerjaar	0,68	11,59%	16,46%	16,46%	23,17%	328
	6e leerjaar	0,63	9,06%	17,07%	14,29%	22,30%	287
Lager onderwijs		**0,66**	**12,52%**	**17,23%**	**14,49%**	**21,62%**	**1.933**
Totaal		**0,68**	**13,53%**	**19,22%**	**15,30%**	**20,19%**	**3.215**

Secundair onderwijs

Graad	Leerjaar	Gemiddelde OKI	Thuistaal	Opleidingsniveau moeder	Buurt	Schooltoelage	Aantal leerlingen
Onthaalklas		2,33	88,89%	66,67%	66,67%	11,11%	9
Onthaalklas		**2,33**	**88,89%**	**66,67%**	**66,67%**	**11,11%**	**9**
1e graad	1e leerjaar	0,79	8,11%	19,59%	25,34%	26,35%	296
	2e leerjaar	0,77	8,41%	21,32%	23,12%	24,02%	333
1e graad		**0,78**	**8,27%**	**20,51%**	**24,17%**	**25,12%**	**629**
2de graad	1e leerjaar	0,93	9,38%	26,54%	28,69%	28,69%	373
	2e leerjaar	0,80	8,73%	21,20%	25,69%	23,94%	401
2de graad		**0,86**	**9,04%**	**23,77%**	**27,13%**	**26,23%**	**774**
3de graad	1e leerjaar	0,81	7,53%	24,19%	23,39%	26,08%	372
	2e leerjaar	0,68	4,72%	16,35%	22,96%	23,90%	318
	3e leerjaar	1,00	10,00%	35,00%	21,67%	33,33%	60
	Se-n-Se	1,00	8,33%	16,67%	41,67%	33,33%	12
3de graad		**0,77**	**6,56%**	**21,65%**	**23,36%**	**25,85%**	**762**
DBSO		1,27	6,25%	62,50%	29,17%	29,17%	48
DBSO		**1,27**	**6,25%**	**62,50%**	**29,17%**	**29,17%**	**48**
Totaal		**0,82**	**8,24%**	**23,13%**	**25,20%**	**25,79%**	**2.222**

Naar inhoudsopgave

2013-2014 Gemiddelde OKI en percentage aantikkers op 4 leerlingenkenmerken - per net, graad en leerjaar voor Lier

Behoort tot Belfius-cluster: Middelgrote steden (Cluster V5)

Basisonderwijs

Onderwijsnet	Niveau	Leerjaar	Gemiddelde OKI	Thuistaal	Opleidingsniveau moeder	Buurt	Schooltoelage	Aantal leerlingen
Gemeenschapsonderwijs	Kleuteronderwijs		0,92	20,53%	31,18%	19,01%	21,29%	263
	Kleuteronderwijs		**0,92**	**20,53%**	**31,18%**	**19,01%**	**21,29%**	**263**
	Lager onderwijs	1e leerjaar	0,97	18,99%	34,18%	12,66%	31,65%	79
		2e leerjaar	0,84	6,25%	29,69%	17,19%	31,25%	64
		3e leerjaar	1,01	23,61%	36,11%	12,50%	29,17%	72
		4e leerjaar	0,99	24,64%	28,99%	11,59%	33,33%	69
		5e leerjaar	0,98	19,67%	26,23%	13,11%	39,34%	61
		6e leerjaar	0,85	15,09%	28,30%	15,09%	26,42%	53
	Lager onderwijs		**0,95**	**18,34%**	**30,90%**	**13,57%**	**31,91%**	**398**
Gemeenschapsonderwijs			**0,94**	**19,21%**	**31,01%**	**15,73%**	**27,69%**	**661**
Gesubsidieerd vrij onderwijs	Kleuteronderwijs		0,67	14,17%	20,12%	15,91%	17,04%	974
	Kleuteronderwijs		**0,67**	**14,17%**	**20,12%**	**15,91%**	**17,04%**	**974**
	Lager onderwijs	1e leerjaar	0,58	13,65%	12,55%	13,65%	18,08%	271
		2e leerjaar	0,59	9,92%	16,79%	15,27%	16,79%	262
		3e leerjaar	0,49	12,78%	8,81%	11,89%	15,42%	227
		4e leerjaar	0,73	14,16%	16,37%	18,14%	24,34%	226
		5e leerjaar	0,62	10,53%	14,17%	17,81%	19,03%	247
		6e leerjaar	0,58	7,55%	15,57%	14,15%	20,28%	212
	Lager onderwijs		**0,60**	**11,49%**	**14,05%**	**15,16%**	**18,89%**	**1.445**
Gesubsidieerd vrij onderwijs			**0,63**	**12,57%**	**16,49%**	**15,46%**	**18,15%**	**2.419**
Gesubsidieerd officieel onderwijs	Kleuteronderwijs		0,53	2,22%	15,56%	15,56%	20,00%	45
	Kleuteronderwijs		**0,53**	**2,22%**	**15,56%**	**15,56%**	**20,00%**	**45**
	Lager onderwijs	1e leerjaar	0,22	0,00%	0,00%	0,00%	22,22%	9
		2e leerjaar	0,38	0,00%	15,38%	0,00%	23,08%	13
		3e leerjaar	0,00	0,00%	0,00%	0,00%	0,00%	16
		4e leerjaar	0,50	10,00%	10,00%	20,00%	10,00%	10
		5e leerjaar	0,50	0,00%	15,00%	10,00%	25,00%	20
		6e leerjaar	0,59	9,09%	4,55%	13,64%	31,82%	22
	Lager onderwijs		**0,39**	**3,33%**	**7,78%**	**7,78%**	**20,00%**	**90**
Gesubsidieerd officieel onderwijs			**0,44**	**2,96%**	**10,37%**	**10,37%**	**20,00%**	**135**
Totaal			**0,68**	**13,53%**	**19,22%**	**15,30%**	**20,19%**	**3.215**

Secundair onderwijs

Onderwijsnet	Gemiddelde OKI	Thuistaal	Opleidingsniveau moeder	Buurt	Schooltoelage	Aantal leerlingen
Gemeenschapsonderwijs	1,25	16,04%	42,25%	30,75%	36,10%	374
Gesubsidieerd vrij onderwijs	0,73	6,39%	18,55%	24,26%	23,40%	1.752
Gesubsidieerd officieel onderwijs	0,94	11,46%	32,29%	20,83%	29,17%	96
Totaal	**0,82**	**8,24%**	**23,13%**	**25,20%**	**25,79%**	**2.222**

Aangepaste tabel omwille van het privacy-aspect (zie toelichting).

Naar inhoudsopgave

2013-2014 Gemiddelde OKI en percentage aantikkers op 4 leerlingenkenmerken - per onderwijsvorm, graad en leerjaar voor Lier

Behoort tot Belfius-cluster: Middelgrote steden (Cluster V5)

Secundair onderwijs

Onderwijsvorm	Graad	Gemiddelde OKI	Thuistaal	Opleidingsniveau moeder	Buurt	Schooltoelage	Aantal leerlingen
	Onthaalklas	2,33	88,89%	66,67%	66,67%	11,11%	9
	1e graad	0,78	8,27%	20,51%	24,17%	25,12%	629
ASO	2de graad	0,60	4,01%	12,83%	23,53%	19,52%	374
	3de graad	0,51	2,57%	11,58%	18,01%	19,29%	311
ASO		**0,56**	**3,36%**	**12,26%**	**21,02%**	**19,42%**	**685**
TSO	2de graad	0,81	10,31%	20,10%	25,26%	25,26%	194
	3de graad	0,77	7,76%	15,07%	24,20%	29,68%	219
TSO		**0,79**	**8,96%**	**17,43%**	**24,70%**	**27,60%**	**413**
BSO	2de graad	1,42	17,26%	48,22%	36,04%	40,10%	197
	3de graad	1,17	11,21%	42,99%	31,31%	31,78%	214
BSO		**1,29**	**14,11%**	**45,50%**	**33,58%**	**35,77%**	**411**
KSO	2de graad	0,78	11,11%	22,22%	22,22%	22,22%	9
	3de graad	0,61	5,56%	22,22%	11,11%	22,22%	18
KSO		**0,67**	**7,41%**	**22,22%**	**14,81%**	**22,22%**	**27**
	DBSO	1,27	6,25%	62,50%	29,17%	29,17%	48
Totaal		**0,82**	**8,24%**	**23,13%**	**25,20%**	**25,79%**	**2.222**

Aangepaste tabel omwille van het privacy-aspect (zie toelichting).

Naar inhoudsopgave

2013-2014 Aandeel leerlingen dat op 0, 1, 2, 3 of 4 leerlingenkenmerken aantikt voor Lier

Behoort tot Belfius-cluster: Middelgrote steden (Cluster V5)

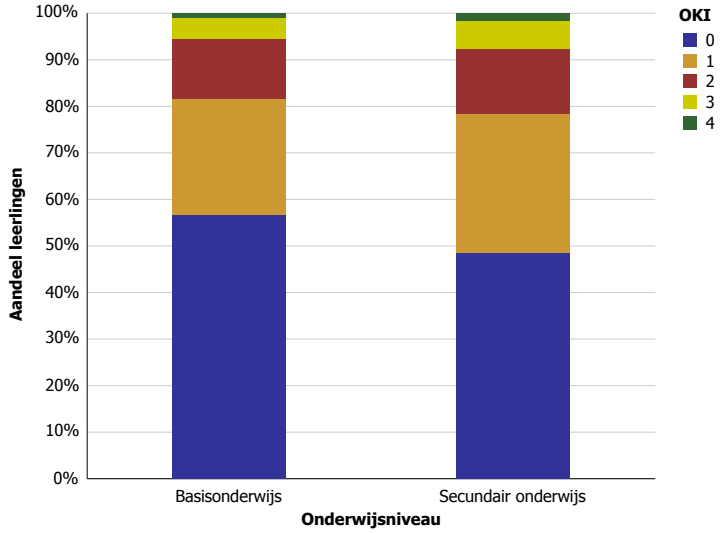

Naar inhoudsopgave

Lierde

2013-2014 Gemiddelde OKI en percentage aantikkers op 4 leerlingenkenmerken - per graad en leerjaar voor Lierde

Behoort tot Belfius-cluster: Kleine agrarische gemeenten (Cluster V9)

Basisonderwijs

Niveau	Leerjaar	Gemiddelde OKI	Thuistaal	Opleidingsniveau moeder	Buurt	Schooltoelage	Aantal leerlingen
Kleuteronderwijs		0,30	4,58%	11,83%	1,53%	12,21%	262
Kleuteronderwijs		**0,30**	**4,58%**	**11,83%**	**1,53%**	**12,21%**	**262**
Lager onderwijs	1e leerjaar	0,28	6,52%	7,61%	1,09%	13,04%	92
	2e leerjaar	0,24	2,25%	13,48%	1,12%	6,74%	89
	3e leerjaar	0,31	4,69%	15,62%	4,69%	6,25%	64
	4e leerjaar	0,29	4,11%	10,96%	0,00%	13,70%	73
	5e leerjaar	0,27	1,52%	13,64%	0,00%	12,12%	66
	6e leerjaar	0,19	1,43%	10,00%	0,00%	7,14%	70
Lager onderwijs		**0,26**	**3,52%**	**11,67%**	**1,10%**	**9,91%**	**454**
Totaal		**0,28**	**3,91%**	**11,73%**	**1,26%**	**10,75%**	**716**

Secundair onderwijs

Gemiddelde OKI	Thuistaal	Opleidingsniveau moeder	Buurt	Schooltoelage	Aantal leerlingen
0,46	2,10%	14,02%	11,21%	18,69%	428

Aangepaste tabel omwille van het privacy-aspect (zie toelichting).

Naar inhoudsopgave

2013-2014 Gemiddelde OKI en percentage aantikkers op 4 leerlingenkenmerken - per net, graad en leerjaar voor Lierde

Behoort tot Belfius-cluster: Kleine agrarische gemeenten (Cluster V9)

Basisonderwijs

Onderwijsnet	Niveau	Gemiddelde OKI	Thuistaal	Opleidingsniveau moeder	Buurt	Schooltoelage	Aantal leerlingen
Gemeenschapsonderwijs	Kleuteronderwijs	0,38	6,25%	18,75%	0,00%	12,50%	16
	Lager onderwijs	0,43	3,77%	20,75%	0,00%	18,87%	53
Gemeenschapsonderwijs		**0,42**	**4,35%**	**20,29%**	**0,00%**	**17,39%**	**69**
Gesubsidieerd vrij onderwijs	Kleuteronderwijs	0,32	4,81%	12,98%	1,92%	12,50%	208
	Lager onderwijs	0,25	3,81%	10,90%	1,36%	8,45%	367
Gesubsidieerd vrij onderwijs		**0,27**	**4,17%**	**11,65%**	**1,57%**	**9,91%**	**575**
Gesubsidieerd officieel onderwijs	Kleuteronderwijs	0,16	2,63%	2,63%	0,00%	10,53%	38
	Lager onderwijs	0,18	0,00%	5,88%	0,00%	11,76%	34
Gesubsidieerd officieel onderwijs		**0,17**	**1,39%**	**4,17%**	**0,00%**	**11,11%**	**72**
Totaal		**0,28**	**3,91%**	**11,73%**	**1,26%**	**10,75%**	**716**

Aangepaste tabel omwille van het privacy-aspect (zie toelichting).

Secundair onderwijs

Onderwijsnet	Gemiddelde OKI	Thuistaal	Opleidingsniveau moeder	Buurt	Schooltoelage	Aantal leerlingen
Gemeenschapsonderwijs	0,64	2,88%	22,30%	10,79%	28,06%	139
Gesubsidieerd vrij onderwijs	0,38	1,52%	10,27%	11,41%	14,83%	263
Gesubsidieerd officieel onderwijs	0,31	3,85%	7,69%	11,54%	7,69%	26
Totaal	**0,46**	**2,10%**	**14,02%**	**11,21%**	**18,69%**	**428**

Aangepaste tabel omwille van het privacy-aspect (zie toelichting).

Naar inhoudsopgave

2013-2014 Gemiddelde OKI en percentage aantikkers op 4 leerlingenkenmerken - per onderwijsvorm, graad en leerjaar voor Lierde

Behoort tot Belfius-cluster: Kleine agrarische gemeenten (Cluster V9)

Secundair onderwijs

Geen tabel omwille van het privacy-aspect (zie toelichting).

Naar inhoudsopgave

2013-2014 Aandeel leerlingen dat op 0, 1, 2, 3 of 4 leerlingenkenmerken aantikt voor Lierde

Behoort tot Belfius-cluster: Kleine agrarische gemeenten (Cluster V9)

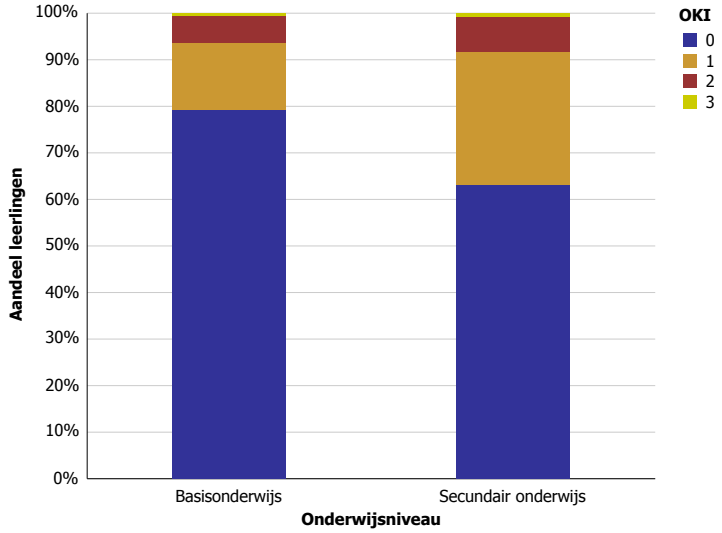

Naar inhoudsopgave

Lille

2013-2014 Gemiddelde OKI en percentage aantikkers op 4 leerlingenkenmerken - per graad en leerjaar voor Lille

Behoort tot Belfius-cluster: Landelijke gemeenten of verstedelijkte plattelandsgemeenten met sterke demografische groei (Cluster V12)

Basisonderwijs

Niveau	Leerjaar	Gemiddelde OKI	Thuistaal	Opleidingsniveau moeder	Buurt	Schooltoelage	Aantal leerlingen
Kleuteronderwijs		0,26	2,31%	10,77%	1,08%	12,00%	650
Kleuteronderwijs		**0,26**	**2,31%**	**10,77%**	**1,08%**	**12,00%**	**650**
Lager onderwijs	1e leerjaar	0,27	4,17%	11,46%	1,04%	10,42%	192
	2e leerjaar	0,32	6,45%	10,32%	0,65%	14,19%	155
	3e leerjaar	0,34	3,12%	15,00%	0,62%	15,00%	160
	4e leerjaar	0,34	5,26%	15,13%	1,32%	12,50%	152
	5e leerjaar	0,23	2,21%	7,18%	0,00%	13,81%	181
	6e leerjaar	0,27	2,67%	12,67%	1,33%	10,00%	150
Lager onderwijs		**0,29**	**3,94%**	**11,82%**	**0,81%**	**12,63%**	**990**
Totaal		**0,28**	**3,29%**	**11,40%**	**0,91%**	**12,38%**	**1.640**

Secundair onderwijs

Gemiddelde OKI	Thuistaal	Opleidingsniveau moeder	Buurt	Schooltoelage	Aantal leerlingen
0,46	2,83%	18,83%	4,42%	19,54%	1.131

Aangepaste tabel omwille van het privacy-aspect (zie toelichting).

Naar inhoudsopgave

2013-2014 Gemiddelde OKI en percentage aantikkers op 4 leerlingenkenmerken - per net, graad en leerjaar voor Lille

Behoort tot Belfius-cluster: Landelijke gemeenten of verstedelijkte plattelandsgemeenten met sterke demografische groei (Cluster V12)

Basisonderwijs

Onderwijsnet	Niveau	Gemiddelde OKI	Thuistaal	Opleidingsniveau moeder	Buurt	Schooltoelage	Aantal leerlingen
Gemeenschapsonderwijs	Kleuteronderwijs	0,68	0,00%	28,57%	10,71%	28,57%	28
	Lager onderwijs	0,78	5,56%	41,67%	11,11%	19,44%	36
Gemeenschapsonderwijs		**0,73**	**3,12%**	**35,94%**	**10,94%**	**23,44%**	**64**
Gesubsidieerd vrij onderwijs	Kleuteronderwijs	0,25	2,40%	9,38%	0,72%	12,74%	416
	Lager onderwijs	0,26	2,76%	9,40%	0,16%	13,29%	617
Gesubsidieerd vrij onderwijs		**0,25**	**2,61%**	**9,39%**	**0,39%**	**13,07%**	**1.033**
Gesubsidieerd officieel onderwijs	Kleuteronderwijs	0,22	2,43%	11,17%	0,49%	8,25%	206
	Lager onderwijs	0,31	5,93%	13,06%	0,89%	10,68%	337
Gesubsidieerd officieel onderwijs		**0,27**	**4,60%**	**12,34%**	**0,74%**	**9,76%**	**543**
Totaal		**0,28**	**3,29%**	**11,40%**	**0,91%**	**12,38%**	**1.640**

Aangepaste tabel omwille van het privacy-aspect (zie toelichting).

Secundair onderwijs

Onderwijsnet	Gemiddelde OKI	Thuistaal	Opleidingsniveau moeder	Buurt	Schooltoelage	Aantal leerlingen
Gemeenschapsonderwijs	0,84	12,75%	37,25%	8,82%	25,49%	102
Gesubsidieerd vrij onderwijs	0,41	1,70%	16,78%	3,80%	18,58%	1.001
Gesubsidieerd officieel onderwijs	0,75	7,14%	25,00%	10,71%	32,14%	28
Totaal	**0,46**	**2,83%**	**18,83%**	**4,42%**	**19,54%**	**1.131**

Aangepaste tabel omwille van het privacy-aspect (zie toelichting).

Naar inhoudsopgave

2013-2014 Gemiddelde OKI en percentage aantikkers op 4 leerlingenkenmerken - per onderwijsvorm, graad en leerjaar voor Lille

Behoort tot Belfius-cluster: Landelijke gemeenten of verstedelijkte plattelandsgemeenten met sterke demografische groei (Cluster V12)

Secundair onderwijs

Geen tabel omwille van het privacy-aspect (zie toelichting).

Naar inhoudsopgave

2013-2014 Aandeel leerlingen dat op 0, 1, 2, 3 of 4 leerlingenkenmerken aantikt voor Lille

Behoort tot Belfius-cluster: Landelijke gemeenten of verstedelijkte plattelandsgemeenten met sterke demografische groei (Cluster V12)

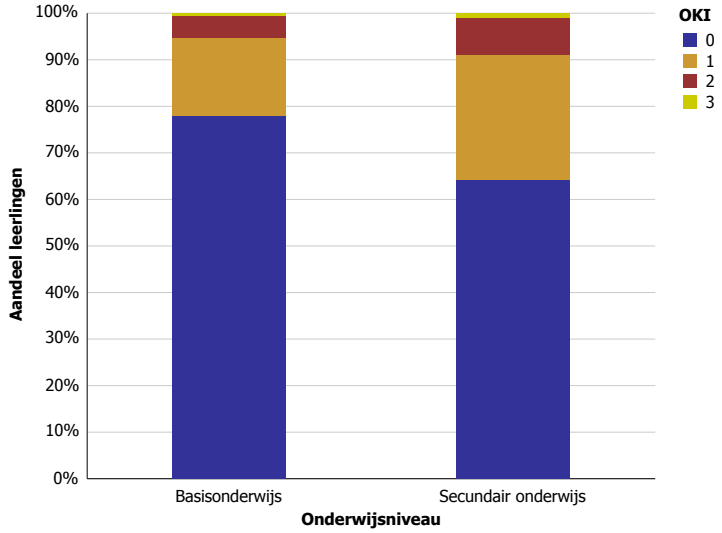

Naar inhoudsopgave

Linkebeek

2013-2014 Gemiddelde OKI en percentage aantikkers op 4 leerlingenkenmerken - per graad en leerjaar voor Linkebeek

Behoort tot Belfius-cluster: Residentiële randgemeenten met hoge inkomens (Cluster V11)

Basisonderwijs

Niveau	Leerjaar	Gemiddelde OKI	Thuistaal	Opleidingsniveau moeder	Buurt	Schooltoelage	Aantal leerlingen
Kleuteronderwijs		0,93	78,31%	8,43%	2,41%	3,61%	83
Kleuteronderwijs		**0,93**	**78,31%**	**8,43%**	**2,41%**	**3,61%**	**83**
Lager onderwijs	1e leerjaar	0,90	72,41%	10,34%	3,45%	3,45%	29
	2e leerjaar	1,22	86,96%	17,39%	4,35%	13,04%	23
	3e leerjaar	0,90	68,97%	13,79%	0,00%	6,90%	29
	4e leerjaar	1,00	60,00%	30,00%	0,00%	10,00%	10
	5e leerjaar	0,93	65,52%	17,24%	3,45%	6,90%	29
	6e leerjaar	0,66	54,29%	5,71%	2,86%	2,86%	35
Lager onderwijs		**0,90**	**67,74%**	**13,55%**	**2,58%**	**6,45%**	**155**
Totaal		**0,91**	**71,43%**	**11,76%**	**2,52%**	**5,46%**	**238**

Secundair onderwijs

Graad	Gemiddelde OKI	Thuistaal	Opleidingsniveau moeder	Buurt	Schooltoelage	Aantal leerlingen
1e graad	0,47	41,18%	0,00%	5,88%	0,00%	17
2de graad	0,38	37,50%	0,00%	0,00%	0,00%	24
3de graad	0,50	25,00%	25,00%	0,00%	0,00%	12
Totaal	**0,43**	**35,85%**	**5,66%**	**1,89%**	**0,00%**	**53**

Aangepaste tabel omwille van het privacy-aspect (zie toelichting).

Naar inhoudsopgave

2013-2014 Gemiddelde OKI en percentage aantikkers op 4 leerlingenkenmerken - per net, graad en leerjaar voor Linkebeek

Behoort tot Belfius-cluster: Residentiële randgemeenten met hoge inkomens (Cluster V11)

Basisonderwijs

Onderwijsnet	Gemiddelde OKI	Thuistaal	Opleidingsniveau moeder	Buurt	Schooltoelage	Aantal leerlingen
Gemeenschapsonderwijs	0,78	55,56%	0,00%	11,11%	11,11%	9
Gesubsidieerd vrij onderwijs	0,73	72,73%	0,00%	0,00%	0,00%	22
Gesubsidieerd officieel onderwijs	0,94	71,98%	13,53%	2,42%	5,80%	207
Totaal	**0,91**	**71,43%**	**11,76%**	**2,52%**	**5,46%**	**238**

Aangepaste tabel omwille van het privacy-aspect (zie toelichting).

Secundair onderwijs

Geen tabel omwille van het privacy-aspect (zie toelichting).

Naar inhoudsopgave

2013-2014 Gemiddelde OKI en percentage aantikkers op 4 leerlingenkenmerken - per onderwijsvorm, graad en leerjaar voor Linkebeek

Behoort tot Belfius-cluster: Residentiële randgemeenten met hoge inkomens (Cluster V11)

Secundair onderwijs

Geen tabel omwille van het privacy-aspect (zie toelichting).

Naar inhoudsopgave

2013-2014 Aandeel leerlingen dat op 0, 1, 2, 3 of 4 leerlingenkenmerken aantikt voor Linkebeek

Behoort tot Belfius-cluster: Residentiële randgemeenten met hoge inkomens (Cluster V11)

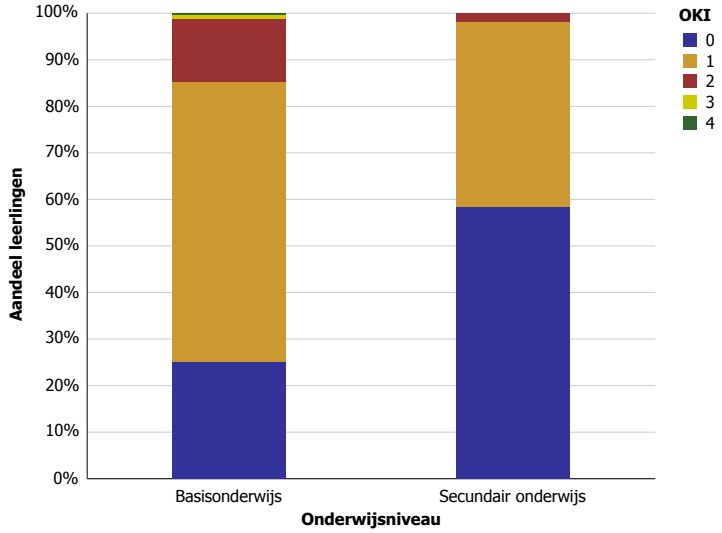

Naar inhoudsopgave

Lint

2013-2014 Gemiddelde OKI en percentage aantikkers op 4 leerlingenkenmerken - per graad en leerjaar voor Lint

Behoort tot Belfius-cluster: Woongemeenten in de stadsrand (Cluster V1)

Basisonderwijs

Niveau	Leerjaar	Gemiddelde OKI	Thuistaal	Opleidingsniveau moeder	Buurt	Schooltoelage	Aantal leerlingen
Kleuteronderwijs		0,29	8,20%	8,74%	1,91%	10,38%	366
Kleuteronderwijs		**0,29**	**8,20%**	**8,74%**	**1,91%**	**10,38%**	**366**
Lager onderwijs	1e leerjaar	0,35	5,31%	14,16%	0,88%	15,04%	113
	2e leerjaar	0,37	8,42%	12,63%	2,11%	13,68%	95
	3e leerjaar	0,20	4,04%	6,06%	1,01%	9,09%	99
	4e leerjaar	0,44	6,60%	16,04%	4,72%	16,98%	106
	5e leerjaar	0,39	7,07%	10,10%	2,02%	20,20%	99
	6e leerjaar	0,21	2,67%	9,33%	0,00%	9,33%	75
Lager onderwijs		**0,34**	**5,79%**	**11,58%**	**1,87%**	**14,31%**	**587**
Totaal		**0,32**	**6,72%**	**10,49%**	**1,89%**	**12,80%**	**953**

Secundair onderwijs

Gemiddelde OKI	Thuistaal	Opleidingsniveau moeder	Buurt	Schooltoelage	Aantal leerlingen
0,37	4,75%	14,82%	1,15%	16,26%	695

Aangepaste tabel omwille van het privacy-aspect (zie toelichting).

Naar inhoudsopgave

2013-2014 Gemiddelde OKI en percentage aantikkers op 4 leerlingenkenmerken - per net, graad en leerjaar voor Lint

Behoort tot Belfius-cluster: Woongemeenten in de stadsrand (Cluster V1)

Basisonderwijs

Onderwijsnet	Niveau	Leerjaar	Gemiddelde OKI	Thuistaal	Opleidingsniveau moeder	Buurt	Schooltoelage	Aantal leerlingen
Gemeenschapsonderwijs	Kleuteronderwijs		0,62	17,81%	21,92%	2,74%	19,18%	73
	Kleuteronderwijs		**0,62**	**17,81%**	**21,92%**	**2,74%**	**19,18%**	**73**
	Lager onderwijs	1e leerjaar	0,76	15,15%	33,33%	0,00%	27,27%	33
		2e leerjaar	0,78	22,22%	33,33%	5,56%	16,67%	18
		3e leerjaar	0,65	23,53%	23,53%	0,00%	17,65%	17
		4e leerjaar	0,71	8,33%	25,00%	8,33%	29,17%	24
		5e leerjaar	0,81	19,05%	23,81%	4,76%	33,33%	21
		6e leerjaar	0,12	5,88%	5,88%	0,00%	0,00%	17
	Lager onderwijs		**0,66**	**15,38%**	**25,38%**	**3,08%**	**22,31%**	**130**
Gemeenschapsonderwijs			**0,65**	**16,26%**	**24,14%**	**2,96%**	**21,18%**	**203**
Gesubsidieerd vrij onderwijs	Kleuteronderwijs		0,20	5,95%	5,95%	1,62%	6,49%	185
	Kleuteronderwijs		**0,20**	**5,95%**	**5,95%**	**1,62%**	**6,49%**	**185**
	Lager onderwijs	1e leerjaar	0,19	0,00%	7,55%	1,89%	9,43%	53
		2e leerjaar	0,24	7,41%	3,70%	1,85%	11,11%	54
		3e leerjaar	0,10	0,00%	1,69%	1,69%	6,78%	59
		4e leerjaar	0,33	5,45%	12,73%	3,64%	10,91%	55
		5e leerjaar	0,24	1,82%	5,45%	0,00%	16,36%	55
		6e leerjaar	0,24	2,63%	10,53%	0,00%	10,53%	38
	Lager onderwijs		**0,22**	**2,87%**	**6,69%**	**1,59%**	**10,83%**	**314**
Gesubsidieerd vrij onderwijs			**0,21**	**4,01%**	**6,41%**	**1,60%**	**9,22%**	**499**
Gesubsidieerd officieel onderwijs	Kleuteronderwijs		0,23	5,56%	4,63%	1,85%	11,11%	108
	Kleuteronderwijs		**0,23**	**5,56%**	**4,63%**	**1,85%**	**11,11%**	**108**
	Lager onderwijs	1e leerjaar	0,19	3,70%	3,70%	0,00%	11,11%	27
		2e leerjaar	0,35	0,00%	17,39%	0,00%	17,39%	23
		3e leerjaar	0,13	0,00%	4,35%	0,00%	8,70%	23
		4e leerjaar	0,44	7,41%	14,81%	3,70%	18,52%	27
		5e leerjaar	0,39	8,70%	8,70%	4,35%	17,39%	23
		6e leerjaar	0,25	0,00%	10,00%	0,00%	15,00%	20
	Lager onderwijs		**0,29**	**3,50%**	**9,79%**	**1,40%**	**14,69%**	**143**
Gesubsidieerd officieel onderwijs			**0,27**	**4,38%**	**7,57%**	**1,59%**	**13,15%**	**251**
Totaal			**0,32**	**6,72%**	**10,49%**	**1,89%**	**12,80%**	**953**

Secundair onderwijs

Onderwijsnet	Gemiddelde OKI	Thuistaal	Opleidingsniveau moeder	Buurt	Schooltoelage	Aantal leerlingen
Gemeenschapsonderwijs	0,58	10,87%	22,83%	2,17%	21,74%	92
Gesubsidieerd vrij onderwijs	0,32	3,73%	13,14%	0,89%	14,56%	563
Gesubsidieerd officieel onderwijs	0,55	5,00%	20,00%	2,50%	27,50%	40
Totaal	**0,37**	**4,75%**	**14,82%**	**1,15%**	**16,26%**	**695**

Aangepaste tabel omwille van het privacy-aspect (zie toelichting).

Naar inhoudsopgave

2013-2014 Gemiddelde OKI en percentage aantikkers op 4 leerlingenkenmerken - per onderwijsvorm, graad en leerjaar voor Lint

Behoort tot Belfius-cluster: Woongemeenten in de stadsrand (Cluster V1)

Secundair onderwijs

Geen tabel omwille van het privacy-aspect (zie toelichting).

Naar inhoudsopgave

2013-2014 Aandeel leerlingen dat op 0, 1, 2, 3 of 4 leerlingenkenmerken aantikt voor Lint

Behoort tot Belfius-cluster: Woongemeenten in de stadsrand (Cluster V1)

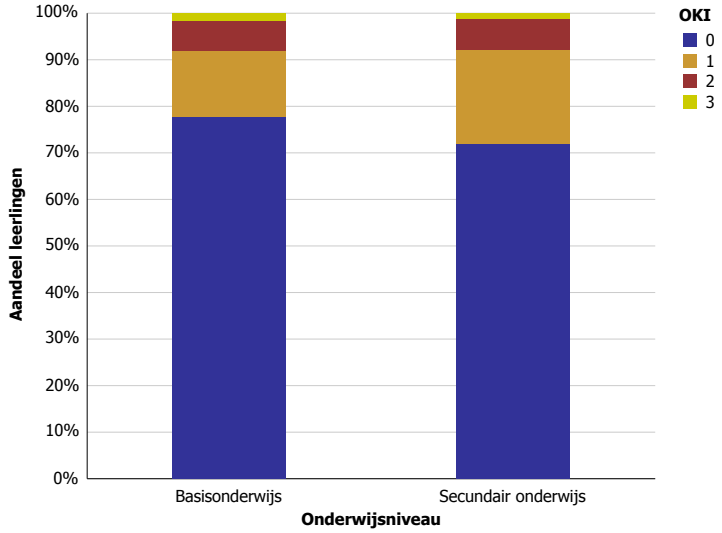

Naar inhoudsopgave

Linter

2013-2014 Gemiddelde OKI en percentage aantikkers op 4 leerlingenkenmerken - per graad en leerjaar voor Linter

Behoort tot Belfius-cluster: Kleine agrarische gemeenten (Cluster V9)

Basisonderwijs

Niveau	Leerjaar	Gemiddelde OKI	Thuistaal	Opleidingsniveau moeder	Buurt	Schooltoelage	Aantal leerlingen
Kleuteronderwijs		0,35	5,49%	13,73%	2,75%	12,55%	255
Kleuteronderwijs		**0,35**	**5,49%**	**13,73%**	**2,75%**	**12,55%**	**255**
Lager onderwijs	1e leerjaar	0,23	2,90%	7,25%	2,90%	10,14%	69
	2e leerjaar	0,15	3,03%	4,55%	0,00%	7,58%	66
	3e leerjaar	0,35	6,94%	11,11%	1,39%	15,28%	72
	4e leerjaar	0,20	2,70%	8,11%	0,00%	9,46%	74
	5e leerjaar	0,14	0,00%	4,55%	1,52%	7,58%	66
	6e leerjaar	0,27	0,00%	4,69%	1,56%	20,31%	64
Lager onderwijs		**0,22**	**2,68%**	**6,81%**	**1,22%**	**11,68%**	**411**
Totaal		**0,27**	**3,75%**	**9,46%**	**1,80%**	**12,01%**	**666**

Secundair onderwijs

Gemiddelde OKI	Thuistaal	Opleidingsniveau moeder	Buurt	Schooltoelage	Aantal leerlingen
0,61	1,99%	16,34%	23,62%	19,21%	453

Aangepaste tabel omwille van het privacy-aspect (zie toelichting).

Naar inhoudsopgave

2013-2014 Gemiddelde OKI en percentage aantikkers op 4 leerlingenkenmerken - per net, graad en leerjaar voor Linter

Behoort tot Belfius-cluster: Kleine agrarische gemeenten (Cluster V9)

Basisonderwijs

Onderwijsnet	Niveau	Gemiddelde OKI	Thuistaal	Opleidingsniveau moeder	Buurt	Schooltoelage	Aantal leerlingen
Gemeenschapsonderwijs	Kleuteronderwijs	0,56	0,00%	16,00%	12,00%	28,00%	25
	Lager onderwijs	0,36	0,00%	4,55%	0,00%	31,82%	44
Gemeenschapsonderwijs		**0,43**	**0,00%**	**8,70%**	**4,35%**	**30,43%**	**69**
Gesubsidieerd vrij onderwijs	Kleuteronderwijs	0,28	4,26%	13,48%	2,13%	7,80%	141
	Lager onderwijs	0,21	2,93%	8,37%	2,09%	7,95%	239
Gesubsidieerd vrij onderwijs		**0,24**	**3,42%**	**10,26%**	**2,11%**	**7,89%**	**380**
Gesubsidieerd officieel onderwijs	Kleuteronderwijs	0,39	8,99%	13,48%	1,12%	15,73%	89
	Lager onderwijs	0,20	3,12%	4,69%	0,00%	11,72%	128
Gesubsidieerd officieel onderwijs		**0,28**	**5,53%**	**8,29%**	**0,46%**	**13,36%**	**217**
Totaal		**0,27**	**3,75%**	**9,46%**	**1,80%**	**12,01%**	**666**

Aangepaste tabel omwille van het privacy-aspect (zie toelichting).

Secundair onderwijs

Onderwijsnet	Gemiddelde OKI	Thuistaal	Opleidingsniveau moeder	Buurt	Schooltoelage	Aantal leerlingen
Gemeenschapsonderwijs	0,78	1,09%	17,39%	31,52%	28,26%	92
Gesubsidieerd vrij onderwijs	0,52	1,58%	13,56%	21,14%	15,46%	317
Gesubsidieerd officieel onderwijs	0,93	6,82%	34,09%	25,00%	27,27%	44
Totaal	**0,61**	**1,99%**	**16,34%**	**23,62%**	**19,21%**	**453**

Aangepaste tabel omwille van het privacy-aspect (zie toelichting).

Naar inhoudsopgave

2013-2014 Gemiddelde OKI en percentage aantikkers op 4 leerlingenkenmerken - per onderwijsvorm, graad en leerjaar voor Linter

Behoort tot Belfius-cluster: Kleine agrarische gemeenten (Cluster V9)

Secundair onderwijs

Geen tabel omwille van het privacy-aspect (zie toelichting).

Naar inhoudsopgave

2013-2014 Aandeel leerlingen dat op 0, 1, 2, 3 of 4 leerlingenkenmerken aantikt voor Linter

Behoort tot Belfius-cluster: Kleine agrarische gemeenten (Cluster V9)

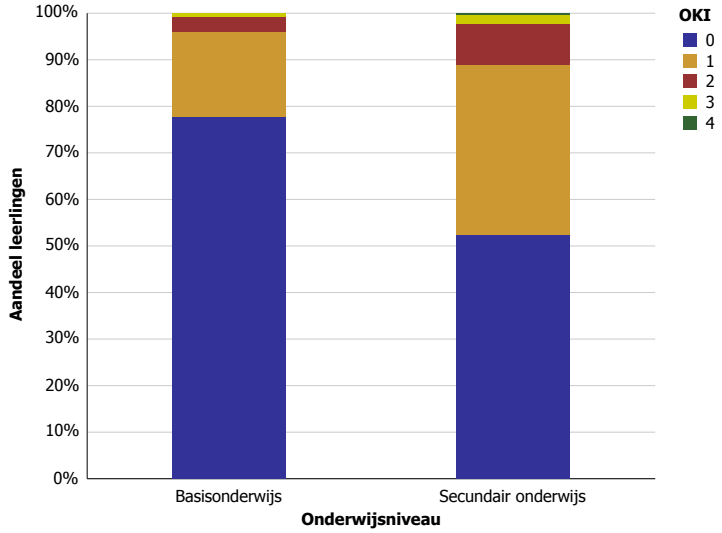

Naar inhoudsopgave

Lochristi

2013-2014 Gemiddelde OKI en percentage aantikkers op 4 leerlingenkenmerken - per graad en leerjaar voor Lochristi

Behoort tot Belfius-cluster: Landelijke gemeenten of verstedelijkte plattelandsgemeenten met sterke demografische groei (Cluster V12)

Basisonderwijs

Niveau	Leerjaar	Gemiddelde OKI	Thuistaal	Opleidingsniveau moeder	Buurt	Schooltoelage	Aantal leerlingen
Kleuteronderwijs		0,20	3,71%	8,99%	0,90%	6,63%	890
Kleuteronderwijs		**0,20**	**3,71%**	**8,99%**	**0,90%**	**6,63%**	**890**
Lager onderwijs	1e leerjaar	0,20	2,25%	9,36%	0,75%	7,49%	267
	2e leerjaar	0,16	2,78%	7,14%	0,00%	5,95%	252
	3e leerjaar	0,21	2,33%	8,53%	0,39%	10,08%	258
	4e leerjaar	0,19	1,26%	10,08%	0,42%	7,14%	238
	5e leerjaar	0,19	4,20%	6,49%	0,00%	8,40%	262
	6e leerjaar	0,17	2,31%	6,92%	1,54%	5,77%	260
Lager onderwijs		**0,19**	**2,54%**	**8,07%**	**0,52%**	**7,48%**	**1.537**
Totaal		**0,19**	**2,97%**	**8,41%**	**0,66%**	**7,17%**	**2.427**

Secundair onderwijs

Gemiddelde OKI	Thuistaal	Opleidingsniveau moeder	Buurt	Schooltoelage	Aantal leerlingen
0,32	2,66%	14,12%	1,06%	14,59%	1.693

Aangepaste tabel omwille van het privacy-aspect (zie toelichting).

Naar inhoudsopgave

2013-2014 Gemiddelde OKI en percentage aantikkers op 4 leerlingenkenmerken - per net, graad en leerjaar voor Lochristi

Behoort tot Belfius-cluster: Landelijke gemeenten of verstedelijkte plattelandsgemeenten met sterke demografische groei (Cluster V12)

Basisonderwijs

Onderwijsnet	Niveau	Leerjaar	Gemiddelde OKI	Thuistaal	Opleidingsniveau moeder	Buurt	Schooltoelage	Aantal leerlingen
Gemeenschapsonderwijs	Kleuteronderwijs		0,20	0,00%	11,11%	6,67%	2,22%	45
	Kleuteronderwijs		**0,20**	**0,00%**	**11,11%**	**6,67%**	**2,22%**	**45**
	Lager onderwijs	1e leerjaar	0,12	0,00%	0,00%	0,00%	12,50%	8
		2e leerjaar	0,22	0,00%	11,11%	0,00%	11,11%	9
		3e leerjaar	0,08	0,00%	7,69%	0,00%	0,00%	13
		4e leerjaar	0,50	0,00%	16,67%	0,00%	33,33%	6
		5e leerjaar	0,45	9,09%	0,00%	0,00%	36,36%	11
		6e leerjaar	0,38	0,00%	12,50%	0,00%	25,00%	8
	Lager onderwijs		**0,27**	**1,82%**	**7,27%**	**0,00%**	**18,18%**	**55**
Gemeenschapsonderwijs			**0,24**	**1,00%**	**9,00%**	**3,00%**	**11,00%**	**100**
Gesubsidieerd vrij onderwijs	Kleuteronderwijs		0,15	3,69%	4,80%	0,55%	6,27%	542
	Kleuteronderwijs		**0,15**	**3,69%**	**4,80%**	**0,55%**	**6,27%**	**542**
	Lager onderwijs	1e leerjaar	0,15	0,58%	5,81%	1,16%	6,98%	172
		2e leerjaar	0,11	2,33%	4,07%	0,00%	4,65%	172
		3e leerjaar	0,16	1,97%	6,58%	0,66%	7,24%	152
		4e leerjaar	0,18	1,23%	9,20%	0,61%	7,36%	163
		5e leerjaar	0,18	4,40%	6,92%	0,00%	6,92%	159
		6e leerjaar	0,15	1,07%	8,02%	2,14%	3,74%	187
	Lager onderwijs		**0,16**	**1,89%**	**6,77%**	**0,80%**	**6,07%**	**1.005**
Gesubsidieerd vrij onderwijs			**0,15**	**2,52%**	**6,08%**	**0,71%**	**6,14%**	**1.547**
Gesubsidieerd officieel onderwijs	Kleuteronderwijs		0,29	4,29%	16,17%	0,66%	7,92%	303
	Kleuteronderwijs		**0,29**	**4,29%**	**16,17%**	**0,66%**	**7,92%**	**303**
	Lager onderwijs	1e leerjaar	0,31	5,75%	17,24%	0,00%	8,05%	87
		2e leerjaar	0,27	4,23%	14,08%	0,00%	8,45%	71
		3e leerjaar	0,31	3,23%	11,83%	0,00%	16,13%	93
		4e leerjaar	0,17	1,45%	11,59%	0,00%	4,35%	69
		5e leerjaar	0,17	3,26%	6,52%	0,00%	7,61%	92
		6e leerjaar	0,18	6,15%	3,08%	0,00%	9,23%	65
	Lager onderwijs		**0,24**	**3,98%**	**10,90%**	**0,00%**	**9,22%**	**477**
Gesubsidieerd officieel onderwijs			**0,26**	**4,10%**	**12,95%**	**0,26%**	**8,72%**	**780**
Totaal			**0,19**	**2,97%**	**8,41%**	**0,66%**	**7,17%**	**2.427**

Secundair onderwijs

Onderwijsnet	Gemiddelde OKI	Thuistaal	Opleidingsniveau moeder	Buurt	Schooltoelage	Aantal leerlingen
Gemeenschapsonderwijs	0,59	4,20%	25,21%	5,88%	23,53%	119
Gesubsidieerd vrij onderwijs	0,30	2,51%	12,97%	0,60%	13,57%	1.511
Gesubsidieerd officieel onderwijs	0,49	3,17%	20,63%	3,17%	22,22%	63
Totaal	**0,32**	**2,66%**	**14,12%**	**1,06%**	**14,59%**	**1.693**

Aangepaste tabel omwille van het privacy-aspect (zie toelichting).

Naar inhoudsopgave

2013-2014 Gemiddelde OKI en percentage aantikkers op 4 leerlingenkenmerken - per onderwijsvorm, graad en leerjaar voor Lochristi

Behoort tot Belfius-cluster: Landelijke gemeenten of verstedelijkte plattelandsgemeenten met sterke demografische groei (Cluster V12)

Secundair onderwijs

Geen tabel omwille van het privacy-aspect (zie toelichting).

Naar inhoudsopgave

2013-2014 Aandeel leerlingen dat op 0, 1, 2, 3 of 4 leerlingenkenmerken aantikt voor Lochristi

Behoort tot Belfius-cluster: Landelijke gemeenten of verstedelijkte plattelandsgemeenten met sterke demografische groei (Cluster V12)

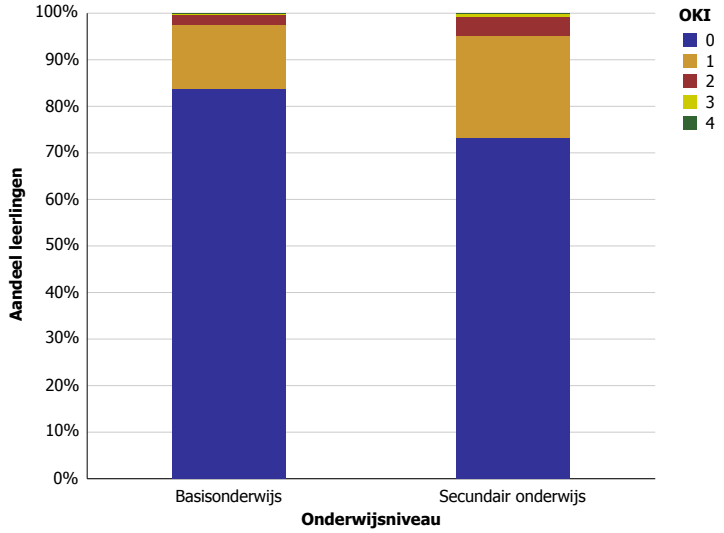

Naar inhoudsopgave

Lokeren

2013-2014 Gemiddelde OKI en percentage aantikkers op 4 leerlingenkenmerken - per graad en leerjaar voor Lokeren

Behoort tot Belfius-cluster: Sterk verstedelijkte gemeenten met lage inkomens (Cluster V7)

Basisonderwijs

Niveau	Leerjaar	Gemiddelde OKI	Thuistaal	Opleidingsniveau moeder	Buurt	Schooltoelage	Aantal leerlingen
Kleuteronderwijs		1,04	14,93%	26,39%	37,01%	25,60%	1.902
Kleuteronderwijs		**1,04**	**14,93%**	**26,39%**	**37,01%**	**25,60%**	**1.902**
Lager onderwijs	1e leerjaar	1,07	14,21%	27,66%	34,77%	30,28%	535
	2e leerjaar	1,01	14,82%	28,14%	30,39%	27,58%	533
	3e leerjaar	1,09	13,92%	28,23%	34,59%	32,21%	503
	4e leerjaar	0,99	12,25%	24,73%	29,98%	31,73%	457
	5e leerjaar	1,07	12,85%	28,27%	32,71%	32,94%	428
	6e leerjaar	1,00	10,85%	28,94%	28,68%	31,52%	387
Lager onderwijs		**1,04**	**13,30%**	**27,65%**	**32,01%**	**30,92%**	**2.843**
Totaal		**1,04**	**13,95%**	**27,14%**	**34,01%**	**28,79%**	**4.745**

Secundair onderwijs

Gemiddelde OKI	Thuistaal	Opleidingsniveau moeder	Buurt	Schooltoelage	Aantal leerlingen
1,19	11,38%	31,32%	41,20%	34,64%	2.864

Aangepaste tabel omwille van het privacy-aspect (zie toelichting).

Naar inhoudsopgave

2013-2014 Gemiddelde OKI en percentage aantikkers op 4 leerlingenkenmerken - per net, graad en leerjaar voor Lokeren

Behoort tot Belfius-cluster: Sterk verstedelijkte gemeenten met lage inkomens (Cluster V7)

Basisonderwijs

Onderwijsnet	Niveau	Leerjaar	Gemiddelde OKI	Thuistaal	Opleidingsniveau moeder	Buurt	Schooltoelage	Aantal leerlingen
Gemeenschapsonderwijs	Kleuteronderwijs		1,94	31,03%	51,99%	62,07%	48,81%	377
	Kleuteronderwijs		**1,94**	**31,03%**	**51,99%**	**62,07%**	**48,81%**	**377**
	Lager onderwijs	1e leerjaar	1,99	32,41%	59,26%	55,56%	51,85%	108
		2e leerjaar	2,07	35,71%	58,16%	54,08%	59,18%	98
		3e leerjaar	2,01	37,97%	51,90%	55,70%	55,70%	79
		4e leerjaar	1,82	32,84%	46,27%	43,28%	59,70%	67
		5e leerjaar	1,92	28,74%	52,87%	50,57%	59,77%	87
		6e leerjaar	2,13	32,35%	61,76%	58,82%	60,29%	68
	Lager onderwijs		**1,99**	**33,33%**	**55,42%**	**53,25%**	**57,40%**	**507**
Gemeenschapsonderwijs			**1,97**	**32,35%**	**53,96%**	**57,01%**	**53,73%**	**884**
Gesubsidieerd vrij onderwijs	Kleuteronderwijs		0,96	11,76%	23,81%	37,55%	23,22%	1.012
	Kleuteronderwijs		**0,96**	**11,76%**	**23,81%**	**37,55%**	**23,22%**	**1.012**
	Lager onderwijs	1e leerjaar	0,97	9,54%	22,26%	35,34%	30,04%	283
		2e leerjaar	0,94	12,82%	24,91%	31,50%	24,91%	273
		3e leerjaar	1,09	11,11%	30,21%	35,07%	32,64%	288
		4e leerjaar	0,99	11,23%	23,19%	33,70%	31,16%	276
		5e leerjaar	0,98	9,05%	24,14%	33,62%	31,03%	232
		6e leerjaar	0,91	8,29%	25,35%	29,03%	28,57%	217
	Lager onderwijs		**0,98**	**10,45%**	**25,05%**	**33,21%**	**29,76%**	**1.569**
Gesubsidieerd vrij onderwijs			**0,98**	**10,96%**	**24,56%**	**34,91%**	**27,20%**	**2.581**
Gesubsidieerd officieel onderwijs	Kleuteronderwijs		0,53	9,36%	12,67%	17,54%	13,26%	513
	Kleuteronderwijs		**0,53**	**9,36%**	**12,67%**	**17,54%**	**13,26%**	**513**
	Lager onderwijs	1e leerjaar	0,57	9,72%	14,58%	18,06%	14,58%	144
		2e leerjaar	0,48	5,56%	15,43%	14,20%	12,96%	162
		3e leerjaar	0,55	5,88%	10,29%	21,32%	17,65%	136
		4e leerjaar	0,48	2,63%	15,79%	13,16%	16,67%	114
		5e leerjaar	0,58	8,26%	17,43%	16,51%	15,60%	109
		6e leerjaar	0,43	1,96%	14,71%	7,84%	18,63%	102
	Lager onderwijs		**0,52**	**5,87%**	**14,60%**	**15,51%**	**15,78%**	**767**
Gesubsidieerd officieel onderwijs			**0,52**	**7,27%**	**13,83%**	**16,33%**	**14,77%**	**1.280**
Totaal			**1,04**	**13,95%**	**27,14%**	**34,01%**	**28,79%**	**4.745**

Secundair onderwijs

Onderwijsnet	Gemiddelde OKI	Thuistaal	Opleidingsniveau moeder	Buurt	Schooltoelage	Aantal leerlingen
Gemeenschapsonderwijs	2,00	27,45%	53,77%	63,72%	54,57%	623
Gesubsidieerd vrij onderwijs	0,96	7,00%	24,99%	34,87%	29,06%	2.185
Gesubsidieerd officieel onderwijs	1,00	3,57%	28,57%	37,50%	30,36%	56
Totaal	**1,19**	**11,38%**	**31,32%**	**41,20%**	**34,64%**	**2.864**

Aangepaste tabel omwille van het privacy-aspect (zie toelichting).

Naar inhoudsopgave

2013-2014 Gemiddelde OKI en percentage aantikkers op 4 leerlingenkenmerken - per onderwijsvorm, graad en leerjaar voor Lokeren

Behoort tot Belfius-cluster: Sterk verstedelijkte gemeenten met lage inkomens (Cluster V7)

Secundair onderwijs

Geen tabel omwille van het privacy-aspect (zie toelichting).

Naar inhoudsopgave

2013-2014 Aandeel leerlingen dat op 0, 1, 2, 3 of 4 leerlingenkenmerken aantikt voor Lokeren

Behoort tot Belfius-cluster: Sterk verstedelijkte gemeenten met lage inkomens (Cluster V7)

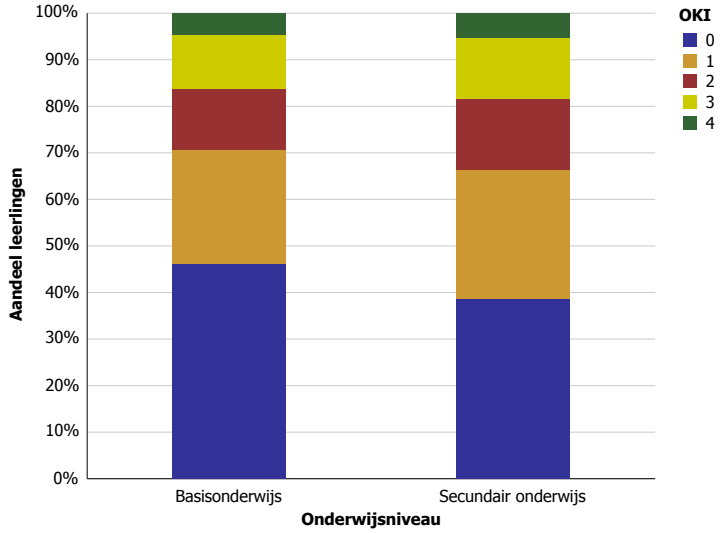

Naar inhoudsopgave

Lommel

2013-2014 Gemiddelde OKI en percentage aantikkers op 4 leerlingenkenmerken - per graad en leerjaar voor Lommel

Behoort tot Belfius-cluster: Landelijke gemeenten of verstedelijkte plattelandsgemeenten met sterke demografische groei (Cluster V12)

Basisonderwijs

Niveau	Leerjaar	Gemiddelde OKI	Thuistaal	Opleidingsniveau moeder	Buurt	Schooltoelage	Aantal leerlingen
Kleuteronderwijs		0,46	11,60%	16,63%	0,73%	16,95%	1.233
Kleuteronderwijs		**0,46**	**11,60%**	**16,63%**	**0,73%**	**16,95%**	**1.233**
Lager onderwijs	1e leerjaar	0,53	11,36%	20,45%	0,57%	21,02%	352
	2e leerjaar	0,48	7,43%	21,05%	0,00%	19,20%	323
	3e leerjaar	0,49	10,00%	16,88%	0,00%	22,50%	320
	4e leerjaar	0,48	7,46%	18,64%	0,34%	22,03%	295
	5e leerjaar	0,53	6,86%	20,92%	1,31%	23,53%	306
	6e leerjaar	0,56	8,70%	21,74%	0,00%	25,42%	299
Lager onderwijs		**0,51**	**8,71%**	**19,95%**	**0,37%**	**22,22%**	**1.895**
Totaal		**0,49**	**9,85%**	**18,64%**	**0,51%**	**20,14%**	**3.128**

Secundair onderwijs

Gemiddelde OKI	Thuistaal	Opleidingsniveau moeder	Buurt	Schooltoelage	Aantal leerlingen
0,55	4,58%	20,33%	4,05%	26,26%	2.273

Aangepaste tabel omwille van het privacy-aspect (zie toelichting).

Naar inhoudsopgave

2013-2014 Gemiddelde OKI en percentage aantikkers op 4 leerlingenkenmerken - per net, graad en leerjaar voor Lommel

Behoort tot Belfius-cluster: Landelijke gemeenten of verstedelijkte plattelandsgemeenten met sterke demografische groei (Cluster V12)

Basisonderwijs

Onderwijsnet	Niveau	Leerjaar	Gemiddelde OKI	Thuistaal	Opleidingsniveau moeder	Buurt	Schooltoelage	Aantal leerlingen
Gemeenschapsonderwijs	Kleuteronderwijs		0,98	25,52%	37,50%	0,00%	34,90%	192
	Kleuteronderwijs		**0,98**	**25,52%**	**37,50%**	**0,00%**	**34,90%**	**192**
	Lager onderwijs	1e leerjaar	1,15	31,67%	38,33%	0,00%	45,00%	60
		2e leerjaar	1,04	26,09%	34,78%	0,00%	43,48%	69
		3e leerjaar	1,04	30,77%	28,85%	0,00%	44,23%	52
		4e leerjaar	1,05	23,33%	45,00%	0,00%	36,67%	60
		5e leerjaar	1,09	20,00%	41,82%	0,00%	47,27%	55
		6e leerjaar	1,07	25,00%	40,28%	0,00%	41,67%	72
	Lager onderwijs		**1,07**	**26,09%**	**38,32%**	**0,00%**	**42,93%**	**368**
Gemeenschapsonderwijs			**1,04**	**25,89%**	**38,04%**	**0,00%**	**40,18%**	**560**
Gesubsidieerd vrij onderwijs	Kleuteronderwijs		0,39	10,30%	13,35%	0,94%	14,05%	854
	Kleuteronderwijs		**0,39**	**10,30%**	**13,35%**	**0,94%**	**14,05%**	**854**
	Lager onderwijs	1e leerjaar	0,44	7,92%	19,17%	0,83%	16,25%	240
		2e leerjaar	0,33	2,90%	15,94%	0,00%	14,49%	207
		3e leerjaar	0,41	7,02%	15,35%	0,00%	18,86%	228
		4e leerjaar	0,36	4,15%	11,92%	0,52%	19,17%	193
		5e leerjaar	0,42	5,00%	17,00%	1,00%	19,00%	200
		6e leerjaar	0,41	3,16%	15,79%	0,00%	21,58%	190
	Lager onderwijs		**0,40**	**5,17%**	**15,98%**	**0,40%**	**18,12%**	**1.258**
Gesubsidieerd vrij onderwijs			**0,39**	**7,24%**	**14,91%**	**0,62%**	**16,48%**	**2.112**
Gesubsidieerd officieel onderwijs	Kleuteronderwijs		0,26	3,21%	10,16%	0,53%	11,76%	187
	Kleuteronderwijs		**0,26**	**3,21%**	**10,16%**	**0,53%**	**11,76%**	**187**
	Lager onderwijs	1e leerjaar	0,25	3,85%	5,77%	0,00%	15,38%	52
		2e leerjaar	0,28	0,00%	23,40%	0,00%	4,26%	47
		3e leerjaar	0,25	0,00%	10,00%	0,00%	15,00%	40
		4e leerjaar	0,26	0,00%	11,90%	0,00%	14,29%	42
		5e leerjaar	0,33	0,00%	13,73%	3,92%	15,69%	51
		6e leerjaar	0,35	5,41%	16,22%	0,00%	13,51%	37
	Lager onderwijs		**0,29**	**1,49%**	**13,38%**	**0,74%**	**13,01%**	**269**
Gesubsidieerd officieel onderwijs			**0,27**	**2,19%**	**12,06%**	**0,66%**	**12,50%**	**456**
Totaal			**0,49**	**9,85%**	**18,64%**	**0,51%**	**20,14%**	**3.128**

Secundair onderwijs

Onderwijsnet	Gemiddelde OKI	Thuistaal	Opleidingsniveau moeder	Buurt	Schooltoelage	Aantal leerlingen
Gemeenschapsonderwijs	0,96	17,11%	37,63%	5,26%	35,53%	380
Gesubsidieerd vrij onderwijs	0,46	2,23%	15,77%	3,38%	24,26%	1.389
Gesubsidieerd officieel onderwijs	0,51	1,59%	19,84%	4,96%	24,80%	504
Totaal	**0,55**	**4,58%**	**20,33%**	**4,05%**	**26,26%**	**2.273**

Aangepaste tabel omwille van het privacy-aspect (zie toelichting).

Naar inhoudsopgave

2013-2014 Gemiddelde OKI en percentage aantikkers op 4 leerlingenkenmerken - per onderwijsvorm, graad en leerjaar voor Lommel

Behoort tot Belfius-cluster: Landelijke gemeenten of verstedelijkte plattelandsgemeenten met sterke demografische groei (Cluster V12)

Secundair onderwijs

Geen tabel omwille van het privacy-aspect (zie toelichting).

Naar inhoudsopgave

2013-2014 Aandeel leerlingen dat op 0, 1, 2, 3 of 4 leerlingenkenmerken aantikt voor Lommel

Behoort tot Belfius-cluster: Landelijke gemeenten of verstedelijkte plattelandsgemeenten met sterke demografische groei (Cluster V12)

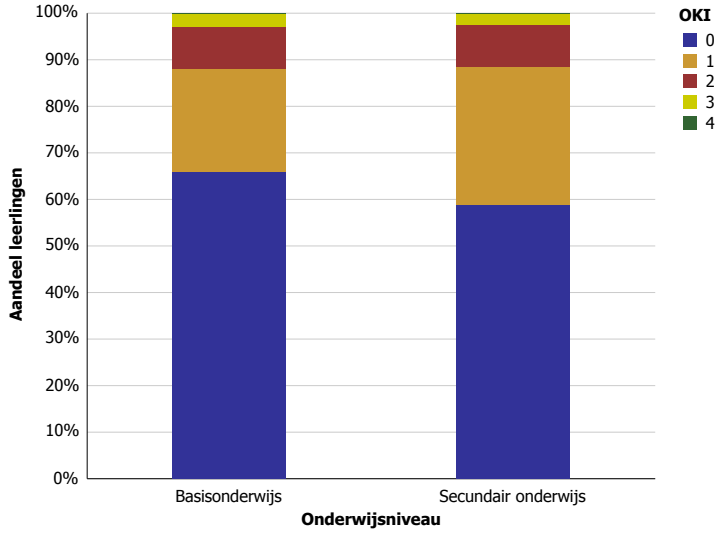

Naar inhoudsopgave

Londerzeel

2013-2014 Gemiddelde OKI en percentage aantikkers op 4 leerlingenkenmerken - per graad en leerjaar voor Londerzeel

Behoort tot Belfius-cluster: Woongemeenten in landelijke zones (Cluster V2)

Basisonderwijs

Niveau	Leerjaar	Gemiddelde OKI	Thuistaal	Opleidingsniveau moeder	Buurt	Schooltoelage	Aantal leerlingen
Kleuteronderwijs		0,30	11,00%	10,13%	1,74%	6,80%	691
Kleuteronderwijs		**0,30**	**11,00%**	**10,13%**	**1,74%**	**6,80%**	**691**
Lager onderwijs	1e leerjaar	0,29	9,86%	11,27%	0,94%	7,04%	213
	2e leerjaar	0,32	10,20%	12,24%	1,53%	8,16%	196
	3e leerjaar	0,27	7,95%	7,39%	0,57%	11,36%	176
	4e leerjaar	0,32	9,44%	9,44%	1,67%	11,67%	180
	5e leerjaar	0,30	7,29%	10,94%	1,56%	9,90%	192
	6e leerjaar	0,27	6,63%	8,43%	0,60%	11,45%	166
Lager onderwijs		**0,30**	**8,64%**	**10,06%**	**1,16%**	**9,80%**	**1.123**
Totaal		**0,30**	**9,54%**	**10,09%**	**1,38%**	**8,65%**	**1.814**

Secundair onderwijs

Gemiddelde OKI	Thuistaal	Opleidingsniveau moeder	Buurt	Schooltoelage	Aantal leerlingen
0,30	4,68%	10,23%	0,78%	14,30%	1.154

Aangepaste tabel omwille van het privacy-aspect (zie toelichting).

Naar inhoudsopgave

2013-2014 Gemiddelde OKI en percentage aantikkers op 4 leerlingenkenmerken - per net, graad en leerjaar voor Londerzeel

Behoort tot Belfius-cluster: Woongemeenten in landelijke zones (Cluster V2)

Basisonderwijs

Onderwijsnet	Niveau	Gemiddelde OKI	Thuistaal	Opleidingsniveau moeder	Buurt	Schooltoelage	Aantal leerlingen
Gemeenschapsonderwijs	Kleuteronderwijs	0,42	21,05%	15,79%	0,00%	5,26%	19
	Lager onderwijs	0,58	12,50%	20,83%	12,50%	12,50%	24
Gemeenschapsonderwijs		**0,51**	**16,28%**	**18,60%**	**6,98%**	**9,30%**	**43**
Gesubsidieerd vrij onderwijs	Kleuteronderwijs	0,25	9,13%	7,99%	2,05%	5,48%	438
	Lager onderwijs	0,27	8,15%	8,32%	0,50%	9,65%	601
Gesubsidieerd vrij onderwijs		**0,26**	**8,57%**	**8,18%**	**1,15%**	**7,89%**	**1.039**
Gesubsidieerd officieel onderwijs	Kleuteronderwijs	0,38	13,68%	13,68%	1,28%	9,40%	234
	Lager onderwijs	0,32	9,04%	11,65%	1,41%	9,84%	498
Gesubsidieerd officieel onderwijs		**0,34**	**10,52%**	**12,30%**	**1,37%**	**9,70%**	**732**
Totaal		**0,30**	**9,54%**	**10,09%**	**1,38%**	**8,65%**	**1.814**

Aangepaste tabel omwille van het privacy-aspect (zie toelichting).

Secundair onderwijs

Onderwijsnet	Gemiddelde OKI	Thuistaal	Opleidingsniveau moeder	Buurt	Schooltoelage	Aantal leerlingen
Gemeenschapsonderwijs	0,55	10,96%	17,81%	5,48%	20,55%	73
Gesubsidieerd vrij onderwijs	0,26	4,42%	8,62%	0,54%	12,61%	928
Gesubsidieerd officieel onderwijs	0,41	3,27%	16,34%	0,00%	21,57%	153
Totaal	**0,30**	**4,68%**	**10,23%**	**0,78%**	**14,30%**	**1.154**

Aangepaste tabel omwille van het privacy-aspect (zie toelichting).

Naar inhoudsopgave

2013-2014 Gemiddelde OKI en percentage aantikkers op 4 leerlingenkenmerken - per onderwijsvorm, graad en leerjaar voor Londerzeel

Behoort tot Belfius-cluster: Woongemeenten in landelijke zones (Cluster V2)

Secundair onderwijs

Geen tabel omwille van het privacy-aspect (zie toelichting).

Naar inhoudsopgave

2013-2014 Aandeel leerlingen dat op 0, 1, 2, 3 of 4 leerlingenkenmerken aantikt voor Londerzeel

Behoort tot Belfius-cluster: Woongemeenten in landelijke zones (Cluster V2)

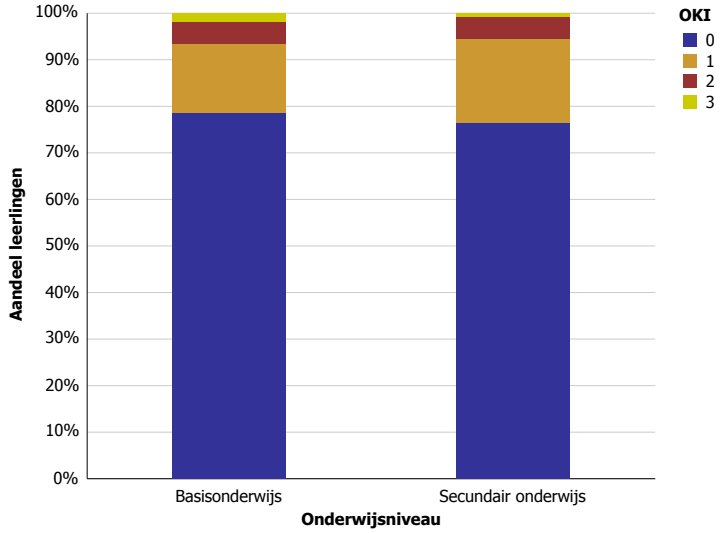

Naar inhoudsopgave

Lo-Reninge

2013-2014 Gemiddelde OKI en percentage aantikkers op 4 leerlingenkenmerken - per graad en leerjaar voor Lo-Reninge

Behoort tot Belfius-cluster: Erg landelijke gemeenten met sterke vergrijzing (Cluster V3)

Basisonderwijs

Niveau	Leerjaar	Gemiddelde OKI	Thuistaal	Opleidingsniveau moeder	Buurt	Schooltoelage	Aantal leerlingen
Kleuteronderwijs		0,35	3,50%	10,49%	0,70%	20,28%	143
Kleuteronderwijs		**0,35**	**3,50%**	**10,49%**	**0,70%**	**20,28%**	**143**
Lager onderwijs	1e leerjaar	0,29	0,00%	14,29%	0,00%	14,29%	35
	2e leerjaar	0,29	0,00%	7,14%	3,57%	17,86%	28
	3e leerjaar	0,20	0,00%	2,27%	0,00%	18,18%	44
	4e leerjaar	0,56	3,70%	3,70%	3,70%	44,44%	27
	5e leerjaar	0,52	3,03%	15,15%	0,00%	33,33%	33
	6e leerjaar	0,16	0,00%	2,63%	0,00%	13,16%	38
Lager onderwijs		**0,32**	**0,98%**	**7,32%**	**0,98%**	**22,44%**	**205**
Totaal		**0,33**	**2,01%**	**8,62%**	**0,86%**	**21,55%**	**348**

Secundair onderwijs

Gemiddelde OKI	Thuistaal	Opleidingsniveau moeder	Buurt	Schooltoelage	Aantal leerlingen
0,51	2,59%	15,19%	0,00%	33,33%	270

Aangepaste tabel omwille van het privacy-aspect (zie toelichting).

Naar inhoudsopgave

2013-2014 Gemiddelde OKI en percentage aantikkers op 4 leerlingenkenmerken - per net, graad en leerjaar voor Lo-Reninge

Behoort tot Belfius-cluster: Erg landelijke gemeenten met sterke vergrijzing (Cluster V3)

Basisonderwijs

Onderwijsnet	Gemiddelde OKI	Thuistaal	Opleidingsniveau moeder	Buurt	Schooltoelage	Aantal leerlingen
Gemeenschapsonderwijs	0,71	0,00%	28,57%	7,14%	35,71%	14
Gesubsidieerd vrij onderwijs	0,29	2,15%	7,08%	0,00%	20,00%	325
Gesubsidieerd officieel onderwijs	1,11	0,00%	33,33%	22,22%	55,56%	9
Totaal	**0,33**	**2,01%**	**8,62%**	**0,86%**	**21,55%**	**348**

Aangepaste tabel omwille van het privacy-aspect (zie toelichting).

Secundair onderwijs

Geen tabel omwille van het privacy-aspect (zie toelichting).

Naar inhoudsopgave

2013-2014 Gemiddelde OKI en percentage aantikkers op 4 leerlingenkenmerken - per onderwijsvorm, graad en leerjaar voor Lo-Reninge

Behoort tot Belfius-cluster: Erg landelijke gemeenten met sterke vergrijzing (Cluster V3)

Secundair onderwijs

Geen tabel omwille van het privacy-aspect (zie toelichting).

Naar inhoudsopgave

2013-2014 Aandeel leerlingen dat op 0, 1, 2, 3 of 4 leerlingenkenmerken aantikt voor Lo-Reninge

Behoort tot Belfius-cluster: Erg landelijke gemeenten met sterke vergrijzing (Cluster V3)

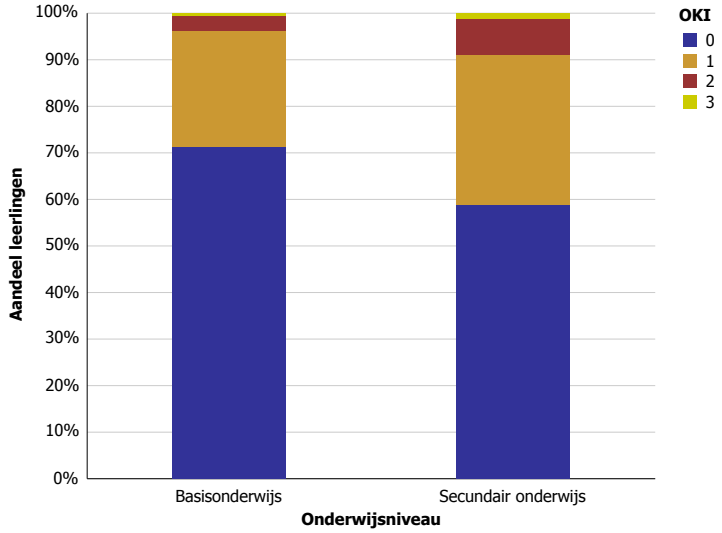

Naar inhoudsopgave

Lovendegem

2013-2014 Gemiddelde OKI en percentage aantikkers op 4 leerlingenkenmerken - per graad en leerjaar voor Lovendegem

Behoort tot Belfius-cluster: Woongemeenten in landelijke zones (Cluster V2)

Basisonderwijs

Niveau	Leerjaar	Gemiddelde OKI	Thuistaal	Opleidingsniveau moeder	Buurt	Schooltoelage	Aantal leerlingen
Kleuteronderwijs		0,25	6,35%	8,99%	1,06%	8,47%	378
Kleuteronderwijs		**0,25**	**6,35%**	**8,99%**	**1,06%**	**8,47%**	**378**
Lager onderwijs	1e leerjaar	0,39	8,25%	11,34%	2,06%	17,53%	97
	2e leerjaar	0,29	7,77%	11,65%	0,97%	8,74%	103
	3e leerjaar	0,32	5,50%	14,68%	0,00%	11,93%	109
	4e leerjaar	0,42	7,77%	15,53%	3,88%	14,56%	103
	5e leerjaar	0,26	4,76%	13,10%	0,00%	8,33%	84
	6e leerjaar	0,32	11,54%	7,69%	0,00%	12,82%	78
Lager onderwijs		**0,34**	**7,49%**	**12,54%**	**1,22%**	**12,37%**	**574**
Totaal		**0,30**	**7,04%**	**11,13%**	**1,16%**	**10,82%**	**952**

Secundair onderwijs

Gemiddelde OKI	Thuistaal	Opleidingsniveau moeder	Buurt	Schooltoelage	Aantal leerlingen
0,36	3,23%	14,68%	1,94%	16,61%	620

Aangepaste tabel omwille van het privacy-aspect (zie toelichting).

Naar inhoudsopgave

2013-2014 Gemiddelde OKI en percentage aantikkers op 4 leerlingenkenmerken - per net, graad en leerjaar voor Lovendegem

Behoort tot Belfius-cluster: Woongemeenten in landelijke zones (Cluster V2)

Basisonderwijs

Onderwijsnet	Niveau	Gemiddelde OKI	Thuistaal	Opleidingsniveau moeder	Buurt	Schooltoelage	Aantal leerlingen
Gemeenschapsonderwijs	Kleuteronderwijs	0,12	8,33%	0,00%	0,00%	4,17%	24
	Lager onderwijs	0,27	0,00%	14,63%	4,88%	7,32%	41
Gemeenschapsonderwijs		**0,22**	**3,08%**	**9,23%**	**3,08%**	**6,15%**	**65**
Gesubsidieerd vrij onderwijs	Kleuteronderwijs	0,28	7,32%	9,76%	1,05%	9,76%	287
	Lager onderwijs	0,34	7,44%	13,50%	0,83%	11,85%	363
Gesubsidieerd vrij onderwijs		**0,31**	**7,38%**	**11,85%**	**0,92%**	**10,92%**	**650**
Gesubsidieerd officieel onderwijs	Kleuteronderwijs	0,16	1,49%	8,96%	1,49%	4,48%	67
	Lager onderwijs	0,35	9,41%	10,00%	1,18%	14,71%	170
Gesubsidieerd officieel onderwijs		**0,30**	**7,17%**	**9,70%**	**1,27%**	**11,81%**	**237**
Totaal		**0,30**	**7,04%**	**11,13%**	**1,16%**	**10,82%**	**952**

Aangepaste tabel omwille van het privacy-aspect (zie toelichting).

Secundair onderwijs

Onderwijsnet	Gemiddelde OKI	Thuistaal	Opleidingsniveau moeder	Buurt	Schooltoelage	Aantal leerlingen
Gemeenschapsonderwijs	0,42	3,54%	16,81%	2,65%	19,47%	113
Gesubsidieerd vrij onderwijs	0,33	3,65%	13,70%	2,05%	13,70%	438
Gesubsidieerd officieel onderwijs	0,48	0,00%	17,39%	0,00%	30,43%	69
Totaal	**0,36**	**3,23%**	**14,68%**	**1,94%**	**16,61%**	**620**

Aangepaste tabel omwille van het privacy-aspect (zie toelichting).

Naar inhoudsopgave

2013-2014 Gemiddelde OKI en percentage aantikkers op 4 leerlingenkenmerken - per onderwijsvorm, graad en leerjaar voor Lovendegem

Behoort tot Belfius-cluster: Woongemeenten in landelijke zones (Cluster V2)

Secundair onderwijs

Geen tabel omwille van het privacy-aspect (zie toelichting).

Naar inhoudsopgave

2013-2014 Aandeel leerlingen dat op 0, 1, 2, 3 of 4 leerlingenkenmerken aantikt voor Lovendegem

Behoort tot Belfius-cluster: Woongemeenten in landelijke zones (Cluster V2)

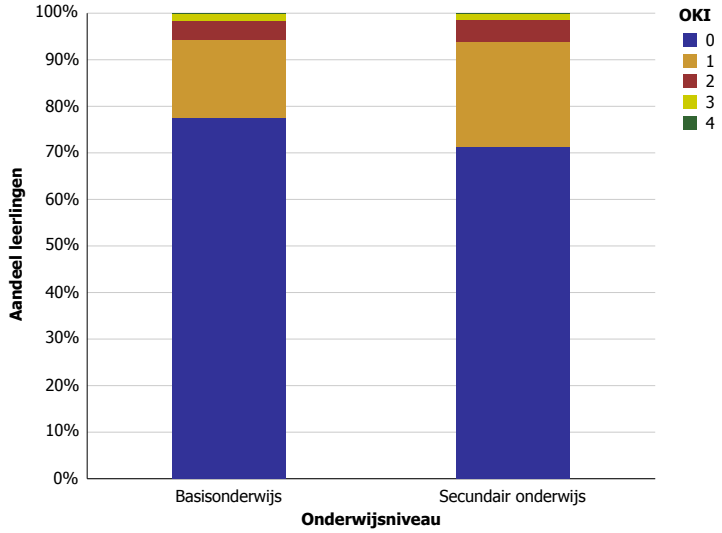

Naar inhoudsopgave

Lubbeek

2013-2014 Gemiddelde OKI en percentage aantikkers op 4 leerlingenkenmerken - per graad en leerjaar voor Lubbeek

Behoort tot Belfius-cluster: Woongemeenten in de stadsrand (Cluster V1)

Basisonderwijs

Niveau	Leerjaar	Gemiddelde OKI	Thuistaal	Opleidingsniveau moeder	Buurt	Schooltoelage	Aantal leerlingen
Kleuteronderwijs		0,21	5,34%	6,52%	1,78%	7,31%	506
Kleuteronderwijs		**0,21**	**5,34%**	**6,52%**	**1,78%**	**7,31%**	**506**
Lager onderwijs	1e leerjaar	0,13	4,32%	2,88%	0,72%	5,04%	139
	2e leerjaar	0,14	3,40%	6,12%	0,68%	4,08%	147
	3e leerjaar	0,18	3,11%	5,59%	0,00%	9,32%	161
	4e leerjaar	0,15	4,03%	3,36%	0,67%	6,71%	149
	5e leerjaar	0,18	5,26%	6,58%	0,66%	5,92%	152
	6e leerjaar	0,20	4,05%	6,08%	0,68%	9,46%	148
Lager onderwijs		**0,17**	**4,02%**	**5,13%**	**0,56%**	**6,81%**	**896**
Totaal		**0,18**	**4,49%**	**5,63%**	**1,00%**	**6,99%**	**1.402**

Secundair onderwijs

Gemiddelde OKI	Thuistaal	Opleidingsniveau moeder	Buurt	Schooltoelage	Aantal leerlingen
0,21	3,38%	7,49%	0,41%	9,95%	975

Aangepaste tabel omwille van het privacy-aspect (zie toelichting).

Naar inhoudsopgave

2013-2014 Gemiddelde OKI en percentage aantikkers op 4 leerlingenkenmerken - per net, graad en leerjaar voor Lubbeek

Behoort tot Belfius-cluster: Woongemeenten in de stadsrand (Cluster V1)

Basisonderwijs

Onderwijsnet	Niveau	Leerjaar	Gemiddelde OKI	Thuistaal	Opleidingsniveau moeder	Buurt	Schooltoelage	Aantal leerlingen
Gemeenschapsonderwijs	Kleuteronderwijs		0,41	6,90%	13,79%	10,34%	10,34%	29
	Kleuteronderwijs		**0,41**	**6,90%**	**13,79%**	**10,34%**	**10,34%**	**29**
	Lager onderwijs	1e leerjaar	0,14	0,00%	0,00%	0,00%	14,29%	7
		2e leerjaar	0,25	12,50%	12,50%	0,00%	0,00%	8
		3e leerjaar	0,70	20,00%	40,00%	0,00%	10,00%	10
		4e leerjaar	0,00	0,00%	0,00%	0,00%	0,00%	9
		5e leerjaar	1,00	25,00%	37,50%	0,00%	37,50%	8
		6e leerjaar	0,14	0,00%	0,00%	0,00%	14,29%	7
	Lager onderwijs		**0,39**	**10,20%**	**16,33%**	**0,00%**	**12,24%**	**49**
Gemeenschapsonderwijs			**0,40**	**8,97%**	**15,38%**	**3,85%**	**11,54%**	**78**
Gesubsidieerd vrij onderwijs	Kleuteronderwijs		0,20	6,49%	5,63%	1,73%	6,49%	231
	Kleuteronderwijs		**0,20**	**6,49%**	**5,63%**	**1,73%**	**6,49%**	**231**
	Lager onderwijs	1e leerjaar	0,14	5,48%	1,37%	0,00%	6,85%	73
		2e leerjaar	0,12	2,74%	5,48%	1,37%	2,74%	73
		3e leerjaar	0,14	2,33%	3,49%	0,00%	8,14%	86
		4e leerjaar	0,13	3,66%	2,44%	0,00%	7,32%	82
		5e leerjaar	0,11	4,82%	2,41%	0,00%	3,61%	83
		6e leerjaar	0,19	3,80%	5,06%	0,00%	10,13%	79
	Lager onderwijs		**0,14**	**3,78%**	**3,36%**	**0,21%**	**6,51%**	**476**
Gesubsidieerd vrij onderwijs			**0,16**	**4,67%**	**4,10%**	**0,71%**	**6,51%**	**707**
Gesubsidieerd officieel onderwijs	Kleuteronderwijs		0,19	4,07%	6,50%	0,81%	7,72%	246
	Kleuteronderwijs		**0,19**	**4,07%**	**6,50%**	**0,81%**	**7,72%**	**246**
	Lager onderwijs	1e leerjaar	0,12	3,39%	5,08%	1,69%	1,69%	59
		2e leerjaar	0,15	3,03%	6,06%	0,00%	6,06%	66
		3e leerjaar	0,15	1,54%	3,08%	0,00%	10,77%	65
		4e leerjaar	0,19	5,17%	5,17%	1,72%	6,90%	58
		5e leerjaar	0,18	3,28%	8,20%	1,64%	4,92%	61
		6e leerjaar	0,23	4,84%	8,06%	1,61%	8,06%	62
	Lager onderwijs		**0,17**	**3,50%**	**5,93%**	**1,08%**	**6,47%**	**371**
Gesubsidieerd officieel onderwijs			**0,18**	**3,73%**	**6,16%**	**0,97%**	**6,97%**	**617**
Totaal			**0,18**	**4,49%**	**5,63%**	**1,00%**	**6,99%**	**1.402**

Secundair onderwijs

Onderwijsnet	Gemiddelde OKI	Thuistaal	Opleidingsniveau moeder	Buurt	Schooltoelage	Aantal leerlingen
Gemeenschapsonderwijs	0,37	8,40%	12,61%	0,84%	15,13%	119
Gesubsidieerd vrij onderwijs	0,18	2,84%	6,30%	0,25%	8,77%	810
Gesubsidieerd officieel onderwijs	0,35	0,00%	15,22%	2,17%	17,39%	46
Totaal	**0,21**	**3,38%**	**7,49%**	**0,41%**	**9,95%**	**975**

Aangepaste tabel omwille van het privacy-aspect (zie toelichting).

Naar inhoudsopgave

2013-2014 Gemiddelde OKI en percentage aantikkers op 4 leerlingenkenmerken - per onderwijsvorm, graad en leerjaar voor Lubbeek

Behoort tot Belfius-cluster: Woongemeenten in de stadsrand (Cluster V1)

Secundair onderwijs

Geen tabel omwille van het privacy-aspect (zie toelichting).

Naar inhoudsopgave

2013-2014 Aandeel leerlingen dat op 0, 1, 2, 3 of 4 leerlingenkenmerken aantikt voor Lubbeek

Behoort tot Belfius-cluster: Woongemeenten in de stadsrand (Cluster V1)

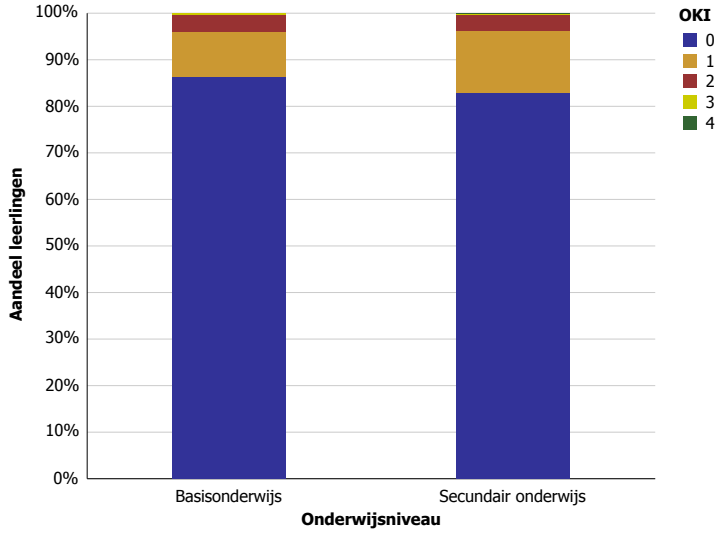

Naar inhoudsopgave

Lummen

2013-2014 Gemiddelde OKI en percentage aantikkers op 4 leerlingenkenmerken - per graad en leerjaar voor Lummen

Behoort tot Belfius-cluster: Landelijke en agrarische gemeenten met industriële activiteit (Cluster V4)

Basisonderwijs

Niveau	Leerjaar	Gemiddelde OKI	Thuistaal	Opleidingsniveau moeder	Buurt	Schooltoelage	Aantal leerlingen
Kleuteronderwijs		0,26	4,12%	8,76%	2,23%	10,48%	582
Kleuteronderwijs		**0,26**	**4,12%**	**8,76%**	**2,23%**	**10,48%**	**582**
Lager onderwijs	1e leerjaar	0,37	6,59%	11,38%	3,59%	15,57%	167
	2e leerjaar	0,32	4,41%	10,29%	1,47%	16,18%	136
	3e leerjaar	0,27	5,88%	7,35%	2,21%	11,76%	136
	4e leerjaar	0,33	7,32%	11,38%	1,63%	13,01%	123
	5e leerjaar	0,38	7,58%	12,88%	1,52%	15,91%	132
	6e leerjaar	0,39	5,34%	15,27%	1,53%	16,79%	131
Lager onderwijs		**0,35**	**6,18%**	**11,39%**	**2,06%**	**14,91%**	**825**
Totaal		**0,31**	**5,33%**	**10,31%**	**2,13%**	**13,08%**	**1.407**

Secundair onderwijs

Graad	Leerjaar	Gemiddelde OKI	Thuistaal	Opleidingsniveau moeder	Buurt	Schooltoelage	Aantal leerlingen
1e graad	1e leerjaar	0,34	3,45%	8,62%	1,72%	19,83%	116
	2e leerjaar	0,44	6,61%	14,05%	0,00%	23,14%	121
1e graad		**0,39**	**5,06%**	**11,39%**	**0,84%**	**21,52%**	**237**
2de graad	1e leerjaar	0,41	4,67%	17,33%	1,33%	18,00%	150
	2e leerjaar	0,41	3,38%	15,54%	1,35%	20,95%	148
2de graad		**0,41**	**4,03%**	**16,44%**	**1,34%**	**19,46%**	**298**
3de graad	1e leerjaar	0,52	4,70%	18,79%	0,00%	28,19%	149
	2e leerjaar	0,33	2,99%	8,96%	0,00%	20,90%	134
	3e leerjaar	0,62	4,76%	38,10%	0,00%	19,05%	21
	Se-n-Se	0,33	0,00%	22,22%	0,00%	11,11%	9
3de graad		**0,44**	**3,83%**	**15,97%**	**0,00%**	**23,96%**	**313**
DBSO		1,50	40,00%	70,00%	10,00%	30,00%	10
DBSO		**1,50**	**40,00%**	**70,00%**	**10,00%**	**30,00%**	**10**
Totaal		**0,43**	**4,66%**	**15,50%**	**0,82%**	**21,79%**	**858**

Naar inhoudsopgave

2013-2014 Gemiddelde OKI en percentage aantikkers op 4 leerlingenkenmerken - per net, graad en leerjaar voor Lummen

Behoort tot Belfius-cluster: Landelijke en agrarische gemeenten met industriële activiteit (Cluster V4)

Basisonderwijs

Onderwijsnet	Niveau	Gemiddelde OKI	Thuistaal	Opleidingsniveau moeder	Buurt	Schooltoelage	Aantal leerlingen
Gemeenschapsonderwijs	Kleuteronderwijs	0,36	15,15%	9,09%	6,06%	6,06%	33
	Lager onderwijs	0,73	16,22%	29,73%	2,70%	24,32%	37
Gemeenschapsonderwijs		**0,56**	**15,71%**	**20,00%**	**4,29%**	**15,71%**	**70**
Gesubsidieerd vrij onderwijs	Kleuteronderwijs	0,26	3,66%	8,86%	2,12%	11,18%	519
	Lager onderwijs	0,37	6,88%	10,94%	2,34%	16,72%	640
Gesubsidieerd vrij onderwijs		**0,32**	**5,44%**	**10,01%**	**2,24%**	**14,24%**	**1.159**
Gesubsidieerd officieel onderwijs	Kleuteronderwijs	0,10	0,00%	6,67%	0,00%	3,33%	30
	Lager onderwijs	0,15	0,68%	8,78%	0,68%	4,73%	148
Gesubsidieerd officieel onderwijs		**0,14**	**0,56%**	**8,43%**	**0,56%**	**4,49%**	**178**
Totaal		**0,31**	**5,33%**	**10,31%**	**2,13%**	**13,08%**	**1.407**

Aangepaste tabel omwille van het privacy-aspect (zie toelichting).

Secundair onderwijs

Onderwijsnet	Gemiddelde OKI	Thuistaal	Opleidingsniveau moeder	Buurt	Schooltoelage	Aantal leerlingen
Gemeenschapsonderwijs	0,73	12,09%	26,37%	4,40%	29,67%	91
Gesubsidieerd vrij onderwijs	0,40	3,87%	14,27%	0,40%	21,20%	750
Gesubsidieerd officieel onderwijs	0,18	0,00%	11,76%	0,00%	5,88%	17
Totaal	**0,43**	**4,66%**	**15,50%**	**0,82%**	**21,79%**	**858**

Aangepaste tabel omwille van het privacy-aspect (zie toelichting).

Naar inhoudsopgave

2013-2014 Gemiddelde OKI en percentage aantikkers op 4 leerlingenkenmerken - per onderwijsvorm, graad en leerjaar voor Lummen

Behoort tot Belfius-cluster: Landelijke en agrarische gemeenten met industriële activiteit (Cluster V4)

Secundair onderwijs

Onderwijsvorm	Graad	Gemiddelde OKI	Thuistaal	Opleidingsniveau moeder	Buurt	Schooltoelage	Aantal leerlingen
	1e graad	0,39	5,06%	11,39%	0,84%	21,52%	237
ASO	2de graad	0,21	2,22%	5,19%	0,74%	13,33%	135
	3de graad	0,23	1,89%	5,66%	0,00%	15,09%	106
ASO		**0,22**	**2,07%**	**5,39%**	**0,41%**	**14,11%**	**241**
TSO	2de graad	0,42	2,91%	18,45%	0,00%	20,39%	103
	3de graad	0,47	4,13%	17,36%	0,00%	25,62%	121
TSO		**0,45**	**3,57%**	**17,86%**	**0,00%**	**23,21%**	**224**
BSO	2de graad	0,87	11,11%	37,04%	5,56%	33,33%	54
	3de graad	0,71	6,41%	29,49%	0,00%	34,62%	78
BSO		**0,77**	**8,33%**	**32,58%**	**2,27%**	**34,09%**	**132**
KSO	2de graad	0,67	0,00%	50,00%	0,00%	16,67%	6
	3de graad	0,12	0,00%	0,00%	0,00%	12,50%	8
KSO		**0,36**	**0,00%**	**21,43%**	**0,00%**	**14,29%**	**14**
	DBSO	1,50	40,00%	70,00%	10,00%	30,00%	10
Totaal		**0,43**	**4,66%**	**15,50%**	**0,82%**	**21,79%**	**858**

Aangepaste tabel omwille van het privacy-aspect (zie toelichting).

Naar inhoudsopgave

2013-2014 Aandeel leerlingen dat op 0, 1, 2, 3 of 4 leerlingenkenmerken aantikt voor Lummen

Behoort tot Belfius-cluster: Landelijke en agrarische gemeenten met industriële activiteit (Cluster V4)

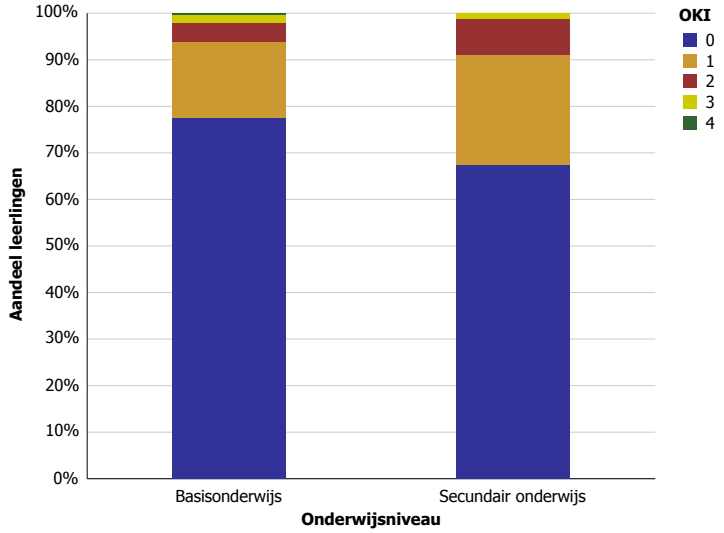

Naar inhoudsopgave

Maarkedal

2013-2014 Gemiddelde OKI en percentage aantikkers op 4 leerlingenkenmerken - per graad en leerjaar voor Maarkedal

Behoort tot Belfius-cluster: Kleine agrarische gemeenten (Cluster V9)

Basisonderwijs

Niveau	Leerjaar	Gemiddelde OKI	Thuistaal	Opleidingsniveau moeder	Buurt	Schooltoelage	Aantal leerlingen
Kleuteronderwijs		0,20	1,81%	6,33%	1,36%	10,41%	221
Kleuteronderwijs		**0,20**	**1,81%**	**6,33%**	**1,36%**	**10,41%**	**221**
Lager onderwijs	1e leerjaar	0,15	1,85%	1,85%	0,00%	11,11%	54
	2e leerjaar	0,17	0,00%	4,62%	0,00%	12,31%	65
	3e leerjaar	0,23	2,86%	5,71%	1,43%	12,86%	70
	4e leerjaar	0,15	0,00%	5,66%	0,00%	9,43%	53
	5e leerjaar	0,15	2,50%	5,00%	0,00%	7,50%	80
	6e leerjaar	0,28	1,72%	6,90%	1,72%	17,24%	58
Lager onderwijs		**0,19**	**1,58%**	**5,00%**	**0,53%**	**11,58%**	**380**
Totaal		**0,19**	**1,66%**	**5,49%**	**0,83%**	**11,15%**	**601**

Secundair onderwijs

Graad	Leerjaar	Gemiddelde OKI	Thuistaal	Opleidingsniveau moeder	Buurt	Schooltoelage	Aantal leerlingen
1e graad	1e leerjaar	0,39	1,49%	13,43%	1,49%	22,39%	67
	2e leerjaar	0,20	0,00%	6,25%	0,00%	14,06%	64
1e graad		**0,30**	**0,76%**	**9,92%**	**0,76%**	**18,32%**	**131**
2de graad	1e leerjaar	0,30	3,37%	10,11%	2,25%	14,61%	89
	2e leerjaar	0,34	1,32%	10,53%	3,95%	18,42%	76
2de graad		**0,32**	**2,42%**	**10,30%**	**3,03%**	**16,36%**	**165**
3de graad	1e leerjaar	0,19	0,00%	6,85%	1,37%	10,96%	73
	2e leerjaar	0,35	1,35%	12,16%	0,00%	21,62%	74
	3e leerjaar	0,60	0,00%	35,00%	0,00%	25,00%	20
	Se-n-Se	1,00	0,00%	40,00%	0,00%	60,00%	5
3de graad		**0,33**	**0,58%**	**13,37%**	**0,58%**	**18,60%**	**172**
DBSO		0,62	0,00%	37,50%	0,00%	25,00%	8
DBSO		**0,62**	**0,00%**	**37,50%**	**0,00%**	**25,00%**	**8**
Totaal		**0,32**	**1,26%**	**11,76%**	**1,47%**	**17,86%**	**476**

Naar inhoudsopgave

2013-2014 Gemiddelde OKI en percentage aantikkers op 4 leerlingenkenmerken - per net, graad en leerjaar voor Maarkedal

Behoort tot Belfius-cluster: Kleine agrarische gemeenten (Cluster V9)

Basisonderwijs

Onderwijsnet	Niveau	Gemiddelde OKI	Thuistaal	Opleidingsniveau moeder	Buurt	Schooltoelage	Aantal leerlingen
Gemeenschapsonderwijs	Kleuteronderwijs	0,28	0,00%	10,34%	0,00%	17,24%	29
	Lager onderwijs	0,38	2,78%	12,50%	0,00%	22,22%	72
Gemeenschapsonderwijs		**0,35**	**1,98%**	**11,88%**	**0,00%**	**20,79%**	**101**
Gesubsidieerd vrij onderwijs	Kleuteronderwijs	0,17	2,08%	4,17%	2,08%	8,33%	144
	Lager onderwijs	0,11	1,64%	2,05%	0,82%	6,97%	244
Gesubsidieerd vrij onderwijs		**0,13**	**1,80%**	**2,84%**	**1,29%**	**7,47%**	**388**
Gesubsidieerd officieel onderwijs	Kleuteronderwijs	0,25	2,08%	10,42%	0,00%	12,50%	48
	Lager onderwijs	0,25	0,00%	7,81%	0,00%	17,19%	64
Gesubsidieerd officieel onderwijs		**0,25**	**0,89%**	**8,93%**	**0,00%**	**15,18%**	**112**
Totaal		**0,19**	**1,66%**	**5,49%**	**0,83%**	**11,15%**	**601**

Aangepaste tabel omwille van het privacy-aspect (zie toelichting).

Secundair onderwijs

Geen tabel omwille van het privacy-aspect (zie toelichting).

Naar inhoudsopgave

2013-2014 Gemiddelde OKI en percentage aantikkers op 4 leerlingenkenmerken - per onderwijsvorm, graad en leerjaar voor Maarkedal

Behoort tot Belfius-cluster: Kleine agrarische gemeenten (Cluster V9)

Secundair onderwijs

Onderwijsvorm*	Gemiddelde OKI	Thuistaal	Opleidingsniveau moeder	Buurt	Schooltoelage	Aantal leerlingen
1e graad	0,30	0,76%	9,92%	0,76%	18,32%	131
ASO	0,14	1,89%	3,14%	0,00%	9,43%	159
TSO	0,40	0,94%	14,15%	0,94%	23,58%	106
BSO	0,67	1,49%	29,85%	7,46%	28,36%	67
KSO	0,00	0,00%	0,00%	0,00%	0,00%	5
DBSO	0,62	0,00%	37,50%	0,00%	25,00%	8
Totaal	**0,32**	**1,26%**	**11,76%**	**1,47%**	**17,86%**	**476**

Aangepaste tabel omwille van het privacy-aspect (zie toelichting).
* Om praktische redenen worden in deze aangepaste tabel de onthaalklas, 1ste graad en DBSO bij de onderwijsvormen vermeld.

Naar inhoudsopgave

2013-2014 Aandeel leerlingen dat op 0, 1, 2, 3 of 4 leerlingenkenmerken aantikt voor Maarkedal

Behoort tot Belfius-cluster: Kleine agrarische gemeenten (Cluster V9)

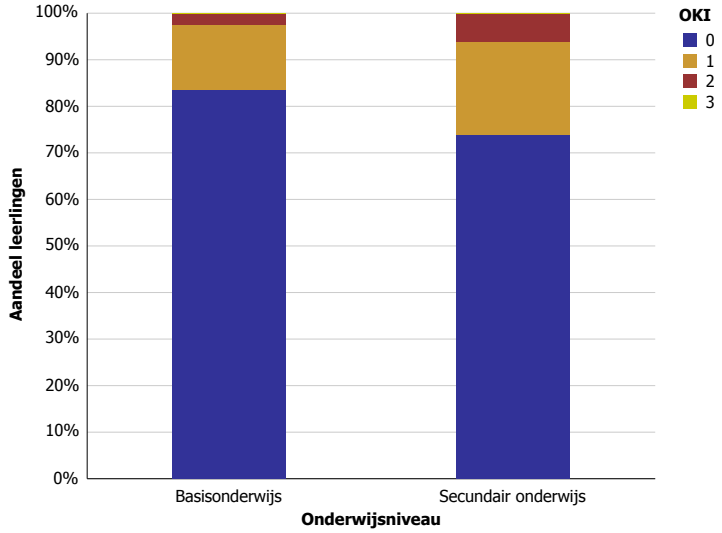

Naar inhoudsopgave

Maaseik

2013-2014 Gemiddelde OKI en percentage aantikkers op 4 leerlingenkenmerken - per graad en leerjaar voor Maaseik

Behoort tot Belfius-cluster: Landelijke gemeenten of verstedelijkte plattelandsgemeenten met sterke demografische groei (Cluster V12)

Basisonderwijs

Niveau	Leerjaar	Gemiddelde OKI	Thuistaal	Opleidingsniveau moeder	Buurt	Schooltoelage	Aantal leerlingen
Kleuteronderwijs		0,51	6,87%	18,03%	2,49%	23,61%	1.004
Kleuteronderwijs		**0,51**	**6,87%**	**18,03%**	**2,49%**	**23,61%**	**1.004**
Lager onderwijs	1e leerjaar	0,47	7,55%	15,09%	2,26%	22,26%	265
	2e leerjaar	0,47	6,20%	16,67%	0,78%	22,87%	258
	3e leerjaar	0,55	7,83%	18,26%	4,35%	24,78%	230
	4e leerjaar	0,52	6,58%	17,28%	0,82%	27,16%	243
	5e leerjaar	0,43	3,72%	16,28%	3,26%	19,53%	215
	6e leerjaar	0,52	4,93%	17,94%	4,04%	24,66%	223
Lager onderwijs		**0,49**	**6,21%**	**16,88%**	**2,51%**	**23,57%**	**1.434**
Totaal		**0,50**	**6,48%**	**17,35%**	**2,50%**	**23,58%**	**2.438**

Secundair onderwijs

Gemiddelde OKI	Thuistaal	Opleidingsniveau moeder	Buurt	Schooltoelage	Aantal leerlingen
0,59	3,41%	20,62%	7,60%	27,19%	1.552

Aangepaste tabel omwille van het privacy-aspect (zie toelichting).

Naar inhoudsopgave

2013-2014 Gemiddelde OKI en percentage aantikkers op 4 leerlingenkenmerken - per net, graad en leerjaar voor Maaseik

Behoort tot Belfius-cluster: Landelijke gemeenten of verstedelijkte plattelandsgemeenten met sterke demografische groei (Cluster V12)

Basisonderwijs

Onderwijsnet	Niveau	Leerjaar	Gemiddelde OKI	Thuistaal	Opleidingsniveau moeder	Buurt	Schooltoelage	Aantal leerlingen
Gemeenschapsonderwijs	Kleuteronderwijs		0,94	18,66%	34,93%	1,91%	38,28%	209
	Kleuteronderwijs		**0,94**	**18,66%**	**34,93%**	**1,91%**	**38,28%**	**209**
	Lager onderwijs	1e leerjaar	0,95	20,31%	29,69%	1,56%	43,75%	64
		2e leerjaar	1,00	23,53%	35,29%	0,00%	41,18%	51
		3e leerjaar	1,00	19,57%	34,78%	6,52%	39,13%	46
		4e leerjaar	1,04	18,75%	37,50%	0,00%	47,92%	48
		5e leerjaar	0,76	10,87%	32,61%	0,00%	32,61%	46
		6e leerjaar	1,16	13,95%	34,88%	6,98%	60,47%	43
	Lager onderwijs		**0,98**	**18,12%**	**33,89%**	**2,35%**	**43,96%**	**298**
Gemeenschapsonderwijs			**0,96**	**18,34%**	**34,32%**	**2,17%**	**41,62%**	**507**
Gesubsidieerd vrij onderwijs	Kleuteronderwijs		0,40	3,78%	13,51%	2,57%	20,00%	740
	Kleuteronderwijs		**0,40**	**3,78%**	**13,51%**	**2,57%**	**20,00%**	**740**
	Lager onderwijs	1e leerjaar	0,32	3,21%	9,63%	2,67%	16,04%	187
		2e leerjaar	0,34	2,02%	12,12%	1,01%	19,19%	198
		3e leerjaar	0,44	4,07%	13,95%	4,07%	21,51%	172
		4e leerjaar	0,40	3,80%	12,50%	1,09%	22,28%	184
		5e leerjaar	0,33	1,28%	11,54%	4,49%	16,03%	156
		6e leerjaar	0,34	2,34%	12,87%	3,51%	15,20%	171
	Lager onderwijs		**0,36**	**2,81%**	**12,08%**	**2,72%**	**18,45%**	**1.068**
Gesubsidieerd vrij onderwijs			**0,38**	**3,21%**	**12,67%**	**2,65%**	**19,08%**	**1.808**
Gesubsidieerd officieel onderwijs	Kleuteronderwijs		0,38	3,64%	14,55%	3,64%	16,36%	55
	Kleuteronderwijs		**0,38**	**3,64%**	**14,55%**	**3,64%**	**16,36%**	**55**
	Lager onderwijs	1e leerjaar	0,36	7,14%	21,43%	0,00%	7,14%	14
		2e leerjaar	0,11	0,00%	11,11%	0,00%	0,00%	9
		3e leerjaar	0,50	16,67%	16,67%	0,00%	16,67%	12
		4e leerjaar	0,27	0,00%	9,09%	0,00%	18,18%	11
		5e leerjaar	0,38	7,69%	15,38%	0,00%	15,38%	13
		6e leerjaar	0,78	11,11%	33,33%	0,00%	33,33%	9
	Lager onderwijs		**0,40**	**7,35%**	**17,65%**	**0,00%**	**14,71%**	**68**
Gesubsidieerd officieel onderwijs			**0,39**	**5,69%**	**16,26%**	**1,63%**	**15,45%**	**123**
Totaal			**0,50**	**6,48%**	**17,35%**	**2,50%**	**23,58%**	**2.438**

Secundair onderwijs

Onderwijsnet	Gemiddelde OKI	Thuistaal	Opleidingsniveau moeder	Buurt	Schooltoelage	Aantal leerlingen
Gemeenschapsonderwijs	0,82	7,95%	28,44%	8,87%	36,39%	327
Gesubsidieerd vrij onderwijs	0,53	1,47%	18,79%	7,33%	25,85%	1.091
Gesubsidieerd officieel onderwijs	0,47	8,21%	16,42%	6,72%	15,67%	134
Totaal	**0,59**	**3,41%**	**20,62%**	**7,60%**	**27,19%**	**1.552**

Aangepaste tabel omwille van het privacy-aspect (zie toelichting).

Naar inhoudsopgave

2013-2014 Gemiddelde OKI en percentage aantikkers op 4 leerlingenkenmerken - per onderwijsvorm, graad en leerjaar voor Maaseik

Behoort tot Belfius-cluster: Landelijke gemeenten of verstedelijkte plattelandsgemeenten met sterke demografische groei (Cluster V12)

Secundair onderwijs

Geen tabel omwille van het privacy-aspect (zie toelichting).

Naar inhoudsopgave

2013-2014 Aandeel leerlingen dat op 0, 1, 2, 3 of 4 leerlingenkenmerken aantikt voor Maaseik

Behoort tot Belfius-cluster: Landelijke gemeenten of verstedelijkte plattelandsgemeenten met sterke demografische groei (Cluster V12)

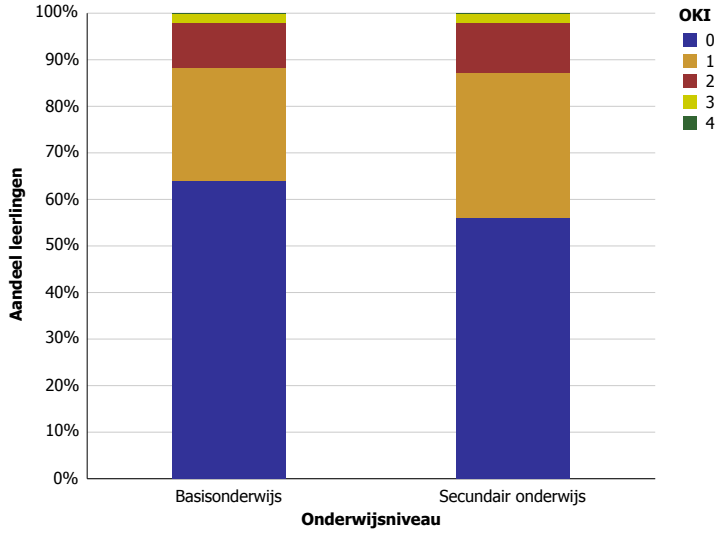

Naar inhoudsopgave

Maasmechelen

2013-2014 Gemiddelde OKI en percentage aantikkers op 4 leerlingenkenmerken - per graad en leerjaar voor Maasmechelen

Behoort tot Belfius-cluster: Sterk verstedelijkte gemeenten met lage inkomens (Cluster V7)

Basisonderwijs

Niveau	Leerjaar	Gemiddelde OKI	Thuistaal	Opleidingsniveau moeder	Buurt	Schooltoelage	Aantal leerlingen
Kleuteronderwijs		1,35	30,06%	33,70%	41,25%	29,86%	1.537
Kleuteronderwijs		**1,35**	**30,06%**	**33,70%**	**41,25%**	**29,86%**	**1.537**
Lager onderwijs	1e leerjaar	1,32	25,25%	30,81%	42,42%	33,08%	396
	2e leerjaar	1,42	29,87%	37,97%	42,78%	31,39%	395
	3e leerjaar	1,53	31,51%	40,62%	45,83%	34,64%	384
	4e leerjaar	1,42	25,13%	37,17%	39,79%	39,79%	382
	5e leerjaar	1,36	22,54%	34,39%	43,93%	35,55%	346
	6e leerjaar	1,36	21,12%	40,37%	38,51%	36,02%	322
Lager onderwijs		**1,40**	**26,11%**	**36,81%**	**42,29%**	**35,01%**	**2.225**
Totaal		**1,38**	**27,72%**	**35,54%**	**41,87%**	**32,91%**	**3.762**

Secundair onderwijs

Gemiddelde OKI	Thuistaal	Opleidingsniveau moeder	Buurt	Schooltoelage	Aantal leerlingen
1,41	16,78%	41,63%	42,70%	39,98%	2.426

Aangepaste tabel omwille van het privacy-aspect (zie toelichting).

Naar inhoudsopgave

2013-2014 Gemiddelde OKI en percentage aantikkers op 4 leerlingenkenmerken - per net, graad en leerjaar voor Maasmechelen

Behoort tot Belfius-cluster: Sterk verstedelijkte gemeenten met lage inkomens (Cluster V7)

Basisonderwijs

Onderwijsnet	Niveau	Leerjaar	Gemiddelde OKI	Thuistaal	Opleidingsniveau moeder	Buurt	Schooltoelage	Aantal leerlingen
Gemeenschapsonderwijs	Kleuteronderwijs		1,95	50,57%	45,98%	55,94%	42,53%	261
	Kleuteronderwijs		**1,95**	**50,57%**	**45,98%**	**55,94%**	**42,53%**	**261**
	Lager onderwijs	1e leerjaar	1,83	47,22%	38,89%	56,94%	40,28%	72
		2e leerjaar	1,84	39,47%	51,32%	55,26%	38,16%	76
		3e leerjaar	2,20	53,75%	50,00%	67,50%	48,75%	80
		4e leerjaar	2,16	50,72%	59,42%	53,62%	52,17%	69
		5e leerjaar	1,64	32,20%	38,98%	55,93%	37,29%	59
		6e leerjaar	2,04	40,43%	61,70%	59,57%	42,55%	47
	Lager onderwijs		**1,96**	**44,67%**	**49,63%**	**58,31%**	**43,42%**	**403**
Gemeenschapsonderwijs			**1,96**	**46,99%**	**48,19%**	**57,38%**	**43,07%**	**664**
Gesubsidieerd vrij onderwijs	Kleuteronderwijs		1,36	29,66%	33,91%	42,95%	29,02%	1.106
	Kleuteronderwijs		**1,36**	**29,66%**	**33,91%**	**42,95%**	**29,02%**	**1.106**
	Lager onderwijs	1e leerjaar	1,33	23,66%	31,90%	44,09%	33,33%	279
		2e leerjaar	1,42	29,72%	37,06%	44,06%	31,47%	286
		3e leerjaar	1,48	28,46%	40,82%	44,94%	33,33%	267
		4e leerjaar	1,35	21,53%	35,04%	40,51%	38,32%	274
		5e leerjaar	1,38	22,57%	33,85%	44,36%	36,96%	257
		6e leerjaar	1,36	20,42%	40,00%	40,00%	35,83%	240
	Lager onderwijs		**1,39**	**24,52%**	**36,37%**	**43,04%**	**34,81%**	**1.603**
Gesubsidieerd vrij onderwijs			**1,37**	**26,61%**	**35,36%**	**43,00%**	**32,45%**	**2.709**
Gesubsidieerd officieel onderwijs	Kleuteronderwijs		0,38	1,18%	13,53%	7,65%	15,88%	170
	Kleuteronderwijs		**0,38**	**1,18%**	**13,53%**	**7,65%**	**15,88%**	**170**
	Lager onderwijs	1e leerjaar	0,40	0,00%	11,11%	8,89%	20,00%	45
		2e leerjaar	0,42	9,09%	15,15%	3,03%	15,15%	33
		3e leerjaar	0,43	5,41%	18,92%	5,41%	13,51%	37
		4e leerjaar	0,56	5,13%	12,82%	10,26%	28,21%	39
		5e leerjaar	0,70	3,33%	30,00%	16,67%	20,00%	30
		6e leerjaar	0,43	0,00%	14,29%	0,00%	28,57%	35
	Lager onderwijs		**0,48**	**3,65%**	**16,44%**	**7,31%**	**21,00%**	**219**
Gesubsidieerd officieel onderwijs			**0,44**	**2,57%**	**15,17%**	**7,46%**	**18,77%**	**389**
Totaal			**1,38**	**27,72%**	**35,54%**	**41,87%**	**32,91%**	**3.762**

Secundair onderwijs

Onderwijsnet	Gemiddelde OKI	Thuistaal	Opleidingsniveau moeder	Buurt	Schooltoelage	Aantal leerlingen
Gemeenschapsonderwijs	1,73	25,63%	47,47%	49,68%	50,00%	316
Gesubsidieerd vrij onderwijs	1,28	12,26%	40,23%	38,16%	37,77%	1.541
Gesubsidieerd officieel onderwijs	1,58	24,08%	42,18%	51,14%	40,42%	569
Totaal	**1,41**	**16,78%**	**41,63%**	**42,70%**	**39,98%**	**2.426**

Aangepaste tabel omwille van het privacy-aspect (zie toelichting).

Naar inhoudsopgave

2013-2014 Gemiddelde OKI en percentage aantikkers op 4 leerlingenkenmerken - per onderwijsvorm, graad en leerjaar voor Maasmechelen

Behoort tot Belfius-cluster: Sterk verstedelijkte gemeenten met lage inkomens (Cluster V7)

Secundair onderwijs

Geen tabel omwille van het privacy-aspect (zie toelichting).

Naar inhoudsopgave

2013-2014 Aandeel leerlingen dat op 0, 1, 2, 3 of 4 leerlingenkenmerken aantikt voor Maasmechelen

Behoort tot Belfius-cluster: Sterk verstedelijkte gemeenten met lage inkomens (Cluster V7)

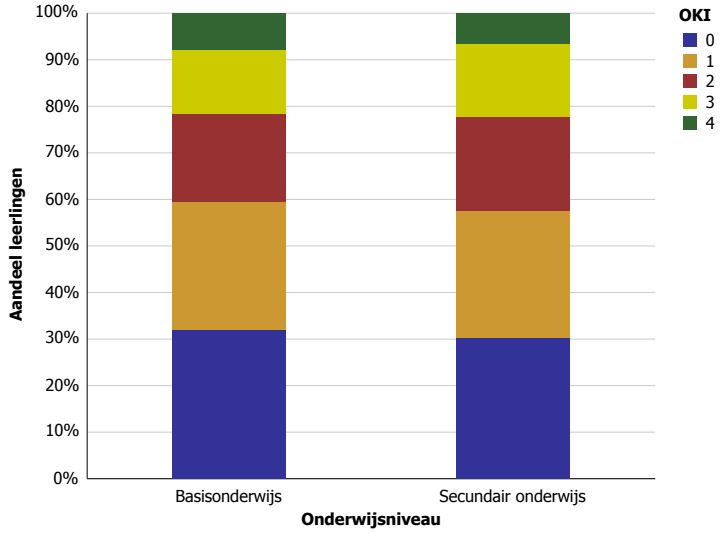

Naar inhoudsopgave

Machelen

2013-2014 Gemiddelde OKI en percentage aantikkers op 4 leerlingenkenmerken - per graad en leerjaar voor Machelen

Behoort tot Belfius-cluster: Agglomeratiegemeenten met tertiaire activiteit (Cluster V10)

Basisonderwijs

Niveau	Leerjaar	Gemiddelde OKI	Thuistaal	Opleidingsniveau moeder	Buurt	Schooltoelage	Aantal leerlingen
Kleuteronderwijs		1,66	58,01%	35,41%	49,58%	23,27%	593
Kleuteronderwijs		**1,66**	**58,01%**	**35,41%**	**49,58%**	**23,27%**	**593**
Lager onderwijs	1e leerjaar	1,68	53,75%	37,50%	46,25%	30,00%	160
	2e leerjaar	1,65	56,32%	29,89%	45,98%	32,76%	174
	3e leerjaar	1,62	57,61%	33,15%	44,57%	27,17%	184
	4e leerjaar	1,77	58,56%	31,53%	46,85%	39,64%	111
	5e leerjaar	1,72	58,52%	30,37%	51,85%	31,11%	135
	6e leerjaar	1,74	54,44%	32,22%	50,00%	37,78%	90
Lager onderwijs		**1,69**	**56,56%**	**32,55%**	**47,19%**	**32,20%**	**854**
Totaal		**1,68**	**57,15%**	**33,72%**	**48,17%**	**28,54%**	**1.447**

Secundair onderwijs

Gemiddelde OKI	Thuistaal	Opleidingsniveau moeder	Buurt	Schooltoelage	Aantal leerlingen
1,59	43,67%	37,47%	46,70%	30,74%	758

Aangepaste tabel omwille van het privacy-aspect (zie toelichting).

Naar inhoudsopgave

2013-2014 Gemiddelde OKI en percentage aantikkers op 4 leerlingenkenmerken - per net, graad en leerjaar voor Machelen

Behoort tot Belfius-cluster: Agglomeratiegemeenten met tertiaire activiteit (Cluster V10)

Basisonderwijs

Onderwijsnet	Niveau	Leerjaar	Gemiddelde OKI	Thuistaal	Opleidingsniveau moeder	Buurt	Schooltoelage	Aantal leerlingen
Gemeenschapsonderwijs	Kleuteronderwijs		1,55	59,06%	33,33%	37,43%	25,15%	171
	Kleuteronderwijs		**1,55**	**59,06%**	**33,33%**	**37,43%**	**25,15%**	**171**
	Lager onderwijs	1e leerjaar	1,31	59,18%	28,57%	26,53%	16,33%	49
		2e leerjaar	1,64	65,96%	27,66%	38,30%	31,91%	47
		3e leerjaar	1,69	69,23%	30,77%	38,46%	30,77%	52
		4e leerjaar	1,47	66,67%	22,22%	27,78%	30,56%	36
		5e leerjaar	1,63	71,43%	25,71%	28,57%	37,14%	35
		6e leerjaar	1,96	66,67%	37,50%	45,83%	45,83%	24
	Lager onderwijs		**1,59**	**66,26%**	**28,40%**	**33,74%**	**30,45%**	**243**
Gemeenschapsonderwijs			**1,57**	**63,29%**	**30,43%**	**35,27%**	**28,26%**	**414**
Gesubsidieerd vrij onderwijs	Kleuteronderwijs		1,33	44,09%	24,02%	50,79%	14,57%	254
	Kleuteronderwijs		**1,33**	**44,09%**	**24,02%**	**50,79%**	**14,57%**	**254**
	Lager onderwijs	1e leerjaar	1,41	35,29%	27,94%	47,06%	30,88%	68
		2e leerjaar	1,19	35,06%	18,18%	44,16%	22,08%	77
		3e leerjaar	1,24	40,91%	21,59%	40,91%	20,45%	88
		4e leerjaar	1,43	40,43%	19,15%	48,94%	34,04%	47
		5e leerjaar	1,53	44,29%	27,14%	57,14%	24,29%	70
		6e leerjaar	1,35	43,48%	19,57%	47,83%	23,91%	46
	Lager onderwijs		**1,35**	**39,65%**	**22,47%**	**47,22%**	**25,25%**	**396**
Gesubsidieerd vrij onderwijs			**1,34**	**41,38%**	**23,08%**	**48,62%**	**21,08%**	**650**
Gesubsidieerd officieel onderwijs	Kleuteronderwijs		2,27	77,98%	54,76%	60,12%	34,52%	168
	Kleuteronderwijs		**2,27**	**77,98%**	**54,76%**	**60,12%**	**34,52%**	**168**
	Lager onderwijs	1e leerjaar	2,51	76,74%	62,79%	67,44%	44,19%	43
		2e leerjaar	2,36	80,00%	50,00%	56,00%	50,00%	50
		3e leerjaar	2,32	77,27%	59,09%	59,09%	36,36%	44
		4e leerjaar	2,71	78,57%	64,29%	67,86%	60,71%	28
		5e leerjaar	2,27	76,67%	43,33%	66,67%	40,00%	30
		6e leerjaar	2,40	65,00%	55,00%	60,00%	60,00%	20
	Lager onderwijs		**2,42**	**76,74%**	**55,81%**	**62,33%**	**46,98%**	**215**
Gesubsidieerd officieel onderwijs			**2,36**	**77,28%**	**55,35%**	**61,36%**	**41,51%**	**383**
Totaal			**1,68**	**57,15%**	**33,72%**	**48,17%**	**28,54%**	**1.447**

Secundair onderwijs

Onderwijsnet	Gemiddelde OKI	Thuistaal	Opleidingsniveau moeder	Buurt	Schooltoelage	Aantal leerlingen
Gemeenschapsonderwijs	1,73	50,74%	45,19%	42,96%	34,07%	270
Gesubsidieerd vrij onderwijs	1,48	39,01%	31,61%	48,88%	28,25%	446
Gesubsidieerd officieel onderwijs	1,81	47,62%	50,00%	47,62%	35,71%	42
Totaal	**1,59**	**43,67%**	**37,47%**	**46,70%**	**30,74%**	**758**

Aangepaste tabel omwille van het privacy-aspect (zie toelichting).

Naar inhoudsopgave

2013-2014 Gemiddelde OKI en percentage aantikkers op 4 leerlingenkenmerken - per onderwijsvorm, graad en leerjaar voor Machelen

Behoort tot Belfius-cluster: Agglomeratiegemeenten met tertiaire activiteit (Cluster V10)

Secundair onderwijs

Geen tabel omwille van het privacy-aspect (zie toelichting).

Naar inhoudsopgave

2013-2014 Aandeel leerlingen dat op 0, 1, 2, 3 of 4 leerlingenkenmerken aantikt voor Machelen

Behoort tot Belfius-cluster: Agglomeratiegemeenten met tertiaire activiteit (Cluster V10)

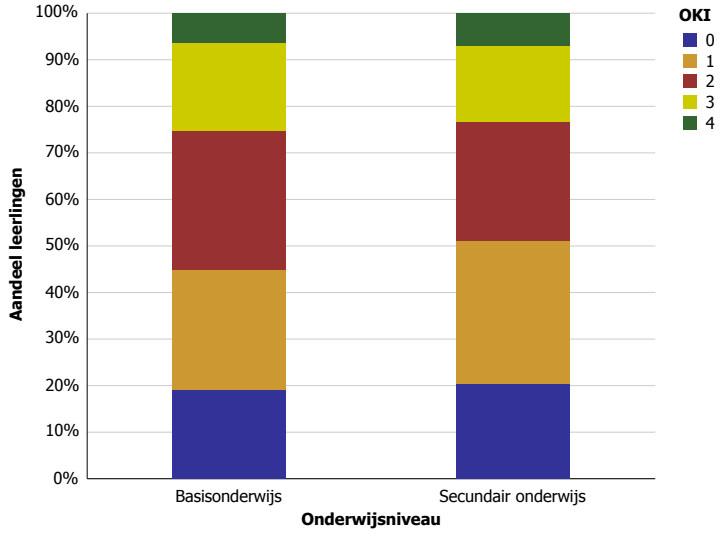

Naar inhoudsopgave

Maldegem

2013-2014 Gemiddelde OKI en percentage aantikkers op 4 leerlingenkenmerken - per graad en leerjaar voor Maldegem

Behoort tot Belfius-cluster: Erg landelijke gemeenten met sterke vergrijzing (Cluster V3)

Basisonderwijs

Niveau	Leerjaar	Gemiddelde OKI	Thuistaal	Opleidingsniveau moeder	Buurt	Schooltoelage	Aantal leerlingen
Kleuteronderwijs		0,39	4,04%	12,85%	11,09%	11,09%	965
Kleuteronderwijs		**0,39**	**4,04%**	**12,85%**	**11,09%**	**11,09%**	**965**
Lager onderwijs	1e leerjaar	0,34	1,95%	12,06%	9,73%	10,51%	257
	2e leerjaar	0,43	2,79%	12,35%	10,76%	17,13%	251
	3e leerjaar	0,41	3,49%	11,35%	9,61%	16,59%	229
	4e leerjaar	0,35	2,50%	12,50%	8,75%	11,25%	240
	5e leerjaar	0,46	2,87%	13,88%	10,53%	18,66%	209
	6e leerjaar	0,40	1,78%	10,22%	11,56%	16,89%	225
Lager onderwijs		**0,40**	**2,55%**	**12,05%**	**10,13%**	**15,02%**	**1.411**
Totaal		**0,39**	**3,16%**	**12,37%**	**10,52%**	**13,43%**	**2.376**

Secundair onderwijs

Gemiddelde OKI	Thuistaal	Opleidingsniveau moeder	Buurt	Schooltoelage	Aantal leerlingen
0,53	2,86%	17,53%	11,22%	21,58%	1.506

Aangepaste tabel omwille van het privacy-aspect (zie toelichting).

Naar inhoudsopgave

2013-2014 Gemiddelde OKI en percentage aantikkers op 4 leerlingenkenmerken - per net, graad en leerjaar voor Maldegem

Behoort tot Belfius-cluster: Erg landelijke gemeenten met sterke vergrijzing (Cluster V3)

Basisonderwijs

Onderwijsnet	Niveau	Leerjaar	Gemiddelde OKI	Thuistaal	Opleidingsniveau moeder	Buurt	Schooltoelage	Aantal leerlingen
Gemeenschapsonderwijs	Kleuteronderwijs		0,57	6,58%	24,34%	8,55%	17,76%	152
	Kleuteronderwijs		**0,57**	**6,58%**	**24,34%**	**8,55%**	**17,76%**	**152**
	Lager onderwijs	1e leerjaar	0,45	7,50%	17,50%	15,00%	5,00%	40
		2e leerjaar	0,82	10,26%	30,77%	23,08%	17,95%	39
		3e leerjaar	0,70	10,81%	24,32%	13,51%	21,62%	37
		4e leerjaar	0,66	11,43%	28,57%	17,14%	8,57%	35
		5e leerjaar	0,56	6,25%	21,88%	9,38%	18,75%	32
		6e leerjaar	0,58	2,78%	13,89%	13,89%	27,78%	36
	Lager onderwijs		**0,63**	**8,22%**	**22,83%**	**15,53%**	**16,44%**	**219**
Gemeenschapsonderwijs			**0,61**	**7,55%**	**23,45%**	**12,67%**	**16,98%**	**371**
Gesubsidieerd vrij onderwijs	Kleuteronderwijs		0,37	3,82%	11,05%	12,24%	9,74%	760
	Kleuteronderwijs		**0,37**	**3,82%**	**11,05%**	**12,24%**	**9,74%**	**760**
	Lager onderwijs	1e leerjaar	0,35	1,04%	11,40%	9,33%	12,95%	193
		2e leerjaar	0,37	1,54%	8,72%	9,23%	17,44%	195
		3e leerjaar	0,37	2,26%	9,60%	9,60%	15,82%	177
		4e leerjaar	0,30	1,05%	10,47%	7,85%	10,99%	191
		5e leerjaar	0,44	2,55%	12,74%	10,83%	17,83%	157
		6e leerjaar	0,40	1,74%	9,88%	12,21%	15,70%	172
	Lager onderwijs		**0,37**	**1,66%**	**10,41%**	**9,77%**	**15,02%**	**1.085**
Gesubsidieerd vrij onderwijs			**0,37**	**2,55%**	**10,68%**	**10,79%**	**12,85%**	**1.845**
Gesubsidieerd officieel onderwijs	Kleuteronderwijs		0,19	0,00%	5,66%	1,89%	11,32%	53
	Kleuteronderwijs		**0,19**	**0,00%**	**5,66%**	**1,89%**	**11,32%**	**53**
	Lager onderwijs	1e leerjaar	0,12	0,00%	8,33%	4,17%	0,00%	24
		2e leerjaar	0,24	0,00%	11,76%	0,00%	11,76%	17
		3e leerjaar	0,13	0,00%	0,00%	0,00%	13,33%	15
		4e leerjaar	0,21	0,00%	0,00%	0,00%	21,43%	14
		5e leerjaar	0,45	0,00%	10,00%	10,00%	25,00%	20
		6e leerjaar	0,12	0,00%	5,88%	0,00%	5,88%	17
	Lager onderwijs		**0,21**	**0,00%**	**6,54%**	**2,80%**	**12,15%**	**107**
Gesubsidieerd officieel onderwijs			**0,21**	**0,00%**	**6,25%**	**2,50%**	**11,88%**	**160**
Totaal			**0,39**	**3,16%**	**12,37%**	**10,52%**	**13,43%**	**2.376**

Secundair onderwijs

Onderwijsnet	Gemiddelde OKI	Thuistaal	Opleidingsniveau moeder	Buurt	Schooltoelage	Aantal leerlingen
Gemeenschapsonderwijs	0,80	5,08%	31,36%	13,98%	29,24%	236
Gesubsidieerd vrij onderwijs	0,47	2,21%	14,06%	10,70%	19,72%	1.131
Gesubsidieerd officieel onderwijs	0,61	4,32%	22,30%	10,79%	23,74%	139
Totaal	**0,53**	**2,86%**	**17,53%**	**11,22%**	**21,58%**	**1.506**

Aangepaste tabel omwille van het privacy-aspect (zie toelichting).

Naar inhoudsopgave

2013-2014 Gemiddelde OKI en percentage aantikkers op 4 leerlingenkenmerken - per onderwijsvorm, graad en leerjaar voor Maldegem

Behoort tot Belfius-cluster: Erg landelijke gemeenten met sterke vergrijzing (Cluster V3)

Secundair onderwijs

Geen tabel omwille van het privacy-aspect (zie toelichting).

Naar inhoudsopgave

2013-2014 Aandeel leerlingen dat op 0, 1, 2, 3 of 4 leerlingenkenmerken aantikt voor Maldegem

Behoort tot Belfius-cluster: Erg landelijke gemeenten met sterke vergrijzing (Cluster V3)

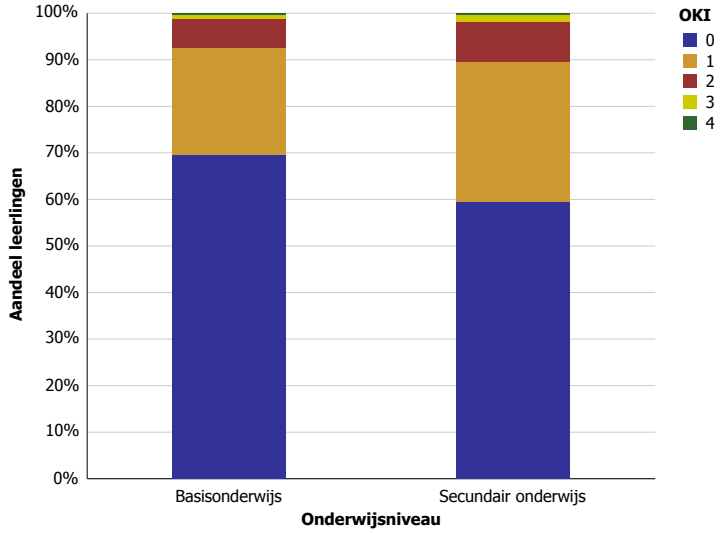

Naar inhoudsopgave

Malle

2013-2014 Gemiddelde OKI en percentage aantikkers op 4 leerlingenkenmerken - per graad en leerjaar voor Malle

Behoort tot Belfius-cluster: Verstedelijkte plattelandsgemeenten met industriële activiteit en demografische groei (Cluster V13)

Basisonderwijs

Niveau	Leerjaar	Gemiddelde OKI	Thuistaal	Opleidingsniveau moeder	Buurt	Schooltoelage	Aantal leerlingen
Kleuteronderwijs		0,34	3,87%	11,28%	6,90%	11,95%	594
Kleuteronderwijs		**0,34**	**3,87%**	**11,28%**	**6,90%**	**11,95%**	**594**
Lager onderwijs	1e leerjaar	0,44	4,94%	16,05%	3,70%	19,75%	162
	2e leerjaar	0,34	2,98%	11,31%	5,95%	13,69%	168
	3e leerjaar	0,26	2,53%	8,86%	3,80%	10,76%	158
	4e leerjaar	0,36	4,82%	11,45%	7,23%	12,65%	166
	5e leerjaar	0,36	3,57%	13,69%	2,98%	16,07%	168
	6e leerjaar	0,38	5,67%	12,06%	4,26%	15,60%	141
Lager onderwijs		**0,36**	**4,05%**	**12,25%**	**4,67%**	**14,75%**	**963**
Totaal		**0,35**	**3,98%**	**11,88%**	**5,52%**	**13,68%**	**1.557**

Secundair onderwijs

Gemiddelde OKI	Thuistaal	Opleidingsniveau moeder	Buurt	Schooltoelage	Aantal leerlingen
0,42	2,37%	13,57%	4,46%	21,35%	1.054

Aangepaste tabel omwille van het privacy-aspect (zie toelichting).

Naar inhoudsopgave

2013-2014 Gemiddelde OKI en percentage aantikkers op 4 leerlingenkenmerken - per net, graad en leerjaar voor Malle

Behoort tot Belfius-cluster: Verstedelijkte plattelandsgemeenten met industriële activiteit en demografische groei (Cluster V13)

Basisonderwijs

Onderwijsnet	Niveau	Leerjaar	Gemiddelde OKI	Thuistaal	Opleidingsniveau moeder	Buurt	Schooltoelage	Aantal leerlingen
Gemeenschapsonderwijs	Kleuteronderwijs		0,69	11,11%	22,22%	9,26%	25,93%	54
	Kleuteronderwijs		**0,69**	**11,11%**	**22,22%**	**9,26%**	**25,93%**	**54**
	Lager onderwijs	1e leerjaar	0,97	12,90%	35,48%	0,00%	48,39%	31
		2e leerjaar	0,80	10,00%	25,00%	0,00%	45,00%	20
		3e leerjaar	0,52	8,00%	16,00%	0,00%	28,00%	25
		4e leerjaar	0,75	15,00%	25,00%	5,00%	30,00%	20
		5e leerjaar	0,76	9,52%	28,57%	0,00%	38,10%	21
		6e leerjaar	0,81	9,52%	33,33%	0,00%	38,10%	21
	Lager onderwijs		**0,78**	**10,87%**	**27,54%**	**0,72%**	**38,41%**	**138**
Gemeenschapsonderwijs			**0,75**	**10,94%**	**26,04%**	**3,12%**	**34,90%**	**192**
Gesubsidieerd vrij onderwijs	Kleuteronderwijs		0,20	1,79%	6,71%	3,36%	8,50%	447
	Kleuteronderwijs		**0,20**	**1,79%**	**6,71%**	**3,36%**	**8,50%**	**447**
	Lager onderwijs	1e leerjaar	0,32	2,68%	9,82%	4,46%	15,18%	112
		2e leerjaar	0,22	2,48%	5,79%	4,96%	9,09%	121
		3e leerjaar	0,21	0,83%	7,50%	4,17%	8,33%	120
		4e leerjaar	0,32	3,85%	10,00%	6,92%	11,54%	130
		5e leerjaar	0,23	1,65%	5,79%	3,31%	12,40%	121
		6e leerjaar	0,31	5,15%	9,28%	5,15%	11,34%	97
	Lager onderwijs		**0,27**	**2,71%**	**7,99%**	**4,85%**	**11,27%**	**701**
Gesubsidieerd vrij onderwijs			**0,24**	**2,35%**	**7,49%**	**4,27%**	**10,19%**	**1.148**
Gesubsidieerd officieel onderwijs	Kleuteronderwijs		0,80	9,68%	26,88%	22,58%	20,43%	93
	Kleuteronderwijs		**0,80**	**9,68%**	**26,88%**	**22,58%**	**20,43%**	**93**
	Lager onderwijs	1e leerjaar	0,32	5,26%	21,05%	5,26%	0,00%	19
		2e leerjaar	0,52	0,00%	25,93%	14,81%	11,11%	27
		3e leerjaar	0,23	7,69%	7,69%	7,69%	0,00%	13
		4e leerjaar	0,19	0,00%	6,25%	12,50%	0,00%	16
		5e leerjaar	0,65	7,69%	38,46%	3,85%	15,38%	26
		6e leerjaar	0,26	4,35%	4,35%	4,35%	13,04%	23
	Lager onderwijs		**0,40**	**4,03%**	**19,35%**	**8,06%**	**8,06%**	**124**
Gesubsidieerd officieel onderwijs			**0,57**	**6,45%**	**22,58%**	**14,29%**	**13,36%**	**217**
Totaal			**0,35**	**3,98%**	**11,88%**	**5,52%**	**13,68%**	**1.557**

Secundair onderwijs

Onderwijsnet	Gemiddelde OKI	Thuistaal	Opleidingsniveau moeder	Buurt	Schooltoelage	Aantal leerlingen
Gemeenschapsonderwijs	0,57	6,25%	18,75%	5,62%	26,25%	160
Gesubsidieerd vrij onderwijs	0,39	1,71%	12,43%	4,22%	20,64%	877
Gesubsidieerd officieel onderwijs	0,41	0,00%	23,53%	5,88%	11,76%	17
Totaal	**0,42**	**2,37%**	**13,57%**	**4,46%**	**21,35%**	**1.054**

Aangepaste tabel omwille van het privacy-aspect (zie toelichting).

Naar inhoudsopgave

2013-2014 Gemiddelde OKI en percentage aantikkers op 4 leerlingenkenmerken - per onderwijsvorm, graad en leerjaar voor Malle

Behoort tot Belfius-cluster: Verstedelijkte plattelandsgemeenten met industriële activiteit en demografische groei (Cluster V13)

Secundair onderwijs

Geen tabel omwille van het privacy-aspect (zie toelichting).

Naar inhoudsopgave

2013-2014 Aandeel leerlingen dat op 0, 1, 2, 3 of 4 leerlingenkenmerken aantikt voor Malle

Behoort tot Belfius-cluster: Verstedelijkte plattelandsgemeenten met industriële activiteit en demografische groei (Cluster V13)

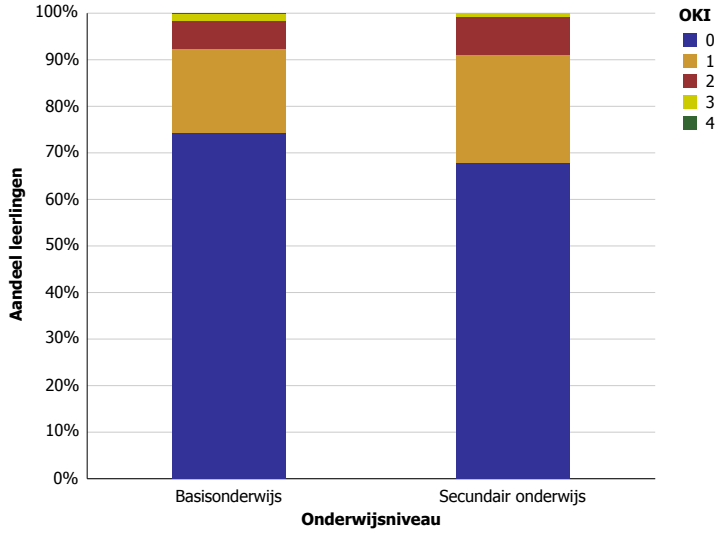

Naar inhoudsopgave

Mechelen

2013-2014 Gemiddelde OKI en percentage aantikkers op 4 leerlingenkenmerken - per graad en leerjaar voor Mechelen

Behoort tot Belfius-cluster: Regionale steden (Cluster V14)

Basisonderwijs

Niveau	Leerjaar	Gemiddelde OKI	Thuistaal	Opleidingsniveau moeder	Buurt	Schooltoelage	Aantal leerlingen
Kleuteronderwijs		1,53	26,08%	29,94%	65,75%	31,65%	4.088
Kleuteronderwijs		**1,53**	**26,08%**	**29,94%**	**65,75%**	**31,65%**	**4.088**
Lager onderwijs	1e leerjaar	1,64	28,24%	34,28%	62,71%	39,12%	1.094
	2e leerjaar	1,75	31,39%	36,94%	66,99%	39,33%	1.045
	3e leerjaar	1,67	30,23%	36,44%	60,66%	39,44%	966
	4e leerjaar	1,65	25,97%	34,96%	62,60%	41,29%	901
	5e leerjaar	1,65	24,94%	36,87%	61,81%	41,57%	830
	6e leerjaar	1,45	21,13%	28,09%	60,70%	34,66%	776
Lager onderwijs		**1,64**	**27,33%**	**34,78%**	**62,72%**	**39,31%**	**5.612**
Totaal		**1,60**	**26,80%**	**32,74%**	**64,00%**	**36,08%**	**9.700**

Secundair onderwijs

Graad	Leerjaar	Gemiddelde OKI	Thuistaal	Opleidingsniveau moeder	Buurt	Schooltoelage	Aantal leerlingen
Onthaalklas		2,22	94,44%	47,22%	72,22%	8,33%	36
Onthaalklas		**2,22**	**94,44%**	**47,22%**	**72,22%**	**8,33%**	**36**
1e graad	1e leerjaar	1,60	21,34%	37,32%	63,24%	38,55%	895
	2e leerjaar	1,54	19,44%	34,16%	61,87%	38,88%	931
1e graad		**1,57**	**20,37%**	**35,71%**	**62,54%**	**38,72%**	**1.826**
2de graad	1e leerjaar	1,55	19,32%	36,22%	61,03%	38,09%	911
	2e leerjaar	1,55	19,03%	33,44%	63,15%	39,27%	909
2de graad		**1,55**	**19,18%**	**34,84%**	**62,09%**	**38,68%**	**1.820**
3de graad	1e leerjaar	1,54	18,90%	33,78%	63,41%	37,44%	820
	2e leerjaar	1,39	17,83%	29,06%	60,11%	32,50%	757
	3e leerjaar	2,04	25,40%	56,61%	67,20%	54,50%	189
	Se-n-Se	1,04	7,14%	25,00%	50,00%	21,43%	28
3de graad		**1,52**	**18,95%**	**34,06%**	**62,21%**	**36,90%**	**1.794**
Modulair onderwijs		1,07	0,00%	20,00%	60,00%	26,67%	15
Modulair onderwijs		**1,07**	**0,00%**	**20,00%**	**60,00%**	**26,67%**	**15**
DBSO		2,11	36,36%	57,14%	74,68%	42,86%	154
DBSO		**2,11**	**36,36%**	**57,14%**	**74,68%**	**42,86%**	**154**
Totaal		**1,57**	**20,39%**	**35,52%**	**62,67%**	**38,02%**	**5.645**

Naar inhoudsopgave

2013-2014 Gemiddelde OKI en percentage aantikkers op 4 leerlingenkenmerken - per net, graad en leerjaar voor Mechelen

Behoort tot Belfius-cluster: Regionale steden (Cluster V14)

Basisonderwijs

Onderwijsnet	Niveau	Leerjaar	Gemiddelde OKI	Thuistaal	Opleidingsniveau moeder	Buurt	Schooltoelage	Aantal leerlingen
Gemeenschapsonderwijs	Kleuteronderwijs		1,68	28,26%	35,62%	68,48%	35,82%	2.024
	Kleuteronderwijs		**1,68**	**28,26%**	**35,62%**	**68,48%**	**35,82%**	**2.024**
	Lager onderwijs	1e leerjaar	1,81	31,31%	41,88%	63,41%	44,42%	511
		2e leerjaar	1,99	36,15%	46,30%	70,61%	45,67%	473
		3e leerjaar	1,95	35,54%	45,70%	66,67%	47,02%	453
		4e leerjaar	1,84	28,10%	42,03%	68,10%	45,57%	395
		5e leerjaar	1,85	29,06%	45,58%	64,96%	45,87%	351
		6e leerjaar	1,66	24,60%	35,78%	66,45%	38,98%	313
	Lager onderwijs		**1,86**	**31,33%**	**43,19%**	**66,71%**	**44,83%**	**2.496**
Gemeenschapsonderwijs			**1,78**	**29,96%**	**39,80%**	**67,50%**	**40,80%**	**4.520**
Gesubsidieerd vrij onderwijs	Kleuteronderwijs		1,43	25,83%	24,97%	63,16%	29,11%	1.862
	Kleuteronderwijs		**1,43**	**25,83%**	**24,97%**	**63,16%**	**29,11%**	**1.862**
	Lager onderwijs	1e leerjaar	1,55	27,50%	28,63%	62,90%	35,59%	531
		2e leerjaar	1,59	29,23%	29,81%	64,62%	35,19%	520
		3e leerjaar	1,47	27,51%	29,00%	56,93%	33,48%	469
		4e leerjaar	1,54	25,38%	30,75%	59,14%	38,71%	465
		5e leerjaar	1,55	23,20%	30,39%	61,25%	39,91%	431
		6e leerjaar	1,34	20,05%	23,11%	57,78%	32,78%	424
	Lager onderwijs		**1,51**	**25,70%**	**28,70%**	**60,60%**	**35,92%**	**2.840**
Gesubsidieerd vrij onderwijs			**1,48**	**25,75%**	**27,22%**	**61,61%**	**33,22%**	**4.702**
Gesubsidieerd officieel onderwijs	Kleuteronderwijs		1,01	6,44%	18,81%	62,38%	13,37%	202
	Kleuteronderwijs		**1,01**	**6,44%**	**18,81%**	**62,38%**	**13,37%**	**202**
	Lager onderwijs	1e leerjaar	1,00	5,77%	17,31%	53,85%	23,08%	52
		2e leerjaar	1,13	9,62%	23,08%	57,69%	23,08%	52
		3e leerjaar	0,89	4,55%	20,45%	38,64%	25,00%	44
		4e leerjaar	1,05	12,20%	14,63%	48,78%	29,27%	41
		5e leerjaar	1,10	10,42%	31,25%	43,75%	25,00%	48
		6e leerjaar	0,92	5,13%	20,51%	46,15%	20,51%	39
	Lager onderwijs		**1,02**	**7,97%**	**21,38%**	**48,55%**	**24,28%**	**276**
Gesubsidieerd officieel onderwijs			**1,02**	**7,32%**	**20,29%**	**54,39%**	**19,67%**	**478**
Totaal			**1,60**	**26,80%**	**32,74%**	**64,00%**	**36,08%**	**9.700**

Secundair onderwijs

Onderwijsnet	Gemiddelde OKI	Thuistaal	Opleidingsniveau moeder	Buurt	Schooltoelage	Aantal leerlingen
Gemeenschapsonderwijs	1,83	24,84%	43,24%	70,58%	44,74%	1.397
Gesubsidieerd vrij onderwijs	1,48	19,27%	32,66%	60,55%	35,71%	4.038
Gesubsidieerd officieel onderwijs	1,40	12,38%	39,05%	50,95%	37,62%	210
Totaal	**1,57**	**20,39%**	**35,52%**	**62,67%**	**38,02%**	**5.645**

Aangepaste tabel omwille van het privacy-aspect (zie toelichting).

Naar inhoudsopgave

2013-2014 Gemiddelde OKI en percentage aantikkers op 4 leerlingenkenmerken - per onderwijsvorm, graad en leerjaar voor Mechelen

Behoort tot Belfius-cluster: Regionale steden (Cluster V14)

Secundair onderwijs

Onderwijsvorm	Graad	Gemiddelde OKI	Thuistaal	Opleidingsniveau moeder	Buurt	Schooltoelage	Aantal leerlingen
	Onthaalklas	2,22	94,44%	47,22%	72,22%	8,33%	36
	1e graad	1,57	20,37%	35,71%	62,54%	38,72%	1.826
ASO	2de graad	1,10	12,87%	18,06%	55,61%	23,61%	847
	3de graad	0,99	9,78%	15,30%	54,42%	19,24%	634
ASO		**1,05**	**11,55%**	**16,88%**	**55,10%**	**21,74%**	**1.481**
TSO	2de graad	1,52	15,21%	37,08%	58,12%	41,88%	480
	3de graad	1,47	18,85%	30,95%	61,11%	36,11%	504
TSO		**1,50**	**17,07%**	**33,94%**	**59,65%**	**38,92%**	**984**
BSO	2de graad	2,42	35,59%	64,63%	77,51%	63,97%	458
	3de graad	2,13	29,38%	56,82%	70,78%	56,17%	616
	Modulair onderwijs	1,07	0,00%	20,00%	60,00%	26,67%	15
BSO		**2,24**	**31,59%**	**59,60%**	**73,46%**	**59,04%**	**1.089**
KSO	2de graad	1,31	11,43%	20,00%	71,43%	28,57%	35
	3de graad	1,22	5,00%	20,00%	67,50%	30,00%	40
KSO		**1,27**	**8,00%**	**20,00%**	**69,33%**	**29,33%**	**75**
	DBSO	2,11	36,36%	57,14%	74,68%	42,86%	154
Totaal		**1,57**	**20,39%**	**35,52%**	**62,67%**	**38,02%**	**5.645**

Aangepaste tabel omwille van het privacy-aspect (zie toelichting).

Naar inhoudsopgave

2013-2014 Aandeel leerlingen dat op 0, 1, 2, 3 of 4 leerlingenkenmerken aantikt voor Mechelen

Behoort tot Belfius-cluster: Regionale steden (Cluster V14)

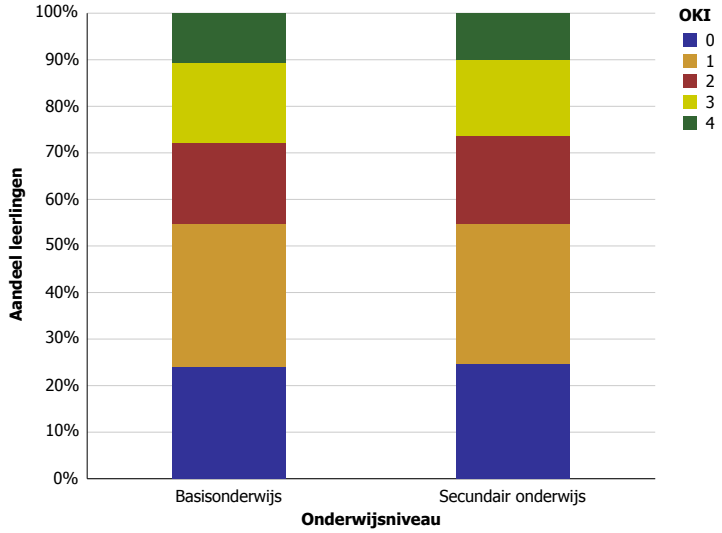

Naar inhoudsopgave

Meerhout

2013-2014 Gemiddelde OKI en percentage aantikkers op 4 leerlingenkenmerken - per graad en leerjaar voor Meerhout

Behoort tot Belfius-cluster: Landelijke en agrarische gemeenten met industriële activiteit (Cluster V4)

Basisonderwijs

Niveau	Leerjaar	Gemiddelde OKI	Thuistaal	Opleidingsniveau moeder	Buurt	Schooltoelage	Aantal leerlingen
Kleuteronderwijs		0,30	4,75%	13,54%	0,71%	10,69%	421
Kleuteronderwijs		**0,30**	**4,75%**	**13,54%**	**0,71%**	**10,69%**	**421**
Lager onderwijs	1e leerjaar	0,32	4,76%	11,43%	0,00%	16,19%	105
	2e leerjaar	0,27	4,46%	11,61%	0,00%	10,71%	112
	3e leerjaar	0,33	4,26%	15,96%	1,06%	11,70%	94
	4e leerjaar	0,39	7,23%	16,87%	0,00%	14,46%	83
	5e leerjaar	0,32	6,58%	13,16%	0,00%	11,84%	76
	6e leerjaar	0,21	1,25%	7,50%	1,25%	11,25%	80
Lager onderwijs		**0,31**	**4,73%**	**12,73%**	**0,36%**	**12,73%**	**550**
Totaal		**0,30**	**4,74%**	**13,08%**	**0,51%**	**11,84%**	**971**

Secundair onderwijs

Graad	Gemiddelde OKI	Thuistaal	Opleidingsniveau moeder	Buurt	Schooltoelage	Aantal leerlingen
1e graad	0,41	2,30%	16,09%	1,15%	21,84%	174
2de graad	0,40	4,21%	16,84%	1,58%	17,37%	190
3de graad	0,49	0,00%	22,56%	0,51%	25,64%	195
DBSO	1,00	8,33%	33,33%	8,33%	50,00%	12
Totaal	**0,45**	**2,28%**	**18,91%**	**1,23%**	**22,24%**	**571**

Aangepaste tabel omwille van het privacy-aspect (zie toelichting).

Naar inhoudsopgave

2013-2014 Gemiddelde OKI en percentage aantikkers op 4 leerlingenkenmerken - per net, graad en leerjaar voor Meerhout

Behoort tot Belfius-cluster: Landelijke en agrarische gemeenten met industriële activiteit (Cluster V4)

Basisonderwijs

Onderwijsnet	Niveau	Leerjaar	Gemiddelde OKI	Thuistaal	Opleidingsniveau moeder	Buurt	Schooltoelage	Aantal leerlingen
Gemeenschapsonderwijs	Kleuteronderwijs		0,53	10,34%	21,84%	1,15%	19,54%	87
	Kleuteronderwijs		**0,53**	**10,34%**	**21,84%**	**1,15%**	**19,54%**	**87**
	Lager onderwijs	1e leerjaar	0,73	19,23%	19,23%	0,00%	34,62%	26
		2e leerjaar	0,53	11,76%	23,53%	0,00%	17,65%	17
		3e leerjaar	0,58	5,26%	21,05%	5,26%	26,32%	19
		4e leerjaar	0,82	5,88%	41,18%	0,00%	35,29%	17
		5e leerjaar	0,56	22,22%	11,11%	0,00%	22,22%	9
		6e leerjaar	0,42	8,33%	16,67%	0,00%	16,67%	12
	Lager onderwijs		**0,63**	**12,00%**	**23,00%**	**1,00%**	**27,00%**	**100**
Gemeenschapsonderwijs			**0,58**	**11,23%**	**22,46%**	**1,07%**	**23,53%**	**187**
Gesubsidieerd vrij onderwijs	Kleuteronderwijs		0,37	3,82%	19,08%	0,00%	14,50%	131
	Kleuteronderwijs		**0,37**	**3,82%**	**19,08%**	**0,00%**	**14,50%**	**131**
	Lager onderwijs	1e leerjaar	0,21	0,00%	15,79%	0,00%	5,26%	38
		2e leerjaar	0,26	5,13%	12,82%	0,00%	7,69%	39
		3e leerjaar	0,31	0,00%	17,24%	0,00%	13,79%	29
		4e leerjaar	0,33	13,33%	10,00%	0,00%	10,00%	30
		5e leerjaar	0,37	6,67%	16,67%	0,00%	13,33%	30
		6e leerjaar	0,30	0,00%	11,11%	3,70%	14,81%	27
	Lager onderwijs		**0,29**	**4,15%**	**13,99%**	**0,52%**	**10,36%**	**193**
Gesubsidieerd vrij onderwijs			**0,32**	**4,01%**	**16,05%**	**0,31%**	**12,04%**	**324**
Gesubsidieerd officieel onderwijs	Kleuteronderwijs		0,15	2,96%	6,40%	0,99%	4,43%	203
	Kleuteronderwijs		**0,15**	**2,96%**	**6,40%**	**0,99%**	**4,43%**	**203**
	Lager onderwijs	1e leerjaar	0,17	0,00%	2,44%	0,00%	14,63%	41
		2e leerjaar	0,20	1,79%	7,14%	0,00%	10,71%	56
		3e leerjaar	0,24	6,52%	13,04%	0,00%	4,35%	46
		4e leerjaar	0,22	2,78%	11,11%	0,00%	8,33%	36
		5e leerjaar	0,22	2,70%	10,81%	0,00%	8,11%	37
		6e leerjaar	0,10	0,00%	2,44%	0,00%	7,32%	41
	Lager onderwijs		**0,19**	**2,33%**	**7,78%**	**0,00%**	**8,95%**	**257**
Gesubsidieerd officieel onderwijs			**0,17**	**2,61%**	**7,17%**	**0,43%**	**6,96%**	**460**
Totaal			**0,30**	**4,74%**	**13,08%**	**0,51%**	**11,84%**	**971**

Secundair onderwijs

Onderwijsnet	Gemiddelde OKI	Thuistaal	Opleidingsniveau moeder	Buurt	Schooltoelage	Aantal leerlingen
Gemeenschapsonderwijs	0,63	3,19%	27,66%	0,00%	31,91%	94
Gesubsidieerd vrij onderwijs	0,41	2,13%	17,06%	1,49%	20,68%	469
Gesubsidieerd officieel onderwijs	0,25	0,00%	25,00%	0,00%	0,00%	8
Totaal	**0,45**	**2,28%**	**18,91%**	**1,23%**	**22,24%**	**571**

Aangepaste tabel omwille van het privacy-aspect (zie toelichting).

Naar inhoudsopgave

2013-2014 Gemiddelde OKI en percentage aantikkers op 4 leerlingenkenmerken - per onderwijsvorm, graad en leerjaar voor Meerhout

Behoort tot Belfius-cluster: Landelijke en agrarische gemeenten met industriële activiteit (Cluster V4)

Secundair onderwijs

Onderwijsvorm*	Gemiddelde OKI	Thuistaal	Opleidingsniveau moeder	Buurt	Schooltoelage	Aantal leerlingen
1e graad	0,41	2,30%	16,09%	1,15%	21,84%	174
ASO	0,25	0,00%	10,00%	0,00%	15,00%	100
TSO	0,33	2,10%	13,99%	0,70%	16,08%	143
BSO	0,71	3,76%	32,33%	2,26%	32,33%	133
KSO	0,56	0,00%	33,33%	0,00%	22,22%	9
DBSO	1,00	8,33%	33,33%	8,33%	50,00%	12
Totaal	**0,45**	**2,28%**	**18,91%**	**1,23%**	**22,24%**	**571**

Aangepaste tabel omwille van het privacy-aspect (zie toelichting).
* Om praktische redenen worden in deze aangepaste tabel de onthaalklas, 1ste graad en DBSO bij de onderwijsvormen vermeld.

Naar inhoudsopgave

2013-2014 Aandeel leerlingen dat op 0, 1, 2, 3 of 4 leerlingenkenmerken aantikt voor Meerhout

Behoort tot Belfius-cluster: Landelijke en agrarische gemeenten met industriële activiteit (Cluster V4)

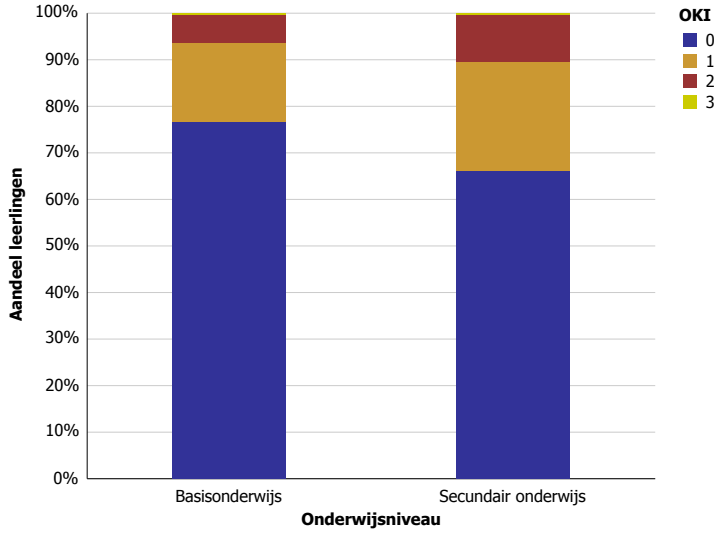

Naar inhoudsopgave

Meeuwen-Gruitrode

2013-2014 Gemiddelde OKI en percentage aantikkers op 4 leerlingenkenmerken - per graad en leerjaar voor Meeuwen-Gruitrode

Behoort tot Belfius-cluster: Landelijke gemeenten of verstedelijkte plattelandsgemeenten met sterke demografische groei (Cluster V12)

Basisonderwijs

Niveau	Leerjaar	Gemiddelde OKI	Thuistaal	Opleidingsniveau moeder	Buurt	Schooltoelage	Aantal leerlingen
Kleuteronderwijs		0,32	4,71%	12,99%	0,75%	13,56%	531
Kleuteronderwijs		**0,32**	**4,71%**	**12,99%**	**0,75%**	**13,56%**	**531**
Lager onderwijs	1e leerjaar	0,40	3,45%	16,55%	0,00%	20,00%	145
	2e leerjaar	0,47	4,05%	17,57%	1,35%	23,65%	148
	3e leerjaar	0,31	1,63%	14,63%	0,00%	14,63%	123
	4e leerjaar	0,35	1,67%	14,17%	0,00%	19,17%	120
	5e leerjaar	0,45	4,42%	17,70%	0,00%	23,01%	113
	6e leerjaar	0,42	1,55%	19,38%	0,78%	20,16%	129
Lager onderwijs		**0,40**	**2,83%**	**16,71%**	**0,39%**	**20,18%**	**778**
Totaal		**0,37**	**3,59%**	**15,20%**	**0,53%**	**17,49%**	**1.309**

Secundair onderwijs

Graad	Leerjaar	Gemiddelde OKI	Thuistaal	Opleidingsniveau moeder	Buurt	Schooltoelage	Aantal leerlingen
1e graad	1e leerjaar	0,46	4,29%	15,00%	0,71%	25,71%	140
	2e leerjaar	0,48	2,14%	18,57%	0,00%	27,14%	140
1e graad		**0,47**	**3,21%**	**16,79%**	**0,36%**	**26,43%**	**280**
2de graad	1e leerjaar	0,52	3,60%	18,71%	0,00%	29,50%	139
	2e leerjaar	0,55	3,79%	21,21%	0,76%	29,55%	132
2de graad		**0,54**	**3,69%**	**19,93%**	**0,37%**	**29,52%**	**271**
3de graad	1e leerjaar	0,45	0,68%	13,51%	2,70%	28,38%	148
	2e leerjaar	0,38	1,55%	15,50%	0,00%	20,93%	129
	3e leerjaar	0,76	8,00%	36,00%	0,00%	32,00%	25
	Se-n-Se	0,40	0,00%	20,00%	0,00%	20,00%	5
3de graad		**0,45**	**1,63%**	**16,29%**	**1,30%**	**25,41%**	**307**
DBSO		1,50	12,50%	75,00%	0,00%	62,50%	8
DBSO		**1,50**	**12,50%**	**75,00%**	**0,00%**	**62,50%**	**8**
Totaal		**0,49**	**2,89%**	**18,13%**	**0,69%**	**27,37%**	**866**

Naar inhoudsopgave

2013-2014 Gemiddelde OKI en percentage aantikkers op 4 leerlingenkenmerken - per net, graad en leerjaar voor Meeuwen-Gruitrode

Behoort tot Belfius-cluster: Landelijke gemeenten of verstedelijkte plattelandsgemeenten met sterke demografische groei (Cluster V12)

Basisonderwijs

Onderwijsnet	Gemiddelde OKI	Thuistaal	Opleidingsniveau moeder	Buurt	Schooltoelage	Aantal leerlingen
Gemeenschapsonderwijs	0,85	21,21%	34,09%	0,00%	29,55%	132
Gesubsidieerd vrij onderwijs	0,32	1,63%	13,17%	0,60%	16,17%	1.169
Gesubsidieerd officieel onderwijs	0,12	0,00%	0,00%	0,00%	12,50%	8
Totaal	**0,37**	**3,59%**	**15,20%**	**0,53%**	**17,49%**	**1.309**

Aangepaste tabel omwille van het privacy-aspect (zie toelichting).

Secundair onderwijs

Onderwijsnet	Gemiddelde OKI	Thuistaal	Opleidingsniveau moeder	Buurt	Schooltoelage	Aantal leerlingen
Gemeenschapsonderwijs	0,96	11,54%	34,62%	3,85%	46,15%	52
Gesubsidieerd vrij onderwijs	0,46	2,24%	17,08%	0,50%	25,81%	802
Gesubsidieerd officieel onderwijs	0,75	8,33%	16,67%	0,00%	50,00%	12
Totaal	**0,49**	**2,89%**	**18,13%**	**0,69%**	**27,37%**	**866**

Aangepaste tabel omwille van het privacy-aspect (zie toelichting).

Naar inhoudsopgave

2013-2014 Gemiddelde OKI en percentage aantikkers op 4 leerlingenkenmerken - per onderwijsvorm, graad en leerjaar voor Meeuwen-Gruitrode

Behoort tot Belfius-cluster: Landelijke gemeenten of verstedelijkte plattelandsgemeenten met sterke demografische groei (Cluster V12)

Secundair onderwijs

Onderwijsvorm	Graad	Gemiddelde OKI	Thuistaal	Opleidingsniveau moeder	Buurt	Schooltoelage	Aantal leerlingen
	1e graad	0,47	3,21%	16,79%	0,36%	26,43%	280
ASO	2de graad	0,26	1,79%	6,25%	0,00%	17,86%	112
	3de graad	0,30	0,95%	5,71%	0,95%	21,90%	105
ASO		**0,28**	**1,38%**	**5,99%**	**0,46%**	**19,82%**	**217**
TSO	2de graad	0,51	1,14%	19,32%	0,00%	30,68%	88
	3de graad	0,41	0,91%	14,55%	0,00%	25,45%	110
TSO		**0,45**	**1,01%**	**16,67%**	**0,00%**	**27,78%**	**198**
BSO	2de graad	1,02	10,17%	44,07%	1,69%	45,76%	59
	3de graad	0,70	3,61%	32,53%	3,61%	30,12%	83
BSO		**0,83**	**6,34%**	**37,32%**	**2,82%**	**36,62%**	**142**
KSO	2de graad	0,92	8,33%	33,33%	0,00%	50,00%	12
	3de graad	0,33	0,00%	11,11%	0,00%	22,22%	9
KSO		**0,67**	**4,76%**	**23,81%**	**0,00%**	**38,10%**	**21**
	DBSO	1,50	12,50%	75,00%	0,00%	62,50%	8
Totaal		**0,49**	**2,89%**	**18,13%**	**0,69%**	**27,37%**	**866**

Aangepaste tabel omwille van het privacy-aspect (zie toelichting).

Naar inhoudsopgave

2013-2014 Aandeel leerlingen dat op 0, 1, 2, 3 of 4 leerlingenkenmerken aantikt voor Meeuwen-Gruitrode

Behoort tot Belfius-cluster: Landelijke gemeenten of verstedelijkte plattelandsgemeenten met sterke demografische groei (Cluster V12)

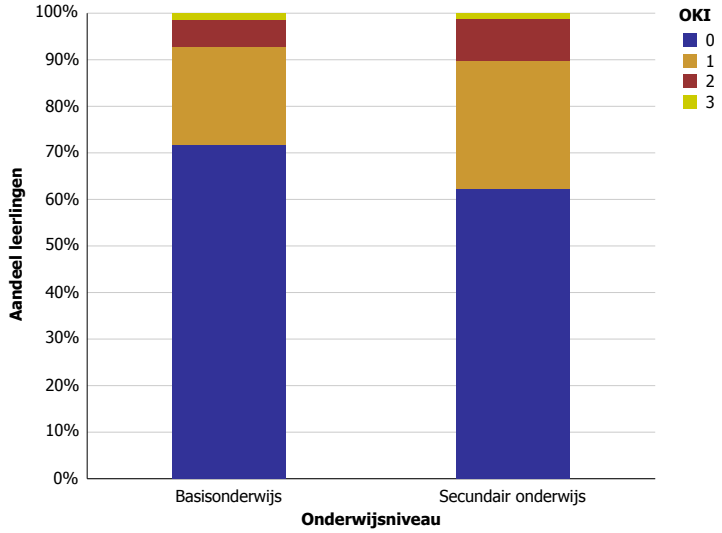

Naar inhoudsopgave

Meise

2013-2014 Gemiddelde OKI en percentage aantikkers op 4 leerlingenkenmerken - per graad en leerjaar voor Meise

Behoort tot Belfius-cluster: Woongemeenten in de stadsrand (Cluster V1)

Basisonderwijs

Niveau	Leerjaar	Gemiddelde OKI	Thuistaal	Opleidingsniveau moeder	Buurt	Schooltoelage	Aantal leerlingen
Kleuteronderwijs		0,52	26,09%	10,79%	5,64%	9,18%	621
Kleuteronderwijs		**0,52**	**26,09%**	**10,79%**	**5,64%**	**9,18%**	**621**
Lager onderwijs	1e leerjaar	0,57	32,47%	9,28%	4,64%	10,82%	194
	2e leerjaar	0,49	20,81%	12,14%	5,78%	10,40%	173
	3e leerjaar	0,50	26,55%	11,30%	2,26%	10,17%	177
	4e leerjaar	0,57	22,29%	13,38%	8,92%	12,10%	157
	5e leerjaar	0,45	19,46%	8,72%	2,68%	14,09%	149
	6e leerjaar	0,46	17,96%	8,98%	4,79%	13,77%	167
Lager onderwijs		**0,51**	**23,60%**	**10,62%**	**4,82%**	**11,80%**	**1.017**
Totaal		**0,51**	**24,54%**	**10,68%**	**5,13%**	**10,81%**	**1.638**

Secundair onderwijs

Gemiddelde OKI	Thuistaal	Opleidingsniveau moeder	Buurt	Schooltoelage	Aantal leerlingen
0,52	16,57%	9,96%	13,06%	12,90%	1.225

Aangepaste tabel omwille van het privacy-aspect (zie toelichting).

Naar inhoudsopgave

2013-2014 Gemiddelde OKI en percentage aantikkers op 4 leerlingenkenmerken - per net, graad en leerjaar voor Meise

Behoort tot Belfius-cluster: Woongemeenten in de stadsrand (Cluster V1)

Basisonderwijs

Onderwijsnet	Niveau	Leerjaar	Gemiddelde OKI	Thuistaal	Opleidingsniveau moeder	Buurt	Schooltoelage	Aantal leerlingen
Gemeenschapsonderwijs	Kleuteronderwijs		1,00	35,29%	31,37%	3,92%	29,41%	51
	Kleuteronderwijs		**1,00**	**35,29%**	**31,37%**	**3,92%**	**29,41%**	**51**
	Lager onderwijs	1e leerjaar	1,28	50,00%	27,78%	5,56%	44,44%	18
		2e leerjaar	0,78	16,67%	22,22%	11,11%	27,78%	18
		3e leerjaar	0,88	31,25%	25,00%	0,00%	31,25%	16
		4e leerjaar	0,82	17,65%	17,65%	0,00%	47,06%	17
		5e leerjaar	1,33	41,67%	25,00%	8,33%	58,33%	12
		6e leerjaar	0,71	28,57%	14,29%	0,00%	28,57%	14
	Lager onderwijs		**0,96**	**30,53%**	**22,11%**	**4,21%**	**38,95%**	**95**
Gemeenschapsonderwijs			**0,97**	**32,19%**	**25,34%**	**4,11%**	**35,62%**	**146**
Gesubsidieerd vrij onderwijs	Kleuteronderwijs		0,43	25,58%	3,72%	6,98%	6,51%	215
	Kleuteronderwijs		**0,43**	**25,58%**	**3,72%**	**6,98%**	**6,51%**	**215**
	Lager onderwijs	1e leerjaar	0,37	25,40%	4,76%	4,76%	1,59%	63
		2e leerjaar	0,42	22,50%	10,00%	5,00%	5,00%	40
		3e leerjaar	0,37	21,57%	3,92%	3,92%	7,84%	51
		4e leerjaar	0,53	27,66%	6,38%	10,64%	8,51%	47
		5e leerjaar	0,62	30,00%	12,50%	2,50%	17,50%	40
		6e leerjaar	0,31	13,46%	0,00%	7,69%	9,62%	52
	Lager onderwijs		**0,43**	**23,21%**	**5,80%**	**5,80%**	**7,85%**	**293**
Gesubsidieerd vrij onderwijs			**0,43**	**24,21%**	**4,92%**	**6,30%**	**7,28%**	**508**
Gesubsidieerd officieel onderwijs	Kleuteronderwijs		0,50	25,07%	12,11%	5,07%	7,89%	355
	Kleuteronderwijs		**0,50**	**25,07%**	**12,11%**	**5,07%**	**7,89%**	**355**
	Lager onderwijs	1e leerjaar	0,58	33,63%	8,85%	4,42%	10,62%	113
		2e leerjaar	0,47	20,87%	11,30%	5,22%	9,57%	115
		3e leerjaar	0,51	28,18%	12,73%	1,82%	8,18%	110
		4e leerjaar	0,54	20,43%	16,13%	9,68%	7,53%	93
		5e leerjaar	0,27	12,37%	5,15%	2,06%	7,22%	97
		6e leerjaar	0,50	18,81%	12,87%	3,96%	13,86%	101
	Lager onderwijs		**0,48**	**22,73%**	**11,13%**	**4,45%**	**9,54%**	**629**
Gesubsidieerd officieel onderwijs			**0,49**	**23,58%**	**11,48%**	**4,67%**	**8,94%**	**984**
Totaal			**0,51**	**24,54%**	**10,68%**	**5,13%**	**10,81%**	**1.638**

Secundair onderwijs

Onderwijsnet	Gemiddelde OKI	Thuistaal	Opleidingsniveau moeder	Buurt	Schooltoelage	Aantal leerlingen
Gemeenschapsonderwijs	0,82	26,07%	13,27%	19,91%	22,27%	211
Gesubsidieerd vrij onderwijs	0,46	15,14%	8,51%	11,49%	10,39%	905
Gesubsidieerd officieel onderwijs	0,54	10,09%	15,60%	12,84%	15,60%	109
Totaal	**0,52**	**16,57%**	**9,96%**	**13,06%**	**12,90%**	**1.225**

Aangepaste tabel omwille van het privacy-aspect (zie toelichting).

Naar inhoudsopgave

2013-2014 Gemiddelde OKI en percentage aantikkers op 4 leerlingenkenmerken - per onderwijsvorm, graad en leerjaar voor Meise

Behoort tot Belfius-cluster: Woongemeenten in de stadsrand (Cluster V1)

Secundair onderwijs

Onderwijsvorm*	Gemiddelde OKI	Thuistaal	Opleidingsniveau moeder	Buurt	Schooltoelage	Aantal leerlingen
1e graad	0,61	22,47%	10,37%	13,83%	14,57%	405
ASO	0,30	10,73%	3,86%	10,73%	4,72%	466
TSO	0,53	12,79%	11,42%	12,79%	15,53%	219
BSO	1,04	24,59%	28,69%	18,03%	32,79%	122
KSO	0,60	0,00%	0,00%	40,00%	20,00%	5
DBSO	1,25	50,00%	25,00%	25,00%	25,00%	8
Totaal	**0,52**	**16,57%**	**9,96%**	**13,06%**	**12,90%**	**1.225**

Aangepaste tabel omwille van het privacy-aspect (zie toelichting).
* Om praktische redenen worden in deze aangepaste tabel de onthaalklas, 1ste graad en DBSO bij de onderwijsvormen vermeld.

Naar inhoudsopgave

2013-2014 Aandeel leerlingen dat op 0, 1, 2, 3 of 4 leerlingenkenmerken aantikt voor Meise

Behoort tot Belfius-cluster: Woongemeenten in de stadsrand (Cluster V1)

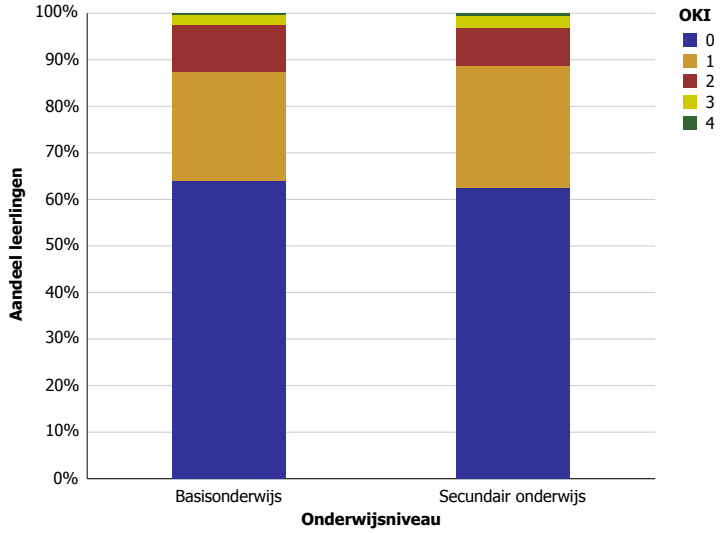

Naar inhoudsopgave

Melle

2013-2014 Gemiddelde OKI en percentage aantikkers op 4 leerlingenkenmerken - per graad en leerjaar voor Melle

Behoort tot Belfius-cluster: Woongemeenten in de stadsrand (Cluster V1)

Basisonderwijs

Niveau	Leerjaar	Gemiddelde OKI	Thuistaal	Opleidingsniveau moeder	Buurt	Schooltoelage	Aantal leerlingen
Kleuteronderwijs		0,29	7,25%	10,23%	4,26%	7,68%	469
Kleuteronderwijs		**0,29**	**7,25%**	**10,23%**	**4,26%**	**7,68%**	**469**
Lager onderwijs	1e leerjaar	0,27	4,38%	5,84%	2,19%	14,60%	137
	2e leerjaar	0,34	6,90%	8,62%	5,17%	12,93%	116
	3e leerjaar	0,27	3,17%	11,11%	2,38%	10,32%	126
	4e leerjaar	0,39	6,03%	12,93%	2,59%	17,24%	116
	5e leerjaar	0,35	7,38%	9,02%	1,64%	17,21%	122
	6e leerjaar	0,35	7,76%	10,34%	0,00%	17,24%	116
Lager onderwijs		**0,33**	**5,87%**	**9,55%**	**2,32%**	**14,87%**	**733**
Totaal		**0,31**	**6,41%**	**9,82%**	**3,08%**	**12,06%**	**1.202**

Secundair onderwijs

Gemiddelde OKI	Thuistaal	Opleidingsniveau moeder	Buurt	Schooltoelage	Aantal leerlingen
0,42	5,00%	14,61%	2,50%	19,47%	760

Aangepaste tabel omwille van het privacy-aspect (zie toelichting).

Naar inhoudsopgave

2013-2014 Gemiddelde OKI en percentage aantikkers op 4 leerlingenkenmerken - per net, graad en leerjaar voor Melle

Behoort tot Belfius-cluster: Woongemeenten in de stadsrand (Cluster V1)

Basisonderwijs

Onderwijsnet	Niveau	Leerjaar	Gemiddelde OKI	Thuistaal	Opleidingsniveau moeder	Buurt	Schooltoelage	Aantal leerlingen
Gemeenschapsonderwijs	Kleuteronderwijs		0,21	12,50%	8,33%	0,00%	0,00%	24
	Kleuteronderwijs		**0,21**	**12,50%**	**8,33%**	**0,00%**	**0,00%**	**24**
	Lager onderwijs	1e leerjaar	0,25	0,00%	8,33%	0,00%	16,67%	12
		2e leerjaar	0,67	0,00%	16,67%	0,00%	50,00%	6
		3e leerjaar	0,25	0,00%	0,00%	0,00%	25,00%	8
		4e leerjaar	0,50	0,00%	16,67%	0,00%	33,33%	6
		5e leerjaar	0,12	0,00%	0,00%	0,00%	12,50%	8
		6e leerjaar	0,45	9,09%	18,18%	0,00%	18,18%	11
	Lager onderwijs		**0,35**	**1,96%**	**9,80%**	**0,00%**	**23,53%**	**51**
Gemeenschapsonderwijs			**0,31**	**5,33%**	**9,33%**	**0,00%**	**16,00%**	**75**
Gesubsidieerd vrij onderwijs	Kleuteronderwijs		0,29	7,04%	9,97%	4,11%	8,21%	341
	Kleuteronderwijs		**0,29**	**7,04%**	**9,97%**	**4,11%**	**8,21%**	**341**
	Lager onderwijs	1e leerjaar	0,28	5,21%	6,25%	3,12%	13,54%	96
		2e leerjaar	0,37	9,64%	8,43%	7,23%	12,05%	83
		3e leerjaar	0,25	3,53%	11,76%	2,35%	7,06%	85
		4e leerjaar	0,42	8,14%	15,12%	3,49%	15,12%	86
		5e leerjaar	0,35	7,69%	8,79%	2,20%	16,48%	91
		6e leerjaar	0,36	8,75%	10,00%	0,00%	17,50%	80
	Lager onderwijs		**0,34**	**7,10%**	**9,98%**	**3,07%**	**13,63%**	**521**
Gesubsidieerd vrij onderwijs			**0,32**	**7,08%**	**9,98%**	**3,48%**	**11,48%**	**862**
Gesubsidieerd officieel onderwijs	Kleuteronderwijs		0,32	6,73%	11,54%	5,77%	7,69%	104
	Kleuteronderwijs		**0,32**	**6,73%**	**11,54%**	**5,77%**	**7,69%**	**104**
	Lager onderwijs	1e leerjaar	0,24	3,45%	3,45%	0,00%	17,24%	29
		2e leerjaar	0,15	0,00%	7,41%	0,00%	7,41%	27
		3e leerjaar	0,33	3,03%	12,12%	3,03%	15,15%	33
		4e leerjaar	0,25	0,00%	4,17%	0,00%	20,83%	24
		5e leerjaar	0,43	8,70%	13,04%	0,00%	21,74%	23
		6e leerjaar	0,28	4,00%	8,00%	0,00%	16,00%	25
	Lager onderwijs		**0,28**	**3,11%**	**8,07%**	**0,62%**	**16,15%**	**161**
Gesubsidieerd officieel onderwijs			**0,29**	**4,53%**	**9,43%**	**2,64%**	**12,83%**	**265**
Totaal			**0,31**	**6,41%**	**9,82%**	**3,08%**	**12,06%**	**1.202**

Secundair onderwijs

Onderwijsnet	Gemiddelde OKI	Thuistaal	Opleidingsniveau moeder	Buurt	Schooltoelage	Aantal leerlingen
Gemeenschapsonderwijs	0,51	6,30%	16,54%	2,36%	25,98%	127
Gesubsidieerd vrij onderwijs	0,38	4,60%	13,46%	2,30%	18,06%	609
Gesubsidieerd officieel onderwijs	0,71	8,33%	33,33%	8,33%	20,83%	24
Totaal	**0,42**	**5,00%**	**14,61%**	**2,50%**	**19,47%**	**760**

Aangepaste tabel omwille van het privacy-aspect (zie toelichting).

Naar inhoudsopgave

2013-2014 Gemiddelde OKI en percentage aantikkers op 4 leerlingenkenmerken - per onderwijsvorm, graad en leerjaar voor Melle

Behoort tot Belfius-cluster: Woongemeenten in de stadsrand (Cluster V1)

Secundair onderwijs

Geen tabel omwille van het privacy-aspect (zie toelichting).

Naar inhoudsopgave

2013-2014 Aandeel leerlingen dat op 0, 1, 2, 3 of 4 leerlingenkenmerken aantikt voor Melle

Behoort tot Belfius-cluster: Woongemeenten in de stadsrand (Cluster V1)

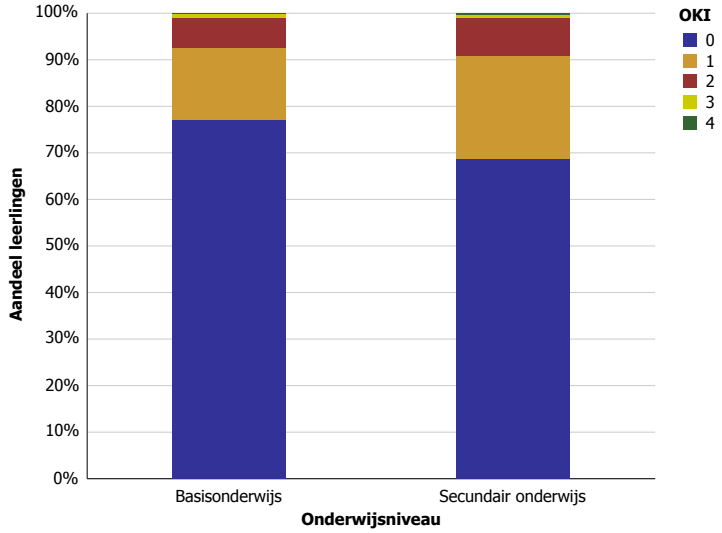

Naar inhoudsopgave

Menen

2013-2014 Gemiddelde OKI en percentage aantikkers op 4 leerlingenkenmerken - per graad en leerjaar voor Menen

Behoort tot Belfius-cluster: Sterk verstedelijkte gemeenten met lage inkomens (Cluster V7)

Basisonderwijs

Niveau	Leerjaar	Gemiddelde OKI	Thuistaal	Opleidingsniveau moeder	Buurt	Schooltoelage	Aantal leerlingen
Kleuteronderwijs		1,08	21,58%	29,09%	30,65%	26,71%	1.344
Kleuteronderwijs		**1,08**	**21,58%**	**29,09%**	**30,65%**	**26,71%**	**1.344**
Lager onderwijs	1e leerjaar	1,13	20,18%	34,50%	26,90%	31,87%	342
	2e leerjaar	1,07	19,48%	29,94%	26,45%	31,40%	344
	3e leerjaar	1,05	17,89%	28,12%	28,43%	30,67%	313
	4e leerjaar	0,93	14,47%	24,76%	27,65%	26,05%	311
	5e leerjaar	1,02	17,57%	28,43%	24,60%	31,31%	313
	6e leerjaar	0,95	14,23%	22,85%	27,34%	30,34%	267
Lager onderwijs		**1,03**	**17,46%**	**28,36%**	**26,88%**	**30,32%**	**1.890**
Totaal		**1,05**	**19,17%**	**28,66%**	**28,45%**	**28,82%**	**3.234**

Secundair onderwijs

Graad	Leerjaar	Gemiddelde OKI	Thuistaal	Opleidingsniveau moeder	Buurt	Schooltoelage	Aantal leerlingen
Onthaalklas		1,80	90,00%	40,00%	50,00%	0,00%	10
Onthaalklas		**1,80**	**90,00%**	**40,00%**	**50,00%**	**0,00%**	**10**
1e graad	1e leerjaar	1,03	14,98%	30,62%	23,78%	33,88%	307
	2e leerjaar	0,96	12,86%	26,37%	25,08%	31,83%	311
1e graad		**1,00**	**13,92%**	**28,48%**	**24,43%**	**32,85%**	**618**
2de graad	1e leerjaar	1,03	9,03%	31,78%	30,53%	32,09%	321
	2e leerjaar	1,03	10,79%	29,84%	30,16%	32,06%	315
2de graad		**1,03**	**9,91%**	**30,82%**	**30,35%**	**32,08%**	**636**
3de graad	1e leerjaar	0,93	10,48%	24,85%	28,44%	28,74%	334
	2e leerjaar	0,95	8,31%	28,57%	28,57%	29,90%	301
	3e leerjaar	1,10	8,00%	40,00%	30,00%	32,00%	50
	Se-n-Se	0,70	0,00%	10,00%	20,00%	40,00%	10
3de graad		**0,95**	**9,21%**	**27,34%**	**28,49%**	**29,64%**	**695**
DBSO		1,46	17,46%	55,56%	39,68%	33,33%	63
DBSO		**1,46**	**17,46%**	**55,56%**	**39,68%**	**33,33%**	**63**
Totaal		**1,01**	**11,52%**	**29,72%**	**28,29%**	**31,36%**	**2.022**

Naar inhoudsopgave

2013-2014 Gemiddelde OKI en percentage aantikkers op 4 leerlingenkenmerken - per net, graad en leerjaar voor Menen

Behoort tot Belfius-cluster: Sterk verstedelijkte gemeenten met lage inkomens (Cluster V7)

Basisonderwijs

Onderwijsnet	Niveau	Leerjaar	Gemiddelde OKI	Thuistaal	Opleidingsniveau moeder	Buurt	Schooltoelage	Aantal leerlingen
Gemeenschapsonderwijs	Kleuteronderwijs		1,51	36,96%	42,03%	34,78%	36,96%	138
	Kleuteronderwijs		**1,51**	**36,96%**	**42,03%**	**34,78%**	**36,96%**	**138**
	Lager onderwijs	1e leerjaar	1,77	30,23%	55,81%	39,53%	51,16%	43
		2e leerjaar	1,68	27,27%	50,00%	38,64%	52,27%	44
		3e leerjaar	1,71	40,00%	48,89%	46,67%	35,56%	45
		4e leerjaar	1,83	37,93%	51,72%	41,38%	51,72%	29
		5e leerjaar	1,77	36,67%	46,67%	36,67%	56,67%	30
		6e leerjaar	1,50	20,00%	35,00%	30,00%	65,00%	20
	Lager onderwijs		**1,72**	**32,70%**	**49,29%**	**39,81%**	**50,24%**	**211**
Gemeenschapsonderwijs			**1,64**	**34,38%**	**46,42%**	**37,82%**	**44,99%**	**349**
Gesubsidieerd vrij onderwijs	Kleuteronderwijs		1,18	22,66%	30,35%	37,21%	27,75%	962
	Kleuteronderwijs		**1,18**	**22,66%**	**30,35%**	**37,21%**	**27,75%**	**962**
	Lager onderwijs	1e leerjaar	1,20	21,28%	35,32%	31,49%	31,49%	235
		2e leerjaar	1,10	19,15%	31,06%	30,21%	29,79%	235
		3e leerjaar	1,12	17,91%	27,86%	33,33%	32,84%	201
		4e leerjaar	1,00	14,29%	25,45%	33,04%	27,68%	224
		5e leerjaar	1,04	16,81%	28,76%	28,76%	30,09%	226
		6e leerjaar	0,99	15,08%	22,11%	32,66%	29,65%	199
	Lager onderwijs		**1,08**	**17,50%**	**28,64%**	**31,52%**	**30,23%**	**1.320**
Gesubsidieerd vrij onderwijs			**1,12**	**19,68%**	**29,36%**	**33,92%**	**29,18%**	**2.282**
Gesubsidieerd officieel onderwijs	Kleuteronderwijs		0,45	8,61%	16,80%	2,46%	16,80%	244
	Kleuteronderwijs		**0,45**	**8,61%**	**16,80%**	**2,46%**	**16,80%**	**244**
	Lager onderwijs	1e leerjaar	0,48	9,38%	17,19%	1,56%	20,31%	64
		2e leerjaar	0,55	15,38%	12,31%	4,62%	23,08%	65
		3e leerjaar	0,40	2,99%	14,93%	1,49%	20,90%	67
		4e leerjaar	0,19	3,45%	8,62%	0,00%	6,90%	58
		5e leerjaar	0,53	10,53%	17,54%	1,75%	22,81%	57
		6e leerjaar	0,52	8,33%	20,83%	4,17%	18,75%	48
	Lager onderwijs		**0,45**	**8,36%**	**15,04%**	**2,23%**	**18,94%**	**359**
Gesubsidieerd officieel onderwijs			**0,45**	**8,46%**	**15,75%**	**2,32%**	**18,08%**	**603**
Totaal			**1,05**	**19,17%**	**28,66%**	**28,45%**	**28,82%**	**3.234**

Secundair onderwijs

Onderwijsnet	Gemiddelde OKI	Thuistaal	Opleidingsniveau moeder	Buurt	Schooltoelage	Aantal leerlingen
Gemeenschapsonderwijs	1,60	31,21%	43,97%	41,84%	42,55%	282
Gesubsidieerd vrij onderwijs	0,92	8,47%	27,39%	26,79%	29,49%	1.665
Gesubsidieerd officieel onderwijs	0,75	5,33%	28,00%	10,67%	30,67%	75
Totaal	**1,01**	**11,52%**	**29,72%**	**28,29%**	**31,36%**	**2.022**

Aangepaste tabel omwille van het privacy-aspect (zie toelichting).

Naar inhoudsopgave

2013-2014 Gemiddelde OKI en percentage aantikkers op 4 leerlingenkenmerken - per onderwijsvorm, graad en leerjaar voor Menen

Behoort tot Belfius-cluster: Sterk verstedelijkte gemeenten met lage inkomens (Cluster V7)

Secundair onderwijs

Onderwijsvorm	Graad	Gemiddelde OKI	Thuistaal	Opleidingsniveau moeder	Buurt	Schooltoelage	Aantal leerlingen
	Onthaalklas	1,80	90,00%	40,00%	50,00%	0,00%	10
	1e graad	1,00	13,92%	28,48%	24,43%	32,85%	618
ASO	2de graad	0,65	5,15%	12,02%	24,89%	22,75%	233
	3de graad	0,66	6,19%	12,86%	25,71%	21,43%	210
ASO		**0,65**	**5,64%**	**12,42%**	**25,28%**	**22,12%**	**443**
TSO	2de graad	1,08	9,26%	33,80%	32,87%	31,94%	216
	3de graad	0,84	6,98%	23,64%	25,58%	27,52%	258
TSO		**0,95**	**8,02%**	**28,27%**	**28,90%**	**29,54%**	**474**
BSO	2de graad	1,49	17,03%	52,20%	34,62%	45,05%	182
	3de graad	1,34	14,41%	45,05%	34,68%	40,09%	222
BSO		**1,41**	**15,59%**	**48,27%**	**34,65%**	**42,33%**	**404**
KSO	2de graad	0,20	0,00%	0,00%	20,00%	0,00%	5
	3de graad	1,00	20,00%	40,00%	20,00%	20,00%	5
KSO		**0,60**	**10,00%**	**20,00%**	**20,00%**	**10,00%**	**10**
	DBSO	1,46	17,46%	55,56%	39,68%	33,33%	63
Totaal		**1,01**	**11,52%**	**29,72%**	**28,29%**	**31,36%**	**2.022**

Aangepaste tabel omwille van het privacy-aspect (zie toelichting).

Naar inhoudsopgave

2013-2014 Aandeel leerlingen dat op 0, 1, 2, 3 of 4 leerlingenkenmerken aantikt voor Menen

Behoort tot Belfius-cluster: Sterk verstedelijkte gemeenten met lage inkomens (Cluster V7)

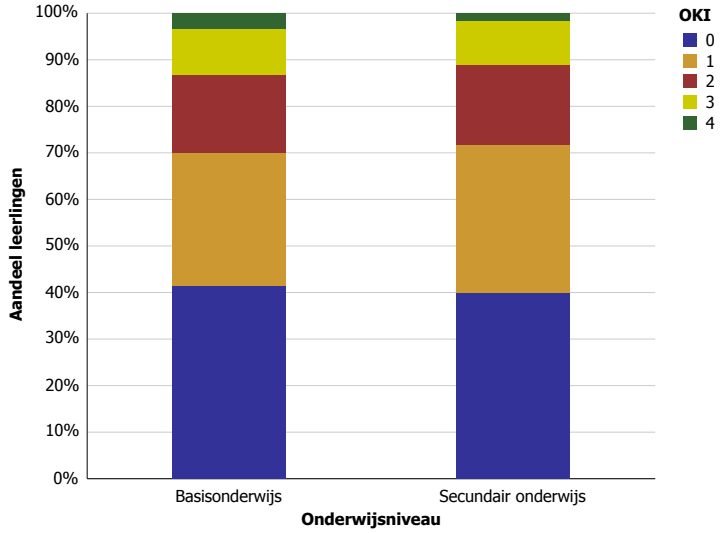

Naar inhoudsopgave

Merchtem

2013-2014 Gemiddelde OKI en percentage aantikkers op 4 leerlingenkenmerken - per graad en leerjaar voor Merchtem

Behoort tot Belfius-cluster: Woongemeenten in de stadsrand (Cluster V1)

Basisonderwijs

Niveau	Leerjaar	Gemiddelde OKI	Thuistaal	Opleidingsniveau moeder	Buurt	Schooltoelage	Aantal leerlingen
Kleuteronderwijs		0,62	18,34%	15,42%	16,72%	11,36%	616
Kleuteronderwijs		**0,62**	**18,34%**	**15,42%**	**16,72%**	**11,36%**	**616**
Lager onderwijs	1e leerjaar	0,52	13,01%	15,07%	9,59%	14,38%	146
	2e leerjaar	0,60	19,48%	13,64%	14,94%	12,34%	154
	3e leerjaar	0,46	19,31%	10,34%	6,90%	8,97%	145
	4e leerjaar	0,53	14,50%	14,50%	9,92%	14,50%	131
	5e leerjaar	0,39	10,71%	7,86%	9,29%	10,71%	140
	6e leerjaar	0,43	10,81%	10,81%	10,14%	11,49%	148
Lager onderwijs		**0,49**	**14,70%**	**12,04%**	**10,19%**	**12,04%**	**864**
Totaal		**0,54**	**16,22%**	**13,45%**	**12,91%**	**11,76%**	**1.480**

Secundair onderwijs

Gemiddelde OKI	Thuistaal	Opleidingsniveau moeder	Buurt	Schooltoelage	Aantal leerlingen
0,52	9,62%	13,93%	14,03%	14,33%	998

Aangepaste tabel omwille van het privacy-aspect (zie toelichting).

Naar inhoudsopgave

2013-2014 Gemiddelde OKI en percentage aantikkers op 4 leerlingenkenmerken - per net, graad en leerjaar voor Merchtem

Behoort tot Belfius-cluster: Woongemeenten in de stadsrand (Cluster V1)

Basisonderwijs

Onderwijsnet	Niveau	Gemiddelde OKI	Thuistaal	Opleidingsniveau moeder	Buurt	Schooltoelage	Aantal leerlingen
Gemeenschapsonderwijs	Kleuteronderwijs	0,50	25,00%	0,00%	25,00%	0,00%	8
	Lager onderwijs	0,46	8,33%	12,50%	12,50%	12,50%	24
Gemeenschapsonderwijs		**0,47**	**12,50%**	**9,38%**	**15,62%**	**9,38%**	**32**
Gesubsidieerd vrij onderwijs	Kleuteronderwijs	0,60	17,18%	15,21%	18,31%	9,30%	355
	Lager onderwijs	0,48	15,40%	10,49%	9,60%	12,05%	448
Gesubsidieerd vrij onderwijs		**0,53**	**16,19%**	**12,58%**	**13,45%**	**10,83%**	**803**
Gesubsidieerd officieel onderwijs	Kleuteronderwijs	0,65	19,76%	16,21%	14,23%	14,62%	253
	Lager onderwijs	0,51	14,29%	13,78%	10,71%	11,99%	392
Gesubsidieerd officieel onderwijs		**0,56**	**16,43%**	**14,73%**	**12,09%**	**13,02%**	**645**
Totaal		**0,54**	**16,22%**	**13,45%**	**12,91%**	**11,76%**	**1.480**

Aangepaste tabel omwille van het privacy-aspect (zie toelichting).

Secundair onderwijs

Onderwijsnet	Gemiddelde OKI	Thuistaal	Opleidingsniveau moeder	Buurt	Schooltoelage	Aantal leerlingen
Gemeenschapsonderwijs	0,79	14,81%	20,99%	22,22%	20,99%	81
Gesubsidieerd vrij onderwijs	0,49	10,01%	13,13%	12,74%	13,13%	769
Gesubsidieerd officieel onderwijs	0,52	4,73%	14,19%	16,22%	16,89%	148
Totaal	**0,52**	**9,62%**	**13,93%**	**14,03%**	**14,33%**	**998**

Aangepaste tabel omwille van het privacy-aspect (zie toelichting).

Naar inhoudsopgave

2013-2014 Gemiddelde OKI en percentage aantikkers op 4 leerlingenkenmerken - per onderwijsvorm, graad en leerjaar voor Merchtem

Behoort tot Belfius-cluster: Woongemeenten in de stadsrand (Cluster V1)

Secundair onderwijs

Onderwijsvorm*	Gemiddelde OKI	Thuistaal	Opleidingsniveau moeder	Buurt	Schooltoelage	Aantal leerlingen
1e graad	0,57	13,33%	13,97%	14,92%	14,29%	315
ASO	0,30	5,88%	6,21%	11,44%	6,54%	306
TSO	0,54	7,26%	15,32%	14,52%	16,94%	248
BSO	0,88	13,45%	29,41%	15,97%	29,41%	119
KSO	0,20	0,00%	0,00%	20,00%	0,00%	5
DBSO	1,60	40,00%	60,00%	40,00%	20,00%	5
Totaal	**0,52**	**9,62%**	**13,93%**	**14,03%**	**14,33%**	**998**

Aangepaste tabel omwille van het privacy-aspect (zie toelichting).
* Om praktische redenen worden in deze aangepaste tabel de onthaalklas, 1ste graad en DBSO bij de onderwijsvormen vermeld.

Naar inhoudsopgave

2013-2014 Aandeel leerlingen dat op 0, 1, 2, 3 of 4 leerlingenkenmerken aantikt voor Merchtem

Behoort tot Belfius-cluster: Woongemeenten in de stadsrand (Cluster V1)

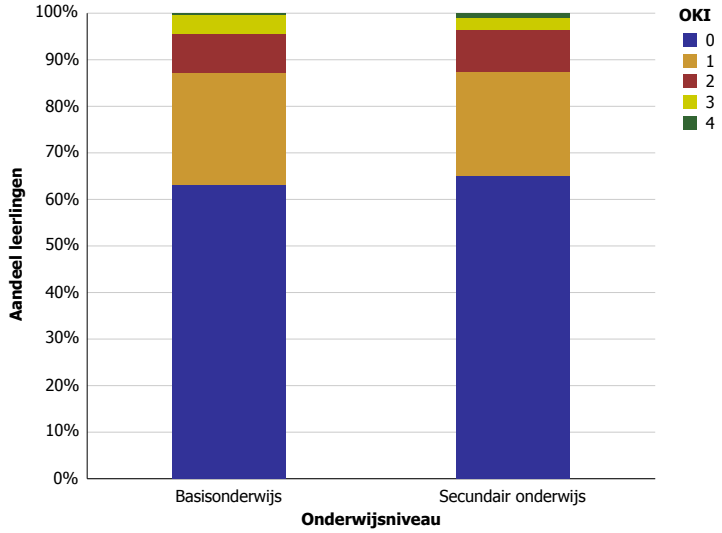

Naar inhoudsopgave

Merelbeke

2013-2014 Gemiddelde OKI en percentage aantikkers op 4 leerlingenkenmerken - per graad en leerjaar voor Merelbeke

Behoort tot Belfius-cluster: Woongemeenten in de stadsrand (Cluster V1)

Basisonderwijs

Niveau	Leerjaar	Gemiddelde OKI	Thuistaal	Opleidingsniveau moeder	Buurt	Schooltoelage	Aantal leerlingen
Kleuteronderwijs		0,21	4,40%	6,55%	2,25%	7,53%	1.023
Kleuteronderwijs		**0,21**	**4,40%**	**6,55%**	**2,25%**	**7,53%**	**1.023**
Lager onderwijs	1e leerjaar	0,27	4,07%	7,78%	1,11%	13,70%	270
	2e leerjaar	0,25	6,42%	6,42%	1,51%	10,19%	265
	3e leerjaar	0,19	2,61%	6,34%	0,75%	9,33%	268
	4e leerjaar	0,30	3,70%	8,64%	1,65%	15,64%	243
	5e leerjaar	0,28	4,89%	8,44%	0,00%	14,67%	225
	6e leerjaar	0,19	2,20%	7,05%	0,88%	9,25%	227
Lager onderwijs		**0,24**	**4,01%**	**7,41%**	**1,00%**	**12,08%**	**1.498**
Totaal		**0,23**	**4,17%**	**7,06%**	**1,51%**	**10,23%**	**2.521**

Secundair onderwijs

Gemiddelde OKI	Thuistaal	Opleidingsniveau moeder	Buurt	Schooltoelage	Aantal leerlingen
0,32	4,07%	14,03%	0,76%	13,27%	1.718

Aangepaste tabel omwille van het privacy-aspect (zie toelichting).

Naar inhoudsopgave

2013-2014 Gemiddelde OKI en percentage aantikkers op 4 leerlingenkenmerken - per net, graad en leerjaar voor Merelbeke

Behoort tot Belfius-cluster: Woongemeenten in de stadsrand (Cluster V1)

Basisonderwijs

Onderwijsnet	Niveau	Leerjaar	Gemiddelde OKI	Thuistaal	Opleidingsniveau moeder	Buurt	Schooltoelage	Aantal leerlingen
Gemeenschapsonderwijs	Kleuteronderwijs		0,46	13,01%	18,70%	1,63%	13,01%	123
	Kleuteronderwijs		**0,46**	**13,01%**	**18,70%**	**1,63%**	**13,01%**	**123**
	Lager onderwijs	1e leerjaar	0,51	10,26%	15,38%	0,00%	25,64%	39
		2e leerjaar	0,46	12,50%	4,17%	4,17%	25,00%	24
		3e leerjaar	0,48	3,45%	17,24%	0,00%	27,59%	29
		4e leerjaar	0,53	10,53%	13,16%	2,63%	26,32%	38
		5e leerjaar	0,67	9,52%	14,29%	0,00%	42,86%	21
		6e leerjaar	0,55	10,00%	25,00%	0,00%	20,00%	20
	Lager onderwijs		**0,53**	**9,36%**	**14,62%**	**1,17%**	**27,49%**	**171**
Gemeenschapsonderwijs			**0,50**	**10,88%**	**16,33%**	**1,36%**	**21,43%**	**294**
Gesubsidieerd vrij onderwijs	Kleuteronderwijs		0,12	1,43%	3,01%	1,15%	6,59%	698
	Kleuteronderwijs		**0,12**	**1,43%**	**3,01%**	**1,15%**	**6,59%**	**698**
	Lager onderwijs	1e leerjaar	0,18	2,82%	4,52%	0,56%	10,17%	177
		2e leerjaar	0,16	3,93%	4,49%	0,56%	7,30%	178
		3e leerjaar	0,14	1,63%	4,35%	0,00%	8,15%	184
		4e leerjaar	0,23	2,42%	7,88%	0,61%	12,12%	165
		5e leerjaar	0,24	4,12%	8,24%	0,00%	11,18%	170
		6e leerjaar	0,17	1,72%	5,17%	0,57%	9,20%	174
	Lager onderwijs		**0,19**	**2,77%**	**5,73%**	**0,38%**	**9,64%**	**1.048**
Gesubsidieerd vrij onderwijs			**0,16**	**2,23%**	**4,64%**	**0,69%**	**8,42%**	**1.746**
Gesubsidieerd officieel onderwijs	Kleuteronderwijs		0,35	9,41%	11,39%	6,44%	7,43%	202
	Kleuteronderwijs		**0,35**	**9,41%**	**11,39%**	**6,44%**	**7,43%**	**202**
	Lager onderwijs	1e leerjaar	0,37	3,70%	12,96%	3,70%	16,67%	54
		2e leerjaar	0,40	11,11%	12,70%	3,17%	12,70%	63
		3e leerjaar	0,20	5,45%	7,27%	3,64%	3,64%	55
		4e leerjaar	0,35	2,50%	7,50%	5,00%	20,00%	40
		5e leerjaar	0,26	5,88%	5,88%	0,00%	14,71%	34
		6e leerjaar	0,12	0,00%	6,06%	3,03%	3,03%	33
	Lager onderwijs		**0,30**	**5,38%**	**9,32%**	**3,23%**	**11,83%**	**279**
Gesubsidieerd officieel onderwijs			**0,32**	**7,07%**	**10,19%**	**4,57%**	**9,98%**	**481**
Totaal			**0,23**	**4,17%**	**7,06%**	**1,51%**	**10,23%**	**2.521**

Secundair onderwijs

Onderwijsnet	Gemiddelde OKI	Thuistaal	Opleidingsniveau moeder	Buurt	Schooltoelage	Aantal leerlingen
Gemeenschapsonderwijs	0,47	4,40%	22,98%	0,00%	19,32%	409
Gesubsidieerd vrij onderwijs	0,26	3,59%	10,46%	0,90%	11,03%	1.224
Gesubsidieerd officieel onderwijs	0,51	9,41%	22,35%	2,35%	16,47%	85
Totaal	**0,32**	**4,07%**	**14,03%**	**0,76%**	**13,27%**	**1.718**

Aangepaste tabel omwille van het privacy-aspect (zie toelichting).

Naar inhoudsopgave

2013-2014 Gemiddelde OKI en percentage aantikkers op 4 leerlingenkenmerken - per onderwijsvorm, graad en leerjaar voor Merelbeke

Behoort tot Belfius-cluster: Woongemeenten in de stadsrand (Cluster V1)

Secundair onderwijs

Geen tabel omwille van het privacy-aspect (zie toelichting).

Naar inhoudsopgave

2013-2014 Aandeel leerlingen dat op 0, 1, 2, 3 of 4 leerlingenkenmerken aantikt voor Merelbeke

Behoort tot Belfius-cluster: Woongemeenten in de stadsrand (Cluster V1)

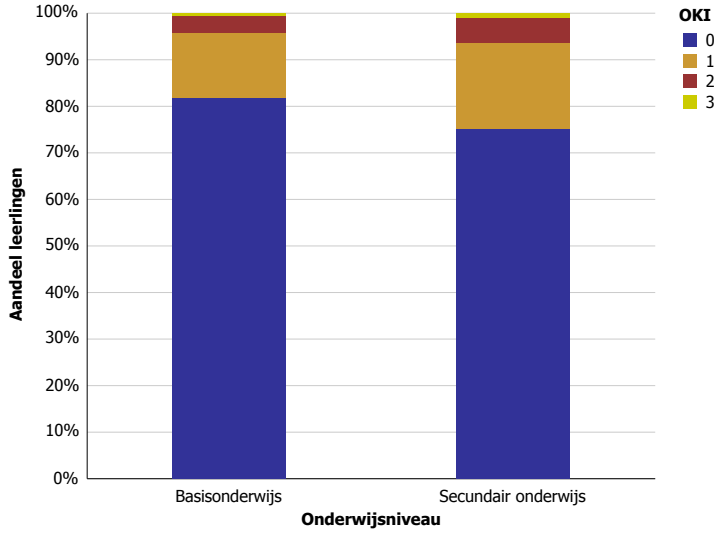

Naar inhoudsopgave

Merksplas

2013-2014 Gemiddelde OKI en percentage aantikkers op 4 leerlingenkenmerken - per graad en leerjaar voor Merksplas

Behoort tot Belfius-cluster: Landelijke gemeenten of verstedelijkte plattelandsgemeenten met sterke demografische groei (Cluster V12)

Basisonderwijs

Niveau	Leerjaar	Gemiddelde OKI	Thuistaal	Opleidingsniveau moeder	Buurt	Schooltoelage	Aantal leerlingen
Kleuteronderwijs		0,26	4,26%	12,46%	0,66%	8,52%	305
Kleuteronderwijs		**0,26**	**4,26%**	**12,46%**	**0,66%**	**8,52%**	**305**
Lager onderwijs	1e leerjaar	0,37	4,20%	17,65%	0,00%	15,13%	119
	2e leerjaar	0,23	2,88%	11,54%	1,92%	6,73%	104
	3e leerjaar	0,35	6,32%	17,89%	1,05%	9,47%	95
	4e leerjaar	0,33	6,12%	14,29%	1,02%	11,22%	98
	5e leerjaar	0,26	2,44%	10,98%	0,00%	12,20%	82
	6e leerjaar	0,29	5,71%	7,14%	0,00%	15,71%	70
Lager onderwijs		**0,31**	**4,58%**	**13,73%**	**0,70%**	**11,62%**	**568**
Totaal		**0,29**	**4,47%**	**13,29%**	**0,69%**	**10,54%**	**873**

Secundair onderwijs

Gemiddelde OKI	Thuistaal	Opleidingsniveau moeder	Buurt	Schooltoelage	Aantal leerlingen
0,41	3,75%	18,89%	2,12%	16,12%	614

Aangepaste tabel omwille van het privacy-aspect (zie toelichting).

Naar inhoudsopgave

2013-2014 Gemiddelde OKI en percentage aantikkers op 4 leerlingenkenmerken - per net, graad en leerjaar voor Merksplas

Behoort tot Belfius-cluster: Landelijke gemeenten of verstedelijkte plattelandsgemeenten met sterke demografische groei (Cluster V12)

Basisonderwijs

Geen tabel omwille van het privacy-aspect (zie toelichting).

Secundair onderwijs

Onderwijsnet	Gemiddelde OKI	Thuistaal	Opleidingsniveau moeder	Buurt	Schooltoelage	Aantal leerlingen
Gemeenschapsonderwijs	0,93	21,43%	39,29%	0,00%	32,14%	28
Gesubsidieerd vrij onderwijs	0,38	2,88%	17,27%	2,16%	15,47%	556
Gesubsidieerd officieel onderwijs	0,50	3,33%	30,00%	3,33%	13,33%	30
Totaal	**0,41**	**3,75%**	**18,89%**	**2,12%**	**16,12%**	**614**

Aangepaste tabel omwille van het privacy-aspect (zie toelichting).

Naar inhoudsopgave

2013-2014 Gemiddelde OKI en percentage aantikkers op 4 leerlingenkenmerken - per onderwijsvorm, graad en leerjaar voor Merksplas

Behoort tot Belfius-cluster: Landelijke gemeenten of verstedelijkte plattelandsgemeenten met sterke demografische groei (Cluster V12)

Secundair onderwijs

Geen tabel omwille van het privacy-aspect (zie toelichting).

Naar inhoudsopgave

2013-2014 Aandeel leerlingen dat op 0, 1, 2, 3 of 4 leerlingenkenmerken aantikt voor Merksplas

Behoort tot Belfius-cluster: Landelijke gemeenten of verstedelijkte plattelandsgemeenten met sterke demografische groei (Cluster V12)

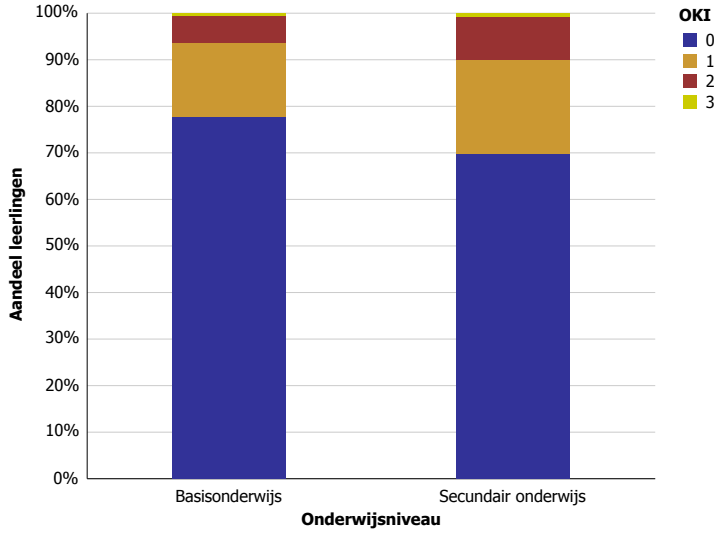

Naar inhoudsopgave

Mesen

2013-2014 Gemiddelde OKI en percentage aantikkers op 4 leerlingenkenmerken - per graad en leerjaar voor Mesen

Behoort tot Belfius-cluster: Erg landelijke gemeenten met sterke vergrijzing (Cluster V3)

Basisonderwijs

Niveau	Leerjaar	Gemiddelde OKI	Thuistaal	Opleidingsniveau moeder	Buurt	Schooltoelage	Aantal leerlingen
Kleuteronderwijs		1,50	23,91%	34,78%	67,39%	23,91%	46
Kleuteronderwijs		**1,50**	**23,91%**	**34,78%**	**67,39%**	**23,91%**	**46**
Lager onderwijs	1e leerjaar	1,93	33,33%	46,67%	73,33%	40,00%	15
	2e leerjaar	2,29	42,86%	57,14%	71,43%	57,14%	7
	3e leerjaar	1,91	45,45%	36,36%	45,45%	63,64%	11
	4e leerjaar	1,50	16,67%	50,00%	66,67%	16,67%	6
	5e leerjaar	1,80	0,00%	40,00%	80,00%	60,00%	5
	6e leerjaar	1,62	25,00%	37,50%	50,00%	50,00%	8
Lager onderwijs		**1,87**	**30,77%**	**44,23%**	**63,46%**	**48,08%**	**52**
Totaal		**1,69**	**27,55%**	**39,80%**	**65,31%**	**36,73%**	**98**

Secundair onderwijs

Gemiddelde OKI	Thuistaal	Opleidingsniveau moeder	Buurt	Schooltoelage	Aantal leerlingen
1,50	11,36%	31,82%	65,91%	40,91%	44

Aangepaste tabel omwille van het privacy-aspect (zie toelichting).

Naar inhoudsopgave

2013-2014 Gemiddelde OKI en percentage aantikkers op 4 leerlingenkenmerken - per net, graad en leerjaar voor Mesen

Behoort tot Belfius-cluster: Erg landelijke gemeenten met sterke vergrijzing (Cluster V3)

Basisonderwijs

Geen tabel omwille van het privacy-aspect (zie toelichting).

Secundair onderwijs

Geen tabel omwille van het privacy-aspect (zie toelichting).

Naar inhoudsopgave

2013-2014 Gemiddelde OKI en percentage aantikkers op 4 leerlingenkenmerken - per onderwijsvorm, graad en leerjaar voor Mesen

Behoort tot Belfius-cluster: Erg landelijke gemeenten met sterke vergrijzing (Cluster V3)

Secundair onderwijs

Geen tabel omwille van het privacy-aspect (zie toelichting).

Naar inhoudsopgave

2013-2014 Aandeel leerlingen dat op 0, 1, 2, 3 of 4 leerlingenkenmerken aantikt voor Mesen

Behoort tot Belfius-cluster: Erg landelijke gemeenten met sterke vergrijzing (Cluster V3)

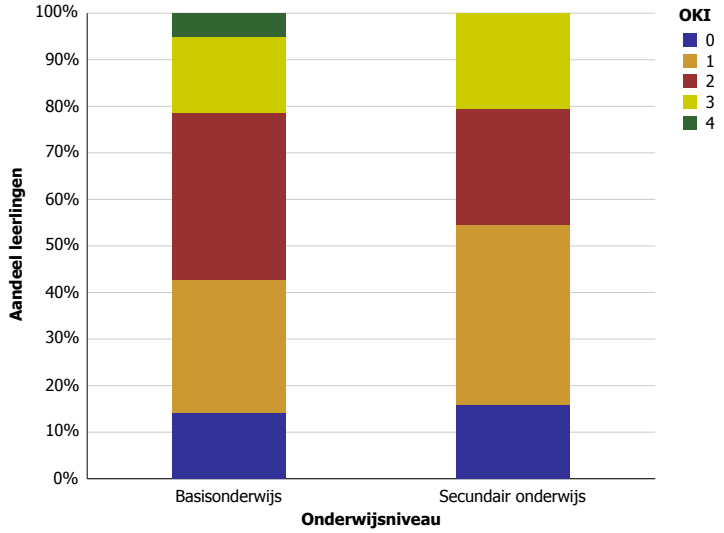

Naar inhoudsopgave

Meulebeke

2013-2014 Gemiddelde OKI en percentage aantikkers op 4 leerlingenkenmerken - per graad en leerjaar voor Meulebeke

Behoort tot Belfius-cluster: Erg landelijke gemeenten met sterke vergrijzing (Cluster V3)

Basisonderwijs

Niveau	Leerjaar	Gemiddelde OKI	Thuistaal	Opleidingsniveau moeder	Buurt	Schooltoelage	Aantal leerlingen
Kleuteronderwijs		0,42	10,29%	13,64%	1,44%	16,51%	418
Kleuteronderwijs		**0,42**	**10,29%**	**13,64%**	**1,44%**	**16,51%**	**418**
Lager onderwijs	1e leerjaar	0,42	5,74%	15,57%	0,00%	20,49%	122
	2e leerjaar	0,44	9,80%	12,75%	0,00%	21,57%	102
	3e leerjaar	0,49	9,35%	21,50%	0,00%	17,76%	107
	4e leerjaar	0,43	7,69%	15,38%	0,00%	20,00%	130
	5e leerjaar	0,41	6,36%	11,82%	0,00%	22,73%	110
	6e leerjaar	0,38	2,78%	14,81%	0,00%	20,37%	108
Lager onderwijs		**0,43**	**6,92%**	**15,32%**	**0,00%**	**20,47%**	**679**
Totaal		**0,42**	**8,20%**	**14,68%**	**0,55%**	**18,96%**	**1.097**

Secundair onderwijs

Gemiddelde OKI	Thuistaal	Opleidingsniveau moeder	Buurt	Schooltoelage	Aantal leerlingen
0,55	3,58%	22,25%	0,66%	28,48%	755

Aangepaste tabel omwille van het privacy-aspect (zie toelichting).

Naar inhoudsopgave

2013-2014 Gemiddelde OKI en percentage aantikkers op 4 leerlingenkenmerken - per net, graad en leerjaar voor Meulebeke

Behoort tot Belfius-cluster: Erg landelijke gemeenten met sterke vergrijzing (Cluster V3)

Basisonderwijs

Onderwijsnet	Niveau	Gemiddelde OKI	Thuistaal	Opleidingsniveau moeder	Buurt	Schooltoelage	Aantal leerlingen
Gemeenschapsonderwijs	Kleuteronderwijs	0,71	17,24%	24,14%	3,45%	25,86%	58
	Lager onderwijs	0,52	9,68%	12,90%	0,00%	29,03%	62
Gemeenschapsonderwijs		**0,61**	**13,33%**	**18,33%**	**1,67%**	**27,50%**	**120**
Gesubsidieerd vrij onderwijs	Kleuteronderwijs	0,34	8,29%	10,57%	0,29%	14,57%	350
	Lager onderwijs	0,41	6,72%	15,57%	0,00%	19,02%	610
Gesubsidieerd vrij onderwijs		**0,39**	**7,29%**	**13,75%**	**0,10%**	**17,40%**	**960**
Gesubsidieerd officieel onderwijs	Kleuteronderwijs	1,60	40,00%	60,00%	30,00%	30,00%	10
	Lager onderwijs	0,86	0,00%	14,29%	0,00%	71,43%	7
Gesubsidieerd officieel onderwijs		**1,29**	**23,53%**	**41,18%**	**17,65%**	**47,06%**	**17**
Totaal		**0,42**	**8,20%**	**14,68%**	**0,55%**	**18,96%**	**1.097**

Aangepaste tabel omwille van het privacy-aspect (zie toelichting).

Secundair onderwijs

Onderwijsnet	Gemiddelde OKI	Thuistaal	Opleidingsniveau moeder	Buurt	Schooltoelage	Aantal leerlingen
Gemeenschapsonderwijs	0,91	19,64%	48,21%	0,00%	23,21%	56
Gesubsidieerd vrij onderwijs	0,52	2,35%	20,67%	0,73%	28,74%	682
Gesubsidieerd officieel onderwijs	0,35	0,00%	0,00%	0,00%	35,29%	17
Totaal	**0,55**	**3,58%**	**22,25%**	**0,66%**	**28,48%**	**755**

Aangepaste tabel omwille van het privacy-aspect (zie toelichting).

Naar inhoudsopgave

2013-2014 Gemiddelde OKI en percentage aantikkers op 4 leerlingenkenmerken - per onderwijsvorm, graad en leerjaar voor Meulebeke

Behoort tot Belfius-cluster: Erg landelijke gemeenten met sterke vergrijzing (Cluster V3)

Secundair onderwijs

Geen tabel omwille van het privacy-aspect (zie toelichting).

Naar inhoudsopgave

2013-2014 Aandeel leerlingen dat op 0, 1, 2, 3 of 4 leerlingenkenmerken aantikt voor Meulebeke

Behoort tot Belfius-cluster: Erg landelijke gemeenten met sterke vergrijzing (Cluster V3)

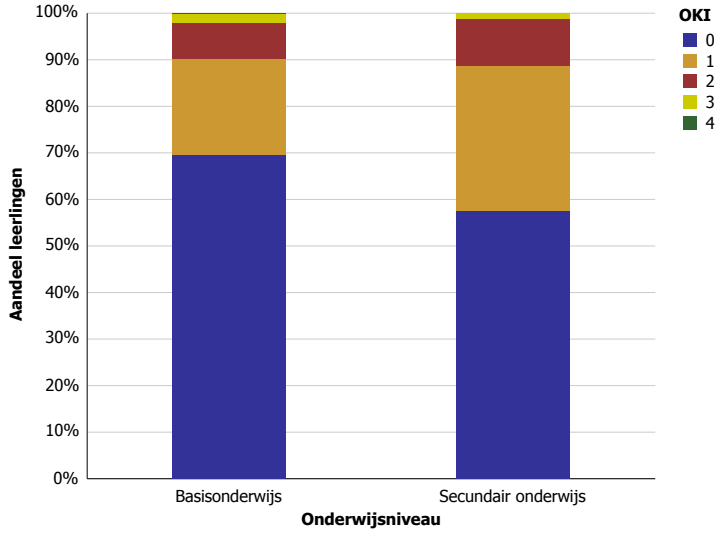

Naar inhoudsopgave

Middelkerke

2013-2014 Gemiddelde OKI en percentage aantikkers op 4 leerlingenkenmerken - per graad en leerjaar voor Middelkerke

Behoort tot Belfius-cluster: Kustgemeenten (Cluster V16)

Basisonderwijs

Niveau	Leerjaar	Gemiddelde OKI	Thuistaal	Opleidingsniveau moeder	Buurt	Schooltoelage	Aantal leerlingen
Kleuteronderwijs		0,89	9,34%	23,24%	36,10%	20,33%	482
Kleuteronderwijs		**0,89**	**9,34%**	**23,24%**	**36,10%**	**20,33%**	**482**
Lager onderwijs	1e leerjaar	0,96	8,55%	23,68%	42,76%	21,05%	152
	2e leerjaar	0,77	2,84%	17,73%	37,59%	19,15%	141
	3e leerjaar	0,86	3,94%	15,75%	40,94%	25,20%	127
	4e leerjaar	0,88	9,38%	22,66%	32,03%	23,44%	128
	5e leerjaar	0,92	8,89%	19,26%	37,78%	25,93%	135
	6e leerjaar	0,93	10,00%	23,33%	34,67%	25,33%	150
Lager onderwijs		**0,89**	**7,32%**	**20,53%**	**37,70%**	**23,29%**	**833**
Totaal		**0,89**	**8,06%**	**21,52%**	**37,11%**	**22,21%**	**1.315**

Secundair onderwijs

Gemiddelde OKI	Thuistaal	Opleidingsniveau moeder	Buurt	Schooltoelage	Aantal leerlingen
1,00	8,35%	27,14%	33,00%	31,11%	1.006

Aangepaste tabel omwille van het privacy-aspect (zie toelichting).

Naar inhoudsopgave

2013-2014 Gemiddelde OKI en percentage aantikkers op 4 leerlingenkenmerken - per net, graad en leerjaar voor Middelkerke

Behoort tot Belfius-cluster: Kustgemeenten (Cluster V16)

Basisonderwijs

Onderwijsnet	Niveau	Leerjaar	Gemiddelde OKI	Thuistaal	Opleidingsniveau moeder	Buurt	Schooltoelage	Aantal leerlingen
Gemeenschapsonderwijs	Kleuteronderwijs		0,45	3,23%	16,13%	6,45%	19,35%	31
	Kleuteronderwijs		**0,45**	**3,23%**	**16,13%**	**6,45%**	**19,35%**	**31**
	Lager onderwijs	1e leerjaar	0,67	0,00%	11,11%	44,44%	11,11%	9
		2e leerjaar	0,64	9,09%	18,18%	18,18%	18,18%	11
		3e leerjaar	0,44	0,00%	11,11%	11,11%	22,22%	9
		4e leerjaar	0,75	12,50%	12,50%	25,00%	25,00%	8
		5e leerjaar	0,44	0,00%	11,11%	0,00%	33,33%	9
		6e leerjaar	0,60	20,00%	20,00%	0,00%	20,00%	5
	Lager onderwijs		**0,59**	**5,88%**	**13,73%**	**17,65%**	**21,57%**	**51**
Gemeenschapsonderwijs			**0,54**	**4,88%**	**14,63%**	**13,41%**	**20,73%**	**82**
Gesubsidieerd vrij onderwijs	Kleuteronderwijs		0,82	6,82%	19,70%	38,26%	17,42%	264
	Kleuteronderwijs		**0,82**	**6,82%**	**19,70%**	**38,26%**	**17,42%**	**264**
	Lager onderwijs	1e leerjaar	0,94	8,24%	20,00%	44,71%	21,18%	85
		2e leerjaar	0,79	2,94%	16,18%	41,18%	19,12%	68
		3e leerjaar	0,79	1,61%	16,13%	40,32%	20,97%	62
		4e leerjaar	0,96	10,53%	21,05%	39,47%	25,00%	76
		5e leerjaar	1,03	12,90%	24,19%	38,71%	27,42%	62
		6e leerjaar	0,90	9,88%	18,52%	34,57%	27,16%	81
	Lager onderwijs		**0,91**	**7,83%**	**19,35%**	**39,86%**	**23,50%**	**434**
Gesubsidieerd vrij onderwijs			**0,87**	**7,45%**	**19,48%**	**39,26%**	**21,20%**	**698**
Gesubsidieerd officieel onderwijs	Kleuteronderwijs		1,06	13,90%	29,41%	37,97%	24,60%	187
	Kleuteronderwijs		**1,06**	**13,90%**	**29,41%**	**37,97%**	**24,60%**	**187**
	Lager onderwijs	1e leerjaar	1,03	10,34%	31,03%	39,66%	22,41%	58
		2e leerjaar	0,77	1,61%	19,35%	37,10%	19,35%	62
		3e leerjaar	1,00	7,14%	16,07%	46,43%	30,36%	56
		4e leerjaar	0,75	6,82%	27,27%	20,45%	20,45%	44
		5e leerjaar	0,88	6,25%	15,62%	42,19%	23,44%	64
		6e leerjaar	1,00	9,38%	29,69%	37,50%	23,44%	64
	Lager onderwijs		**0,91**	**6,90%**	**22,99%**	**37,93%**	**23,28%**	**348**
Gesubsidieerd officieel onderwijs			**0,96**	**9,35%**	**25,23%**	**37,94%**	**23,74%**	**535**
Totaal			**0,89**	**8,06%**	**21,52%**	**37,11%**	**22,21%**	**1.315**

Secundair onderwijs

Onderwijsnet	Gemiddelde OKI	Thuistaal	Opleidingsniveau moeder	Buurt	Schooltoelage	Aantal leerlingen
Gemeenschapsonderwijs	1,22	11,03%	38,43%	36,30%	36,65%	281
Gesubsidieerd vrij onderwijs	0,91	7,25%	22,73%	31,80%	28,87%	717
Gesubsidieerd officieel onderwijs	1,00	12,50%	25,00%	25,00%	37,50%	8
Totaal	**1,00**	**8,35%**	**27,14%**	**33,00%**	**31,11%**	**1.006**

Aangepaste tabel omwille van het privacy-aspect (zie toelichting).

Naar inhoudsopgave

2013-2014 Gemiddelde OKI en percentage aantikkers op 4 leerlingenkenmerken - per onderwijsvorm, graad en leerjaar voor Middelkerke

Behoort tot Belfius-cluster: Kustgemeenten (Cluster V16)

Secundair onderwijs

Geen tabel omwille van het privacy-aspect (zie toelichting).

Naar inhoudsopgave

2013-2014 Aandeel leerlingen dat op 0, 1, 2, 3 of 4 leerlingenkenmerken aantikt voor Middelkerke

Behoort tot Belfius-cluster: Kustgemeenten (Cluster V16)

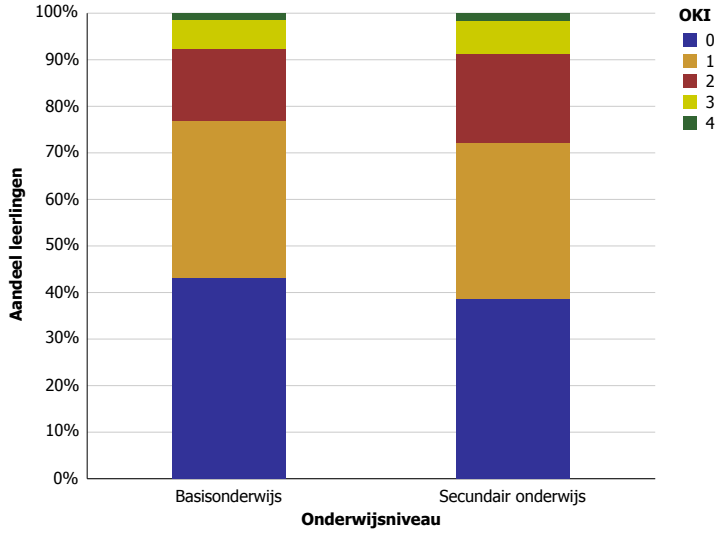

Naar inhoudsopgave

Moerbeke

2013-2014 Gemiddelde OKI en percentage aantikkers op 4 leerlingenkenmerken - per graad en leerjaar voor Moerbeke

Behoort tot Belfius-cluster: Erg landelijke gemeenten met sterke vergrijzing (Cluster V3)

Basisonderwijs

Niveau	Leerjaar	Gemiddelde OKI	Thuistaal	Opleidingsniveau moeder	Buurt	Schooltoelage	Aantal leerlingen
Kleuteronderwijs		0,19	0,75%	11,19%	0,00%	6,72%	268
Kleuteronderwijs		**0,19**	**0,75%**	**11,19%**	**0,00%**	**6,72%**	**268**
Lager onderwijs	1e leerjaar	0,20	0,00%	10,00%	0,00%	10,00%	80
	2e leerjaar	0,31	2,70%	9,46%	0,00%	18,92%	74
	3e leerjaar	0,12	0,00%	6,15%	0,00%	6,15%	65
	4e leerjaar	0,26	1,43%	14,29%	0,00%	10,00%	70
	5e leerjaar	0,26	2,94%	10,29%	0,00%	13,24%	68
	6e leerjaar	0,32	0,00%	15,25%	0,00%	16,95%	59
Lager onderwijs		**0,25**	**1,20%**	**10,82%**	**0,00%**	**12,50%**	**416**
Totaal		**0,22**	**1,02%**	**10,96%**	**0,00%**	**10,23%**	**684**

Secundair onderwijs

Gemiddelde OKI	Thuistaal	Opleidingsniveau moeder	Buurt	Schooltoelage	Aantal leerlingen
0,47	1,68%	23,26%	1,44%	20,62%	417

Aangepaste tabel omwille van het privacy-aspect (zie toelichting).

Naar inhoudsopgave

2013-2014 Gemiddelde OKI en percentage aantikkers op 4 leerlingenkenmerken - per net, graad en leerjaar voor Moerbeke

Behoort tot Belfius-cluster: Erg landelijke gemeenten met sterke vergrijzing (Cluster V3)

Basisonderwijs

Onderwijsnet	Niveau	Gemiddelde OKI	Thuistaal	Opleidingsniveau moeder	Buurt	Schooltoelage	Aantal leerlingen
Gemeenschapsonderwijs	Kleuteronderwijs	0,00	0,00%	0,00%	0,00%	0,00%	5
	Lager onderwijs	0,26	0,00%	5,26%	0,00%	21,05%	19
Gemeenschapsonderwijs		**0,21**	**0,00%**	**4,17%**	**0,00%**	**16,67%**	**24**
Gesubsidieerd vrij onderwijs	Kleuteronderwijs	0,25	0,90%	16,22%	0,00%	8,11%	111
	Lager onderwijs	0,26	2,12%	11,11%	0,00%	12,70%	189
Gesubsidieerd vrij onderwijs		**0,26**	**1,67%**	**13,00%**	**0,00%**	**11,00%**	**300**
Gesubsidieerd officieel onderwijs	Kleuteronderwijs	0,14	0,66%	7,89%	0,00%	5,92%	152
	Lager onderwijs	0,23	0,48%	11,06%	0,00%	11,54%	208
Gesubsidieerd officieel onderwijs		**0,19**	**0,56%**	**9,72%**	**0,00%**	**9,17%**	**360**
Totaal		**0,22**	**1,02%**	**10,96%**	**0,00%**	**10,23%**	**684**

Aangepaste tabel omwille van het privacy-aspect (zie toelichting).

Secundair onderwijs

Onderwijsnet	Gemiddelde OKI	Thuistaal	Opleidingsniveau moeder	Buurt	Schooltoelage	Aantal leerlingen
Gemeenschapsonderwijs	0,65	0,00%	34,12%	2,35%	28,24%	85
Gesubsidieerd vrij onderwijs	0,41	1,88%	19,06%	0,62%	19,06%	320
Gesubsidieerd officieel onderwijs	0,92	8,33%	58,33%	16,67%	8,33%	12
Totaal	**0,47**	**1,68%**	**23,26%**	**1,44%**	**20,62%**	**417**

Aangepaste tabel omwille van het privacy-aspect (zie toelichting).

Naar inhoudsopgave

2013-2014 Gemiddelde OKI en percentage aantikkers op 4 leerlingenkenmerken - per onderwijsvorm, graad en leerjaar voor Moerbeke

Behoort tot Belfius-cluster: Erg landelijke gemeenten met sterke vergrijzing (Cluster V3)

Secundair onderwijs

Geen tabel omwille van het privacy-aspect (zie toelichting).

Naar inhoudsopgave

2013-2014 Aandeel leerlingen dat op 0, 1, 2, 3 of 4 leerlingenkenmerken aantikt voor Moerbeke

Behoort tot Belfius-cluster: Erg landelijke gemeenten met sterke vergrijzing (Cluster V3)

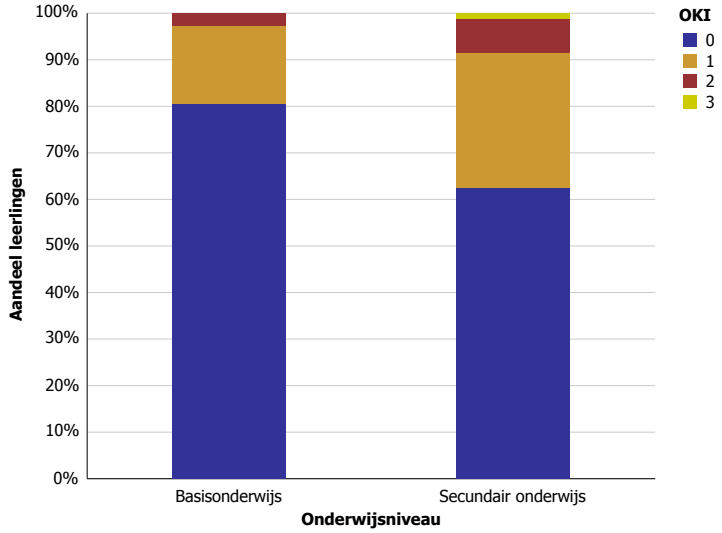

Naar inhoudsopgave

Mol

2013-2014 Gemiddelde OKI en percentage aantikkers op 4 leerlingenkenmerken - per graad en leerjaar voor Mol

Behoort tot Belfius-cluster: Middelgrote steden (Cluster V5)

Basisonderwijs

Niveau	Leerjaar	Gemiddelde OKI	Thuistaal	Opleidingsniveau moeder	Buurt	Schooltoelage	Aantal leerlingen
Kleuteronderwijs		0,58	11,22%	15,40%	15,61%	16,04%	1.390
Kleuteronderwijs		**0,58**	**11,22%**	**15,40%**	**15,61%**	**16,04%**	**1.390**
Lager onderwijs	1e leerjaar	0,68	12,29%	15,71%	18,86%	21,43%	350
	2e leerjaar	0,67	13,27%	16,22%	14,16%	23,30%	339
	3e leerjaar	0,71	11,01%	20,18%	15,90%	23,55%	327
	4e leerjaar	0,57	11,60%	13,17%	15,36%	17,24%	319
	5e leerjaar	0,62	9,38%	16,56%	15,62%	20,31%	320
	6e leerjaar	0,66	9,49%	14,58%	18,64%	23,73%	295
Lager onderwijs		**0,65**	**11,23%**	**16,10%**	**16,41%**	**21,59%**	**1.950**
Totaal		**0,62**	**11,23%**	**15,81%**	**16,08%**	**19,28%**	**3.340**

Secundair onderwijs

Gemiddelde OKI	Thuistaal	Opleidingsniveau moeder	Buurt	Schooltoelage	Aantal leerlingen
0,83	7,52%	20,36%	29,82%	25,05%	2.220

Aangepaste tabel omwille van het privacy-aspect (zie toelichting).

Naar inhoudsopgave

2013-2014 Gemiddelde OKI en percentage aantikkers op 4 leerlingenkenmerken - per net, graad en leerjaar voor Mol

Behoort tot Belfius-cluster: Middelgrote steden (Cluster V5)

Basisonderwijs

Onderwijsnet	Niveau	Leerjaar	Gemiddelde OKI	Thuistaal	Opleidingsniveau moeder	Buurt	Schooltoelage	Aantal leerlingen
Gemeenschapsonderwijs	Kleuteronderwijs		1,17	25,77%	28,35%	34,02%	28,87%	194
	Kleuteronderwijs		**1,17**	**25,77%**	**28,35%**	**34,02%**	**28,87%**	**194**
	Lager onderwijs	1e leerjaar	1,30	29,63%	29,63%	37,04%	33,33%	54
		2e leerjaar	1,39	32,61%	47,83%	19,57%	39,13%	46
		3e leerjaar	1,16	20,00%	34,00%	32,00%	30,00%	50
		4e leerjaar	0,89	23,91%	13,04%	30,43%	21,74%	46
		5e leerjaar	1,08	17,50%	27,50%	27,50%	35,00%	40
		6e leerjaar	1,28	13,79%	31,03%	34,48%	48,28%	29
	Lager onderwijs		**1,18**	**23,77%**	**30,57%**	**30,19%**	**33,58%**	**265**
Gemeenschapsonderwijs			**1,18**	**24,62%**	**29,63%**	**31,81%**	**31,59%**	**459**
Gesubsidieerd vrij onderwijs	Kleuteronderwijs		0,60	12,14%	13,35%	18,82%	15,48%	659
	Kleuteronderwijs		**0,60**	**12,14%**	**13,35%**	**18,82%**	**15,48%**	**659**
	Lager onderwijs	1e leerjaar	0,62	11,11%	12,22%	21,11%	17,22%	180
		2e leerjaar	0,65	12,50%	11,18%	20,39%	21,05%	152
		3e leerjaar	0,71	12,27%	17,18%	19,02%	22,09%	163
		4e leerjaar	0,62	12,42%	13,73%	18,95%	16,99%	153
		5e leerjaar	0,63	9,94%	14,62%	21,05%	16,96%	171
		6e leerjaar	0,74	11,90%	14,88%	24,40%	23,21%	168
	Lager onderwijs		**0,66**	**11,65%**	**13,98%**	**20,87%**	**19,55%**	**987**
Gesubsidieerd vrij onderwijs			**0,64**	**11,85%**	**13,73%**	**20,05%**	**17,92%**	**1.646**
Gesubsidieerd officieel onderwijs	Kleuteronderwijs		0,35	4,84%	13,22%	5,03%	12,10%	537
	Kleuteronderwijs		**0,35**	**4,84%**	**13,22%**	**5,03%**	**12,10%**	**537**
	Lager onderwijs	1e leerjaar	0,50	6,03%	14,66%	6,90%	22,41%	116
		2e leerjaar	0,45	7,80%	11,35%	5,67%	20,57%	141
		3e leerjaar	0,51	5,26%	18,42%	4,39%	22,81%	114
		4e leerjaar	0,39	5,83%	12,50%	5,00%	15,83%	120
		5e leerjaar	0,44	5,50%	15,60%	2,75%	20,18%	109
		6e leerjaar	0,35	4,08%	9,18%	4,08%	17,35%	98
	Lager onderwijs		**0,44**	**5,87%**	**13,61%**	**4,87%**	**19,91%**	**698**
Gesubsidieerd officieel onderwijs			**0,40**	**5,43%**	**13,44%**	**4,94%**	**16,52%**	**1.235**
Totaal			**0,62**	**11,23%**	**15,81%**	**16,08%**	**19,28%**	**3.340**

Secundair onderwijs

Onderwijsnet	Gemiddelde OKI	Thuistaal	Opleidingsniveau moeder	Buurt	Schooltoelage	Aantal leerlingen
Gemeenschapsonderwijs	1,22	14,55%	35,68%	38,64%	32,95%	440
Gesubsidieerd vrij onderwijs	0,73	5,88%	16,62%	27,53%	22,96%	1.751
Gesubsidieerd officieel onderwijs	0,79	0,00%	13,79%	34,48%	31,03%	29
Totaal	**0,83**	**7,52%**	**20,36%**	**29,82%**	**25,05%**	**2.220**

Aangepaste tabel omwille van het privacy-aspect (zie toelichting).

Naar inhoudsopgave

2013-2014 Gemiddelde OKI en percentage aantikkers op 4 leerlingenkenmerken - per onderwijsvorm, graad en leerjaar voor Mol

Behoort tot Belfius-cluster: Middelgrote steden (Cluster V5)

Secundair onderwijs

Geen tabel omwille van het privacy-aspect (zie toelichting).

Naar inhoudsopgave

2013-2014 Aandeel leerlingen dat op 0, 1, 2, 3 of 4 leerlingenkenmerken aantikt voor Mol

Behoort tot Belfius-cluster: Middelgrote steden (Cluster V5)

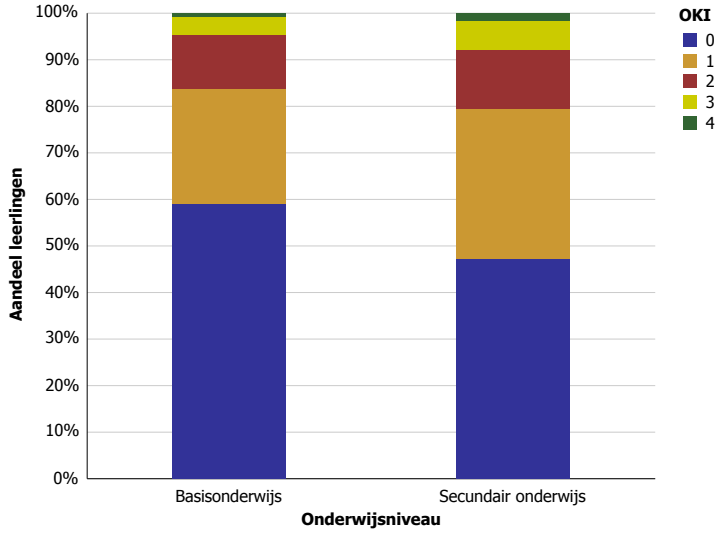

Naar inhoudsopgave

Moorslede

2013-2014 Gemiddelde OKI en percentage aantikkers op 4 leerlingenkenmerken - per graad en leerjaar voor Moorslede

Behoort tot Belfius-cluster: Erg landelijke gemeenten met sterke vergrijzing (Cluster V3)

Basisonderwijs

Niveau	Leerjaar	Gemiddelde OKI	Thuistaal	Opleidingsniveau moeder	Buurt	Schooltoelage	Aantal leerlingen
Kleuteronderwijs		0,30	3,20%	15,57%	0,21%	11,30%	469
Kleuteronderwijs		**0,30**	**3,20%**	**15,57%**	**0,21%**	**11,30%**	**469**
Lager onderwijs	1e leerjaar	0,27	2,10%	14,69%	0,00%	9,79%	143
	2e leerjaar	0,38	4,80%	12,80%	1,60%	19,20%	125
	3e leerjaar	0,41	4,72%	18,87%	0,00%	16,98%	106
	4e leerjaar	0,31	4,12%	12,37%	0,00%	14,43%	97
	5e leerjaar	0,39	3,09%	20,62%	1,03%	14,43%	97
	6e leerjaar	0,41	3,23%	17,20%	0,00%	20,43%	93
Lager onderwijs		**0,36**	**3,63%**	**15,89%**	**0,45%**	**15,58%**	**661**
Totaal		**0,33**	**3,45%**	**15,75%**	**0,35%**	**13,81%**	**1.130**

Secundair onderwijs

Gemiddelde OKI	Thuistaal	Opleidingsniveau moeder	Buurt	Schooltoelage	Aantal leerlingen
0,49	1,84%	22,21%	1,13%	23,76%	707

Aangepaste tabel omwille van het privacy-aspect (zie toelichting).

Naar inhoudsopgave

2013-2014 Gemiddelde OKI en percentage aantikkers op 4 leerlingenkenmerken - per net, graad en leerjaar voor Moorslede

Behoort tot Belfius-cluster: Erg landelijke gemeenten met sterke vergrijzing (Cluster V3)

Basisonderwijs

Onderwijsnet	Niveau	Gemiddelde OKI	Thuistaal	Opleidingsniveau moeder	Buurt	Schooltoelage	Aantal leerlingen
Gemeenschapsonderwijs	Kleuteronderwijs	0,92	7,69%	53,85%	0,00%	30,77%	13
	Lager onderwijs	1,00	25,00%	40,00%	0,00%	35,00%	20
Gemeenschapsonderwijs		**0,97**	**18,18%**	**45,45%**	**0,00%**	**33,33%**	**33**
Gesubsidieerd vrij onderwijs	Kleuteronderwijs	0,25	2,31%	12,43%	0,29%	9,54%	346
	Lager onderwijs	0,33	3,21%	14,66%	0,60%	14,86%	498
Gesubsidieerd vrij onderwijs		**0,30**	**2,84%**	**13,74%**	**0,47%**	**12,68%**	**844**
Gesubsidieerd officieel onderwijs	Kleuteronderwijs	0,41	5,45%	20,91%	0,00%	14,55%	110
	Lager onderwijs	0,34	2,10%	16,78%	0,00%	15,38%	143
Gesubsidieerd officieel onderwijs		**0,37**	**3,56%**	**18,58%**	**0,00%**	**15,02%**	**253**
Totaal		**0,33**	**3,45%**	**15,75%**	**0,35%**	**13,81%**	**1.130**

Aangepaste tabel omwille van het privacy-aspect (zie toelichting).

Secundair onderwijs

Geen tabel omwille van het privacy-aspect (zie toelichting).

Naar inhoudsopgave

2013-2014 Gemiddelde OKI en percentage aantikkers op 4 leerlingenkenmerken - per onderwijsvorm, graad en leerjaar voor Moorslede

Behoort tot Belfius-cluster: Erg landelijke gemeenten met sterke vergrijzing (Cluster V3)

Secundair onderwijs

Geen tabel omwille van het privacy-aspect (zie toelichting).

Naar inhoudsopgave

2013-2014 Aandeel leerlingen dat op 0, 1, 2, 3 of 4 leerlingenkenmerken aantikt voor Moorslede

Behoort tot Belfius-cluster: Erg landelijke gemeenten met sterke vergrijzing (Cluster V3)

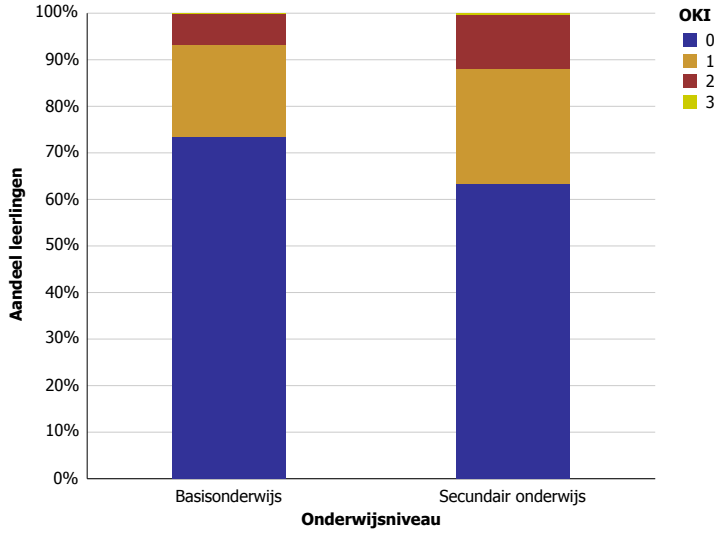

Naar inhoudsopgave

Mortsel

2013-2014 Gemiddelde OKI en percentage aantikkers op 4 leerlingenkenmerken - per graad en leerjaar voor Mortsel

Behoort tot Belfius-cluster: Agglomeratiegemeenten met tertiaire activiteit (Cluster V10)

Basisonderwijs

Niveau	Leerjaar	Gemiddelde OKI	Thuistaal	Opleidingsniveau moeder	Buurt	Schooltoelage	Aantal leerlingen
Kleuteronderwijs		0,71	14,05%	12,85%	30,22%	13,40%	1.082
Kleuteronderwijs		**0,71**	**14,05%**	**12,85%**	**30,22%**	**13,40%**	**1.082**
Lager onderwijs	1e leerjaar	0,78	12,10%	13,52%	32,74%	19,57%	281
	2e leerjaar	0,82	17,95%	13,19%	29,30%	21,61%	273
	3e leerjaar	0,88	14,86%	18,84%	34,06%	20,29%	276
	4e leerjaar	0,86	15,77%	17,31%	32,31%	20,38%	260
	5e leerjaar	0,76	11,86%	11,07%	28,85%	24,51%	253
	6e leerjaar	0,72	12,71%	11,86%	27,54%	19,92%	236
Lager onderwijs		**0,81**	**14,25%**	**14,38%**	**30,91%**	**21,03%**	**1.579**
Totaal		**0,76**	**14,17%**	**13,75%**	**30,63%**	**17,93%**	**2.661**

Secundair onderwijs

Gemiddelde OKI	Thuistaal	Opleidingsniveau moeder	Buurt	Schooltoelage	Aantal leerlingen
0,76	9,20%	15,08%	29,98%	21,42%	1.718

Aangepaste tabel omwille van het privacy-aspect (zie toelichting).

Naar inhoudsopgave

2013-2014 Gemiddelde OKI en percentage aantikkers op 4 leerlingenkenmerken - per net, graad en leerjaar voor Mortsel

Behoort tot Belfius-cluster: Agglomeratiegemeenten met tertiaire activiteit (Cluster V10)

Basisonderwijs

Onderwijsnet	Niveau	Leerjaar	Gemiddelde OKI	Thuistaal	Opleidingsniveau moeder	Buurt	Schooltoelage	Aantal leerlingen
Gemeenschapsonderwijs	Kleuteronderwijs		0,59	9,52%	11,64%	29,10%	8,99%	189
	Kleuteronderwijs		**0,59**	**9,52%**	**11,64%**	**29,10%**	**8,99%**	**189**
	Lager onderwijs	1e leerjaar	0,82	13,16%	13,16%	26,32%	28,95%	38
		2e leerjaar	0,78	14,29%	10,20%	34,69%	18,37%	49
		3e leerjaar	0,95	20,51%	15,38%	38,46%	20,51%	39
		4e leerjaar	1,00	15,91%	20,45%	34,09%	29,55%	44
		5e leerjaar	0,59	5,41%	8,11%	21,62%	24,32%	37
		6e leerjaar	0,75	8,33%	16,67%	22,22%	27,78%	36
	Lager onderwijs		**0,82**	**13,17%**	**13,99%**	**30,04%**	**24,69%**	**243**
Gemeenschapsonderwijs			**0,72**	**11,57%**	**12,96%**	**29,63%**	**17,82%**	**432**
Gesubsidieerd vrij onderwijs	Kleuteronderwijs		0,54	11,99%	12,16%	18,15%	11,47%	584
	Kleuteronderwijs		**0,54**	**11,99%**	**12,16%**	**18,15%**	**11,47%**	**584**
	Lager onderwijs	1e leerjaar	0,54	8,98%	10,78%	22,16%	12,57%	167
		2e leerjaar	0,68	16,06%	9,49%	21,90%	20,44%	137
		3e leerjaar	0,75	12,90%	17,42%	27,74%	17,42%	155
		4e leerjaar	0,62	13,61%	12,93%	22,45%	12,93%	147
		5e leerjaar	0,57	9,72%	7,64%	19,44%	20,14%	144
		6e leerjaar	0,61	13,24%	10,29%	20,59%	16,91%	136
	Lager onderwijs		**0,63**	**12,30%**	**11,51%**	**22,46%**	**16,59%**	**886**
Gesubsidieerd vrij onderwijs			**0,59**	**12,18%**	**11,77%**	**20,75%**	**14,56%**	**1.470**
Gesubsidieerd officieel onderwijs	Kleuteronderwijs		1,09	20,71%	14,89%	53,72%	19,74%	309
	Kleuteronderwijs		**1,09**	**20,71%**	**14,89%**	**53,72%**	**19,74%**	**309**
	Lager onderwijs	1e leerjaar	1,28	18,42%	19,74%	59,21%	30,26%	76
		2e leerjaar	1,07	22,99%	20,69%	37,93%	25,29%	87
		3e leerjaar	1,09	15,85%	23,17%	43,90%	25,61%	82
		4e leerjaar	1,28	20,29%	24,64%	52,17%	30,43%	69
		5e leerjaar	1,24	19,44%	19,44%	51,39%	33,33%	72
		6e leerjaar	0,94	14,06%	12,50%	45,31%	21,88%	64
	Lager onderwijs		**1,15**	**18,67%**	**20,22%**	**48,00%**	**27,78%**	**450**
Gesubsidieerd officieel onderwijs			**1,12**	**19,50%**	**18,05%**	**50,33%**	**24,51%**	**759**
Totaal			**0,76**	**14,17%**	**13,75%**	**30,63%**	**17,93%**	**2.661**

Secundair onderwijs

Onderwijsnet	Gemiddelde OKI	Thuistaal	Opleidingsniveau moeder	Buurt	Schooltoelage	Aantal leerlingen
Gemeenschapsonderwijs	0,85	11,80%	16,22%	29,50%	27,73%	339
Gesubsidieerd vrij onderwijs	0,69	8,09%	12,44%	29,56%	18,65%	1.174
Gesubsidieerd officieel onderwijs	1,00	11,22%	28,29%	33,17%	26,83%	205
Totaal	**0,76**	**9,20%**	**15,08%**	**29,98%**	**21,42%**	**1.718**

Aangepaste tabel omwille van het privacy-aspect (zie toelichting).

Naar inhoudsopgave

2013-2014 Gemiddelde OKI en percentage aantikkers op 4 leerlingenkenmerken - per onderwijsvorm, graad en leerjaar voor Mortsel

Behoort tot Belfius-cluster: Agglomeratiegemeenten met tertiaire activiteit (Cluster V10)

Secundair onderwijs

Geen tabel omwille van het privacy-aspect (zie toelichting).

Naar inhoudsopgave

2013-2014 Aandeel leerlingen dat op 0, 1, 2, 3 of 4 leerlingenkenmerken aantikt voor Mortsel

Behoort tot Belfius-cluster: Agglomeratiegemeenten met tertiaire activiteit (Cluster V10)

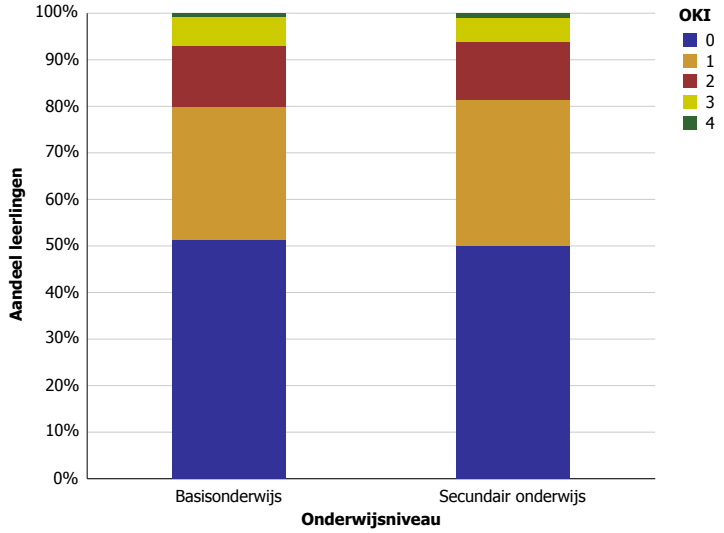

Naar inhoudsopgave

Nazareth

2013-2014 Gemiddelde OKI en percentage aantikkers op 4 leerlingenkenmerken - per graad en leerjaar voor Nazareth

Behoort tot Belfius-cluster: Woongemeenten in de stadsrand (Cluster V1)

Basisonderwijs

Niveau	Leerjaar	Gemiddelde OKI	Thuistaal	Opleidingsniveau moeder	Buurt	Schooltoelage	Aantal leerlingen
Kleuteronderwijs		0,20	4,58%	7,63%	1,02%	7,12%	393
Kleuteronderwijs		**0,20**	**4,58%**	**7,63%**	**1,02%**	**7,12%**	**393**
Lager onderwijs	1e leerjaar	0,16	4,31%	6,03%	0,00%	5,17%	116
	2e leerjaar	0,17	2,42%	4,84%	0,81%	8,87%	124
	3e leerjaar	0,33	3,15%	13,39%	2,36%	14,17%	127
	4e leerjaar	0,19	2,42%	4,84%	0,81%	11,29%	124
	5e leerjaar	0,26	4,03%	7,26%	0,81%	13,71%	124
	6e leerjaar	0,31	1,85%	9,26%	1,85%	18,52%	108
Lager onderwijs		**0,24**	**3,04%**	**7,61%**	**1,11%**	**11,89%**	**723**
Totaal		**0,22**	**3,58%**	**7,62%**	**1,08%**	**10,22%**	**1.116**

Secundair onderwijs

Gemiddelde OKI	Thuistaal	Opleidingsniveau moeder	Buurt	Schooltoelage	Aantal leerlingen
0,31	2,29%	11,17%	0,94%	16,42%	743

Aangepaste tabel omwille van het privacy-aspect (zie toelichting).

Naar inhoudsopgave

2013-2014 Gemiddelde OKI en percentage aantikkers op 4 leerlingenkenmerken - per net, graad en leerjaar voor Nazareth

Behoort tot Belfius-cluster: Woongemeenten in de stadsrand (Cluster V1)

Basisonderwijs

Onderwijsnet	Niveau	Leerjaar	Gemiddelde OKI	Thuistaal	Opleidingsniveau moeder	Buurt	Schooltoelage	Aantal leerlingen
Gemeenschapsonderwijs	Kleuteronderwijs		0,16	0,00%	11,76%	0,00%	3,92%	51
	Kleuteronderwijs		**0,16**	**0,00%**	**11,76%**	**0,00%**	**3,92%**	**51**
	Lager onderwijs	1e leerjaar	0,14	0,00%	14,29%	0,00%	0,00%	14
		2e leerjaar	0,16	0,00%	5,26%	0,00%	10,53%	19
		3e leerjaar	0,18	0,00%	18,18%	0,00%	0,00%	11
		4e leerjaar	0,14	0,00%	0,00%	0,00%	14,29%	14
		5e leerjaar	0,39	0,00%	5,56%	5,56%	27,78%	18
		6e leerjaar	0,18	0,00%	9,09%	0,00%	9,09%	11
	Lager onderwijs		**0,21**	**0,00%**	**8,05%**	**1,15%**	**11,49%**	**87**
Gemeenschapsonderwijs			**0,19**	**0,00%**	**9,42%**	**0,72%**	**8,70%**	**138**
Gesubsidieerd vrij onderwijs	Kleuteronderwijs		0,22	6,22%	6,22%	1,04%	8,81%	193
	Kleuteronderwijs		**0,22**	**6,22%**	**6,22%**	**1,04%**	**8,81%**	**193**
	Lager onderwijs	1e leerjaar	0,17	6,78%	3,39%	0,00%	6,78%	59
		2e leerjaar	0,19	5,08%	5,08%	1,69%	6,78%	59
		3e leerjaar	0,27	2,67%	8,00%	0,00%	16,00%	75
		4e leerjaar	0,25	4,17%	5,56%	1,39%	13,89%	72
		5e leerjaar	0,23	7,25%	7,25%	0,00%	8,70%	69
		6e leerjaar	0,31	1,47%	4,41%	2,94%	22,06%	68
	Lager onderwijs		**0,24**	**4,48%**	**5,72%**	**1,00%**	**12,69%**	**402**
Gesubsidieerd vrij onderwijs			**0,23**	**5,04%**	**5,88%**	**1,01%**	**11,43%**	**595**
Gesubsidieerd officieel onderwijs	Kleuteronderwijs		0,19	4,03%	8,05%	1,34%	6,04%	149
	Kleuteronderwijs		**0,19**	**4,03%**	**8,05%**	**1,34%**	**6,04%**	**149**
	Lager onderwijs	1e leerjaar	0,14	2,33%	6,98%	0,00%	4,65%	43
		2e leerjaar	0,15	0,00%	4,35%	0,00%	10,87%	46
		3e leerjaar	0,49	4,88%	21,95%	7,32%	14,63%	41
		4e leerjaar	0,11	0,00%	5,26%	0,00%	5,26%	38
		5e leerjaar	0,24	0,00%	8,11%	0,00%	16,22%	37
		6e leerjaar	0,38	3,45%	20,69%	0,00%	13,79%	29
	Lager onderwijs		**0,24**	**1,71%**	**10,68%**	**1,28%**	**10,68%**	**234**
Gesubsidieerd officieel onderwijs			**0,22**	**2,61%**	**9,66%**	**1,31%**	**8,88%**	**383**
Totaal			**0,22**	**3,58%**	**7,62%**	**1,08%**	**10,22%**	**1.116**

Secundair onderwijs

Onderwijsnet	Gemiddelde OKI	Thuistaal	Opleidingsniveau moeder	Buurt	Schooltoelage	Aantal leerlingen
Gemeenschapsonderwijs	0,27	3,03%	9,09%	1,21%	13,33%	165
Gesubsidieerd vrij onderwijs	0,31	2,16%	10,79%	0,90%	17,27%	556
Gesubsidieerd officieel onderwijs	0,55	0,00%	36,36%	0,00%	18,18%	22
Totaal	**0,31**	**2,29%**	**11,17%**	**0,94%**	**16,42%**	**743**

Aangepaste tabel omwille van het privacy-aspect (zie toelichting).

Naar inhoudsopgave

2013-2014 Gemiddelde OKI en percentage aantikkers op 4 leerlingenkenmerken - per onderwijsvorm, graad en leerjaar voor Nazareth

Behoort tot Belfius-cluster: Woongemeenten in de stadsrand (Cluster V1)

Secundair onderwijs

Geen tabel omwille van het privacy-aspect (zie toelichting).

Naar inhoudsopgave

2013-2014 Aandeel leerlingen dat op 0, 1, 2, 3 of 4 leerlingenkenmerken aantikt voor Nazareth

Behoort tot Belfius-cluster: Woongemeenten in de stadsrand (Cluster V1)

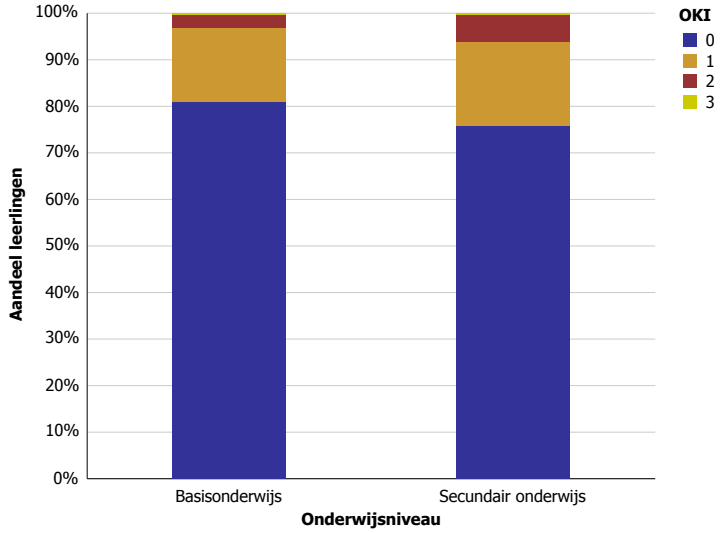

Naar inhoudsopgave

Neerpelt

2013-2014 Gemiddelde OKI en percentage aantikkers op 4 leerlingenkenmerken - per graad en leerjaar voor Neerpelt

Behoort tot Belfius-cluster: Landelijke gemeenten of verstedelijkte plattelandsgemeenten met sterke demografische groei (Cluster V12)

Basisonderwijs

Niveau	Leerjaar	Gemiddelde OKI	Thuistaal	Opleidingsniveau moeder	Buurt	Schooltoelage	Aantal leerlingen
Kleuteronderwijs		0,35	8,53%	11,87%	0,67%	13,55%	598
Kleuteronderwijs		**0,35**	**8,53%**	**11,87%**	**0,67%**	**13,55%**	**598**
Lager onderwijs	1e leerjaar	0,32	6,33%	10,76%	0,00%	15,19%	158
	2e leerjaar	0,44	8,12%	16,25%	0,00%	20,00%	160
	3e leerjaar	0,32	3,60%	16,22%	0,00%	12,61%	111
	4e leerjaar	0,39	4,61%	15,79%	0,66%	17,76%	152
	5e leerjaar	0,45	3,12%	20,62%	0,00%	21,25%	160
	6e leerjaar	0,45	6,83%	19,88%	0,00%	18,63%	161
Lager onderwijs		**0,40**	**5,54%**	**16,63%**	**0,11%**	**17,85%**	**902**
Totaal		**0,38**	**6,73%**	**14,73%**	**0,33%**	**16,13%**	**1.500**

Secundair onderwijs

Gemiddelde OKI	Thuistaal	Opleidingsniveau moeder	Buurt	Schooltoelage	Aantal leerlingen
0,48	3,17%	20,31%	0,54%	23,75%	1.103

Aangepaste tabel omwille van het privacy-aspect (zie toelichting).

Naar inhoudsopgave

2013-2014 Gemiddelde OKI en percentage aantikkers op 4 leerlingenkenmerken - per net, graad en leerjaar voor Neerpelt

Behoort tot Belfius-cluster: Landelijke gemeenten of verstedelijkte plattelandsgemeenten met sterke demografische groei (Cluster V12)

Basisonderwijs

Onderwijsnet	Gemiddelde OKI	Thuistaal	Opleidingsniveau moeder	Buurt	Schooltoelage	Aantal leerlingen
Gemeenschapsonderwijs	0,81	30,25%	26,89%	0,00%	23,53%	119
Gesubsidieerd vrij onderwijs	0,34	4,72%	13,52%	0,36%	15,48%	1.376
Gesubsidieerd officieel onderwijs	0,80	0,00%	60,00%	0,00%	20,00%	5
Totaal	**0,38**	**6,73%**	**14,73%**	**0,33%**	**16,13%**	**1.500**

Aangepaste tabel omwille van het privacy-aspect (zie toelichting).

Secundair onderwijs

Onderwijsnet	Gemiddelde OKI	Thuistaal	Opleidingsniveau moeder	Buurt	Schooltoelage	Aantal leerlingen
Gemeenschapsonderwijs	0,78	12,86%	36,43%	1,43%	27,14%	140
Gesubsidieerd vrij onderwijs	0,43	1,71%	17,77%	0,32%	23,23%	934
Gesubsidieerd officieel onderwijs	0,55	3,45%	24,14%	3,45%	24,14%	29
Totaal	**0,48**	**3,17%**	**20,31%**	**0,54%**	**23,75%**	**1.103**

Aangepaste tabel omwille van het privacy-aspect (zie toelichting).

Naar inhoudsopgave

2013-2014 Gemiddelde OKI en percentage aantikkers op 4 leerlingenkenmerken - per onderwijsvorm, graad en leerjaar voor Neerpelt

Behoort tot Belfius-cluster: Landelijke gemeenten of verstedelijkte plattelandsgemeenten met sterke demografische groei (Cluster V12)

Secundair onderwijs

Geen tabel omwille van het privacy-aspect (zie toelichting).

Naar inhoudsopgave

2013-2014 Aandeel leerlingen dat op 0, 1, 2, 3 of 4 leerlingenkenmerken aantikt voor Neerpelt

Behoort tot Belfius-cluster: Landelijke gemeenten of verstedelijkte plattelandsgemeenten met sterke demografische groei (Cluster V12)

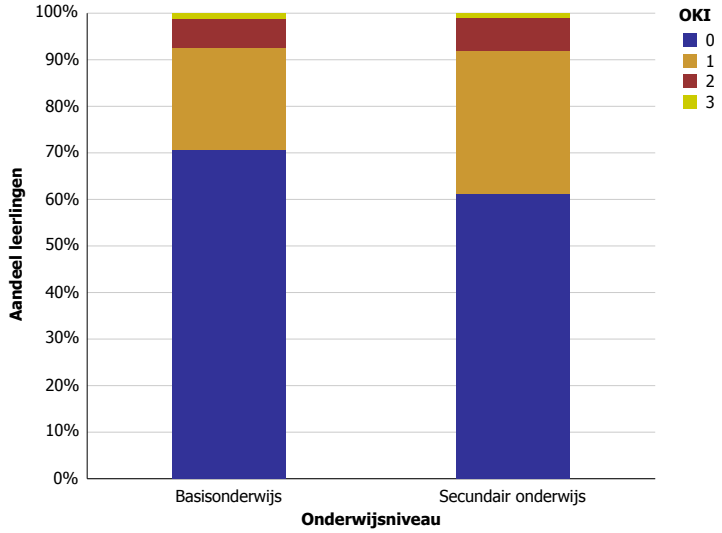

Naar inhoudsopgave

Nevele

2013-2014 Gemiddelde OKI en percentage aantikkers op 4 leerlingenkenmerken - per graad en leerjaar voor Nevele

Behoort tot Belfius-cluster: Woongemeenten in landelijke zones (Cluster V2)

Basisonderwijs

Niveau	Leerjaar	Gemiddelde OKI	Thuistaal	Opleidingsniveau moeder	Buurt	Schooltoelage	Aantal leerlingen
Kleuteronderwijs		0,21	3,73%	6,90%	2,43%	7,46%	536
Kleuteronderwijs		**0,21**	**3,73%**	**6,90%**	**2,43%**	**7,46%**	**536**
Lager onderwijs	1e leerjaar	0,15	1,28%	3,85%	0,00%	10,26%	156
	2e leerjaar	0,22	3,76%	5,26%	1,50%	11,28%	133
	3e leerjaar	0,24	3,85%	6,92%	0,00%	13,08%	130
	4e leerjaar	0,24	3,79%	4,55%	0,76%	15,15%	132
	5e leerjaar	0,25	6,30%	7,87%	0,00%	11,02%	127
	6e leerjaar	0,16	3,85%	5,77%	0,00%	6,73%	104
Lager onderwijs		**0,21**	**3,71%**	**5,63%**	**0,38%**	**11,38%**	**782**
Totaal		**0,21**	**3,72%**	**6,15%**	**1,21%**	**9,79%**	**1.318**

Secundair onderwijs

Gemiddelde OKI	Thuistaal	Opleidingsniveau moeder	Buurt	Schooltoelage	Aantal leerlingen
0,35	4,05%	11,92%	0,72%	17,88%	839

Aangepaste tabel omwille van het privacy-aspect (zie toelichting).

Naar inhoudsopgave

2013-2014 Gemiddelde OKI en percentage aantikkers op 4 leerlingenkenmerken - per net, graad en leerjaar voor Nevele

Behoort tot Belfius-cluster: Woongemeenten in landelijke zones (Cluster V2)

Basisonderwijs

Onderwijsnet	Niveau	Leerjaar	Gemiddelde OKI	Thuistaal	Opleidingsniveau moeder	Buurt	Schooltoelage	Aantal leerlingen
Gemeenschapsonderwijs	Kleuteronderwijs		0,35	11,11%	4,76%	4,76%	14,29%	63
	Kleuteronderwijs		**0,35**	**11,11%**	**4,76%**	**4,76%**	**14,29%**	**63**
	Lager onderwijs	1e leerjaar	0,00	0,00%	0,00%	0,00%	0,00%	15
		2e leerjaar	0,15	0,00%	15,38%	0,00%	0,00%	13
		3e leerjaar	0,50	14,29%	14,29%	0,00%	21,43%	14
		4e leerjaar	0,46	0,00%	15,38%	0,00%	30,77%	13
		5e leerjaar	0,18	0,00%	0,00%	0,00%	18,18%	11
		6e leerjaar	0,43	0,00%	28,57%	0,00%	14,29%	7
	Lager onderwijs		**0,27**	**2,74%**	**10,96%**	**0,00%**	**13,70%**	**73**
Gemeenschapsonderwijs			**0,31**	**6,62%**	**8,09%**	**2,21%**	**13,97%**	**136**
Gesubsidieerd vrij onderwijs	Kleuteronderwijs		0,19	3,09%	7,47%	2,06%	6,19%	388
	Kleuteronderwijs		**0,19**	**3,09%**	**7,47%**	**2,06%**	**6,19%**	**388**
	Lager onderwijs	1e leerjaar	0,13	0,00%	2,63%	0,00%	10,53%	76
		2e leerjaar	0,22	2,74%	4,11%	2,74%	12,33%	73
		3e leerjaar	0,20	1,52%	6,06%	0,00%	12,12%	66
		4e leerjaar	0,27	5,48%	2,74%	1,37%	17,81%	73
		5e leerjaar	0,28	10,14%	8,70%	0,00%	8,70%	69
		6e leerjaar	0,20	8,00%	6,00%	0,00%	6,00%	50
	Lager onderwijs		**0,22**	**4,42%**	**4,91%**	**0,74%**	**11,55%**	**407**
Gesubsidieerd vrij onderwijs			**0,20**	**3,77%**	**6,16%**	**1,38%**	**8,93%**	**795**
Gesubsidieerd officieel onderwijs	Kleuteronderwijs		0,18	1,18%	5,88%	2,35%	8,24%	85
	Kleuteronderwijs		**0,18**	**1,18%**	**5,88%**	**2,35%**	**8,24%**	**85**
	Lager onderwijs	1e leerjaar	0,22	3,08%	6,15%	0,00%	12,31%	65
		2e leerjaar	0,23	6,38%	4,26%	0,00%	12,77%	47
		3e leerjaar	0,22	4,00%	6,00%	0,00%	12,00%	50
		4e leerjaar	0,13	2,17%	4,35%	0,00%	6,52%	46
		5e leerjaar	0,23	2,13%	8,51%	0,00%	12,77%	47
		6e leerjaar	0,09	0,00%	2,13%	0,00%	6,38%	47
	Lager onderwijs		**0,19**	**2,98%**	**5,30%**	**0,00%**	**10,60%**	**302**
Gesubsidieerd officieel onderwijs			**0,19**	**2,58%**	**5,43%**	**0,52%**	**10,08%**	**387**
Totaal			**0,21**	**3,72%**	**6,15%**	**1,21%**	**9,79%**	**1.318**

Secundair onderwijs

Onderwijsnet	Gemiddelde OKI	Thuistaal	Opleidingsniveau moeder	Buurt	Schooltoelage	Aantal leerlingen
Gemeenschapsonderwijs	0,31	3,31%	14,88%	1,65%	11,57%	121
Gesubsidieerd vrij onderwijs	0,35	4,34%	11,42%	0,58%	18,21%	692
Gesubsidieerd officieel onderwijs	0,50	0,00%	11,54%	0,00%	38,46%	26
Totaal	**0,35**	**4,05%**	**11,92%**	**0,72%**	**17,88%**	**839**

Aangepaste tabel omwille van het privacy-aspect (zie toelichting).

Naar inhoudsopgave

2013-2014 Gemiddelde OKI en percentage aantikkers op 4 leerlingenkenmerken - per onderwijsvorm, graad en leerjaar voor Nevele

Behoort tot Belfius-cluster: Woongemeenten in landelijke zones (Cluster V2)

Secundair onderwijs

Geen tabel omwille van het privacy-aspect (zie toelichting).

Naar inhoudsopgave

2013-2014 Aandeel leerlingen dat op 0, 1, 2, 3 of 4 leerlingenkenmerken aantikt voor Nevele

Behoort tot Belfius-cluster: Woongemeenten in landelijke zones (Cluster V2)

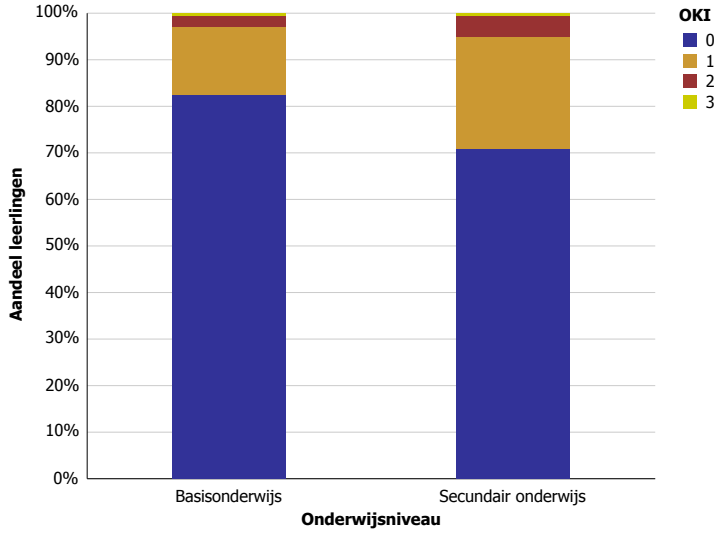

Naar inhoudsopgave

Niel

2013-2014 Gemiddelde OKI en percentage aantikkers op 4 leerlingenkenmerken - per graad en leerjaar voor Niel

Behoort tot Belfius-cluster: Sterk verstedelijkte gemeenten met lage inkomens (Cluster V7)

Basisonderwijs

Niveau	Leerjaar	Gemiddelde OKI	Thuistaal	Opleidingsniveau moeder	Buurt	Schooltoelage	Aantal leerlingen
Kleuteronderwijs		0,73	11,39%	24,22%	20,70%	16,36%	483
Kleuteronderwijs		**0,73**	**11,39%**	**24,22%**	**20,70%**	**16,36%**	**483**
Lager onderwijs	1e leerjaar	0,90	11,11%	21,48%	25,93%	31,11%	135
	2e leerjaar	0,71	7,02%	25,44%	20,18%	18,42%	114
	3e leerjaar	0,72	7,50%	22,50%	20,00%	22,50%	120
	4e leerjaar	0,74	6,73%	17,31%	22,12%	27,88%	104
	5e leerjaar	0,71	7,22%	23,71%	17,53%	22,68%	97
	6e leerjaar	0,78	4,12%	27,84%	18,56%	27,84%	97
Lager onderwijs		**0,77**	**7,50%**	**22,94%**	**20,99%**	**25,19%**	**667**
Totaal		**0,75**	**9,13%**	**23,48%**	**20,87%**	**21,48%**	**1.150**

Secundair onderwijs

Gemiddelde OKI	Thuistaal	Opleidingsniveau moeder	Buurt	Schooltoelage	Aantal leerlingen
0,96	6,94%	29,34%	33,96%	26,16%	692

Aangepaste tabel omwille van het privacy-aspect (zie toelichting).

Naar inhoudsopgave

2013-2014 Gemiddelde OKI en percentage aantikkers op 4 leerlingenkenmerken - per net, graad en leerjaar voor Niel

Behoort tot Belfius-cluster: Sterk verstedelijkte gemeenten met lage inkomens (Cluster V7)

Basisonderwijs

Onderwijsnet	Niveau	Gemiddelde OKI	Thuistaal	Opleidingsniveau moeder	Buurt	Schooltoelage	Aantal leerlingen
Gemeenschapsonderwijs	Kleuteronderwijs	0,67	13,33%	13,33%	33,33%	6,67%	15
	Lager onderwijs	0,88	2,08%	18,75%	18,75%	47,92%	48
Gemeenschapsonderwijs		**0,83**	**4,76%**	**17,46%**	**22,22%**	**38,10%**	**63**
Gesubsidieerd vrij onderwijs	Kleuteronderwijs	0,60	9,56%	16,73%	20,32%	13,15%	251
	Lager onderwijs	0,64	7,54%	17,05%	17,70%	21,64%	305
Gesubsidieerd vrij onderwijs		**0,62**	**8,45%**	**16,91%**	**18,88%**	**17,81%**	**556**
Gesubsidieerd officieel onderwijs	Kleuteronderwijs	0,88	13,36%	33,64%	20,28%	20,74%	217
	Lager onderwijs	0,87	8,28%	29,30%	24,52%	25,16%	314
Gesubsidieerd officieel onderwijs		**0,88**	**10,36%**	**31,07%**	**22,79%**	**23,35%**	**531**
Totaal		**0,75**	**9,13%**	**23,48%**	**20,87%**	**21,48%**	**1.150**

Aangepaste tabel omwille van het privacy-aspect (zie toelichting).

Secundair onderwijs

Onderwijsnet	Gemiddelde OKI	Thuistaal	Opleidingsniveau moeder	Buurt	Schooltoelage	Aantal leerlingen
Gemeenschapsonderwijs	1,20	11,05%	38,95%	38,95%	30,81%	172
Gesubsidieerd vrij onderwijs	0,80	5,90%	22,52%	29,49%	21,72%	373
Gesubsidieerd officieel onderwijs	1,12	4,76%	35,37%	39,46%	31,97%	147
Totaal	**0,96**	**6,94%**	**29,34%**	**33,96%**	**26,16%**	**692**

Aangepaste tabel omwille van het privacy-aspect (zie toelichting).

Naar inhoudsopgave

2013-2014 Gemiddelde OKI en percentage aantikkers op 4 leerlingenkenmerken - per onderwijsvorm, graad en leerjaar voor Niel

Behoort tot Belfius-cluster: Sterk verstedelijkte gemeenten met lage inkomens (Cluster V7)

Secundair onderwijs

Geen tabel omwille van het privacy-aspect (zie toelichting).

Naar inhoudsopgave

2013-2014 Aandeel leerlingen dat op 0, 1, 2, 3 of 4 leerlingenkenmerken aantikt voor Niel

Behoort tot Belfius-cluster: Sterk verstedelijkte gemeenten met lage inkomens (Cluster V7)

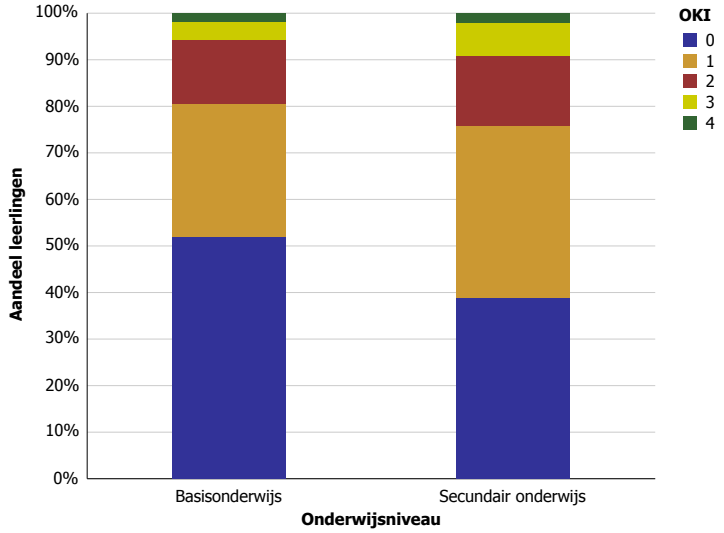

Naar inhoudsopgave

Nieuwerkerken

2013-2014 Gemiddelde OKI en percentage aantikkers op 4 leerlingenkenmerken - per graad en leerjaar voor Nieuwerkerken

Behoort tot Belfius-cluster: Kleine agrarische gemeenten (Cluster V9)

Basisonderwijs

Niveau	Leerjaar	Gemiddelde OKI	Thuistaal	Opleidingsniveau moeder	Buurt	Schooltoelage	Aantal leerlingen
Kleuteronderwijs		0,23	5,00%	8,75%	1,25%	7,92%	240
Kleuteronderwijs		**0,23**	**5,00%**	**8,75%**	**1,25%**	**7,92%**	**240**
Lager onderwijs	1e leerjaar	0,26	8,82%	7,35%	1,47%	8,82%	68
	2e leerjaar	0,33	7,59%	11,39%	1,27%	12,66%	79
	3e leerjaar	0,36	9,09%	10,61%	1,52%	15,15%	66
	4e leerjaar	0,33	3,17%	12,70%	1,59%	15,87%	63
	5e leerjaar	0,25	3,51%	8,77%	0,00%	12,28%	57
	6e leerjaar	0,28	2,90%	4,35%	0,00%	20,29%	69
Lager onderwijs		**0,30**	**5,97%**	**9,20%**	**1,00%**	**14,18%**	**402**
Totaal		**0,28**	**5,61%**	**9,03%**	**1,09%**	**11,84%**	**642**

Secundair onderwijs

Gemiddelde OKI	Thuistaal	Opleidingsniveau moeder	Buurt	Schooltoelage	Aantal leerlingen
0,41	4,32%	14,87%	0,96%	20,62%	417

Aangepaste tabel omwille van het privacy-aspect (zie toelichting).

Naar inhoudsopgave

2013-2014 Gemiddelde OKI en percentage aantikkers op 4 leerlingenkenmerken - per net, graad en leerjaar voor Nieuwerkerken

Behoort tot Belfius-cluster: Kleine agrarische gemeenten (Cluster V9)

Basisonderwijs

Onderwijsnet	Gemiddelde OKI	Thuistaal	Opleidingsniveau moeder	Buurt	Schooltoelage	Aantal leerlingen
Gemeenschapsonderwijs	0,64	14,29%	16,67%	4,76%	28,57%	42
Gesubsidieerd vrij onderwijs	0,25	4,82%	8,75%	0,89%	10,36%	560
Gesubsidieerd officieel onderwijs	0,28	7,50%	5,00%	0,00%	15,00%	40
Totaal	**0,28**	**5,61%**	**9,03%**	**1,09%**	**11,84%**	**642**

Aangepaste tabel omwille van het privacy-aspect (zie toelichting).

Secundair onderwijs

Onderwijsnet	Gemiddelde OKI	Thuistaal	Opleidingsniveau moeder	Buurt	Schooltoelage	Aantal leerlingen
Gemeenschapsonderwijs	0,50	8,33%	21,67%	3,33%	16,67%	60
Gesubsidieerd vrij onderwijs	0,40	3,74%	14,08%	0,57%	21,26%	348
Gesubsidieerd officieel onderwijs	0,22	0,00%	0,00%	0,00%	22,22%	9
Totaal	**0,41**	**4,32%**	**14,87%**	**0,96%**	**20,62%**	**417**

Aangepaste tabel omwille van het privacy-aspect (zie toelichting).

Naar inhoudsopgave

2013-2014 Gemiddelde OKI en percentage aantikkers op 4 leerlingenkenmerken - per onderwijsvorm, graad en leerjaar voor Nieuwerkerken

Behoort tot Belfius-cluster: Kleine agrarische gemeenten (Cluster V9)

Secundair onderwijs

Geen tabel omwille van het privacy-aspect (zie toelichting).

Naar inhoudsopgave

2013-2014 Aandeel leerlingen dat op 0, 1, 2, 3 of 4 leerlingenkenmerken aantikt voor Nieuwerkerken

Behoort tot Belfius-cluster: Kleine agrarische gemeenten (Cluster V9)

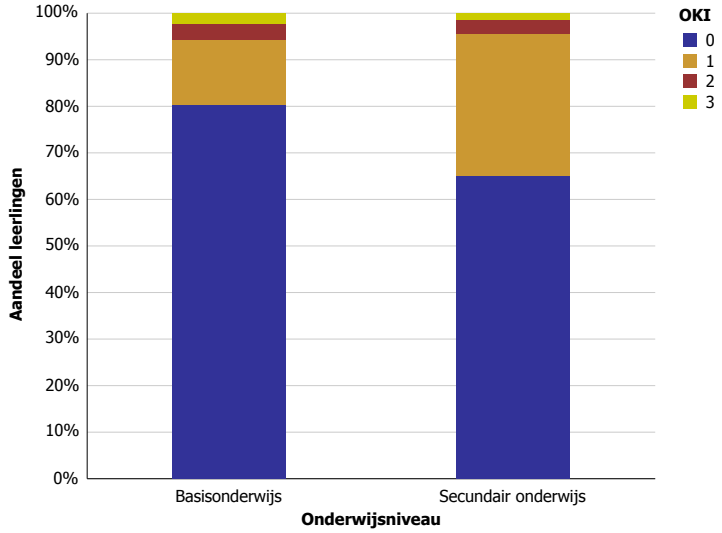

Naar inhoudsopgave

Nieuwpoort

2013-2014 Gemiddelde OKI en percentage aantikkers op 4 leerlingenkenmerken - per graad en leerjaar voor Nieuwpoort

Behoort tot Belfius-cluster: Kustgemeenten (Cluster V16)

Basisonderwijs

Niveau	Leerjaar	Gemiddelde OKI	Thuistaal	Opleidingsniveau moeder	Buurt	Schooltoelage	Aantal leerlingen
Kleuteronderwijs		0,93	8,62%	23,45%	40,69%	20,00%	290
Kleuteronderwijs		**0,93**	**8,62%**	**23,45%**	**40,69%**	**20,00%**	**290**
Lager onderwijs	1e leerjaar	1,16	8,33%	30,21%	48,96%	28,12%	96
	2e leerjaar	0,94	6,41%	21,79%	41,03%	24,36%	78
	3e leerjaar	0,99	6,41%	24,36%	44,87%	23,08%	78
	4e leerjaar	1,13	7,59%	18,99%	54,43%	31,65%	79
	5e leerjaar	1,05	7,58%	27,27%	45,45%	24,24%	66
	6e leerjaar	0,95	3,33%	23,33%	35,00%	33,33%	60
Lager onderwijs		**1,04**	**6,78%**	**24,51%**	**45,51%**	**27,35%**	**457**
Totaal		**1,00**	**7,50%**	**24,10%**	**43,64%**	**24,50%**	**747**

Secundair onderwijs

Graad	Leerjaar	Gemiddelde OKI	Thuistaal	Opleidingsniveau moeder	Buurt	Schooltoelage	Aantal leerlingen
1e graad	1e leerjaar	1,09	8,64%	29,63%	39,51%	30,86%	81
	2e leerjaar	1,20	9,33%	40,00%	45,33%	25,33%	75
1e graad		**1,14**	**8,97%**	**34,62%**	**42,31%**	**28,21%**	**156**
2de graad	1e leerjaar	1,07	3,57%	21,43%	45,24%	36,90%	84
	2e leerjaar	1,04	1,27%	31,65%	40,51%	30,38%	79
2de graad		**1,06**	**2,45%**	**26,38%**	**42,94%**	**33,74%**	**163**
3de graad	1e leerjaar	1,25	7,14%	35,71%	52,38%	29,76%	84
	2e leerjaar	1,09	4,48%	38,81%	38,81%	26,87%	67
	3e leerjaar	1,26	0,00%	42,11%	47,37%	36,84%	19
	Se-n-Se	0,86	0,00%	0,00%	57,14%	28,57%	7
3de graad		**1,18**	**5,08%**	**36,16%**	**46,89%**	**29,38%**	**177**
DBSO		1,62	9,52%	71,43%	42,86%	38,10%	21
DBSO		**1,62**	**9,52%**	**71,43%**	**42,86%**	**38,10%**	**21**
Totaal		**1,15**	**5,61%**	**34,04%**	**44,10%**	**30,75%**	**517**

Naar inhoudsopgave

2013-2014 Gemiddelde OKI en percentage aantikkers op 4 leerlingenkenmerken - per net, graad en leerjaar voor Nieuwpoort

Behoort tot Belfius-cluster: Kustgemeenten (Cluster V16)

Basisonderwijs

Onderwijsnet	Niveau	Leerjaar	Gemiddelde OKI	Thuistaal	Opleidingsniveau moeder	Buurt	Schooltoelage	Aantal leerlingen
Gemeenschapsonderwijs	Kleuteronderwijs		1,24	16,90%	36,62%	42,25%	28,17%	71
	Kleuteronderwijs		**1,24**	**16,90%**	**36,62%**	**42,25%**	**28,17%**	**71**
	Lager onderwijs	1e leerjaar	1,33	13,33%	43,33%	43,33%	33,33%	30
		2e leerjaar	1,30	0,00%	39,13%	47,83%	43,48%	23
		3e leerjaar	1,40	16,00%	44,00%	52,00%	28,00%	25
		4e leerjaar	1,57	4,35%	39,13%	60,87%	52,17%	23
		5e leerjaar	1,00	15,00%	35,00%	35,00%	15,00%	20
		6e leerjaar	1,47	11,76%	41,18%	35,29%	58,82%	17
	Lager onderwijs		**1,35**	**10,14%**	**40,58%**	**46,38%**	**37,68%**	**138**
Gemeenschapsonderwijs			**1,31**	**12,44%**	**39,23%**	**44,98%**	**34,45%**	**209**
Gesubsidieerd vrij onderwijs	Kleuteronderwijs		0,88	6,79%	18,52%	43,21%	19,14%	162
	Kleuteronderwijs		**0,88**	**6,79%**	**18,52%**	**43,21%**	**19,14%**	**162**
	Lager onderwijs	1e leerjaar	1,15	4,17%	22,92%	58,33%	29,17%	48
		2e leerjaar	0,85	10,26%	12,82%	43,59%	17,95%	39
		3e leerjaar	0,82	3,03%	9,09%	51,52%	18,18%	33
		4e leerjaar	1,00	7,32%	12,20%	56,10%	24,39%	41
		5e leerjaar	1,04	4,00%	16,00%	68,00%	16,00%	25
		6e leerjaar	0,70	0,00%	13,33%	36,67%	20,00%	30
	Lager onderwijs		**0,94**	**5,09%**	**14,81%**	**52,31%**	**21,76%**	**216**
Gesubsidieerd vrij onderwijs			**0,91**	**5,82%**	**16,40%**	**48,41%**	**20,63%**	**378**
Gesubsidieerd officieel onderwijs	Kleuteronderwijs		0,68	3,51%	21,05%	31,58%	12,28%	57
	Kleuteronderwijs		**0,68**	**3,51%**	**21,05%**	**31,58%**	**12,28%**	**57**
	Lager onderwijs	1e leerjaar	0,89	11,11%	27,78%	33,33%	16,67%	18
		2e leerjaar	0,62	6,25%	18,75%	25,00%	12,50%	16
		3e leerjaar	0,75	0,00%	25,00%	25,00%	25,00%	20
		4e leerjaar	0,80	13,33%	6,67%	40,00%	20,00%	15
		5e leerjaar	1,10	4,76%	33,33%	28,57%	42,86%	21
		6e leerjaar	0,85	0,00%	23,08%	30,77%	30,77%	13
	Lager onderwijs		**0,84**	**5,83%**	**23,30%**	**30,10%**	**25,24%**	**103**
Gesubsidieerd officieel onderwijs			**0,79**	**5,00%**	**22,50%**	**30,62%**	**20,62%**	**160**
Totaal			**1,00**	**7,50%**	**24,10%**	**43,64%**	**24,50%**	**747**

Secundair onderwijs

Geen tabel omwille van het privacy-aspect (zie toelichting).

Naar inhoudsopgave

2013-2014 Gemiddelde OKI en percentage aantikkers op 4 leerlingenkenmerken - per onderwijsvorm, graad en leerjaar voor Nieuwpoort

Behoort tot Belfius-cluster: Kustgemeenten (Cluster V16)

Secundair onderwijs

Geen tabel omwille van het privacy-aspect (zie toelichting).

Naar inhoudsopgave

2013-2014 Aandeel leerlingen dat op 0, 1, 2, 3 of 4 leerlingenkenmerken aantikt voor Nieuwpoort

Behoort tot Belfius-cluster: Kustgemeenten (Cluster V16)

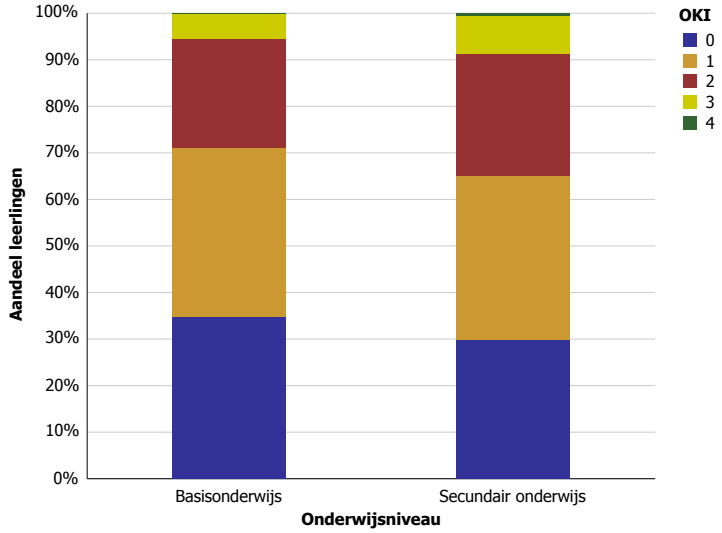

Naar inhoudsopgave

Nijlen

2013-2014 Gemiddelde OKI en percentage aantikkers op 4 leerlingenkenmerken - per graad en leerjaar voor Nijlen

Behoort tot Belfius-cluster: Woongemeenten in landelijke zones (Cluster V2)

Basisonderwijs

Niveau	Leerjaar	Gemiddelde OKI	Thuistaal	Opleidingsniveau moeder	Buurt	Schooltoelage	Aantal leerlingen
Kleuteronderwijs		0,25	3,24%	10,38%	1,56%	9,82%	896
Kleuteronderwijs		**0,25**	**3,24%**	**10,38%**	**1,56%**	**9,82%**	**896**
Lager onderwijs	1e leerjaar	0,26	3,23%	9,68%	0,40%	12,50%	248
	2e leerjaar	0,26	2,27%	10,45%	1,36%	11,82%	220
	3e leerjaar	0,21	1,72%	8,58%	0,43%	10,73%	233
	4e leerjaar	0,29	2,14%	12,82%	1,28%	13,25%	234
	5e leerjaar	0,28	1,72%	10,34%	0,43%	15,52%	232
	6e leerjaar	0,23	0,00%	11,22%	0,51%	11,73%	196
Lager onderwijs		**0,26**	**1,91%**	**10,49%**	**0,73%**	**12,62%**	**1.363**
Totaal		**0,25**	**2,43%**	**10,45%**	**1,06%**	**11,51%**	**2.259**

Secundair onderwijs

Gemiddelde OKI	Thuistaal	Opleidingsniveau moeder	Buurt	Schooltoelage	Aantal leerlingen
0,40	1,50%	16,22%	2,66%	19,43%	1.467

Aangepaste tabel omwille van het privacy-aspect (zie toelichting).

Naar inhoudsopgave

2013-2014 Gemiddelde OKI en percentage aantikkers op 4 leerlingenkenmerken - per net, graad en leerjaar voor Nijlen

Behoort tot Belfius-cluster: Woongemeenten in landelijke zones (Cluster V2)

Basisonderwijs

Onderwijsnet	Niveau	Leerjaar	Gemiddelde OKI	Thuistaal	Opleidingsniveau moeder	Buurt	Schooltoelage	Aantal leerlingen
Gemeenschapsonderwijs	Kleuteronderwijs		0,31	2,82%	14,69%	1,69%	11,86%	177
	Kleuteronderwijs		**0,31**	**2,82%**	**14,69%**	**1,69%**	**11,86%**	**177**
	Lager onderwijs	1e leerjaar	0,41	0,00%	15,91%	0,00%	25,00%	44
		2e leerjaar	0,39	2,44%	17,07%	2,44%	17,07%	41
		3e leerjaar	0,36	0,00%	15,15%	0,00%	21,21%	33
		4e leerjaar	0,66	3,12%	34,38%	3,12%	25,00%	32
		5e leerjaar	0,41	0,00%	18,52%	0,00%	22,22%	27
		6e leerjaar	0,65	0,00%	30,77%	0,00%	34,62%	26
	Lager onderwijs		**0,47**	**0,99%**	**21,18%**	**0,99%**	**23,65%**	**203**
Gemeenschapsonderwijs			**0,39**	**1,84%**	**18,16%**	**1,32%**	**18,16%**	**380**
Gesubsidieerd vrij onderwijs	Kleuteronderwijs		0,24	3,37%	8,84%	1,47%	9,89%	475
	Kleuteronderwijs		**0,24**	**3,37%**	**8,84%**	**1,47%**	**9,89%**	**475**
	Lager onderwijs	1e leerjaar	0,23	2,92%	8,76%	0,73%	10,95%	137
		2e leerjaar	0,21	2,48%	4,96%	0,83%	12,40%	121
		3e leerjaar	0,13	1,41%	5,63%	0,00%	6,34%	142
		4e leerjaar	0,26	2,03%	10,14%	0,68%	12,84%	148
		5e leerjaar	0,23	0,79%	8,66%	0,79%	12,60%	127
		6e leerjaar	0,14	0,00%	5,93%	0,00%	7,63%	118
	Lager onderwijs		**0,20**	**1,64%**	**7,44%**	**0,50%**	**10,47%**	**793**
Gesubsidieerd vrij onderwijs			**0,21**	**2,29%**	**7,97%**	**0,87%**	**10,25%**	**1.268**
Gesubsidieerd officieel onderwijs	Kleuteronderwijs		0,23	3,28%	10,25%	1,64%	8,20%	244
	Kleuteronderwijs		**0,23**	**3,28%**	**10,25%**	**1,64%**	**8,20%**	**244**
	Lager onderwijs	1e leerjaar	0,21	5,97%	7,46%	0,00%	7,46%	67
		2e leerjaar	0,28	1,72%	17,24%	1,72%	6,90%	58
		3e leerjaar	0,33	3,45%	12,07%	1,72%	15,52%	58
		4e leerjaar	0,19	1,85%	7,41%	1,85%	7,41%	54
		5e leerjaar	0,32	3,85%	10,26%	0,00%	17,95%	78
		6e leerjaar	0,25	0,00%	13,46%	1,92%	9,62%	52
	Lager onderwijs		**0,26**	**3,00%**	**11,17%**	**1,09%**	**11,17%**	**367**
Gesubsidieerd officieel onderwijs			**0,25**	**3,11%**	**10,80%**	**1,31%**	**9,98%**	**611**
Totaal			**0,25**	**2,43%**	**10,45%**	**1,06%**	**11,51%**	**2.259**

Secundair onderwijs

Onderwijsnet	Gemiddelde OKI	Thuistaal	Opleidingsniveau moeder	Buurt	Schooltoelage	Aantal leerlingen
Gemeenschapsonderwijs	0,59	5,11%	20,44%	7,30%	26,28%	137
Gesubsidieerd vrij onderwijs	0,36	0,83%	14,75%	2,04%	18,18%	1.078
Gesubsidieerd officieel onderwijs	0,46	2,38%	20,24%	2,78%	21,03%	252
Totaal	**0,40**	**1,50%**	**16,22%**	**2,66%**	**19,43%**	**1.467**

Aangepaste tabel omwille van het privacy-aspect (zie toelichting).

Naar inhoudsopgave

2013-2014 Gemiddelde OKI en percentage aantikkers op 4 leerlingenkenmerken - per onderwijsvorm, graad en leerjaar voor Nijlen

Behoort tot Belfius-cluster: Woongemeenten in landelijke zones (Cluster V2)

Secundair onderwijs

Onderwijsvorm*	Gemiddelde OKI	Thuistaal	Opleidingsniveau moeder	Buurt	Schooltoelage	Aantal leerlingen
1e graad	0,35	2,04%	14,06%	0,45%	18,14%	441
ASO	0,21	0,75%	5,24%	2,49%	12,47%	401
TSO	0,45	1,19%	17,80%	2,97%	23,44%	337
BSO	0,67	1,95%	33,07%	5,45%	26,46%	257
KSO	0,53	0,00%	20,00%	6,67%	26,67%	15
DBSO	0,88	6,25%	43,75%	12,50%	25,00%	16
Totaal	**0,40**	**1,50%**	**16,22%**	**2,66%**	**19,43%**	**1.467**

Aangepaste tabel omwille van het privacy-aspect (zie toelichting).
* Om praktische redenen worden in deze aangepaste tabel de onthaalklas, 1ste graad en DBSO bij de onderwijsvormen vermeld.

Naar inhoudsopgave

2013-2014 Aandeel leerlingen dat op 0, 1, 2, 3 of 4 leerlingenkenmerken aantikt voor Nijlen

Behoort tot Belfius-cluster: Woongemeenten in landelijke zones (Cluster V2)

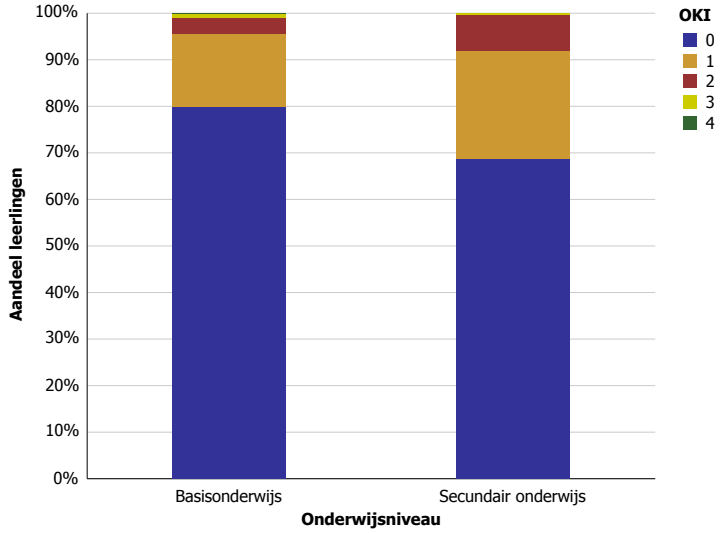

Naar inhoudsopgave

Ninove

2013-2014 Gemiddelde OKI en percentage aantikkers op 4 leerlingenkenmerken - per graad en leerjaar voor Ninove

Behoort tot Belfius-cluster: Middelgrote steden (Cluster V5)

Basisonderwijs

Niveau	Leerjaar	Gemiddelde OKI	Thuistaal	Opleidingsniveau moeder	Buurt	Schooltoelage	Aantal leerlingen
Kleuteronderwijs		0,72	19,25%	19,32%	15,02%	18,36%	1.465
Kleuteronderwijs		**0,72**	**19,25%**	**19,32%**	**15,02%**	**18,36%**	**1.465**
Lager onderwijs	1e leerjaar	0,71	17,13%	17,13%	17,13%	19,44%	432
	2e leerjaar	0,72	15,57%	19,95%	14,36%	22,14%	411
	3e leerjaar	0,67	14,84%	18,00%	13,38%	21,17%	411
	4e leerjaar	0,75	18,49%	23,84%	9,49%	23,60%	411
	5e leerjaar	0,70	14,67%	19,47%	14,40%	21,87%	375
	6e leerjaar	0,64	13,27%	21,24%	12,98%	16,81%	339
Lager onderwijs		**0,70**	**15,76%**	**19,88%**	**13,66%**	**20,93%**	**2.379**
Totaal		**0,71**	**17,09%**	**19,67%**	**14,18%**	**19,95%**	**3.844**

Secundair onderwijs

Graad	Leerjaar	Gemiddelde OKI	Thuistaal	Opleidingsniveau moeder	Buurt	Schooltoelage	Aantal leerlingen
Onthaalklas		2,00	92,31%	53,85%	38,46%	15,38%	13
Onthaalklas		**2,00**	**92,31%**	**53,85%**	**38,46%**	**15,38%**	**13**
1e graad	1e leerjaar	0,74	12,32%	21,11%	18,48%	21,99%	341
	2e leerjaar	0,91	15,10%	21,37%	23,36%	31,34%	351
1e graad		**0,83**	**13,73%**	**21,24%**	**20,95%**	**26,73%**	**692**
2de graad	1e leerjaar	0,89	12,96%	25,69%	19,44%	31,25%	432
	2e leerjaar	0,73	10,34%	24,14%	15,27%	23,65%	406
2de graad		**0,82**	**11,69%**	**24,94%**	**17,42%**	**27,57%**	**838**
3de graad	1e leerjaar	0,87	13,25%	24,82%	21,93%	26,51%	415
	2e leerjaar	0,72	8,50%	22,29%	19,06%	21,70%	341
	3e leerjaar	0,76	1,27%	32,91%	18,99%	22,78%	79
	Se-n-Se	0,73	9,09%	27,27%	18,18%	18,18%	11
3de graad		**0,79**	**10,17%**	**24,59%**	**20,45%**	**24,11%**	**846**
Modulair onderwijs		1,12	25,00%	50,00%	12,50%	25,00%	8
Modulair onderwijs		**1,12**	**25,00%**	**50,00%**	**12,50%**	**25,00%**	**8**
DBSO		1,39	9,76%	58,54%	36,59%	34,15%	41
DBSO		**1,39**	**9,76%**	**58,54%**	**36,59%**	**34,15%**	**41**
Totaal		**0,83**	**12,18%**	**24,57%**	**19,89%**	**26,17%**	**2.438**

Naar inhoudsopgave

2013-2014 Gemiddelde OKI en percentage aantikkers op 4 leerlingenkenmerken - per net, graad en leerjaar voor Ninove

Behoort tot Belfius-cluster: Middelgrote steden (Cluster V5)

Basisonderwijs

Onderwijsnet	Niveau	Leerjaar	Gemiddelde OKI	Thuistaal	Opleidingsniveau moeder	Buurt	Schooltoelage	Aantal leerlingen
Gemeenschapsonderwijs	Kleuteronderwijs		1,10	30,32%	27,15%	26,70%	25,79%	221
	Kleuteronderwijs		**1,10**	**30,32%**	**27,15%**	**26,70%**	**25,79%**	**221**
	Lager onderwijs	1e leerjaar	1,01	31,03%	19,54%	22,99%	27,59%	87
		2e leerjaar	1,06	30,65%	29,03%	16,13%	30,65%	62
		3e leerjaar	1,25	31,15%	31,15%	29,51%	32,79%	61
		4e leerjaar	1,10	29,85%	32,84%	13,43%	34,33%	67
		5e leerjaar	1,06	29,17%	25,00%	27,08%	25,00%	48
		6e leerjaar	1,04	29,09%	30,91%	14,55%	29,09%	55
	Lager onderwijs		**1,08**	**30,26%**	**27,63%**	**20,53%**	**30,00%**	**380**
Gemeenschapsonderwijs			**1,09**	**30,28%**	**27,45%**	**22,80%**	**28,45%**	**601**
Gesubsidieerd vrij onderwijs	Kleuteronderwijs		0,61	16,95%	16,17%	12,94%	15,39%	773
	Kleuteronderwijs		**0,61**	**16,95%**	**16,17%**	**12,94%**	**15,39%**	**773**
	Lager onderwijs	1e leerjaar	0,54	11,45%	13,66%	13,66%	15,42%	227
		2e leerjaar	0,61	12,02%	15,02%	15,45%	18,45%	233
		3e leerjaar	0,60	13,45%	16,14%	12,11%	18,39%	223
		4e leerjaar	0,62	14,81%	18,98%	8,33%	19,44%	216
		5e leerjaar	0,65	12,68%	18,78%	12,68%	20,66%	213
		6e leerjaar	0,60	12,44%	18,91%	14,93%	13,93%	201
	Lager onderwijs		**0,60**	**12,80%**	**16,83%**	**12,87%**	**17,75%**	**1.313**
Gesubsidieerd vrij onderwijs			**0,61**	**14,33%**	**16,59%**	**12,90%**	**16,87%**	**2.086**
Gesubsidieerd officieel onderwijs	Kleuteronderwijs		0,71	17,83%	20,81%	12,95%	19,75%	471
	Kleuteronderwijs		**0,71**	**17,83%**	**20,81%**	**12,95%**	**19,75%**	**471**
	Lager onderwijs	1e leerjaar	0,81	17,80%	22,03%	19,49%	21,19%	118
		2e leerjaar	0,76	14,66%	25,00%	11,21%	25,00%	116
		3e leerjaar	0,53	9,45%	14,96%	7,87%	20,47%	127
		4e leerjaar	0,80	18,75%	27,34%	9,38%	25,00%	128
		5e leerjaar	0,66	12,28%	18,42%	12,28%	22,81%	114
		6e leerjaar	0,48	4,82%	20,48%	7,23%	15,66%	83
	Lager onderwijs		**0,68**	**13,41%**	**21,43%**	**11,37%**	**22,01%**	**686**
Gesubsidieerd officieel onderwijs			**0,69**	**15,21%**	**21,18%**	**12,01%**	**21,09%**	**1.157**
Totaal			**0,71**	**17,09%**	**19,67%**	**14,18%**	**19,95%**	**3.844**

Secundair onderwijs

Onderwijsnet	Gemiddelde OKI	Thuistaal	Opleidingsniveau moeder	Buurt	Schooltoelage	Aantal leerlingen
Gemeenschapsonderwijs	1,09	15,90%	32,15%	25,74%	35,35%	874
Gesubsidieerd vrij onderwijs	0,63	10,32%	17,59%	16,13%	19,33%	1.376
Gesubsidieerd officieel onderwijs	1,03	8,51%	40,43%	20,21%	33,51%	188
Totaal	**0,83**	**12,18%**	**24,57%**	**19,89%**	**26,17%**	**2.438**

Aangepaste tabel omwille van het privacy-aspect (zie toelichting).

Naar inhoudsopgave

2013-2014 Gemiddelde OKI en percentage aantikkers op 4 leerlingenkenmerken - per onderwijsvorm, graad en leerjaar voor Ninove

Behoort tot Belfius-cluster: Middelgrote steden (Cluster V5)

Secundair onderwijs

Onderwijsvorm	Graad	Leerjaar	Gemiddelde OKI	Thuistaal	Opleidingsniveau moeder	Buurt	Schooltoelage	Aantal leerlingen
	Onthaalklas		2,00	92,31%	53,85%	38,46%	15,38%	13
	1e graad	1e leerjaar	0,74	12,32%	21,11%	18,48%	21,99%	341
		2e leerjaar	0,91	15,10%	21,37%	23,36%	31,34%	351
	1e graad		**0,83**	**13,73%**	**21,24%**	**20,95%**	**26,73%**	**692**
ASO	2de graad	1e leerjaar	0,60	9,34%	12,09%	13,74%	25,27%	182
		2e leerjaar	0,44	5,41%	10,81%	12,97%	15,14%	185
	2de graad		**0,52**	**7,36%**	**11,44%**	**13,35%**	**20,16%**	**367**
	3de graad	1e leerjaar	0,46	6,79%	10,49%	14,20%	14,20%	162
		2e leerjaar	0,49	5,10%	12,74%	16,56%	14,65%	157
	3de graad		**0,47**	**5,96%**	**11,60%**	**15,36%**	**14,42%**	**319**
ASO			**0,50**	**6,71%**	**11,52%**	**14,29%**	**17,49%**	**686**
TSO	2de graad	1e leerjaar	0,79	9,52%	25,40%	15,08%	28,57%	126
		2e leerjaar	0,66	10,64%	23,40%	9,57%	22,34%	94
	2de graad		**0,73**	**10,00%**	**24,55%**	**12,73%**	**25,91%**	**220**
	3de graad	1e leerjaar	0,79	10,74%	22,31%	20,66%	25,62%	121
		2e leerjaar	0,78	8,65%	23,08%	20,19%	25,96%	104
		Se-n-Se	0,73	9,09%	27,27%	18,18%	18,18%	11
	3de graad		**0,78**	**9,75%**	**22,88%**	**20,34%**	**25,42%**	**236**
TSO			**0,76**	**9,87%**	**23,68%**	**16,67%**	**25,66%**	**456**
BSO	2de graad	1e leerjaar	1,54	23,15%	50,93%	32,41%	47,22%	108
		2e leerjaar	1,28	19,13%	46,96%	22,61%	39,13%	115
	2de graad		**1,40**	**21,08%**	**48,88%**	**27,35%**	**43,05%**	**223**
	3de graad	1e leerjaar	1,48	23,53%	48,74%	31,93%	43,70%	119
		2e leerjaar	1,11	16,92%	40,00%	24,62%	29,23%	65
		3e leerjaar	0,76	1,27%	32,91%	18,99%	22,78%	79
	3de graad		**1,17**	**15,21%**	**41,83%**	**26,24%**	**33,84%**	**263**
	Modulair onderwijs		1,12	25,00%	50,00%	12,50%	25,00%	8
	Modulair onderwijs		**1,12**	**25,00%**	**50,00%**	**12,50%**	**25,00%**	**8**
BSO			**1,28**	**18,02%**	**45,14%**	**26,52%**	**37,85%**	**494**
KSO	2de graad	1e leerjaar	0,69	12,50%	12,50%	31,25%	12,50%	16
		2e leerjaar	0,58	0,00%	16,67%	25,00%	16,67%	12
	2de graad		**0,64**	**7,14%**	**14,29%**	**28,57%**	**14,29%**	**28**
	3de graad	1e leerjaar	1,00	23,08%	7,69%	38,46%	30,77%	13
		2e leerjaar	0,93	6,67%	40,00%	13,33%	33,33%	15
	3de graad		**0,96**	**14,29%**	**25,00%**	**25,00%**	**32,14%**	**28**
KSO			**0,80**	**10,71%**	**19,64%**	**26,79%**	**23,21%**	**56**
	DBSO		1,39	9,76%	58,54%	36,59%	34,15%	41
Totaal			**0,83**	**12,18%**	**24,57%**	**19,89%**	**26,17%**	**2.438**

Naar inhoudsopgave

2013-2014 Aandeel leerlingen dat op 0, 1, 2, 3 of 4 leerlingenkenmerken aantikt voor Ninove

Behoort tot Belfius-cluster: Middelgrote steden (Cluster V5)

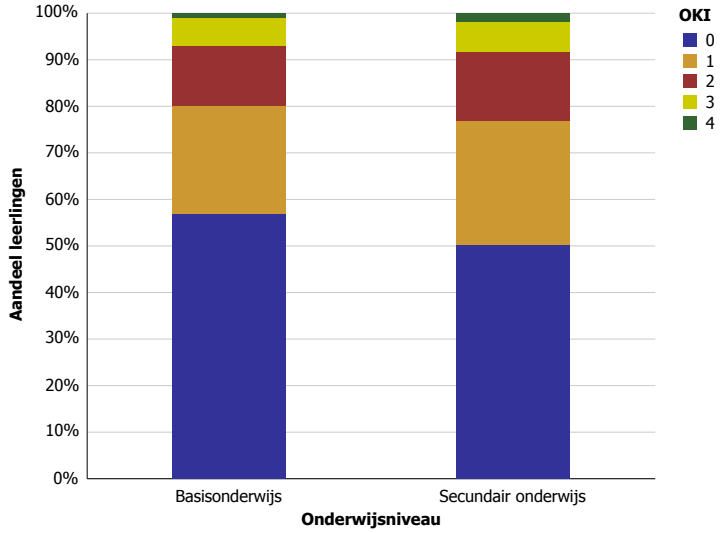

Naar inhoudsopgave

Olen

2013-2014 Gemiddelde OKI en percentage aantikkers op 4 leerlingenkenmerken - per graad en leerjaar voor Olen

Behoort tot Belfius-cluster: Verstedelijkte plattelandsgemeenten met industriële activiteit en demografische groei (Cluster V13)

Basisonderwijs

Niveau	Leerjaar	Gemiddelde OKI	Thuistaal	Opleidingsniveau moeder	Buurt	Schooltoelage	Aantal leerlingen
Kleuteronderwijs		0,31	3,60%	15,53%	0,19%	11,55%	528
Kleuteronderwijs		**0,31**	**3,60%**	**15,53%**	**0,19%**	**11,55%**	**528**
Lager onderwijs	1e leerjaar	0,38	7,53%	16,44%	0,68%	13,01%	146
	2e leerjaar	0,42	6,06%	17,42%	0,76%	17,42%	132
	3e leerjaar	0,29	1,69%	8,47%	0,00%	18,64%	118
	4e leerjaar	0,36	2,52%	20,17%	0,84%	12,61%	119
	5e leerjaar	0,39	0,88%	17,70%	0,00%	20,35%	113
	6e leerjaar	0,40	1,83%	19,27%	0,00%	19,27%	109
Lager onderwijs		**0,37**	**3,66%**	**16,55%**	**0,41%**	**16,69%**	**737**
Totaal		**0,35**	**3,64%**	**16,13%**	**0,32%**	**14,55%**	**1.265**

Secundair onderwijs

Gemiddelde OKI	Thuistaal	Opleidingsniveau moeder	Buurt	Schooltoelage	Aantal leerlingen
0,56	2,24%	21,70%	10,22%	21,70%	802

Aangepaste tabel omwille van het privacy-aspect (zie toelichting).

Naar inhoudsopgave

2013-2014 Gemiddelde OKI en percentage aantikkers op 4 leerlingenkenmerken - per net, graad en leerjaar voor Olen

Behoort tot Belfius-cluster: Verstedelijkte plattelandsgemeenten met industriële activiteit en demografische groei (Cluster V13)

Basisonderwijs

Onderwijsnet	Niveau	Leerjaar	Gemiddelde OKI	Thuistaal	Opleidingsniveau moeder	Buurt	Schooltoelage	Aantal leerlingen
Gemeenschapsonderwijs	Kleuteronderwijs		0,43	3,33%	23,33%	0,00%	16,67%	60
	Kleuteronderwijs		**0,43**	**3,33%**	**23,33%**	**0,00%**	**16,67%**	**60**
	Lager onderwijs	1e leerjaar	0,78	11,11%	44,44%	0,00%	22,22%	18
		2e leerjaar	0,69	7,69%	7,69%	0,00%	53,85%	13
		3e leerjaar	0,64	0,00%	35,71%	0,00%	28,57%	14
		4e leerjaar	1,00	0,00%	60,00%	0,00%	40,00%	10
		5e leerjaar	0,67	0,00%	26,67%	0,00%	40,00%	15
		6e leerjaar	1,20	20,00%	60,00%	0,00%	40,00%	5
	Lager onderwijs		**0,77**	**5,33%**	**36,00%**	**0,00%**	**36,00%**	**75**
Gemeenschapsonderwijs			**0,62**	**4,44%**	**30,37%**	**0,00%**	**27,41%**	**135**
Gesubsidieerd vrij onderwijs	Kleuteronderwijs		0,39	4,13%	19,27%	0,00%	16,06%	218
	Kleuteronderwijs		**0,39**	**4,13%**	**19,27%**	**0,00%**	**16,06%**	**218**
	Lager onderwijs	1e leerjaar	0,55	9,09%	21,82%	1,82%	21,82%	55
		2e leerjaar	0,39	5,26%	19,30%	1,75%	12,28%	57
		3e leerjaar	0,25	3,92%	5,88%	0,00%	15,69%	51
		4e leerjaar	0,31	1,82%	16,36%	0,00%	12,73%	55
		5e leerjaar	0,36	2,22%	15,56%	0,00%	17,78%	45
		6e leerjaar	0,31	1,85%	14,81%	0,00%	14,81%	54
	Lager onderwijs		**0,36**	**4,10%**	**15,77%**	**0,63%**	**15,77%**	**317**
Gesubsidieerd vrij onderwijs			**0,38**	**4,11%**	**17,20%**	**0,37%**	**15,89%**	**535**
Gesubsidieerd officieel onderwijs	Kleuteronderwijs		0,20	3,20%	10,40%	0,40%	6,40%	250
	Kleuteronderwijs		**0,20**	**3,20%**	**10,40%**	**0,40%**	**6,40%**	**250**
	Lager onderwijs	1e leerjaar	0,15	5,48%	5,48%	0,00%	4,11%	73
		2e leerjaar	0,39	6,45%	17,74%	0,00%	14,52%	62
		3e leerjaar	0,23	0,00%	3,77%	0,00%	18,87%	53
		4e leerjaar	0,30	3,70%	16,67%	1,85%	7,41%	54
		5e leerjaar	0,34	0,00%	16,98%	0,00%	16,98%	53
		6e leerjaar	0,42	0,00%	20,00%	0,00%	22,00%	50
	Lager onderwijs		**0,30**	**2,90%**	**13,04%**	**0,29%**	**13,33%**	**345**
Gesubsidieerd officieel onderwijs			**0,26**	**3,03%**	**11,93%**	**0,34%**	**10,42%**	**595**
Totaal			**0,35**	**3,64%**	**16,13%**	**0,32%**	**14,55%**	**1.265**

Secundair onderwijs

Onderwijsnet	Gemiddelde OKI	Thuistaal	Opleidingsniveau moeder	Buurt	Schooltoelage	Aantal leerlingen
Gemeenschapsonderwijs	0,91	7,27%	44,55%	11,82%	27,27%	110
Gesubsidieerd vrij onderwijs	0,49	1,47%	17,60%	10,12%	20,23%	682
Gesubsidieerd officieel onderwijs	1,10	0,00%	50,00%	0,00%	60,00%	10
Totaal	**0,56**	**2,24%**	**21,70%**	**10,22%**	**21,70%**	**802**

Aangepaste tabel omwille van het privacy-aspect (zie toelichting).

Naar inhoudsopgave

2013-2014 Gemiddelde OKI en percentage aantikkers op 4 leerlingenkenmerken - per onderwijsvorm, graad en leerjaar voor Olen

Behoort tot Belfius-cluster: Verstedelijkte plattelandsgemeenten met industriële activiteit en demografische groei (Cluster V13)

Secundair onderwijs

Geen tabel omwille van het privacy-aspect (zie toelichting).

Naar inhoudsopgave

2013-2014 Aandeel leerlingen dat op 0, 1, 2, 3 of 4 leerlingenkenmerken aantikt voor Olen

Behoort tot Belfius-cluster: Verstedelijkte plattelandsgemeenten met industriële activiteit en demografische groei (Cluster V13)

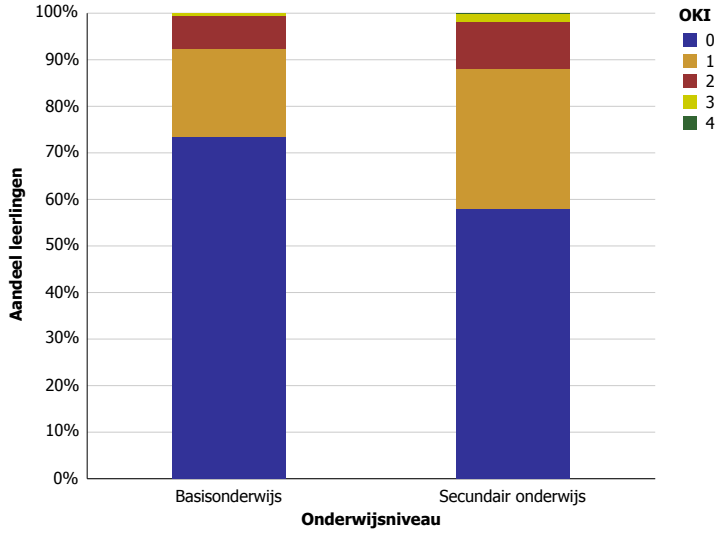

Naar inhoudsopgave

Oostende

2013-2014 Gemiddelde OKI en percentage aantikkers op 4 leerlingenkenmerken - per graad en leerjaar voor Oostende

Behoort tot Belfius-cluster: Grote steden en regionale steden (Cluster V15)

Basisonderwijs

Niveau	Leerjaar	Gemiddelde OKI	Thuistaal	Opleidingsniveau moeder	Buurt	Schooltoelage	Aantal leerlingen
Kleuteronderwijs		1,33	25,94%	35,00%	44,47%	27,86%	2.143
Kleuteronderwijs		**1,33**	**25,94%**	**35,00%**	**44,47%**	**27,86%**	**2.143**
Lager onderwijs	1e leerjaar	1,30	23,77%	35,02%	40,10%	31,38%	631
	2e leerjaar	1,36	25,09%	33,21%	46,21%	31,95%	554
	3e leerjaar	1,32	21,43%	33,83%	42,11%	34,40%	532
	4e leerjaar	1,41	23,06%	34,88%	45,54%	37,40%	516
	5e leerjaar	1,29	20,40%	32,93%	43,84%	31,72%	495
	6e leerjaar	1,30	22,17%	33,69%	37,95%	36,46%	469
Lager onderwijs		**1,33**	**22,74%**	**33,97%**	**42,63%**	**33,75%**	**3.197**
Totaal		**1,33**	**24,03%**	**34,38%**	**43,37%**	**31,39%**	**5.340**

Secundair onderwijs

Graad	Leerjaar	Gemiddelde OKI	Thuistaal	Opleidingsniveau moeder	Buurt	Schooltoelage	Aantal leerlingen
Onthaalklas		2,10	86,54%	48,08%	67,31%	7,69%	52
Onthaalklas		**2,10**	**86,54%**	**48,08%**	**67,31%**	**7,69%**	**52**
1e graad	1e leerjaar	1,40	18,61%	34,59%	48,50%	38,16%	532
	2e leerjaar	1,41	19,18%	36,06%	51,69%	33,93%	563
1e graad		**1,40**	**18,90%**	**35,34%**	**50,14%**	**35,98%**	**1.095**
2de graad	1e leerjaar	1,41	18,04%	32,30%	52,23%	38,49%	582
	2e leerjaar	1,36	15,02%	34,81%	49,66%	36,52%	586
2de graad		**1,39**	**16,52%**	**33,56%**	**50,94%**	**37,50%**	**1.168**
3de graad	1e leerjaar	1,26	13,54%	29,69%	48,45%	33,93%	613
	2e leerjaar	1,26	10,71%	30,02%	51,24%	34,23%	523
	3e leerjaar	1,62	12,21%	44,27%	54,96%	50,38%	131
	Se-n-Se	1,13	16,13%	25,81%	38,71%	32,26%	31
3de graad		**1,29**	**12,33%**	**31,20%**	**50,00%**	**35,67%**	**1.298**
DBSO		1,99	21,34%	64,63%	72,56%	40,24%	164
DBSO		**1,99**	**21,34%**	**64,63%**	**72,56%**	**40,24%**	**164**
Totaal		**1,39**	**16,94%**	**34,82%**	**51,55%**	**36,14%**	**3.777**

Naar inhoudsopgave

2013-2014 Gemiddelde OKI en percentage aantikkers op 4 leerlingenkenmerken - per net, graad en leerjaar voor Oostende

Behoort tot Belfius-cluster: Grote steden en regionale steden (Cluster V15)

Basisonderwijs

Onderwijsnet	Niveau	Leerjaar	Gemiddelde OKI	Thuistaal	Opleidingsniveau moeder	Buurt	Schooltoelage	Aantal leerlingen
Gemeenschapsonderwijs	Kleuteronderwijs		1,04	16,00%	23,06%	44,24%	20,94%	425
	Kleuteronderwijs		**1,04**	**16,00%**	**23,06%**	**44,24%**	**20,94%**	**425**
	Lager onderwijs	1e leerjaar	1,20	15,86%	28,97%	47,59%	27,59%	145
		2e leerjaar	1,16	20,18%	30,70%	38,60%	26,32%	114
		3e leerjaar	1,06	11,30%	26,09%	40,00%	28,70%	115
		4e leerjaar	1,09	11,21%	25,23%	42,06%	30,84%	107
		5e leerjaar	1,13	14,15%	24,53%	47,17%	27,36%	106
		6e leerjaar	1,06	13,25%	26,51%	39,76%	26,51%	83
	Lager onderwijs		**1,12**	**14,48%**	**27,16%**	**42,84%**	**27,91%**	**670**
Gemeenschapsonderwijs			**1,09**	**15,07%**	**25,57%**	**43,38%**	**25,21%**	**1.095**
Gesubsidieerd vrij onderwijs	Kleuteronderwijs		1,34	28,69%	35,70%	41,83%	28,13%	1.255
	Kleuteronderwijs		**1,34**	**28,69%**	**35,70%**	**41,83%**	**28,13%**	**1.255**
	Lager onderwijs	1e leerjaar	1,27	25,88%	34,50%	36,12%	30,73%	371
		2e leerjaar	1,39	26,92%	33,01%	46,15%	33,01%	312
		3e leerjaar	1,36	25,24%	35,78%	41,21%	33,55%	313
		4e leerjaar	1,48	27,69%	35,18%	46,91%	38,44%	307
		5e leerjaar	1,29	23,41%	33,78%	41,81%	30,10%	299
		6e leerjaar	1,34	26,07%	33,57%	37,14%	37,14%	280
	Lager onderwijs		**1,35**	**25,88%**	**34,33%**	**41,45%**	**33,69%**	**1.882**
Gesubsidieerd vrij onderwijs			**1,35**	**27,00%**	**34,87%**	**41,60%**	**31,46%**	**3.137**
Gesubsidieerd officieel onderwijs	Kleuteronderwijs		1,57	27,65%	44,06%	51,84%	33,48%	463
	Kleuteronderwijs		**1,57**	**27,65%**	**44,06%**	**51,84%**	**33,48%**	**463**
	Lager onderwijs	1e leerjaar	1,53	26,96%	44,35%	43,48%	38,26%	115
		2e leerjaar	1,48	25,00%	35,94%	53,12%	34,38%	128
		3e leerjaar	1,48	21,15%	36,54%	47,12%	43,27%	104
		4e leerjaar	1,52	21,57%	44,12%	45,10%	41,18%	102
		5e leerjaar	1,47	17,78%	40,00%	46,67%	42,22%	90
		6e leerjaar	1,40	18,87%	39,62%	38,68%	42,45%	106
	Lager onderwijs		**1,48**	**22,17%**	**40,00%**	**45,89%**	**40,00%**	**645**
Gesubsidieerd officieel onderwijs			**1,52**	**24,46%**	**41,70%**	**48,38%**	**37,27%**	**1.108**
Totaal			**1,33**	**24,03%**	**34,38%**	**43,37%**	**31,39%**	**5.340**

Secundair onderwijs

Onderwijsnet	Gemiddelde OKI	Thuistaal	Opleidingsniveau moeder	Buurt	Schooltoelage	Aantal leerlingen
Gemeenschapsonderwijs	1,40	12,56%	36,14%	52,46%	39,25%	1.544
Gesubsidieerd vrij onderwijs	1,39	20,10%	33,77%	50,87%	33,87%	2.194
Gesubsidieerd officieel onderwijs	1,49	12,82%	41,03%	53,85%	41,03%	39
Totaal	**1,39**	**16,94%**	**34,82%**	**51,55%**	**36,14%**	**3.777**

Aangepaste tabel omwille van het privacy-aspect (zie toelichting).

Naar inhoudsopgave

2013-2014 Gemiddelde OKI en percentage aantikkers op 4 leerlingenkenmerken - per onderwijsvorm, graad en leerjaar voor Oostende

Behoort tot Belfius-cluster: Grote steden en regionale steden (Cluster V15)

Secundair onderwijs

Onderwijsvorm	Graad	Gemiddelde OKI	Thuistaal	Opleidingsniveau moeder	Buurt	Schooltoelage	Aantal leerlingen
	Onthaalklas	2,10	86,54%	48,08%	67,31%	7,69%	52
	1e graad	1,40	18,90%	35,34%	50,14%	35,98%	1.095
ASO	2de graad	1,04	15,06%	18,41%	44,14%	26,57%	478
	3de graad	0,91	11,01%	13,35%	40,98%	26,00%	427
ASO		**0,98**	**13,15%**	**16,02%**	**42,65%**	**26,30%**	**905**
TSO	2de graad	1,48	16,20%	36,59%	56,70%	38,27%	358
	3de graad	1,31	11,19%	30,17%	54,01%	35,52%	411
TSO		**1,39**	**13,52%**	**33,16%**	**55,27%**	**36,80%**	**769**
BSO	2de graad	1,85	20,41%	54,42%	57,14%	53,40%	294
	3de graad	1,66	14,15%	51,56%	54,20%	46,04%	417
BSO		**1,74**	**16,74%**	**52,74%**	**55,41%**	**49,09%**	**711**
KSO	2de graad	1,21	7,89%	34,21%	34,21%	44,74%	38
	3de graad	1,33	18,60%	20,93%	60,47%	32,56%	43
KSO		**1,27**	**13,58%**	**27,16%**	**48,15%**	**38,27%**	**81**
	DBSO	1,99	21,34%	64,63%	72,56%	40,24%	164
Totaal		**1,39**	**16,94%**	**34,82%**	**51,55%**	**36,14%**	**3.777**

Aangepaste tabel omwille van het privacy-aspect (zie toelichting).

Naar inhoudsopgave

2013-2014 Aandeel leerlingen dat op 0, 1, 2, 3 of 4 leerlingenkenmerken aantikt voor Oostende

Behoort tot Belfius-cluster: Grote steden en regionale steden (Cluster V15)

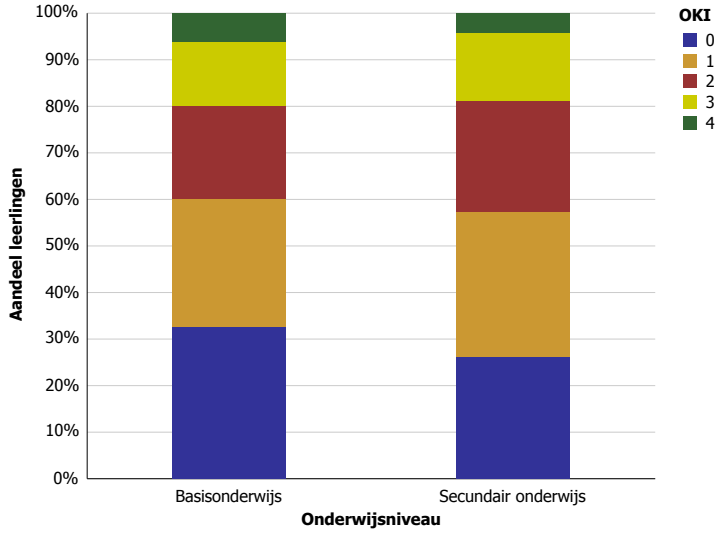

Naar inhoudsopgave

Oosterzele

2013-2014 Gemiddelde OKI en percentage aantikkers op 4 leerlingenkenmerken - per graad en leerjaar voor Oosterzele

Behoort tot Belfius-cluster: Woongemeenten in landelijke zones (Cluster V2)

Basisonderwijs

Niveau	Leerjaar	Gemiddelde OKI	Thuistaal	Opleidingsniveau moeder	Buurt	Schooltoelage	Aantal leerlingen
Kleuteronderwijs		0,20	1,28%	4,92%	8,20%	5,28%	549
Kleuteronderwijs		**0,20**	**1,28%**	**4,92%**	**8,20%**	**5,28%**	**549**
Lager onderwijs	1e leerjaar	0,21	1,96%	5,88%	6,54%	6,54%	153
	2e leerjaar	0,21	2,78%	7,78%	3,89%	6,67%	180
	3e leerjaar	0,23	2,19%	8,76%	3,65%	8,03%	137
	4e leerjaar	0,22	1,97%	6,58%	5,92%	7,89%	152
	5e leerjaar	0,29	1,39%	8,33%	5,56%	13,89%	144
	6e leerjaar	0,28	4,62%	5,38%	6,15%	11,54%	130
Lager onderwijs		**0,24**	**2,46%**	**7,14%**	**5,25%**	**8,93%**	**896**
Totaal		**0,22**	**2,01%**	**6,30%**	**6,37%**	**7,54%**	**1.445**

Secundair onderwijs

Gemiddelde OKI	Thuistaal	Opleidingsniveau moeder	Buurt	Schooltoelage	Aantal leerlingen
0,32	0,85%	9,39%	7,04%	14,41%	937

Aangepaste tabel omwille van het privacy-aspect (zie toelichting).

Naar inhoudsopgave

2013-2014 Gemiddelde OKI en percentage aantikkers op 4 leerlingenkenmerken - per net, graad en leerjaar voor Oosterzele

Behoort tot Belfius-cluster: Woongemeenten in landelijke zones (Cluster V2)

Basisonderwijs

Onderwijsnet	Niveau	Leerjaar	Gemiddelde OKI	Thuistaal	Opleidingsniveau moeder	Buurt	Schooltoelage	Aantal leerlingen
Gemeenschapsonderwijs	Kleuteronderwijs		0,10	0,00%	0,00%	3,39%	6,78%	59
	Kleuteronderwijs		**0,10**	**0,00%**	**0,00%**	**3,39%**	**6,78%**	**59**
	Lager onderwijs	1e leerjaar	0,47	5,88%	5,88%	17,65%	17,65%	17
		2e leerjaar	0,10	0,00%	0,00%	0,00%	10,00%	20
		3e leerjaar	0,24	0,00%	5,88%	5,88%	11,76%	17
		4e leerjaar	0,19	0,00%	6,25%	12,50%	0,00%	16
		5e leerjaar	0,47	0,00%	6,67%	13,33%	26,67%	15
		6e leerjaar	0,06	0,00%	0,00%	0,00%	6,25%	16
	Lager onderwijs		**0,25**	**0,99%**	**3,96%**	**7,92%**	**11,88%**	**101**
Gemeenschapsonderwijs			**0,19**	**0,62%**	**2,50%**	**6,25%**	**10,00%**	**160**
Gesubsidieerd vrij onderwijs	Kleuteronderwijs		0,20	1,66%	4,71%	7,48%	5,82%	361
	Kleuteronderwijs		**0,20**	**1,66%**	**4,71%**	**7,48%**	**5,82%**	**361**
	Lager onderwijs	1e leerjaar	0,16	2,06%	5,15%	5,15%	4,12%	97
		2e leerjaar	0,22	2,73%	7,27%	5,45%	6,36%	110
		3e leerjaar	0,19	3,53%	5,88%	2,35%	7,06%	85
		4e leerjaar	0,21	1,89%	5,66%	3,77%	9,43%	106
		5e leerjaar	0,25	2,38%	5,95%	3,57%	13,10%	84
		6e leerjaar	0,31	6,76%	5,41%	5,41%	13,51%	74
	Lager onderwijs		**0,22**	**3,06%**	**5,94%**	**4,32%**	**8,63%**	**556**
Gesubsidieerd vrij onderwijs			**0,21**	**2,51%**	**5,45%**	**5,56%**	**7,52%**	**917**
Gesubsidieerd officieel onderwijs	Kleuteronderwijs		0,24	0,78%	7,75%	12,40%	3,10%	129
	Kleuteronderwijs		**0,24**	**0,78%**	**7,75%**	**12,40%**	**3,10%**	**129**
	Lager onderwijs	1e leerjaar	0,21	0,00%	7,69%	5,13%	7,69%	39
		2e leerjaar	0,24	4,00%	12,00%	2,00%	6,00%	50
		3e leerjaar	0,31	0,00%	17,14%	5,71%	8,57%	35
		4e leerjaar	0,30	3,33%	10,00%	10,00%	6,67%	30
		5e leerjaar	0,31	0,00%	13,33%	6,67%	11,11%	45
		6e leerjaar	0,30	2,50%	7,50%	10,00%	10,00%	40
	Lager onderwijs		**0,28**	**1,67%**	**11,30%**	**6,28%**	**8,37%**	**239**
Gesubsidieerd officieel onderwijs			**0,26**	**1,36%**	**10,05%**	**8,42%**	**6,52%**	**368**
Totaal			**0,22**	**2,01%**	**6,30%**	**6,37%**	**7,54%**	**1.445**

Secundair onderwijs

Onderwijsnet	Gemiddelde OKI	Thuistaal	Opleidingsniveau moeder	Buurt	Schooltoelage	Aantal leerlingen
Gemeenschapsonderwijs	0,28	0,55%	6,63%	9,94%	11,05%	181
Gesubsidieerd vrij onderwijs	0,28	1,06%	8,14%	4,98%	14,03%	663
Gesubsidieerd officieel onderwijs	0,63	0,00%	23,66%	16,13%	23,66%	93
Totaal	**0,32**	**0,85%**	**9,39%**	**7,04%**	**14,41%**	**937**

Aangepaste tabel omwille van het privacy-aspect (zie toelichting).

Naar inhoudsopgave

2013-2014 Gemiddelde OKI en percentage aantikkers op 4 leerlingenkenmerken - per onderwijsvorm, graad en leerjaar voor Oosterzele

Behoort tot Belfius-cluster: Woongemeenten in landelijke zones (Cluster V2)

Secundair onderwijs

Geen tabel omwille van het privacy-aspect (zie toelichting).

Naar inhoudsopgave

2013-2014 Aandeel leerlingen dat op 0, 1, 2, 3 of 4 leerlingenkenmerken aantikt voor Oosterzele

Behoort tot Belfius-cluster: Woongemeenten in landelijke zones (Cluster V2)

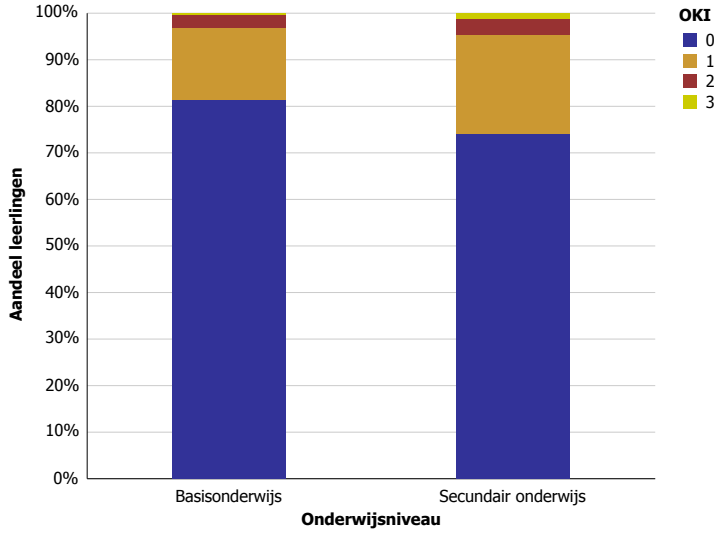

Naar inhoudsopgave

Oostkamp

2013-2014 Gemiddelde OKI en percentage aantikkers op 4 leerlingenkenmerken - per graad en leerjaar voor Oostkamp

Behoort tot Belfius-cluster: Landelijke en agrarische gemeenten met industriële activiteit (Cluster V4)

Basisonderwijs

Niveau	Leerjaar	Gemiddelde OKI	Thuistaal	Opleidingsniveau moeder	Buurt	Schooltoelage	Aantal leerlingen
Kleuteronderwijs		0,23	2,50%	8,03%	2,50%	10,43%	959
Kleuteronderwijs		**0,23**	**2,50%**	**8,03%**	**2,50%**	**10,43%**	**959**
Lager onderwijs	1e leerjaar	0,31	4,30%	9,77%	2,73%	14,06%	256
	2e leerjaar	0,22	1,12%	7,06%	3,35%	10,41%	269
	3e leerjaar	0,26	4,13%	8,68%	2,48%	11,16%	242
	4e leerjaar	0,29	1,58%	8,70%	3,56%	15,02%	253
	5e leerjaar	0,27	2,39%	8,76%	3,98%	12,35%	251
	6e leerjaar	0,27	1,94%	10,68%	2,43%	11,65%	206
Lager onderwijs		**0,27**	**2,57%**	**8,87%**	**3,11%**	**12,46%**	**1.477**
Totaal		**0,26**	**2,55%**	**8,54%**	**2,87%**	**11,66%**	**2.436**

Secundair onderwijs

Gemiddelde OKI	Thuistaal	Opleidingsniveau moeder	Buurt	Schooltoelage	Aantal leerlingen
0,36	2,21%	13,89%	3,83%	16,48%	1.541

Aangepaste tabel omwille van het privacy-aspect (zie toelichting).

Naar inhoudsopgave

2013-2014 Gemiddelde OKI en percentage aantikkers op 4 leerlingenkenmerken - per net, graad en leerjaar voor Oostkamp

Behoort tot Belfius-cluster: Landelijke en agrarische gemeenten met industriële activiteit (Cluster V4)

Basisonderwijs

Onderwijsnet	Niveau	Leerjaar	Gemiddelde OKI	Thuistaal	Opleidingsniveau moeder	Buurt	Schooltoelage	Aantal leerlingen
Gemeenschapsonderwijs	Kleuteronderwijs		0,39	2,36%	17,32%	5,51%	13,39%	127
	Kleuteronderwijs		**0,39**	**2,36%**	**17,32%**	**5,51%**	**13,39%**	**127**
	Lager onderwijs	1e leerjaar	0,76	9,09%	33,33%	3,03%	30,30%	33
		2e leerjaar	0,44	0,00%	16,67%	8,33%	19,44%	36
		3e leerjaar	0,59	3,12%	18,75%	9,38%	28,12%	32
		4e leerjaar	0,31	0,00%	17,24%	0,00%	13,79%	29
		5e leerjaar	0,57	4,76%	19,05%	14,29%	19,05%	21
		6e leerjaar	0,44	3,70%	25,93%	0,00%	14,81%	27
	Lager onderwijs		**0,52**	**3,37%**	**21,91%**	**5,62%**	**21,35%**	**178**
Gemeenschapsonderwijs			**0,47**	**2,95%**	**20,00%**	**5,57%**	**18,03%**	**305**
Gesubsidieerd vrij onderwijs	Kleuteronderwijs		0,21	2,60%	6,57%	2,11%	9,79%	807
	Kleuteronderwijs		**0,21**	**2,60%**	**6,57%**	**2,11%**	**9,79%**	**807**
	Lager onderwijs	1e leerjaar	0,24	3,70%	6,02%	2,78%	11,57%	216
		2e leerjaar	0,17	1,34%	4,91%	2,23%	8,48%	224
		3e leerjaar	0,20	4,39%	6,83%	0,98%	8,29%	205
		4e leerjaar	0,28	1,83%	7,34%	4,13%	14,68%	218
		5e leerjaar	0,25	2,22%	7,56%	3,11%	12,00%	225
		6e leerjaar	0,24	1,73%	8,67%	2,31%	11,56%	173
	Lager onderwijs		**0,23**	**2,54%**	**6,82%**	**2,62%**	**11,10%**	**1.261**
Gesubsidieerd vrij onderwijs			**0,22**	**2,56%**	**6,72%**	**2,42%**	**10,59%**	**2.068**
Gesubsidieerd officieel onderwijs	Kleuteronderwijs		0,24	0,00%	8,00%	0,00%	16,00%	25
	Kleuteronderwijs		**0,24**	**0,00%**	**8,00%**	**0,00%**	**16,00%**	**25**
	Lager onderwijs	1e leerjaar	0,29	0,00%	14,29%	0,00%	14,29%	7
		2e leerjaar	0,56	0,00%	22,22%	11,11%	22,22%	9
		3e leerjaar	0,60	0,00%	20,00%	20,00%	20,00%	5
		4e leerjaar	0,50	0,00%	16,67%	0,00%	33,33%	6
		5e leerjaar	0,20	0,00%	20,00%	0,00%	0,00%	5
		6e leerjaar	0,17	0,00%	0,00%	16,67%	0,00%	6
	Lager onderwijs		**0,39**	**0,00%**	**15,79%**	**7,89%**	**15,79%**	**38**
Gesubsidieerd officieel onderwijs			**0,33**	**0,00%**	**12,70%**	**4,76%**	**15,87%**	**63**
Totaal			**0,26**	**2,55%**	**8,54%**	**2,87%**	**11,66%**	**2.436**

Secundair onderwijs

Onderwijsnet	Gemiddelde OKI	Thuistaal	Opleidingsniveau moeder	Buurt	Schooltoelage	Aantal leerlingen
Gemeenschapsonderwijs	0,60	3,30%	25,47%	5,66%	25,47%	212
Gesubsidieerd vrij onderwijs	0,33	2,05%	12,12%	3,56%	14,92%	1.320
Gesubsidieerd officieel onderwijs	0,33	0,00%	0,00%	0,00%	33,33%	9
Totaal	**0,36**	**2,21%**	**13,89%**	**3,83%**	**16,48%**	**1.541**

Aangepaste tabel omwille van het privacy-aspect (zie toelichting).

Naar inhoudsopgave

2013-2014 Gemiddelde OKI en percentage aantikkers op 4 leerlingenkenmerken - per onderwijsvorm, graad en leerjaar voor Oostkamp

Behoort tot Belfius-cluster: Landelijke en agrarische gemeenten met industriële activiteit (Cluster V4)

Secundair onderwijs

Geen tabel omwille van het privacy-aspect (zie toelichting).

Naar inhoudsopgave

2013-2014 Aandeel leerlingen dat op 0, 1, 2, 3 of 4 leerlingenkenmerken aantikt voor Oostkamp

Behoort tot Belfius-cluster: Landelijke en agrarische gemeenten met industriële activiteit (Cluster V4)

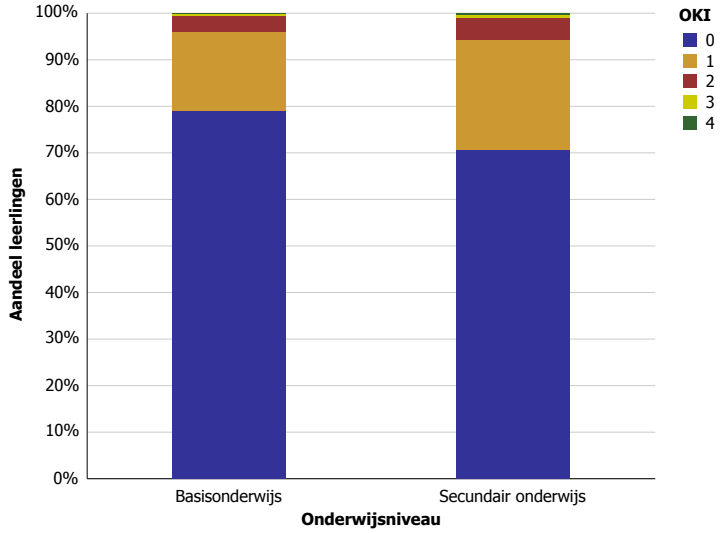

Naar inhoudsopgave

Oostrozebeke

2013-2014 Gemiddelde OKI en percentage aantikkers op 4 leerlingenkenmerken - per graad en leerjaar voor Oostrozebeke

Behoort tot Belfius-cluster: Landelijke en agrarische gemeenten met industriële activiteit (Cluster V4)

Basisonderwijs

Niveau	Leerjaar	Gemiddelde OKI	Thuistaal	Opleidingsniveau moeder	Buurt	Schooltoelage	Aantal leerlingen
Kleuteronderwijs		0,31	4,28%	13,82%	0,99%	11,84%	304
Kleuteronderwijs		**0,31**	**4,28%**	**13,82%**	**0,99%**	**11,84%**	**304**
Lager onderwijs	1e leerjaar	0,40	7,00%	19,00%	0,00%	14,00%	100
	2e leerjaar	0,37	3,23%	12,90%	0,00%	20,43%	93
	3e leerjaar	0,39	2,86%	12,86%	0,00%	22,86%	70
	4e leerjaar	0,43	6,17%	19,75%	0,00%	17,28%	81
	5e leerjaar	0,40	1,19%	16,67%	0,00%	22,62%	84
	6e leerjaar	0,42	2,90%	23,19%	0,00%	15,94%	69
Lager onderwijs		**0,40**	**4,02%**	**17,30%**	**0,00%**	**18,71%**	**497**
Totaal		**0,37**	**4,12%**	**15,98%**	**0,37%**	**16,10%**	**801**

Secundair onderwijs

Graad	Leerjaar	Gemiddelde OKI	Thuistaal	Opleidingsniveau moeder	Buurt	Schooltoelage	Aantal leerlingen
1e graad	1e leerjaar	0,38	3,49%	20,93%	0,00%	13,95%	86
	2e leerjaar	0,26	2,13%	8,51%	0,00%	14,89%	94
1e graad		**0,32**	**2,78%**	**14,44%**	**0,00%**	**14,44%**	**180**
2de graad	1e leerjaar	0,47	3,80%	15,19%	1,27%	26,58%	79
	2e leerjaar	0,39	2,67%	26,67%	0,00%	9,33%	75
2de graad		**0,43**	**3,25%**	**20,78%**	**0,65%**	**18,18%**	**154**
3de graad	1e leerjaar	0,55	1,22%	30,49%	0,00%	23,17%	82
	2e leerjaar	0,48	1,16%	20,93%	0,00%	25,58%	86
	3e leerjaar	0,52	0,00%	34,78%	0,00%	17,39%	23
	Se-n-Se	0,17	0,00%	16,67%	0,00%	0,00%	6
3de graad		**0,50**	**1,02%**	**26,40%**	**0,00%**	**22,84%**	**197**
DBSO		1,50	20,00%	80,00%	0,00%	50,00%	10
DBSO		**1,50**	**20,00%**	**80,00%**	**0,00%**	**50,00%**	**10**
Totaal		**0,44**	**2,59%**	**21,81%**	**0,18%**	**19,22%**	**541**

Naar inhoudsopgave

2013-2014 Gemiddelde OKI en percentage aantikkers op 4 leerlingenkenmerken - per net, graad en leerjaar voor Oostrozebeke

Behoort tot Belfius-cluster: Landelijke en agrarische gemeenten met industriële activiteit (Cluster V4)

Basisonderwijs

Onderwijsnet	Gemiddelde OKI	Thuistaal	Opleidingsniveau moeder	Buurt	Schooltoelage	Aantal leerlingen
Gemeenschapsonderwijs	0,61	3,03%	33,33%	0,00%	24,24%	33
Gesubsidieerd vrij onderwijs	0,35	4,22%	14,89%	0,40%	15,55%	759
Gesubsidieerd officieel onderwijs	0,78	0,00%	44,44%	0,00%	33,33%	9
Totaal	**0,37**	**4,12%**	**15,98%**	**0,37%**	**16,10%**	**801**

Aangepaste tabel omwille van het privacy-aspect (zie toelichting).

Secundair onderwijs

Onderwijsnet	Gemiddelde OKI	Thuistaal	Opleidingsniveau moeder	Buurt	Schooltoelage	Aantal leerlingen
Gemeenschapsonderwijs	0,69	12,50%	25,00%	3,12%	28,12%	32
Gesubsidieerd vrij onderwijs	0,42	1,61%	21,49%	0,00%	18,67%	498
Gesubsidieerd officieel onderwijs	0,64	18,18%	27,27%	0,00%	18,18%	11
Totaal	**0,44**	**2,59%**	**21,81%**	**0,18%**	**19,22%**	**541**

Aangepaste tabel omwille van het privacy-aspect (zie toelichting).

Naar inhoudsopgave

2013-2014 Gemiddelde OKI en percentage aantikkers op 4 leerlingenkenmerken - per onderwijsvorm, graad en leerjaar voor Oostrozebeke

Behoort tot Belfius-cluster: Landelijke en agrarische gemeenten met industriële activiteit (Cluster V4)

Secundair onderwijs

Geen tabel omwille van het privacy-aspect (zie toelichting).

Naar inhoudsopgave

2013-2014 Aandeel leerlingen dat op 0, 1, 2, 3 of 4 leerlingenkenmerken aantikt voor Oostrozebeke

Behoort tot Belfius-cluster: Landelijke en agrarische gemeenten met industriële activiteit (Cluster V4)

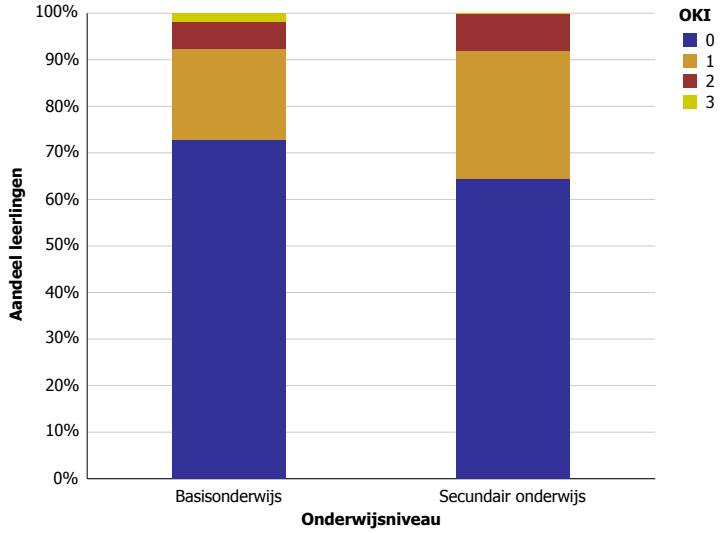

Naar inhoudsopgave

Opglabbeek

2013-2014 Gemiddelde OKI en percentage aantikkers op 4 leerlingenkenmerken - per graad en leerjaar voor Opglabbeek

Behoort tot Belfius-cluster: Verstedelijkte plattelandsgemeenten met industriële activiteit en demografische groei (Cluster V13)

Basisonderwijs

Niveau	Leerjaar	Gemiddelde OKI	Thuistaal	Opleidingsniveau moeder	Buurt	Schooltoelage	Aantal leerlingen
Kleuteronderwijs		0,32	4,48%	13,92%	1,42%	12,03%	424
Kleuteronderwijs		**0,32**	**4,48%**	**13,92%**	**1,42%**	**12,03%**	**424**
Lager onderwijs	1e leerjaar	0,39	5,00%	14,29%	0,71%	19,29%	140
	2e leerjaar	0,38	2,34%	16,41%	0,00%	19,53%	128
	3e leerjaar	0,39	8,20%	13,93%	0,00%	17,21%	122
	4e leerjaar	0,47	3,45%	18,10%	0,00%	25,86%	116
	5e leerjaar	0,31	2,56%	17,09%	0,00%	11,11%	117
	6e leerjaar	0,55	4,17%	25,00%	0,00%	26,04%	96
Lager onderwijs		**0,41**	**4,31%**	**17,11%**	**0,14%**	**19,61%**	**719**
Totaal		**0,38**	**4,37%**	**15,92%**	**0,61%**	**16,80%**	**1.143**

Secundair onderwijs

Gemiddelde OKI	Thuistaal	Opleidingsniveau moeder	Buurt	Schooltoelage	Aantal leerlingen
0,51	1,84%	22,46%	0,42%	25,85%	708

Aangepaste tabel omwille van het privacy-aspect (zie toelichting).

Naar inhoudsopgave

2013-2014 Gemiddelde OKI en percentage aantikkers op 4 leerlingenkenmerken - per net, graad en leerjaar voor Opglabbeek

Behoort tot Belfius-cluster: Verstedelijkte plattelandsgemeenten met industriële activiteit en demografische groei (Cluster V13)

Basisonderwijs

Onderwijsnet	Niveau	Gemiddelde OKI	Thuistaal	Opleidingsniveau moeder	Buurt	Schooltoelage	Aantal leerlingen
Gemeenschapsonderwijs	Kleuteronderwijs	0,83	15,22%	30,43%	4,35%	32,61%	46
	Lager onderwijs	0,79	12,15%	30,84%	0,00%	35,51%	107
Gemeenschapsonderwijs		**0,80**	**13,07%**	**30,72%**	**1,31%**	**34,64%**	**153**
Gesubsidieerd vrij onderwijs	Kleuteronderwijs	0,27	3,30%	12,36%	1,10%	9,89%	364
	Lager onderwijs	0,34	3,04%	14,67%	0,17%	16,53%	593
Gesubsidieerd vrij onderwijs		**0,31**	**3,13%**	**13,79%**	**0,52%**	**14,00%**	**957**
Gesubsidieerd officieel onderwijs	Kleuteronderwijs	0,00	0,00%	0,00%	0,00%	0,00%	14
	Lager onderwijs	0,42	0,00%	15,79%	0,00%	26,32%	19
Gesubsidieerd officieel onderwijs		**0,24**	**0,00%**	**9,09%**	**0,00%**	**15,15%**	**33**
Totaal		**0,38**	**4,37%**	**15,92%**	**0,61%**	**16,80%**	**1.143**

Aangepaste tabel omwille van het privacy-aspect (zie toelichting).

Secundair onderwijs

Onderwijsnet	Gemiddelde OKI	Thuistaal	Opleidingsniveau moeder	Buurt	Schooltoelage	Aantal leerlingen
Gemeenschapsonderwijs	0,87	6,35%	38,10%	1,59%	41,27%	63
Gesubsidieerd vrij onderwijs	0,49	1,49%	22,19%	0,33%	25,00%	604
Gesubsidieerd officieel onderwijs	0,17	0,00%	2,44%	0,00%	14,63%	41
Totaal	**0,51**	**1,84%**	**22,46%**	**0,42%**	**25,85%**	**708**

Aangepaste tabel omwille van het privacy-aspect (zie toelichting).

Naar inhoudsopgave

2013-2014 Gemiddelde OKI en percentage aantikkers op 4 leerlingenkenmerken - per onderwijsvorm, graad en leerjaar voor Opglabbeek

Behoort tot Belfius-cluster: Verstedelijkte plattelandsgemeenten met industriële activiteit en demografische groei (Cluster V13)

Secundair onderwijs

Geen tabel omwille van het privacy-aspect (zie toelichting).

Naar inhoudsopgave

2013-2014 Aandeel leerlingen dat op 0, 1, 2, 3 of 4 leerlingenkenmerken aantikt voor Opglabbeek

Behoort tot Belfius-cluster: Verstedelijkte plattelandsgemeenten met industriële activiteit en demografische groei (Cluster V13)

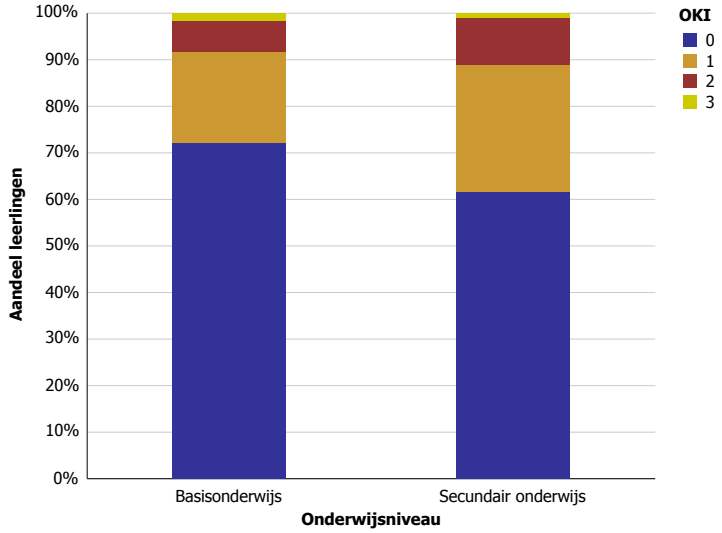

Naar inhoudsopgave

Opwijk

2013-2014 Gemiddelde OKI en percentage aantikkers op 4 leerlingenkenmerken - per graad en leerjaar voor Opwijk

Behoort tot Belfius-cluster: Woongemeenten in de stadsrand (Cluster V1)

Basisonderwijs

Niveau	Leerjaar	Gemiddelde OKI	Thuistaal	Opleidingsniveau moeder	Buurt	Schooltoelage	Aantal leerlingen
Kleuteronderwijs		0,32	11,77%	9,88%	1,16%	9,45%	688
Kleuteronderwijs		**0,32**	**11,77%**	**9,88%**	**1,16%**	**9,45%**	**688**
Lager onderwijs	1e leerjaar	0,29	8,89%	10,56%	0,56%	8,89%	180
	2e leerjaar	0,28	7,47%	10,34%	0,00%	9,77%	174
	3e leerjaar	0,30	10,91%	10,30%	0,61%	7,88%	165
	4e leerjaar	0,32	7,78%	11,98%	0,00%	11,98%	167
	5e leerjaar	0,42	11,25%	18,12%	0,62%	12,50%	160
	6e leerjaar	0,27	5,80%	10,14%	0,72%	10,14%	138
Lager onderwijs		**0,31**	**8,74%**	**11,89%**	**0,41%**	**10,16%**	**984**
Totaal		**0,32**	**9,99%**	**11,06%**	**0,72%**	**9,87%**	**1.672**

Secundair onderwijs

Gemiddelde OKI	Thuistaal	Opleidingsniveau moeder	Buurt	Schooltoelage	Aantal leerlingen
0,39	6,67%	15,13%	1,22%	15,91%	899

Aangepaste tabel omwille van het privacy-aspect (zie toelichting).

Naar inhoudsopgave

2013-2014 Gemiddelde OKI en percentage aantikkers op 4 leerlingenkenmerken - per net, graad en leerjaar voor Opwijk

Behoort tot Belfius-cluster: Woongemeenten in de stadsrand (Cluster V1)

Basisonderwijs

Onderwijsnet	Niveau	Leerjaar	Gemiddelde OKI	Thuistaal	Opleidingsniveau moeder	Buurt	Schooltoelage	Aantal leerlingen
Gemeenschapsonderwijs	Kleuteronderwijs		0,31	9,20%	11,49%	2,30%	8,05%	87
	Kleuteronderwijs		**0,31**	**9,20%**	**11,49%**	**2,30%**	**8,05%**	**87**
	Lager onderwijs	1e leerjaar	0,22	4,35%	13,04%	0,00%	4,35%	23
		2e leerjaar	0,11	0,00%	11,11%	0,00%	0,00%	18
		3e leerjaar	0,44	11,11%	27,78%	0,00%	5,56%	18
		4e leerjaar	0,16	0,00%	10,53%	0,00%	5,26%	19
		5e leerjaar	0,38	7,69%	23,08%	0,00%	7,69%	13
		6e leerjaar	0,40	5,00%	15,00%	0,00%	20,00%	20
	Lager onderwijs		**0,28**	**4,50%**	**16,22%**	**0,00%**	**7,21%**	**111**
Gemeenschapsonderwijs			**0,29**	**6,57%**	**14,14%**	**1,01%**	**7,58%**	**198**
Gesubsidieerd vrij onderwijs	Kleuteronderwijs		0,30	10,67%	8,68%	1,24%	9,68%	403
	Kleuteronderwijs		**0,30**	**10,67%**	**8,68%**	**1,24%**	**9,68%**	**403**
	Lager onderwijs	1e leerjaar	0,18	4,04%	6,06%	1,01%	7,07%	99
		2e leerjaar	0,29	7,07%	10,10%	0,00%	12,12%	99
		3e leerjaar	0,20	5,88%	4,71%	0,00%	9,41%	85
		4e leerjaar	0,29	9,68%	8,60%	0,00%	10,75%	93
		5e leerjaar	0,32	8,79%	15,38%	0,00%	7,69%	91
		6e leerjaar	0,25	6,49%	9,09%	1,30%	7,79%	77
	Lager onderwijs		**0,26**	**6,99%**	**9,01%**	**0,37%**	**9,19%**	**544**
Gesubsidieerd vrij onderwijs			**0,28**	**8,55%**	**8,87%**	**0,74%**	**9,40%**	**947**
Gesubsidieerd officieel onderwijs	Kleuteronderwijs		0,37	15,15%	11,62%	0,51%	9,60%	198
	Kleuteronderwijs		**0,37**	**15,15%**	**11,62%**	**0,51%**	**9,60%**	**198**
	Lager onderwijs	1e leerjaar	0,50	18,97%	17,24%	0,00%	13,79%	58
		2e leerjaar	0,30	10,53%	10,53%	0,00%	8,77%	57
		3e leerjaar	0,39	17,74%	12,90%	1,61%	6,45%	62
		4e leerjaar	0,42	7,27%	18,18%	0,00%	16,36%	55
		5e leerjaar	0,61	16,07%	21,43%	1,79%	21,43%	56
		6e leerjaar	0,24	4,88%	9,76%	0,00%	9,76%	41
	Lager onderwijs		**0,42**	**13,07%**	**15,20%**	**0,61%**	**12,77%**	**329**
Gesubsidieerd officieel onderwijs			**0,40**	**13,85%**	**13,85%**	**0,57%**	**11,57%**	**527**
Totaal			**0,32**	**9,99%**	**11,06%**	**0,72%**	**9,87%**	**1.672**

Secundair onderwijs

Onderwijsnet	Gemiddelde OKI	Thuistaal	Opleidingsniveau moeder	Buurt	Schooltoelage	Aantal leerlingen
Gemeenschapsonderwijs	0,65	10,67%	26,67%	6,67%	21,33%	75
Gesubsidieerd vrij onderwijs	0,36	6,75%	13,91%	0,79%	14,97%	755
Gesubsidieerd officieel onderwijs	0,38	1,45%	15,94%	0,00%	20,29%	69
Totaal	**0,39**	**6,67%**	**15,13%**	**1,22%**	**15,91%**	**899**

Aangepaste tabel omwille van het privacy-aspect (zie toelichting).

Naar inhoudsopgave

2013-2014 Gemiddelde OKI en percentage aantikkers op 4 leerlingenkenmerken - per onderwijsvorm, graad en leerjaar voor Opwijk

Behoort tot Belfius-cluster: Woongemeenten in de stadsrand (Cluster V1)

Secundair onderwijs

Onderwijsvorm*	Gemiddelde OKI	Thuistaal	Opleidingsniveau moeder	Buurt	Schooltoelage	Aantal leerlingen
1e graad	0,35	6,47%	15,11%	0,72%	12,23%	278
ASO	0,24	4,19%	6,13%	0,32%	12,90%	310
TSO	0,41	6,29%	16,00%	0,57%	17,71%	175
BSO	0,87	12,84%	35,78%	6,42%	32,11%	109
KSO	0,40	13,33%	13,33%	0,00%	13,33%	15
DBSO	0,75	16,67%	50,00%	0,00%	8,33%	12
Totaal	**0,39**	**6,67%**	**15,13%**	**1,22%**	**15,91%**	**899**

Aangepaste tabel omwille van het privacy-aspect (zie toelichting).
* Om praktische redenen worden in deze aangepaste tabel de onthaalklas, 1ste graad en DBSO bij de onderwijsvormen vermeld.

Naar inhoudsopgave

2013-2014 Aandeel leerlingen dat op 0, 1, 2, 3 of 4 leerlingenkenmerken aantikt voor Opwijk

Behoort tot Belfius-cluster: Woongemeenten in de stadsrand (Cluster V1)

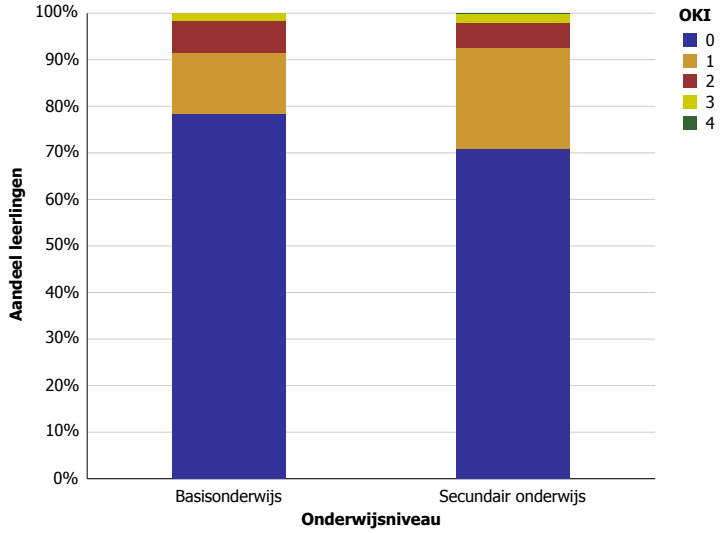

Naar inhoudsopgave

Oudenaarde

2013-2014 Gemiddelde OKI en percentage aantikkers op 4 leerlingenkenmerken - per graad en leerjaar voor Oudenaarde

Behoort tot Belfius-cluster: Middelgrote steden (Cluster V5)

Basisonderwijs

Niveau	Leerjaar	Gemiddelde OKI	Thuistaal	Opleidingsniveau moeder	Buurt	Schooltoelage	Aantal leerlingen
Kleuteronderwijs		0,38	7,14%	12,90%	6,08%	12,08%	1.233
Kleuteronderwijs		**0,38**	**7,14%**	**12,90%**	**6,08%**	**12,08%**	**1.233**
Lager onderwijs	1e leerjaar	0,46	7,87%	15,08%	6,23%	16,72%	305
	2e leerjaar	0,40	5,61%	12,21%	8,25%	14,19%	303
	3e leerjaar	0,42	8,00%	14,67%	6,00%	13,33%	300
	4e leerjaar	0,44	8,60%	13,26%	6,81%	15,77%	279
	5e leerjaar	0,43	4,79%	15,75%	5,82%	16,78%	292
	6e leerjaar	0,34	3,88%	7,76%	6,47%	15,95%	232
Lager onderwijs		**0,42**	**6,55%**	**13,33%**	**6,60%**	**15,43%**	**1.711**
Totaal		**0,40**	**6,79%**	**13,15%**	**6,39%**	**14,03%**	**2.944**

Secundair onderwijs

Gemiddelde OKI	Thuistaal	Opleidingsniveau moeder	Buurt	Schooltoelage	Aantal leerlingen
0,59	6,19%	20,00%	10,59%	22,43%	2.020

Aangepaste tabel omwille van het privacy-aspect (zie toelichting).

Naar inhoudsopgave

2013-2014 Gemiddelde OKI en percentage aantikkers op 4 leerlingenkenmerken - per net, graad en leerjaar voor Oudenaarde

Behoort tot Belfius-cluster: Middelgrote steden (Cluster V5)

Basisonderwijs

Onderwijsnet	Niveau	Leerjaar	Gemiddelde OKI	Thuistaal	Opleidingsniveau moeder	Buurt	Schooltoelage	Aantal leerlingen
Gemeenschapsonderwijs	Kleuteronderwijs		0,78	13,43%	28,36%	9,70%	26,12%	134
	Kleuteronderwijs		**0,78**	**13,43%**	**28,36%**	**9,70%**	**26,12%**	**134**
	Lager onderwijs	1e leerjaar	0,84	15,62%	31,25%	9,38%	28,12%	32
		2e leerjaar	0,64	13,89%	25,00%	2,78%	22,22%	36
		3e leerjaar	0,86	17,86%	39,29%	7,14%	21,43%	28
		4e leerjaar	0,93	17,86%	42,86%	3,57%	28,57%	28
		5e leerjaar	0,60	7,50%	27,50%	5,00%	20,00%	40
		6e leerjaar	0,58	8,33%	25,00%	0,00%	25,00%	36
	Lager onderwijs		**0,72**	**13,00%**	**31,00%**	**4,50%**	**24,00%**	**200**
Gemeenschapsonderwijs			**0,75**	**13,17%**	**29,94%**	**6,59%**	**24,85%**	**334**
Gesubsidieerd vrij onderwijs	Kleuteronderwijs		0,34	6,72%	11,20%	5,65%	10,91%	1.027
	Kleuteronderwijs		**0,34**	**6,72%**	**11,20%**	**5,65%**	**10,91%**	**1.027**
	Lager onderwijs	1e leerjaar	0,43	6,77%	14,34%	5,58%	15,94%	251
		2e leerjaar	0,36	4,28%	9,73%	8,95%	12,84%	257
		3e leerjaar	0,39	7,11%	12,25%	6,32%	13,04%	253
		4e leerjaar	0,38	6,87%	9,87%	7,73%	13,73%	233
		5e leerjaar	0,41	4,56%	13,69%	6,22%	17,01%	241
		6e leerjaar	0,30	3,17%	4,23%	7,94%	14,29%	189
	Lager onderwijs		**0,38**	**5,55%**	**10,96%**	**7,09%**	**14,47%**	**1.424**
Gesubsidieerd vrij onderwijs			**0,37**	**6,04%**	**11,06%**	**6,49%**	**12,97%**	**2.451**
Gesubsidieerd officieel onderwijs	Kleuteronderwijs		0,18	1,39%	8,33%	5,56%	2,78%	72
	Kleuteronderwijs		**0,18**	**1,39%**	**8,33%**	**5,56%**	**2,78%**	**72**
	Lager onderwijs	1e leerjaar	0,27	9,09%	0,00%	9,09%	9,09%	22
		2e leerjaar	0,70	10,00%	30,00%	10,00%	20,00%	10
		3e leerjaar	0,21	5,26%	10,53%	0,00%	5,26%	19
		4e leerjaar	0,50	16,67%	11,11%	0,00%	22,22%	18
		5e leerjaar	0,18	0,00%	18,18%	0,00%	0,00%	11
		6e leerjaar	0,29	0,00%	14,29%	0,00%	14,29%	7
	Lager onderwijs		**0,34**	**8,05%**	**11,49%**	**3,45%**	**11,49%**	**87**
Gesubsidieerd officieel onderwijs			**0,27**	**5,03%**	**10,06%**	**4,40%**	**7,55%**	**159**
Totaal			**0,40**	**6,79%**	**13,15%**	**6,39%**	**14,03%**	**2.944**

Secundair onderwijs

Onderwijsnet	Gemiddelde OKI	Thuistaal	Opleidingsniveau moeder	Buurt	Schooltoelage	Aantal leerlingen
Gemeenschapsonderwijs	0,96	13,60%	33,47%	15,06%	34,10%	478
Gesubsidieerd vrij onderwijs	0,45	3,36%	15,14%	9,15%	17,77%	1.486
Gesubsidieerd officieel onderwijs	1,09	17,86%	33,93%	10,71%	46,43%	56
Totaal	**0,59**	**6,19%**	**20,00%**	**10,59%**	**22,43%**	**2.020**

Aangepaste tabel omwille van het privacy-aspect (zie toelichting).

Naar inhoudsopgave

2013-2014 Gemiddelde OKI en percentage aantikkers op 4 leerlingenkenmerken - per onderwijsvorm, graad en leerjaar voor Oudenaarde

Behoort tot Belfius-cluster: Middelgrote steden (Cluster V5)

Secundair onderwijs

Geen tabel omwille van het privacy-aspect (zie toelichting).

Naar inhoudsopgave

2013-2014 Aandeel leerlingen dat op 0, 1, 2, 3 of 4 leerlingenkenmerken aantikt voor Oudenaarde

Behoort tot Belfius-cluster: Middelgrote steden (Cluster V5)

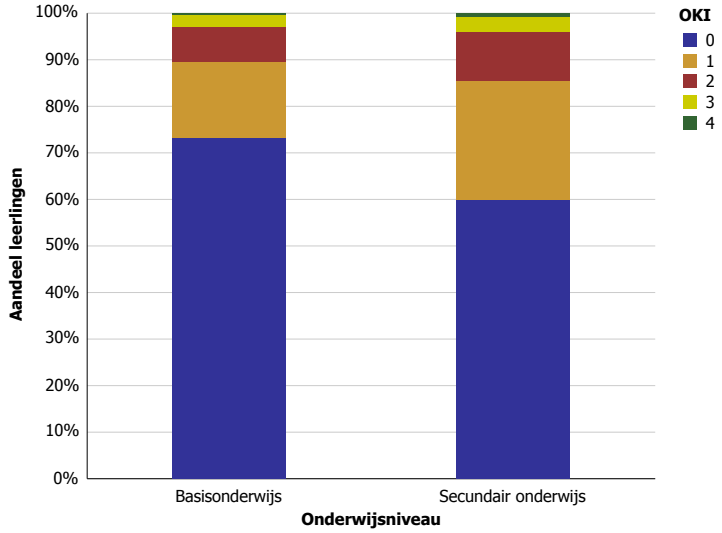

Naar inhoudsopgave

Oudenburg

2013-2014 Gemiddelde OKI en percentage aantikkers op 4 leerlingenkenmerken - per graad en leerjaar voor Oudenburg

Behoort tot Belfius-cluster: Erg landelijke gemeenten met sterke vergrijzing (Cluster V3)

Basisonderwijs

Niveau	Leerjaar	Gemiddelde OKI	Thuistaal	Opleidingsniveau moeder	Buurt	Schooltoelage	Aantal leerlingen
Kleuteronderwijs		0,39	3,22%	17,25%	3,22%	14,91%	342
Kleuteronderwijs		**0,39**	**3,22%**	**17,25%**	**3,22%**	**14,91%**	**342**
Lager onderwijs	1e leerjaar	0,44	2,94%	16,67%	1,96%	22,55%	102
	2e leerjaar	0,32	2,17%	15,22%	0,00%	14,13%	92
	3e leerjaar	0,34	1,20%	16,87%	0,00%	15,66%	83
	4e leerjaar	0,38	4,04%	14,14%	0,00%	20,20%	99
	5e leerjaar	0,45	2,67%	16,00%	2,67%	24,00%	75
	6e leerjaar	0,32	0,00%	16,46%	0,00%	15,19%	79
Lager onderwijs		**0,38**	**2,26%**	**15,85%**	**0,75%**	**18,68%**	**530**
Totaal		**0,38**	**2,64%**	**16,40%**	**1,72%**	**17,20%**	**872**

Secundair onderwijs

Graad	Leerjaar	Gemiddelde OKI	Thuistaal	Opleidingsniveau moeder	Buurt	Schooltoelage	Aantal leerlingen
1e graad	1e leerjaar	0,59	2,13%	24,47%	8,51%	23,40%	94
	2e leerjaar	0,53	3,85%	14,10%	7,69%	26,92%	78
1e graad		**0,56**	**2,91%**	**19,77%**	**8,14%**	**25,00%**	**172**
2de graad	1e leerjaar	0,48	1,14%	15,91%	9,09%	21,59%	88
	2e leerjaar	0,52	3,80%	17,72%	11,39%	18,99%	79
2de graad		**0,50**	**2,40%**	**16,77%**	**10,18%**	**20,36%**	**167**
3de graad	1e leerjaar	0,68	1,79%	25,00%	15,18%	25,89%	112
	2e leerjaar	0,44	2,86%	21,90%	6,67%	12,38%	105
	3e leerjaar	0,89	5,26%	36,84%	15,79%	31,58%	19
	Se-n-Se	1,00	0,00%	57,14%	0,00%	42,86%	7
3de graad		**0,60**	**2,47%**	**25,51%**	**11,11%**	**20,99%**	**243**
DBSO		0,85	0,00%	61,54%	15,38%	7,69%	13
DBSO		**0,85**	**0,00%**	**61,54%**	**15,38%**	**7,69%**	**13**
Totaal		**0,56**	**2,52%**	**22,18%**	**10,08%**	**21,68%**	**595**

Naar inhoudsopgave

2013-2014 Gemiddelde OKI en percentage aantikkers op 4 leerlingenkenmerken - per net, graad en leerjaar voor Oudenburg

Behoort tot Belfius-cluster: Erg landelijke gemeenten met sterke vergrijzing (Cluster V3)

Basisonderwijs

Onderwijsnet	Niveau	Gemiddelde OKI	Thuistaal	Opleidingsniveau moeder	Buurt	Schooltoelage	Aantal leerlingen
Gemeenschapsonderwijs	Kleuteronderwijs	0,48	4,76%	18,10%	0,95%	23,81%	105
	Lager onderwijs	0,44	0,75%	21,80%	1,50%	20,30%	133
Gemeenschapsonderwijs		**0,46**	**2,52%**	**20,17%**	**1,26%**	**21,85%**	**238**
Gesubsidieerd vrij onderwijs	Kleuteronderwijs	0,34	2,63%	16,67%	4,39%	10,53%	228
	Lager onderwijs	0,34	3,00%	12,26%	0,54%	17,71%	367
Gesubsidieerd vrij onderwijs		**0,34**	**2,86%**	**13,95%**	**2,02%**	**14,96%**	**595**
Gesubsidieerd officieel onderwijs	Kleuteronderwijs	0,44	0,00%	22,22%	0,00%	22,22%	9
	Lager onderwijs	0,57	0,00%	33,33%	0,00%	23,33%	30
Gesubsidieerd officieel onderwijs		**0,54**	**0,00%**	**30,77%**	**0,00%**	**23,08%**	**39**
Totaal		**0,38**	**2,64%**	**16,40%**	**1,72%**	**17,20%**	**872**

Aangepaste tabel omwille van het privacy-aspect (zie toelichting).

Secundair onderwijs

Geen tabel omwille van het privacy-aspect (zie toelichting).

Naar inhoudsopgave

2013-2014 Gemiddelde OKI en percentage aantikkers op 4 leerlingenkenmerken - per onderwijsvorm, graad en leerjaar voor Oudenburg

Behoort tot Belfius-cluster: Erg landelijke gemeenten met sterke vergrijzing (Cluster V3)

Secundair onderwijs

Onderwijsvorm*	Gemiddelde OKI	Thuistaal	Opleidingsniveau moeder	Buurt	Schooltoelage	Aantal leerlingen
1e graad	0,56	2,91%	19,77%	8,14%	25,00%	172
ASO	0,35	2,63%	9,21%	8,55%	14,47%	152
TSO	0,43	1,44%	15,83%	7,19%	18,71%	139
BSO	0,99	3,54%	45,13%	17,70%	32,74%	113
KSO	0,67	0,00%	50,00%	16,67%	0,00%	6
DBSO	0,85	0,00%	61,54%	15,38%	7,69%	13
Totaal	**0,56**	**2,52%**	**22,18%**	**10,08%**	**21,68%**	**595**

Aangepaste tabel omwille van het privacy-aspect (zie toelichting).
* Om praktische redenen worden in deze aangepaste tabel de onthaalklas, 1ste graad en DBSO bij de onderwijsvormen vermeld.

Naar inhoudsopgave

2013-2014 Aandeel leerlingen dat op 0, 1, 2, 3 of 4 leerlingenkenmerken aantikt voor Oudenburg

Behoort tot Belfius-cluster: Erg landelijke gemeenten met sterke vergrijzing (Cluster V3)

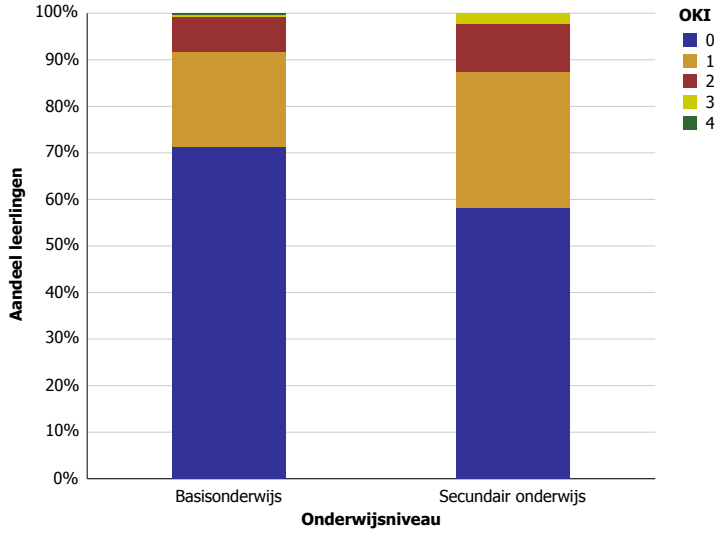

Naar inhoudsopgave

Oudergem

2013-2014 Gemiddelde OKI en percentage aantikkers op 4 leerlingenkenmerken - per graad en leerjaar voor Oudergem

Behoort tot Belfius-cluster: Woongemeenten zuidoosten (Cluster B1)

Basisonderwijs

Niveau	Leerjaar	Gemiddelde OKI	Thuistaal	Opleidingsniveau moeder	Buurt	Schooltoelage	Aantal leerlingen
Kleuteronderwijs		0,95	73,78%	11,11%	1,78%	8,00%	225
Kleuteronderwijs		**0,95**	**73,78%**	**11,11%**	**1,78%**	**8,00%**	**225**
Lager onderwijs	1e leerjaar	1,09	70,37%	16,67%	11,11%	11,11%	54
	2e leerjaar	0,98	71,88%	15,62%	0,00%	10,94%	64
	3e leerjaar	0,97	85,29%	5,88%	0,00%	5,88%	34
	4e leerjaar	0,79	68,75%	4,17%	0,00%	6,25%	48
	5e leerjaar	1,11	68,57%	17,14%	8,57%	17,14%	35
	6e leerjaar	0,97	70,27%	10,81%	2,70%	13,51%	37
Lager onderwijs		**0,99**	**72,06%**	**12,13%**	**3,68%**	**10,66%**	**272**
Totaal		**0,97**	**72,84%**	**11,67%**	**2,82%**	**9,46%**	**497**

Secundair onderwijs

Gemiddelde OKI	Thuistaal	Opleidingsniveau moeder	Buurt	Schooltoelage	Aantal leerlingen
1,93	66,67%	14,89%	100,00%	11,35%	141

Aangepaste tabel omwille van het privacy-aspect (zie toelichting).

Naar inhoudsopgave

2013-2014 Gemiddelde OKI en percentage aantikkers op 4 leerlingenkenmerken - per net, graad en leerjaar voor Oudergem

Behoort tot Belfius-cluster: Woongemeenten zuidoosten (Cluster B1)

Basisonderwijs

Onderwijsnet	Niveau	Gemiddelde OKI	Thuistaal	Opleidingsniveau moeder	Buurt	Schooltoelage	Aantal leerlingen
Gemeenschapsonderwijs	Kleuteronderwijs	0,99	74,38%	12,40%	1,65%	10,74%	121
	Lager onderwijs	1,13	76,19%	13,33%	6,67%	17,14%	105
Gemeenschapsonderwijs		**1,06**	**75,22%**	**12,83%**	**3,98%**	**13,72%**	**226**
Gesubsidieerd vrij onderwijs	Kleuteronderwijs	0,85	72,73%	9,09%	0,00%	3,03%	99
	Lager onderwijs	0,91	69,48%	12,34%	1,95%	7,14%	154
Gesubsidieerd vrij onderwijs		**0,89**	**70,75%**	**11,07%**	**1,19%**	**5,53%**	**253**
Gesubsidieerd officieel onderwijs	Kleuteronderwijs	1,80	80,00%	20,00%	40,00%	40,00%	5
	Lager onderwijs	0,69	69,23%	0,00%	0,00%	0,00%	13
Gesubsidieerd officieel onderwijs		**1,00**	**72,22%**	**5,56%**	**11,11%**	**11,11%**	**18**
Totaal		**0,97**	**72,84%**	**11,67%**	**2,82%**	**9,46%**	**497**

Aangepaste tabel omwille van het privacy-aspect (zie toelichting).

Secundair onderwijs

Geen tabel omwille van het privacy-aspect (zie toelichting).

Naar inhoudsopgave

2013-2014 Gemiddelde OKI en percentage aantikkers op 4 leerlingenkenmerken - per onderwijsvorm, graad en leerjaar voor Oudergem

Behoort tot Belfius-cluster: Woongemeenten zuidoosten (Cluster B1)

Secundair onderwijs

Geen tabel omwille van het privacy-aspect (zie toelichting).

Naar inhoudsopgave

2013-2014 Aandeel leerlingen dat op 0, 1, 2, 3 of 4 leerlingenkenmerken aantikt voor Oudergem

Behoort tot Belfius-cluster: Woongemeenten zuidoosten (Cluster B1)

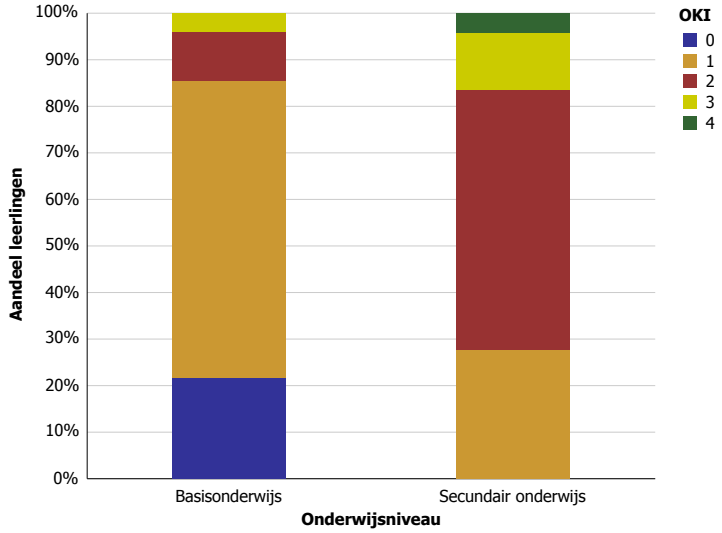

Naar inhoudsopgave

Oud-Heverlee

2013-2014 Gemiddelde OKI en percentage aantikkers op 4 leerlingenkenmerken - per graad en leerjaar voor Oud-Heverlee

Behoort tot Belfius-cluster: Woongemeenten in de stadsrand (Cluster V1)

Basisonderwijs

Niveau	Leerjaar	Gemiddelde OKI	Thuistaal	Opleidingsniveau moeder	Buurt	Schooltoelage	Aantal leerlingen
Kleuteronderwijs		0,12	4,34%	3,37%	2,17%	2,17%	415
Kleuteronderwijs		**0,12**	**4,34%**	**3,37%**	**2,17%**	**2,17%**	**415**
Lager onderwijs	1e leerjaar	0,18	8,57%	2,86%	0,71%	5,71%	140
	2e leerjaar	0,13	7,02%	2,63%	0,00%	3,51%	114
	3e leerjaar	0,10	3,15%	1,57%	0,00%	5,51%	127
	4e leerjaar	0,15	6,31%	0,90%	3,60%	4,50%	111
	5e leerjaar	0,26	8,13%	7,32%	0,81%	9,76%	123
	6e leerjaar	0,15	4,27%	1,71%	0,85%	7,69%	117
Lager onderwijs		**0,16**	**6,28%**	**2,87%**	**0,96%**	**6,15%**	**732**
Totaal		**0,15**	**5,58%**	**3,05%**	**1,39%**	**4,71%**	**1.147**

Secundair onderwijs

Gemiddelde OKI	Thuistaal	Opleidingsniveau moeder	Buurt	Schooltoelage	Aantal leerlingen
0,32	6,93%	5,60%	6,81%	12,29%	822

Aangepaste tabel omwille van het privacy-aspect (zie toelichting).

Naar inhoudsopgave

2013-2014 Gemiddelde OKI en percentage aantikkers op 4 leerlingenkenmerken - per net, graad en leerjaar voor Oud-Heverlee

Behoort tot Belfius-cluster: Woongemeenten in de stadsrand (Cluster V1)

Basisonderwijs

Onderwijsnet	Niveau	Gemiddelde OKI	Thuistaal	Opleidingsniveau moeder	Buurt	Schooltoelage	Aantal leerlingen
Gemeenschapsonderwijs	Kleuteronderwijs	0,31	6,25%	0,00%	18,75%	6,25%	16
	Lager onderwijs	0,33	8,33%	4,17%	4,17%	16,67%	24
Gemeenschapsonderwijs		**0,32**	**7,50%**	**2,50%**	**10,00%**	**12,50%**	**40**
Gesubsidieerd vrij onderwijs	Kleuteronderwijs	0,12	5,98%	3,26%	1,63%	1,63%	184
	Lager onderwijs	0,13	4,50%	2,10%	1,20%	4,80%	333
Gesubsidieerd vrij onderwijs		**0,13**	**5,03%**	**2,51%**	**1,35%**	**3,68%**	**517**
Gesubsidieerd officieel onderwijs	Kleuteronderwijs	0,10	2,79%	3,72%	1,40%	2,33%	215
	Lager onderwijs	0,18	7,73%	3,47%	0,53%	6,67%	375
Gesubsidieerd officieel onderwijs		**0,15**	**5,93%**	**3,56%**	**0,85%**	**5,08%**	**590**
Totaal		**0,15**	**5,58%**	**3,05%**	**1,39%**	**4,71%**	**1.147**

Aangepaste tabel omwille van het privacy-aspect (zie toelichting).

Secundair onderwijs

Onderwijsnet	Gemiddelde OKI	Thuistaal	Opleidingsniveau moeder	Buurt	Schooltoelage	Aantal leerlingen
Gemeenschapsonderwijs	0,49	10,91%	10,91%	7,27%	20,00%	55
Gesubsidieerd vrij onderwijs	0,29	6,53%	4,90%	6,53%	11,16%	735
Gesubsidieerd officieel onderwijs	0,59	9,38%	12,50%	12,50%	25,00%	32
Totaal	**0,32**	**6,93%**	**5,60%**	**6,81%**	**12,29%**	**822**

Aangepaste tabel omwille van het privacy-aspect (zie toelichting).

Naar inhoudsopgave

2013-2014 Gemiddelde OKI en percentage aantikkers op 4 leerlingenkenmerken - per onderwijsvorm, graad en leerjaar voor Oud-Heverlee

Behoort tot Belfius-cluster: Woongemeenten in de stadsrand (Cluster V1)

Secundair onderwijs

Geen tabel omwille van het privacy-aspect (zie toelichting).

Naar inhoudsopgave

2013-2014 Aandeel leerlingen dat op 0, 1, 2, 3 of 4 leerlingenkenmerken aantikt voor Oud-Heverlee

Behoort tot Belfius-cluster: Woongemeenten in de stadsrand (Cluster V1)

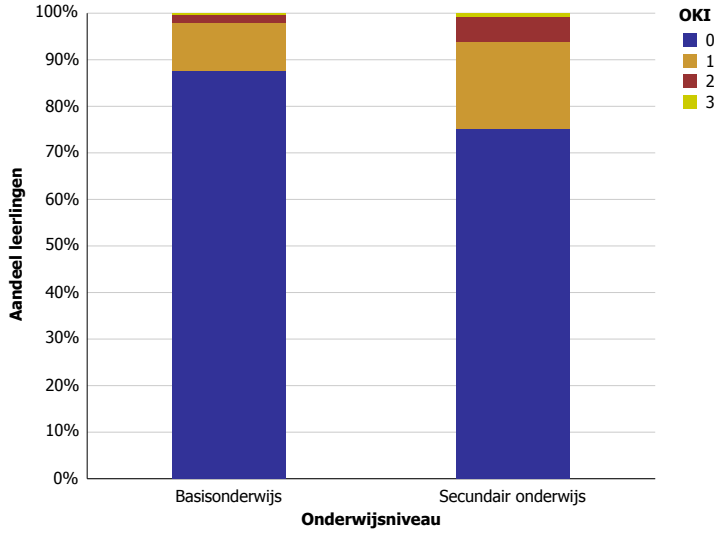

Naar inhoudsopgave

Oud-Turnhout

2013-2014 Gemiddelde OKI en percentage aantikkers op 4 leerlingenkenmerken - per graad en leerjaar voor Oud-Turnhout

Behoort tot Belfius-cluster: Woongemeenten in landelijke zones (Cluster V2)

Basisonderwijs

Niveau	Leerjaar	Gemiddelde OKI	Thuistaal	Opleidingsniveau moeder	Buurt	Schooltoelage	Aantal leerlingen
Kleuteronderwijs		0,29	4,37%	11,79%	0,95%	11,60%	526
Kleuteronderwijs		**0,29**	**4,37%**	**11,79%**	**0,95%**	**11,60%**	**526**
Lager onderwijs	1e leerjaar	0,28	3,45%	13,10%	0,00%	11,03%	145
	2e leerjaar	0,21	2,46%	10,66%	0,82%	7,38%	122
	3e leerjaar	0,25	0,00%	11,57%	2,48%	10,74%	121
	4e leerjaar	0,26	2,07%	12,41%	0,00%	11,72%	145
	5e leerjaar	0,36	1,60%	15,20%	0,80%	18,40%	125
	6e leerjaar	0,24	1,59%	10,32%	0,00%	11,90%	126
Lager onderwijs		**0,27**	**1,91%**	**12,24%**	**0,64%**	**11,86%**	**784**
Totaal		**0,27**	**2,90%**	**12,06%**	**0,76%**	**11,76%**	**1.310**

Secundair onderwijs

Gemiddelde OKI	Thuistaal	Opleidingsniveau moeder	Buurt	Schooltoelage	Aantal leerlingen
0,36	1,66%	16,09%	0,83%	17,51%	845

Aangepaste tabel omwille van het privacy-aspect (zie toelichting).

Naar inhoudsopgave

2013-2014 Gemiddelde OKI en percentage aantikkers op 4 leerlingenkenmerken - per net, graad en leerjaar voor Oud-Turnhout

Behoort tot Belfius-cluster: Woongemeenten in landelijke zones (Cluster V2)

Basisonderwijs

Onderwijsnet	Niveau	Gemiddelde OKI	Thuistaal	Opleidingsniveau moeder	Buurt	Schooltoelage	Aantal leerlingen
Gemeenschapsonderwijs	Kleuteronderwijs	0,73	18,18%	27,27%	0,00%	27,27%	11
	Lager onderwijs	0,47	15,79%	26,32%	0,00%	5,26%	19
Gemeenschapsonderwijs		**0,57**	**16,67%**	**26,67%**	**0,00%**	**13,33%**	**30**
Gesubsidieerd vrij onderwijs	Kleuteronderwijs	0,21	2,67%	8,25%	0,97%	8,98%	412
	Lager onderwijs	0,24	1,55%	10,23%	0,47%	11,63%	645
Gesubsidieerd vrij onderwijs		**0,23**	**1,99%**	**9,46%**	**0,66%**	**10,60%**	**1.057**
Gesubsidieerd officieel onderwijs	Kleuteronderwijs	0,55	9,71%	24,27%	0,97%	20,39%	103
	Lager onderwijs	0,38	1,67%	20,83%	1,67%	14,17%	120
Gesubsidieerd officieel onderwijs		**0,46**	**5,38%**	**22,42%**	**1,35%**	**17,04%**	**223**
Totaal		**0,27**	**2,90%**	**12,06%**	**0,76%**	**11,76%**	**1.310**

Aangepaste tabel omwille van het privacy-aspect (zie toelichting).

Secundair onderwijs

Onderwijsnet	Gemiddelde OKI	Thuistaal	Opleidingsniveau moeder	Buurt	Schooltoelage	Aantal leerlingen
Gemeenschapsonderwijs	0,94	6,25%	45,83%	0,00%	41,67%	48
Gesubsidieerd vrij onderwijs	0,32	1,32%	13,74%	0,66%	15,85%	757
Gesubsidieerd officieel onderwijs	0,52	2,50%	25,00%	5,00%	20,00%	40
Totaal	**0,36**	**1,66%**	**16,09%**	**0,83%**	**17,51%**	**845**

Aangepaste tabel omwille van het privacy-aspect (zie toelichting).

Naar inhoudsopgave

2013-2014 Gemiddelde OKI en percentage aantikkers op 4 leerlingenkenmerken - per onderwijsvorm, graad en leerjaar voor Oud-Turnhout

Behoort tot Belfius-cluster: Woongemeenten in landelijke zones (Cluster V2)

Secundair onderwijs

Geen tabel omwille van het privacy-aspect (zie toelichting).

Naar inhoudsopgave

2013-2014 Aandeel leerlingen dat op 0, 1, 2, 3 of 4 leerlingenkenmerken aantikt voor Oud-Turnhout

Behoort tot Belfius-cluster: Woongemeenten in landelijke zones (Cluster V2)

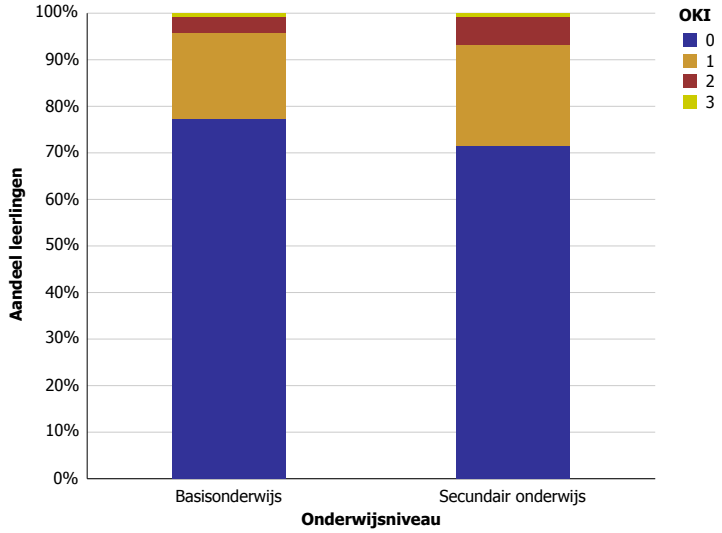

Naar inhoudsopgave

Overijse

2013-2014 Gemiddelde OKI en percentage aantikkers op 4 leerlingenkenmerken - per graad en leerjaar voor Overijse

Behoort tot Belfius-cluster: Residentiële randgemeenten met hoge inkomens (Cluster V11)

Basisonderwijs

Niveau	Leerjaar	Gemiddelde OKI	Thuistaal	Opleidingsniveau moeder	Buurt	Schooltoelage	Aantal leerlingen
Kleuteronderwijs		0,62	42,73%	5,92%	10,04%	3,47%	777
Kleuteronderwijs		**0,62**	**42,73%**	**5,92%**	**10,04%**	**3,47%**	**777**
Lager onderwijs	1e leerjaar	0,57	33,80%	8,33%	8,33%	6,48%	216
	2e leerjaar	0,59	40,26%	7,36%	7,36%	4,33%	231
	3e leerjaar	0,54	32,09%	8,37%	5,58%	7,91%	215
	4e leerjaar	0,62	38,19%	9,05%	8,04%	6,53%	199
	5e leerjaar	0,48	27,89%	6,32%	9,47%	4,74%	190
	6e leerjaar	0,55	37,77%	7,45%	5,85%	4,26%	188
Lager onderwijs		**0,56**	**35,11%**	**7,83%**	**7,43%**	**5,73%**	**1.239**
Totaal		**0,58**	**38,05%**	**7,09%**	**8,43%**	**4,86%**	**2.016**

Secundair onderwijs

Gemiddelde OKI	Thuistaal	Opleidingsniveau moeder	Buurt	Schooltoelage	Aantal leerlingen
0,49	23,81%	9,15%	8,18%	8,18%	1.235

Aangepaste tabel omwille van het privacy-aspect (zie toelichting).

Naar inhoudsopgave

2013-2014 Gemiddelde OKI en percentage aantikkers op 4 leerlingenkenmerken - per net, graad en leerjaar voor Overijse

Behoort tot Belfius-cluster: Residentiële randgemeenten met hoge inkomens (Cluster V11)

Basisonderwijs

Onderwijsnet	Niveau	Leerjaar	Gemiddelde OKI	Thuistaal	Opleidingsniveau moeder	Buurt	Schooltoelage	Aantal leerlingen
Gemeenschapsonderwijs	Kleuteronderwijs		0,81	54,24%	7,34%	15,82%	3,39%	177
	Kleuteronderwijs		**0,81**	**54,24%**	**7,34%**	**15,82%**	**3,39%**	**177**
	Lager onderwijs	1e leerjaar	0,69	40,38%	11,54%	11,54%	5,77%	52
		2e leerjaar	0,70	40,00%	12,00%	12,00%	6,00%	50
		3e leerjaar	0,60	35,56%	4,44%	11,11%	8,89%	45
		4e leerjaar	0,65	38,60%	10,53%	8,77%	7,02%	57
		5e leerjaar	0,55	28,95%	7,89%	13,16%	5,26%	38
		6e leerjaar	0,40	25,86%	8,62%	3,45%	1,72%	58
	Lager onderwijs		**0,60**	**35,00%**	**9,33%**	**9,67%**	**5,67%**	**300**
Gemeenschapsonderwijs			**0,68**	**42,14%**	**8,60%**	**11,95%**	**4,82%**	**477**
Gesubsidieerd vrij onderwijs	Kleuteronderwijs		0,55	44,74%	2,63%	4,39%	2,92%	342
	Kleuteronderwijs		**0,55**	**44,74%**	**2,63%**	**4,39%**	**2,92%**	**342**
	Lager onderwijs	1e leerjaar	0,48	33,98%	4,85%	3,88%	4,85%	103
		2e leerjaar	0,48	41,53%	2,54%	2,54%	1,69%	118
		3e leerjaar	0,51	33,98%	4,85%	4,85%	7,77%	103
		4e leerjaar	0,57	41,76%	7,69%	2,20%	5,49%	91
		5e leerjaar	0,47	31,68%	4,95%	4,95%	4,95%	101
		6e leerjaar	0,56	46,07%	2,25%	6,74%	1,12%	89
	Lager onderwijs		**0,51**	**38,02%**	**4,46%**	**4,13%**	**4,30%**	**605**
Gesubsidieerd vrij onderwijs			**0,52**	**40,44%**	**3,80%**	**4,22%**	**3,80%**	**947**
Gesubsidieerd officieel onderwijs	Kleuteronderwijs		0,59	32,17%	9,30%	13,57%	4,26%	258
	Kleuteronderwijs		**0,59**	**32,17%**	**9,30%**	**13,57%**	**4,26%**	**258**
	Lager onderwijs	1e leerjaar	0,62	27,87%	11,48%	13,11%	9,84%	61
		2e leerjaar	0,71	38,10%	12,70%	12,70%	7,94%	63
		3e leerjaar	0,54	26,87%	16,42%	2,99%	7,46%	67
		4e leerjaar	0,67	31,37%	9,80%	17,65%	7,84%	51
		5e leerjaar	0,47	19,61%	7,84%	15,69%	3,92%	51
		6e leerjaar	0,76	36,59%	17,07%	7,32%	14,63%	41
	Lager onderwijs		**0,62**	**29,94%**	**12,57%**	**11,38%**	**8,38%**	**334**
Gesubsidieerd officieel onderwijs			**0,61**	**30,91%**	**11,15%**	**12,33%**	**6,59%**	**592**
Totaal			**0,58**	**38,05%**	**7,09%**	**8,43%**	**4,86%**	**2.016**

Secundair onderwijs

Onderwijsnet	Gemiddelde OKI	Thuistaal	Opleidingsniveau moeder	Buurt	Schooltoelage	Aantal leerlingen
Gemeenschapsonderwijs	0,49	24,62%	5,03%	8,54%	10,55%	199
Gesubsidieerd vrij onderwijs	0,49	25,51%	8,12%	8,01%	7,78%	874
Gesubsidieerd officieel onderwijs	0,49	13,58%	19,75%	8,64%	7,41%	162
Totaal	**0,49**	**23,81%**	**9,15%**	**8,18%**	**8,18%**	**1.235**

Aangepaste tabel omwille van het privacy-aspect (zie toelichting).

Naar inhoudsopgave

2013-2014 Gemiddelde OKI en percentage aantikkers op 4 leerlingenkenmerken - per onderwijsvorm, graad en leerjaar voor Overijse

Behoort tot Belfius-cluster: Residentiële randgemeenten met hoge inkomens (Cluster V11)

Secundair onderwijs

Geen tabel omwille van het privacy-aspect (zie toelichting).

Naar inhoudsopgave

2013-2014 Aandeel leerlingen dat op 0, 1, 2, 3 of 4 leerlingenkenmerken aantikt voor Overijse

Behoort tot Belfius-cluster: Residentiële randgemeenten met hoge inkomens (Cluster V11)

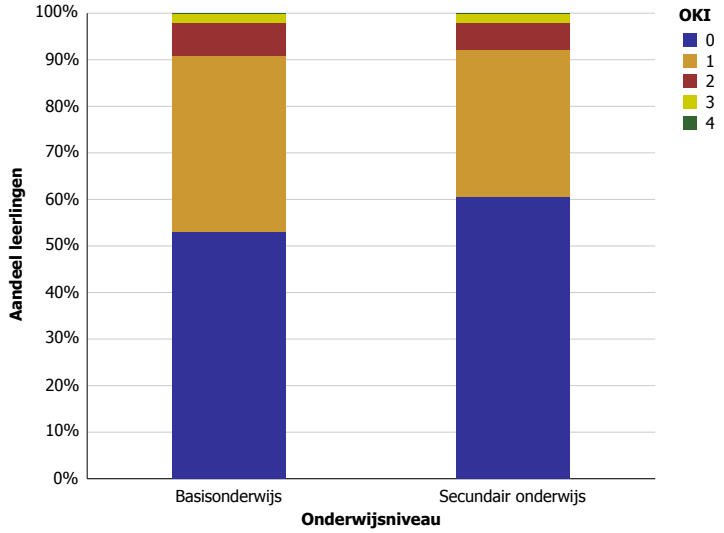

Naar inhoudsopgave

Overpelt

2013-2014 Gemiddelde OKI en percentage aantikkers op 4 leerlingenkenmerken - per graad en leerjaar voor Overpelt

Behoort tot Belfius-cluster: Verstedelijkte plattelandsgemeenten met industriële activiteit en demografische groei (Cluster V13)

Basisonderwijs

Niveau	Leerjaar	Gemiddelde OKI	Thuistaal	Opleidingsniveau moeder	Buurt	Schooltoelage	Aantal leerlingen
Kleuteronderwijs		0,39	8,53%	15,89%	0,50%	13,88%	598
Kleuteronderwijs		**0,39**	**8,53%**	**15,89%**	**0,50%**	**13,88%**	**598**
Lager onderwijs	1e leerjaar	0,37	4,52%	13,56%	1,13%	18,08%	177
	2e leerjaar	0,34	6,08%	12,84%	0,68%	14,19%	148
	3e leerjaar	0,42	8,63%	20,86%	1,44%	10,79%	139
	4e leerjaar	0,42	1,74%	16,52%	0,00%	23,48%	115
	5e leerjaar	0,39	2,63%	13,16%	0,88%	21,93%	114
	6e leerjaar	0,44	6,50%	16,26%	0,00%	21,14%	123
Lager onderwijs		**0,39**	**5,15%**	**15,44%**	**0,74%**	**17,89%**	**816**
Totaal		**0,39**	**6,58%**	**15,63%**	**0,64%**	**16,20%**	**1.414**

Secundair onderwijs

Gemiddelde OKI	Thuistaal	Opleidingsniveau moeder	Buurt	Schooltoelage	Aantal leerlingen
0,57	4,71%	23,66%	0,86%	27,73%	934

Aangepaste tabel omwille van het privacy-aspect (zie toelichting).

Naar inhoudsopgave

2013-2014 Gemiddelde OKI en percentage aantikkers op 4 leerlingenkenmerken - per net, graad en leerjaar voor Overpelt

Behoort tot Belfius-cluster: Verstedelijkte plattelandsgemeenten met industriële activiteit en demografische groei (Cluster V13)

Basisonderwijs

Onderwijsnet	Niveau	Gemiddelde OKI	Thuistaal	Opleidingsniveau moeder	Buurt	Schooltoelage	Aantal leerlingen
Gemeenschapsonderwijs	Kleuteronderwijs	0,74	25,68%	29,73%	0,00%	18,92%	74
	Lager onderwijs	0,99	27,08%	37,50%	1,04%	33,33%	96
Gemeenschapsonderwijs		**0,88**	**26,47%**	**34,12%**	**0,59%**	**27,06%**	**170**
Gesubsidieerd vrij onderwijs	Kleuteronderwijs	0,33	5,98%	13,71%	0,39%	12,93%	518
	Lager onderwijs	0,31	2,24%	12,17%	0,70%	15,66%	715
Gesubsidieerd vrij onderwijs		**0,32**	**3,81%**	**12,81%**	**0,57%**	**14,52%**	**1.233**
Gesubsidieerd officieel onderwijs	Kleuteronderwijs	1,00	16,67%	33,33%	16,67%	33,33%	6
	Lager onderwijs	1,00	0,00%	60,00%	0,00%	40,00%	5
Gesubsidieerd officieel onderwijs		**1,00**	**9,09%**	**45,45%**	**9,09%**	**36,36%**	**11**
Totaal		**0,39**	**6,58%**	**15,63%**	**0,64%**	**16,20%**	**1.414**

Aangepaste tabel omwille van het privacy-aspect (zie toelichting).

Secundair onderwijs

Onderwijsnet	Gemiddelde OKI	Thuistaal	Opleidingsniveau moeder	Buurt	Schooltoelage	Aantal leerlingen
Gemeenschapsonderwijs	1,18	24,14%	48,28%	3,45%	42,24%	116
Gesubsidieerd vrij onderwijs	0,48	1,76%	19,77%	0,38%	26,20%	794
Gesubsidieerd officieel onderwijs	0,54	8,33%	33,33%	4,17%	8,33%	24
Totaal	**0,57**	**4,71%**	**23,66%**	**0,86%**	**27,73%**	**934**

Aangepaste tabel omwille van het privacy-aspect (zie toelichting).

Naar inhoudsopgave

2013-2014 Gemiddelde OKI en percentage aantikkers op 4 leerlingenkenmerken - per onderwijsvorm, graad en leerjaar voor Overpelt

Behoort tot Belfius-cluster: Verstedelijkte plattelandsgemeenten met industriële activiteit en demografische groei (Cluster V13)

Secundair onderwijs

Geen tabel omwille van het privacy-aspect (zie toelichting).

Naar inhoudsopgave

2013-2014 Aandeel leerlingen dat op 0, 1, 2, 3 of 4 leerlingenkenmerken aantikt voor Overpelt

Behoort tot Belfius-cluster: Verstedelijkte plattelandsgemeenten met industriële activiteit en demografische groei (Cluster V13)

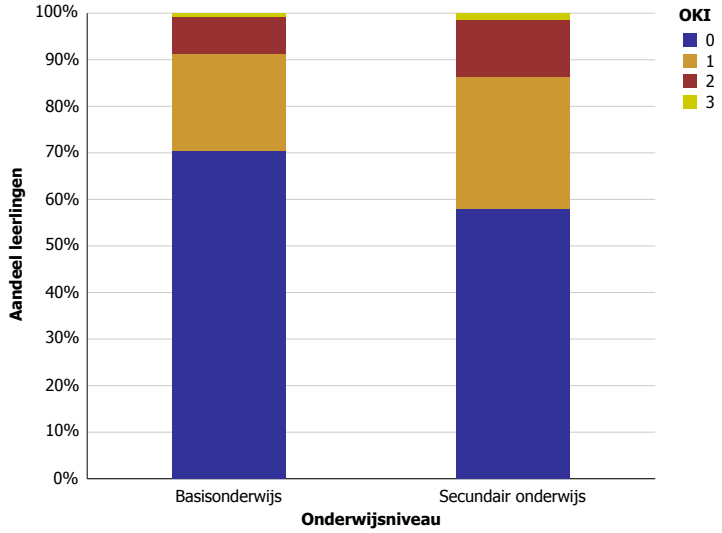

Naar inhoudsopgave

Peer

2013-2014 Gemiddelde OKI en percentage aantikkers op 4 leerlingenkenmerken - per graad en leerjaar voor Peer

Behoort tot Belfius-cluster: Landelijke gemeenten of verstedelijkte plattelandsgemeenten met sterke demografische groei (Cluster V12)

Basisonderwijs

Niveau	Leerjaar	Gemiddelde OKI	Thuistaal	Opleidingsniveau moeder	Buurt	Schooltoelage	Aantal leerlingen
Kleuteronderwijs		0,29	4,28%	10,30%	0,48%	13,47%	631
Kleuteronderwijs		**0,29**	**4,28%**	**10,30%**	**0,48%**	**13,47%**	**631**
Lager onderwijs	1e leerjaar	0,35	5,45%	10,91%	0,61%	17,58%	165
	2e leerjaar	0,43	4,71%	17,65%	1,76%	18,82%	170
	3e leerjaar	0,40	6,29%	10,69%	1,26%	21,38%	159
	4e leerjaar	0,39	3,16%	13,29%	0,00%	22,15%	158
	5e leerjaar	0,38	3,33%	12,50%	0,00%	21,67%	120
	6e leerjaar	0,38	3,36%	14,09%	0,00%	20,13%	149
Lager onderwijs		**0,39**	**4,45%**	**13,25%**	**0,65%**	**20,20%**	**921**
Totaal		**0,34**	**4,38%**	**12,05%**	**0,58%**	**17,46%**	**1.552**

Secundair onderwijs

Gemiddelde OKI	Thuistaal	Opleidingsniveau moeder	Buurt	Schooltoelage	Aantal leerlingen
0,49	2,53%	18,82%	0,18%	27,78%	1.105

Aangepaste tabel omwille van het privacy-aspect (zie toelichting).

Naar inhoudsopgave

2013-2014 Gemiddelde OKI en percentage aantikkers op 4 leerlingenkenmerken - per net, graad en leerjaar voor Peer

Behoort tot Belfius-cluster: Landelijke gemeenten of verstedelijkte plattelandsgemeenten met sterke demografische groei (Cluster V12)

Basisonderwijs

Onderwijsnet	Niveau	Gemiddelde OKI	Thuistaal	Opleidingsniveau moeder	Buurt	Schooltoelage	Aantal leerlingen
Gemeenschapsonderwijs	Kleuteronderwijs	0,84	23,38%	33,77%	3,90%	23,38%	77
	Lager onderwijs	0,90	16,33%	33,33%	3,40%	37,41%	147
Gemeenschapsonderwijs		**0,88**	**18,75%**	**33,48%**	**3,57%**	**32,59%**	**224**
Gesubsidieerd vrij onderwijs	Kleuteronderwijs	0,21	1,65%	6,96%	0,00%	12,27%	546
	Lager onderwijs	0,29	2,21%	9,51%	0,13%	17,06%	768
Gesubsidieerd vrij onderwijs		**0,26**	**1,98%**	**8,45%**	**0,08%**	**15,07%**	**1.314**
Gesubsidieerd officieel onderwijs	Kleuteronderwijs	0,12	0,00%	12,50%	0,00%	0,00%	8
	Lager onderwijs	0,00	0,00%	0,00%	0,00%	0,00%	6
Gesubsidieerd officieel onderwijs		**0,07**	**0,00%**	**7,14%**	**0,00%**	**0,00%**	**14**
Totaal		**0,34**	**4,38%**	**12,05%**	**0,58%**	**17,46%**	**1.552**

Aangepaste tabel omwille van het privacy-aspect (zie toelichting).

Secundair onderwijs

Onderwijsnet	Gemiddelde OKI	Thuistaal	Opleidingsniveau moeder	Buurt	Schooltoelage	Aantal leerlingen
Gemeenschapsonderwijs	0,84	12,09%	32,97%	0,00%	38,46%	91
Gesubsidieerd vrij onderwijs	0,46	1,71%	17,34%	0,20%	26,31%	992
Gesubsidieerd officieel onderwijs	0,77	0,00%	27,27%	0,00%	50,00%	22
Totaal	**0,49**	**2,53%**	**18,82%**	**0,18%**	**27,78%**	**1.105**

Aangepaste tabel omwille van het privacy-aspect (zie toelichting).

Naar inhoudsopgave

2013-2014 Gemiddelde OKI en percentage aantikkers op 4 leerlingenkenmerken - per onderwijsvorm, graad en leerjaar voor Peer

Behoort tot Belfius-cluster: Landelijke gemeenten of verstedelijkte plattelandsgemeenten met sterke demografische groei (Cluster V12)

Secundair onderwijs

Geen tabel omwille van het privacy-aspect (zie toelichting).

Naar inhoudsopgave

2013-2014 Aandeel leerlingen dat op 0, 1, 2, 3 of 4 leerlingenkenmerken aantikt voor Peer

Behoort tot Belfius-cluster: Landelijke gemeenten of verstedelijkte plattelandsgemeenten met sterke demografische groei (Cluster V12)

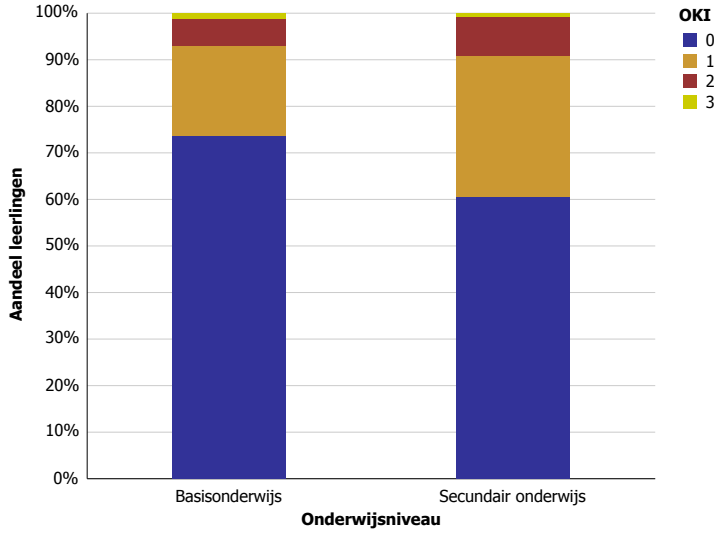

Naar inhoudsopgave

Pepingen

2013-2014 Gemiddelde OKI en percentage aantikkers op 4 leerlingenkenmerken - per graad en leerjaar voor Pepingen

Behoort tot Belfius-cluster: Kleine agrarische gemeenten (Cluster V9)

Basisonderwijs

Niveau	Leerjaar	Gemiddelde OKI	Thuistaal	Opleidingsniveau moeder	Buurt	Schooltoelage	Aantal leerlingen
Kleuteronderwijs		0,14	4,32%	4,32%	1,85%	3,70%	162
Kleuteronderwijs		**0,14**	**4,32%**	**4,32%**	**1,85%**	**3,70%**	**162**
Lager onderwijs	1e leerjaar	0,16	2,27%	6,82%	0,00%	6,82%	44
	2e leerjaar	0,25	6,25%	8,33%	2,08%	8,33%	48
	3e leerjaar	0,18	7,84%	5,88%	0,00%	3,92%	51
	4e leerjaar	0,19	4,65%	9,30%	0,00%	4,65%	43
	5e leerjaar	0,33	5,45%	9,09%	1,82%	16,36%	55
	6e leerjaar	0,17	6,25%	4,17%	0,00%	6,25%	48
Lager onderwijs		**0,21**	**5,54%**	**7,27%**	**0,69%**	**7,96%**	**289**
Totaal		**0,19**	**5,10%**	**6,21%**	**1,11%**	**6,43%**	**451**

Secundair onderwijs

Gemiddelde OKI	Thuistaal	Opleidingsniveau moeder	Buurt	Schooltoelage	Aantal leerlingen
0,23	4,15%	6,23%	1,19%	10,98%	337

Aangepaste tabel omwille van het privacy-aspect (zie toelichting).

Naar inhoudsopgave

2013-2014 Gemiddelde OKI en percentage aantikkers op 4 leerlingenkenmerken - per net, graad en leerjaar voor Pepingen

Behoort tot Belfius-cluster: Kleine agrarische gemeenten (Cluster V9)

Basisonderwijs

Onderwijsnet	Niveau	Gemiddelde OKI	Thuistaal	Opleidingsniveau moeder	Buurt	Schooltoelage	Aantal leerlingen
Gemeenschapsonderwijs	Kleuteronderwijs	0,15	7,69%	0,00%	7,69%	0,00%	13
	Lager onderwijs	0,17	8,70%	4,35%	4,35%	0,00%	23
Gemeenschapsonderwijs		**0,17**	**8,33%**	**2,78%**	**5,56%**	**0,00%**	**36**
Gesubsidieerd vrij onderwijs	Kleuteronderwijs	0,15	4,26%	4,96%	1,42%	4,26%	141
	Lager onderwijs	0,23	5,74%	7,79%	0,41%	9,43%	244
Gesubsidieerd vrij onderwijs		**0,20**	**5,19%**	**6,75%**	**0,78%**	**7,53%**	**385**
Gesubsidieerd officieel onderwijs	Kleuteronderwijs	0,00	0,00%	0,00%	0,00%	0,00%	8
	Lager onderwijs	0,05	0,00%	4,55%	0,00%	0,00%	22
Gesubsidieerd officieel onderwijs		**0,03**	**0,00%**	**3,33%**	**0,00%**	**0,00%**	**30**
Totaal		**0,19**	**5,10%**	**6,21%**	**1,11%**	**6,43%**	**451**

Aangepaste tabel omwille van het privacy-aspect (zie toelichting).

Secundair onderwijs

Onderwijsnet	Gemiddelde OKI	Thuistaal	Opleidingsniveau moeder	Buurt	Schooltoelage	Aantal leerlingen
Gemeenschapsonderwijs	0,23	3,90%	9,09%	1,30%	9,09%	77
Gesubsidieerd vrij onderwijs	0,22	4,35%	5,14%	1,19%	11,46%	253
Gesubsidieerd officieel onderwijs	0,29	0,00%	14,29%	0,00%	14,29%	7
Totaal	**0,23**	**4,15%**	**6,23%**	**1,19%**	**10,98%**	**337**

Aangepaste tabel omwille van het privacy-aspect (zie toelichting).

Naar inhoudsopgave

2013-2014 Gemiddelde OKI en percentage aantikkers op 4 leerlingenkenmerken - per onderwijsvorm, graad en leerjaar voor Pepingen

Behoort tot Belfius-cluster: Kleine agrarische gemeenten (Cluster V9)

Secundair onderwijs

Geen tabel omwille van het privacy-aspect (zie toelichting).

Naar inhoudsopgave

2013-2014 Aandeel leerlingen dat op 0, 1, 2, 3 of 4 leerlingenkenmerken aantikt voor Pepingen

Behoort tot Belfius-cluster: Kleine agrarische gemeenten (Cluster V9)

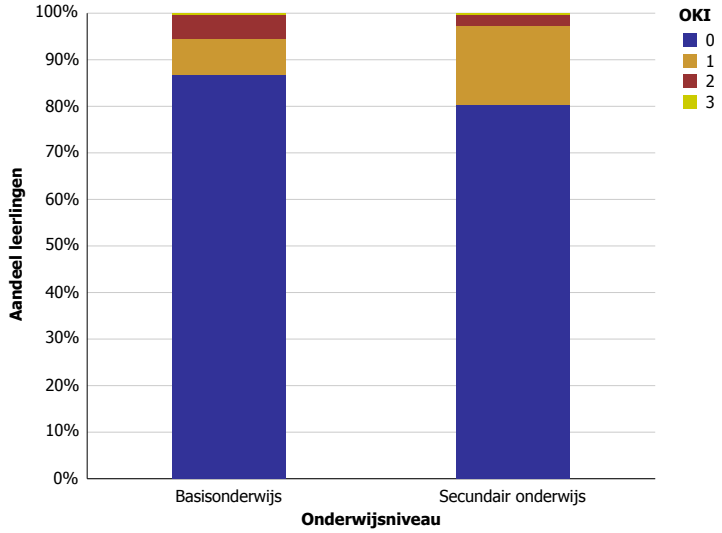

Naar inhoudsopgave

Pittem

2013-2014 Gemiddelde OKI en percentage aantikkers op 4 leerlingenkenmerken - per graad en leerjaar voor Pittem

Behoort tot Belfius-cluster: Erg landelijke gemeenten met sterke vergrijzing (Cluster V3)

Basisonderwijs

Niveau	Leerjaar	Gemiddelde OKI	Thuistaal	Opleidingsniveau moeder	Buurt	Schooltoelage	Aantal leerlingen
Kleuteronderwijs		0,27	3,09%	8,11%	1,16%	14,29%	259
Kleuteronderwijs		**0,27**	**3,09%**	**8,11%**	**1,16%**	**14,29%**	**259**
Lager onderwijs	1e leerjaar	0,39	4,48%	10,45%	0,00%	23,88%	67
	2e leerjaar	0,29	4,41%	5,88%	0,00%	19,12%	68
	3e leerjaar	0,38	6,58%	17,11%	0,00%	14,47%	76
	4e leerjaar	0,33	1,49%	14,93%	0,00%	16,42%	67
	5e leerjaar	0,43	2,94%	14,71%	0,00%	25,00%	68
	6e leerjaar	0,45	5,66%	18,87%	1,89%	18,87%	53
Lager onderwijs		**0,38**	**4,26%**	**13,53%**	**0,25%**	**19,55%**	**399**
Totaal		**0,33**	**3,80%**	**11,40%**	**0,61%**	**17,48%**	**658**

Secundair onderwijs

Gemiddelde OKI	Thuistaal	Opleidingsniveau moeder	Buurt	Schooltoelage	Aantal leerlingen
0,48	3,85%	20,30%	0,21%	23,72%	468

Aangepaste tabel omwille van het privacy-aspect (zie toelichting).

Naar inhoudsopgave

2013-2014 Gemiddelde OKI en percentage aantikkers op 4 leerlingenkenmerken - per net, graad en leerjaar voor Pittem

Behoort tot Belfius-cluster: Erg landelijke gemeenten met sterke vergrijzing (Cluster V3)

Basisonderwijs

Geen tabel omwille van het privacy-aspect (zie toelichting).

Secundair onderwijs

Geen tabel omwille van het privacy-aspect (zie toelichting).

Naar inhoudsopgave

2013-2014 Gemiddelde OKI en percentage aantikkers op 4 leerlingenkenmerken - per onderwijsvorm, graad en leerjaar voor Pittem

Behoort tot Belfius-cluster: Erg landelijke gemeenten met sterke vergrijzing (Cluster V3)

Secundair onderwijs

Geen tabel omwille van het privacy-aspect (zie toelichting).

Naar inhoudsopgave

2013-2014 Aandeel leerlingen dat op 0, 1, 2, 3 of 4 leerlingenkenmerken aantikt voor Pittem

Behoort tot Belfius-cluster: Erg landelijke gemeenten met sterke vergrijzing (Cluster V3)

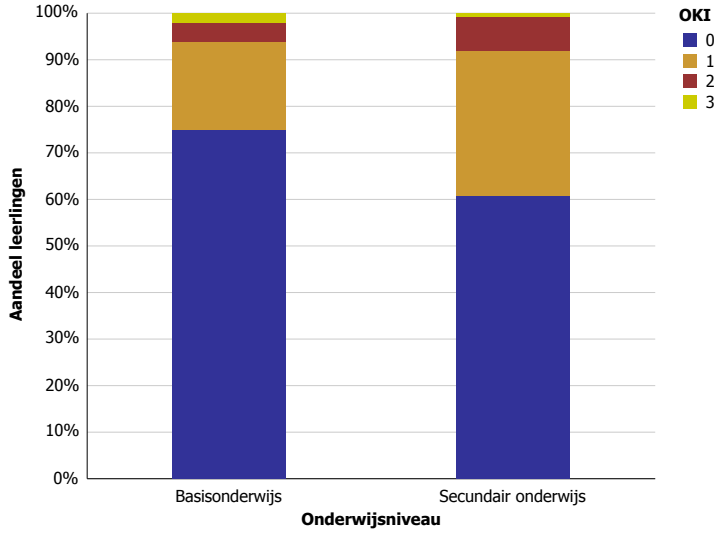

Naar inhoudsopgave

Poperinge

2013-2014 Gemiddelde OKI en percentage aantikkers op 4 leerlingenkenmerken - per graad en leerjaar voor Poperinge

Behoort tot Belfius-cluster: Middelgrote steden (Cluster V5)

Basisonderwijs

Niveau	Leerjaar	Gemiddelde OKI	Thuistaal	Opleidingsniveau moeder	Buurt	Schooltoelage	Aantal leerlingen
Kleuteronderwijs		0,33	2,86%	13,25%	0,60%	16,23%	838
Kleuteronderwijs		**0,33**	**2,86%**	**13,25%**	**0,60%**	**16,23%**	**838**
Lager onderwijs	1e leerjaar	0,39	2,69%	13,90%	0,00%	22,87%	223
	2e leerjaar	0,35	0,48%	12,98%	0,00%	21,63%	208
	3e leerjaar	0,37	0,49%	12,81%	0,99%	22,66%	203
	4e leerjaar	0,42	1,79%	16,96%	0,45%	22,32%	224
	5e leerjaar	0,43	0,53%	11,17%	1,06%	29,79%	188
	6e leerjaar	0,45	1,55%	16,49%	0,52%	26,29%	194
Lager onderwijs		**0,40**	**1,29%**	**14,11%**	**0,48%**	**24,11%**	**1.240**
Totaal		**0,37**	**1,92%**	**13,76%**	**0,53%**	**20,93%**	**2.078**

Secundair onderwijs

Gemiddelde OKI	Thuistaal	Opleidingsniveau moeder	Buurt	Schooltoelage	Aantal leerlingen
0,59	2,00%	17,48%	9,84%	29,53%	1.402

Aangepaste tabel omwille van het privacy-aspect (zie toelichting).

Naar inhoudsopgave

2013-2014 Gemiddelde OKI en percentage aantikkers op 4 leerlingenkenmerken - per net, graad en leerjaar voor Poperinge

Behoort tot Belfius-cluster: Middelgrote steden (Cluster V5)

Basisonderwijs

Onderwijsnet	Gemiddelde OKI	Thuistaal	Opleidingsniveau moeder	Buurt	Schooltoelage	Aantal leerlingen
Gemeenschapsonderwijs	1,13	10,42%	54,17%	1,39%	47,22%	144
Gesubsidieerd vrij onderwijs	0,31	1,30%	10,74%	0,47%	18,84%	1.927
Gesubsidieerd officieel onderwijs	0,71	0,00%	14,29%	0,00%	57,14%	7
Totaal	**0,37**	**1,92%**	**13,76%**	**0,53%**	**20,93%**	**2.078**

Aangepaste tabel omwille van het privacy-aspect (zie toelichting).

Secundair onderwijs

Geen tabel omwille van het privacy-aspect (zie toelichting).

Naar inhoudsopgave

2013-2014 Gemiddelde OKI en percentage aantikkers op 4 leerlingenkenmerken - per onderwijsvorm, graad en leerjaar voor Poperinge

Behoort tot Belfius-cluster: Middelgrote steden (Cluster V5)

Secundair onderwijs

Geen tabel omwille van het privacy-aspect (zie toelichting).

Naar inhoudsopgave

2013-2014 Aandeel leerlingen dat op 0, 1, 2, 3 of 4 leerlingenkenmerken aantikt voor Poperinge

Behoort tot Belfius-cluster: Middelgrote steden (Cluster V5)

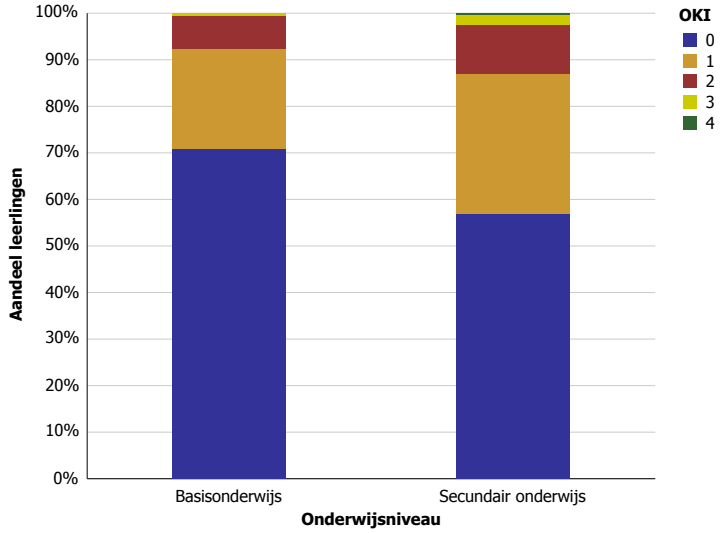

Naar inhoudsopgave

Putte

2013-2014 Gemiddelde OKI en percentage aantikkers op 4 leerlingenkenmerken - per graad en leerjaar voor Putte

Behoort tot Belfius-cluster: Woongemeenten in landelijke zones (Cluster V2)

Basisonderwijs

Niveau	Leerjaar	Gemiddelde OKI	Thuistaal	Opleidingsniveau moeder	Buurt	Schooltoelage	Aantal leerlingen
Kleuteronderwijs		0,32	6,33%	13,70%	2,06%	9,43%	679
Kleuteronderwijs		**0,32**	**6,33%**	**13,70%**	**2,06%**	**9,43%**	**679**
Lager onderwijs	1e leerjaar	0,35	5,94%	14,85%	0,99%	13,37%	202
	2e leerjaar	0,35	4,52%	13,56%	1,69%	15,25%	177
	3e leerjaar	0,33	3,61%	15,06%	1,20%	13,25%	166
	4e leerjaar	0,40	8,14%	16,86%	1,16%	13,95%	172
	5e leerjaar	0,31	3,25%	12,99%	0,00%	14,29%	154
	6e leerjaar	0,39	4,00%	16,00%	1,33%	17,33%	150
Lager onderwijs		**0,35**	**5,00%**	**14,89%**	**1,08%**	**14,50%**	**1.021**
Totaal		**0,34**	**5,53%**	**14,41%**	**1,47%**	**12,47%**	**1.700**

Secundair onderwijs

Graad	Gemiddelde OKI	Thuistaal	Opleidingsniveau moeder	Buurt	Schooltoelage	Aantal leerlingen
1e graad	0,36	3,22%	14,79%	0,00%	18,33%	311
2de graad	0,38	3,40%	17,59%	0,62%	16,05%	324
3de graad	0,42	3,53%	18,91%	0,32%	18,91%	312
Modulair onderwijs	0,40	0,00%	20,00%	0,00%	20,00%	10
DBSO	0,69	10,34%	37,93%	3,45%	17,24%	29
Totaal	**0,39**	**3,55%**	**17,75%**	**0,41%**	**17,75%**	**986**

Aangepaste tabel omwille van het privacy-aspect (zie toelichting).

Naar inhoudsopgave

2013-2014 Gemiddelde OKI en percentage aantikkers op 4 leerlingenkenmerken - per net, graad en leerjaar voor Putte

Behoort tot Belfius-cluster: Woongemeenten in landelijke zones (Cluster V2)

Basisonderwijs

Onderwijsnet	Niveau	Gemiddelde OKI	Thuistaal	Opleidingsniveau moeder	Buurt	Schooltoelage	Aantal leerlingen
Gemeenschapsonderwijs	Kleuteronderwijs	0,50	12,26%	25,00%	0,47%	11,79%	212
	Lager onderwijs	0,61	9,35%	29,86%	1,80%	20,14%	278
Gemeenschapsonderwijs		**0,56**	**10,61%**	**27,76%**	**1,22%**	**16,53%**	**490**
Gesubsidieerd vrij onderwijs	Kleuteronderwijs	0,22	3,30%	8,02%	2,83%	8,25%	424
	Lager onderwijs	0,25	3,35%	8,59%	0,58%	12,52%	687
Gesubsidieerd vrij onderwijs		**0,24**	**3,33%**	**8,37%**	**1,44%**	**10,89%**	**1.111**
Gesubsidieerd officieel onderwijs	Kleuteronderwijs	0,33	6,98%	13,95%	2,33%	9,30%	43
	Lager onderwijs	0,36	3,57%	17,86%	3,57%	10,71%	56
Gesubsidieerd officieel onderwijs		**0,34**	**5,05%**	**16,16%**	**3,03%**	**10,10%**	**99**
Totaal		**0,34**	**5,53%**	**14,41%**	**1,47%**	**12,47%**	**1.700**

Aangepaste tabel omwille van het privacy-aspect (zie toelichting).

Secundair onderwijs

Onderwijsnet	Gemiddelde OKI	Thuistaal	Opleidingsniveau moeder	Buurt	Schooltoelage	Aantal leerlingen
Gemeenschapsonderwijs	0,55	5,02%	26,48%	0,91%	22,37%	219
Gesubsidieerd vrij onderwijs	0,34	3,00%	14,71%	0,14%	16,62%	734
Gesubsidieerd officieel onderwijs	0,48	6,06%	27,27%	3,03%	12,12%	33
Totaal	**0,39**	**3,55%**	**17,75%**	**0,41%**	**17,75%**	**986**

Aangepaste tabel omwille van het privacy-aspect (zie toelichting).

Naar inhoudsopgave

2013-2014 Gemiddelde OKI en percentage aantikkers op 4 leerlingenkenmerken - per onderwijsvorm, graad en leerjaar voor Putte

Behoort tot Belfius-cluster: Woongemeenten in landelijke zones (Cluster V2)

Secundair onderwijs

Onderwijsvorm*	Gemiddelde OKI	Thuistaal	Opleidingsniveau moeder	Buurt	Schooltoelage	Aantal leerlingen
1e graad	0,36	3,22%	14,79%	0,00%	18,33%	311
ASO	0,25	3,62%	10,51%	0,00%	11,23%	276
TSO	0,38	2,37%	16,59%	0,00%	19,43%	211
BSO	0,68	4,61%	34,87%	1,97%	26,32%	152
KSO	0,29	0,00%	14,29%	0,00%	14,29%	7
DBSO	0,69	10,34%	37,93%	3,45%	17,24%	29
Totaal	**0,39**	**3,55%**	**17,75%**	**0,41%**	**17,75%**	**986**

Aangepaste tabel omwille van het privacy-aspect (zie toelichting).
* Om praktische redenen worden in deze aangepaste tabel de onthaalklas, 1ste graad en DBSO bij de onderwijsvormen vermeld.

Naar inhoudsopgave

2013-2014 Aandeel leerlingen dat op 0, 1, 2, 3 of 4 leerlingenkenmerken aantikt voor Putte

Behoort tot Belfius-cluster: Woongemeenten in landelijke zones (Cluster V2)

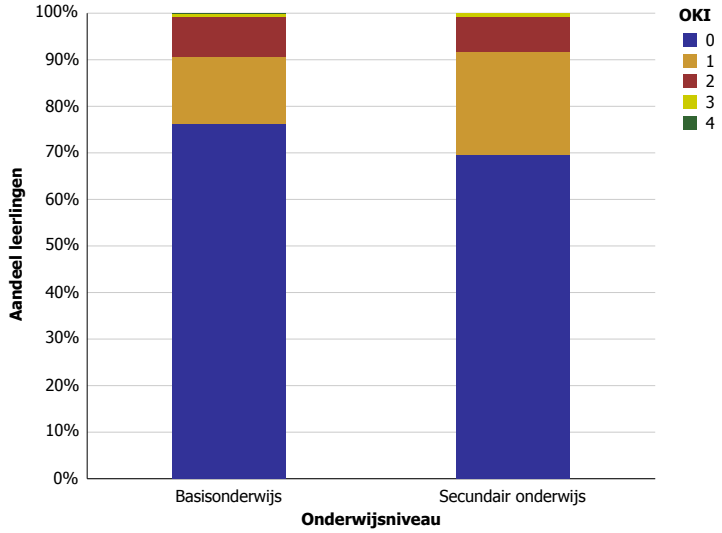

Naar inhoudsopgave

Puurs

2013-2014 Gemiddelde OKI en percentage aantikkers op 4 leerlingenkenmerken - per graad en leerjaar voor Puurs

Behoort tot Belfius-cluster: Steden en agglomeratiegemeenten met industrieel karakter (Cluster V8)

Basisonderwijs

Niveau	Leerjaar	Gemiddelde OKI	Thuistaal	Opleidingsniveau moeder	Buurt	Schooltoelage	Aantal leerlingen
Kleuteronderwijs		0,32	4,98%	12,72%	3,73%	10,51%	723
Kleuteronderwijs		**0,32**	**4,98%**	**12,72%**	**3,73%**	**10,51%**	**723**
Lager onderwijs	1e leerjaar	0,32	4,17%	13,69%	2,98%	11,31%	168
	2e leerjaar	0,29	5,17%	10,34%	2,30%	10,92%	174
	3e leerjaar	0,37	4,76%	13,76%	2,65%	15,87%	189
	4e leerjaar	0,35	3,90%	16,10%	2,93%	12,20%	205
	5e leerjaar	0,31	3,39%	12,43%	3,39%	11,30%	177
	6e leerjaar	0,31	2,65%	12,58%	2,65%	13,25%	151
Lager onderwijs		**0,33**	**4,04%**	**13,25%**	**2,82%**	**12,50%**	**1.064**
Totaal		**0,32**	**4,42%**	**13,04%**	**3,19%**	**11,70%**	**1.787**

Secundair onderwijs

Gemiddelde OKI	Thuistaal	Opleidingsniveau moeder	Buurt	Schooltoelage	Aantal leerlingen
0,41	3,05%	15,17%	6,44%	15,85%	1.180

Aangepaste tabel omwille van het privacy-aspect (zie toelichting).

Naar inhoudsopgave

2013-2014 Gemiddelde OKI en percentage aantikkers op 4 leerlingenkenmerken - per net, graad en leerjaar voor Puurs

Behoort tot Belfius-cluster: Steden en agglomeratiegemeenten met industrieel karakter (Cluster V8)

Basisonderwijs

Onderwijsnet	Niveau	Gemiddelde OKI	Thuistaal	Opleidingsniveau moeder	Buurt	Schooltoelage	Aantal leerlingen
Gemeenschapsonderwijs	Kleuteronderwijs	0,67	9,09%	28,41%	9,09%	20,45%	88
	Lager onderwijs	0,81	12,43%	30,81%	10,27%	27,03%	185
Gemeenschapsonderwijs		**0,76**	**11,36%**	**30,04%**	**9,89%**	**24,91%**	**273**
Gesubsidieerd vrij onderwijs	Kleuteronderwijs	0,26	4,34%	10,45%	2,73%	8,84%	622
	Lager onderwijs	0,22	2,35%	9,51%	1,29%	9,04%	852
Gesubsidieerd vrij onderwijs		**0,24**	**3,19%**	**9,91%**	**1,90%**	**8,96%**	**1.474**
Gesubsidieerd officieel onderwijs	Kleuteronderwijs	0,62	7,69%	15,38%	15,38%	23,08%	13
	Lager onderwijs	0,33	0,00%	11,11%	0,00%	22,22%	27
Gesubsidieerd officieel onderwijs		**0,42**	**2,50%**	**12,50%**	**5,00%**	**22,50%**	**40**
Totaal		**0,32**	**4,42%**	**13,04%**	**3,19%**	**11,70%**	**1.787**

Aangepaste tabel omwille van het privacy-aspect (zie toelichting).

Secundair onderwijs

Onderwijsnet	Gemiddelde OKI	Thuistaal	Opleidingsniveau moeder	Buurt	Schooltoelage	Aantal leerlingen
Gemeenschapsonderwijs	0,77	9,40%	32,21%	13,42%	21,48%	149
Gesubsidieerd vrij onderwijs	0,33	1,63%	10,94%	5,74%	14,52%	923
Gesubsidieerd officieel onderwijs	0,56	6,48%	27,78%	2,78%	19,44%	108
Totaal	**0,41**	**3,05%**	**15,17%**	**6,44%**	**15,85%**	**1.180**

Aangepaste tabel omwille van het privacy-aspect (zie toelichting).

Naar inhoudsopgave

2013-2014 Gemiddelde OKI en percentage aantikkers op 4 leerlingenkenmerken - per onderwijsvorm, graad en leerjaar voor Puurs

Behoort tot Belfius-cluster: Steden en agglomeratiegemeenten met industrieel karakter (Cluster V8)

Secundair onderwijs

Geen tabel omwille van het privacy-aspect (zie toelichting).

Naar inhoudsopgave

2013-2014 Aandeel leerlingen dat op 0, 1, 2, 3 of 4 leerlingenkenmerken aantikt voor Puurs

Behoort tot Belfius-cluster: Steden en agglomeratiegemeenten met industrieel karakter (Cluster V8)

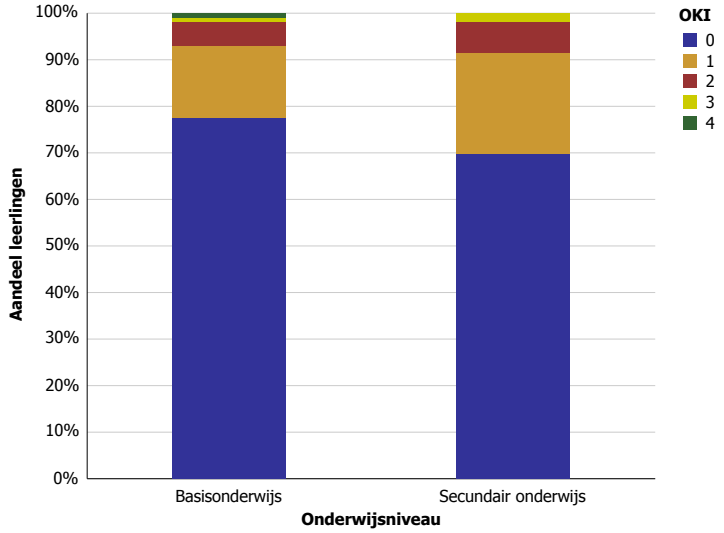

Naar inhoudsopgave

Ranst

2013-2014 Gemiddelde OKI en percentage aantikkers op 4 leerlingenkenmerken - per graad en leerjaar voor Ranst

Behoort tot Belfius-cluster: Woongemeenten in landelijke zones (Cluster V2)

Basisonderwijs

Niveau	Leerjaar	Gemiddelde OKI	Thuistaal	Opleidingsniveau moeder	Buurt	Schooltoelage	Aantal leerlingen
Kleuteronderwijs		0,21	3,93%	8,71%	1,97%	6,18%	712
Kleuteronderwijs		**0,21**	**3,93%**	**8,71%**	**1,97%**	**6,18%**	**712**
Lager onderwijs	1e leerjaar	0,19	3,16%	6,32%	1,05%	8,95%	190
	2e leerjaar	0,21	4,05%	5,78%	0,00%	10,98%	173
	3e leerjaar	0,21	2,02%	5,56%	1,01%	12,63%	198
	4e leerjaar	0,31	3,19%	11,70%	1,60%	14,89%	188
	5e leerjaar	0,32	2,01%	11,06%	1,01%	17,59%	199
	6e leerjaar	0,22	1,17%	11,11%	0,00%	9,94%	171
Lager onderwijs		**0,25**	**2,59%**	**8,58%**	**0,80%**	**12,60%**	**1.119**
Totaal		**0,23**	**3,11%**	**8,63%**	**1,26%**	**10,10%**	**1.831**

Secundair onderwijs

Gemiddelde OKI	Thuistaal	Opleidingsniveau moeder	Buurt	Schooltoelage	Aantal leerlingen
0,29	2,16%	11,64%	1,00%	13,96%	1.297

Aangepaste tabel omwille van het privacy-aspect (zie toelichting).

Naar inhoudsopgave

2013-2014 Gemiddelde OKI en percentage aantikkers op 4 leerlingenkenmerken - per net, graad en leerjaar voor Ranst

Behoort tot Belfius-cluster: Woongemeenten in landelijke zones (Cluster V2)

Basisonderwijs

Onderwijsnet	Niveau	Leerjaar	Gemiddelde OKI	Thuistaal	Opleidingsniveau moeder	Buurt	Schooltoelage	Aantal leerlingen
Gemeenschapsonderwijs	Kleuteronderwijs		0,19	7,41%	11,11%	0,00%	0,00%	27
	Kleuteronderwijs		**0,19**	**7,41%**	**11,11%**	**0,00%**	**0,00%**	**27**
	Lager onderwijs	1e leerjaar	0,25	0,00%	8,33%	16,67%	0,00%	12
		2e leerjaar	0,38	0,00%	25,00%	0,00%	12,50%	8
		3e leerjaar	0,25	0,00%	25,00%	0,00%	0,00%	8
		4e leerjaar	0,58	0,00%	25,00%	8,33%	25,00%	12
		5e leerjaar	0,33	0,00%	25,00%	0,00%	8,33%	12
		6e leerjaar	0,40	0,00%	30,00%	0,00%	10,00%	10
	Lager onderwijs		**0,37**	**0,00%**	**22,58%**	**4,84%**	**9,68%**	**62**
Gemeenschapsonderwijs			**0,31**	**2,25%**	**19,10%**	**3,37%**	**6,74%**	**89**
Gesubsidieerd vrij onderwijs	Kleuteronderwijs		0,20	3,83%	8,27%	1,84%	5,82%	653
	Kleuteronderwijs		**0,20**	**3,83%**	**8,27%**	**1,84%**	**5,82%**	**653**
	Lager onderwijs	1e leerjaar	0,22	3,10%	7,75%	0,00%	10,85%	129
		2e leerjaar	0,22	5,13%	5,98%	0,00%	11,11%	117
		3e leerjaar	0,21	1,60%	4,80%	1,60%	12,80%	125
		4e leerjaar	0,30	2,40%	12,80%	1,60%	13,60%	125
		5e leerjaar	0,31	2,56%	8,55%	1,71%	17,95%	117
		6e leerjaar	0,22	0,90%	9,91%	0,00%	10,81%	111
	Lager onderwijs		**0,25**	**2,62%**	**8,29%**	**0,83%**	**12,85%**	**724**
Gesubsidieerd vrij onderwijs			**0,22**	**3,20%**	**8,28%**	**1,31%**	**9,51%**	**1.377**
Gesubsidieerd officieel onderwijs	Kleuteronderwijs		0,44	3,12%	15,62%	6,25%	18,75%	32
	Kleuteronderwijs		**0,44**	**3,12%**	**15,62%**	**6,25%**	**18,75%**	**32**
	Lager onderwijs	1e leerjaar	0,12	4,08%	2,04%	0,00%	6,12%	49
		2e leerjaar	0,15	2,08%	2,08%	0,00%	10,42%	48
		3e leerjaar	0,22	3,08%	4,62%	0,00%	13,85%	65
		4e leerjaar	0,27	5,88%	5,88%	0,00%	15,69%	51
		5e leerjaar	0,33	1,43%	12,86%	0,00%	18,57%	70
		6e leerjaar	0,20	2,00%	10,00%	0,00%	8,00%	50
	Lager onderwijs		**0,22**	**3,00%**	**6,61%**	**0,00%**	**12,61%**	**333**
Gesubsidieerd officieel onderwijs			**0,24**	**3,01%**	**7,40%**	**0,55%**	**13,15%**	**365**
Totaal			**0,23**	**3,11%**	**8,63%**	**1,26%**	**10,10%**	**1.831**

Secundair onderwijs

Onderwijsnet	Gemiddelde OKI	Thuistaal	Opleidingsniveau moeder	Buurt	Schooltoelage	Aantal leerlingen
Gemeenschapsonderwijs	0,49	6,25%	21,09%	3,91%	17,97%	128
Gesubsidieerd vrij onderwijs	0,25	1,70%	9,72%	0,47%	12,83%	1.060
Gesubsidieerd officieel onderwijs	0,44	1,83%	19,27%	2,75%	20,18%	109
Totaal	**0,29**	**2,16%**	**11,64%**	**1,00%**	**13,96%**	**1.297**

Aangepaste tabel omwille van het privacy-aspect (zie toelichting).

Naar inhoudsopgave

2013-2014 Gemiddelde OKI en percentage aantikkers op 4 leerlingenkenmerken - per onderwijsvorm, graad en leerjaar voor Ranst

Behoort tot Belfius-cluster: Woongemeenten in landelijke zones (Cluster V2)

Secundair onderwijs

Geen tabel omwille van het privacy-aspect (zie toelichting).

Naar inhoudsopgave

2013-2014 Aandeel leerlingen dat op 0, 1, 2, 3 of 4 leerlingenkenmerken aantikt voor Ranst

Behoort tot Belfius-cluster: Woongemeenten in landelijke zones (Cluster V2)

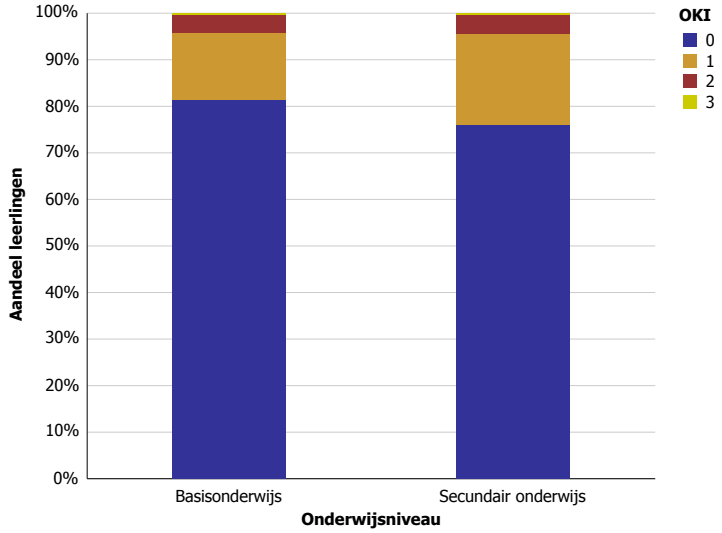

Naar inhoudsopgave

Ravels

2013-2014 Gemiddelde OKI en percentage aantikkers op 4 leerlingenkenmerken - per graad en leerjaar voor Ravels

Behoort tot Belfius-cluster: Landelijke gemeenten of verstedelijkte plattelandsgemeenten met sterke demografische groei (Cluster V12)

Basisonderwijs

Niveau	Leerjaar	Gemiddelde OKI	Thuistaal	Opleidingsniveau moeder	Buurt	Schooltoelage	Aantal leerlingen
Kleuteronderwijs		0,40	6,78%	20,88%	1,28%	10,62%	546
Kleuteronderwijs		**0,40**	**6,78%**	**20,88%**	**1,28%**	**10,62%**	**546**
Lager onderwijs	1e leerjaar	0,38	4,55%	22,08%	1,30%	9,74%	154
	2e leerjaar	0,34	1,97%	16,45%	1,32%	13,82%	152
	3e leerjaar	0,38	7,43%	21,62%	0,68%	8,11%	148
	4e leerjaar	0,38	3,12%	17,19%	0,00%	17,19%	128
	5e leerjaar	0,40	2,08%	22,22%	0,00%	15,97%	144
	6e leerjaar	0,45	2,13%	22,70%	0,00%	19,86%	141
Lager onderwijs		**0,39**	**3,58%**	**20,42%**	**0,58%**	**13,96%**	**867**
Totaal		**0,39**	**4,81%**	**20,59%**	**0,85%**	**12,67%**	**1.413**

Secundair onderwijs

Gemiddelde OKI	Thuistaal	Opleidingsniveau moeder	Buurt	Schooltoelage	Aantal leerlingen
0,52	1,68%	24,56%	0,49%	25,35%	1.014

Aangepaste tabel omwille van het privacy-aspect (zie toelichting).

Naar inhoudsopgave

2013-2014 Gemiddelde OKI en percentage aantikkers op 4 leerlingenkenmerken - per net, graad en leerjaar voor Ravels

Behoort tot Belfius-cluster: Landelijke gemeenten of verstedelijkte plattelandsgemeenten met sterke demografische groei (Cluster V12)

Basisonderwijs

Onderwijsnet	Niveau	Leerjaar	Gemiddelde OKI	Thuistaal	Opleidingsniveau moeder	Buurt	Schooltoelage	Aantal leerlingen
Gemeenschapsonderwijs	Kleuteronderwijs		1,08	19,44%	55,56%	2,78%	30,56%	36
	Kleuteronderwijs		**1,08**	**19,44%**	**55,56%**	**2,78%**	**30,56%**	**36**
	Lager onderwijs	1e leerjaar	0,80	10,00%	50,00%	10,00%	10,00%	10
		2e leerjaar	0,75	0,00%	50,00%	0,00%	25,00%	8
		3e leerjaar	1,14	14,29%	71,43%	14,29%	14,29%	7
		4e leerjaar	0,80	0,00%	20,00%	0,00%	60,00%	5
		5e leerjaar	1,00	11,11%	44,44%	0,00%	44,44%	9
		6e leerjaar	0,87	13,33%	46,67%	0,00%	26,67%	15
	Lager onderwijs		**0,89**	**9,26%**	**48,15%**	**3,70%**	**27,78%**	**54**
Gemeenschapsonderwijs			**0,97**	**13,33%**	**51,11%**	**3,33%**	**28,89%**	**90**
Gesubsidieerd vrij onderwijs	Kleuteronderwijs		0,36	4,71%	20,00%	2,94%	8,24%	170
	Kleuteronderwijs		**0,36**	**4,71%**	**20,00%**	**2,94%**	**8,24%**	**170**
	Lager onderwijs	1e leerjaar	0,43	3,77%	32,08%	1,89%	5,66%	53
		2e leerjaar	0,35	1,82%	18,18%	1,82%	12,73%	55
		3e leerjaar	0,34	8,06%	17,74%	0,00%	8,06%	62
		4e leerjaar	0,31	2,04%	16,33%	0,00%	12,24%	49
		5e leerjaar	0,32	3,33%	21,67%	0,00%	6,67%	60
		6e leerjaar	0,39	1,79%	23,21%	0,00%	14,29%	56
	Lager onderwijs		**0,36**	**3,58%**	**21,49%**	**0,60%**	**9,85%**	**335**
Gesubsidieerd vrij onderwijs			**0,36**	**3,96%**	**20,99%**	**1,39%**	**9,31%**	**505**
Gesubsidieerd officieel onderwijs	Kleuteronderwijs		0,34	6,47%	17,65%	0,29%	9,71%	340
	Kleuteronderwijs		**0,34**	**6,47%**	**17,65%**	**0,29%**	**9,71%**	**340**
	Lager onderwijs	1e leerjaar	0,30	4,40%	13,19%	0,00%	12,09%	91
		2e leerjaar	0,29	2,25%	12,36%	1,12%	13,48%	89
		3e leerjaar	0,34	6,33%	20,25%	0,00%	7,59%	79
		4e leerjaar	0,39	4,05%	17,57%	0,00%	17,57%	74
		5e leerjaar	0,40	0,00%	20,00%	0,00%	20,00%	75
		6e leerjaar	0,40	0,00%	17,14%	0,00%	22,86%	70
	Lager onderwijs		**0,35**	**2,93%**	**16,53%**	**0,21%**	**15,27%**	**478**
Gesubsidieerd officieel onderwijs			**0,35**	**4,40%**	**16,99%**	**0,24%**	**12,96%**	**818**
Totaal			**0,39**	**4,81%**	**20,59%**	**0,85%**	**12,67%**	**1.413**

Secundair onderwijs

Onderwijsnet	Gemiddelde OKI	Thuistaal	Opleidingsniveau moeder	Buurt	Schooltoelage	Aantal leerlingen
Gemeenschapsonderwijs	0,80	10,71%	39,29%	1,79%	28,57%	56
Gesubsidieerd vrij onderwijs	0,49	1,10%	23,24%	0,22%	24,45%	908
Gesubsidieerd officieel onderwijs	0,76	2,00%	32,00%	4,00%	38,00%	50
Totaal	**0,52**	**1,68%**	**24,56%**	**0,49%**	**25,35%**	**1.014**

Aangepaste tabel omwille van het privacy-aspect (zie toelichting).

Naar inhoudsopgave

2013-2014 Gemiddelde OKI en percentage aantikkers op 4 leerlingenkenmerken - per onderwijsvorm, graad en leerjaar voor Ravels

Behoort tot Belfius-cluster: Landelijke gemeenten of verstedelijkte plattelandsgemeenten met sterke demografische groei (Cluster V12)

Secundair onderwijs

Geen tabel omwille van het privacy-aspect (zie toelichting).

Naar inhoudsopgave

2013-2014 Aandeel leerlingen dat op 0, 1, 2, 3 of 4 leerlingenkenmerken aantikt voor Ravels

Behoort tot Belfius-cluster: Landelijke gemeenten of verstedelijkte plattelandsgemeenten met sterke demografische groei (Cluster V12)

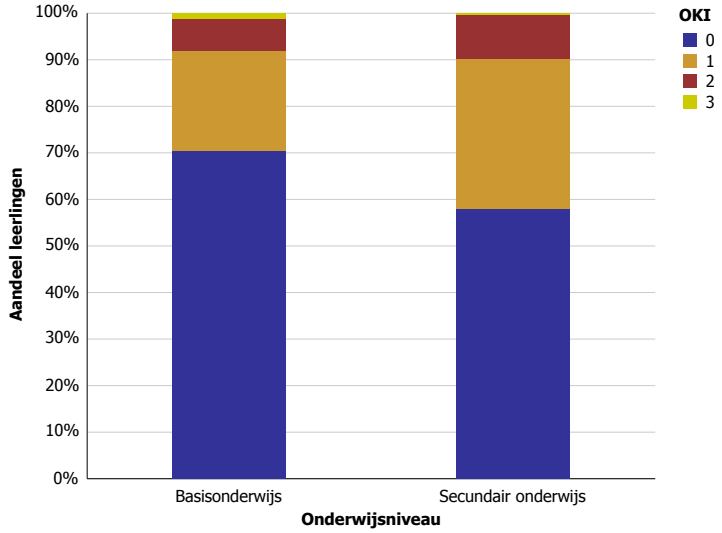

Naar inhoudsopgave

Retie

2013-2014 Gemiddelde OKI en percentage aantikkers op 4 leerlingenkenmerken - per graad en leerjaar voor Retie

Behoort tot Belfius-cluster: Landelijke gemeenten of verstedelijkte plattelandsgemeenten met sterke demografische groei (Cluster V12)

Basisonderwijs

Niveau	Leerjaar	Gemiddelde OKI	Thuistaal	Opleidingsniveau moeder	Buurt	Schooltoelage	Aantal leerlingen
Kleuteronderwijs		0,51	9,11%	14,72%	16,59%	10,75%	428
Kleuteronderwijs		**0,51**	**9,11%**	**14,72%**	**16,59%**	**10,75%**	**428**
Lager onderwijs	1e leerjaar	0,42	2,78%	11,11%	15,74%	12,04%	108
	2e leerjaar	0,46	6,40%	13,60%	12,80%	12,80%	125
	3e leerjaar	0,46	5,93%	11,02%	14,41%	14,41%	118
	4e leerjaar	0,59	9,80%	19,61%	13,73%	15,69%	102
	5e leerjaar	0,50	4,13%	13,22%	16,53%	15,70%	121
	6e leerjaar	0,41	0,00%	14,74%	13,68%	12,63%	95
Lager onderwijs		**0,47**	**4,93%**	**13,75%**	**14,50%**	**13,90%**	**669**
Totaal		**0,49**	**6,56%**	**14,13%**	**15,31%**	**12,67%**	**1.097**

Secundair onderwijs

Gemiddelde OKI	Thuistaal	Opleidingsniveau moeder	Buurt	Schooltoelage	Aantal leerlingen
0,51	4,06%	15,18%	13,87%	17,80%	764

Aangepaste tabel omwille van het privacy-aspect (zie toelichting).

Naar inhoudsopgave

2013-2014 Gemiddelde OKI en percentage aantikkers op 4 leerlingenkenmerken - per net, graad en leerjaar voor Retie

Behoort tot Belfius-cluster: Landelijke gemeenten of verstedelijkte plattelandsgemeenten met sterke demografische groei (Cluster V12)

Basisonderwijs

Onderwijsnet	Niveau	Gemiddelde OKI	Thuistaal	Opleidingsniveau moeder	Buurt	Schooltoelage	Aantal leerlingen
Gemeenschapsonderwijs	Kleuteronderwijs	2,14	57,14%	71,43%	71,43%	14,29%	7
	Lager onderwijs	1,00	0,00%	36,36%	27,27%	36,36%	11
Gemeenschapsonderwijs		**1,44**	**22,22%**	**50,00%**	**44,44%**	**27,78%**	**18**
Gesubsidieerd vrij onderwijs	Kleuteronderwijs	0,28	3,11%	7,61%	8,30%	9,00%	289
	Lager onderwijs	0,36	2,41%	9,97%	12,71%	11,34%	291
Gesubsidieerd vrij onderwijs		**0,32**	**2,76%**	**8,79%**	**10,52%**	**10,17%**	**580**
Gesubsidieerd officieel onderwijs	Kleuteronderwijs	0,93	19,70%	27,27%	31,82%	14,39%	132
	Lager onderwijs	0,54	7,08%	16,08%	15,53%	15,26%	367
Gesubsidieerd officieel onderwijs		**0,64**	**10,42%**	**19,04%**	**19,84%**	**15,03%**	**499**
Totaal		**0,49**	**6,56%**	**14,13%**	**15,31%**	**12,67%**	**1.097**

Aangepaste tabel omwille van het privacy-aspect (zie toelichting).

Secundair onderwijs

Onderwijsnet	Gemiddelde OKI	Thuistaal	Opleidingsniveau moeder	Buurt	Schooltoelage	Aantal leerlingen
Gemeenschapsonderwijs	1,10	28,57%	30,95%	19,05%	30,95%	42
Gesubsidieerd vrij onderwijs	0,47	2,55%	14,33%	13,48%	16,74%	705
Gesubsidieerd officieel onderwijs	0,65	5,88%	11,76%	17,65%	29,41%	17
Totaal	**0,51**	**4,06%**	**15,18%**	**13,87%**	**17,80%**	**764**

Aangepaste tabel omwille van het privacy-aspect (zie toelichting).

Naar inhoudsopgave

2013-2014 Gemiddelde OKI en percentage aantikkers op 4 leerlingenkenmerken - per onderwijsvorm, graad en leerjaar voor Retie

Behoort tot Belfius-cluster: Landelijke gemeenten of verstedelijkte plattelandsgemeenten met sterke demografische groei (Cluster V12)

Secundair onderwijs

Geen tabel omwille van het privacy-aspect (zie toelichting).

Naar inhoudsopgave

2013-2014 Aandeel leerlingen dat op 0, 1, 2, 3 of 4 leerlingenkenmerken aantikt voor Retie

Behoort tot Belfius-cluster: Landelijke gemeenten of verstedelijkte plattelandsgemeenten met sterke demografische groei (Cluster V12)

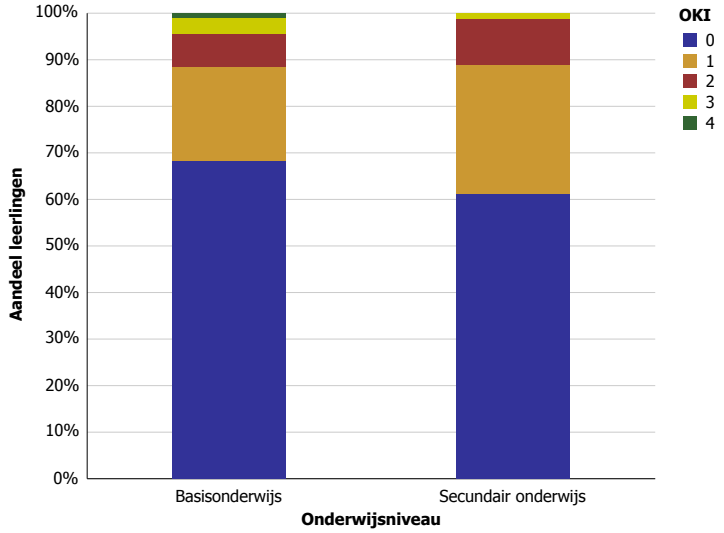

Naar inhoudsopgave

Riemst

2013-2014 Gemiddelde OKI en percentage aantikkers op 4 leerlingenkenmerken - per graad en leerjaar voor Riemst

Behoort tot Belfius-cluster: Kleine agrarische gemeenten (Cluster V9)

Basisonderwijs

Niveau	Leerjaar	Gemiddelde OKI	Thuistaal	Opleidingsniveau moeder	Buurt	Schooltoelage	Aantal leerlingen
Kleuteronderwijs		0,33	5,28%	15,32%	0,35%	11,97%	568
Kleuteronderwijs		**0,33**	**5,28%**	**15,32%**	**0,35%**	**11,97%**	**568**
Lager onderwijs	1e leerjaar	0,29	5,84%	12,34%	0,00%	10,39%	154
	2e leerjaar	0,36	5,36%	13,10%	0,00%	17,26%	168
	3e leerjaar	0,32	8,55%	15,13%	0,00%	7,89%	152
	4e leerjaar	0,37	5,34%	15,27%	0,00%	16,03%	131
	5e leerjaar	0,29	6,16%	8,90%	0,00%	14,38%	146
	6e leerjaar	0,41	9,33%	15,33%	0,00%	16,67%	150
Lager onderwijs		**0,34**	**6,77%**	**13,32%**	**0,00%**	**13,76%**	**901**
Totaal		**0,33**	**6,19%**	**14,09%**	**0,14%**	**13,07%**	**1.469**

Secundair onderwijs

Gemiddelde OKI	Thuistaal	Opleidingsniveau moeder	Buurt	Schooltoelage	Aantal leerlingen
0,45	4,93%	17,68%	0,96%	21,76%	933

Aangepaste tabel omwille van het privacy-aspect (zie toelichting).

Naar inhoudsopgave

2013-2014 Gemiddelde OKI en percentage aantikkers op 4 leerlingenkenmerken - per net, graad en leerjaar voor Riemst

Behoort tot Belfius-cluster: Kleine agrarische gemeenten (Cluster V9)

Basisonderwijs

Onderwijsnet	Niveau	Gemiddelde OKI	Thuistaal	Opleidingsniveau moeder	Buurt	Schooltoelage	Aantal leerlingen
Gemeenschapsonderwijs	Kleuteronderwijs	0,69	0,00%	30,77%	0,00%	38,46%	13
	Lager onderwijs	0,48	4,35%	8,70%	0,00%	34,78%	23
Gemeenschapsonderwijs		**0,56**	**2,78%**	**16,67%**	**0,00%**	**36,11%**	**36**
Gesubsidieerd vrij onderwijs	Kleuteronderwijs	0,33	5,00%	15,28%	0,56%	11,94%	360
	Lager onderwijs	0,35	8,11%	14,41%	0,00%	12,07%	555
Gesubsidieerd vrij onderwijs		**0,34**	**6,89%**	**14,75%**	**0,22%**	**12,02%**	**915**
Gesubsidieerd officieel onderwijs	Kleuteronderwijs	0,31	6,15%	14,36%	0,00%	10,26%	195
	Lager onderwijs	0,32	4,64%	11,76%	0,00%	15,17%	323
Gesubsidieerd officieel onderwijs		**0,31**	**5,21%**	**12,74%**	**0,00%**	**13,32%**	**518**
Totaal		**0,33**	**6,19%**	**14,09%**	**0,14%**	**13,07%**	**1.469**

Aangepaste tabel omwille van het privacy-aspect (zie toelichting).

Secundair onderwijs

Onderwijsnet	Gemiddelde OKI	Thuistaal	Opleidingsniveau moeder	Buurt	Schooltoelage	Aantal leerlingen
Gemeenschapsonderwijs	0,59	7,26%	25,14%	2,23%	24,58%	179
Gesubsidieerd vrij onderwijs	0,42	4,17%	16,37%	0,48%	20,55%	623
Gesubsidieerd officieel onderwijs	0,44	5,34%	13,74%	1,53%	23,66%	131
Totaal	**0,45**	**4,93%**	**17,68%**	**0,96%**	**21,76%**	**933**

Aangepaste tabel omwille van het privacy-aspect (zie toelichting).

Naar inhoudsopgave

2013-2014 Gemiddelde OKI en percentage aantikkers op 4 leerlingenkenmerken - per onderwijsvorm, graad en leerjaar voor Riemst

Behoort tot Belfius-cluster: Kleine agrarische gemeenten (Cluster V9)

Secundair onderwijs

Geen tabel omwille van het privacy-aspect (zie toelichting).

Naar inhoudsopgave

2013-2014 Aandeel leerlingen dat op 0, 1, 2, 3 of 4 leerlingenkenmerken aantikt voor Riemst

Behoort tot Belfius-cluster: Kleine agrarische gemeenten (Cluster V9)

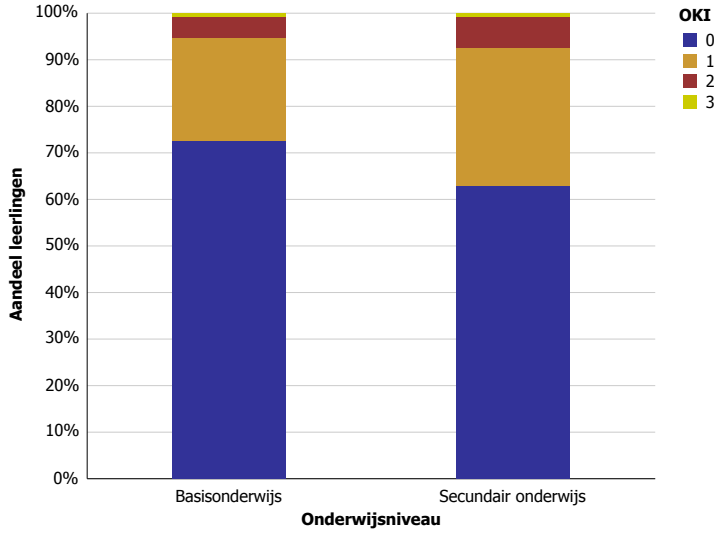

Naar inhoudsopgave

Rijkevorsel

2013-2014 Gemiddelde OKI en percentage aantikkers op 4 leerlingenkenmerken - per graad en leerjaar voor Rijkevorsel

Behoort tot Belfius-cluster: Landelijke en agrarische gemeenten met industriële activiteit (Cluster V4)

Basisonderwijs

Niveau	Leerjaar	Gemiddelde OKI	Thuistaal	Opleidingsniveau moeder	Buurt	Schooltoelage	Aantal leerlingen
Kleuteronderwijs		0,33	5,74%	15,19%	0,19%	11,48%	540
Kleuteronderwijs		**0,33**	**5,74%**	**15,19%**	**0,19%**	**11,48%**	**540**
Lager onderwijs	1e leerjaar	0,27	4,38%	12,41%	0,00%	10,22%	137
	2e leerjaar	0,41	1,49%	17,16%	0,75%	21,64%	134
	3e leerjaar	0,46	1,75%	19,30%	0,00%	25,44%	114
	4e leerjaar	0,44	4,27%	15,38%	1,71%	22,22%	117
	5e leerjaar	0,35	1,10%	21,98%	0,00%	12,09%	91
	6e leerjaar	0,38	4,90%	13,73%	0,00%	19,61%	102
Lager onderwijs		**0,38**	**3,02%**	**16,40%**	**0,43%**	**18,56%**	**695**
Totaal		**0,36**	**4,21%**	**15,87%**	**0,32%**	**15,47%**	**1.235**

Secundair onderwijs

Gemiddelde OKI	Thuistaal	Opleidingsniveau moeder	Buurt	Schooltoelage	Aantal leerlingen
0,48	2,73%	19,98%	0,83%	24,26%	841

Aangepaste tabel omwille van het privacy-aspect (zie toelichting).

Naar inhoudsopgave

2013-2014 Gemiddelde OKI en percentage aantikkers op 4 leerlingenkenmerken - per net, graad en leerjaar voor Rijkevorsel

Behoort tot Belfius-cluster: Landelijke en agrarische gemeenten met industriële activiteit (Cluster V4)

Basisonderwijs

Onderwijsnet	Niveau	Gemiddelde OKI	Thuistaal	Opleidingsniveau moeder	Buurt	Schooltoelage	Aantal leerlingen
Gemeenschapsonderwijs	Kleuteronderwijs	0,71	7,14%	42,86%	0,00%	21,43%	14
	Lager onderwijs	1,06	0,00%	52,94%	5,88%	47,06%	17
Gemeenschapsonderwijs		**0,90**	**3,23%**	**48,39%**	**3,23%**	**35,48%**	**31**
Gesubsidieerd vrij onderwijs	Kleuteronderwijs	0,31	5,75%	14,29%	0,00%	10,71%	504
	Lager onderwijs	0,39	2,97%	17,82%	0,50%	18,07%	404
Gesubsidieerd vrij onderwijs		**0,35**	**4,52%**	**15,86%**	**0,22%**	**13,99%**	**908**
Gesubsidieerd officieel onderwijs	Kleuteronderwijs	0,50	4,55%	18,18%	4,55%	22,73%	22
	Lager onderwijs	0,33	3,28%	12,04%	0,00%	17,52%	274
Gesubsidieerd officieel onderwijs		**0,34**	**3,38%**	**12,50%**	**0,34%**	**17,91%**	**296**
Totaal		**0,36**	**4,21%**	**15,87%**	**0,32%**	**15,47%**	**1.235**

Aangepaste tabel omwille van het privacy-aspect (zie toelichting).

Secundair onderwijs

Onderwijsnet	Gemiddelde OKI	Thuistaal	Opleidingsniveau moeder	Buurt	Schooltoelage	Aantal leerlingen
Gemeenschapsonderwijs	0,83	5,56%	33,33%	3,70%	40,74%	54
Gesubsidieerd vrij onderwijs	0,45	2,62%	18,64%	0,39%	22,97%	762
Gesubsidieerd officieel onderwijs	0,68	0,00%	32,00%	8,00%	28,00%	25
Totaal	**0,48**	**2,73%**	**19,98%**	**0,83%**	**24,26%**	**841**

Aangepaste tabel omwille van het privacy-aspect (zie toelichting).

Naar inhoudsopgave

2013-2014 Gemiddelde OKI en percentage aantikkers op 4 leerlingenkenmerken - per onderwijsvorm, graad en leerjaar voor Rijkevorsel

Behoort tot Belfius-cluster: Landelijke en agrarische gemeenten met industriële activiteit (Cluster V4)

Secundair onderwijs

Geen tabel omwille van het privacy-aspect (zie toelichting).

Naar inhoudsopgave

2013-2014 Aandeel leerlingen dat op 0, 1, 2, 3 of 4 leerlingenkenmerken aantikt voor Rijkevorsel

Behoort tot Belfius-cluster: Landelijke en agrarische gemeenten met industriële activiteit (Cluster V4)

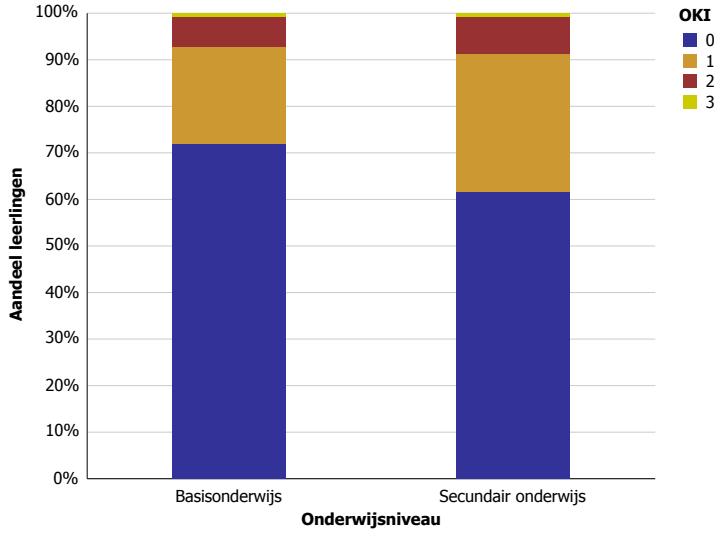

Naar inhoudsopgave

Roeselare

2013-2014 Gemiddelde OKI en percentage aantikkers op 4 leerlingenkenmerken - per graad en leerjaar voor Roeselare

Behoort tot Belfius-cluster: Regionale steden (Cluster V14)

Basisonderwijs

Niveau	Leerjaar	Gemiddelde OKI	Thuistaal	Opleidingsniveau moeder	Buurt	Schooltoelage	Aantal leerlingen
Kleuteronderwijs		0,61	12,95%	20,14%	12,75%	15,32%	2.487
Kleuteronderwijs		**0,61**	**12,95%**	**20,14%**	**12,75%**	**15,32%**	**2.487**
Lager onderwijs	1e leerjaar	0,65	11,84%	22,22%	12,28%	18,42%	684
	2e leerjaar	0,53	9,55%	17,26%	10,48%	15,25%	649
	3e leerjaar	0,60	9,08%	19,29%	11,51%	19,94%	617
	4e leerjaar	0,59	8,07%	20,92%	11,01%	19,08%	545
	5e leerjaar	0,61	9,34%	19,78%	10,99%	20,51%	546
	6e leerjaar	0,49	6,49%	13,91%	10,39%	18,00%	539
Lager onderwijs		**0,58**	**9,19%**	**18,99%**	**11,15%**	**18,46%**	**3.580**
Totaal		**0,59**	**10,73%**	**19,47%**	**11,80%**	**17,17%**	**6.067**

Secundair onderwijs

Graad	Leerjaar	Gemiddelde OKI	Thuistaal	Opleidingsniveau moeder	Buurt	Schooltoelage	Aantal leerlingen
Onthaalklas		1,95	92,50%	60,00%	32,50%	10,00%	40
Onthaalklas		**1,95**	**92,50%**	**60,00%**	**32,50%**	**10,00%**	**40**
1e graad	1e leerjaar	0,66	9,03%	19,25%	13,46%	24,02%	587
	2e leerjaar	0,71	8,90%	22,57%	15,49%	24,38%	607
1e graad		**0,69**	**8,96%**	**20,94%**	**14,49%**	**24,20%**	**1.194**
2de graad	1e leerjaar	0,75	8,14%	19,83%	18,31%	28,31%	590
	2e leerjaar	0,68	6,98%	21,90%	14,29%	24,92%	630
2de graad		**0,71**	**7,54%**	**20,90%**	**16,23%**	**26,56%**	**1.220**
3de graad	1e leerjaar	0,66	6,72%	21,31%	16,07%	21,64%	610
	2e leerjaar	0,66	5,63%	17,88%	17,38%	25,17%	604
	3e leerjaar	1,07	7,44%	43,80%	16,53%	39,67%	121
	Se-n-Se	0,85	0,00%	37,04%	14,81%	33,33%	27
3de graad		**0,70**	**6,17%**	**22,10%**	**16,67%**	**25,04%**	**1.362**
DBSO		1,48	25,00%	57,61%	31,52%	33,70%	92
DBSO		**1,48**	**25,00%**	**57,61%**	**31,52%**	**33,70%**	**92**
Totaal		**0,73**	**8,78%**	**22,59%**	**16,38%**	**25,31%**	**3.908**

Naar inhoudsopgave

2013-2014 Gemiddelde OKI en percentage aantikkers op 4 leerlingenkenmerken - per net, graad en leerjaar voor Roeselare

Behoort tot Belfius-cluster: Regionale steden (Cluster V14)

Basisonderwijs

Onderwijsnet	Niveau	Leerjaar	Gemiddelde OKI	Thuistaal	Opleidingsniveau moeder	Buurt	Schooltoelage	Aantal leerlingen
Gemeenschapsonderwijs	Kleuteronderwijs		1,24	30,25%	48,32%	18,49%	26,47%	238
	Kleuteronderwijs		**1,24**	**30,25%**	**48,32%**	**18,49%**	**26,47%**	**238**
	Lager onderwijs	1e leerjaar	1,33	33,33%	56,94%	19,44%	23,61%	72
		2e leerjaar	1,17	34,38%	40,62%	15,62%	26,56%	64
		3e leerjaar	1,42	30,23%	55,81%	16,28%	39,53%	43
		4e leerjaar	0,98	20,41%	38,78%	14,29%	24,49%	49
		5e leerjaar	1,39	22,45%	51,02%	22,45%	42,86%	49
		6e leerjaar	1,08	31,58%	42,11%	13,16%	21,05%	38
	Lager onderwijs		**1,23**	**29,21%**	**47,94%**	**17,14%**	**29,21%**	**315**
Gemeenschapsonderwijs			**1,24**	**29,66%**	**48,10%**	**17,72%**	**28,03%**	**553**
Gesubsidieerd vrij onderwijs	Kleuteronderwijs		0,57	11,99%	17,52%	13,93%	13,76%	1.701
	Kleuteronderwijs		**0,57**	**11,99%**	**17,52%**	**13,93%**	**13,76%**	**1.701**
	Lager onderwijs	1e leerjaar	0,60	11,28%	18,81%	13,50%	16,15%	452
		2e leerjaar	0,50	8,35%	15,51%	11,46%	14,80%	419
		3e leerjaar	0,57	8,71%	17,41%	11,76%	18,82%	425
		4e leerjaar	0,60	7,84%	19,73%	13,24%	18,92%	370
		5e leerjaar	0,54	8,53%	17,07%	11,47%	17,33%	375
		6e leerjaar	0,44	5,05%	10,90%	10,64%	17,02%	376
	Lager onderwijs		**0,54**	**8,40%**	**16,63%**	**12,04%**	**17,13%**	**2.417**
Gesubsidieerd vrij onderwijs			**0,55**	**9,88%**	**17,00%**	**12,82%**	**15,74%**	**4.118**
Gesubsidieerd officieel onderwijs	Kleuteronderwijs		0,46	8,39%	16,06%	6,57%	15,33%	548
	Kleuteronderwijs		**0,46**	**8,39%**	**16,06%**	**6,57%**	**15,33%**	**548**
	Lager onderwijs	1e leerjaar	0,48	3,75%	16,25%	5,62%	22,50%	160
		2e leerjaar	0,34	3,01%	12,65%	6,02%	12,05%	166
		3e leerjaar	0,45	4,03%	14,09%	9,40%	17,45%	149
		4e leerjaar	0,42	3,97%	17,46%	3,17%	17,46%	126
		5e leerjaar	0,48	6,56%	15,57%	4,92%	21,31%	122
		6e leerjaar	0,46	3,20%	14,40%	8,80%	20,00%	125
	Lager onderwijs		**0,44**	**4,01%**	**14,98%**	**6,37%**	**18,28%**	**848**
Gesubsidieerd officieel onderwijs			**0,45**	**5,73%**	**15,40%**	**6,45%**	**17,12%**	**1.396**
Totaal			**0,59**	**10,73%**	**19,47%**	**11,80%**	**17,17%**	**6.067**

Secundair onderwijs

Onderwijsnet	Gemiddelde OKI	Thuistaal	Opleidingsniveau moeder	Buurt	Schooltoelage	Aantal leerlingen
Gemeenschapsonderwijs	1,63	41,47%	54,74%	26,07%	40,52%	422
Gesubsidieerd vrij onderwijs	0,62	4,68%	18,74%	15,15%	23,42%	3.458
Gesubsidieerd officieel onderwijs	0,86	21,43%	14,29%	21,43%	28,57%	28
Totaal	**0,73**	**8,78%**	**22,59%**	**16,38%**	**25,31%**	**3.908**

Aangepaste tabel omwille van het privacy-aspect (zie toelichting).

Naar inhoudsopgave

2013-2014 Gemiddelde OKI en percentage aantikkers op 4 leerlingenkenmerken - per onderwijsvorm, graad en leerjaar voor Roeselare

Behoort tot Belfius-cluster: Regionale steden (Cluster V14)

Secundair onderwijs

Onderwijsvorm	Graad	Gemiddelde OKI	Thuistaal	Opleidingsniveau moeder	Buurt	Schooltoelage	Aantal leerlingen
	Onthaalklas	1,95	92,50%	60,00%	32,50%	10,00%	40
	1e graad	0,69	8,96%	20,94%	14,49%	24,20%	1.194
ASO	2de graad	0,46	5,69%	7,97%	14,42%	17,46%	527
	3de graad	0,39	3,23%	5,65%	15,12%	14,52%	496
ASO		**0,42**	**4,50%**	**6,84%**	**14,76%**	**16,03%**	**1.023**
TSO	2de graad	0,65	4,56%	21,52%	12,66%	26,33%	395
	3de graad	0,62	3,78%	20,09%	14,18%	24,11%	423
TSO		**0,64**	**4,16%**	**20,78%**	**13,45%**	**25,18%**	**818**
BSO	2de graad	1,28	15,71%	44,29%	25,00%	43,21%	280
	3de graad	1,16	11,99%	44,12%	20,62%	38,85%	417
BSO		**1,21**	**13,49%**	**44,19%**	**22,38%**	**40,60%**	**697**
KSO	2de graad	0,72	0,00%	22,22%	11,11%	38,89%	18
	3de graad	0,65	7,69%	15,38%	23,08%	19,23%	26
KSO		**0,68**	**4,55%**	**18,18%**	**18,18%**	**27,27%**	**44**
	DBSO	1,48	25,00%	57,61%	31,52%	33,70%	92
Totaal		**0,73**	**8,78%**	**22,59%**	**16,38%**	**25,31%**	**3.908**

Aangepaste tabel omwille van het privacy-aspect (zie toelichting).

Naar inhoudsopgave

2013-2014 Aandeel leerlingen dat op 0, 1, 2, 3 of 4 leerlingenkenmerken aantikt voor Roeselare

Behoort tot Belfius-cluster: Regionale steden (Cluster V14)

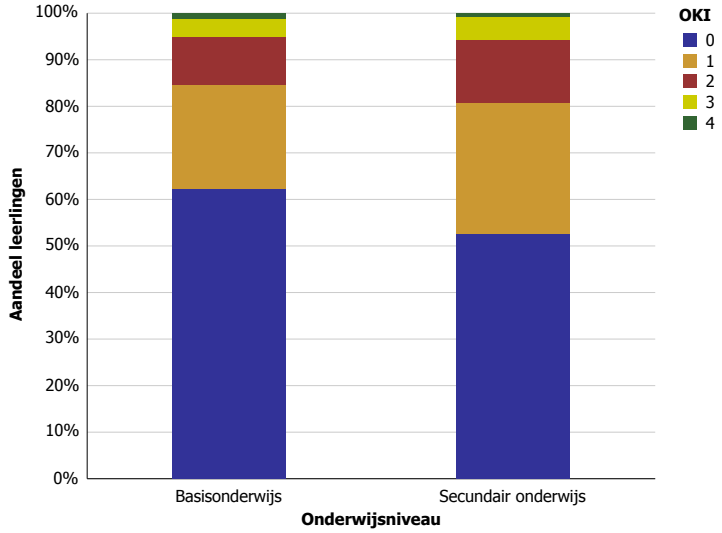

Naar inhoudsopgave

Ronse

2013-2014 Gemiddelde OKI en percentage aantikkers op 4 leerlingenkenmerken - per graad en leerjaar voor Ronse

Behoort tot Belfius-cluster: Sterk verstedelijkte gemeenten met lage inkomens (Cluster V7)

Basisonderwijs

Niveau	Leerjaar	Gemiddelde OKI	Thuistaal	Opleidingsniveau moeder	Buurt	Schooltoelage	Aantal leerlingen
Kleuteronderwijs		2,02	49,48%	40,46%	70,47%	41,26%	1.253
Kleuteronderwijs		**2,02**	**49,48%**	**40,46%**	**70,47%**	**41,26%**	**1.253**
Lager onderwijs	1e leerjaar	2,11	50,29%	39,37%	69,83%	51,44%	348
	2e leerjaar	1,98	45,62%	33,84%	74,02%	45,02%	331
	3e leerjaar	1,97	44,59%	38,22%	67,20%	47,45%	314
	4e leerjaar	1,80	35,66%	30,88%	68,01%	45,59%	272
	5e leerjaar	2,01	44,58%	41,37%	68,27%	46,59%	249
	6e leerjaar	1,76	34,80%	29,52%	70,04%	41,85%	227
Lager onderwijs		**1,95**	**43,25%**	**35,78%**	**69,67%**	**46,64%**	**1.741**
Totaal		**1,98**	**45,86%**	**37,74%**	**70,01%**	**44,39%**	**2.994**

Secundair onderwijs

Gemiddelde OKI	Thuistaal	Opleidingsniveau moeder	Buurt	Schooltoelage	Aantal leerlingen
1,75	25,98%	36,19%	71,69%	40,98%	1.586

Aangepaste tabel omwille van het privacy-aspect (zie toelichting).

Naar inhoudsopgave

2013-2014 Gemiddelde OKI en percentage aantikkers op 4 leerlingenkenmerken - per net, graad en leerjaar voor Ronse

Behoort tot Belfius-cluster: Sterk verstedelijkte gemeenten met lage inkomens (Cluster V7)

Basisonderwijs

Onderwijsnet	Niveau	Gemiddelde OKI	Thuistaal	Opleidingsniveau moeder	Buurt	Schooltoelage	Aantal leerlingen
Gemeenschapsonderwijs	Kleuteronderwijs	2,59	70,90%	55,29%	80,95%	51,59%	378
	Lager onderwijs	2,58	63,77%	54,71%	79,11%	60,63%	541
Gemeenschapsonderwijs		**2,58**	**66,70%**	**54,95%**	**79,87%**	**56,91%**	**919**
Gesubsidieerd vrij onderwijs	Kleuteronderwijs	1,80	41,43%	35,00%	66,31%	37,26%	840
	Lager onderwijs	1,69	34,74%	27,17%	66,04%	40,58%	1.163
Gesubsidieerd vrij onderwijs		**1,73**	**37,54%**	**30,45%**	**66,15%**	**39,19%**	**2.003**
Gesubsidieerd officieel onderwijs	Kleuteronderwijs	1,06	11,43%	11,43%	57,14%	25,71%	35
	Lager onderwijs	1,19	10,81%	29,73%	45,95%	32,43%	37
Gesubsidieerd officieel onderwijs		**1,12**	**11,11%**	**20,83%**	**51,39%**	**29,17%**	**72**
Totaal		**1,98**	**45,86%**	**37,74%**	**70,01%**	**44,39%**	**2.994**

Aangepaste tabel omwille van het privacy-aspect (zie toelichting).

Secundair onderwijs

Onderwijsnet	Gemiddelde OKI	Thuistaal	Opleidingsniveau moeder	Buurt	Schooltoelage	Aantal leerlingen
Gemeenschapsonderwijs	2,28	39,68%	50,50%	79,96%	57,92%	499
Gesubsidieerd vrij onderwijs	1,49	19,48%	29,03%	67,41%	32,98%	1.037
Gesubsidieerd officieel onderwijs	1,82	24,00%	42,00%	78,00%	38,00%	50
Totaal	**1,75**	**25,98%**	**36,19%**	**71,69%**	**40,98%**	**1.586**

Aangepaste tabel omwille van het privacy-aspect (zie toelichting).

Naar inhoudsopgave

2013-2014 Gemiddelde OKI en percentage aantikkers op 4 leerlingenkenmerken - per onderwijsvorm, graad en leerjaar voor Ronse

Behoort tot Belfius-cluster: Sterk verstedelijkte gemeenten met lage inkomens (Cluster V7)

Secundair onderwijs

Onderwijsvorm*	Gemiddelde OKI	Thuistaal	Opleidingsniveau moeder	Buurt	Schooltoelage	Aantal leerlingen
Onthaalklas	2,29	85,71%	71,43%	57,14%	14,29%	7
1e graad	1,85	29,80%	39,66%	74,30%	40,78%	537
ASO	1,24	16,76%	15,96%	63,83%	27,39%	376
TSO	1,67	23,91%	28,28%	72,05%	43,10%	297
BSO	2,23	31,33%	59,49%	76,90%	55,70%	316
KSO	1,00	0,00%	16,67%	66,67%	16,67%	12
DBSO	2,07	31,71%	53,66%	70,73%	51,22%	41
Totaal	**1,75**	**25,98%**	**36,19%**	**71,69%**	**40,98%**	**1.586**

Aangepaste tabel omwille van het privacy-aspect (zie toelichting).
* Om praktische redenen worden in deze aangepaste tabel de onthaalklas, 1ste graad en DBSO bij de onderwijsvormen vermeld.

Naar inhoudsopgave

2013-2014 Aandeel leerlingen dat op 0, 1, 2, 3 of 4 leerlingenkenmerken aantikt voor Ronse

Behoort tot Belfius-cluster: Sterk verstedelijkte gemeenten met lage inkomens (Cluster V7)

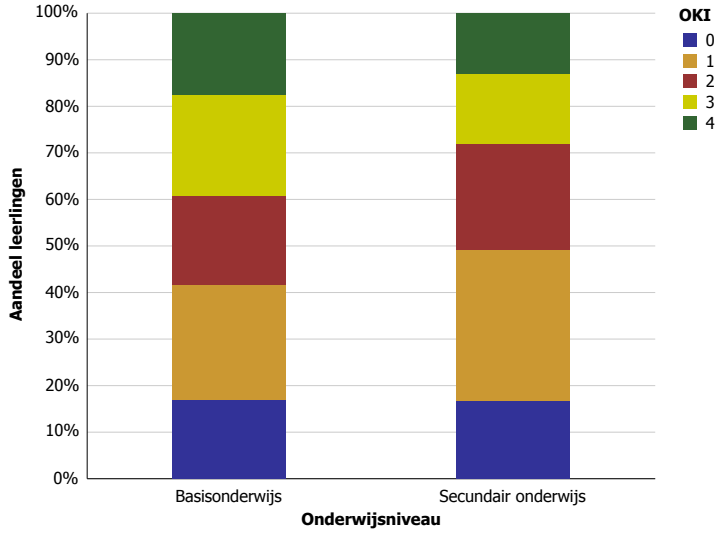

Naar inhoudsopgave

Roosdaal

2013-2014 Gemiddelde OKI en percentage aantikkers op 4 leerlingenkenmerken - per graad en leerjaar voor Roosdaal

Behoort tot Belfius-cluster: Woongemeenten in landelijke zones (Cluster V2)

Basisonderwijs

Niveau	Leerjaar	Gemiddelde OKI	Thuistaal	Opleidingsniveau moeder	Buurt	Schooltoelage	Aantal leerlingen
Kleuteronderwijs		0,32	10,44%	8,89%	6,67%	5,56%	450
Kleuteronderwijs		**0,32**	**10,44%**	**8,89%**	**6,67%**	**5,56%**	**450**
Lager onderwijs	1e leerjaar	0,46	17,27%	7,91%	7,19%	13,67%	139
	2e leerjaar	0,38	10,71%	13,39%	4,46%	9,82%	112
	3e leerjaar	0,31	12,73%	5,45%	6,36%	6,36%	110
	4e leerjaar	0,41	12,96%	12,04%	7,41%	8,33%	108
	5e leerjaar	0,43	15,83%	10,00%	9,17%	8,33%	120
	6e leerjaar	0,49	13,56%	13,56%	7,63%	14,41%	118
Lager onderwijs		**0,42**	**14,00%**	**10,33%**	**7,07%**	**10,33%**	**707**
Totaal		**0,38**	**12,62%**	**9,77%**	**6,91%**	**8,47%**	**1.157**

Secundair onderwijs

Gemiddelde OKI	Thuistaal	Opleidingsniveau moeder	Buurt	Schooltoelage	Aantal leerlingen
0,43	6,81%	12,90%	7,30%	15,57%	822

Aangepaste tabel omwille van het privacy-aspect (zie toelichting).

Naar inhoudsopgave

2013-2014 Gemiddelde OKI en percentage aantikkers op 4 leerlingenkenmerken - per net, graad en leerjaar voor Roosdaal

Behoort tot Belfius-cluster: Woongemeenten in landelijke zones (Cluster V2)

Basisonderwijs

Onderwijsnet	Niveau	Gemiddelde OKI	Thuistaal	Opleidingsniveau moeder	Buurt	Schooltoelage	Aantal leerlingen
Gemeenschapsonderwijs	Kleuteronderwijs	0,91	13,04%	39,13%	26,09%	13,04%	23
	Lager onderwijs	0,64	16,67%	19,44%	13,89%	13,89%	36
Gemeenschapsonderwijs		**0,75**	**15,25%**	**27,12%**	**18,64%**	**13,56%**	**59**
Gesubsidieerd vrij onderwijs	Kleuteronderwijs	0,25	8,61%	6,15%	4,10%	6,15%	244
	Lager onderwijs	0,39	12,44%	9,22%	6,45%	11,29%	434
Gesubsidieerd vrij onderwijs		**0,34**	**11,06%**	**8,11%**	**5,60%**	**9,44%**	**678**
Gesubsidieerd officieel onderwijs	Kleuteronderwijs	0,33	12,57%	8,74%	7,65%	3,83%	183
	Lager onderwijs	0,43	16,46%	10,97%	7,17%	8,02%	237
Gesubsidieerd officieel onderwijs		**0,38**	**14,76%**	**10,00%**	**7,38%**	**6,19%**	**420**
Totaal		**0,38**	**12,62%**	**9,77%**	**6,91%**	**8,47%**	**1.157**

Aangepaste tabel omwille van het privacy-aspect (zie toelichting).

Secundair onderwijs

Onderwijsnet	Gemiddelde OKI	Thuistaal	Opleidingsniveau moeder	Buurt	Schooltoelage	Aantal leerlingen
Gemeenschapsonderwijs	0,80	16,90%	24,65%	11,27%	27,46%	142
Gesubsidieerd vrij onderwijs	0,35	4,89%	10,40%	6,27%	13,15%	654
Gesubsidieerd officieel onderwijs	0,35	0,00%	11,54%	11,54%	11,54%	26
Totaal	**0,43**	**6,81%**	**12,90%**	**7,30%**	**15,57%**	**822**

Aangepaste tabel omwille van het privacy-aspect (zie toelichting).

Naar inhoudsopgave

2013-2014 Gemiddelde OKI en percentage aantikkers op 4 leerlingenkenmerken - per onderwijsvorm, graad en leerjaar voor Roosdaal

Behoort tot Belfius-cluster: Woongemeenten in landelijke zones (Cluster V2)

Secundair onderwijs

Geen tabel omwille van het privacy-aspect (zie toelichting).

Naar inhoudsopgave

2013-2014 Aandeel leerlingen dat op 0, 1, 2, 3 of 4 leerlingenkenmerken aantikt voor Roosdaal

Behoort tot Belfius-cluster: Woongemeenten in landelijke zones (Cluster V2)

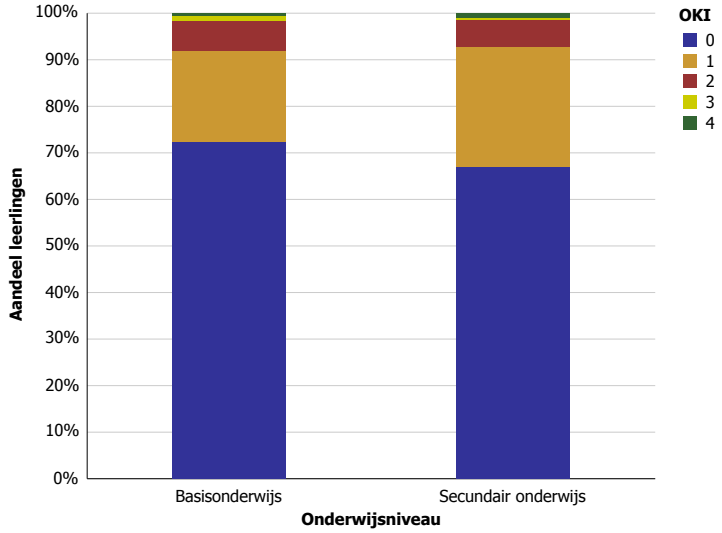

Naar inhoudsopgave

Rotselaar

2013-2014 Gemiddelde OKI en percentage aantikkers op 4 leerlingenkenmerken - per graad en leerjaar voor Rotselaar

Behoort tot Belfius-cluster: Woongemeenten in de stadsrand (Cluster V1)

Basisonderwijs

Niveau	Leerjaar	Gemiddelde OKI	Thuistaal	Opleidingsniveau moeder	Buurt	Schooltoelage	Aantal leerlingen
Kleuteronderwijs		0,18	4,38%	5,37%	1,27%	6,65%	707
Kleuteronderwijs		**0,18**	**4,38%**	**5,37%**	**1,27%**	**6,65%**	**707**
Lager onderwijs	1e leerjaar	0,19	4,00%	7,50%	0,00%	7,50%	200
	2e leerjaar	0,16	1,13%	3,95%	0,56%	10,17%	177
	3e leerjaar	0,16	2,25%	3,37%	0,56%	10,11%	178
	4e leerjaar	0,13	1,21%	4,24%	0,61%	7,27%	165
	5e leerjaar	0,16	1,89%	4,40%	1,89%	8,18%	159
	6e leerjaar	0,31	4,46%	6,37%	1,91%	17,83%	157
Lager onderwijs		**0,18**	**2,51%**	**5,02%**	**0,87%**	**10,04%**	**1.036**
Totaal		**0,18**	**3,27%**	**5,16%**	**1,03%**	**8,66%**	**1.743**

Secundair onderwijs

Graad	Leerjaar	Gemiddelde OKI	Thuistaal	Opleidingsniveau moeder	Buurt	Schooltoelage	Aantal leerlingen
1e graad	1e leerjaar	0,28	4,73%	8,88%	0,00%	14,20%	169
	2e leerjaar	0,29	2,05%	11,64%	1,37%	14,38%	146
1e graad		**0,29**	**3,49%**	**10,16%**	**0,63%**	**14,29%**	**315**
2de graad	1e leerjaar	0,29	3,35%	10,61%	0,00%	15,08%	179
	2e leerjaar	0,25	1,18%	8,82%	0,00%	15,29%	170
2de graad		**0,27**	**2,29%**	**9,74%**	**0,00%**	**15,19%**	**349**
3de graad	1e leerjaar	0,25	2,09%	10,99%	0,00%	12,04%	191
	2e leerjaar	0,25	1,11%	7,78%	1,67%	14,44%	180
	3e leerjaar	0,73	6,67%	33,33%	0,00%	33,33%	15
	Se-n-Se	0,45	0,00%	9,09%	0,00%	36,36%	11
3de graad		**0,27**	**1,76%**	**10,33%**	**0,76%**	**14,61%**	**397**
Modulair onderwijs		0,82	18,18%	27,27%	0,00%	36,36%	11
Modulair onderwijs		**0,82**	**18,18%**	**27,27%**	**0,00%**	**36,36%**	**11**
DBSO		1,00	12,50%	62,50%	0,00%	25,00%	8
DBSO		**1,00**	**12,50%**	**62,50%**	**0,00%**	**25,00%**	**8**
Totaal		**0,29**	**2,69%**	**10,65%**	**0,46%**	**15,00%**	**1.080**

Naar inhoudsopgave

2013-2014 Gemiddelde OKI en percentage aantikkers op 4 leerlingenkenmerken - per net, graad en leerjaar voor Rotselaar

Behoort tot Belfius-cluster: Woongemeenten in de stadsrand (Cluster V1)

Basisonderwijs

Onderwijsnet	Niveau	Gemiddelde OKI	Thuistaal	Opleidingsniveau moeder	Buurt	Schooltoelage	Aantal leerlingen
Gemeenschapsonderwijs	Kleuteronderwijs	0,36	7,14%	10,71%	14,29%	3,57%	28
	Lager onderwijs	0,27	4,55%	11,36%	2,27%	9,09%	44
Gemeenschapsonderwijs		**0,31**	**5,56%**	**11,11%**	**6,94%**	**6,94%**	**72**
Gesubsidieerd vrij onderwijs	Kleuteronderwijs	0,17	3,96%	5,40%	1,08%	6,47%	278
	Lager onderwijs	0,17	2,90%	4,91%	0,45%	8,48%	448
Gesubsidieerd vrij onderwijs		**0,17**	**3,31%**	**5,10%**	**0,69%**	**7,71%**	**726**
Gesubsidieerd officieel onderwijs	Kleuteronderwijs	0,17	4,49%	4,99%	0,50%	6,98%	401
	Lager onderwijs	0,19	2,02%	4,60%	1,10%	11,40%	544
Gesubsidieerd officieel onderwijs		**0,18**	**3,07%**	**4,76%**	**0,85%**	**9,52%**	**945**
Totaal		**0,18**	**3,27%**	**5,16%**	**1,03%**	**8,66%**	**1.743**

Aangepaste tabel omwille van het privacy-aspect (zie toelichting).

Secundair onderwijs

Onderwijsnet	Gemiddelde OKI	Thuistaal	Opleidingsniveau moeder	Buurt	Schooltoelage	Aantal leerlingen
Gemeenschapsonderwijs	0,42	7,02%	15,20%	0,58%	18,71%	171
Gesubsidieerd vrij onderwijs	0,23	1,67%	7,88%	0,36%	12,89%	838
Gesubsidieerd officieel onderwijs	0,69	4,23%	32,39%	1,41%	30,99%	71
Totaal	**0,29**	**2,69%**	**10,65%**	**0,46%**	**15,00%**	**1.080**

Aangepaste tabel omwille van het privacy-aspect (zie toelichting).

Naar inhoudsopgave

2013-2014 Gemiddelde OKI en percentage aantikkers op 4 leerlingenkenmerken - per onderwijsvorm, graad en leerjaar voor Rotselaar

Behoort tot Belfius-cluster: Woongemeenten in de stadsrand (Cluster V1)

Secundair onderwijs

Onderwijsvorm	Graad	Gemiddelde OKI	Thuistaal	Opleidingsniveau moeder	Buurt	Schooltoelage	Aantal leerlingen
	1e graad	0,29	3,49%	10,16%	0,63%	14,29%	315
ASO	2de graad	0,16	2,05%	3,59%	0,00%	10,26%	195
	3de graad	0,14	1,65%	2,20%	0,55%	9,89%	182
ASO		**0,15**	**1,86%**	**2,92%**	**0,27%**	**10,08%**	**377**
TSO	2de graad	0,41	0,95%	17,14%	0,00%	22,86%	105
	3de graad	0,24	0,74%	10,29%	1,47%	11,76%	136
TSO		**0,32**	**0,83%**	**13,28%**	**0,83%**	**16,60%**	**241**
BSO	2de graad	0,51	8,57%	25,71%	0,00%	17,14%	35
	3de graad	0,72	4,62%	35,38%	0,00%	32,31%	65
	Modulair onderwijs	0,82	18,18%	27,27%	0,00%	36,36%	11
BSO		**0,67**	**7,21%**	**31,53%**	**0,00%**	**27,93%**	**111**
KSO	2de graad	0,21	0,00%	0,00%	0,00%	21,43%	14
	3de graad	0,21	0,00%	0,00%	0,00%	21,43%	14
KSO		**0,21**	**0,00%**	**0,00%**	**0,00%**	**21,43%**	**28**
	DBSO	1,00	12,50%	62,50%	0,00%	25,00%	8
Totaal		**0,29**	**2,69%**	**10,65%**	**0,46%**	**15,00%**	**1.080**

Aangepaste tabel omwille van het privacy-aspect (zie toelichting).

Naar inhoudsopgave

2013-2014 Aandeel leerlingen dat op 0, 1, 2, 3 of 4 leerlingenkenmerken aantikt voor Rotselaar

Behoort tot Belfius-cluster: Woongemeenten in de stadsrand (Cluster V1)

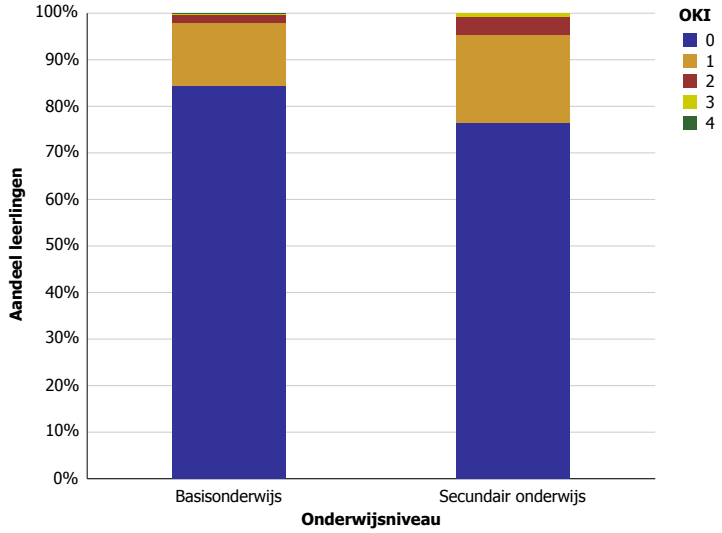

Naar inhoudsopgave

Ruiselede

2013-2014 Gemiddelde OKI en percentage aantikkers op 4 leerlingenkenmerken - per graad en leerjaar voor Ruiselede

Behoort tot Belfius-cluster: Erg landelijke gemeenten met sterke vergrijzing (Cluster V3)

Basisonderwijs

Niveau	Leerjaar	Gemiddelde OKI	Thuistaal	Opleidingsniveau moeder	Buurt	Schooltoelage	Aantal leerlingen
Kleuteronderwijs		0,24	2,96%	5,91%	0,99%	13,79%	203
Kleuteronderwijs		**0,24**	**2,96%**	**5,91%**	**0,99%**	**13,79%**	**203**
Lager onderwijs	1e leerjaar	0,33	6,90%	12,07%	0,00%	13,79%	58
	2e leerjaar	0,41	7,84%	15,69%	0,00%	17,65%	51
	3e leerjaar	0,37	4,84%	8,06%	0,00%	24,19%	62
	4e leerjaar	0,18	0,00%	7,69%	0,00%	10,77%	65
	5e leerjaar	0,43	4,35%	13,04%	0,00%	26,09%	46
	6e leerjaar	0,36	5,08%	11,86%	0,00%	18,64%	59
Lager onderwijs		**0,34**	**4,69%**	**11,14%**	**0,00%**	**18,18%**	**341**
Totaal		**0,30**	**4,04%**	**9,19%**	**0,37%**	**16,54%**	**544**

Secundair onderwijs

Gemiddelde OKI	Thuistaal	Opleidingsniveau moeder	Buurt	Schooltoelage	Aantal leerlingen
0,47	4,75%	17,41%	0,32%	24,37%	316

Aangepaste tabel omwille van het privacy-aspect (zie toelichting).

Naar inhoudsopgave

2013-2014 Gemiddelde OKI en percentage aantikkers op 4 leerlingenkenmerken - per net, graad en leerjaar voor Ruiselede

Behoort tot Belfius-cluster: Erg landelijke gemeenten met sterke vergrijzing (Cluster V3)

Basisonderwijs

Geen tabel omwille van het privacy-aspect (zie toelichting).

Secundair onderwijs

Onderwijsnet	Gemiddelde OKI	Thuistaal	Opleidingsniveau moeder	Buurt	Schooltoelage	Aantal leerlingen
Gemeenschapsonderwijs	0,45	5,00%	15,00%	0,00%	25,00%	20
Gesubsidieerd vrij onderwijs	0,47	4,48%	17,24%	0,34%	24,48%	290
Gesubsidieerd officieel onderwijs	0,67	16,67%	33,33%	0,00%	16,67%	6
Totaal	**0,47**	**4,75%**	**17,41%**	**0,32%**	**24,37%**	**316**

Aangepaste tabel omwille van het privacy-aspect (zie toelichting).

Naar inhoudsopgave

2013-2014 Gemiddelde OKI en percentage aantikkers op 4 leerlingenkenmerken - per onderwijsvorm, graad en leerjaar voor Ruiselede

Behoort tot Belfius-cluster: Erg landelijke gemeenten met sterke vergrijzing (Cluster V3)

Secundair onderwijs

Geen tabel omwille van het privacy-aspect (zie toelichting).

Naar inhoudsopgave

2013-2014 Aandeel leerlingen dat op 0, 1, 2, 3 of 4 leerlingenkenmerken aantikt voor Ruiselede

Behoort tot Belfius-cluster: Erg landelijke gemeenten met sterke vergrijzing (Cluster V3)

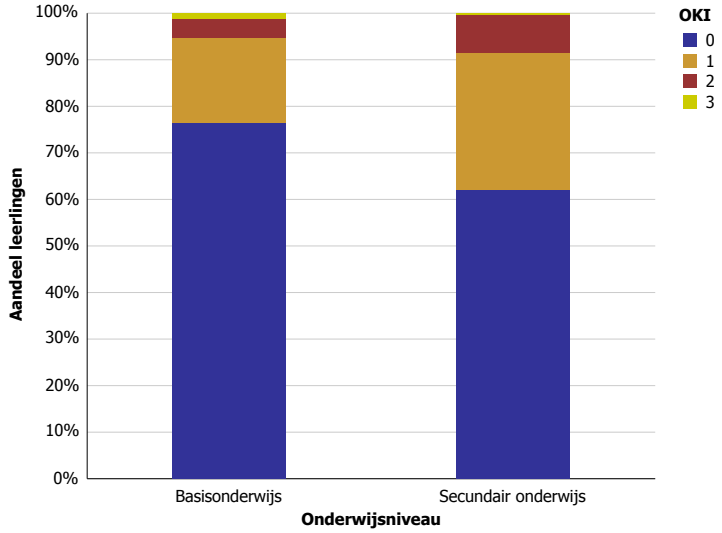

Naar inhoudsopgave

Rumst

2013-2014 Gemiddelde OKI en percentage aantikkers op 4 leerlingenkenmerken - per graad en leerjaar voor Rumst

Behoort tot Belfius-cluster: Weinig verstedelijkte gemeenten met demografische achteruitgang (Cluster V6)

Basisonderwijs

Niveau	Leerjaar	Gemiddelde OKI	Thuistaal	Opleidingsniveau moeder	Buurt	Schooltoelage	Aantal leerlingen
Kleuteronderwijs		0,44	11,74%	16,88%	1,77%	13,99%	622
Kleuteronderwijs		**0,44**	**11,74%**	**16,88%**	**1,77%**	**13,99%**	**622**
Lager onderwijs	1e leerjaar	0,40	8,43%	15,66%	1,20%	15,06%	166
	2e leerjaar	0,35	8,18%	11,95%	1,89%	12,58%	159
	3e leerjaar	0,35	6,88%	13,12%	1,25%	13,75%	160
	4e leerjaar	0,47	8,03%	13,87%	2,92%	21,90%	137
	5e leerjaar	0,32	4,05%	11,49%	0,00%	16,89%	148
	6e leerjaar	0,39	5,30%	13,91%	1,32%	18,54%	151
Lager onderwijs		**0,38**	**6,84%**	**13,36%**	**1,41%**	**16,29%**	**921**
Totaal		**0,41**	**8,81%**	**14,78%**	**1,56%**	**15,36%**	**1.543**

Secundair onderwijs

Gemiddelde OKI	Thuistaal	Opleidingsniveau moeder	Buurt	Schooltoelage	Aantal leerlingen
0,48	4,40%	17,03%	8,61%	17,87%	1.069

Aangepaste tabel omwille van het privacy-aspect (zie toelichting).

Naar inhoudsopgave

2013-2014 Gemiddelde OKI en percentage aantikkers op 4 leerlingenkenmerken - per net, graad en leerjaar voor Rumst

Behoort tot Belfius-cluster: Weinig verstedelijkte gemeenten met demografische achteruitgang (Cluster V6)

Basisonderwijs

Onderwijsnet	Niveau	Leerjaar	Gemiddelde OKI	Thuistaal	Opleidingsniveau moeder	Buurt	Schooltoelage	Aantal leerlingen
Gemeenschapsonderwijs	Kleuteronderwijs		0,76	21,21%	27,27%	3,03%	24,24%	33
	Kleuteronderwijs		**0,76**	**21,21%**	**27,27%**	**3,03%**	**24,24%**	**33**
	Lager onderwijs	1e leerjaar	0,11	0,00%	11,11%	0,00%	0,00%	9
		2e leerjaar	0,33	0,00%	16,67%	0,00%	16,67%	12
		3e leerjaar	0,50	10,00%	15,00%	5,00%	20,00%	20
		4e leerjaar	0,78	11,11%	22,22%	11,11%	33,33%	9
		5e leerjaar	0,12	0,00%	6,25%	0,00%	6,25%	16
		6e leerjaar	0,45	0,00%	9,09%	9,09%	27,27%	11
	Lager onderwijs		**0,38**	**3,90%**	**12,99%**	**3,90%**	**16,88%**	**77**
Gemeenschapsonderwijs			**0,49**	**9,09%**	**17,27%**	**3,64%**	**19,09%**	**110**
Gesubsidieerd vrij onderwijs	Kleuteronderwijs		0,42	10,90%	15,17%	1,71%	14,10%	468
	Kleuteronderwijs		**0,42**	**10,90%**	**15,17%**	**1,71%**	**14,10%**	**468**
	Lager onderwijs	1e leerjaar	0,45	10,91%	16,36%	0,91%	16,36%	110
		2e leerjaar	0,37	10,48%	12,38%	0,95%	13,33%	105
		3e leerjaar	0,29	8,24%	9,41%	1,18%	10,59%	85
		4e leerjaar	0,46	7,23%	13,25%	2,41%	22,89%	83
		5e leerjaar	0,37	6,06%	13,13%	0,00%	18,18%	99
		6e leerjaar	0,37	5,26%	14,74%	1,05%	15,79%	95
	Lager onderwijs		**0,39**	**8,15%**	**13,34%**	**1,04%**	**16,12%**	**577**
Gesubsidieerd vrij onderwijs			**0,40**	**9,38%**	**14,16%**	**1,34%**	**15,22%**	**1.045**
Gesubsidieerd officieel onderwijs	Kleuteronderwijs		0,45	12,40%	20,66%	1,65%	10,74%	121
	Kleuteronderwijs		**0,45**	**12,40%**	**20,66%**	**1,65%**	**10,74%**	**121**
	Lager onderwijs	1e leerjaar	0,36	4,26%	14,89%	2,13%	14,89%	47
		2e leerjaar	0,29	4,76%	9,52%	4,76%	9,52%	42
		3e leerjaar	0,38	3,64%	18,18%	0,00%	16,36%	55
		4e leerjaar	0,42	8,89%	13,33%	2,22%	17,78%	45
		5e leerjaar	0,27	0,00%	9,09%	0,00%	18,18%	33
		6e leerjaar	0,42	6,67%	13,33%	0,00%	22,22%	45
	Lager onderwijs		**0,36**	**4,87%**	**13,48%**	**1,50%**	**16,48%**	**267**
Gesubsidieerd officieel onderwijs			**0,39**	**7,22%**	**15,72%**	**1,55%**	**14,69%**	**388**
Totaal			**0,41**	**8,81%**	**14,78%**	**1,56%**	**15,36%**	**1.543**

Secundair onderwijs

Onderwijsnet	Gemiddelde OKI	Thuistaal	Opleidingsniveau moeder	Buurt	Schooltoelage	Aantal leerlingen
Gemeenschapsonderwijs	0,80	8,76%	29,20%	13,87%	27,74%	137
Gesubsidieerd vrij onderwijs	0,38	3,49%	13,18%	7,49%	13,57%	774
Gesubsidieerd officieel onderwijs	0,70	5,06%	25,32%	9,49%	30,38%	158
Totaal	**0,48**	**4,40%**	**17,03%**	**8,61%**	**17,87%**	**1.069**

Aangepaste tabel omwille van het privacy-aspect (zie toelichting).

Naar inhoudsopgave

2013-2014 Gemiddelde OKI en percentage aantikkers op 4 leerlingenkenmerken - per onderwijsvorm, graad en leerjaar voor Rumst

Behoort tot Belfius-cluster: Weinig verstedelijkte gemeenten met demografische achteruitgang (Cluster V6)

Secundair onderwijs

Geen tabel omwille van het privacy-aspect (zie toelichting).

Naar inhoudsopgave

2013-2014 Aandeel leerlingen dat op 0, 1, 2, 3 of 4 leerlingenkenmerken aantikt voor Rumst

Behoort tot Belfius-cluster: Weinig verstedelijkte gemeenten met demografische achteruitgang (Cluster V6)

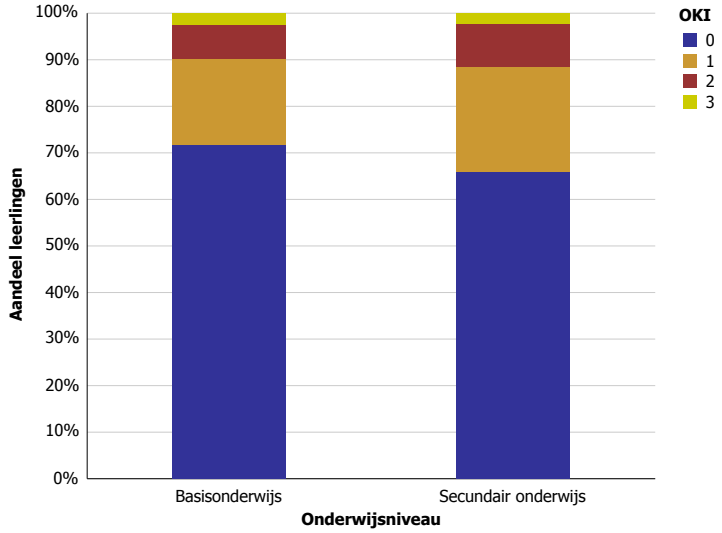

Naar inhoudsopgave

Schaarbeek

2013-2014 Gemiddelde OKI en percentage aantikkers op 4 leerlingenkenmerken - per graad en leerjaar voor Schaarbeek

Behoort tot Belfius-cluster: Industriële gemeenten kanaalzone (Cluster B4)

Basisonderwijs

Niveau	Leerjaar	Gemiddelde OKI	Thuistaal	Opleidingsniveau moeder	Buurt	Schooltoelage	Aantal leerlingen
Kleuteronderwijs		2,50	74,50%	41,12%	99,25%	35,56%	1.600
Kleuteronderwijs		**2,50**	**74,50%**	**41,12%**	**99,25%**	**35,56%**	**1.600**
Lager onderwijs	1e leerjaar	2,55	72,75%	42,42%	99,05%	40,28%	422
	2e leerjaar	2,64	77,60%	42,35%	99,18%	45,08%	366
	3e leerjaar	2,64	76,69%	49,39%	97,85%	40,49%	326
	4e leerjaar	2,70	75,46%	47,55%	99,39%	47,24%	326
	5e leerjaar	2,70	78,21%	50,58%	99,61%	42,02%	257
	6e leerjaar	2,62	76,21%	46,26%	98,68%	40,53%	227
Lager onderwijs		**2,64**	**75,94%**	**46,00%**	**98,96%**	**42,67%**	**1.924**
Totaal		**2,58**	**75,28%**	**43,79%**	**99,09%**	**39,44%**	**3.524**

Secundair onderwijs

Gemiddelde OKI	Thuistaal	Opleidingsniveau moeder	Buurt	Schooltoelage	Aantal leerlingen
2,75	76,92%	56,07%	98,33%	43,51%	1.434

Aangepaste tabel omwille van het privacy-aspect (zie toelichting).

Naar inhoudsopgave

2013-2014 Gemiddelde OKI en percentage aantikkers op 4 leerlingenkenmerken - per net, graad en leerjaar voor Schaarbeek

Behoort tot Belfius-cluster: Industriële gemeenten kanaalzone (Cluster B4)

Basisonderwijs

Onderwijsnet	Niveau	Gemiddelde OKI	Thuistaal	Opleidingsniveau moeder	Buurt	Schooltoelage	Aantal leerlingen
Gemeenschapsonderwijs	Kleuteronderwijs	2,57	78,25%	39,20%	99,69%	39,36%	653
	Lager onderwijs	2,71	76,17%	46,64%	99,42%	48,83%	684
Gemeenschapsonderwijs		**2,64**	**77,19%**	**43,01%**	**99,55%**	**44,20%**	**1.337**
Gesubsidieerd vrij onderwijs	Kleuteronderwijs	2,46	71,55%	41,41%	99,16%	33,50%	594
	Lager onderwijs	2,59	76,78%	46,07%	98,86%	36,93%	788
Gesubsidieerd vrij onderwijs		**2,53**	**74,53%**	**44,07%**	**98,99%**	**35,46%**	**1.382**
Gesubsidieerd officieel onderwijs	Kleuteronderwijs	2,47	72,52%	44,19%	98,58%	32,01%	353
	Lager onderwijs	2,61	74,12%	44,91%	98,45%	43,36%	452
Gesubsidieerd officieel onderwijs		**2,55**	**73,42%**	**44,60%**	**98,51%**	**38,39%**	**805**
Totaal		**2,58**	**75,28%**	**43,79%**	**99,09%**	**39,44%**	**3.524**

Aangepaste tabel omwille van het privacy-aspect (zie toelichting).

Secundair onderwijs

Onderwijsnet	Gemiddelde OKI	Thuistaal	Opleidingsniveau moeder	Buurt	Schooltoelage	Aantal leerlingen
Gemeenschapsonderwijs	2,87	79,07%	60,67%	98,13%	49,07%	750
Gesubsidieerd vrij onderwijs	2,57	71,48%	48,00%	98,78%	38,26%	575
Gesubsidieerd officieel onderwijs	2,88	90,83%	66,97%	97,25%	33,03%	109
Totaal	**2,75**	**76,92%**	**56,07%**	**98,33%**	**43,51%**	**1.434**

Aangepaste tabel omwille van het privacy-aspect (zie toelichting).

Naar inhoudsopgave

2013-2014 Gemiddelde OKI en percentage aantikkers op 4 leerlingenkenmerken - per onderwijsvorm, graad en leerjaar voor Schaarbeek

Behoort tot Belfius-cluster: Industriële gemeenten kanaalzone (Cluster B4)

Secundair onderwijs

Geen tabel omwille van het privacy-aspect (zie toelichting).

Naar inhoudsopgave

2013-2014 Aandeel leerlingen dat op 0, 1, 2, 3 of 4 leerlingenkenmerken aantikt voor Schaarbeek

Behoort tot Belfius-cluster: Industriële gemeenten kanaalzone (Cluster B4)

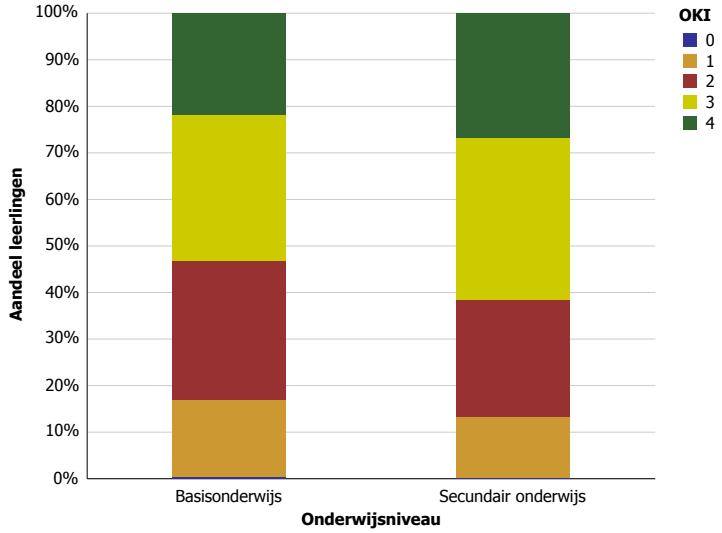

Naar inhoudsopgave

Schelle

2013-2014 Gemiddelde OKI en percentage aantikkers op 4 leerlingenkenmerken - per graad en leerjaar voor Schelle

Behoort tot Belfius-cluster: Sterk verstedelijkte gemeenten met lage inkomens (Cluster V7)

Basisonderwijs

Niveau	Leerjaar	Gemiddelde OKI	Thuistaal	Opleidingsniveau moeder	Buurt	Schooltoelage	Aantal leerlingen
Kleuteronderwijs		0,37	2,98%	19,05%	1,49%	13,69%	336
Kleuteronderwijs		**0,37**	**2,98%**	**19,05%**	**1,49%**	**13,69%**	**336**
Lager onderwijs	1e leerjaar	0,34	7,38%	13,11%	0,00%	13,11%	122
	2e leerjaar	0,46	5,43%	20,65%	2,17%	17,39%	92
	3e leerjaar	0,29	4,40%	5,49%	3,30%	15,38%	91
	4e leerjaar	0,40	3,37%	14,61%	1,12%	21,35%	89
	5e leerjaar	0,42	0,00%	18,07%	1,20%	22,89%	83
	6e leerjaar	0,29	0,00%	11,69%	1,30%	15,58%	77
Lager onderwijs		**0,36**	**3,79%**	**13,90%**	**1,44%**	**17,33%**	**554**
Totaal		**0,37**	**3,48%**	**15,84%**	**1,46%**	**15,96%**	**890**

Secundair onderwijs

Gemiddelde OKI	Thuistaal	Opleidingsniveau moeder	Buurt	Schooltoelage	Aantal leerlingen
0,55	2,64%	19,28%	15,49%	17,96%	607

Aangepaste tabel omwille van het privacy-aspect (zie toelichting).

Naar inhoudsopgave

2013-2014 Gemiddelde OKI en percentage aantikkers op 4 leerlingenkenmerken - per net, graad en leerjaar voor Schelle

Behoort tot Belfius-cluster: Sterk verstedelijkte gemeenten met lage inkomens (Cluster V7)

Basisonderwijs

Onderwijsnet	Gemiddelde OKI	Thuistaal	Opleidingsniveau moeder	Buurt	Schooltoelage	Aantal leerlingen
Gemeenschapsonderwijs	0,50	12,50%	0,00%	12,50%	25,00%	8
Gesubsidieerd vrij onderwijs	0,28	2,81%	11,82%	1,88%	11,82%	533
Gesubsidieerd officieel onderwijs	0,49	4,30%	22,35%	0,57%	22,06%	349
Totaal	**0,37**	**3,48%**	**15,84%**	**1,46%**	**15,96%**	**890**

Aangepaste tabel omwille van het privacy-aspect (zie toelichting).

Secundair onderwijs

Onderwijsnet	Gemiddelde OKI	Thuistaal	Opleidingsniveau moeder	Buurt	Schooltoelage	Aantal leerlingen
Gemeenschapsonderwijs	0,72	2,00%	26,00%	22,00%	22,00%	100
Gesubsidieerd vrij onderwijs	0,41	1,76%	13,35%	11,59%	13,85%	397
Gesubsidieerd officieel onderwijs	0,94	6,36%	34,55%	23,64%	29,09%	110
Totaal	**0,55**	**2,64%**	**19,28%**	**15,49%**	**17,96%**	**607**

Aangepaste tabel omwille van het privacy-aspect (zie toelichting).

Naar inhoudsopgave

2013-2014 Gemiddelde OKI en percentage aantikkers op 4 leerlingenkenmerken - per onderwijsvorm, graad en leerjaar voor Schelle

Behoort tot Belfius-cluster: Sterk verstedelijkte gemeenten met lage inkomens (Cluster V7)

Secundair onderwijs

Geen tabel omwille van het privacy-aspect (zie toelichting).

Naar inhoudsopgave

2013-2014 Aandeel leerlingen dat op 0, 1, 2, 3 of 4 leerlingenkenmerken aantikt voor Schelle

Behoort tot Belfius-cluster: Sterk verstedelijkte gemeenten met lage inkomens (Cluster V7)

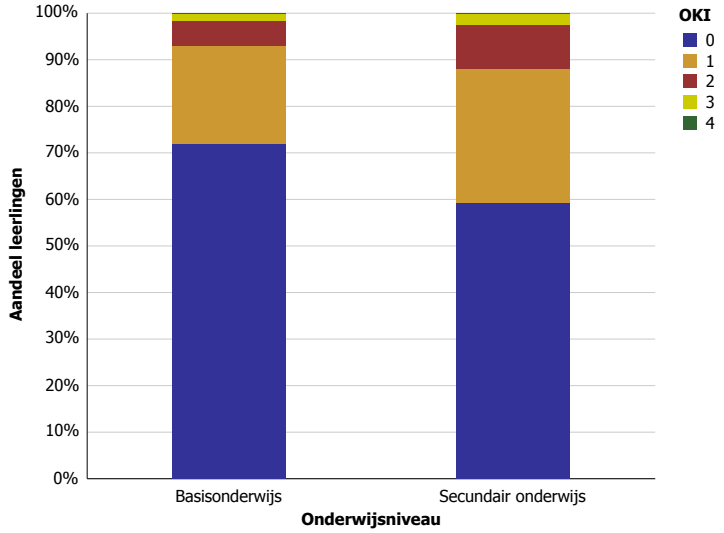

Naar inhoudsopgave

Scherpenheuvel-Zichem

2013-2014 Gemiddelde OKI en percentage aantikkers op 4 leerlingenkenmerken - per graad en leerjaar voor Scherpenheuvel-Zichem

Behoort tot Belfius-cluster: Weinig verstedelijkte gemeenten met demografische achteruitgang (Cluster V6)

Basisonderwijs

Niveau	Leerjaar	Gemiddelde OKI	Thuistaal	Opleidingsniveau moeder	Buurt	Schooltoelage	Aantal leerlingen
Kleuteronderwijs		0,30	5,48%	12,18%	1,34%	11,08%	821
Kleuteronderwijs		**0,30**	**5,48%**	**12,18%**	**1,34%**	**11,08%**	**821**
Lager onderwijs	1e leerjaar	0,30	3,69%	10,66%	0,41%	15,16%	244
	2e leerjaar	0,31	5,65%	11,30%	0,43%	13,48%	230
	3e leerjaar	0,33	4,55%	9,55%	0,91%	17,73%	220
	4e leerjaar	0,25	3,88%	8,74%	1,94%	10,68%	206
	5e leerjaar	0,38	3,87%	15,47%	0,00%	18,23%	181
	6e leerjaar	0,28	2,41%	14,46%	0,60%	10,84%	166
Lager onderwijs		**0,31**	**4,09%**	**11,47%**	**0,72%**	**14,43%**	**1.247**
Totaal		**0,30**	**4,64%**	**11,75%**	**0,97%**	**13,10%**	**2.068**

Secundair onderwijs

Graad	Leerjaar	Gemiddelde OKI	Thuistaal	Opleidingsniveau moeder	Buurt	Schooltoelage	Aantal leerlingen
Onthaalklas		1,20	80,00%	40,00%	0,00%	0,00%	5
Onthaalklas		**1,20**	**80,00%**	**40,00%**	**0,00%**	**0,00%**	**5**
1e graad	1e leerjaar	0,28	3,06%	11,22%	0,51%	13,27%	196
	2e leerjaar	0,36	1,69%	11,80%	1,69%	20,79%	178
1e graad		**0,32**	**2,41%**	**11,50%**	**1,07%**	**16,84%**	**374**
2de graad	1e leerjaar	0,42	2,36%	17,45%	1,42%	20,75%	212
	2e leerjaar	0,35	2,58%	16,49%	1,03%	14,95%	194
2de graad		**0,39**	**2,46%**	**17,00%**	**1,23%**	**17,98%**	**406**
3de graad	1e leerjaar	0,35	1,89%	12,26%	1,89%	19,34%	212
	2e leerjaar	0,42	1,79%	17,86%	0,45%	21,43%	224
	3e leerjaar	0,84	0,00%	45,16%	0,00%	38,71%	31
	Se-n-Se	0,36	0,00%	18,18%	0,00%	18,18%	11
3de graad		**0,41**	**1,67%**	**17,15%**	**1,05%**	**21,55%**	**478**
Modulair onderwijs		0,56	5,56%	27,78%	0,00%	22,22%	18
Modulair onderwijs		**0,56**	**5,56%**	**27,78%**	**0,00%**	**22,22%**	**18**
DBSO		0,33	0,00%	16,67%	0,00%	16,67%	6
DBSO		**0,33**	**0,00%**	**16,67%**	**0,00%**	**16,67%**	**6**
Totaal		**0,38**	**2,49%**	**15,70%**	**1,09%**	**18,96%**	**1.287**

Naar inhoudsopgave

2013-2014 Gemiddelde OKI en percentage aantikkers op 4 leerlingenkenmerken - per net, graad en leerjaar voor Scherpenheuvel-Zichem

Behoort tot Belfius-cluster: Weinig verstedelijkte gemeenten met demografische achteruitgang (Cluster V6)

Basisonderwijs

Onderwijsnet	Niveau	Leerjaar	Gemiddelde OKI	Thuistaal	Opleidingsniveau moeder	Buurt	Schooltoelage	Aantal leerlingen
Gemeenschapsonderwijs	Kleuteronderwijs		0,47	3,77%	24,53%	0,00%	18,87%	53
	Kleuteronderwijs		**0,47**	**3,77%**	**24,53%**	**0,00%**	**18,87%**	**53**
	Lager onderwijs	1e leerjaar	0,12	0,00%	12,50%	0,00%	0,00%	8
		2e leerjaar	0,50	0,00%	16,67%	0,00%	33,33%	12
		3e leerjaar	0,75	0,00%	33,33%	8,33%	33,33%	12
		4e leerjaar	0,50	0,00%	25,00%	6,25%	18,75%	16
		5e leerjaar	0,83	0,00%	33,33%	0,00%	50,00%	12
		6e leerjaar	0,38	0,00%	12,50%	0,00%	25,00%	8
	Lager onderwijs		**0,54**	**0,00%**	**23,53%**	**2,94%**	**27,94%**	**68**
Gemeenschapsonderwijs			**0,51**	**1,65%**	**23,97%**	**1,65%**	**23,97%**	**121**
Gesubsidieerd vrij onderwijs	Kleuteronderwijs		0,30	7,23%	10,85%	2,13%	10,21%	470
	Kleuteronderwijs		**0,30**	**7,23%**	**10,85%**	**2,13%**	**10,21%**	**470**
	Lager onderwijs	1e leerjaar	0,29	4,64%	9,27%	0,66%	14,57%	151
		2e leerjaar	0,29	6,34%	8,45%	0,70%	13,38%	142
		3e leerjaar	0,30	5,47%	7,03%	0,78%	16,41%	128
		4e leerjaar	0,23	4,76%	6,35%	1,59%	10,32%	126
		5e leerjaar	0,36	6,42%	15,60%	0,00%	13,76%	109
		6e leerjaar	0,28	2,97%	12,87%	0,99%	10,89%	101
	Lager onderwijs		**0,29**	**5,15%**	**9,64%**	**0,79%**	**13,34%**	**757**
Gesubsidieerd vrij onderwijs			**0,30**	**5,95%**	**10,11%**	**1,30%**	**12,14%**	**1.227**
Gesubsidieerd officieel onderwijs	Kleuteronderwijs		0,27	3,02%	12,08%	0,34%	11,07%	298
	Kleuteronderwijs		**0,27**	**3,02%**	**12,08%**	**0,34%**	**11,07%**	**298**
	Lager onderwijs	1e leerjaar	0,33	2,35%	12,94%	0,00%	17,65%	85
		2e leerjaar	0,32	5,26%	15,79%	0,00%	10,53%	76
		3e leerjaar	0,31	3,75%	10,00%	0,00%	17,50%	80
		4e leerjaar	0,23	3,12%	9,38%	1,56%	9,38%	64
		5e leerjaar	0,32	0,00%	11,67%	0,00%	20,00%	60
		6e leerjaar	0,28	1,75%	17,54%	0,00%	8,77%	57
	Lager onderwijs		**0,30**	**2,84%**	**12,80%**	**0,24%**	**14,22%**	**422**
Gesubsidieerd officieel onderwijs			**0,29**	**2,92%**	**12,50%**	**0,28%**	**12,92%**	**720**
Totaal			**0,30**	**4,64%**	**11,75%**	**0,97%**	**13,10%**	**2.068**

Secundair onderwijs

Onderwijsnet	Gemiddelde OKI	Thuistaal	Opleidingsniveau moeder	Buurt	Schooltoelage	Aantal leerlingen
Gemeenschapsonderwijs	0,45	3,83%	18,82%	1,74%	20,91%	287
Gesubsidieerd vrij onderwijs	0,33	2,36%	12,68%	0,90%	16,84%	891
Gesubsidieerd officieel onderwijs	0,64	0,00%	32,11%	0,92%	31,19%	109
Totaal	**0,38**	**2,49%**	**15,70%**	**1,09%**	**18,96%**	**1.287**

Aangepaste tabel omwille van het privacy-aspect (zie toelichting).

Naar inhoudsopgave

2013-2014 Gemiddelde OKI en percentage aantikkers op 4 leerlingenkenmerken - per onderwijsvorm, graad en leerjaar voor Scherpenheuvel-Zichem

Behoort tot Belfius-cluster: Weinig verstedelijkte gemeenten met demografische achteruitgang (Cluster V6)

Secundair onderwijs

Onderwijsvorm	Graad	Gemiddelde OKI	Thuistaal	Opleidingsniveau moeder	Buurt	Schooltoelage	Aantal leerlingen
	Onthaalklas	1,20	80,00%	40,00%	0,00%	0,00%	5
	1e graad	0,32	2,41%	11,50%	1,07%	16,84%	374
ASO	2de graad	0,25	1,91%	11,96%	0,00%	11,48%	209
	3de graad	0,25	1,72%	6,90%	0,57%	15,52%	174
ASO		**0,25**	**1,83%**	**9,66%**	**0,26%**	**13,32%**	**383**
TSO	2de graad	0,38	3,39%	14,41%	0,00%	20,34%	118
	3de graad	0,41	1,81%	16,87%	0,60%	21,69%	166
TSO		**0,40**	**2,46%**	**15,85%**	**0,35%**	**21,13%**	**284**
BSO	2de graad	0,79	2,94%	38,24%	7,35%	30,88%	68
	3de graad	0,67	1,54%	32,31%	2,31%	30,77%	130
	Modulair onderwijs	0,56	5,56%	27,78%	0,00%	22,22%	18
BSO		**0,70**	**2,31%**	**33,80%**	**3,70%**	**30,09%**	**216**
KSO	2de graad	0,45	0,00%	9,09%	0,00%	36,36%	11
	3de graad	0,00	0,00%	0,00%	0,00%	0,00%	8
KSO		**0,26**	**0,00%**	**5,26%**	**0,00%**	**21,05%**	**19**
	DBSO	0,33	0,00%	16,67%	0,00%	16,67%	6
Totaal		**0,38**	**2,49%**	**15,70%**	**1,09%**	**18,96%**	**1.287**

Aangepaste tabel omwille van het privacy-aspect (zie toelichting).

Naar inhoudsopgave

2013-2014 Aandeel leerlingen dat op 0, 1, 2, 3 of 4 leerlingenkenmerken aantikt voor Scherpenheuvel-Zichem

Behoort tot Belfius-cluster: Weinig verstedelijkte gemeenten met demografische achteruitgang (Cluster V6)

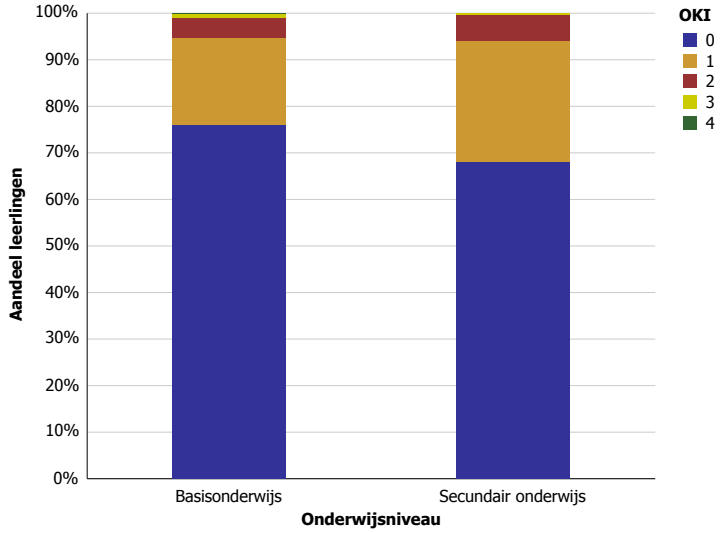

Naar inhoudsopgave

Schilde

2013-2014 Gemiddelde OKI en percentage aantikkers op 4 leerlingenkenmerken - per graad en leerjaar voor Schilde

Behoort tot Belfius-cluster: Residentiële randgemeenten met hoge inkomens (Cluster V11)

Basisonderwijs

Niveau	Leerjaar	Gemiddelde OKI	Thuistaal	Opleidingsniveau moeder	Buurt	Schooltoelage	Aantal leerlingen
Kleuteronderwijs		0,21	5,39%	8,08%	3,01%	4,28%	631
Kleuteronderwijs		**0,21**	**5,39%**	**8,08%**	**3,01%**	**4,28%**	**631**
Lager onderwijs	1e leerjaar	0,28	5,85%	11,70%	1,60%	8,51%	188
	2e leerjaar	0,18	4,92%	5,46%	1,09%	6,56%	183
	3e leerjaar	0,20	6,25%	5,11%	2,27%	6,25%	176
	4e leerjaar	0,24	6,57%	6,06%	1,52%	9,60%	198
	5e leerjaar	0,23	4,19%	6,81%	1,57%	10,47%	191
	6e leerjaar	0,22	5,36%	7,14%	1,19%	8,33%	168
Lager onderwijs		**0,22**	**5,53%**	**7,07%**	**1,54%**	**8,33%**	**1.104**
Totaal		**0,22**	**5,48%**	**7,44%**	**2,07%**	**6,86%**	**1.735**

Secundair onderwijs

Gemiddelde OKI	Thuistaal	Opleidingsniveau moeder	Buurt	Schooltoelage	Aantal leerlingen
0,39	4,96%	8,18%	13,28%	12,51%	1.431

Aangepaste tabel omwille van het privacy-aspect (zie toelichting).

Naar inhoudsopgave

2013-2014 Gemiddelde OKI en percentage aantikkers op 4 leerlingenkenmerken - per net, graad en leerjaar voor Schilde

Behoort tot Belfius-cluster: Residentiële randgemeenten met hoge inkomens (Cluster V11)

Basisonderwijs

Onderwijsnet	Niveau	Leerjaar	Gemiddelde OKI	Thuistaal	Opleidingsniveau moeder	Buurt	Schooltoelage	Aantal leerlingen
Gemeenschapsonderwijs	Kleuteronderwijs		0,44	7,69%	21,15%	3,85%	11,54%	52
	Kleuteronderwijs		**0,44**	**7,69%**	**21,15%**	**3,85%**	**11,54%**	**52**
	Lager onderwijs	1e leerjaar	0,44	0,00%	24,00%	4,00%	16,00%	25
		2e leerjaar	0,36	14,29%	14,29%	0,00%	7,14%	14
		3e leerjaar	0,60	6,67%	26,67%	6,67%	20,00%	15
		4e leerjaar	0,50	16,67%	20,83%	0,00%	12,50%	24
		5e leerjaar	0,57	14,29%	21,43%	0,00%	21,43%	14
		6e leerjaar	0,38	7,69%	23,08%	0,00%	7,69%	13
	Lager onderwijs		**0,48**	**9,52%**	**21,90%**	**1,90%**	**14,29%**	**105**
Gemeenschapsonderwijs			**0,46**	**8,92%**	**21,66%**	**2,55%**	**13,38%**	**157**
Gesubsidieerd vrij onderwijs	Kleuteronderwijs		0,18	5,35%	6,42%	2,14%	3,74%	561
	Kleuteronderwijs		**0,18**	**5,35%**	**6,42%**	**2,14%**	**3,74%**	**561**
	Lager onderwijs	1e leerjaar	0,27	7,59%	10,34%	1,38%	7,59%	145
		2e leerjaar	0,16	4,08%	4,76%	1,36%	6,12%	147
		3e leerjaar	0,14	6,04%	2,01%	1,34%	4,70%	149
		4e leerjaar	0,20	5,19%	4,55%	1,95%	8,44%	154
		5e leerjaar	0,18	1,90%	5,70%	1,90%	8,86%	158
		6e leerjaar	0,20	5,71%	5,71%	1,43%	7,14%	140
	Lager onderwijs		**0,19**	**5,04%**	**5,49%**	**1,57%**	**7,17%**	**893**
Gesubsidieerd vrij onderwijs			**0,19**	**5,16%**	**5,85%**	**1,79%**	**5,85%**	**1.454**
Gesubsidieerd officieel onderwijs	Kleuteronderwijs		0,50	0,00%	22,22%	27,78%	0,00%	18
	Kleuteronderwijs		**0,50**	**0,00%**	**22,22%**	**27,78%**	**0,00%**	**18**
	Lager onderwijs	1e leerjaar	0,11	0,00%	5,56%	0,00%	5,56%	18
		2e leerjaar	0,18	4,55%	4,55%	0,00%	9,09%	22
		3e leerjaar	0,42	8,33%	16,67%	8,33%	8,33%	12
		4e leerjaar	0,20	5,00%	0,00%	0,00%	15,00%	20
		5e leerjaar	0,37	15,79%	5,26%	0,00%	15,79%	19
		6e leerjaar	0,27	0,00%	6,67%	0,00%	20,00%	15
	Lager onderwijs		**0,25**	**5,66%**	**5,66%**	**0,94%**	**12,26%**	**106**
Gesubsidieerd officieel onderwijs			**0,28**	**4,84%**	**8,06%**	**4,84%**	**10,48%**	**124**
Totaal			**0,22**	**5,48%**	**7,44%**	**2,07%**	**6,86%**	**1.735**

Secundair onderwijs

Onderwijsnet	Gemiddelde OKI	Thuistaal	Opleidingsniveau moeder	Buurt	Schooltoelage	Aantal leerlingen
Gemeenschapsonderwijs	0,53	6,88%	12,39%	16,97%	16,97%	218
Gesubsidieerd vrij onderwijs	0,35	4,49%	7,08%	12,35%	11,31%	1.158
Gesubsidieerd officieel onderwijs	0,60	7,27%	14,55%	18,18%	20,00%	55
Totaal	**0,39**	**4,96%**	**8,18%**	**13,28%**	**12,51%**	**1.431**

Aangepaste tabel omwille van het privacy-aspect (zie toelichting).

Naar inhoudsopgave

2013-2014 Gemiddelde OKI en percentage aantikkers op 4 leerlingenkenmerken - per onderwijsvorm, graad en leerjaar voor Schilde

Behoort tot Belfius-cluster: Residentiële randgemeenten met hoge inkomens (Cluster V11)

Secundair onderwijs

Geen tabel omwille van het privacy-aspect (zie toelichting).

Naar inhoudsopgave

2013-2014 Aandeel leerlingen dat op 0, 1, 2, 3 of 4 leerlingenkenmerken aantikt voor Schilde

Behoort tot Belfius-cluster: Residentiële randgemeenten met hoge inkomens (Cluster V11)

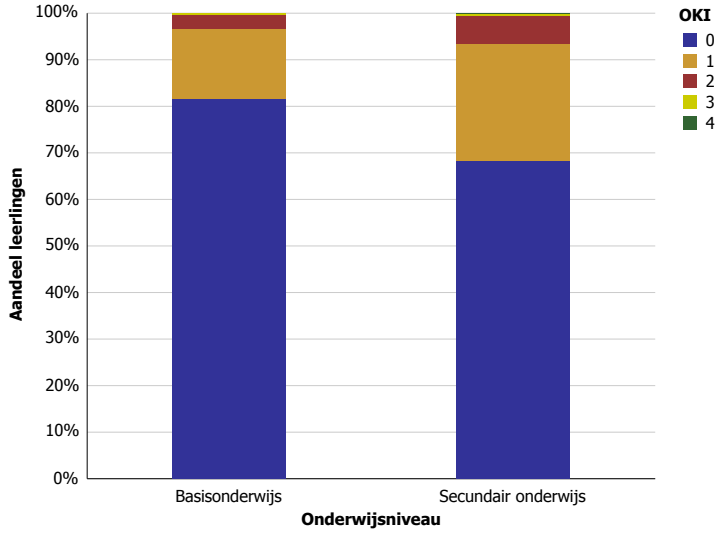

Naar inhoudsopgave

Schoten

2013-2014 Gemiddelde OKI en percentage aantikkers op 4 leerlingenkenmerken - per graad en leerjaar voor Schoten

Behoort tot Belfius-cluster: Agglomeratiegemeenten met tertiaire activiteit (Cluster V10)

Basisonderwijs

Niveau	Leerjaar	Gemiddelde OKI	Thuistaal	Opleidingsniveau moeder	Buurt	Schooltoelage	Aantal leerlingen
Kleuteronderwijs		0,45	7,93%	15,21%	9,13%	12,41%	1.249
Kleuteronderwijs		**0,45**	**7,93%**	**15,21%**	**9,13%**	**12,41%**	**1.249**
Lager onderwijs	1e leerjaar	0,49	10,34%	12,85%	10,34%	15,05%	319
	2e leerjaar	0,47	6,71%	10,67%	11,59%	17,99%	328
	3e leerjaar	0,51	10,03%	17,39%	8,03%	15,72%	299
	4e leerjaar	0,49	8,09%	12,30%	9,71%	19,09%	309
	5e leerjaar	0,45	6,76%	14,37%	9,58%	14,37%	355
	6e leerjaar	0,46	7,69%	13,85%	5,85%	19,08%	325
Lager onderwijs		**0,48**	**8,22%**	**13,54%**	**9,20%**	**16,85%**	**1.935**
Totaal		**0,47**	**8,10%**	**14,20%**	**9,17%**	**15,11%**	**3.184**

Secundair onderwijs

Gemiddelde OKI	Thuistaal	Opleidingsniveau moeder	Buurt	Schooltoelage	Aantal leerlingen
0,67	5,48%	17,12%	26,55%	18,10%	2.354

Aangepaste tabel omwille van het privacy-aspect (zie toelichting).

Naar inhoudsopgave

2013-2014 Gemiddelde OKI en percentage aantikkers op 4 leerlingenkenmerken - per net, graad en leerjaar voor Schoten

Behoort tot Belfius-cluster: Agglomeratiegemeenten met tertiaire activiteit (Cluster V10)

Basisonderwijs

Onderwijsnet	Niveau	Gemiddelde OKI	Thuistaal	Opleidingsniveau moeder	Buurt	Schooltoelage	Aantal leerlingen
Gemeenschapsonderwijs	Kleuteronderwijs	0,84	14,58%	35,94%	10,94%	22,92%	192
	Lager onderwijs	0,92	20,96%	31,25%	11,76%	27,57%	272
Gemeenschapsonderwijs		**0,89**	**18,32%**	**33,19%**	**11,42%**	**25,65%**	**464**
Gesubsidieerd vrij onderwijs	Kleuteronderwijs	0,36	6,46%	10,67%	8,32%	10,27%	1.022
	Lager onderwijs	0,41	6,22%	10,50%	8,70%	15,16%	1.609
Gesubsidieerd vrij onderwijs		**0,39**	**6,31%**	**10,57%**	**8,55%**	**13,26%**	**2.631**
Gesubsidieerd officieel onderwijs	Kleuteronderwijs	0,89	14,29%	34,29%	22,86%	17,14%	35
	Lager onderwijs	0,43	3,70%	14,81%	11,11%	12,96%	54
Gesubsidieerd officieel onderwijs		**0,61**	**7,87%**	**22,47%**	**15,73%**	**14,61%**	**89**
Totaal		**0,47**	**8,10%**	**14,20%**	**9,17%**	**15,11%**	**3.184**

Aangepaste tabel omwille van het privacy-aspect (zie toelichting).

Secundair onderwijs

Onderwijsnet	Gemiddelde OKI	Thuistaal	Opleidingsniveau moeder	Buurt	Schooltoelage	Aantal leerlingen
Gemeenschapsonderwijs	0,98	11,93%	31,50%	29,36%	25,69%	327
Gesubsidieerd vrij onderwijs	0,61	4,31%	14,18%	26,15%	16,79%	1.763
Gesubsidieerd officieel onderwijs	0,67	5,30%	18,94%	25,76%	17,42%	264
Totaal	**0,67**	**5,48%**	**17,12%**	**26,55%**	**18,10%**	**2.354**

Aangepaste tabel omwille van het privacy-aspect (zie toelichting).

Naar inhoudsopgave

2013-2014 Gemiddelde OKI en percentage aantikkers op 4 leerlingenkenmerken - per onderwijsvorm, graad en leerjaar voor Schoten

Behoort tot Belfius-cluster: Agglomeratiegemeenten met tertiaire activiteit (Cluster V10)

Secundair onderwijs

Geen tabel omwille van het privacy-aspect (zie toelichting).

Naar inhoudsopgave

2013-2014 Aandeel leerlingen dat op 0, 1, 2, 3 of 4 leerlingenkenmerken aantikt voor Schoten

Behoort tot Belfius-cluster: Agglomeratiegemeenten met tertiaire activiteit (Cluster V10)

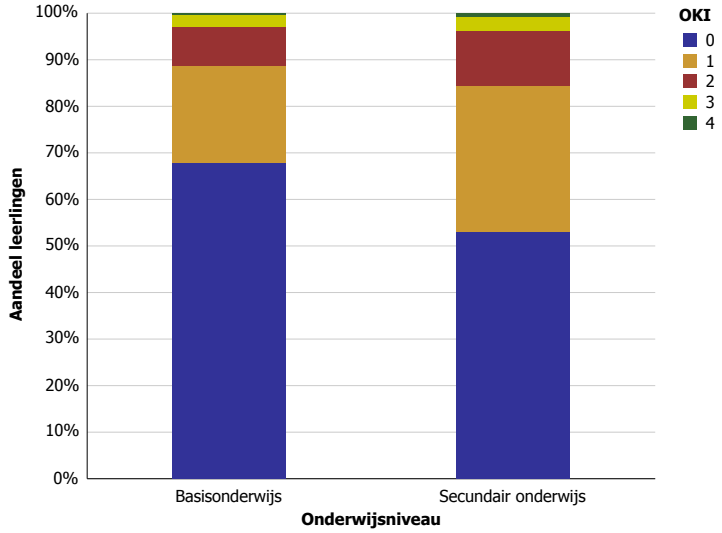

Naar inhoudsopgave

Sint-Agatha-Berchem

2013-2014 Gemiddelde OKI en percentage aantikkers op 4 leerlingenkenmerken - per graad en leerjaar voor Sint-Agatha-Berchem

Behoort tot Belfius-cluster: Woongemeenten noordwesten (Cluster B2)

Basisonderwijs

Niveau	Gemiddelde OKI	Thuistaal	Opleidingsniveau moeder	Buurt	Schooltoelage	Aantal leerlingen
Kleuteronderwijs	2,18	66,94%	23,31%	98,37%	29,00%	369
Lager onderwijs	2,32	67,15%	31,83%	98,36%	35,11%	487
Totaal	**2,26**	**67,06%**	**28,15%**	**98,36%**	**32,48%**	**856**

Aangepaste tabel omwille van het privacy-aspect (zie toelichting).

Secundair onderwijs

Gemiddelde OKI	Thuistaal	Opleidingsniveau moeder	Buurt	Schooltoelage	Aantal leerlingen
2,23	57,93%	34,01%	97,23%	33,50%	397

Aangepaste tabel omwille van het privacy-aspect (zie toelichting).

Naar inhoudsopgave

2013-2014 Gemiddelde OKI en percentage aantikkers op 4 leerlingenkenmerken - per net, graad en leerjaar voor Sint-Agatha-Berchem

Behoort tot Belfius-cluster: Woongemeenten noordwesten (Cluster B2)

Basisonderwijs

Onderwijsnet	Gemiddelde OKI	Thuistaal	Opleidingsniveau moeder	Buurt	Schooltoelage	Aantal leerlingen
Gemeenschapsonderwijs	2,20	58,97%	27,93%	98,28%	34,83%	290
Gesubsidieerd vrij onderwijs	2,09	64,84%	23,08%	98,08%	22,53%	364
Gesubsidieerd officieel onderwijs	2,66	82,67%	37,62%	99,01%	47,03%	202
Totaal	**2,26**	**67,06%**	**28,15%**	**98,36%**	**32,48%**	**856**

Aangepaste tabel omwille van het privacy-aspect (zie toelichting).

Secundair onderwijs

Onderwijsnet	Gemiddelde OKI	Thuistaal	Opleidingsniveau moeder	Buurt	Schooltoelage	Aantal leerlingen
Gemeenschapsonderwijs	2,33	59,88%	38,37%	97,67%	36,63%	172
Gesubsidieerd vrij onderwijs	2,12	56,07%	28,97%	97,20%	29,91%	214
Gesubsidieerd officieel onderwijs	2,73	63,64%	63,64%	90,91%	54,55%	11
Totaal	**2,23**	**57,93%**	**34,01%**	**97,23%**	**33,50%**	**397**

Aangepaste tabel omwille van het privacy-aspect (zie toelichting).

Naar inhoudsopgave

2013-2014 Gemiddelde OKI en percentage aantikkers op 4 leerlingenkenmerken - per onderwijsvorm, graad en leerjaar voor Sint-Agatha-Berchem

Behoort tot Belfius-cluster: Woongemeenten noordwesten (Cluster B2)

Secundair onderwijs

Geen tabel omwille van het privacy-aspect (zie toelichting).

Naar inhoudsopgave

2013-2014 Aandeel leerlingen dat op 0, 1, 2, 3 of 4 leerlingenkenmerken aantikt voor Sint-Agatha-Berchem

Behoort tot Belfius-cluster: Woongemeenten noordwesten (Cluster B2)

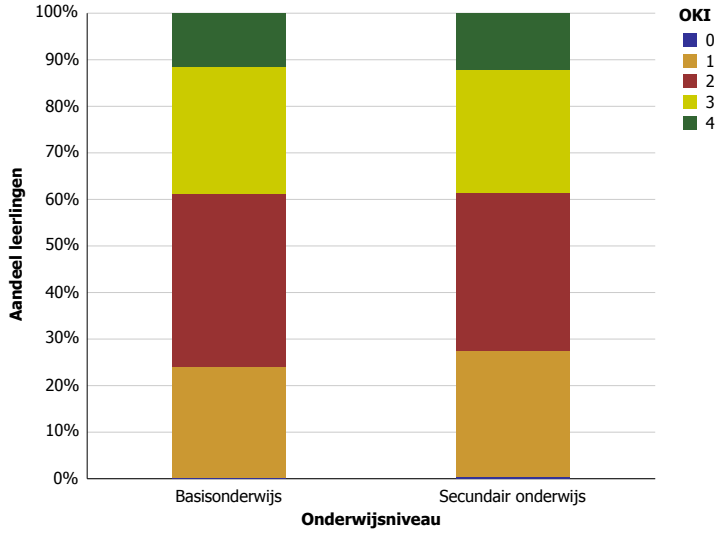

Naar inhoudsopgave

Sint-Amands

2013-2014 Gemiddelde OKI en percentage aantikkers op 4 leerlingenkenmerken - per graad en leerjaar voor Sint-Amands

Behoort tot Belfius-cluster: Weinig verstedelijkte gemeenten met demografische achteruitgang (Cluster V6)

Basisonderwijs

Niveau	Leerjaar	Gemiddelde OKI	Thuistaal	Opleidingsniveau moeder	Buurt	Schooltoelage	Aantal leerlingen
Kleuteronderwijs		0,51	7,67%	15,34%	15,63%	12,39%	339
Kleuteronderwijs		**0,51**	**7,67%**	**15,34%**	**15,63%**	**12,39%**	**339**
Lager onderwijs	1e leerjaar	0,49	4,05%	13,51%	17,57%	13,51%	74
	2e leerjaar	0,55	8,08%	15,15%	18,18%	13,13%	99
	3e leerjaar	0,68	17,20%	20,43%	16,13%	13,98%	93
	4e leerjaar	0,57	10,68%	15,53%	15,53%	15,53%	103
	5e leerjaar	0,50	5,68%	13,64%	17,05%	13,64%	88
	6e leerjaar	0,59	6,02%	16,87%	15,66%	20,48%	83
Lager onderwijs		**0,56**	**8,89%**	**15,93%**	**16,67%**	**15,00%**	**540**
Totaal		**0,54**	**8,42%**	**15,70%**	**16,27%**	**13,99%**	**879**

Secundair onderwijs

Gemiddelde OKI	Thuistaal	Opleidingsniveau moeder	Buurt	Schooltoelage	Aantal leerlingen
0,62	6,75%	19,38%	13,67%	21,80%	578

Aangepaste tabel omwille van het privacy-aspect (zie toelichting).

Naar inhoudsopgave

2013-2014 Gemiddelde OKI en percentage aantikkers op 4 leerlingenkenmerken - per net, graad en leerjaar voor Sint-Amands

Behoort tot Belfius-cluster: Weinig verstedelijkte gemeenten met demografische achteruitgang (Cluster V6)

Basisonderwijs

Onderwijsnet	Niveau	Gemiddelde OKI	Thuistaal	Opleidingsniveau moeder	Buurt	Schooltoelage	Aantal leerlingen
Gemeenschapsonderwijs	Kleuteronderwijs	0,88	20,83%	20,83%	25,00%	20,83%	48
	Lager onderwijs	1,30	26,56%	37,50%	25,00%	40,62%	64
Gemeenschapsonderwijs		**1,12**	**24,11%**	**30,36%**	**25,00%**	**32,14%**	**112**
Gesubsidieerd vrij onderwijs	Kleuteronderwijs	0,45	5,63%	14,08%	14,44%	10,56%	284
	Lager onderwijs	0,48	6,64%	13,28%	15,85%	11,78%	467
Gesubsidieerd vrij onderwijs		**0,46**	**6,26%**	**13,58%**	**15,31%**	**11,32%**	**751**
Gesubsidieerd officieel onderwijs	Kleuteronderwijs	0,57	0,00%	28,57%	0,00%	28,57%	7
	Lager onderwijs	0,00	0,00%	0,00%	0,00%	0,00%	9
Gesubsidieerd officieel onderwijs		**0,25**	**0,00%**	**12,50%**	**0,00%**	**12,50%**	**16**
Totaal		**0,54**	**8,42%**	**15,70%**	**16,27%**	**13,99%**	**879**

Aangepaste tabel omwille van het privacy-aspect (zie toelichting).

Secundair onderwijs

Onderwijsnet	Gemiddelde OKI	Thuistaal	Opleidingsniveau moeder	Buurt	Schooltoelage	Aantal leerlingen
Gemeenschapsonderwijs	1,40	23,64%	47,27%	18,18%	50,91%	55
Gesubsidieerd vrij onderwijs	0,54	5,33%	16,60%	13,32%	19,06%	488
Gesubsidieerd officieel onderwijs	0,40	0,00%	14,29%	11,43%	14,29%	35
Totaal	**0,62**	**6,75%**	**19,38%**	**13,67%**	**21,80%**	**578**

Aangepaste tabel omwille van het privacy-aspect (zie toelichting).

Naar inhoudsopgave

2013-2014 Gemiddelde OKI en percentage aantikkers op 4 leerlingenkenmerken - per onderwijsvorm, graad en leerjaar voor Sint-Amands

Behoort tot Belfius-cluster: Weinig verstedelijkte gemeenten met demografische achteruitgang (Cluster V6)

Secundair onderwijs

Geen tabel omwille van het privacy-aspect (zie toelichting).

Naar inhoudsopgave

2013-2014 Aandeel leerlingen dat op 0, 1, 2, 3 of 4 leerlingenkenmerken aantikt voor Sint-Amands

Behoort tot Belfius-cluster: Weinig verstedelijkte gemeenten met demografische achteruitgang (Cluster V6)

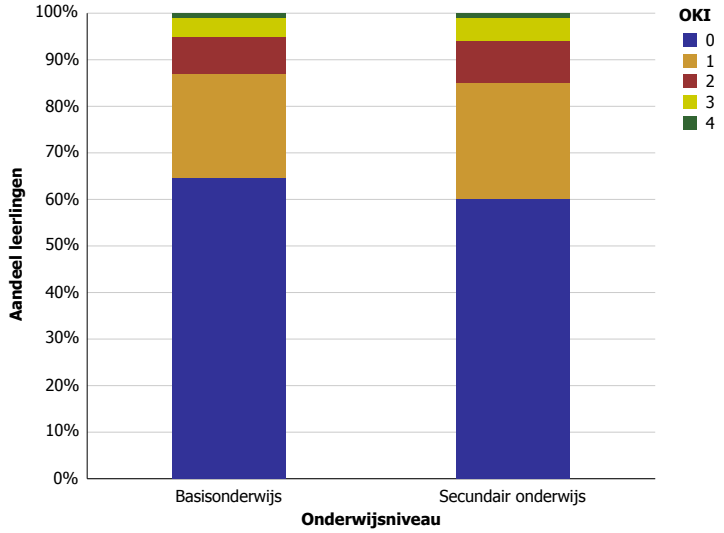

Naar inhoudsopgave

Sint-Genesius-Rode

2013-2014 Gemiddelde OKI en percentage aantikkers op 4 leerlingenkenmerken - per graad en leerjaar voor Sint-Genesius-Rode

Behoort tot Belfius-cluster: Residentiële randgemeenten met hoge inkomens (Cluster V11)

Basisonderwijs

Niveau	Leerjaar	Gemiddelde OKI	Thuistaal	Opleidingsniveau moeder	Buurt	Schooltoelage	Aantal leerlingen
Kleuteronderwijs		0,73	55,88%	9,02%	2,55%	5,29%	510
Kleuteronderwijs		**0,73**	**55,88%**	**9,02%**	**2,55%**	**5,29%**	**510**
Lager onderwijs	1e leerjaar	0,75	57,45%	9,22%	2,84%	5,67%	141
	2e leerjaar	0,82	57,34%	15,38%	1,40%	7,69%	143
	3e leerjaar	0,73	59,52%	8,73%	0,79%	3,97%	126
	4e leerjaar	0,85	60,69%	13,10%	0,69%	10,34%	145
	5e leerjaar	0,69	53,33%	6,06%	0,61%	9,09%	165
	6e leerjaar	0,77	55,86%	11,03%	2,07%	7,59%	145
Lager onderwijs		**0,77**	**57,23%**	**10,52%**	**1,39%**	**7,51%**	**865**
Totaal		**0,75**	**56,73%**	**9,96%**	**1,82%**	**6,69%**	**1.375**

Secundair onderwijs

Gemiddelde OKI	Thuistaal	Opleidingsniveau moeder	Buurt	Schooltoelage	Aantal leerlingen
0,74	38,12%	11,88%	7,92%	15,59%	404

Aangepaste tabel omwille van het privacy-aspect (zie toelichting).

Naar inhoudsopgave

2013-2014 Gemiddelde OKI en percentage aantikkers op 4 leerlingenkenmerken - per net, graad en leerjaar voor Sint-Genesius-Rode

Behoort tot Belfius-cluster: Residentiële randgemeenten met hoge inkomens (Cluster V11)

Basisonderwijs

Onderwijsnet	Niveau	Gemiddelde OKI	Thuistaal	Opleidingsniveau moeder	Buurt	Schooltoelage	Aantal leerlingen
Gemeenschapsonderwijs	Kleuteronderwijs	0,76	64,00%	4,00%	8,00%	0,00%	25
	Lager onderwijs	0,89	74,07%	11,11%	0,00%	3,70%	27
Gemeenschapsonderwijs		**0,83**	**69,23%**	**7,69%**	**3,85%**	**1,92%**	**52**
Gesubsidieerd vrij onderwijs	Kleuteronderwijs	0,91	76,04%	6,94%	2,78%	5,21%	288
	Lager onderwijs	0,94	79,40%	7,20%	1,80%	5,40%	500
Gesubsidieerd vrij onderwijs		**0,93**	**78,17%**	**7,11%**	**2,16%**	**5,33%**	**788**
Gesubsidieerd officieel onderwijs	Kleuteronderwijs	0,46	25,38%	12,69%	1,52%	6,09%	197
	Lager onderwijs	0,50	23,08%	15,38%	0,89%	10,95%	338
Gesubsidieerd officieel onderwijs		**0,49**	**23,93%**	**14,39%**	**1,12%**	**9,16%**	**535**
Totaal		**0,75**	**56,73%**	**9,96%**	**1,82%**	**6,69%**	**1.375**

Aangepaste tabel omwille van het privacy-aspect (zie toelichting).

Secundair onderwijs

Geen tabel omwille van het privacy-aspect (zie toelichting).

Naar inhoudsopgave

2013-2014 Gemiddelde OKI en percentage aantikkers op 4 leerlingenkenmerken - per onderwijsvorm, graad en leerjaar voor Sint-Genesius-Rode

Behoort tot Belfius-cluster: Residentiële randgemeenten met hoge inkomens (Cluster V11)

Secundair onderwijs

Geen tabel omwille van het privacy-aspect (zie toelichting).

Naar inhoudsopgave

2013-2014 Aandeel leerlingen dat op 0, 1, 2, 3 of 4 leerlingenkenmerken aantikt voor Sint-Genesius-Rode

Behoort tot Belfius-cluster: Residentiële randgemeenten met hoge inkomens (Cluster V11)

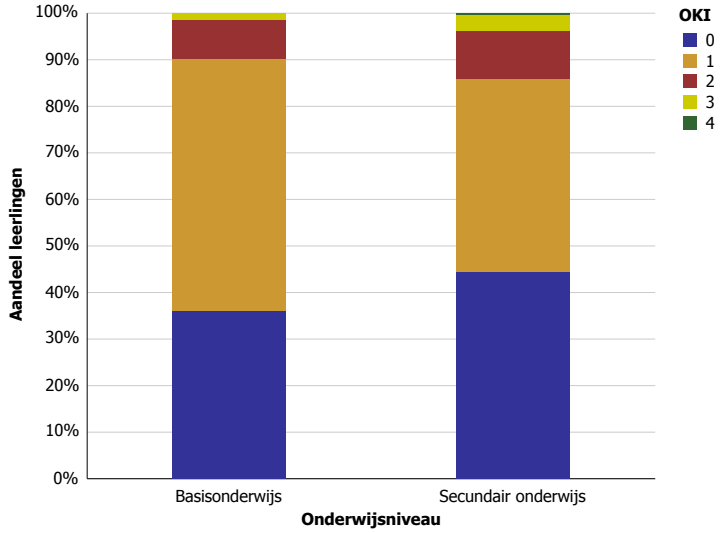

Naar inhoudsopgave

Sint-Gillis

2013-2014 Gemiddelde OKI en percentage aantikkers op 4 leerlingenkenmerken - per graad en leerjaar voor Sint-Gillis

Behoort tot Belfius-cluster: Gemeenten 1e gordel (Cluster B3)

Basisonderwijs

Niveau	Gemiddelde OKI	Thuistaal	Opleidingsniveau moeder	Buurt	Schooltoelage	Aantal leerlingen
Kleuteronderwijs	2,41	70,12%	44,38%	98,52%	28,40%	338
Lager onderwijs	2,67	76,25%	46,44%	98,68%	45,91%	379
Totaal	**2,55**	**73,36%**	**45,47%**	**98,61%**	**37,66%**	**717**

Aangepaste tabel omwille van het privacy-aspect (zie toelichting).

Secundair onderwijs

Gemiddelde OKI	Thuistaal	Opleidingsniveau moeder	Buurt	Schooltoelage	Aantal leerlingen
2,55	67,15%	48,54%	98,54%	40,88%	274

Aangepaste tabel omwille van het privacy-aspect (zie toelichting).

Naar inhoudsopgave

2013-2014 Gemiddelde OKI en percentage aantikkers op 4 leerlingenkenmerken - per net, graad en leerjaar voor Sint-Gillis

Behoort tot Belfius-cluster: Gemeenten 1e gordel (Cluster B3)

Basisonderwijs

Onderwijsnet	Niveau	Gemiddelde OKI	Thuistaal	Opleidingsniveau moeder	Buurt	Schooltoelage	Aantal leerlingen
Gemeenschapsonderwijs	Kleuteronderwijs	2,19	58,43%	41,01%	98,88%	20,79%	178
	Lager onderwijs	2,59	79,49%	42,95%	98,72%	37,82%	156
Gemeenschapsonderwijs		**2,38**	**68,26%**	**41,92%**	**98,80%**	**28,74%**	**334**
Gesubsidieerd vrij onderwijs	Kleuteronderwijs	2,58	78,33%	44,17%	98,33%	37,50%	120
	Lager onderwijs	2,63	69,95%	46,45%	98,91%	47,54%	183
Gesubsidieerd vrij onderwijs		**2,61**	**73,27%**	**45,54%**	**98,68%**	**43,56%**	**303**
Gesubsidieerd officieel onderwijs	Kleuteronderwijs	2,90	97,50%	60,00%	97,50%	35,00%	40
	Lager onderwijs	3,20	92,50%	60,00%	97,50%	70,00%	40
Gesubsidieerd officieel onderwijs		**3,05**	**95,00%**	**60,00%**	**97,50%**	**52,50%**	**80**
Totaal		**2,55**	**73,36%**	**45,47%**	**98,61%**	**37,66%**	**717**

Aangepaste tabel omwille van het privacy-aspect (zie toelichting).

Secundair onderwijs

Geen tabel omwille van het privacy-aspect (zie toelichting).

Naar inhoudsopgave

2013-2014 Gemiddelde OKI en percentage aantikkers op 4 leerlingenkenmerken - per onderwijsvorm, graad en leerjaar voor Sint-Gillis

Behoort tot Belfius-cluster: Gemeenten 1e gordel (Cluster B3)

Secundair onderwijs

Geen tabel omwille van het privacy-aspect (zie toelichting).

Naar inhoudsopgave

2013-2014 Aandeel leerlingen dat op 0, 1, 2, 3 of 4 leerlingenkenmerken aantikt voor Sint-Gillis

Behoort tot Belfius-cluster: Gemeenten 1e gordel (Cluster B3)

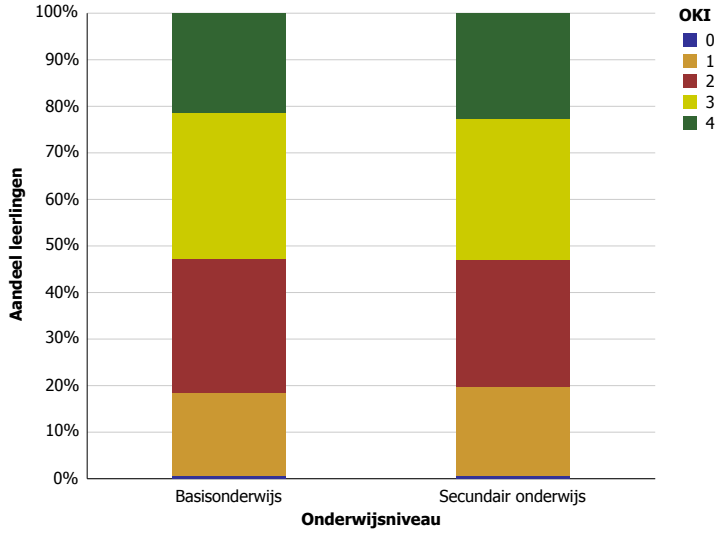

Naar inhoudsopgave

Sint-Gillis-Waas

2013-2014 Gemiddelde OKI en percentage aantikkers op 4 leerlingenkenmerken - per graad en leerjaar voor Sint-Gillis-Waas

Behoort tot Belfius-cluster: Weinig verstedelijkte gemeenten met demografische achteruitgang (Cluster V6)

Basisonderwijs

Niveau	Leerjaar	Gemiddelde OKI	Thuistaal	Opleidingsniveau moeder	Buurt	Schooltoelage	Aantal leerlingen
Kleuteronderwijs		0,34	6,04%	14,14%	3,60%	10,15%	778
Kleuteronderwijs		**0,34**	**6,04%**	**14,14%**	**3,60%**	**10,15%**	**778**
Lager onderwijs	1e leerjaar	0,38	5,04%	13,03%	2,52%	17,23%	238
	2e leerjaar	0,42	6,88%	18,62%	1,62%	14,57%	247
	3e leerjaar	0,42	5,88%	17,65%	1,36%	16,74%	221
	4e leerjaar	0,51	5,26%	22,01%	2,39%	21,05%	209
	5e leerjaar	0,40	4,81%	15,87%	2,40%	17,31%	208
	6e leerjaar	0,35	4,57%	13,71%	0,57%	16,57%	175
Lager onderwijs		**0,41**	**5,47%**	**16,87%**	**1,85%**	**17,18%**	**1.298**
Totaal		**0,39**	**5,68%**	**15,85%**	**2,50%**	**14,55%**	**2.076**

Secundair onderwijs

Gemiddelde OKI	Thuistaal	Opleidingsniveau moeder	Buurt	Schooltoelage	Aantal leerlingen
0,50	3,20%	21,68%	3,82%	21,20%	1.439

Aangepaste tabel omwille van het privacy-aspect (zie toelichting).

Naar inhoudsopgave

2013-2014 Gemiddelde OKI en percentage aantikkers op 4 leerlingenkenmerken - per net, graad en leerjaar voor Sint-Gillis-Waas

Behoort tot Belfius-cluster: Weinig verstedelijkte gemeenten met demografische achteruitgang (Cluster V6)

Basisonderwijs

Onderwijsnet	Niveau	Leerjaar	Gemiddelde OKI	Thuistaal	Opleidingsniveau moeder	Buurt	Schooltoelage	Aantal leerlingen
Gemeenschapsonderwijs	Kleuteronderwijs		0,79	15,29%	31,76%	11,76%	20,00%	85
	Kleuteronderwijs		**0,79**	**15,29%**	**31,76%**	**11,76%**	**20,00%**	**85**
	Lager onderwijs	1e leerjaar	0,72	13,79%	27,59%	3,45%	27,59%	29
		2e leerjaar	0,62	15,38%	23,08%	0,00%	23,08%	26
		3e leerjaar	0,95	15,79%	42,11%	0,00%	36,84%	19
		4e leerjaar	1,17	16,67%	44,44%	5,56%	50,00%	18
		5e leerjaar	1,12	18,75%	50,00%	6,25%	37,50%	16
		6e leerjaar	0,52	4,76%	28,57%	0,00%	19,05%	21
	Lager onderwijs		**0,81**	**13,95%**	**34,11%**	**2,33%**	**31,01%**	**129**
Gemeenschapsonderwijs			**0,80**	**14,49%**	**33,18%**	**6,07%**	**26,64%**	**214**
Gesubsidieerd vrij onderwijs	Kleuteronderwijs		0,28	4,66%	11,26%	2,91%	8,74%	515
	Kleuteronderwijs		**0,28**	**4,66%**	**11,26%**	**2,91%**	**8,74%**	**515**
	Lager onderwijs	1e leerjaar	0,29	2,38%	7,94%	1,59%	16,67%	126
		2e leerjaar	0,35	5,51%	18,11%	0,00%	11,02%	127
		3e leerjaar	0,27	3,25%	10,57%	0,00%	13,01%	123
		4e leerjaar	0,40	2,70%	19,82%	0,90%	16,22%	111
		5e leerjaar	0,37	3,09%	15,46%	2,06%	16,49%	97
		6e leerjaar	0,31	4,82%	12,05%	0,00%	14,46%	83
	Lager onderwijs		**0,33**	**3,60%**	**13,94%**	**0,75%**	**14,54%**	**667**
Gesubsidieerd vrij onderwijs			**0,31**	**4,06%**	**12,77%**	**1,69%**	**12,01%**	**1.182**
Gesubsidieerd officieel onderwijs	Kleuteronderwijs		0,31	5,62%	14,04%	1,69%	9,55%	178
	Kleuteronderwijs		**0,31**	**5,62%**	**14,04%**	**1,69%**	**9,55%**	**178**
	Lager onderwijs	1e leerjaar	0,40	6,02%	15,66%	3,61%	14,46%	83
		2e leerjaar	0,46	6,38%	18,09%	4,26%	17,02%	94
		3e leerjaar	0,52	7,59%	22,78%	3,80%	17,72%	79
		4e leerjaar	0,51	6,25%	20,00%	3,75%	21,25%	80
		5e leerjaar	0,32	4,21%	10,53%	2,11%	14,74%	95
		6e leerjaar	0,35	4,23%	11,27%	1,41%	18,31%	71
	Lager onderwijs		**0,42**	**5,78%**	**16,33%**	**3,19%**	**17,13%**	**502**
Gesubsidieerd officieel onderwijs			**0,39**	**5,74%**	**15,74%**	**2,79%**	**15,15%**	**680**
Totaal			**0,39**	**5,68%**	**15,85%**	**2,50%**	**14,55%**	**2.076**

Secundair onderwijs

Onderwijsnet	Gemiddelde OKI	Thuistaal	Opleidingsniveau moeder	Buurt	Schooltoelage	Aantal leerlingen
Gemeenschapsonderwijs	0,81	7,35%	34,56%	8,82%	30,15%	136
Gesubsidieerd vrij onderwijs	0,47	3,02%	20,26%	3,10%	20,34%	1.160
Gesubsidieerd officieel onderwijs	0,46	0,70%	20,98%	4,90%	19,58%	143
Totaal	**0,50**	**3,20%**	**21,68%**	**3,82%**	**21,20%**	**1.439**

Aangepaste tabel omwille van het privacy-aspect (zie toelichting).

Naar inhoudsopgave

2013-2014 Gemiddelde OKI en percentage aantikkers op 4 leerlingenkenmerken - per onderwijsvorm, graad en leerjaar voor Sint-Gillis-Waas

Behoort tot Belfius-cluster: Weinig verstedelijkte gemeenten met demografische achteruitgang (Cluster V6)

Secundair onderwijs

Geen tabel omwille van het privacy-aspect (zie toelichting).

Naar inhoudsopgave

2013-2014 Aandeel leerlingen dat op 0, 1, 2, 3 of 4 leerlingenkenmerken aantikt voor Sint-Gillis-Waas

Behoort tot Belfius-cluster: Weinig verstedelijkte gemeenten met demografische achteruitgang (Cluster V6)

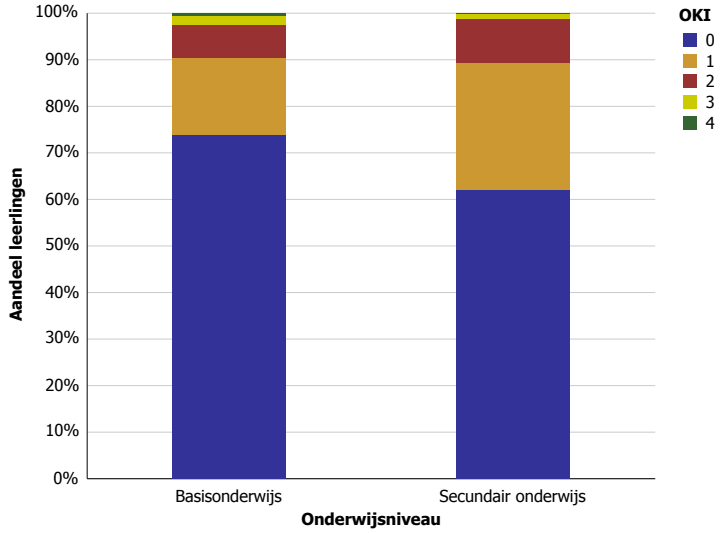

Naar inhoudsopgave

Sint-Jans-Molenbeek

2013-2014 Gemiddelde OKI en percentage aantikkers op 4 leerlingenkenmerken - per graad en leerjaar voor Sint-Jans-Molenbeek

Behoort tot Belfius-cluster: Industriële gemeenten kanaalzone (Cluster B4)

Basisonderwijs

Niveau	Leerjaar	Gemiddelde OKI	Thuistaal	Opleidingsniveau moeder	Buurt	Schooltoelage	Aantal leerlingen
Kleuteronderwijs		2,60	75,16%	43,39%	98,78%	43,07%	1.558
Kleuteronderwijs		**2,60**	**75,16%**	**43,39%**	**98,78%**	**43,07%**	**1.558**
Lager onderwijs	1e leerjaar	2,71	75,63%	47,27%	98,53%	49,79%	476
	2e leerjaar	2,81	77,20%	48,35%	98,90%	56,59%	364
	3e leerjaar	2,80	77,27%	50,76%	99,24%	52,53%	396
	4e leerjaar	2,98	76,25%	62,54%	99,67%	59,87%	299
	5e leerjaar	2,83	77,15%	48,34%	99,01%	58,61%	302
	6e leerjaar	2,84	77,27%	54,96%	99,59%	52,07%	242
Lager onderwijs		**2,82**	**76,72%**	**51,37%**	**99,09%**	**54,50%**	**2.079**
Totaal		**2,73**	**76,05%**	**47,95%**	**98,96%**	**49,60%**	**3.637**

Secundair onderwijs

Gemiddelde OKI	Thuistaal	Opleidingsniveau moeder	Buurt	Schooltoelage	Aantal leerlingen
2,90	76,13%	59,31%	99,06%	55,35%	1.487

Aangepaste tabel omwille van het privacy-aspect (zie toelichting).

Naar inhoudsopgave

2013-2014 Gemiddelde OKI en percentage aantikkers op 4 leerlingenkenmerken - per net, graad en leerjaar voor Sint-Jans-Molenbeek

Behoort tot Belfius-cluster: Industriële gemeenten kanaalzone (Cluster B4)

Basisonderwijs

Onderwijsnet	Niveau	Gemiddelde OKI	Thuistaal	Opleidingsniveau moeder	Buurt	Schooltoelage	Aantal leerlingen
Gemeenschapsonderwijs	Kleuteronderwijs	2,32	66,97%	34,23%	97,90%	32,73%	333
	Lager onderwijs	2,59	70,78%	43,94%	99,05%	45,37%	421
Gemeenschapsonderwijs		**2,47**	**69,10%**	**39,66%**	**98,54%**	**39,79%**	**754**
Gesubsidieerd vrij onderwijs	Kleuteronderwijs	2,55	71,32%	40,28%	99,22%	43,89%	638
	Lager onderwijs	2,68	71,30%	44,69%	98,83%	53,44%	857
Gesubsidieerd vrij onderwijs		**2,62**	**71,30%**	**42,81%**	**99,00%**	**49,36%**	**1.495**
Gesubsidieerd officieel onderwijs	Kleuteronderwijs	2,83	83,99%	51,96%	98,81%	48,04%	587
	Lager onderwijs	3,08	85,64%	62,42%	99,38%	60,42%	801
Gesubsidieerd officieel onderwijs		**2,97**	**84,94%**	**58,00%**	**99,14%**	**55,19%**	**1.388**
Totaal		**2,73**	**76,05%**	**47,95%**	**98,96%**	**49,60%**	**3.637**

Aangepaste tabel omwille van het privacy-aspect (zie toelichting).

Secundair onderwijs

Geen tabel omwille van het privacy-aspect (zie toelichting).

Naar inhoudsopgave

2013-2014 Gemiddelde OKI en percentage aantikkers op 4 leerlingenkenmerken - per onderwijsvorm, graad en leerjaar voor Sint-Jans-Molenbeek

Behoort tot Belfius-cluster: Industriële gemeenten kanaalzone (Cluster B4)

Secundair onderwijs

Geen tabel omwille van het privacy-aspect (zie toelichting).

Naar inhoudsopgave

2013-2014 Aandeel leerlingen dat op 0, 1, 2, 3 of 4 leerlingenkenmerken aantikt voor Sint-Jans-Molenbeek

Behoort tot Belfius-cluster: Industriële gemeenten kanaalzone (Cluster B4)

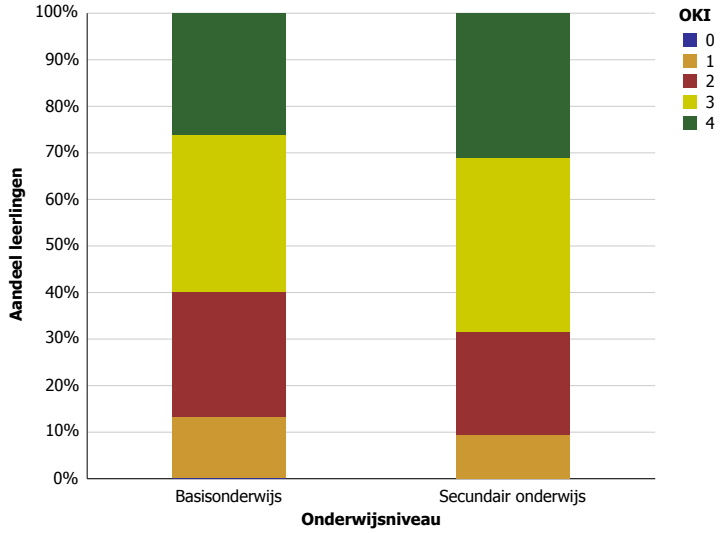

Naar inhoudsopgave

Sint-Joost-ten-Node

2013-2014 Gemiddelde OKI en percentage aantikkers op 4 leerlingenkenmerken - per graad en leerjaar voor Sint-Joost-ten-Node

Behoort tot Belfius-cluster: Gemeenten 1e gordel (Cluster B3)

Basisonderwijs

Niveau	Gemiddelde OKI	Thuistaal	Opleidingsniveau moeder	Buurt	Schooltoelage	Aantal leerlingen
Kleuteronderwijs	2,62	72,53%	51,07%	99,57%	38,63%	233
Lager onderwijs	2,80	78,91%	56,55%	99,04%	45,05%	313
Totaal	**2,72**	**76,19%**	**54,21%**	**99,27%**	**42,31%**	**546**

Aangepaste tabel omwille van het privacy-aspect (zie toelichting).

Secundair onderwijs

Gemiddelde OKI	Thuistaal	Opleidingsniveau moeder	Buurt	Schooltoelage	Aantal leerlingen
2,75	80,63%	52,57%	99,21%	42,69%	253

Aangepaste tabel omwille van het privacy-aspect (zie toelichting).

Naar inhoudsopgave

2013-2014 Gemiddelde OKI en percentage aantikkers op 4 leerlingenkenmerken - per net, graad en leerjaar voor Sint-Joost-ten-Node

Behoort tot Belfius-cluster: Gemeenten 1e gordel (Cluster B3)

Basisonderwijs

Geen tabel omwille van het privacy-aspect (zie toelichting).

Secundair onderwijs

Geen tabel omwille van het privacy-aspect (zie toelichting).

Naar inhoudsopgave

2013-2014 Gemiddelde OKI en percentage aantikkers op 4 leerlingenkenmerken - per onderwijsvorm, graad en leerjaar voor Sint-Joost-ten-Node

Behoort tot Belfius-cluster: Gemeenten 1e gordel (Cluster B3)

Secundair onderwijs

Geen tabel omwille van het privacy-aspect (zie toelichting).

Naar inhoudsopgave

2013-2014 Aandeel leerlingen dat op 0, 1, 2, 3 of 4 leerlingenkenmerken aantikt voor Sint-Joost-ten-Node

Behoort tot Belfius-cluster: Gemeenten 1e gordel (Cluster B3)

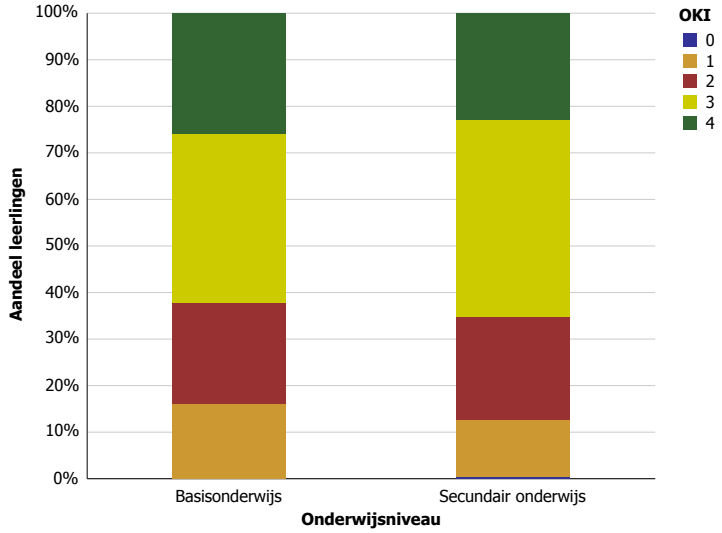

Naar inhoudsopgave

Sint-Katelijne-Waver

2013-2014 Gemiddelde OKI en percentage aantikkers op 4 leerlingenkenmerken - per graad en leerjaar voor Sint-Katelijne-Waver

Behoort tot Belfius-cluster: Woongemeenten in landelijke zones (Cluster V2)

Basisonderwijs

Niveau	Leerjaar	Gemiddelde OKI	Thuistaal	Opleidingsniveau moeder	Buurt	Schooltoelage	Aantal leerlingen
Kleuteronderwijs		0,34	6,95%	12,32%	3,41%	11,10%	820
Kleuteronderwijs		**0,34**	**6,95%**	**12,32%**	**3,41%**	**11,10%**	**820**
Lager onderwijs	1e leerjaar	0,32	7,89%	11,84%	1,32%	10,53%	228
	2e leerjaar	0,37	6,47%	17,24%	0,86%	12,50%	232
	3e leerjaar	0,31	4,65%	11,16%	0,47%	14,88%	215
	4e leerjaar	0,37	8,84%	14,42%	0,93%	13,02%	215
	5e leerjaar	0,30	4,30%	13,44%	1,08%	10,75%	186
	6e leerjaar	0,28	5,03%	10,61%	0,56%	12,29%	179
Lager onderwijs		**0,33**	**6,29%**	**13,23%**	**0,88%**	**12,35%**	**1.255**
Totaal		**0,33**	**6,55%**	**12,87%**	**1,88%**	**11,86%**	**2.075**

Secundair onderwijs

Gemiddelde OKI	Thuistaal	Opleidingsniveau moeder	Buurt	Schooltoelage	Aantal leerlingen
0,40	4,85%	15,71%	0,68%	18,51%	1.464

Aangepaste tabel omwille van het privacy-aspect (zie toelichting).

Naar inhoudsopgave

2013-2014 Gemiddelde OKI en percentage aantikkers op 4 leerlingenkenmerken - per net, graad en leerjaar voor Sint-Katelijne-Waver

Behoort tot Belfius-cluster: Woongemeenten in landelijke zones (Cluster V2)

Basisonderwijs

Onderwijsnet	Niveau	Leerjaar	Gemiddelde OKI	Thuistaal	Opleidingsniveau moeder	Buurt	Schooltoelage	Aantal leerlingen
Gemeenschapsonderwijs	Kleuteronderwijs		0,49	6,78%	18,64%	16,95%	6,78%	59
	Kleuteronderwijs		**0,49**	**6,78%**	**18,64%**	**16,95%**	**6,78%**	**59**
	Lager onderwijs	1e leerjaar	0,27	6,67%	13,33%	0,00%	6,67%	15
		2e leerjaar	0,41	5,88%	23,53%	0,00%	11,76%	17
		3e leerjaar	0,13	0,00%	0,00%	0,00%	13,33%	15
		4e leerjaar	0,35	11,76%	11,76%	0,00%	11,76%	17
		5e leerjaar	0,20	10,00%	0,00%	0,00%	10,00%	10
		6e leerjaar	0,57	14,29%	14,29%	0,00%	28,57%	7
	Lager onderwijs		**0,31**	**7,41%**	**11,11%**	**0,00%**	**12,35%**	**81**
Gemeenschapsonderwijs			**0,39**	**7,14%**	**14,29%**	**7,14%**	**10,00%**	**140**
Gesubsidieerd vrij onderwijs	Kleuteronderwijs		0,31	8,62%	9,79%	2,80%	9,32%	429
	Kleuteronderwijs		**0,31**	**8,62%**	**9,79%**	**2,80%**	**9,32%**	**429**
	Lager onderwijs	1e leerjaar	0,25	5,98%	7,69%	0,85%	10,26%	117
		2e leerjaar	0,30	7,41%	14,81%	0,93%	6,48%	108
		3e leerjaar	0,29	4,90%	10,78%	0,98%	12,75%	102
		4e leerjaar	0,42	11,65%	15,53%	1,94%	12,62%	103
		5e leerjaar	0,27	5,56%	12,22%	2,22%	6,67%	90
		6e leerjaar	0,19	3,19%	5,32%	1,06%	9,57%	94
	Lager onderwijs		**0,29**	**6,51%**	**11,07%**	**1,30%**	**9,77%**	**614**
Gesubsidieerd vrij onderwijs			**0,29**	**7,38%**	**10,55%**	**1,92%**	**9,59%**	**1.043**
Gesubsidieerd officieel onderwijs	Kleuteronderwijs		0,35	4,82%	14,46%	1,81%	14,16%	332
	Kleuteronderwijs		**0,35**	**4,82%**	**14,46%**	**1,81%**	**14,16%**	**332**
	Lager onderwijs	1e leerjaar	0,41	10,42%	16,67%	2,08%	11,46%	96
		2e leerjaar	0,44	5,61%	18,69%	0,93%	18,69%	107
		3e leerjaar	0,36	5,10%	13,27%	0,00%	17,35%	98
		4e leerjaar	0,33	5,26%	13,68%	0,00%	13,68%	95
		5e leerjaar	0,34	2,33%	16,28%	0,00%	15,12%	86
		6e leerjaar	0,37	6,41%	16,67%	0,00%	14,10%	78
	Lager onderwijs		**0,38**	**5,89%**	**15,89%**	**0,54%**	**15,18%**	**560**
Gesubsidieerd officieel onderwijs			**0,37**	**5,49%**	**15,36%**	**1,01%**	**14,80%**	**892**
Totaal			**0,33**	**6,55%**	**12,87%**	**1,88%**	**11,86%**	**2.075**

Secundair onderwijs

Onderwijsnet	Gemiddelde OKI	Thuistaal	Opleidingsniveau moeder	Buurt	Schooltoelage	Aantal leerlingen
Gemeenschapsonderwijs	0,66	10,00%	29,09%	1,82%	25,45%	110
Gesubsidieerd vrij onderwijs	0,36	4,54%	12,98%	0,48%	17,52%	1.256
Gesubsidieerd officieel onderwijs	0,64	3,06%	35,71%	2,04%	23,47%	98
Totaal	**0,40**	**4,85%**	**15,71%**	**0,68%**	**18,51%**	**1.464**

Aangepaste tabel omwille van het privacy-aspect (zie toelichting).

Naar inhoudsopgave

2013-2014 Gemiddelde OKI en percentage aantikkers op 4 leerlingenkenmerken - per onderwijsvorm, graad en leerjaar voor Sint-Katelijne-Waver

Behoort tot Belfius-cluster: Woongemeenten in landelijke zones (Cluster V2)

Secundair onderwijs

Geen tabel omwille van het privacy-aspect (zie toelichting).

Naar inhoudsopgave

2013-2014 Aandeel leerlingen dat op 0, 1, 2, 3 of 4 leerlingenkenmerken aantikt voor Sint-Katelijne-Waver

Behoort tot Belfius-cluster: Woongemeenten in landelijke zones (Cluster V2)

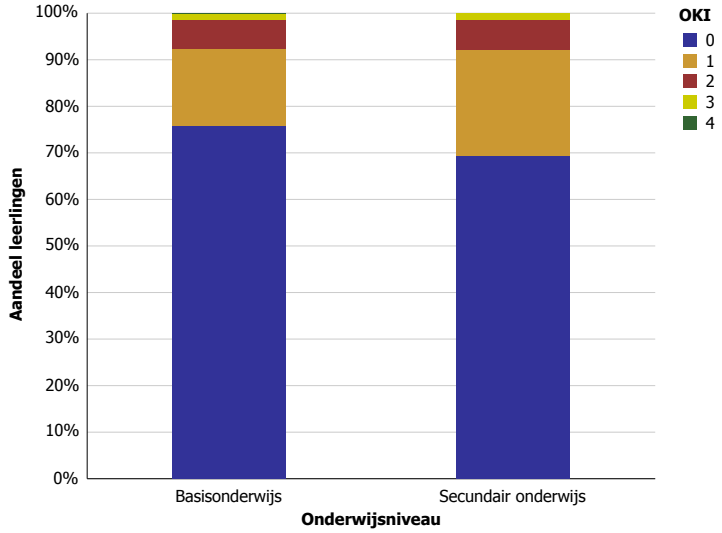

Naar inhoudsopgave

Sint-Lambrechts-Woluwe

2013-2014 Gemiddelde OKI en percentage aantikkers op 4 leerlingenkenmerken - per graad en leerjaar voor Sint-Lambrechts-Woluwe

Behoort tot Belfius-cluster: Woongemeenten zuidoosten (Cluster B1)

Basisonderwijs

Niveau	Gemiddelde OKI	Thuistaal	Opleidingsniveau moeder	Buurt	Schooltoelage	Aantal leerlingen
Kleuteronderwijs	1,87	68,69%	11,18%	96,81%	10,54%	313
Lager onderwijs	2,01	67,02%	16,23%	97,64%	19,90%	382
Totaal	**1,95**	**67,77%**	**13,96%**	**97,27%**	**15,68%**	**695**

Aangepaste tabel omwille van het privacy-aspect (zie toelichting).

Secundair onderwijs

Gemiddelde OKI	Thuistaal	Opleidingsniveau moeder	Buurt	Schooltoelage	Aantal leerlingen
2,04	66,67%	17,95%	99,27%	20,51%	273

Aangepaste tabel omwille van het privacy-aspect (zie toelichting).

Naar inhoudsopgave

2013-2014 Gemiddelde OKI en percentage aantikkers op 4 leerlingenkenmerken - per net, graad en leerjaar voor Sint-Lambrechts-Woluwe

Behoort tot Belfius-cluster: Woongemeenten zuidoosten (Cluster B1)

Basisonderwijs

Onderwijsnet	Niveau	Gemiddelde OKI	Thuistaal	Opleidingsniveau moeder	Buurt	Schooltoelage	Aantal leerlingen
Gemeenschapsonderwijs	Kleuteronderwijs	1,95	57,69%	19,23%	97,44%	20,51%	78
	Lager onderwijs	2,15	58,33%	28,70%	98,15%	29,63%	108
Gemeenschapsonderwijs		**2,06**	**58,06%**	**24,73%**	**97,85%**	**25,81%**	**186**
Gesubsidieerd vrij onderwijs	Kleuteronderwijs	1,73	67,61%	4,93%	95,07%	5,63%	142
	Lager onderwijs	1,86	65,24%	10,16%	97,33%	13,37%	187
Gesubsidieerd vrij onderwijs		**1,81**	**66,26%**	**7,90%**	**96,35%**	**10,03%**	**329**
Gesubsidieerd officieel onderwijs	Kleuteronderwijs	2,02	79,57%	13,98%	98,92%	9,68%	93
	Lager onderwijs	2,15	81,61%	13,79%	97,70%	21,84%	87
Gesubsidieerd officieel onderwijs		**2,08**	**80,56%**	**13,89%**	**98,33%**	**15,56%**	**180**
Totaal		**1,95**	**67,77%**	**13,96%**	**97,27%**	**15,68%**	**695**

Aangepaste tabel omwille van het privacy-aspect (zie toelichting).

Secundair onderwijs

Geen tabel omwille van het privacy-aspect (zie toelichting).

Naar inhoudsopgave

2013-2014 Gemiddelde OKI en percentage aantikkers op 4 leerlingenkenmerken - per onderwijsvorm, graad en leerjaar voor Sint-Lambrechts-Woluwe

Behoort tot Belfius-cluster: Woongemeenten zuidoosten (Cluster B1)

Secundair onderwijs

Geen tabel omwille van het privacy-aspect (zie toelichting).

Naar inhoudsopgave

2013-2014 Aandeel leerlingen dat op 0, 1, 2, 3 of 4 leerlingenkenmerken aantikt voor Sint-Lambrechts-Woluwe

Behoort tot Belfius-cluster: Woongemeenten zuidoosten (Cluster B1)

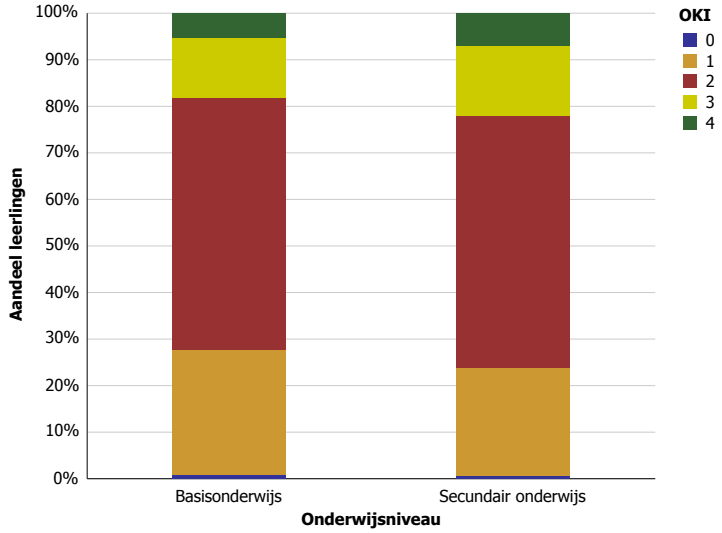

Naar inhoudsopgave

Sint-Laureins

2013-2014 Gemiddelde OKI en percentage aantikkers op 4 leerlingenkenmerken - per graad en leerjaar voor Sint-Laureins

Behoort tot Belfius-cluster: Kleine agrarische gemeenten (Cluster V9)

Basisonderwijs

Niveau	Leerjaar	Gemiddelde OKI	Thuistaal	Opleidingsniveau moeder	Buurt	Schooltoelage	Aantal leerlingen
Kleuteronderwijs		0,31	0,82%	15,23%	1,23%	13,99%	243
Kleuteronderwijs		**0,31**	**0,82%**	**15,23%**	**1,23%**	**13,99%**	**243**
Lager onderwijs	1e leerjaar	0,28	0,00%	12,68%	0,00%	15,49%	71
	2e leerjaar	0,32	3,03%	6,06%	0,00%	22,73%	66
	3e leerjaar	0,36	0,00%	16,42%	0,00%	19,40%	67
	4e leerjaar	0,21	2,94%	5,88%	0,00%	11,76%	68
	5e leerjaar	0,43	0,00%	12,70%	1,59%	28,57%	63
	6e leerjaar	0,21	0,00%	4,48%	0,00%	16,42%	67
Lager onderwijs		**0,30**	**1,00%**	**9,70%**	**0,25%**	**18,91%**	**402**
Totaal		**0,30**	**0,93%**	**11,78%**	**0,62%**	**17,05%**	**645**

Secundair onderwijs

Gemiddelde OKI	Thuistaal	Opleidingsniveau moeder	Buurt	Schooltoelage	Aantal leerlingen
0,39	0,80%	16,18%	1,33%	20,95%	377

Aangepaste tabel omwille van het privacy-aspect (zie toelichting).

Naar inhoudsopgave

2013-2014 Gemiddelde OKI en percentage aantikkers op 4 leerlingenkenmerken - per net, graad en leerjaar voor Sint-Laureins

Behoort tot Belfius-cluster: Kleine agrarische gemeenten (Cluster V9)

Basisonderwijs

Onderwijsnet	Niveau	Gemiddelde OKI	Thuistaal	Opleidingsniveau moeder	Buurt	Schooltoelage	Aantal leerlingen
Gemeenschapsonderwijs	Kleuteronderwijs	0,71	0,00%	42,86%	0,00%	28,57%	7
	Lager onderwijs	0,64	0,00%	28,57%	0,00%	35,71%	14
Gemeenschapsonderwijs		**0,67**	**0,00%**	**33,33%**	**0,00%**	**33,33%**	**21**
Gesubsidieerd vrij onderwijs	Kleuteronderwijs	0,30	1,05%	14,74%	1,58%	12,63%	190
	Lager onderwijs	0,25	0,40%	9,27%	0,40%	14,92%	248
Gesubsidieerd vrij onderwijs		**0,27**	**0,68%**	**11,64%**	**0,91%**	**13,93%**	**438**
Gesubsidieerd officieel onderwijs	Kleuteronderwijs	0,30	0,00%	13,04%	0,00%	17,39%	46
	Lager onderwijs	0,35	2,14%	8,57%	0,00%	24,29%	140
Gesubsidieerd officieel onderwijs		**0,34**	**1,61%**	**9,68%**	**0,00%**	**22,58%**	**186**
Totaal		**0,30**	**0,93%**	**11,78%**	**0,62%**	**17,05%**	**645**

Aangepaste tabel omwille van het privacy-aspect (zie toelichting).

Secundair onderwijs

Onderwijsnet	Gemiddelde OKI	Thuistaal	Opleidingsniveau moeder	Buurt	Schooltoelage	Aantal leerlingen
Gemeenschapsonderwijs	0,68	0,00%	38,71%	0,00%	29,03%	31
Gesubsidieerd vrij onderwijs	0,33	0,69%	11,46%	1,04%	19,44%	288
Gesubsidieerd officieel onderwijs	0,57	1,72%	27,59%	3,45%	24,14%	58
Totaal	**0,39**	**0,80%**	**16,18%**	**1,33%**	**20,95%**	**377**

Aangepaste tabel omwille van het privacy-aspect (zie toelichting).

Naar inhoudsopgave

2013-2014 Gemiddelde OKI en percentage aantikkers op 4 leerlingenkenmerken - per onderwijsvorm, graad en leerjaar voor Sint-Laureins

Behoort tot Belfius-cluster: Kleine agrarische gemeenten (Cluster V9)

Secundair onderwijs

Geen tabel omwille van het privacy-aspect (zie toelichting).

Naar inhoudsopgave

2013-2014 Aandeel leerlingen dat op 0, 1, 2, 3 of 4 leerlingenkenmerken aantikt voor Sint-Laureins

Behoort tot Belfius-cluster: Kleine agrarische gemeenten (Cluster V9)

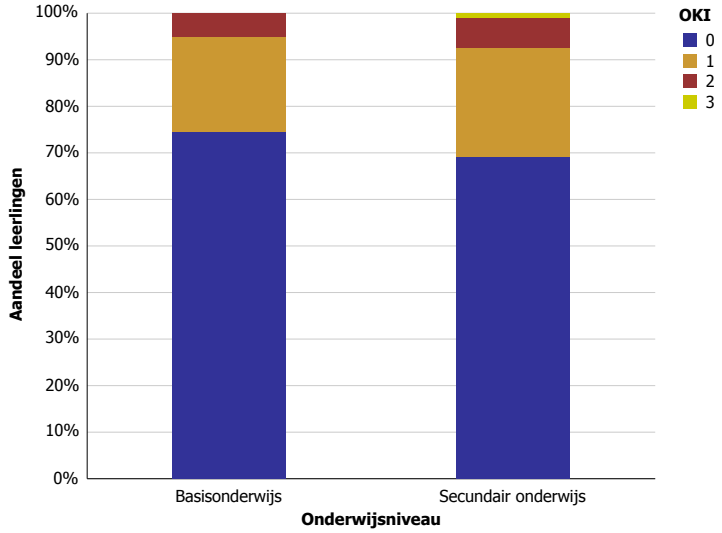

Naar inhoudsopgave

Sint-Lievens-Houtem

2013-2014 Gemiddelde OKI en percentage aantikkers op 4 leerlingenkenmerken - per graad en leerjaar voor Sint-Lievens-Houtem

Behoort tot Belfius-cluster: Woongemeenten in landelijke zones (Cluster V2)

Basisonderwijs

Niveau	Leerjaar	Gemiddelde OKI	Thuistaal	Opleidingsniveau moeder	Buurt	Schooltoelage	Aantal leerlingen
Kleuteronderwijs		0,22	3,31%	8,61%	0,88%	9,05%	453
Kleuteronderwijs		**0,22**	**3,31%**	**8,61%**	**0,88%**	**9,05%**	**453**
Lager onderwijs	1e leerjaar	0,16	1,90%	4,76%	0,00%	9,52%	105
	2e leerjaar	0,18	2,82%	5,63%	0,00%	9,86%	142
	3e leerjaar	0,23	2,63%	7,89%	0,00%	12,28%	114
	4e leerjaar	0,38	6,03%	17,24%	0,00%	14,66%	116
	5e leerjaar	0,28	2,08%	11,46%	0,00%	14,58%	96
	6e leerjaar	0,26	1,98%	9,90%	0,00%	13,86%	101
Lager onderwijs		**0,25**	**2,97%**	**9,35%**	**0,00%**	**12,31%**	**674**
Totaal		**0,24**	**3,11%**	**9,05%**	**0,35%**	**11,00%**	**1.127**

Secundair onderwijs

Gemiddelde OKI	Thuistaal	Opleidingsniveau moeder	Buurt	Schooltoelage	Aantal leerlingen
0,39	3,84%	16,59%	0,46%	18,28%	651

Aangepaste tabel omwille van het privacy-aspect (zie toelichting).

Naar inhoudsopgave

2013-2014 Gemiddelde OKI en percentage aantikkers op 4 leerlingenkenmerken - per net, graad en leerjaar voor Sint-Lievens-Houtem

Behoort tot Belfius-cluster: Woongemeenten in landelijke zones (Cluster V2)

Basisonderwijs

Onderwijsnet	Niveau	Leerjaar	Gemiddelde OKI	Thuistaal	Opleidingsniveau moeder	Buurt	Schooltoelage	Aantal leerlingen
Gemeenschapsonderwijs	Kleuteronderwijs		0,27	1,79%	9,82%	0,89%	14,29%	112
	Kleuteronderwijs		**0,27**	**1,79%**	**9,82%**	**0,89%**	**14,29%**	**112**
	Lager onderwijs	1e leerjaar	0,18	2,63%	7,89%	0,00%	7,89%	38
		2e leerjaar	0,35	6,45%	6,45%	0,00%	22,58%	31
		3e leerjaar	0,21	0,00%	0,00%	0,00%	21,05%	19
		4e leerjaar	0,42	12,50%	16,67%	0,00%	12,50%	24
		5e leerjaar	0,29	0,00%	14,29%	0,00%	14,29%	14
		6e leerjaar	0,26	4,35%	8,70%	0,00%	13,04%	23
	Lager onderwijs		**0,28**	**4,70%**	**8,72%**	**0,00%**	**14,77%**	**149**
Gemeenschapsonderwijs			**0,28**	**3,45%**	**9,20%**	**0,38%**	**14,56%**	**261**
Gesubsidieerd vrij onderwijs	Kleuteronderwijs		0,21	3,56%	8,70%	1,19%	7,51%	253
	Kleuteronderwijs		**0,21**	**3,56%**	**8,70%**	**1,19%**	**7,51%**	**253**
	Lager onderwijs	1e leerjaar	0,14	2,04%	4,08%	0,00%	8,16%	49
		2e leerjaar	0,15	2,38%	5,95%	0,00%	7,14%	84
		3e leerjaar	0,27	4,55%	12,12%	0,00%	10,61%	66
		4e leerjaar	0,31	2,86%	14,29%	0,00%	14,29%	70
		5e leerjaar	0,27	1,52%	10,61%	0,00%	15,15%	66
		6e leerjaar	0,23	1,67%	11,67%	0,00%	10,00%	60
	Lager onderwijs		**0,23**	**2,53%**	**9,87%**	**0,00%**	**10,89%**	**395**
Gesubsidieerd vrij onderwijs			**0,22**	**2,93%**	**9,41%**	**0,46%**	**9,57%**	**648**
Gesubsidieerd officieel onderwijs	Kleuteronderwijs		0,18	4,55%	6,82%	0,00%	6,82%	88
	Kleuteronderwijs		**0,18**	**4,55%**	**6,82%**	**0,00%**	**6,82%**	**88**
	Lager onderwijs	1e leerjaar	0,17	0,00%	0,00%	0,00%	16,67%	18
		2e leerjaar	0,07	0,00%	3,70%	0,00%	3,70%	27
		3e leerjaar	0,14	0,00%	3,45%	0,00%	10,34%	29
		4e leerjaar	0,55	9,09%	27,27%	0,00%	18,18%	22
		5e leerjaar	0,31	6,25%	12,50%	0,00%	12,50%	16
		6e leerjaar	0,33	0,00%	5,56%	0,00%	27,78%	18
	Lager onderwijs		**0,25**	**2,31%**	**8,46%**	**0,00%**	**13,85%**	**130**
Gesubsidieerd officieel onderwijs			**0,22**	**3,21%**	**7,80%**	**0,00%**	**11,01%**	**218**
Totaal			**0,24**	**3,11%**	**9,05%**	**0,35%**	**11,00%**	**1.127**

Secundair onderwijs

Onderwijsnet	Gemiddelde OKI	Thuistaal	Opleidingsniveau moeder	Buurt	Schooltoelage	Aantal leerlingen
Gemeenschapsonderwijs	0,66	5,88%	31,09%	0,00%	29,41%	119
Gesubsidieerd vrij onderwijs	0,32	3,28%	12,91%	0,41%	15,16%	488
Gesubsidieerd officieel onderwijs	0,48	4,55%	18,18%	2,27%	22,73%	44
Totaal	**0,39**	**3,84%**	**16,59%**	**0,46%**	**18,28%**	**651**

Aangepaste tabel omwille van het privacy-aspect (zie toelichting).

Naar inhoudsopgave

2013-2014 Gemiddelde OKI en percentage aantikkers op 4 leerlingenkenmerken - per onderwijsvorm, graad en leerjaar voor Sint-Lievens-Houtem

Behoort tot Belfius-cluster: Woongemeenten in landelijke zones (Cluster V2)

Secundair onderwijs

Geen tabel omwille van het privacy-aspect (zie toelichting).

Naar inhoudsopgave

2013-2014 Aandeel leerlingen dat op 0, 1, 2, 3 of 4 leerlingenkenmerken aantikt voor Sint-Lievens-Houtem

Behoort tot Belfius-cluster: Woongemeenten in landelijke zones (Cluster V2)

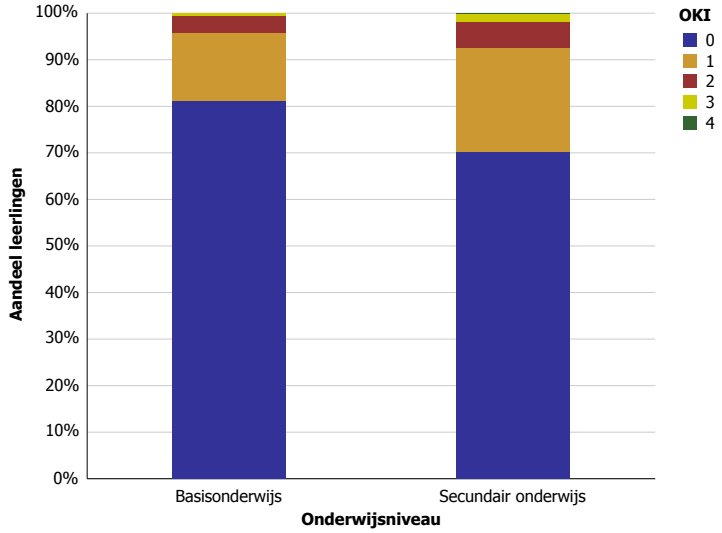

Naar inhoudsopgave

Sint-Martens-Latem

2013-2014 Gemiddelde OKI en percentage aantikkers op 4 leerlingenkenmerken - per graad en leerjaar voor Sint-Martens-Latem

Behoort tot Belfius-cluster: Residentiële randgemeenten met hoge inkomens (Cluster V11)

Basisonderwijs

Niveau	Leerjaar	Gemiddelde OKI	Thuistaal	Opleidingsniveau moeder	Buurt	Schooltoelage	Aantal leerlingen
Kleuteronderwijs		0,22	11,04%	5,35%	1,00%	4,68%	299
Kleuteronderwijs		**0,22**	**11,04%**	**5,35%**	**1,00%**	**4,68%**	**299**
Lager onderwijs	1e leerjaar	0,23	8,22%	4,11%	0,00%	10,96%	73
	2e leerjaar	0,15	4,49%	3,37%	1,12%	5,62%	89
	3e leerjaar	0,21	10,11%	2,25%	0,00%	8,99%	89
	4e leerjaar	0,18	8,24%	3,53%	0,00%	5,88%	85
	5e leerjaar	0,20	7,89%	1,32%	2,63%	7,89%	76
	6e leerjaar	0,19	10,39%	5,19%	0,00%	3,90%	77
Lager onderwijs		**0,19**	**8,18%**	**3,27%**	**0,61%**	**7,16%**	**489**
Totaal		**0,20**	**9,26%**	**4,06%**	**0,76%**	**6,22%**	**788**

Secundair onderwijs

Graad	Gemiddelde OKI	Thuistaal	Opleidingsniveau moeder	Buurt	Schooltoelage	Aantal leerlingen
1e graad	0,19	5,23%	8,14%	0,58%	4,65%	172
2de graad	0,18	7,39%	3,45%	0,99%	5,91%	203
3de graad	0,17	4,46%	4,95%	0,50%	6,93%	202
Totaal	**0,18**	**5,72%**	**5,37%**	**0,69%**	**5,89%**	**577**

Aangepaste tabel omwille van het privacy-aspect (zie toelichting).

Naar inhoudsopgave

2013-2014 Gemiddelde OKI en percentage aantikkers op 4 leerlingenkenmerken - per net, graad en leerjaar voor Sint-Martens-Latem

Behoort tot Belfius-cluster: Residentiële randgemeenten met hoge inkomens (Cluster V11)

Basisonderwijs

Onderwijsnet	Niveau	Gemiddelde OKI	Thuistaal	Opleidingsniveau moeder	Buurt	Schooltoelage	Aantal leerlingen
Gemeenschapsonderwijs	Kleuteronderwijs	0,00	0,00%	0,00%	0,00%	0,00%	8
	Lager onderwijs	0,11	5,26%	0,00%	0,00%	5,26%	19
Gemeenschapsonderwijs		**0,07**	**3,70%**	**0,00%**	**0,00%**	**3,70%**	**27**
Gesubsidieerd vrij onderwijs	Kleuteronderwijs	0,25	13,29%	3,16%	1,90%	6,33%	158
	Lager onderwijs	0,21	7,33%	4,33%	1,00%	8,33%	300
Gesubsidieerd vrij onderwijs		**0,22**	**9,39%**	**3,93%**	**1,31%**	**7,64%**	**458**
Gesubsidieerd officieel onderwijs	Kleuteronderwijs	0,20	9,02%	8,27%	0,00%	3,01%	133
	Lager onderwijs	0,17	10,00%	1,76%	0,00%	5,29%	170
Gesubsidieerd officieel onderwijs		**0,18**	**9,57%**	**4,62%**	**0,00%**	**4,29%**	**303**
Totaal		**0,20**	**9,26%**	**4,06%**	**0,76%**	**6,22%**	**788**

Aangepaste tabel omwille van het privacy-aspect (zie toelichting).

Secundair onderwijs

Onderwijsnet	Gemiddelde OKI	Thuistaal	Opleidingsniveau moeder	Buurt	Schooltoelage	Aantal leerlingen
Gemeenschapsonderwijs	0,24	7,91%	9,35%	0,00%	7,19%	139
Gesubsidieerd vrij onderwijs	0,15	5,19%	4,01%	0,24%	5,42%	424
Gesubsidieerd officieel onderwijs	0,36	0,00%	7,14%	21,43%	7,14%	14
Totaal	**0,18**	**5,72%**	**5,37%**	**0,69%**	**5,89%**	**577**

Aangepaste tabel omwille van het privacy-aspect (zie toelichting).

Naar inhoudsopgave

2013-2014 Gemiddelde OKI en percentage aantikkers op 4 leerlingenkenmerken - per onderwijsvorm, graad en leerjaar voor Sint-Martens-Latem

Behoort tot Belfius-cluster: Residentiële randgemeenten met hoge inkomens (Cluster V11)

Secundair onderwijs

Onderwijsvorm*	Gemiddelde OKI	Thuistaal	Opleidingsniveau moeder	Buurt	Schooltoelage	Aantal leerlingen
1e graad	0,19	5,23%	8,14%	0,58%	4,65%	172
ASO	0,15	6,07%	3,51%	0,32%	5,11%	313
TSO	0,17	3,12%	4,69%	0,00%	9,38%	64
BSO	0,39	11,11%	16,67%	0,00%	11,11%	18
KSO	0,50	10,00%	0,00%	20,00%	20,00%	10
Totaal	**0,18**	**5,72%**	**5,37%**	**0,69%**	**5,89%**	**577**

Aangepaste tabel omwille van het privacy-aspect (zie toelichting).
* Om praktische redenen worden in deze aangepaste tabel de onthaalklas, 1ste graad en DBSO bij de onderwijsvormen vermeld.

Naar inhoudsopgave

2013-2014 Aandeel leerlingen dat op 0, 1, 2, 3 of 4 leerlingenkenmerken aantikt voor Sint-Martens-Latem

Behoort tot Belfius-cluster: Residentiële randgemeenten met hoge inkomens (Cluster V11)

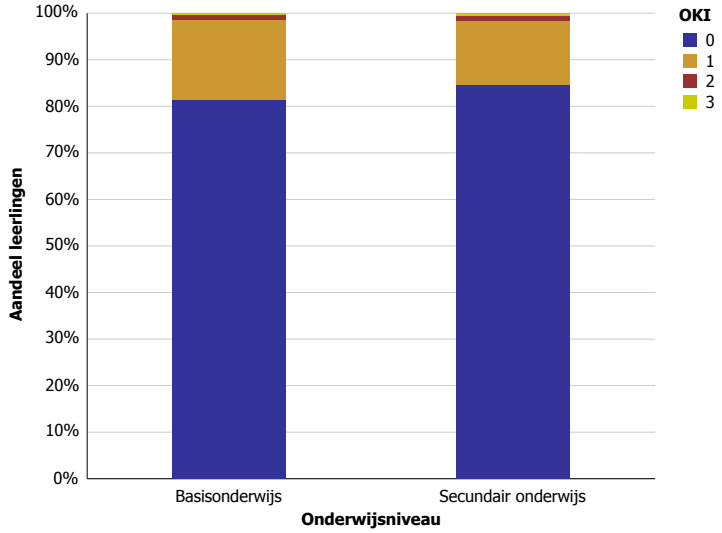

Naar inhoudsopgave

Sint-Niklaas

2013-2014 Gemiddelde OKI en percentage aantikkers op 4 leerlingenkenmerken - per graad en leerjaar voor Sint-Niklaas

Behoort tot Belfius-cluster: Regionale steden (Cluster V14)

Basisonderwijs

Niveau	Leerjaar	Gemiddelde OKI	Thuistaal	Opleidingsniveau moeder	Buurt	Schooltoelage	Aantal leerlingen
Kleuteronderwijs		1,24	23,25%	29,47%	42,66%	28,39%	3.329
Kleuteronderwijs		**1,24**	**23,25%**	**29,47%**	**42,66%**	**28,39%**	**3.329**
Lager onderwijs	1e leerjaar	1,28	24,64%	30,04%	42,20%	30,87%	962
	2e leerjaar	1,23	20,69%	29,71%	37,83%	34,51%	875
	3e leerjaar	1,21	20,87%	27,75%	40,14%	31,88%	872
	4e leerjaar	1,13	16,60%	28,70%	36,81%	31,02%	777
	5e leerjaar	1,03	12,73%	24,46%	35,91%	29,61%	699
	6e leerjaar	1,02	11,44%	25,66%	34,31%	30,76%	647
Lager onderwijs		**1,16**	**18,46%**	**27,96%**	**38,20%**	**31,54%**	**4.832**
Totaal		**1,19**	**20,41%**	**28,57%**	**40,02%**	**30,25%**	**8.161**

Secundair onderwijs

Gemiddelde OKI	Thuistaal	Opleidingsniveau moeder	Buurt	Schooltoelage	Aantal leerlingen
1,20	13,40%	31,03%	44,99%	31,05%	4.866

Aangepaste tabel omwille van het privacy-aspect (zie toelichting).

Naar inhoudsopgave

2013-2014 Gemiddelde OKI en percentage aantikkers op 4 leerlingenkenmerken - per net, graad en leerjaar voor Sint-Niklaas

Behoort tot Belfius-cluster: Regionale steden (Cluster V14)

Basisonderwijs

Onderwijsnet	Niveau	Leerjaar	Gemiddelde OKI	Thuistaal	Opleidingsniveau moeder	Buurt	Schooltoelage	Aantal leerlingen
Gemeenschapsonderwijs	Kleuteronderwijs		1,70	35,84%	44,42%	48,83%	40,78%	385
	Kleuteronderwijs		**1,70**	**35,84%**	**44,42%**	**48,83%**	**40,78%**	**385**
	Lager onderwijs	1e leerjaar	1,88	36,54%	47,12%	57,69%	47,12%	104
		2e leerjaar	1,68	36,84%	35,96%	49,12%	45,61%	114
		3e leerjaar	1,71	32,58%	43,82%	46,07%	48,31%	89
		4e leerjaar	1,64	25,64%	37,18%	52,56%	48,72%	78
		5e leerjaar	1,69	20,31%	43,75%	57,81%	46,88%	64
		6e leerjaar	1,60	17,54%	38,60%	61,40%	42,11%	57
	Lager onderwijs		**1,71**	**30,04%**	**41,11%**	**53,36%**	**46,64%**	**506**
Gemeenschapsonderwijs			**1,71**	**32,55%**	**42,54%**	**51,40%**	**44,11%**	**891**
Gesubsidieerd vrij onderwijs	Kleuteronderwijs		1,26	23,11%	28,92%	45,64%	28,22%	2.566
	Kleuteronderwijs		**1,26**	**23,11%**	**28,92%**	**45,64%**	**28,22%**	**2.566**
	Lager onderwijs	1e leerjaar	1,36	26,78%	30,54%	46,16%	32,64%	717
		2e leerjaar	1,25	18,29%	30,85%	40,62%	35,04%	645
		3e leerjaar	1,24	21,40%	28,08%	43,39%	31,05%	673
		4e leerjaar	1,19	17,42%	29,97%	40,07%	31,71%	574
		5e leerjaar	1,07	14,02%	25,00%	38,07%	30,30%	528
		6e leerjaar	1,06	12,42%	27,05%	35,27%	31,26%	499
	Lager onderwijs		**1,21**	**18,98%**	**28,77%**	**41,03%**	**32,10%**	**3.636**
Gesubsidieerd vrij onderwijs			**1,23**	**20,69%**	**28,83%**	**42,94%**	**30,49%**	**6.202**
Gesubsidieerd officieel onderwijs	Kleuteronderwijs		0,62	11,38%	17,99%	16,14%	16,93%	378
	Kleuteronderwijs		**0,62**	**11,38%**	**17,99%**	**16,14%**	**16,93%**	**378**
	Lager onderwijs	1e leerjaar	0,40	4,96%	14,89%	10,64%	9,93%	141
		2e leerjaar	0,67	18,10%	17,24%	11,21%	20,69%	116
		3e leerjaar	0,60	8,18%	12,73%	15,45%	23,64%	110
		4e leerjaar	0,54	7,20%	17,60%	12,00%	16,80%	125
		5e leerjaar	0,40	1,87%	10,28%	12,15%	15,89%	107
		6e leerjaar	0,45	2,20%	9,89%	12,09%	20,88%	91
	Lager onderwijs		**0,51**	**7,25%**	**14,06%**	**12,17%**	**17,54%**	**690**
Gesubsidieerd officieel onderwijs			**0,55**	**8,71%**	**15,45%**	**13,58%**	**17,32%**	**1.068**
Totaal			**1,19**	**20,41%**	**28,57%**	**40,02%**	**30,25%**	**8.161**

Secundair onderwijs

Onderwijsnet	Gemiddelde OKI	Thuistaal	Opleidingsniveau moeder	Buurt	Schooltoelage	Aantal leerlingen
Gemeenschapsonderwijs	1,65	22,83%	48,86%	54,49%	39,12%	657
Gesubsidieerd vrij onderwijs	1,14	12,12%	28,15%	43,56%	29,87%	4.075
Gesubsidieerd officieel onderwijs	1,07	5,97%	31,34%	41,79%	27,61%	134
Totaal	**1,20**	**13,40%**	**31,03%**	**44,99%**	**31,05%**	**4.866**

Aangepaste tabel omwille van het privacy-aspect (zie toelichting).

Naar inhoudsopgave

2013-2014 Gemiddelde OKI en percentage aantikkers op 4 leerlingenkenmerken - per onderwijsvorm, graad en leerjaar voor Sint-Niklaas

Behoort tot Belfius-cluster: Regionale steden (Cluster V14)

Secundair onderwijs

Onderwijsvorm*	Gemiddelde OKI	Thuistaal	Opleidingsniveau moeder	Buurt	Schooltoelage	Aantal leerlingen
Onthaalklas	2,33	95,65%	60,87%	73,91%	2,17%	46
1e graad	1,21	13,57%	30,36%	44,93%	31,83%	1.489
ASO	0,75	6,30%	11,49%	37,31%	20,03%	1.158
TSO	1,17	9,96%	30,37%	42,58%	34,08%	1.024
BSO	1,61	16,80%	49,27%	53,10%	41,94%	887
KSO	0,98	8,33%	19,05%	41,67%	28,57%	84
DBSO	2,13	42,13%	74,72%	62,92%	33,15%	178
Totaal	**1,20**	**13,40%**	**31,03%**	**44,99%**	**31,05%**	**4.866**

Aangepaste tabel omwille van het privacy-aspect (zie toelichting).
* Om praktische redenen worden in deze aangepaste tabel de onthaalklas, 1ste graad en DBSO bij de onderwijsvormen vermeld.

Naar inhoudsopgave

2013-2014 Aandeel leerlingen dat op 0, 1, 2, 3 of 4 leerlingenkenmerken aantikt voor Sint-Niklaas

Behoort tot Belfius-cluster: Regionale steden (Cluster V14)

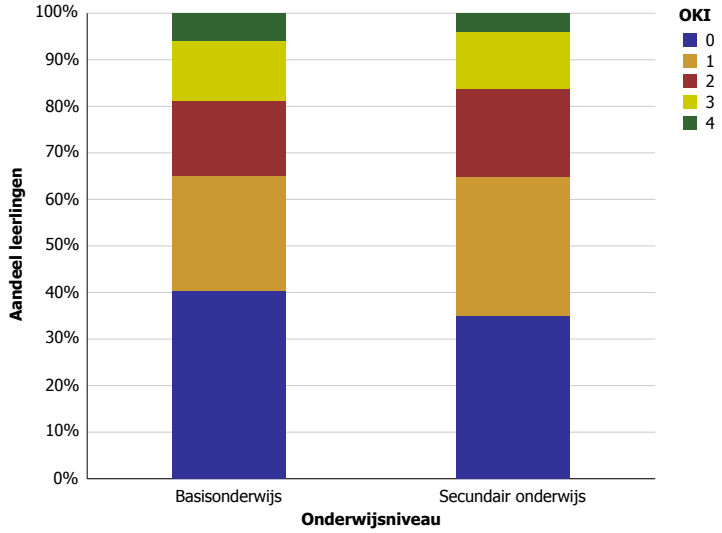

Naar inhoudsopgave

Sint-Pieters-Leeuw

2013-2014 Gemiddelde OKI en percentage aantikkers op 4 leerlingenkenmerken - per graad en leerjaar voor Sint-Pieters-Leeuw

Behoort tot Belfius-cluster: Agglomeratiegemeenten met tertiaire activiteit (Cluster V10)

Basisonderwijs

Niveau	Leerjaar	Gemiddelde OKI	Thuistaal	Opleidingsniveau moeder	Buurt	Schooltoelage	Aantal leerlingen
Kleuteronderwijs		1,47	53,25%	25,21%	49,13%	19,71%	1.091
Kleuteronderwijs		**1,47**	**53,25%**	**25,21%**	**49,13%**	**19,71%**	**1.091**
Lager onderwijs	1e leerjaar	1,48	51,64%	25,33%	47,04%	24,34%	304
	2e leerjaar	1,49	50,50%	25,91%	46,84%	25,91%	301
	3e leerjaar	1,48	47,52%	28,01%	45,74%	26,60%	282
	4e leerjaar	1,45	45,63%	28,17%	42,86%	28,57%	252
	5e leerjaar	1,43	53,07%	24,55%	41,16%	24,19%	277
	6e leerjaar	1,23	43,95%	20,18%	39,91%	18,83%	223
Lager onderwijs		**1,44**	**48,99%**	**25,50%**	**44,17%**	**24,89%**	**1.639**
Totaal		**1,45**	**50,70%**	**25,38%**	**46,15%**	**22,82%**	**2.730**

Secundair onderwijs

Gemiddelde OKI	Thuistaal	Opleidingsniveau moeder	Buurt	Schooltoelage	Aantal leerlingen
1,31	34,00%	27,38%	48,02%	21,35%	1.541

Aangepaste tabel omwille van het privacy-aspect (zie toelichting).

Naar inhoudsopgave

2013-2014 Gemiddelde OKI en percentage aantikkers op 4 leerlingenkenmerken - per net, graad en leerjaar voor Sint-Pieters-Leeuw

Behoort tot Belfius-cluster: Agglomeratiegemeenten met tertiaire activiteit (Cluster V10)

Basisonderwijs

Onderwijsnet	Niveau	Leerjaar	Gemiddelde OKI	Thuistaal	Opleidingsniveau moeder	Buurt	Schooltoelage	Aantal leerlingen
Gemeenschapsonderwijs	Kleuteronderwijs		1,94	69,37%	36,94%	61,26%	26,13%	111
	Kleuteronderwijs		**1,94**	**69,37%**	**36,94%**	**61,26%**	**26,13%**	**111**
	Lager onderwijs	1e leerjaar	1,69	53,85%	15,38%	69,23%	30,77%	13
		2e leerjaar	1,84	64,52%	48,39%	45,16%	25,81%	31
		3e leerjaar	1,75	50,00%	45,83%	33,33%	45,83%	24
		4e leerjaar	1,89	61,11%	27,78%	44,44%	55,56%	18
		5e leerjaar	1,62	58,33%	45,83%	33,33%	25,00%	24
		6e leerjaar	2,00	68,42%	31,58%	57,89%	42,11%	19
	Lager onderwijs		**1,80**	**59,69%**	**38,76%**	**44,96%**	**36,43%**	**129**
Gemeenschapsonderwijs			**1,86**	**64,17%**	**37,92%**	**52,50%**	**31,67%**	**240**
Gesubsidieerd vrij onderwijs	Kleuteronderwijs		1,40	49,59%	23,16%	47,31%	19,90%	613
	Kleuteronderwijs		**1,40**	**49,59%**	**23,16%**	**47,31%**	**19,90%**	**613**
	Lager onderwijs	1e leerjaar	1,47	50,00%	26,67%	44,76%	25,71%	210
		2e leerjaar	1,33	41,28%	23,26%	45,35%	23,26%	172
		3e leerjaar	1,35	40,96%	24,47%	45,74%	23,40%	188
		4e leerjaar	1,37	40,38%	26,92%	42,31%	27,56%	156
		5e leerjaar	1,28	47,95%	19,30%	37,43%	23,39%	171
		6e leerjaar	1,03	34,03%	18,06%	36,11%	14,58%	144
	Lager onderwijs		**1,32**	**42,94%**	**23,34%**	**42,27%**	**23,25%**	**1.041**
Gesubsidieerd vrij onderwijs			**1,35**	**45,41%**	**23,28%**	**44,14%**	**22,01%**	**1.654**
Gesubsidieerd officieel onderwijs	Kleuteronderwijs		1,46	54,50%	25,07%	48,50%	17,44%	367
	Kleuteronderwijs		**1,46**	**54,50%**	**25,07%**	**48,50%**	**17,44%**	**367**
	Lager onderwijs	1e leerjaar	1,48	55,56%	23,46%	49,38%	19,75%	81
		2e leerjaar	1,66	62,24%	23,47%	50,00%	30,61%	98
		3e leerjaar	1,74	64,29%	31,43%	50,00%	28,57%	70
		4e leerjaar	1,51	52,56%	30,77%	43,59%	24,36%	78
		5e leerjaar	1,68	62,20%	29,27%	51,22%	25,61%	82
		6e leerjaar	1,47	60,00%	21,67%	43,33%	21,67%	60
	Lager onderwijs		**1,60**	**59,49%**	**26,65%**	**48,19%**	**25,37%**	**469**
Gesubsidieerd officieel onderwijs			**1,53**	**57,30%**	**25,96%**	**48,33%**	**21,89%**	**836**
Totaal			**1,45**	**50,70%**	**25,38%**	**46,15%**	**22,82%**	**2.730**

Secundair onderwijs

Onderwijsnet	Gemiddelde OKI	Thuistaal	Opleidingsniveau moeder	Buurt	Schooltoelage	Aantal leerlingen
Gemeenschapsonderwijs	1,48	34,28%	33,25%	52,84%	27,84%	388
Gesubsidieerd vrij onderwijs	1,24	33,65%	25,11%	46,21%	19,09%	1.147
Gesubsidieerd officieel onderwijs	2,83	83,33%	83,33%	83,33%	33,33%	6
Totaal	**1,31**	**34,00%**	**27,38%**	**48,02%**	**21,35%**	**1.541**

Aangepaste tabel omwille van het privacy-aspect (zie toelichting).

Naar inhoudsopgave

2013-2014 Gemiddelde OKI en percentage aantikkers op 4 leerlingenkenmerken - per onderwijsvorm, graad en leerjaar voor Sint-Pieters-Leeuw

Behoort tot Belfius-cluster: Agglomeratiegemeenten met tertiaire activiteit (Cluster V10)

Secundair onderwijs

Geen tabel omwille van het privacy-aspect (zie toelichting).

Naar inhoudsopgave

2013-2014 Aandeel leerlingen dat op 0, 1, 2, 3 of 4 leerlingenkenmerken aantikt voor Sint-Pieters-Leeuw

Behoort tot Belfius-cluster: Agglomeratiegemeenten met tertiaire activiteit (Cluster V10)

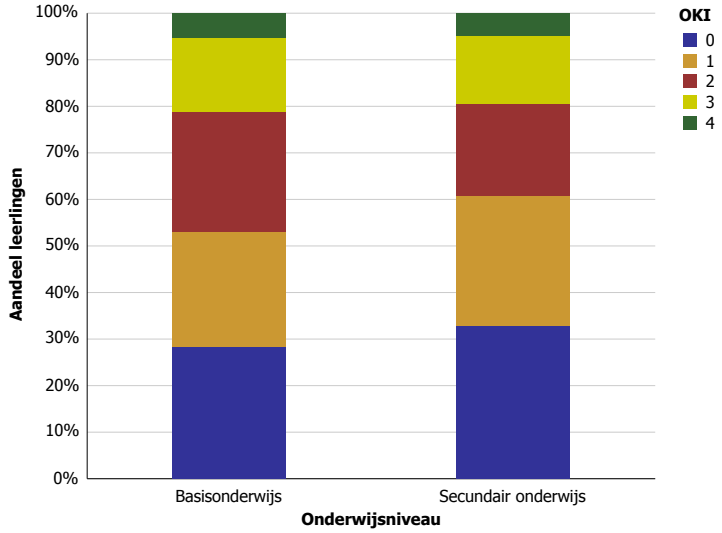

Naar inhoudsopgave

Sint-Pieters-Woluwe

2013-2014 Gemiddelde OKI en percentage aantikkers op 4 leerlingenkenmerken - per graad en leerjaar voor Sint-Pieters-Woluwe

Behoort tot Belfius-cluster: Woongemeenten zuidoosten (Cluster B1)

Basisonderwijs

Niveau	Gemiddelde OKI	Thuistaal	Opleidingsniveau moeder	Buurt	Schooltoelage	Aantal leerlingen
Kleuteronderwijs	1,68	60,14%	5,43%	98,19%	4,71%	276
Lager onderwijs	1,87	74,37%	8,38%	99,24%	4,82%	394
Totaal	**1,79**	**68,51%**	**7,16%**	**98,81%**	**4,78%**	**670**

Aangepaste tabel omwille van het privacy-aspect (zie toelichting).

Secundair onderwijs

Gemiddelde OKI	Thuistaal	Opleidingsniveau moeder	Buurt	Schooltoelage	Aantal leerlingen
1,87	66,90%	13,94%	97,21%	9,06%	287

Aangepaste tabel omwille van het privacy-aspect (zie toelichting).

Naar inhoudsopgave

2013-2014 Gemiddelde OKI en percentage aantikkers op 4 leerlingenkenmerken - per net, graad en leerjaar voor Sint-Pieters-Woluwe

Behoort tot Belfius-cluster: Woongemeenten zuidoosten (Cluster B1)

Basisonderwijs

Onderwijsnet	Gemiddelde OKI	Thuistaal	Opleidingsniveau moeder	Buurt	Schooltoelage	Aantal leerlingen
Gemeenschapsonderwijs	1,97	70,34%	16,95%	99,15%	10,17%	118
Gesubsidieerd vrij onderwijs	1,72	67,81%	3,17%	98,94%	1,85%	379
Gesubsidieerd officieel onderwijs	1,84	68,79%	9,25%	98,27%	7,51%	173
Totaal	**1,79**	**68,51%**	**7,16%**	**98,81%**	**4,78%**	**670**

Aangepaste tabel omwille van het privacy-aspect (zie toelichting).

Secundair onderwijs

Geen tabel omwille van het privacy-aspect (zie toelichting).

Naar inhoudsopgave

2013-2014 Gemiddelde OKI en percentage aantikkers op 4 leerlingenkenmerken - per onderwijsvorm, graad en leerjaar voor Sint-Pieters-Woluwe

Behoort tot Belfius-cluster: Woongemeenten zuidoosten (Cluster B1)

Secundair onderwijs

Geen tabel omwille van het privacy-aspect (zie toelichting).

Naar inhoudsopgave

2013-2014 Aandeel leerlingen dat op 0, 1, 2, 3 of 4 leerlingenkenmerken aantikt voor Sint-Pieters-Woluwe

Behoort tot Belfius-cluster: Woongemeenten zuidoosten (Cluster B1)

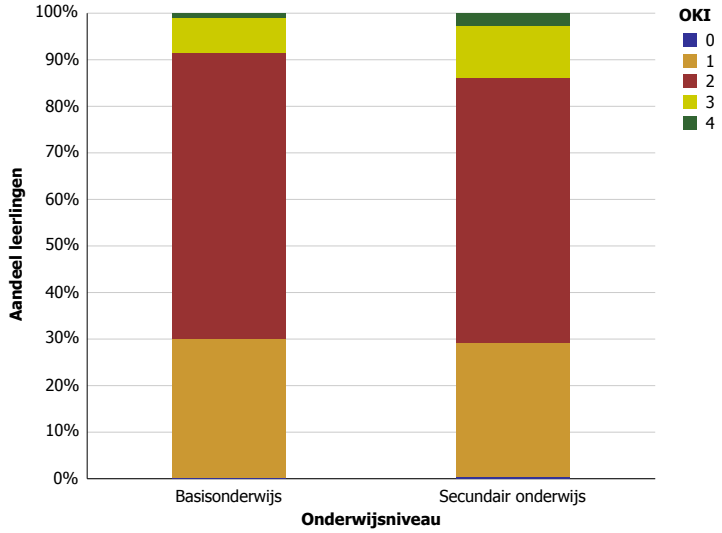

Naar inhoudsopgave

Sint-Truiden

2013-2014 Gemiddelde OKI en percentage aantikkers op 4 leerlingenkenmerken - per graad en leerjaar voor Sint-Truiden

Behoort tot Belfius-cluster: Middelgrote steden (Cluster V5)

Basisonderwijs

Niveau	Leerjaar	Gemiddelde OKI	Thuistaal	Opleidingsniveau moeder	Buurt	Schooltoelage	Aantal leerlingen
Kleuteronderwijs		0,83	13,98%	19,82%	29,44%	20,12%	1.352
Kleuteronderwijs		**0,83**	**13,98%**	**19,82%**	**29,44%**	**20,12%**	**1.352**
Lager onderwijs	1e leerjaar	0,91	14,60%	22,03%	30,20%	24,01%	404
	2e leerjaar	0,94	17,94%	24,27%	25,59%	25,86%	379
	3e leerjaar	1,06	17,40%	27,73%	31,27%	29,20%	339
	4e leerjaar	0,90	15,89%	19,18%	27,40%	27,67%	365
	5e leerjaar	0,95	14,29%	25,78%	26,40%	28,88%	322
	6e leerjaar	0,86	12,71%	18,73%	27,76%	26,76%	299
Lager onderwijs		**0,94**	**15,56%**	**22,96%**	**28,13%**	**26,94%**	**2.108**
Totaal		**0,90**	**14,94%**	**21,73%**	**28,64%**	**24,28%**	**3.460**

Secundair onderwijs

Graad	Leerjaar	Gemiddelde OKI	Thuistaal	Opleidingsniveau moeder	Buurt	Schooltoelage	Aantal leerlingen
Onthaalklas		2,38	80,95%	95,24%	57,14%	4,76%	21
Onthaalklas		**2,38**	**80,95%**	**95,24%**	**57,14%**	**4,76%**	**21**
1e graad	1e leerjaar	1,01	12,84%	22,39%	36,72%	29,55%	335
	2e leerjaar	1,04	12,26%	24,79%	35,65%	31,20%	359
1e graad		**1,03**	**12,54%**	**23,63%**	**36,17%**	**30,40%**	**694**
2de graad	1e leerjaar	1,01	13,14%	20,88%	35,57%	31,19%	388
	2e leerjaar	1,01	11,17%	26,36%	30,37%	32,95%	349
2de graad		**1,01**	**12,21%**	**23,47%**	**33,11%**	**32,02%**	**737**
3de graad	1e leerjaar	0,95	8,18%	21,11%	36,15%	29,55%	379
	2e leerjaar	0,92	8,72%	21,22%	33,43%	28,78%	344
	3e leerjaar	1,26	7,79%	38,96%	38,96%	40,26%	77
	Se-n-Se	0,80	0,00%	30,00%	30,00%	20,00%	10
3de graad		**0,97**	**8,27%**	**22,96%**	**35,19%**	**30,12%**	**810**
DBSO		1,80	9,76%	58,54%	70,73%	41,46%	41
DBSO		**1,80**	**9,76%**	**58,54%**	**70,73%**	**41,46%**	**41**
Totaal		**1,03**	**11,51%**	**24,62%**	**35,65%**	**30,79%**	**2.303**

Naar inhoudsopgave

2013-2014 Gemiddelde OKI en percentage aantikkers op 4 leerlingenkenmerken - per net, graad en leerjaar voor Sint-Truiden

Behoort tot Belfius-cluster: Middelgrote steden (Cluster V5)

Basisonderwijs

Onderwijsnet	Niveau	Gemiddelde OKI	Thuistaal	Opleidingsniveau moeder	Buurt	Schooltoelage	Aantal leerlingen
Gemeenschapsonderwijs	Kleuteronderwijs	1,17	22,68%	31,75%	35,21%	27,86%	463
	Lager onderwijs	1,36	25,48%	37,64%	35,08%	37,52%	781
Gemeenschapsonderwijs		**1,29**	**24,44%**	**35,45%**	**35,13%**	**33,92%**	**1.244**
Gesubsidieerd vrij onderwijs	Kleuteronderwijs	0,66	9,79%	13,64%	26,69%	16,32%	858
	Lager onderwijs	0,69	9,87%	14,46%	23,95%	20,73%	1.307
Gesubsidieerd vrij onderwijs		**0,68**	**9,84%**	**14,13%**	**25,03%**	**18,98%**	**2.165**
Gesubsidieerd officieel onderwijs	Kleuteronderwijs	0,42	0,00%	12,90%	19,35%	9,68%	31
	Lager onderwijs	0,55	0,00%	5,00%	30,00%	20,00%	20
Gesubsidieerd officieel onderwijs		**0,47**	**0,00%**	**9,80%**	**23,53%**	**13,73%**	**51**
Totaal		**0,90**	**14,94%**	**21,73%**	**28,64%**	**24,28%**	**3.460**

Aangepaste tabel omwille van het privacy-aspect (zie toelichting).

Secundair onderwijs

Onderwijsnet	Gemiddelde OKI	Thuistaal	Opleidingsniveau moeder	Buurt	Schooltoelage	Aantal leerlingen
Gemeenschapsonderwijs	1,38	17,63%	35,53%	43,55%	41,58%	760
Gesubsidieerd vrij onderwijs	0,84	8,35%	19,17%	31,53%	25,25%	1.497
Gesubsidieerd officieel onderwijs	1,07	13,04%	21,74%	39,13%	32,61%	46
Totaal	**1,03**	**11,51%**	**24,62%**	**35,65%**	**30,79%**	**2.303**

Aangepaste tabel omwille van het privacy-aspect (zie toelichting).

Naar inhoudsopgave

2013-2014 Gemiddelde OKI en percentage aantikkers op 4 leerlingenkenmerken - per onderwijsvorm, graad en leerjaar voor Sint-Truiden

Behoort tot Belfius-cluster: Middelgrote steden (Cluster V5)

Secundair onderwijs

Onderwijsvorm	Graad	Gemiddelde OKI	Thuistaal	Opleidingsniveau moeder	Buurt	Schooltoelage	Aantal leerlingen
	Onthaalklas	2,38	80,95%	95,24%	57,14%	4,76%	21
	1e graad	1,03	12,54%	23,63%	36,17%	30,40%	694
ASO	2de graad	0,68	9,64%	11,14%	25,60%	21,99%	332
	3de graad	0,78	11,07%	11,43%	31,79%	23,93%	280
ASO		**0,73**	**10,29%**	**11,27%**	**28,43%**	**22,88%**	**612**
TSO	2de graad	1,04	9,52%	24,68%	34,63%	35,50%	231
	3de graad	0,88	6,15%	18,85%	33,46%	29,23%	260
TSO		**0,96**	**7,74%**	**21,59%**	**34,01%**	**32,18%**	**491**
BSO	2de graad	1,60	20,96%	46,71%	44,91%	47,90%	167
	3de graad	1,25	7,45%	40,00%	40,78%	37,25%	255
BSO		**1,39**	**12,80%**	**42,65%**	**42,42%**	**41,47%**	**422**
KSO	2de graad	1,00	14,29%	14,29%	57,14%	14,29%	7
	3de graad	1,00	6,67%	20,00%	33,33%	40,00%	15
KSO		**1,00**	**9,09%**	**18,18%**	**40,91%**	**31,82%**	**22**
	DBSO	1,80	9,76%	58,54%	70,73%	41,46%	41
Totaal		**1,03**	**11,51%**	**24,62%**	**35,65%**	**30,79%**	**2.303**

Aangepaste tabel omwille van het privacy-aspect (zie toelichting).

Naar inhoudsopgave

2013-2014 Aandeel leerlingen dat op 0, 1, 2, 3 of 4 leerlingenkenmerken aantikt voor Sint-Truiden

Behoort tot Belfius-cluster: Middelgrote steden (Cluster V5)

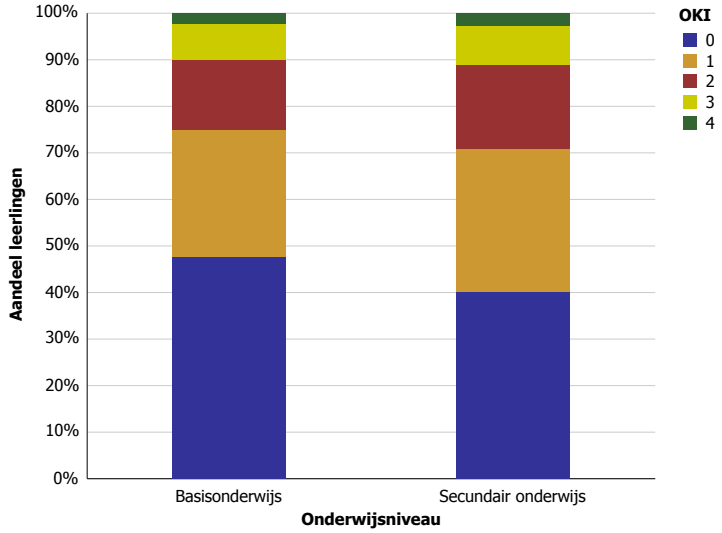

Naar inhoudsopgave

Spiere-Helkijn

2013-2014 Gemiddelde OKI en percentage aantikkers op 4 leerlingenkenmerken - per graad en leerjaar voor Spiere-Helkijn

Behoort tot Belfius-cluster: Erg landelijke gemeenten met sterke vergrijzing (Cluster V3)

Basisonderwijs

Niveau	Leerjaar	Gemiddelde OKI	Thuistaal	Opleidingsniveau moeder	Buurt	Schooltoelage	Aantal leerlingen
Kleuteronderwijs		0,64	38,67%	17,33%	0,00%	8,00%	75
Kleuteronderwijs		**0,64**	**38,67%**	**17,33%**	**0,00%**	**8,00%**	**75**
Lager onderwijs	1e leerjaar	0,50	30,00%	15,00%	0,00%	5,00%	20
	2e leerjaar	0,36	35,71%	0,00%	0,00%	0,00%	14
	3e leerjaar	0,60	35,00%	10,00%	0,00%	15,00%	20
	4e leerjaar	0,72	44,44%	11,11%	0,00%	16,67%	18
	5e leerjaar	0,76	35,29%	23,53%	0,00%	17,65%	17
	6e leerjaar	0,62	33,33%	9,52%	0,00%	19,05%	21
Lager onderwijs		**0,60**	**35,45%**	**11,82%**	**0,00%**	**12,73%**	**110**
Totaal		**0,62**	**36,76%**	**14,05%**	**0,00%**	**10,81%**	**185**

Secundair onderwijs

Gemiddelde OKI	Thuistaal	Opleidingsniveau moeder	Buurt	Schooltoelage	Aantal leerlingen
0,76	24,44%	24,44%	0,00%	26,67%	135

Aangepaste tabel omwille van het privacy-aspect (zie toelichting).

Naar inhoudsopgave

2013-2014 Gemiddelde OKI en percentage aantikkers op 4 leerlingenkenmerken - per net, graad en leerjaar voor Spiere-Helkijn

Behoort tot Belfius-cluster: Erg landelijke gemeenten met sterke vergrijzing (Cluster V3)

Basisonderwijs

Onderwijsnet	Niveau	Gemiddelde OKI	Thuistaal	Opleidingsniveau moeder	Buurt	Schooltoelage	Aantal leerlingen
Gemeenschapsonderwijs	Kleuteronderwijs	0,80	50,00%	20,00%	0,00%	10,00%	50
	Lager onderwijs	0,66	44,16%	9,09%	0,00%	12,99%	77
Gemeenschapsonderwijs		**0,72**	**46,46%**	**13,39%**	**0,00%**	**11,81%**	**127**
Gesubsidieerd vrij onderwijs	Kleuteronderwijs	0,20	6,67%	6,67%	0,00%	6,67%	15
	Lager onderwijs	0,39	5,56%	16,67%	0,00%	16,67%	18
Gesubsidieerd vrij onderwijs		**0,30**	**6,06%**	**12,12%**	**0,00%**	**12,12%**	**33**
Gesubsidieerd officieel onderwijs	Kleuteronderwijs	0,50	30,00%	20,00%	0,00%	0,00%	10
	Lager onderwijs	0,53	26,67%	20,00%	0,00%	6,67%	15
Gesubsidieerd officieel onderwijs		**0,52**	**28,00%**	**20,00%**	**0,00%**	**4,00%**	**25**
Totaal		**0,62**	**36,76%**	**14,05%**	**0,00%**	**10,81%**	**185**

Aangepaste tabel omwille van het privacy-aspect (zie toelichting).

Secundair onderwijs

Onderwijsnet	Gemiddelde OKI	Thuistaal	Opleidingsniveau moeder	Buurt	Schooltoelage	Aantal leerlingen
Gemeenschapsonderwijs	1,18	40,00%	40,00%	0,00%	37,50%	40
Gesubsidieerd vrij onderwijs	0,58	17,44%	17,44%	0,00%	23,26%	86
Gesubsidieerd officieel onderwijs	0,56	22,22%	22,22%	0,00%	11,11%	9
Totaal	**0,76**	**24,44%**	**24,44%**	**0,00%**	**26,67%**	**135**

Aangepaste tabel omwille van het privacy-aspect (zie toelichting).

Naar inhoudsopgave

2013-2014 Gemiddelde OKI en percentage aantikkers op 4 leerlingenkenmerken - per onderwijsvorm, graad en leerjaar voor Spiere-Helkijn

Behoort tot Belfius-cluster: Erg landelijke gemeenten met sterke vergrijzing (Cluster V3)

Secundair onderwijs

Geen tabel omwille van het privacy-aspect (zie toelichting).

Naar inhoudsopgave

2013-2014 Aandeel leerlingen dat op 0, 1, 2, 3 of 4 leerlingenkenmerken aantikt voor Spiere-Helkijn

Behoort tot Belfius-cluster: Erg landelijke gemeenten met sterke vergrijzing (Cluster V3)

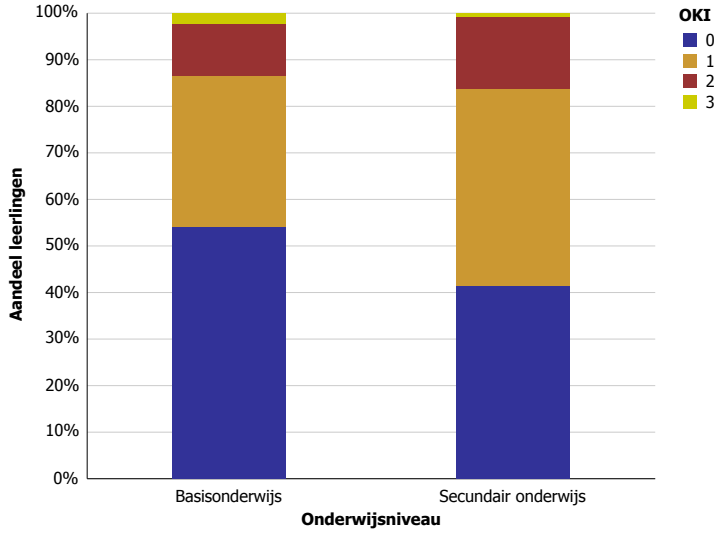

Naar inhoudsopgave

Stabroek

2013-2014 Gemiddelde OKI en percentage aantikkers op 4 leerlingenkenmerken - per graad en leerjaar voor Stabroek

Behoort tot Belfius-cluster: Weinig verstedelijkte gemeenten met demografische achteruitgang (Cluster V6)

Basisonderwijs

Niveau	Leerjaar	Gemiddelde OKI	Thuistaal	Opleidingsniveau moeder	Buurt	Schooltoelage	Aantal leerlingen
Kleuteronderwijs		0,32	2,99%	13,64%	4,81%	11,04%	770
Kleuteronderwijs		**0,32**	**2,99%**	**13,64%**	**4,81%**	**11,04%**	**770**
Lager onderwijs	1e leerjaar	0,40	2,62%	17,47%	6,11%	13,54%	229
	2e leerjaar	0,42	4,27%	20,38%	4,74%	12,80%	211
	3e leerjaar	0,42	3,57%	19,39%	3,57%	15,82%	196
	4e leerjaar	0,26	1,60%	10,11%	3,19%	10,64%	188
	5e leerjaar	0,46	6,55%	15,48%	4,76%	19,64%	168
	6e leerjaar	0,39	4,38%	15,62%	2,50%	16,88%	160
Lager onderwijs		**0,39**	**3,73%**	**16,58%**	**4,25%**	**14,67%**	**1.152**
Totaal		**0,37**	**3,43%**	**15,40%**	**4,47%**	**13,22%**	**1.922**

Secundair onderwijs

Gemiddelde OKI	Thuistaal	Opleidingsniveau moeder	Buurt	Schooltoelage	Aantal leerlingen
0,52	3,20%	21,92%	5,77%	21,45%	1.282

Aangepaste tabel omwille van het privacy-aspect (zie toelichting).

Naar inhoudsopgave

2013-2014 Gemiddelde OKI en percentage aantikkers op 4 leerlingenkenmerken - per net, graad en leerjaar voor Stabroek

Behoort tot Belfius-cluster: Weinig verstedelijkte gemeenten met demografische achteruitgang (Cluster V6)

Basisonderwijs

Onderwijsnet	Niveau	Leerjaar	Gemiddelde OKI	Thuistaal	Opleidingsniveau moeder	Buurt	Schooltoelage	Aantal leerlingen
Gemeenschapsonderwijs	Kleuteronderwijs		0,54	7,20%	24,00%	2,40%	20,00%	125
	Kleuteronderwijs		**0,54**	**7,20%**	**24,00%**	**2,40%**	**20,00%**	**125**
	Lager onderwijs	1e leerjaar	0,83	2,78%	33,33%	19,44%	27,78%	36
		2e leerjaar	0,67	8,33%	33,33%	8,33%	16,67%	36
		3e leerjaar	1,04	3,85%	53,85%	15,38%	30,77%	26
		4e leerjaar	0,62	4,17%	25,00%	8,33%	25,00%	24
		5e leerjaar	0,93	22,22%	25,93%	14,81%	29,63%	27
		6e leerjaar	0,73	4,55%	40,91%	4,55%	22,73%	22
	Lager onderwijs		**0,80**	**7,60%**	**35,09%**	**12,28%**	**25,15%**	**171**
Gemeenschapsonderwijs			**0,69**	**7,43%**	**30,41%**	**8,11%**	**22,97%**	**296**
Gesubsidieerd vrij onderwijs	Kleuteronderwijs		0,29	2,19%	11,35%	5,58%	10,16%	502
	Kleuteronderwijs		**0,29**	**2,19%**	**11,35%**	**5,58%**	**10,16%**	**502**
	Lager onderwijs	1e leerjaar	0,27	0,64%	14,10%	4,49%	7,69%	156
		2e leerjaar	0,35	3,62%	16,67%	4,35%	10,14%	138
		3e leerjaar	0,29	2,86%	10,71%	1,43%	14,29%	140
		4e leerjaar	0,20	1,45%	9,42%	2,17%	7,25%	138
		5e leerjaar	0,36	4,24%	11,86%	2,54%	16,95%	118
		6e leerjaar	0,33	3,06%	9,18%	3,06%	17,35%	98
	Lager onderwijs		**0,30**	**2,54%**	**12,18%**	**3,05%**	**11,80%**	**788**
Gesubsidieerd vrij onderwijs			**0,29**	**2,40%**	**11,86%**	**4,03%**	**11,16%**	**1.290**
Gesubsidieerd officieel onderwijs	Kleuteronderwijs		0,25	2,10%	12,59%	4,20%	6,29%	143
	Kleuteronderwijs		**0,25**	**2,10%**	**12,59%**	**4,20%**	**6,29%**	**143**
	Lager onderwijs	1e leerjaar	0,51	10,81%	16,22%	0,00%	24,32%	37
		2e leerjaar	0,46	2,70%	21,62%	2,70%	18,92%	37
		3e leerjaar	0,50	6,67%	30,00%	3,33%	10,00%	30
		4e leerjaar	0,19	0,00%	0,00%	3,85%	15,38%	26
		5e leerjaar	0,48	0,00%	21,74%	4,35%	21,74%	23
		6e leerjaar	0,38	7,50%	17,50%	0,00%	12,50%	40
	Lager onderwijs		**0,42**	**5,18%**	**18,13%**	**2,07%**	**17,10%**	**193**
Gesubsidieerd officieel onderwijs			**0,35**	**3,87%**	**15,77%**	**2,98%**	**12,50%**	**336**
Totaal			**0,37**	**3,43%**	**15,40%**	**4,47%**	**13,22%**	**1.922**

Secundair onderwijs

Onderwijsnet	Gemiddelde OKI	Thuistaal	Opleidingsniveau moeder	Buurt	Schooltoelage	Aantal leerlingen
Gemeenschapsonderwijs	0,70	5,78%	30,69%	6,50%	27,08%	277
Gesubsidieerd vrij onderwijs	0,41	2,86%	15,56%	5,24%	17,46%	630
Gesubsidieerd officieel onderwijs	0,58	1,87%	26,13%	6,13%	24,00%	375
Totaal	**0,52**	**3,20%**	**21,92%**	**5,77%**	**21,45%**	**1.282**

Aangepaste tabel omwille van het privacy-aspect (zie toelichting).

Naar inhoudsopgave

2013-2014 Gemiddelde OKI en percentage aantikkers op 4 leerlingenkenmerken - per onderwijsvorm, graad en leerjaar voor Stabroek

Behoort tot Belfius-cluster: Weinig verstedelijkte gemeenten met demografische achteruitgang (Cluster V6)

Secundair onderwijs

Geen tabel omwille van het privacy-aspect (zie toelichting).

Naar inhoudsopgave

2013-2014 Aandeel leerlingen dat op 0, 1, 2, 3 of 4 leerlingenkenmerken aantikt voor Stabroek

Behoort tot Belfius-cluster: Weinig verstedelijkte gemeenten met demografische achteruitgang (Cluster V6)

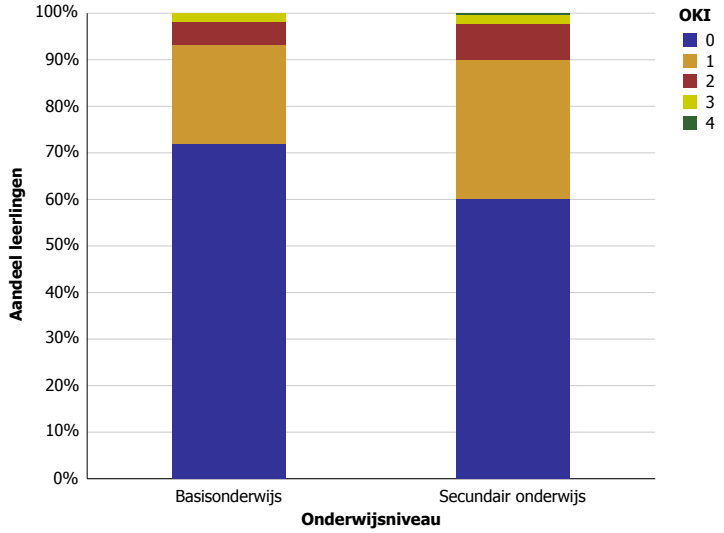

Naar inhoudsopgave

Staden

2013-2014 Gemiddelde OKI en percentage aantikkers op 4 leerlingenkenmerken - per graad en leerjaar voor Staden

Behoort tot Belfius-cluster: Erg landelijke gemeenten met sterke vergrijzing (Cluster V3)

Basisonderwijs

Niveau	Leerjaar	Gemiddelde OKI	Thuistaal	Opleidingsniveau moeder	Buurt	Schooltoelage	Aantal leerlingen
Kleuteronderwijs		0,30	3,97%	12,14%	1,32%	12,58%	453
Kleuteronderwijs		**0,30**	**3,97%**	**12,14%**	**1,32%**	**12,58%**	**453**
Lager onderwijs	1e leerjaar	0,34	3,20%	12,80%	0,80%	17,60%	125
	2e leerjaar	0,32	0,97%	9,71%	0,00%	21,36%	103
	3e leerjaar	0,30	0,95%	10,48%	0,00%	18,10%	105
	4e leerjaar	0,35	1,96%	14,71%	0,98%	17,65%	102
	5e leerjaar	0,28	0,95%	7,62%	0,00%	19,05%	105
	6e leerjaar	0,39	0,96%	17,31%	0,00%	21,15%	104
Lager onderwijs		**0,33**	**1,55%**	**12,11%**	**0,31%**	**19,10%**	**644**
Totaal		**0,32**	**2,55%**	**12,12%**	**0,73%**	**16,41%**	**1.097**

Secundair onderwijs

Graad	Leerjaar	Gemiddelde OKI	Thuistaal	Opleidingsniveau moeder	Buurt	Schooltoelage	Aantal leerlingen
1e graad	1e leerjaar	0,36	0,96%	15,38%	0,00%	19,23%	104
	2e leerjaar	0,46	0,00%	18,75%	1,79%	25,00%	112
1e graad		**0,41**	**0,46%**	**17,13%**	**0,93%**	**22,22%**	**216**
2de graad	1e leerjaar	0,44	0,79%	16,54%	0,00%	26,77%	127
	2e leerjaar	0,42	0,90%	16,22%	1,80%	23,42%	111
2de graad		**0,43**	**0,84%**	**16,39%**	**0,84%**	**25,21%**	**238**
3de graad	1e leerjaar	0,52	1,33%	22,67%	0,00%	28,00%	150
	2e leerjaar	0,32	0,00%	9,23%	0,77%	21,54%	130
	3e leerjaar	0,81	3,85%	50,00%	0,00%	26,92%	26
	Se-n-Se	1,00	0,00%	66,67%	0,00%	33,33%	9
3de graad		**0,47**	**0,95%**	**20,63%**	**0,32%**	**25,40%**	**315**
DBSO		1,08	8,33%	75,00%	0,00%	25,00%	12
DBSO		**1,08**	**8,33%**	**75,00%**	**0,00%**	**25,00%**	**12**
Totaal		**0,45**	**0,90%**	**19,21%**	**0,64%**	**24,46%**	**781**

Naar inhoudsopgave

2013-2014 Gemiddelde OKI en percentage aantikkers op 4 leerlingenkenmerken - per net, graad en leerjaar voor Staden

Behoort tot Belfius-cluster: Erg landelijke gemeenten met sterke vergrijzing (Cluster V3)

Basisonderwijs

Onderwijsnet	Niveau	Gemiddelde OKI	Thuistaal	Opleidingsniveau moeder	Buurt	Schooltoelage	Aantal leerlingen
Gemeenschapsonderwijs	Kleuteronderwijs	1,44	18,75%	56,25%	31,25%	37,50%	16
	Lager onderwijs	1,04	15,38%	30,77%	7,69%	50,00%	26
Gemeenschapsonderwijs		**1,19**	**16,67%**	**40,48%**	**16,67%**	**45,24%**	**42**
Gesubsidieerd vrij onderwijs	Kleuteronderwijs	0,26	3,37%	10,60%	0,24%	11,33%	415
	Lager onderwijs	0,27	0,76%	10,33%	0,00%	16,37%	397
Gesubsidieerd vrij onderwijs		**0,26**	**2,09%**	**10,47%**	**0,12%**	**13,79%**	**812**
Gesubsidieerd officieel onderwijs	Kleuteronderwijs	0,32	4,55%	9,09%	0,00%	18,18%	22
	Lager onderwijs	0,35	1,36%	13,12%	0,00%	20,36%	221
Gesubsidieerd officieel onderwijs		**0,35**	**1,65%**	**12,76%**	**0,00%**	**20,16%**	**243**
Totaal		**0,32**	**2,55%**	**12,12%**	**0,73%**	**16,41%**	**1.097**

Aangepaste tabel omwille van het privacy-aspect (zie toelichting).

Secundair onderwijs

Geen tabel omwille van het privacy-aspect (zie toelichting).

Naar inhoudsopgave

2013-2014 Gemiddelde OKI en percentage aantikkers op 4 leerlingenkenmerken - per onderwijsvorm, graad en leerjaar voor Staden

Behoort tot Belfius-cluster: Erg landelijke gemeenten met sterke vergrijzing (Cluster V3)

Secundair onderwijs

Geen tabel omwille van het privacy-aspect (zie toelichting).

Naar inhoudsopgave

2013-2014 Aandeel leerlingen dat op 0, 1, 2, 3 of 4 leerlingenkenmerken aantikt voor Staden

Behoort tot Belfius-cluster: Erg landelijke gemeenten met sterke vergrijzing (Cluster V3)

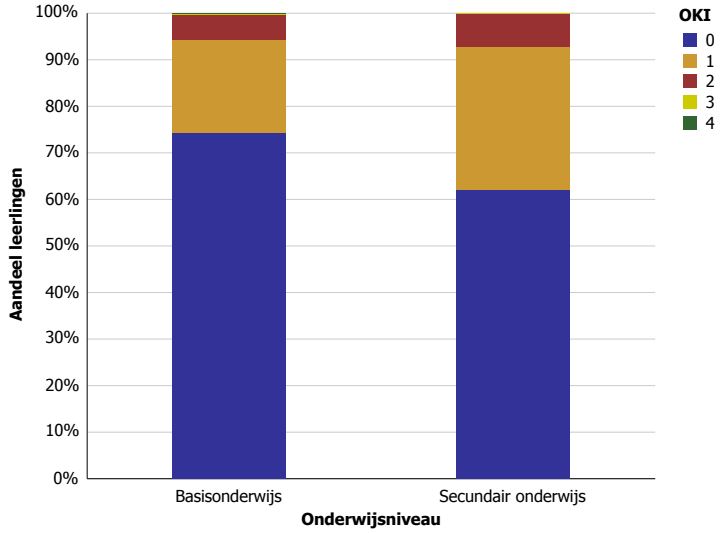

Naar inhoudsopgave

Steenokkerzeel

2013-2014 Gemiddelde OKI en percentage aantikkers op 4 leerlingenkenmerken - per graad en leerjaar voor Steenokkerzeel

Behoort tot Belfius-cluster: Woongemeenten in de stadsrand (Cluster V1)

Basisonderwijs

Niveau	Leerjaar	Gemiddelde OKI	Thuistaal	Opleidingsniveau moeder	Buurt	Schooltoelage	Aantal leerlingen
Kleuteronderwijs		0,56	18,24%	11,27%	19,67%	7,17%	488
Kleuteronderwijs		**0,56**	**18,24%**	**11,27%**	**19,67%**	**7,17%**	**488**
Lager onderwijs	1e leerjaar	0,60	16,80%	15,20%	17,60%	10,40%	125
	2e leerjaar	0,50	16,06%	15,33%	8,76%	10,22%	137
	3e leerjaar	0,61	22,56%	11,28%	16,54%	10,53%	133
	4e leerjaar	0,54	17,56%	10,69%	14,50%	11,45%	131
	5e leerjaar	0,48	15,15%	13,64%	9,09%	9,85%	132
	6e leerjaar	0,53	9,57%	13,04%	17,39%	13,04%	115
Lager onderwijs		**0,54**	**16,43%**	**13,20%**	**13,84%**	**10,87%**	**773**
Totaal		**0,55**	**17,13%**	**12,45%**	**16,10%**	**9,44%**	**1.261**

Secundair onderwijs

Graad	Gemiddelde OKI	Thuistaal	Opleidingsniveau moeder	Buurt	Schooltoelage	Aantal leerlingen
1e graad	0,55	12,24%	10,55%	20,68%	11,39%	237
2de graad	0,57	11,51%	13,10%	21,03%	11,51%	252
3de graad	0,53	9,76%	12,20%	20,33%	10,57%	246
Modulair onderwijs	0,56	0,00%	33,33%	11,11%	11,11%	9
DBSO	1,83	50,00%	50,00%	33,33%	50,00%	6
Totaal	**0,56**	**11,33%**	**12,53%**	**20,67%**	**11,47%**	**750**

Aangepaste tabel omwille van het privacy-aspect (zie toelichting).

Naar inhoudsopgave

2013-2014 Gemiddelde OKI en percentage aantikkers op 4 leerlingenkenmerken - per net, graad en leerjaar voor Steenokkerzeel

Behoort tot Belfius-cluster: Woongemeenten in de stadsrand (Cluster V1)

Basisonderwijs

Onderwijsnet	Niveau	Gemiddelde OKI	Thuistaal	Opleidingsniveau moeder	Buurt	Schooltoelage	Aantal leerlingen
Gemeenschapsonderwijs	Kleuteronderwijs	0,91	13,64%	13,64%	40,91%	22,73%	22
	Lager onderwijs	0,53	16,67%	5,56%	11,11%	19,44%	36
Gemeenschapsonderwijs		**0,67**	**15,52%**	**8,62%**	**22,41%**	**20,69%**	**58**
Gesubsidieerd vrij onderwijs	Kleuteronderwijs	0,46	15,31%	10,54%	14,63%	5,44%	294
	Lager onderwijs	0,48	14,92%	12,71%	12,15%	8,56%	362
Gesubsidieerd vrij onderwijs		**0,47**	**15,09%**	**11,74%**	**13,26%**	**7,16%**	**656**
Gesubsidieerd officieel onderwijs	Kleuteronderwijs	0,70	23,84%	12,21%	25,58%	8,14%	172
	Lager onderwijs	0,60	17,87%	14,40%	15,73%	12,27%	375
Gesubsidieerd officieel onderwijs		**0,63**	**19,74%**	**13,71%**	**18,83%**	**10,97%**	**547**
Totaal		**0,55**	**17,13%**	**12,45%**	**16,10%**	**9,44%**	**1.261**

Aangepaste tabel omwille van het privacy-aspect (zie toelichting).

Secundair onderwijs

Onderwijsnet	Gemiddelde OKI	Thuistaal	Opleidingsniveau moeder	Buurt	Schooltoelage	Aantal leerlingen
Gemeenschapsonderwijs	0,83	16,67%	23,08%	24,36%	18,59%	156
Gesubsidieerd vrij onderwijs	0,49	10,23%	8,84%	19,76%	9,71%	577
Gesubsidieerd officieel onderwijs	0,65	0,00%	41,18%	17,65%	5,88%	17
Totaal	**0,56**	**11,33%**	**12,53%**	**20,67%**	**11,47%**	**750**

Aangepaste tabel omwille van het privacy-aspect (zie toelichting).

Naar inhoudsopgave

2013-2014 Gemiddelde OKI en percentage aantikkers op 4 leerlingenkenmerken - per onderwijsvorm, graad en leerjaar voor Steenokkerzeel

Behoort tot Belfius-cluster: Woongemeenten in de stadsrand (Cluster V1)

Secundair onderwijs

Onderwijsvorm*	Gemiddelde OKI	Thuistaal	Opleidingsniveau moeder	Buurt	Schooltoelage	Aantal leerlingen
1e graad	0,55	12,24%	10,55%	20,68%	11,39%	237
ASO	0,39	9,96%	5,81%	16,18%	7,05%	241
TSO	0,54	7,10%	13,61%	21,30%	11,83%	169
BSO	0,99	17,98%	30,34%	31,46%	19,10%	89
KSO	0,75	12,50%	25,00%	12,50%	25,00%	8
DBSO	1,83	50,00%	50,00%	33,33%	50,00%	6
Totaal	**0,56**	**11,33%**	**12,53%**	**20,67%**	**11,47%**	**750**

Aangepaste tabel omwille van het privacy-aspect (zie toelichting).
* Om praktische redenen worden in deze aangepaste tabel de onthaalklas, 1ste graad en DBSO bij de onderwijsvormen vermeld.

Naar inhoudsopgave

2013-2014 Aandeel leerlingen dat op 0, 1, 2, 3 of 4 leerlingenkenmerken aantikt voor Steenokkerzeel

Behoort tot Belfius-cluster: Woongemeenten in de stadsrand (Cluster V1)

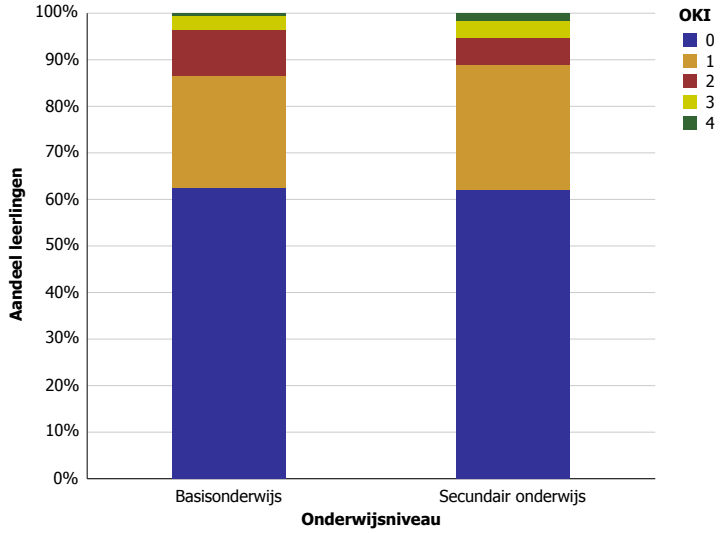

Naar inhoudsopgave

Stekene

2013-2014 Gemiddelde OKI en percentage aantikkers op 4 leerlingenkenmerken - per graad en leerjaar voor Stekene

Behoort tot Belfius-cluster: Landelijke gemeenten of verstedelijkte plattelandsgemeenten met sterke demografische groei (Cluster V12)

Basisonderwijs

Niveau	Leerjaar	Gemiddelde OKI	Thuistaal	Opleidingsniveau moeder	Buurt	Schooltoelage	Aantal leerlingen
Kleuteronderwijs		0,34	3,63%	15,50%	2,79%	12,15%	716
Kleuteronderwijs		**0,34**	**3,63%**	**15,50%**	**2,79%**	**12,15%**	**716**
Lager onderwijs	1e leerjaar	0,41	3,46%	17,32%	1,30%	18,61%	231
	2e leerjaar	0,32	4,50%	12,50%	1,00%	13,50%	200
	3e leerjaar	0,43	4,76%	17,26%	1,19%	20,24%	168
	4e leerjaar	0,41	6,49%	19,46%	2,16%	12,43%	185
	5e leerjaar	0,38	1,03%	18,56%	1,03%	17,53%	194
	6e leerjaar	0,31	2,76%	12,71%	0,55%	14,92%	181
Lager onderwijs		**0,38**	**3,80%**	**16,31%**	**1,21%**	**16,22%**	**1.159**
Totaal		**0,36**	**3,73%**	**16,00%**	**1,81%**	**14,67%**	**1.875**

Secundair onderwijs

Gemiddelde OKI	Thuistaal	Opleidingsniveau moeder	Buurt	Schooltoelage	Aantal leerlingen
0,51	2,07%	23,92%	1,12%	24,27%	1.158

Aangepaste tabel omwille van het privacy-aspect (zie toelichting).

Naar inhoudsopgave

2013-2014 Gemiddelde OKI en percentage aantikkers op 4 leerlingenkenmerken - per net, graad en leerjaar voor Stekene

Behoort tot Belfius-cluster: Landelijke gemeenten of verstedelijkte plattelandsgemeenten met sterke demografische groei (Cluster V12)

Basisonderwijs

Onderwijsnet	Niveau	Leerjaar	Gemiddelde OKI	Thuistaal	Opleidingsniveau moeder	Buurt	Schooltoelage	Aantal leerlingen
Gemeenschapsonderwijs	Kleuteronderwijs		0,77	12,37%	39,18%	4,12%	21,65%	97
	Kleuteronderwijs		**0,77**	**12,37%**	**39,18%**	**4,12%**	**21,65%**	**97**
	Lager onderwijs	1e leerjaar	0,77	9,30%	37,21%	0,00%	30,23%	43
		2e leerjaar	0,74	10,53%	26,32%	0,00%	36,84%	19
		3e leerjaar	0,84	8,00%	36,00%	0,00%	40,00%	25
		4e leerjaar	0,65	10,00%	35,00%	0,00%	20,00%	20
		5e leerjaar	0,89	5,26%	47,37%	0,00%	36,84%	19
		6e leerjaar	0,77	7,69%	30,77%	0,00%	38,46%	26
	Lager onderwijs		**0,78**	**8,55%**	**35,53%**	**0,00%**	**33,55%**	**152**
Gemeenschapsonderwijs			**0,78**	**10,04%**	**36,95%**	**1,61%**	**28,92%**	**249**
Gesubsidieerd vrij onderwijs	Kleuteronderwijs		0,27	2,22%	11,30%	2,22%	11,11%	540
	Kleuteronderwijs		**0,27**	**2,22%**	**11,30%**	**2,22%**	**11,11%**	**540**
	Lager onderwijs	1e leerjaar	0,33	1,96%	13,07%	1,96%	16,34%	153
		2e leerjaar	0,23	3,55%	7,80%	0,71%	11,35%	141
		3e leerjaar	0,37	5,00%	13,33%	1,67%	16,67%	120
		4e leerjaar	0,36	5,11%	16,06%	2,92%	11,68%	137
		5e leerjaar	0,31	0,68%	13,70%	0,00%	16,44%	146
		6e leerjaar	0,26	2,44%	10,57%	0,81%	12,20%	123
	Lager onderwijs		**0,31**	**3,05%**	**12,44%**	**1,34%**	**14,15%**	**820**
Gesubsidieerd vrij onderwijs			**0,29**	**2,72%**	**11,99%**	**1,69%**	**12,94%**	**1.360**
Gesubsidieerd officieel onderwijs	Kleuteronderwijs		0,30	2,53%	15,19%	5,06%	7,59%	79
	Kleuteronderwijs		**0,30**	**2,53%**	**15,19%**	**5,06%**	**7,59%**	**79**
	Lager onderwijs	1e leerjaar	0,29	2,86%	11,43%	0,00%	14,29%	35
		2e leerjaar	0,40	5,00%	22,50%	2,50%	10,00%	40
		3e leerjaar	0,35	0,00%	17,39%	0,00%	17,39%	23
		4e leerjaar	0,46	10,71%	25,00%	0,00%	10,71%	28
		5e leerjaar	0,41	0,00%	24,14%	6,90%	10,34%	29
		6e leerjaar	0,12	0,00%	6,25%	0,00%	6,25%	32
	Lager onderwijs		**0,34**	**3,21%**	**17,65%**	**1,60%**	**11,23%**	**187**
Gesubsidieerd officieel onderwijs			**0,33**	**3,01%**	**16,92%**	**2,63%**	**10,15%**	**266**
Totaal			**0,36**	**3,73%**	**16,00%**	**1,81%**	**14,67%**	**1.875**

Secundair onderwijs

Onderwijsnet	Gemiddelde OKI	Thuistaal	Opleidingsniveau moeder	Buurt	Schooltoelage	Aantal leerlingen
Gemeenschapsonderwijs	0,71	0,85%	35,04%	1,71%	33,33%	117
Gesubsidieerd vrij onderwijs	0,48	2,20%	22,08%	1,00%	22,58%	1.001
Gesubsidieerd officieel onderwijs	0,82	2,50%	37,50%	2,50%	40,00%	40
Totaal	**0,51**	**2,07%**	**23,92%**	**1,12%**	**24,27%**	**1.158**

Aangepaste tabel omwille van het privacy-aspect (zie toelichting).

Naar inhoudsopgave

2013-2014 Gemiddelde OKI en percentage aantikkers op 4 leerlingenkenmerken - per onderwijsvorm, graad en leerjaar voor Stekene

Behoort tot Belfius-cluster: Landelijke gemeenten of verstedelijkte plattelandsgemeenten met sterke demografische groei (Cluster V12)

Secundair onderwijs

Geen tabel omwille van het privacy-aspect (zie toelichting).

Naar inhoudsopgave

2013-2014 Aandeel leerlingen dat op 0, 1, 2, 3 of 4 leerlingenkenmerken aantikt voor Stekene

Behoort tot Belfius-cluster: Landelijke gemeenten of verstedelijkte plattelandsgemeenten met sterke demografische groei (Cluster V12)

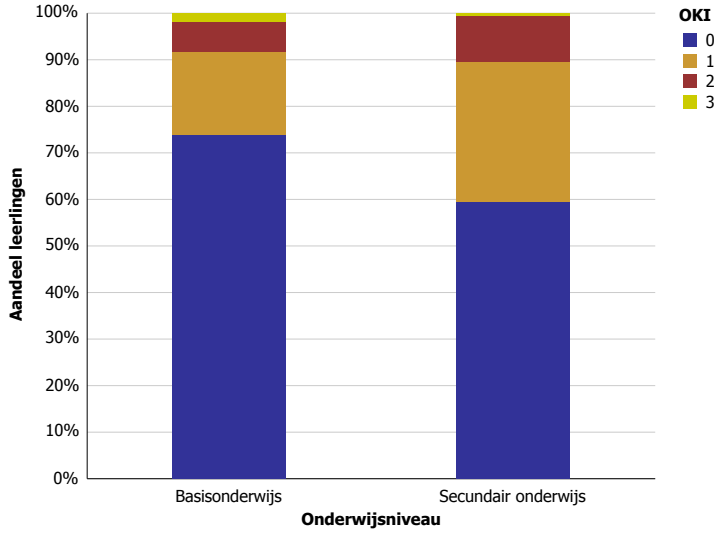

Naar inhoudsopgave

Temse

2013-2014 Gemiddelde OKI en percentage aantikkers op 4 leerlingenkenmerken - per graad en leerjaar voor Temse

Behoort tot Belfius-cluster: Sterk verstedelijkte gemeenten met lage inkomens (Cluster V7)

Basisonderwijs

Niveau	Leerjaar	Gemiddelde OKI	Thuistaal	Opleidingsniveau moeder	Buurt	Schooltoelage	Aantal leerlingen
Kleuteronderwijs		1,01	18,69%	26,52%	30,32%	25,61%	1.316
Kleuteronderwijs		**1,01**	**18,69%**	**26,52%**	**30,32%**	**25,61%**	**1.316**
Lager onderwijs	1e leerjaar	1,03	19,27%	29,17%	25,00%	29,95%	384
	2e leerjaar	1,13	21,37%	31,05%	29,34%	31,62%	351
	3e leerjaar	0,98	17,03%	25,08%	24,77%	30,65%	323
	4e leerjaar	0,95	17,49%	24,09%	28,38%	25,41%	303
	5e leerjaar	1,02	19,12%	25,74%	25,74%	31,62%	272
	6e leerjaar	0,89	11,23%	26,32%	21,05%	30,88%	285
Lager onderwijs		**1,01**	**17,78%**	**27,11%**	**25,81%**	**30,03%**	**1.918**
Totaal		**1,01**	**18,15%**	**26,87%**	**27,64%**	**28,23%**	**3.234**

Secundair onderwijs

Gemiddelde OKI	Thuistaal	Opleidingsniveau moeder	Buurt	Schooltoelage	Aantal leerlingen
0,95	12,27%	28,69%	22,89%	30,74%	2.053

Aangepaste tabel omwille van het privacy-aspect (zie toelichting).

Naar inhoudsopgave

2013-2014 Gemiddelde OKI en percentage aantikkers op 4 leerlingenkenmerken - per net, graad en leerjaar voor Temse

Behoort tot Belfius-cluster: Sterk verstedelijkte gemeenten met lage inkomens (Cluster V7)

Basisonderwijs

Onderwijsnet	Niveau	Gemiddelde OKI	Thuistaal	Opleidingsniveau moeder	Buurt	Schooltoelage	Aantal leerlingen
Gemeenschapsonderwijs	Kleuteronderwijs	1,52	29,84%	41,64%	42,62%	38,03%	305
	Lager onderwijs	1,69	33,41%	46,63%	36,78%	52,16%	416
Gemeenschapsonderwijs		**1,62**	**31,90%**	**44,52%**	**39,25%**	**46,19%**	**721**
Gesubsidieerd vrij onderwijs	Kleuteronderwijs	0,87	15,68%	22,23%	26,74%	22,13%	976
	Lager onderwijs	0,83	13,78%	21,66%	23,10%	24,19%	1.459
Gesubsidieerd vrij onderwijs		**0,84**	**14,54%**	**21,89%**	**24,56%**	**23,37%**	**2.435**
Gesubsidieerd officieel onderwijs	Kleuteronderwijs	0,57	5,71%	14,29%	22,86%	14,29%	35
	Lager onderwijs	0,51	2,33%	23,26%	11,63%	13,95%	43
Gesubsidieerd officieel onderwijs		**0,54**	**3,85%**	**19,23%**	**16,67%**	**14,10%**	**78**
Totaal		**1,01**	**18,15%**	**26,87%**	**27,64%**	**28,23%**	**3.234**

Aangepaste tabel omwille van het privacy-aspect (zie toelichting).

Secundair onderwijs

Onderwijsnet	Gemiddelde OKI	Thuistaal	Opleidingsniveau moeder	Buurt	Schooltoelage	Aantal leerlingen
Gemeenschapsonderwijs	1,82	29,23%	59,08%	40,92%	52,92%	325
Gesubsidieerd vrij onderwijs	0,77	9,31%	22,67%	19,24%	26,16%	1.632
Gesubsidieerd officieel onderwijs	0,91	5,21%	28,12%	23,96%	33,33%	96
Totaal	**0,95**	**12,27%**	**28,69%**	**22,89%**	**30,74%**	**2.053**

Aangepaste tabel omwille van het privacy-aspect (zie toelichting).

Naar inhoudsopgave

2013-2014 Gemiddelde OKI en percentage aantikkers op 4 leerlingenkenmerken - per onderwijsvorm, graad en leerjaar voor Temse

Behoort tot Belfius-cluster: Sterk verstedelijkte gemeenten met lage inkomens (Cluster V7)

Secundair onderwijs

Geen tabel omwille van het privacy-aspect (zie toelichting).

Naar inhoudsopgave

2013-2014 Aandeel leerlingen dat op 0, 1, 2, 3 of 4 leerlingenkenmerken aantikt voor Temse

Behoort tot Belfius-cluster: Sterk verstedelijkte gemeenten met lage inkomens (Cluster V7)

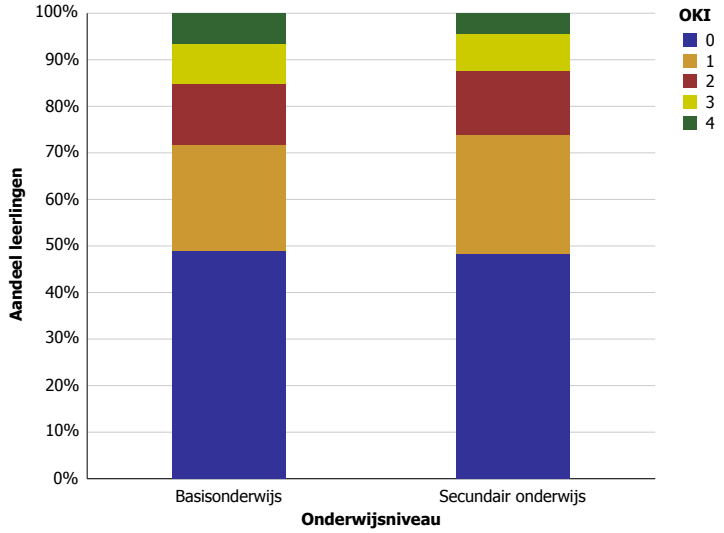

Naar inhoudsopgave

Ternat

2013-2014 Gemiddelde OKI en percentage aantikkers op 4 leerlingenkenmerken - per graad en leerjaar voor Ternat

Behoort tot Belfius-cluster: Agglomeratiegemeenten met tertiaire activiteit (Cluster V10)

Basisonderwijs

Niveau	Leerjaar	Gemiddelde OKI	Thuistaal	Opleidingsniveau moeder	Buurt	Schooltoelage	Aantal leerlingen
Kleuteronderwijs		0,34	13,44%	9,18%	2,04%	9,52%	588
Kleuteronderwijs		**0,34**	**13,44%**	**9,18%**	**2,04%**	**9,52%**	**588**
Lager onderwijs	1e leerjaar	0,37	12,41%	6,90%	3,45%	13,79%	145
	2e leerjaar	0,36	11,49%	10,34%	2,87%	10,92%	174
	3e leerjaar	0,44	18,07%	12,65%	0,60%	12,65%	166
	4e leerjaar	0,33	10,67%	12,92%	2,25%	7,30%	178
	5e leerjaar	0,46	13,84%	14,47%	1,26%	16,35%	159
	6e leerjaar	0,24	8,33%	7,69%	0,64%	7,69%	156
Lager onderwijs		**0,37**	**12,47%**	**10,94%**	**1,84%**	**11,35%**	**978**
Totaal		**0,36**	**12,84%**	**10,28%**	**1,92%**	**10,66%**	**1.566**

Secundair onderwijs

Gemiddelde OKI	Thuistaal	Opleidingsniveau moeder	Buurt	Schooltoelage	Aantal leerlingen
0,51	9,94%	13,89%	11,46%	15,52%	986

Aangepaste tabel omwille van het privacy-aspect (zie toelichting).

Naar inhoudsopgave

2013-2014 Gemiddelde OKI en percentage aantikkers op 4 leerlingenkenmerken - per net, graad en leerjaar voor Ternat

Behoort tot Belfius-cluster: Agglomeratiegemeenten met tertiaire activiteit (Cluster V10)

Basisonderwijs

Onderwijsnet	Niveau	Leerjaar	Gemiddelde OKI	Thuistaal	Opleidingsniveau moeder	Buurt	Schooltoelage	Aantal leerlingen
Gemeenschapsonderwijs	Kleuteronderwijs		0,71	30,30%	19,70%	1,52%	19,70%	66
	Kleuteronderwijs		**0,71**	**30,30%**	**19,70%**	**1,52%**	**19,70%**	**66**
	Lager onderwijs	1e leerjaar	0,72	33,33%	11,11%	0,00%	27,78%	18
		2e leerjaar	0,52	23,81%	14,29%	0,00%	14,29%	21
		3e leerjaar	0,59	29,41%	23,53%	0,00%	5,88%	17
		4e leerjaar	0,64	22,73%	27,27%	0,00%	13,64%	22
		5e leerjaar	0,81	31,25%	31,25%	0,00%	18,75%	16
		6e leerjaar	0,93	28,57%	42,86%	7,14%	14,29%	14
	Lager onderwijs		**0,69**	**27,78%**	**24,07%**	**0,93%**	**15,74%**	**108**
Gemeenschapsonderwijs			**0,70**	**28,74%**	**22,41%**	**1,15%**	**17,24%**	**174**
Gesubsidieerd vrij onderwijs	Kleuteronderwijs		0,30	11,25%	7,93%	1,79%	8,70%	391
	Kleuteronderwijs		**0,30**	**11,25%**	**7,93%**	**1,79%**	**8,70%**	**391**
	Lager onderwijs	1e leerjaar	0,28	7,78%	4,44%	4,44%	11,11%	90
		2e leerjaar	0,30	8,57%	8,57%	2,86%	9,52%	105
		3e leerjaar	0,38	18,45%	8,74%	0,00%	10,68%	103
		4e leerjaar	0,31	11,65%	11,65%	1,94%	5,83%	103
		5e leerjaar	0,39	11,01%	10,09%	0,92%	16,51%	109
		6e leerjaar	0,16	5,36%	4,46%	0,00%	6,25%	112
	Lager onderwijs		**0,30**	**10,45%**	**8,04%**	**1,61%**	**9,97%**	**622**
Gesubsidieerd vrij onderwijs			**0,30**	**10,76%**	**8,00%**	**1,68%**	**9,48%**	**1.013**
Gesubsidieerd officieel onderwijs	Kleuteronderwijs		0,29	11,45%	7,63%	3,05%	6,87%	131
	Kleuteronderwijs		**0,29**	**11,45%**	**7,63%**	**3,05%**	**6,87%**	**131**
	Lager onderwijs	1e leerjaar	0,41	13,51%	10,81%	2,70%	13,51%	37
		2e leerjaar	0,42	12,50%	12,50%	4,17%	12,50%	48
		3e leerjaar	0,52	13,04%	17,39%	2,17%	19,57%	46
		4e leerjaar	0,25	3,77%	9,43%	3,77%	7,55%	53
		5e leerjaar	0,53	14,71%	20,59%	2,94%	14,71%	34
		6e leerjaar	0,23	10,00%	3,33%	0,00%	10,00%	30
	Lager onderwijs		**0,39**	**10,89%**	**12,50%**	**2,82%**	**12,90%**	**248**
Gesubsidieerd officieel onderwijs			**0,36**	**11,08%**	**10,82%**	**2,90%**	**10,82%**	**379**
Totaal			**0,36**	**12,84%**	**10,28%**	**1,92%**	**10,66%**	**1.566**

Secundair onderwijs

Onderwijsnet	Gemiddelde OKI	Thuistaal	Opleidingsniveau moeder	Buurt	Schooltoelage	Aantal leerlingen
Gemeenschapsonderwijs	0,78	14,10%	31,41%	5,77%	26,92%	156
Gesubsidieerd vrij onderwijs	0,46	9,39%	10,75%	12,73%	13,60%	809
Gesubsidieerd officieel onderwijs	0,14	0,00%	4,76%	4,76%	4,76%	21
Totaal	**0,51**	**9,94%**	**13,89%**	**11,46%**	**15,52%**	**986**

Aangepaste tabel omwille van het privacy-aspect (zie toelichting).

Naar inhoudsopgave

2013-2014 Gemiddelde OKI en percentage aantikkers op 4 leerlingenkenmerken - per onderwijsvorm, graad en leerjaar voor Ternat

Behoort tot Belfius-cluster: Agglomeratiegemeenten met tertiaire activiteit (Cluster V10)

Secundair onderwijs

Geen tabel omwille van het privacy-aspect (zie toelichting).

Naar inhoudsopgave

2013-2014 Aandeel leerlingen dat op 0, 1, 2, 3 of 4 leerlingenkenmerken aantikt voor Ternat

Behoort tot Belfius-cluster: Agglomeratiegemeenten met tertiaire activiteit (Cluster V10)

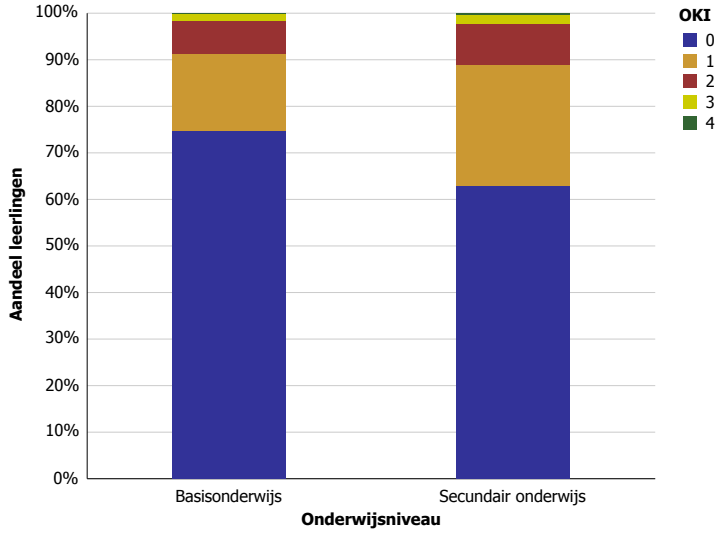

Naar inhoudsopgave

Tervuren

2013-2014 Gemiddelde OKI en percentage aantikkers op 4 leerlingenkenmerken - per graad en leerjaar voor Tervuren

Behoort tot Belfius-cluster: Residentiële randgemeenten met hoge inkomens (Cluster V11)

Basisonderwijs

Niveau	Leerjaar	Gemiddelde OKI	Thuistaal	Opleidingsniveau moeder	Buurt	Schooltoelage	Aantal leerlingen
Kleuteronderwijs		0,69	40,09%	6,46%	18,02%	4,65%	666
Kleuteronderwijs		**0,69**	**40,09%**	**6,46%**	**18,02%**	**4,65%**	**666**
Lager onderwijs	1e leerjaar	0,71	39,34%	8,20%	15,85%	7,65%	183
	2e leerjaar	0,57	31,82%	6,06%	14,65%	4,04%	198
	3e leerjaar	0,61	35,71%	5,36%	14,29%	5,95%	168
	4e leerjaar	0,64	31,67%	6,67%	18,33%	7,78%	180
	5e leerjaar	0,60	34,19%	5,16%	13,55%	7,10%	155
	6e leerjaar	0,55	34,10%	5,78%	10,98%	4,05%	173
Lager onderwijs		**0,61**	**34,44%**	**6,24%**	**14,66%**	**6,05%**	**1.057**
Totaal		**0,64**	**36,62%**	**6,33%**	**15,96%**	**5,51%**	**1.723**

Secundair onderwijs

Gemiddelde OKI	Thuistaal	Opleidingsniveau moeder	Buurt	Schooltoelage	Aantal leerlingen
0,58	23,26%	8,47%	14,88%	11,21%	1.062

Aangepaste tabel omwille van het privacy-aspect (zie toelichting).

Naar inhoudsopgave

2013-2014 Gemiddelde OKI en percentage aantikkers op 4 leerlingenkenmerken - per net, graad en leerjaar voor Tervuren

Behoort tot Belfius-cluster: Residentiële randgemeenten met hoge inkomens (Cluster V11)

Basisonderwijs

Onderwijsnet	Niveau	Leerjaar	Gemiddelde OKI	Thuistaal	Opleidingsniveau moeder	Buurt	Schooltoelage	Aantal leerlingen
Gemeenschapsonderwijs	Kleuteronderwijs		1,01	37,84%	14,86%	36,49%	12,16%	74
	Kleuteronderwijs		**1,01**	**37,84%**	**14,86%**	**36,49%**	**12,16%**	**74**
	Lager onderwijs	1e leerjaar	0,63	42,11%	5,26%	15,79%	0,00%	19
		2e leerjaar	0,90	25,00%	25,00%	35,00%	5,00%	20
		3e leerjaar	0,44	11,11%	0,00%	22,22%	11,11%	9
		4e leerjaar	1,26	42,11%	26,32%	42,11%	15,79%	19
		5e leerjaar	1,00	39,13%	21,74%	26,09%	13,04%	23
		6e leerjaar	0,65	35,29%	5,88%	17,65%	5,88%	17
	Lager onderwijs		**0,86**	**34,58%**	**15,89%**	**27,10%**	**8,41%**	**107**
Gemeenschapsonderwijs			**0,92**	**35,91%**	**15,47%**	**30,94%**	**9,94%**	**181**
Gesubsidieerd vrij onderwijs	Kleuteronderwijs		0,56	39,77%	1,54%	13,13%	1,16%	259
	Kleuteronderwijs		**0,56**	**39,77%**	**1,54%**	**13,13%**	**1,16%**	**259**
	Lager onderwijs	1e leerjaar	0,64	40,00%	5,33%	16,00%	2,67%	75
		2e leerjaar	0,53	33,72%	4,65%	11,63%	3,49%	86
		3e leerjaar	0,59	44,00%	1,33%	10,67%	2,67%	75
		4e leerjaar	0,55	26,67%	5,33%	13,33%	9,33%	75
		5e leerjaar	0,44	31,25%	0,00%	7,81%	4,69%	64
		6e leerjaar	0,60	42,68%	4,88%	9,76%	2,44%	82
	Lager onderwijs		**0,56**	**36,54%**	**3,72%**	**11,60%**	**4,16%**	**457**
Gesubsidieerd vrij onderwijs			**0,56**	**37,71%**	**2,93%**	**12,15%**	**3,07%**	**716**
Gesubsidieerd officieel onderwijs	Kleuteronderwijs		0,73	40,84%	8,41%	17,72%	5,71%	333
	Kleuteronderwijs		**0,73**	**40,84%**	**8,41%**	**17,72%**	**5,71%**	**333**
	Lager onderwijs	1e leerjaar	0,79	38,20%	11,24%	15,73%	13,48%	89
		2e leerjaar	0,52	31,52%	3,26%	13,04%	4,35%	92
		3e leerjaar	0,65	30,95%	9,52%	16,67%	8,33%	84
		4e leerjaar	0,59	33,72%	3,49%	17,44%	4,65%	86
		5e leerjaar	0,62	35,29%	4,41%	14,71%	7,35%	68
		6e leerjaar	0,47	24,32%	6,76%	10,81%	5,41%	74
	Lager onderwijs		**0,61**	**32,45%**	**6,49%**	**14,81%**	**7,30%**	**493**
Gesubsidieerd officieel onderwijs			**0,66**	**35,84%**	**7,26%**	**15,98%**	**6,66%**	**826**
Totaal			**0,64**	**36,62%**	**6,33%**	**15,96%**	**5,51%**	**1.723**

Secundair onderwijs

Onderwijsnet	Gemiddelde OKI	Thuistaal	Opleidingsniveau moeder	Buurt	Schooltoelage	Aantal leerlingen
Gemeenschapsonderwijs	0,65	21,07%	10,96%	20,51%	12,64%	356
Gesubsidieerd vrij onderwijs	0,50	26,20%	5,82%	9,08%	9,08%	584
Gesubsidieerd officieel onderwijs	0,73	15,57%	13,93%	26,23%	17,21%	122
Totaal	**0,58**	**23,26%**	**8,47%**	**14,88%**	**11,21%**	**1.062**

Aangepaste tabel omwille van het privacy-aspect (zie toelichting).

Naar inhoudsopgave

2013-2014 Gemiddelde OKI en percentage aantikkers op 4 leerlingenkenmerken - per onderwijsvorm, graad en leerjaar voor Tervuren

Behoort tot Belfius-cluster: Residentiële randgemeenten met hoge inkomens (Cluster V11)

Secundair onderwijs

Geen tabel omwille van het privacy-aspect (zie toelichting).

Naar inhoudsopgave

2013-2014 Aandeel leerlingen dat op 0, 1, 2, 3 of 4 leerlingenkenmerken aantikt voor Tervuren

Behoort tot Belfius-cluster: Residentiële randgemeenten met hoge inkomens (Cluster V11)

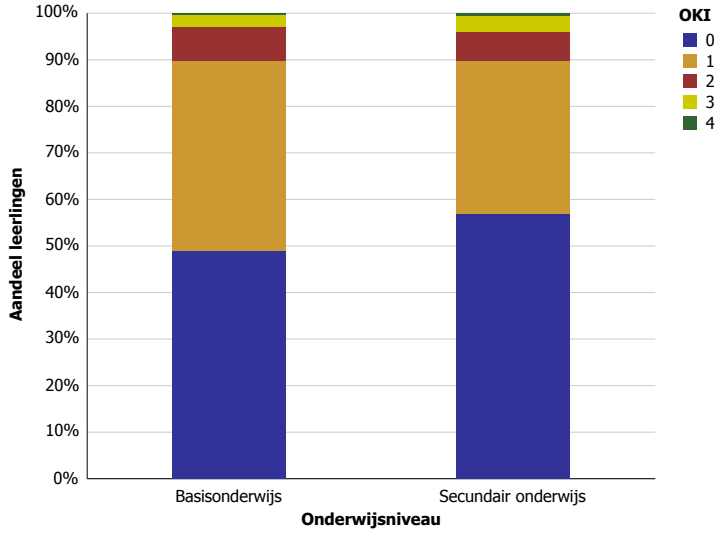

Naar inhoudsopgave

Tessenderlo

2013-2014 Gemiddelde OKI en percentage aantikkers op 4 leerlingenkenmerken - per graad en leerjaar voor Tessenderlo

Behoort tot Belfius-cluster: Verstedelijkte plattelandsgemeenten met industriële activiteit en demografische groei (Cluster V13)

Basisonderwijs

Niveau	Leerjaar	Gemiddelde OKI	Thuistaal	Opleidingsniveau moeder	Buurt	Schooltoelage	Aantal leerlingen
Kleuteronderwijs		0,37	7,91%	14,84%	0,42%	13,45%	721
Kleuteronderwijs		**0,37**	**7,91%**	**14,84%**	**0,42%**	**13,45%**	**721**
Lager onderwijs	1e leerjaar	0,36	6,95%	14,44%	0,00%	14,97%	187
	2e leerjaar	0,43	6,37%	16,67%	0,00%	20,10%	204
	3e leerjaar	0,33	4,84%	9,68%	0,54%	18,28%	186
	4e leerjaar	0,26	2,81%	13,48%	0,56%	9,55%	178
	5e leerjaar	0,36	6,29%	13,21%	0,00%	16,35%	159
	6e leerjaar	0,31	3,45%	13,79%	2,07%	11,72%	145
Lager onderwijs		**0,35**	**5,19%**	**13,60%**	**0,47%**	**15,39%**	**1.059**
Totaal		**0,35**	**6,29%**	**14,10%**	**0,45%**	**14,61%**	**1.780**

Secundair onderwijs

Gemiddelde OKI	Thuistaal	Opleidingsniveau moeder	Buurt	Schooltoelage	Aantal leerlingen
0,44	3,17%	17,82%	1,03%	22,02%	1.167

Aangepaste tabel omwille van het privacy-aspect (zie toelichting).

Naar inhoudsopgave

2013-2014 Gemiddelde OKI en percentage aantikkers op 4 leerlingenkenmerken - per net, graad en leerjaar voor Tessenderlo

Behoort tot Belfius-cluster: Verstedelijkte plattelandsgemeenten met industriële activiteit en demografische groei (Cluster V13)

Basisonderwijs

Onderwijsnet	Niveau	Leerjaar	Gemiddelde OKI	Thuistaal	Opleidingsniveau moeder	Buurt	Schooltoelage	Aantal leerlingen
Gemeenschapsonderwijs	Kleuteronderwijs		0,62	15,97%	21,01%	0,00%	25,21%	119
	Kleuteronderwijs		**0,62**	**15,97%**	**21,01%**	**0,00%**	**25,21%**	**119**
	Lager onderwijs	1e leerjaar	0,68	14,29%	21,43%	0,00%	32,14%	28
		2e leerjaar	0,66	12,20%	29,27%	0,00%	24,39%	41
		3e leerjaar	0,92	22,22%	27,78%	0,00%	41,67%	36
		4e leerjaar	0,44	8,00%	12,00%	0,00%	24,00%	25
		5e leerjaar	0,70	17,39%	17,39%	0,00%	34,78%	23
		6e leerjaar	0,40	4,00%	16,00%	0,00%	20,00%	25
	Lager onderwijs		**0,65**	**13,48%**	**21,91%**	**0,00%**	**29,78%**	**178**
Gemeenschapsonderwijs			**0,64**	**14,48%**	**21,55%**	**0,00%**	**27,95%**	**297**
Gesubsidieerd vrij onderwijs	Kleuteronderwijs		0,32	6,47%	13,63%	0,51%	11,41%	587
	Kleuteronderwijs		**0,32**	**6,47%**	**13,63%**	**0,51%**	**11,41%**	**587**
	Lager onderwijs	1e leerjaar	0,31	5,30%	13,25%	0,00%	12,58%	151
		2e leerjaar	0,41	5,48%	15,07%	0,00%	20,55%	146
		3e leerjaar	0,19	0,70%	4,90%	0,70%	12,59%	143
		4e leerjaar	0,24	2,07%	13,79%	0,69%	7,59%	145
		5e leerjaar	0,31	4,72%	12,60%	0,00%	13,39%	127
		6e leerjaar	0,29	3,60%	12,61%	2,70%	9,91%	111
	Lager onderwijs		**0,29**	**3,65%**	**12,03%**	**0,61%**	**12,88%**	**823**
Gesubsidieerd vrij onderwijs			**0,30**	**4,82%**	**12,70%**	**0,57%**	**12,27%**	**1.410**
Gesubsidieerd officieel onderwijs	Kleuteronderwijs		0,13	0,00%	13,33%	0,00%	0,00%	15
	Kleuteronderwijs		**0,13**	**0,00%**	**13,33%**	**0,00%**	**0,00%**	**15**
	Lager onderwijs	1e leerjaar	0,25	12,50%	12,50%	0,00%	0,00%	8
		2e leerjaar	0,06	0,00%	0,00%	0,00%	5,88%	17
		3e leerjaar	0,29	0,00%	14,29%	0,00%	14,29%	7
		4e leerjaar	0,12	0,00%	12,50%	0,00%	0,00%	8
		5e leerjaar	0,22	0,00%	11,11%	0,00%	11,11%	9
		6e leerjaar	0,33	0,00%	22,22%	0,00%	11,11%	9
	Lager onderwijs		**0,19**	**1,72%**	**10,34%**	**0,00%**	**6,90%**	**58**
Gesubsidieerd officieel onderwijs			**0,18**	**1,37%**	**10,96%**	**0,00%**	**5,48%**	**73**
Totaal			**0,35**	**6,29%**	**14,10%**	**0,45%**	**14,61%**	**1.780**

Secundair onderwijs

Onderwijsnet	Gemiddelde OKI	Thuistaal	Opleidingsniveau moeder	Buurt	Schooltoelage	Aantal leerlingen
Gemeenschapsonderwijs	0,68	7,55%	27,83%	2,36%	30,19%	212
Gesubsidieerd vrij onderwijs	0,39	2,12%	15,69%	0,74%	20,15%	943
Gesubsidieerd officieel onderwijs	0,42	8,33%	8,33%	0,00%	25,00%	12
Totaal	**0,44**	**3,17%**	**17,82%**	**1,03%**	**22,02%**	**1.167**

Aangepaste tabel omwille van het privacy-aspect (zie toelichting).

Naar inhoudsopgave

2013-2014 Gemiddelde OKI en percentage aantikkers op 4 leerlingenkenmerken - per onderwijsvorm, graad en leerjaar voor Tessenderlo

Behoort tot Belfius-cluster: Verstedelijkte plattelandsgemeenten met industriële activiteit en demografische groei (Cluster V13)

Secundair onderwijs

Onderwijsvorm*	Gemiddelde OKI	Thuistaal	Opleidingsniveau moeder	Buurt	Schooltoelage	Aantal leerlingen
1e graad	0,40	3,17%	15,34%	1,06%	20,11%	378
ASO	0,25	1,04%	7,61%	0,00%	16,26%	289
TSO	0,41	2,29%	16,41%	0,76%	21,76%	262
BSO	0,77	6,57%	35,21%	1,88%	33,33%	213
KSO	0,60	10,00%	20,00%	10,00%	20,00%	10
DBSO	0,93	6,67%	53,33%	6,67%	26,67%	15
Totaal	**0,44**	**3,17%**	**17,82%**	**1,03%**	**22,02%**	**1.167**

Aangepaste tabel omwille van het privacy-aspect (zie toelichting).
* Om praktische redenen worden in deze aangepaste tabel de onthaalklas, 1ste graad en DBSO bij de onderwijsvormen vermeld.

Naar inhoudsopgave

2013-2014 Aandeel leerlingen dat op 0, 1, 2, 3 of 4 leerlingenkenmerken aantikt voor Tessenderlo

Behoort tot Belfius-cluster: Verstedelijkte plattelandsgemeenten met industriële activiteit en demografische groei (Cluster V13)

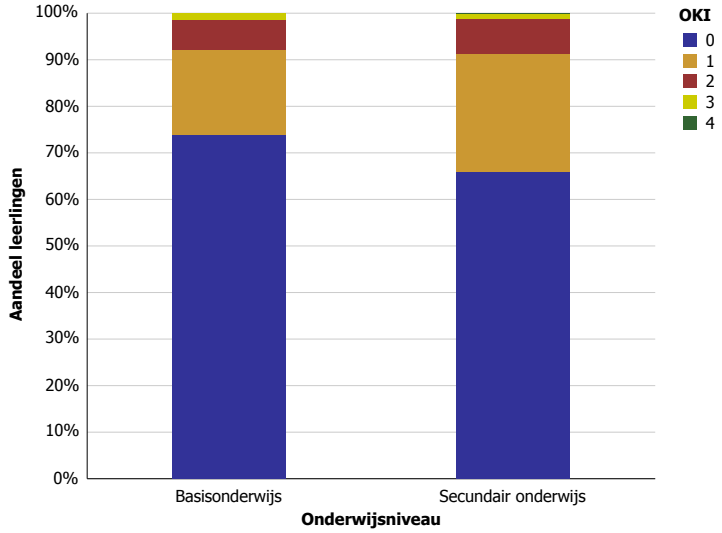

Naar inhoudsopgave

Tielt

2013-2014 Gemiddelde OKI en percentage aantikkers op 4 leerlingenkenmerken - per graad en leerjaar voor Tielt

Behoort tot Belfius-cluster: Middelgrote steden (Cluster V5)

Basisonderwijs

Niveau	Leerjaar	Gemiddelde OKI	Thuistaal	Opleidingsniveau moeder	Buurt	Schooltoelage	Aantal leerlingen
Kleuteronderwijs		0,49	10,73%	15,66%	4,29%	18,31%	792
Kleuteronderwijs		**0,49**	**10,73%**	**15,66%**	**4,29%**	**18,31%**	**792**
Lager onderwijs	1e leerjaar	0,53	11,00%	18,00%	3,50%	20,50%	200
	2e leerjaar	0,54	12,85%	17,32%	3,35%	20,67%	179
	3e leerjaar	0,48	8,33%	13,24%	4,41%	22,06%	204
	4e leerjaar	0,57	12,36%	16,29%	3,93%	24,72%	178
	5e leerjaar	0,55	8,42%	17,37%	4,21%	25,26%	190
	6e leerjaar	0,47	6,74%	12,36%	7,30%	20,79%	178
Lager onderwijs		**0,52**	**9,92%**	**15,77%**	**4,43%**	**22,32%**	**1.129**
Totaal		**0,51**	**10,26%**	**15,72%**	**4,37%**	**20,67%**	**1.921**

Secundair onderwijs

Gemiddelde OKI	Thuistaal	Opleidingsniveau moeder	Buurt	Schooltoelage	Aantal leerlingen
0,60	7,21%	21,79%	4,55%	26,02%	1.276

Aangepaste tabel omwille van het privacy-aspect (zie toelichting).

Naar inhoudsopgave

2013-2014 Gemiddelde OKI en percentage aantikkers op 4 leerlingenkenmerken - per net, graad en leerjaar voor Tielt

Behoort tot Belfius-cluster: Middelgrote steden (Cluster V5)

Basisonderwijs

Onderwijsnet	Niveau	Gemiddelde OKI	Thuistaal	Opleidingsniveau moeder	Buurt	Schooltoelage	Aantal leerlingen
Gemeenschapsonderwijs	Kleuteronderwijs	0,95	20,61%	30,53%	13,74%	30,53%	131
	Lager onderwijs	1,02	21,18%	32,94%	11,76%	35,88%	170
Gemeenschapsonderwijs		**0,99**	**20,93%**	**31,89%**	**12,62%**	**33,55%**	**301**
Gesubsidieerd vrij onderwijs	Kleuteronderwijs	0,40	8,86%	13,06%	2,49%	15,71%	643
	Lager onderwijs	0,43	8,20%	12,84%	3,24%	18,99%	927
Gesubsidieerd vrij onderwijs		**0,42**	**8,47%**	**12,93%**	**2,93%**	**17,64%**	**1.570**
Gesubsidieerd officieel onderwijs	Kleuteronderwijs	0,28	5,56%	0,00%	0,00%	22,22%	18
	Lager onderwijs	0,56	0,00%	9,38%	0,00%	46,88%	32
Gesubsidieerd officieel onderwijs		**0,46**	**2,00%**	**6,00%**	**0,00%**	**38,00%**	**50**
Totaal		**0,51**	**10,26%**	**15,72%**	**4,37%**	**20,67%**	**1.921**

Aangepaste tabel omwille van het privacy-aspect (zie toelichting).

Secundair onderwijs

Onderwijsnet	Gemiddelde OKI	Thuistaal	Opleidingsniveau moeder	Buurt	Schooltoelage	Aantal leerlingen
Gemeenschapsonderwijs	1,25	23,61%	48,61%	11,81%	40,97%	144
Gesubsidieerd vrij onderwijs	0,51	5,10%	18,34%	3,58%	23,88%	1.118
Gesubsidieerd officieel onderwijs	0,79	7,14%	21,43%	7,14%	42,86%	14
Totaal	**0,60**	**7,21%**	**21,79%**	**4,55%**	**26,02%**	**1.276**

Aangepaste tabel omwille van het privacy-aspect (zie toelichting).

Naar inhoudsopgave

2013-2014 Gemiddelde OKI en percentage aantikkers op 4 leerlingenkenmerken - per onderwijsvorm, graad en leerjaar voor Tielt

Behoort tot Belfius-cluster: Middelgrote steden (Cluster V5)

Secundair onderwijs

Geen tabel omwille van het privacy-aspect (zie toelichting).

Naar inhoudsopgave

2013-2014 Aandeel leerlingen dat op 0, 1, 2, 3 of 4 leerlingenkenmerken aantikt voor Tielt

Behoort tot Belfius-cluster: Middelgrote steden (Cluster V5)

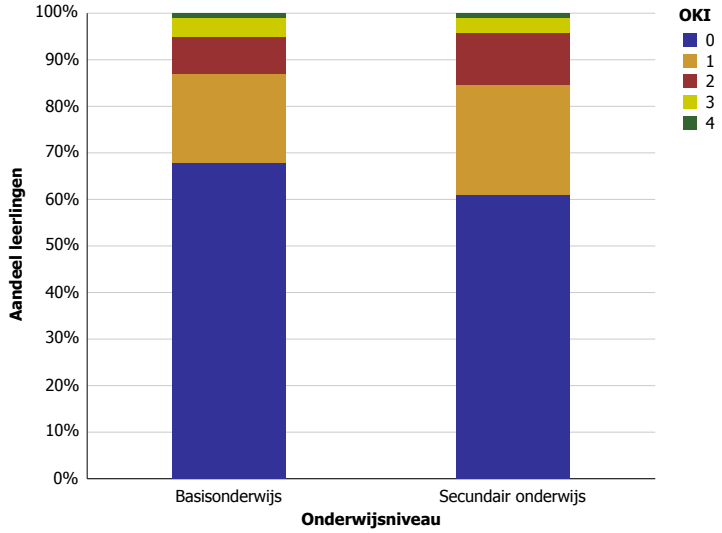

Naar inhoudsopgave

Tielt-Winge

2013-2014 Gemiddelde OKI en percentage aantikkers op 4 leerlingenkenmerken - per graad en leerjaar voor Tielt-Winge

Behoort tot Belfius-cluster: Kleine agrarische gemeenten (Cluster V9)

Basisonderwijs

Niveau	Leerjaar	Gemiddelde OKI	Thuistaal	Opleidingsniveau moeder	Buurt	Schooltoelage	Aantal leerlingen
Kleuteronderwijs		0,24	3,21%	8,49%	0,23%	12,39%	436
Kleuteronderwijs		**0,24**	**3,21%**	**8,49%**	**0,23%**	**12,39%**	**436**
Lager onderwijs	1e leerjaar	0,20	2,33%	5,43%	0,00%	12,40%	129
	2e leerjaar	0,24	1,72%	9,48%	1,72%	11,21%	116
	3e leerjaar	0,24	1,75%	8,77%	0,00%	13,16%	114
	4e leerjaar	0,21	1,80%	8,11%	0,00%	10,81%	111
	5e leerjaar	0,20	3,67%	5,50%	0,92%	10,09%	109
	6e leerjaar	0,31	2,13%	8,51%	0,00%	20,21%	94
Lager onderwijs		**0,23**	**2,23%**	**7,58%**	**0,45%**	**12,78%**	**673**
Totaal		**0,24**	**2,61%**	**7,94%**	**0,36%**	**12,62%**	**1.109**

Secundair onderwijs

Graad	Gemiddelde OKI	Thuistaal	Opleidingsniveau moeder	Buurt	Schooltoelage	Aantal leerlingen
1e graad	0,31	2,30%	11,06%	0,46%	17,51%	217
2de graad	0,38	1,76%	14,98%	0,88%	20,26%	227
3de graad	0,37	2,37%	12,32%	0,47%	21,80%	211
Modulair onderwijs	0,85	0,00%	40,00%	0,00%	45,00%	20
DBSO	0,88	0,00%	50,00%	0,00%	37,50%	8
Totaal	**0,37**	**2,05%**	**14,06%**	**0,59%**	**20,79%**	**683**

Aangepaste tabel omwille van het privacy-aspect (zie toelichting).

Naar inhoudsopgave

2013-2014 Gemiddelde OKI en percentage aantikkers op 4 leerlingenkenmerken - per net, graad en leerjaar voor Tielt-Winge

Behoort tot Belfius-cluster: Kleine agrarische gemeenten (Cluster V9)

Basisonderwijs

Onderwijsnet	Niveau	Leerjaar	Gemiddelde OKI	Thuistaal	Opleidingsniveau moeder	Buurt	Schooltoelage	Aantal leerlingen
Gemeenschapsonderwijs	Kleuteronderwijs		0,54	8,54%	23,17%	0,00%	21,95%	82
	Kleuteronderwijs		**0,54**	**8,54%**	**23,17%**	**0,00%**	**21,95%**	**82**
	Lager onderwijs	1e leerjaar	0,35	6,45%	9,68%	0,00%	19,35%	31
		2e leerjaar	0,58	5,26%	26,32%	5,26%	21,05%	19
		3e leerjaar	0,37	0,00%	5,26%	0,00%	31,58%	19
		4e leerjaar	0,42	5,26%	21,05%	0,00%	15,79%	19
		5e leerjaar	0,25	5,00%	10,00%	5,00%	5,00%	20
		6e leerjaar	0,40	13,33%	6,67%	0,00%	20,00%	15
	Lager onderwijs		**0,39**	**5,69%**	**13,01%**	**1,63%**	**18,70%**	**123**
Gemeenschapsonderwijs			**0,45**	**6,83%**	**17,07%**	**0,98%**	**20,00%**	**205**
Gesubsidieerd vrij onderwijs	Kleuteronderwijs		0,17	1,88%	4,69%	0,31%	10,00%	320
	Kleuteronderwijs		**0,17**	**1,88%**	**4,69%**	**0,31%**	**10,00%**	**320**
	Lager onderwijs	1e leerjaar	0,16	1,08%	4,30%	0,00%	10,75%	93
		2e leerjaar	0,18	1,11%	6,67%	1,11%	8,89%	90
		3e leerjaar	0,22	2,27%	10,23%	0,00%	9,09%	88
		4e leerjaar	0,17	1,19%	5,95%	0,00%	9,52%	84
		5e leerjaar	0,17	3,70%	4,94%	0,00%	8,64%	81
		6e leerjaar	0,30	0,00%	9,59%	0,00%	20,55%	73
	Lager onderwijs		**0,20**	**1,57%**	**6,88%**	**0,20%**	**11,00%**	**509**
Gesubsidieerd vrij onderwijs			**0,19**	**1,69%**	**6,03%**	**0,24%**	**10,62%**	**829**
Gesubsidieerd officieel onderwijs	Kleuteronderwijs		0,24	2,94%	8,82%	0,00%	11,76%	34
	Kleuteronderwijs		**0,24**	**2,94%**	**8,82%**	**0,00%**	**11,76%**	**34**
	Lager onderwijs	1e leerjaar	0,00	0,00%	0,00%	0,00%	0,00%	5
		2e leerjaar	0,14	0,00%	0,00%	0,00%	14,29%	7
		3e leerjaar	0,14	0,00%	0,00%	0,00%	14,29%	7
		4e leerjaar	0,12	0,00%	0,00%	0,00%	12,50%	8
		5e leerjaar	0,38	0,00%	0,00%	0,00%	37,50%	8
		6e leerjaar	0,17	0,00%	0,00%	0,00%	16,67%	6
	Lager onderwijs		**0,17**	**0,00%**	**0,00%**	**0,00%**	**17,07%**	**41**
Gesubsidieerd officieel onderwijs			**0,20**	**1,33%**	**4,00%**	**0,00%**	**14,67%**	**75**
Totaal			**0,24**	**2,61%**	**7,94%**	**0,36%**	**12,62%**	**1.109**

Secundair onderwijs

Onderwijsnet	Gemiddelde OKI	Thuistaal	Opleidingsniveau moeder	Buurt	Schooltoelage	Aantal leerlingen
Gemeenschapsonderwijs	0,58	3,92%	22,55%	1,96%	29,41%	102
Gesubsidieerd vrij onderwijs	0,30	1,16%	11,22%	0,39%	16,83%	517
Gesubsidieerd officieel onderwijs	0,69	6,25%	23,44%	0,00%	39,06%	64
Totaal	**0,37**	**2,05%**	**14,06%**	**0,59%**	**20,79%**	**683**

Aangepaste tabel omwille van het privacy-aspect (zie toelichting).

Naar inhoudsopgave

2013-2014 Gemiddelde OKI en percentage aantikkers op 4 leerlingenkenmerken - per onderwijsvorm, graad en leerjaar voor Tielt-Winge

Behoort tot Belfius-cluster: Kleine agrarische gemeenten (Cluster V9)

Secundair onderwijs

Onderwijsvorm*	Gemiddelde OKI	Thuistaal	Opleidingsniveau moeder	Buurt	Schooltoelage	Aantal leerlingen
1e graad	0,31	2,30%	11,06%	0,46%	17,51%	217
ASO	0,14	0,98%	2,93%	0,00%	9,76%	205
TSO	0,47	0,00%	17,52%	1,46%	27,74%	137
BSO	0,81	6,36%	34,55%	0,91%	39,09%	110
KSO	0,00	0,00%	0,00%	0,00%	0,00%	6
DBSO	0,88	0,00%	50,00%	0,00%	37,50%	8
Totaal	**0,37**	**2,05%**	**14,06%**	**0,59%**	**20,79%**	**683**

Aangepaste tabel omwille van het privacy-aspect (zie toelichting).
* Om praktische redenen worden in deze aangepaste tabel de onthaalklas, 1ste graad en DBSO bij de onderwijsvormen vermeld.

Naar inhoudsopgave

2013-2014 Aandeel leerlingen dat op 0, 1, 2, 3 of 4 leerlingenkenmerken aantikt voor Tielt-Winge

Behoort tot Belfius-cluster: Kleine agrarische gemeenten (Cluster V9)

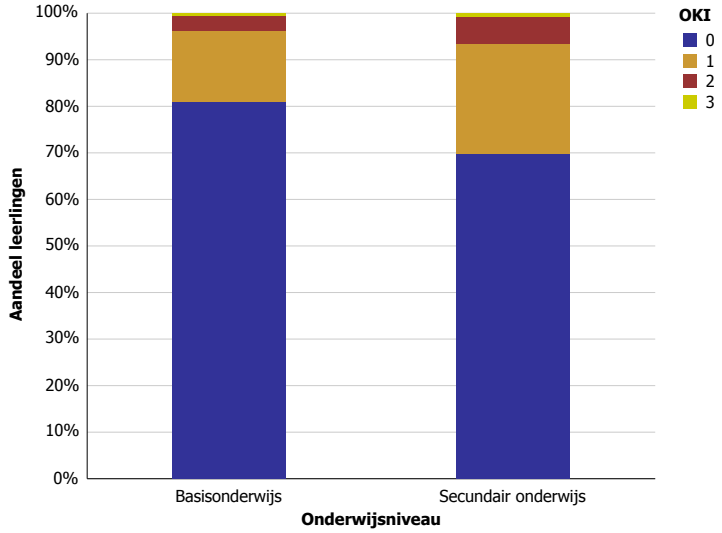

Naar inhoudsopgave

Tienen

2013-2014 Gemiddelde OKI en percentage aantikkers op 4 leerlingenkenmerken - per graad en leerjaar voor Tienen

Behoort tot Belfius-cluster: Middelgrote steden (Cluster V5)

Basisonderwijs

Niveau	Leerjaar	Gemiddelde OKI	Thuistaal	Opleidingsniveau moeder	Buurt	Schooltoelage	Aantal leerlingen
Kleuteronderwijs		1,08	16,83%	23,01%	46,49%	22,16%	1.295
Kleuteronderwijs		**1,08**	**16,83%**	**23,01%**	**46,49%**	**22,16%**	**1.295**
Lager onderwijs	1e leerjaar	1,18	18,90%	26,51%	45,41%	27,03%	381
	2e leerjaar	1,10	16,67%	23,51%	44,64%	25,60%	336
	3e leerjaar	1,00	11,33%	20,68%	45,04%	23,23%	353
	4e leerjaar	1,05	17,33%	24,32%	40,43%	23,40%	329
	5e leerjaar	1,07	14,98%	23,97%	40,45%	28,09%	267
	6e leerjaar	0,93	10,76%	20,72%	38,25%	23,51%	251
Lager onderwijs		**1,07**	**15,23%**	**23,42%**	**42,72%**	**25,14%**	**1.917**
Totaal		**1,07**	**15,88%**	**23,26%**	**44,24%**	**23,94%**	**3.212**

Secundair onderwijs

Gemiddelde OKI	Thuistaal	Opleidingsniveau moeder	Buurt	Schooltoelage	Aantal leerlingen
1,08	12,59%	25,46%	42,73%	27,23%	1.858

Aangepaste tabel omwille van het privacy-aspect (zie toelichting).

Naar inhoudsopgave

2013-2014 Gemiddelde OKI en percentage aantikkers op 4 leerlingenkenmerken - per net, graad en leerjaar voor Tienen

Behoort tot Belfius-cluster: Middelgrote steden (Cluster V5)

Basisonderwijs

Onderwijsnet	Niveau	Leerjaar	Gemiddelde OKI	Thuistaal	Opleidingsniveau moeder	Buurt	Schooltoelage	Aantal leerlingen
Gemeenschapsonderwijs	Kleuteronderwijs		1,57	25,33%	37,12%	59,83%	35,15%	458
	Kleuteronderwijs		**1,57**	**25,33%**	**37,12%**	**59,83%**	**35,15%**	**458**
	Lager onderwijs	1e leerjaar	1,63	25,74%	41,91%	59,56%	36,03%	136
		2e leerjaar	1,50	23,42%	36,94%	54,05%	35,14%	111
		3e leerjaar	1,42	18,94%	34,09%	56,06%	33,33%	132
		4e leerjaar	1,56	23,08%	41,03%	53,85%	37,61%	117
		5e leerjaar	1,52	23,47%	39,80%	52,04%	36,73%	98
		6e leerjaar	1,39	18,99%	36,71%	53,16%	30,38%	79
	Lager onderwijs		**1,51**	**22,44%**	**38,48%**	**55,13%**	**35,07%**	**673**
Gemeenschapsonderwijs			**1,54**	**23,61%**	**37,93%**	**57,03%**	**35,10%**	**1.131**
Gesubsidieerd vrij onderwijs	Kleuteronderwijs		0,83	12,85%	15,68%	39,33%	15,04%	778
	Kleuteronderwijs		**0,83**	**12,85%**	**15,68%**	**39,33%**	**15,04%**	**778**
	Lager onderwijs	1e leerjaar	0,95	15,58%	18,18%	37,66%	23,38%	231
		2e leerjaar	0,94	15,08%	17,09%	41,21%	20,60%	199
		3e leerjaar	0,75	6,83%	12,68%	38,05%	17,56%	205
		4e leerjaar	0,80	14,58%	15,10%	33,85%	16,15%	192
		5e leerjaar	0,87	10,90%	16,03%	35,26%	24,36%	156
		6e leerjaar	0,72	6,88%	13,12%	32,50%	20,00%	160
	Lager onderwijs		**0,84**	**11,90%**	**15,49%**	**36,66%**	**20,30%**	**1.143**
Gesubsidieerd vrij onderwijs			**0,84**	**12,29%**	**15,56%**	**37,74%**	**18,17%**	**1.921**
Gesubsidieerd officieel onderwijs	Kleuteronderwijs		0,66	3,39%	10,17%	37,29%	15,25%	59
	Kleuteronderwijs		**0,66**	**3,39%**	**10,17%**	**37,29%**	**15,25%**	**59**
	Lager onderwijs	1e leerjaar	0,57	7,14%	14,29%	35,71%	0,00%	14
		2e leerjaar	0,69	0,00%	15,38%	30,77%	23,08%	26
		3e leerjaar	0,75	6,25%	12,50%	43,75%	12,50%	16
		4e leerjaar	0,60	10,00%	15,00%	25,00%	10,00%	20
		5e leerjaar	0,23	0,00%	0,00%	15,38%	7,69%	13
		6e leerjaar	0,67	8,33%	16,67%	16,67%	25,00%	12
	Lager onderwijs		**0,60**	**4,95%**	**12,87%**	**28,71%**	**13,86%**	**101**
Gesubsidieerd officieel onderwijs			**0,62**	**4,38%**	**11,88%**	**31,88%**	**14,38%**	**160**
Totaal			**1,07**	**15,88%**	**23,26%**	**44,24%**	**23,94%**	**3.212**

Secundair onderwijs

Onderwijsnet	Gemiddelde OKI	Thuistaal	Opleidingsniveau moeder	Buurt	Schooltoelage	Aantal leerlingen
Gemeenschapsonderwijs	1,18	13,82%	27,44%	46,54%	30,08%	492
Gesubsidieerd vrij onderwijs	0,84	7,97%	16,59%	37,68%	21,56%	1.067
Gesubsidieerd officieel onderwijs	1,78	27,09%	53,85%	54,52%	42,81%	299
Totaal	**1,08**	**12,59%**	**25,46%**	**42,73%**	**27,23%**	**1.858**

Aangepaste tabel omwille van het privacy-aspect (zie toelichting).

Naar inhoudsopgave

2013-2014 Gemiddelde OKI en percentage aantikkers op 4 leerlingenkenmerken - per onderwijsvorm, graad en leerjaar voor Tienen

Behoort tot Belfius-cluster: Middelgrote steden (Cluster V5)

Secundair onderwijs

Geen tabel omwille van het privacy-aspect (zie toelichting).

Naar inhoudsopgave

2013-2014 Aandeel leerlingen dat op 0, 1, 2, 3 of 4 leerlingenkenmerken aantikt voor Tienen

Behoort tot Belfius-cluster: Middelgrote steden (Cluster V5)

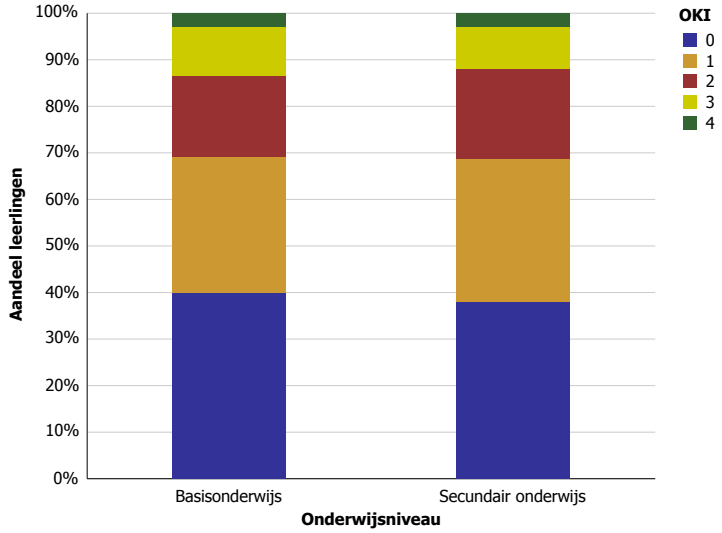

Naar inhoudsopgave

Tongeren

2013-2014 Gemiddelde OKI en percentage aantikkers op 4 leerlingenkenmerken - per graad en leerjaar voor Tongeren

Behoort tot Belfius-cluster: Middelgrote steden (Cluster V5)

Basisonderwijs

Niveau	Leerjaar	Gemiddelde OKI	Thuistaal	Opleidingsniveau moeder	Buurt	Schooltoelage	Aantal leerlingen
Kleuteronderwijs		0,58	13,25%	18,88%	4,77%	20,69%	1.049
Kleuteronderwijs		**0,58**	**13,25%**	**18,88%**	**4,77%**	**20,69%**	**1.049**
Lager onderwijs	1e leerjaar	0,61	11,74%	21,48%	4,70%	23,49%	298
	2e leerjaar	0,59	9,76%	19,51%	5,92%	23,69%	287
	3e leerjaar	0,56	6,46%	17,87%	4,56%	27,38%	263
	4e leerjaar	0,49	7,60%	11,60%	8,40%	21,60%	250
	5e leerjaar	0,61	7,91%	18,58%	6,72%	27,67%	253
	6e leerjaar	0,50	3,54%	16,54%	4,72%	25,59%	254
Lager onderwijs		**0,56**	**7,98%**	**17,76%**	**5,79%**	**24,86%**	**1.605**
Totaal		**0,57**	**10,06%**	**18,20%**	**5,39%**	**23,21%**	**2.654**

Secundair onderwijs

Gemiddelde OKI	Thuistaal	Opleidingsniveau moeder	Buurt	Schooltoelage	Aantal leerlingen
0,81	8,55%	27,95%	14,34%	30,48%	1.778

Aangepaste tabel omwille van het privacy-aspect (zie toelichting).

Naar inhoudsopgave

2013-2014 Gemiddelde OKI en percentage aantikkers op 4 leerlingenkenmerken - per net, graad en leerjaar voor Tongeren

Behoort tot Belfius-cluster: Middelgrote steden (Cluster V5)

Basisonderwijs

Onderwijsnet	Niveau	Leerjaar	Gemiddelde OKI	Thuistaal	Opleidingsniveau moeder	Buurt	Schooltoelage	Aantal leerlingen
Gemeenschapsonderwijs	Kleuteronderwijs		1,08	22,39%	38,31%	11,44%	36,32%	201
	Kleuteronderwijs		**1,08**	**22,39%**	**38,31%**	**11,44%**	**36,32%**	**201**
	Lager onderwijs	1e leerjaar	1,06	17,46%	41,27%	7,94%	39,68%	63
		2e leerjaar	0,81	6,90%	36,21%	8,62%	29,31%	58
		3e leerjaar	0,91	12,77%	27,66%	8,51%	42,55%	47
		4e leerjaar	1,07	16,07%	25,00%	19,64%	46,43%	56
		5e leerjaar	1,07	11,11%	31,11%	17,78%	46,67%	45
		6e leerjaar	0,98	10,00%	30,00%	12,50%	45,00%	40
	Lager onderwijs		**0,98**	**12,62%**	**32,36%**	**12,30%**	**41,10%**	**309**
Gemeenschapsonderwijs			**1,02**	**16,47%**	**34,71%**	**11,96%**	**39,22%**	**510**
Gesubsidieerd vrij onderwijs	Kleuteronderwijs		0,49	12,00%	16,00%	3,48%	17,04%	575
	Kleuteronderwijs		**0,49**	**12,00%**	**16,00%**	**3,48%**	**17,04%**	**575**
	Lager onderwijs	1e leerjaar	0,55	11,04%	19,63%	5,52%	19,02%	163
		2e leerjaar	0,59	12,93%	15,65%	6,12%	24,49%	147
		3e leerjaar	0,49	6,52%	17,39%	3,62%	21,01%	138
		4e leerjaar	0,34	6,67%	10,00%	6,67%	10,83%	120
		5e leerjaar	0,52	8,21%	17,91%	5,22%	20,90%	134
		6e leerjaar	0,41	2,82%	13,38%	2,82%	21,83%	142
	Lager onderwijs		**0,49**	**8,18%**	**15,88%**	**4,98%**	**19,91%**	**844**
Gesubsidieerd vrij onderwijs			**0,49**	**9,73%**	**15,93%**	**4,37%**	**18,75%**	**1.419**
Gesubsidieerd officieel onderwijs	Kleuteronderwijs		0,39	9,16%	10,62%	2,56%	16,85%	273
	Kleuteronderwijs		**0,39**	**9,16%**	**10,62%**	**2,56%**	**16,85%**	**273**
	Lager onderwijs	1e leerjaar	0,36	8,33%	8,33%	0,00%	19,44%	72
		2e leerjaar	0,43	6,10%	14,63%	3,66%	18,29%	82
		3e leerjaar	0,49	2,56%	12,82%	3,85%	29,49%	78
		4e leerjaar	0,30	2,70%	4,05%	2,70%	20,27%	74
		5e leerjaar	0,49	5,41%	12,16%	2,70%	28,38%	74
		6e leerjaar	0,43	1,39%	15,28%	4,17%	22,22%	72
	Lager onderwijs		**0,42**	**4,42%**	**11,28%**	**2,88%**	**23,01%**	**452**
Gesubsidieerd officieel onderwijs			**0,41**	**6,21%**	**11,03%**	**2,76%**	**20,69%**	**725**
Totaal			**0,57**	**10,06%**	**18,20%**	**5,39%**	**23,21%**	**2.654**

Secundair onderwijs

Onderwijsnet	Gemiddelde OKI	Thuistaal	Opleidingsniveau moeder	Buurt	Schooltoelage	Aantal leerlingen
Gemeenschapsonderwijs	1,19	12,73%	40,40%	22,02%	44,24%	495
Gesubsidieerd vrij onderwijs	0,68	6,97%	23,53%	12,10%	25,04%	1.190
Gesubsidieerd officieel onderwijs	0,54	6,45%	18,28%	2,15%	26,88%	93
Totaal	**0,81**	**8,55%**	**27,95%**	**14,34%**	**30,48%**	**1.778**

Aangepaste tabel omwille van het privacy-aspect (zie toelichting).

Naar inhoudsopgave

2013-2014 Gemiddelde OKI en percentage aantikkers op 4 leerlingenkenmerken - per onderwijsvorm, graad en leerjaar voor Tongeren

Behoort tot Belfius-cluster: Middelgrote steden (Cluster V5)

Secundair onderwijs

Geen tabel omwille van het privacy-aspect (zie toelichting).

Naar inhoudsopgave

2013-2014 Aandeel leerlingen dat op 0, 1, 2, 3 of 4 leerlingenkenmerken aantikt voor Tongeren

Behoort tot Belfius-cluster: Middelgrote steden (Cluster V5)

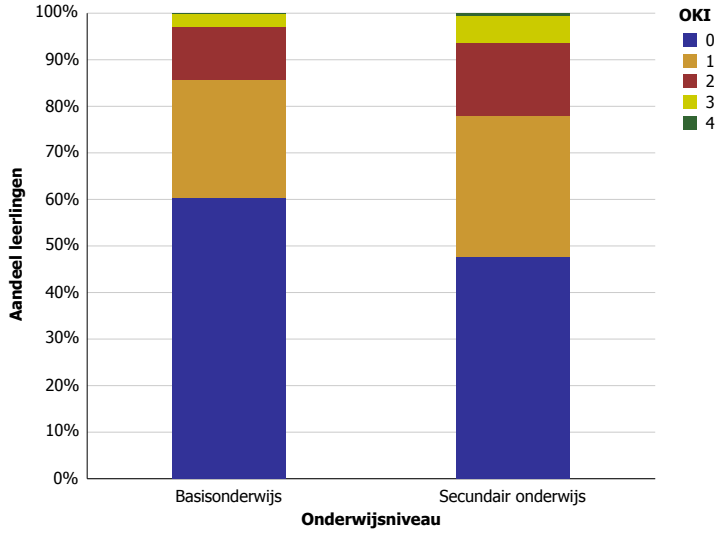

Naar inhoudsopgave

Torhout

2013-2014 Gemiddelde OKI en percentage aantikkers op 4 leerlingenkenmerken - per graad en leerjaar voor Torhout

Behoort tot Belfius-cluster: Middelgrote steden (Cluster V5)

Basisonderwijs

Niveau	Leerjaar	Gemiddelde OKI	Thuistaal	Opleidingsniveau moeder	Buurt	Schooltoelage	Aantal leerlingen
Kleuteronderwijs		0,33	3,26%	14,03%	3,02%	12,45%	827
Kleuteronderwijs		**0,33**	**3,26%**	**14,03%**	**3,02%**	**12,45%**	**827**
Lager onderwijs	1e leerjaar	0,33	0,95%	13,74%	3,79%	14,69%	211
	2e leerjaar	0,31	5,10%	11,22%	2,04%	12,76%	196
	3e leerjaar	0,32	2,79%	9,50%	2,79%	16,76%	179
	4e leerjaar	0,32	2,30%	11,49%	3,45%	14,37%	174
	5e leerjaar	0,32	4,02%	12,07%	2,30%	13,22%	174
	6e leerjaar	0,37	6,00%	12,00%	2,67%	16,67%	150
Lager onderwijs		**0,33**	**3,41%**	**11,72%**	**2,86%**	**14,67%**	**1.084**
Totaal		**0,33**	**3,35%**	**12,72%**	**2,93%**	**13,71%**	**1.911**

Secundair onderwijs

Gemiddelde OKI	Thuistaal	Opleidingsniveau moeder	Buurt	Schooltoelage	Aantal leerlingen
0,47	2,55%	19,21%	3,86%	20,94%	1.218

Aangepaste tabel omwille van het privacy-aspect (zie toelichting).

Naar inhoudsopgave

2013-2014 Gemiddelde OKI en percentage aantikkers op 4 leerlingenkenmerken - per net, graad en leerjaar voor Torhout

Behoort tot Belfius-cluster: Middelgrote steden (Cluster V5)

Basisonderwijs

Onderwijsnet	Niveau	Gemiddelde OKI	Thuistaal	Opleidingsniveau moeder	Buurt	Schooltoelage	Aantal leerlingen
Gemeenschapsonderwijs	Kleuteronderwijs	0,71	5,88%	35,29%	5,88%	23,53%	51
	Lager onderwijs	0,69	5,19%	31,17%	5,19%	27,27%	77
Gemeenschapsonderwijs		**0,70**	**5,47%**	**32,81%**	**5,47%**	**25,78%**	**128**
Gesubsidieerd vrij onderwijs	Kleuteronderwijs	0,30	3,16%	12,12%	2,90%	11,46%	759
	Lager onderwijs	0,30	3,33%	10,19%	2,72%	13,72%	991
Gesubsidieerd vrij onderwijs		**0,30**	**3,26%**	**11,03%**	**2,80%**	**12,74%**	**1.750**
Gesubsidieerd officieel onderwijs	Kleuteronderwijs	0,59	0,00%	35,29%	0,00%	23,53%	17
	Lager onderwijs	0,25	0,00%	12,50%	0,00%	12,50%	16
Gesubsidieerd officieel onderwijs		**0,42**	**0,00%**	**24,24%**	**0,00%**	**18,18%**	**33**
Totaal		**0,33**	**3,35%**	**12,72%**	**2,93%**	**13,71%**	**1.911**

Aangepaste tabel omwille van het privacy-aspect (zie toelichting).

Secundair onderwijs

Onderwijsnet	Gemiddelde OKI	Thuistaal	Opleidingsniveau moeder	Buurt	Schooltoelage	Aantal leerlingen
Gemeenschapsonderwijs	0,85	6,21%	35,86%	5,52%	37,24%	145
Gesubsidieerd vrij onderwijs	0,41	2,06%	16,95%	3,65%	18,73%	1.068
Gesubsidieerd officieel onderwijs	0,40	0,00%	20,00%	0,00%	20,00%	5
Totaal	**0,47**	**2,55%**	**19,21%**	**3,86%**	**20,94%**	**1.218**

Aangepaste tabel omwille van het privacy-aspect (zie toelichting).

Naar inhoudsopgave

2013-2014 Gemiddelde OKI en percentage aantikkers op 4 leerlingenkenmerken - per onderwijsvorm, graad en leerjaar voor Torhout

Behoort tot Belfius-cluster: Middelgrote steden (Cluster V5)

Secundair onderwijs

Geen tabel omwille van het privacy-aspect (zie toelichting).

Naar inhoudsopgave

2013-2014 Aandeel leerlingen dat op 0, 1, 2, 3 of 4 leerlingenkenmerken aantikt voor Torhout

Behoort tot Belfius-cluster: Middelgrote steden (Cluster V5)

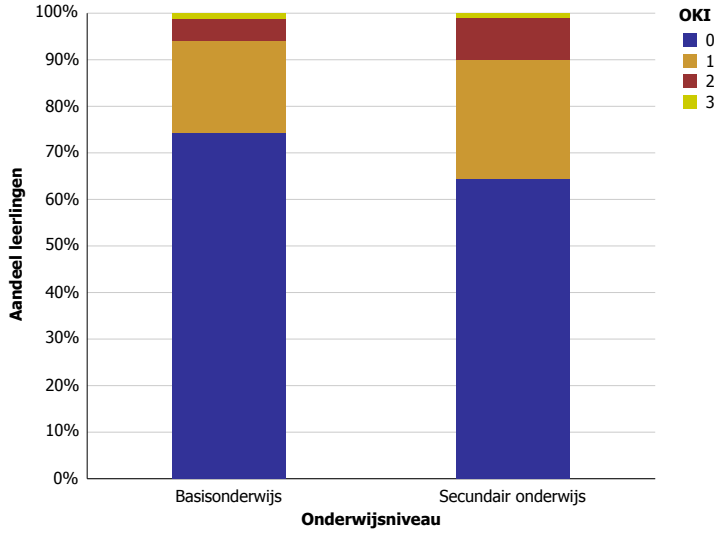

Naar inhoudsopgave

Tremelo

2013-2014 Gemiddelde OKI en percentage aantikkers op 4 leerlingenkenmerken - per graad en leerjaar voor Tremelo

Behoort tot Belfius-cluster: Woongemeenten in de stadsrand (Cluster V1)

Basisonderwijs

Niveau	Leerjaar	Gemiddelde OKI	Thuistaal	Opleidingsniveau moeder	Buurt	Schooltoelage	Aantal leerlingen
Kleuteronderwijs		0,19	3,11%	8,41%	0,91%	6,40%	547
Kleuteronderwijs		**0,19**	**3,11%**	**8,41%**	**0,91%**	**6,40%**	**547**
Lager onderwijs	1e leerjaar	0,24	3,21%	10,26%	0,00%	10,90%	156
	2e leerjaar	0,30	4,17%	11,90%	1,19%	12,50%	168
	3e leerjaar	0,19	2,80%	5,59%	0,00%	10,49%	143
	4e leerjaar	0,27	3,40%	10,20%	0,68%	12,24%	147
	5e leerjaar	0,18	4,79%	4,79%	0,00%	8,90%	146
	6e leerjaar	0,19	4,86%	6,25%	0,00%	8,33%	144
Lager onderwijs		**0,23**	**3,87%**	**8,30%**	**0,33%**	**10,62%**	**904**
Totaal		**0,22**	**3,58%**	**8,34%**	**0,55%**	**9,03%**	**1.451**

Secundair onderwijs

Gemiddelde OKI	Thuistaal	Opleidingsniveau moeder	Buurt	Schooltoelage	Aantal leerlingen
0,33	3,54%	12,25%	0,71%	16,09%	988

Aangepaste tabel omwille van het privacy-aspect (zie toelichting).

Naar inhoudsopgave

2013-2014 Gemiddelde OKI en percentage aantikkers op 4 leerlingenkenmerken - per net, graad en leerjaar voor Tremelo

Behoort tot Belfius-cluster: Woongemeenten in de stadsrand (Cluster V1)

Basisonderwijs

Onderwijsnet	Niveau	Leerjaar	Gemiddelde OKI	Thuistaal	Opleidingsniveau moeder	Buurt	Schooltoelage	Aantal leerlingen
Gemeenschapsonderwijs	Kleuteronderwijs		0,26	6,08%	10,81%	0,68%	8,11%	148
	Kleuteronderwijs		**0,26**	**6,08%**	**10,81%**	**0,68%**	**8,11%**	**148**
	Lager onderwijs	1e leerjaar	0,33	3,92%	15,69%	0,00%	13,73%	51
		2e leerjaar	0,47	9,09%	18,18%	0,00%	20,00%	55
		3e leerjaar	0,31	8,57%	11,43%	0,00%	11,43%	35
		4e leerjaar	0,36	7,69%	17,95%	0,00%	10,26%	39
		5e leerjaar	0,32	9,09%	11,36%	0,00%	11,36%	44
		6e leerjaar	0,32	11,36%	6,82%	0,00%	13,64%	44
	Lager onderwijs		**0,36**	**8,21%**	**13,81%**	**0,00%**	**13,81%**	**268**
Gemeenschapsonderwijs			**0,32**	**7,45%**	**12,74%**	**0,24%**	**11,78%**	**416**
Gesubsidieerd vrij onderwijs	Kleuteronderwijs		0,15	1,69%	6,74%	0,84%	5,90%	356
	Kleuteronderwijs		**0,15**	**1,69%**	**6,74%**	**0,84%**	**5,90%**	**356**
	Lager onderwijs	1e leerjaar	0,21	2,30%	8,05%	0,00%	10,34%	87
		2e leerjaar	0,21	1,00%	9,00%	2,00%	9,00%	100
		3e leerjaar	0,12	1,11%	4,44%	0,00%	6,67%	90
		4e leerjaar	0,24	2,15%	8,60%	0,00%	12,90%	93
		5e leerjaar	0,12	3,23%	2,15%	0,00%	6,45%	93
		6e leerjaar	0,15	2,33%	6,98%	0,00%	5,81%	86
	Lager onderwijs		**0,17**	**2,00%**	**6,56%**	**0,36%**	**8,56%**	**549**
Gesubsidieerd vrij onderwijs			**0,17**	**1,88%**	**6,63%**	**0,55%**	**7,51%**	**905**
Gesubsidieerd officieel onderwijs	Kleuteronderwijs		0,26	4,65%	13,95%	2,33%	4,65%	43
	Kleuteronderwijs		**0,26**	**4,65%**	**13,95%**	**2,33%**	**4,65%**	**43**
	Lager onderwijs	1e leerjaar	0,17	5,56%	5,56%	0,00%	5,56%	18
		2e leerjaar	0,23	7,69%	7,69%	0,00%	7,69%	13
		3e leerjaar	0,28	0,00%	0,00%	0,00%	27,78%	18
		4e leerjaar	0,20	0,00%	0,00%	6,67%	13,33%	15
		5e leerjaar	0,22	0,00%	0,00%	0,00%	22,22%	9
		6e leerjaar	0,07	0,00%	0,00%	0,00%	7,14%	14
	Lager onderwijs		**0,20**	**2,30%**	**2,30%**	**1,15%**	**13,79%**	**87**
Gesubsidieerd officieel onderwijs			**0,22**	**3,08%**	**6,15%**	**1,54%**	**10,77%**	**130**
Totaal			**0,22**	**3,58%**	**8,34%**	**0,55%**	**9,03%**	**1.451**

Secundair onderwijs

Onderwijsnet	Gemiddelde OKI	Thuistaal	Opleidingsniveau moeder	Buurt	Schooltoelage	Aantal leerlingen
Gemeenschapsonderwijs	0,38	4,19%	15,48%	0,65%	17,42%	310
Gesubsidieerd vrij onderwijs	0,27	3,28%	9,20%	0,82%	13,96%	609
Gesubsidieerd officieel onderwijs	0,57	2,90%	24,64%	0,00%	28,99%	69
Totaal	**0,33**	**3,54%**	**12,25%**	**0,71%**	**16,09%**	**988**

Aangepaste tabel omwille van het privacy-aspect (zie toelichting).

Naar inhoudsopgave

2013-2014 Gemiddelde OKI en percentage aantikkers op 4 leerlingenkenmerken - per onderwijsvorm, graad en leerjaar voor Tremelo

Behoort tot Belfius-cluster: Woongemeenten in de stadsrand (Cluster V1)

Secundair onderwijs

Geen tabel omwille van het privacy-aspect (zie toelichting).

Naar inhoudsopgave

2013-2014 Aandeel leerlingen dat op 0, 1, 2, 3 of 4 leerlingenkenmerken aantikt voor Tremelo

Behoort tot Belfius-cluster: Woongemeenten in de stadsrand (Cluster V1)

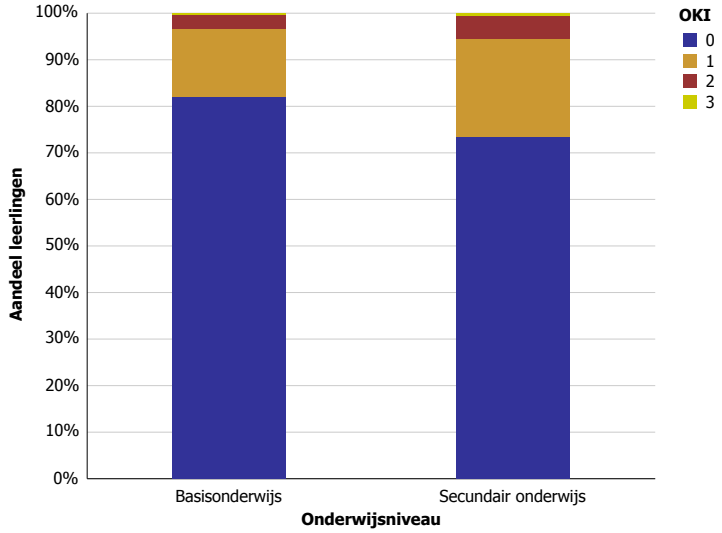

Naar inhoudsopgave

Turnhout

2013-2014 Gemiddelde OKI en percentage aantikkers op 4 leerlingenkenmerken - per graad en leerjaar voor Turnhout

Behoort tot Belfius-cluster: Regionale steden (Cluster V14)

Basisonderwijs

Niveau	Leerjaar	Gemiddelde OKI	Thuistaal	Opleidingsniveau moeder	Buurt	Schooltoelage	Aantal leerlingen
Kleuteronderwijs		1,06	21,42%	28,31%	29,55%	26,47%	1.685
Kleuteronderwijs		**1,06**	**21,42%**	**28,31%**	**29,55%**	**26,47%**	**1.685**
Lager onderwijs	1e leerjaar	1,18	22,94%	34,63%	30,96%	29,36%	436
	2e leerjaar	1,12	20,51%	29,60%	30,66%	30,87%	473
	3e leerjaar	1,13	16,14%	29,37%	33,60%	33,60%	378
	4e leerjaar	1,04	20,94%	27,75%	25,92%	29,32%	382
	5e leerjaar	1,00	14,32%	26,76%	27,03%	32,16%	370
	6e leerjaar	0,90	14,41%	23,42%	27,03%	25,53%	333
Lager onderwijs		**1,07**	**18,51%**	**28,88%**	**29,34%**	**30,23%**	**2.372**
Totaal		**1,06**	**19,72%**	**28,64%**	**29,43%**	**28,67%**	**4.057**

Secundair onderwijs

Graad	Leerjaar	Gemiddelde OKI	Thuistaal	Opleidingsniveau moeder	Buurt	Schooltoelage	Aantal leerlingen
Onthaalklas		2,33	97,67%	69,77%	53,49%	11,63%	43
Onthaalklas		**2,33**	**97,67%**	**69,77%**	**53,49%**	**11,63%**	**43**
1e graad	1e leerjaar	1,16	15,32%	31,17%	39,74%	30,13%	385
	2e leerjaar	1,16	12,59%	27,41%	40,74%	35,56%	405
1e graad		**1,16**	**13,92%**	**29,24%**	**40,25%**	**32,91%**	**790**
2de graad	1e leerjaar	1,20	17,10%	27,55%	37,77%	37,29%	421
	2e leerjaar	1,13	12,25%	27,00%	42,25%	31,50%	400
2de graad		**1,16**	**14,74%**	**27,28%**	**39,95%**	**34,47%**	**821**
3de graad	1e leerjaar	1,07	12,87%	23,86%	39,14%	30,83%	373
	2e leerjaar	1,03	11,60%	20,99%	40,33%	30,11%	362
	3e leerjaar	1,33	6,41%	42,31%	41,03%	43,59%	78
	Se-n-Se	0,96	4,35%	26,09%	39,13%	26,09%	23
3de graad		**1,07**	**11,48%**	**24,40%**	**39,83%**	**31,58%**	**836**
Modulair onderwijs		1,60	17,91%	52,24%	46,27%	43,28%	67
Modulair onderwijs		**1,60**	**17,91%**	**52,24%**	**46,27%**	**43,28%**	**67**
DBSO		1,94	27,91%	69,77%	51,16%	45,35%	86
DBSO		**1,94**	**27,91%**	**69,77%**	**51,16%**	**45,35%**	**86**
Totaal		**1,19**	**15,32%**	**29,66%**	**40,75%**	**33,30%**	**2.643**

Naar inhoudsopgave

2013-2014 Gemiddelde OKI en percentage aantikkers op 4 leerlingenkenmerken - per net, graad en leerjaar voor Turnhout

Behoort tot Belfius-cluster: Regionale steden (Cluster V14)

Basisonderwijs

Onderwijsnet	Niveau	Leerjaar	Gemiddelde OKI	Thuistaal	Opleidingsniveau moeder	Buurt	Schooltoelage	Aantal leerlingen
Gemeenschapsonderwijs	Kleuteronderwijs		1,33	28,02%	34,63%	32,30%	38,13%	257
	Kleuteronderwijs		**1,33**	**28,02%**	**34,63%**	**32,30%**	**38,13%**	**257**
	Lager onderwijs	1e leerjaar	1,46	30,16%	38,10%	31,75%	46,03%	63
		2e leerjaar	1,52	33,33%	40,58%	34,78%	43,48%	69
		3e leerjaar	1,45	20,00%	36,36%	36,36%	52,73%	55
		4e leerjaar	1,24	24,07%	37,04%	27,78%	35,19%	54
		5e leerjaar	1,56	33,33%	44,44%	33,33%	44,44%	54
		6e leerjaar	1,39	21,95%	39,02%	24,39%	53,66%	41
	Lager onderwijs		**1,44**	**27,68%**	**39,29%**	**31,85%**	**45,54%**	**336**
Gemeenschapsonderwijs			**1,39**	**27,82%**	**37,27%**	**32,04%**	**42,33%**	**593**
Gesubsidieerd vrij onderwijs	Kleuteronderwijs		0,94	19,19%	25,90%	27,07%	22,31%	1.282
	Kleuteronderwijs		**0,94**	**19,19%**	**25,90%**	**27,07%**	**22,31%**	**1.282**
	Lager onderwijs	1e leerjaar	1,06	21,08%	32,53%	27,71%	24,70%	332
		2e leerjaar	0,99	16,94%	27,05%	27,05%	27,60%	366
		3e leerjaar	1,01	14,67%	25,67%	31,33%	29,67%	300
		4e leerjaar	0,99	20,27%	25,25%	24,25%	28,90%	301
		5e leerjaar	0,84	10,77%	21,21%	23,57%	28,28%	297
		6e leerjaar	0,77	12,92%	18,82%	25,09%	20,66%	271
	Lager onderwijs		**0,95**	**16,28%**	**25,39%**	**26,57%**	**26,73%**	**1.867**
Gesubsidieerd vrij onderwijs			**0,95**	**17,47%**	**25,60%**	**26,77%**	**24,93%**	**3.149**
Gesubsidieerd officieel onderwijs	Kleuteronderwijs		1,57	29,45%	38,36%	46,58%	42,47%	146
	Kleuteronderwijs		**1,57**	**29,45%**	**38,36%**	**46,58%**	**42,47%**	**146**
	Lager onderwijs	1e leerjaar	1,71	26,83%	46,34%	56,10%	41,46%	41
		2e leerjaar	1,63	31,58%	34,21%	57,89%	39,47%	38
		3e leerjaar	1,83	26,09%	60,87%	56,52%	39,13%	23
		4e leerjaar	1,22	22,22%	37,04%	40,74%	22,22%	27
		5e leerjaar	2,00	15,79%	63,16%	63,16%	57,89%	19
		6e leerjaar	1,62	19,05%	52,38%	57,14%	33,33%	21
	Lager onderwijs		**1,65**	**24,85%**	**46,75%**	**55,03%**	**38,46%**	**169**
Gesubsidieerd officieel onderwijs			**1,61**	**26,98%**	**42,86%**	**51,11%**	**40,32%**	**315**
Totaal			**1,06**	**19,72%**	**28,64%**	**29,43%**	**28,67%**	**4.057**

Secundair onderwijs

Onderwijsnet	Gemiddelde OKI	Thuistaal	Opleidingsniveau moeder	Buurt	Schooltoelage	Aantal leerlingen
Gemeenschapsonderwijs	1,62	30,77%	43,03%	46,39%	42,07%	416
Gesubsidieerd vrij onderwijs	1,07	11,54%	25,85%	38,93%	30,31%	2.019
Gesubsidieerd officieel onderwijs	1,53	21,15%	39,90%	47,12%	44,71%	208
Totaal	**1,19**	**15,32%**	**29,66%**	**40,75%**	**33,30%**	**2.643**

Aangepaste tabel omwille van het privacy-aspect (zie toelichting).

Naar inhoudsopgave

2013-2014 Gemiddelde OKI en percentage aantikkers op 4 leerlingenkenmerken - per onderwijsvorm, graad en leerjaar voor Turnhout

Behoort tot Belfius-cluster: Regionale steden (Cluster V14)

Secundair onderwijs

Onderwijsvorm	Graad	Gemiddelde OKI	Thuistaal	Opleidingsniveau moeder	Buurt	Schooltoelage	Aantal leerlingen
	Onthaalklas	2,33	97,67%	69,77%	53,49%	11,63%	43
	1e graad	1,16	13,92%	29,24%	40,25%	32,91%	790
ASO	2de graad	0,84	10,67%	12,50%	35,06%	25,61%	328
	3de graad	0,78	11,11%	8,43%	34,87%	23,75%	261
ASO		**0,81**	**10,87%**	**10,70%**	**34,97%**	**24,79%**	**589**
TSO	2de graad	1,20	13,31%	29,03%	43,15%	34,68%	248
	3de graad	0,92	5,73%	20,43%	38,71%	27,60%	279
TSO		**1,06**	**9,30%**	**24,48%**	**40,80%**	**30,93%**	**527**
BSO	2de graad	1,63	23,47%	48,83%	42,72%	47,89%	213
	3de graad	1,54	18,28%	45,15%	46,27%	44,40%	268
	Modulair onderwijs	1,60	17,91%	52,24%	46,27%	43,28%	67
BSO		**1,58**	**20,26%**	**47,45%**	**44,89%**	**45,62%**	**548**
KSO	2de graad	1,12	9,38%	21,88%	46,88%	34,38%	32
	3de graad	0,79	7,14%	14,29%	35,71%	21,43%	28
KSO		**0,97**	**8,33%**	**18,33%**	**41,67%**	**28,33%**	**60**
	DBSO	1,94	27,91%	69,77%	51,16%	45,35%	86
Totaal		**1,19**	**15,32%**	**29,66%**	**40,75%**	**33,30%**	**2.643**

Aangepaste tabel omwille van het privacy-aspect (zie toelichting).

Naar inhoudsopgave

2013-2014 Aandeel leerlingen dat op 0, 1, 2, 3 of 4 leerlingenkenmerken aantikt voor Turnhout

Behoort tot Belfius-cluster: Regionale steden (Cluster V14)

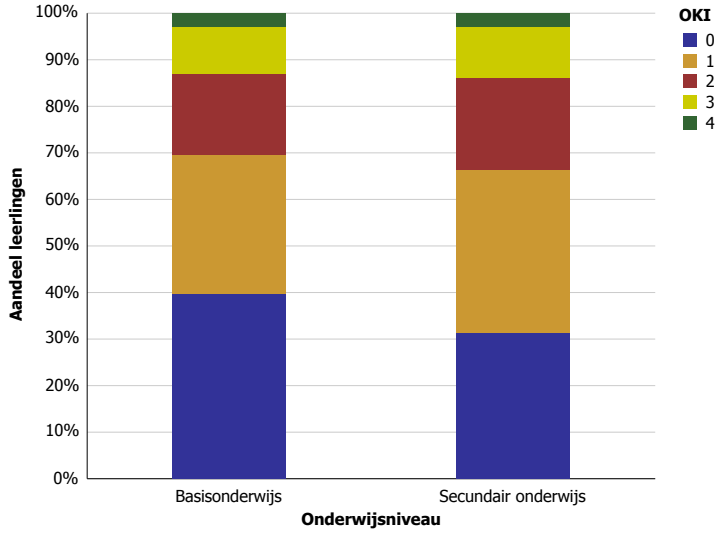

Naar inhoudsopgave

Ukkel

2013-2014 Gemiddelde OKI en percentage aantikkers op 4 leerlingenkenmerken - per graad en leerjaar voor Ukkel

Behoort tot Belfius-cluster: Woongemeenten zuidoosten (Cluster B1)

Basisonderwijs

Niveau	Gemiddelde OKI	Thuistaal	Opleidingsniveau moeder	Buurt	Schooltoelage	Aantal leerlingen
Kleuteronderwijs	1,85	61,92%	16,41%	97,52%	9,29%	323
Lager onderwijs	2,04	73,47%	16,33%	98,64%	15,19%	441
Totaal	**1,96**	**68,59%**	**16,36%**	**98,17%**	**12,70%**	**764**

Aangepaste tabel omwille van het privacy-aspect (zie toelichting).

Secundair onderwijs

Gemiddelde OKI	Thuistaal	Opleidingsniveau moeder	Buurt	Schooltoelage	Aantal leerlingen
1,94	61,39%	15,84%	98,68%	18,48%	303

Aangepaste tabel omwille van het privacy-aspect (zie toelichting).

Naar inhoudsopgave

2013-2014 Gemiddelde OKI en percentage aantikkers op 4 leerlingenkenmerken - per net, graad en leerjaar voor Ukkel

Behoort tot Belfius-cluster: Woongemeenten zuidoosten (Cluster B1)

Basisonderwijs

Onderwijsnet	Gemiddelde OKI	Thuistaal	Opleidingsniveau moeder	Buurt	Schooltoelage	Aantal leerlingen
Gemeenschapsonderwijs	1,93	63,59%	18,46%	98,97%	11,79%	195
Gesubsidieerd vrij onderwijs	1,96	68,23%	16,42%	98,51%	12,37%	469
Gesubsidieerd officieel onderwijs	2,03	80,00%	12,00%	95,00%	16,00%	100
Totaal	**1,96**	**68,59%**	**16,36%**	**98,17%**	**12,70%**	**764**

Aangepaste tabel omwille van het privacy-aspect (zie toelichting).

Secundair onderwijs

Geen tabel omwille van het privacy-aspect (zie toelichting).

Naar inhoudsopgave

2013-2014 Gemiddelde OKI en percentage aantikkers op 4 leerlingenkenmerken - per onderwijsvorm, graad en leerjaar voor Ukkel

Behoort tot Belfius-cluster: Woongemeenten zuidoosten (Cluster B1)

Secundair onderwijs

Geen tabel omwille van het privacy-aspect (zie toelichting).

Naar inhoudsopgave

2013-2014 Aandeel leerlingen dat op 0, 1, 2, 3 of 4 leerlingenkenmerken aantikt voor Ukkel

Behoort tot Belfius-cluster: Woongemeenten zuidoosten (Cluster B1)

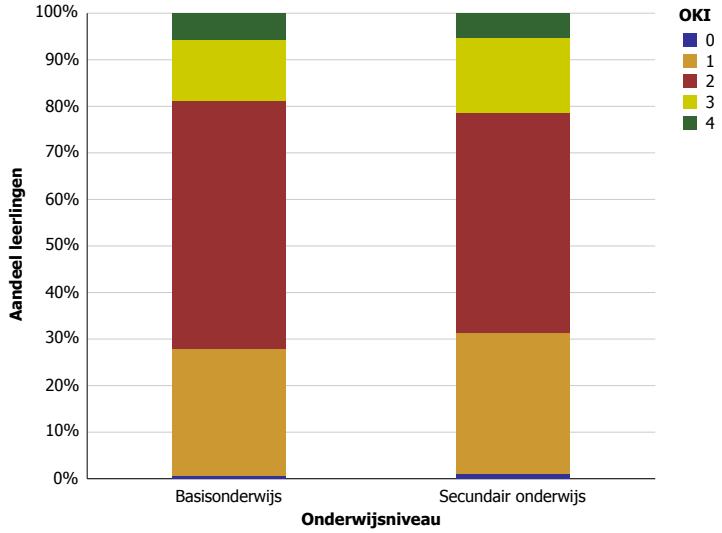

Naar inhoudsopgave

Veurne

2013-2014 Gemiddelde OKI en percentage aantikkers op 4 leerlingenkenmerken - per graad en leerjaar voor Veurne

Behoort tot Belfius-cluster: Middelgrote steden (Cluster V5)

Basisonderwijs

Niveau	Leerjaar	Gemiddelde OKI	Thuistaal	Opleidingsniveau moeder	Buurt	Schooltoelage	Aantal leerlingen
Kleuteronderwijs		0,56	3,26%	11,41%	22,01%	19,02%	368
Kleuteronderwijs		**0,56**	**3,26%**	**11,41%**	**22,01%**	**19,02%**	**368**
Lager onderwijs	1e leerjaar	0,68	2,20%	18,68%	26,37%	20,88%	91
	2e leerjaar	0,54	3,05%	10,69%	16,03%	24,43%	131
	3e leerjaar	0,60	3,06%	13,27%	16,33%	27,55%	98
	4e leerjaar	0,50	2,80%	12,15%	14,02%	20,56%	107
	5e leerjaar	0,78	2,41%	18,07%	30,12%	27,71%	83
	6e leerjaar	0,55	3,45%	9,48%	16,38%	25,86%	116
Lager onderwijs		**0,60**	**2,88%**	**13,26%**	**19,17%**	**24,44%**	**626**
Totaal		**0,58**	**3,02%**	**12,58%**	**20,22%**	**22,43%**	**994**

Secundair onderwijs

Graad	Leerjaar	Gemiddelde OKI	Thuistaal	Opleidingsniveau moeder	Buurt	Schooltoelage	Aantal leerlingen
1e graad	1e leerjaar	0,66	2,34%	14,06%	21,09%	28,12%	128
	2e leerjaar	0,69	0,93%	17,59%	20,37%	30,56%	108
1e graad		**0,67**	**1,69%**	**15,68%**	**20,76%**	**29,24%**	**236**
2de graad	1e leerjaar	0,75	1,41%	20,42%	25,35%	27,46%	142
	2e leerjaar	0,71	2,80%	17,48%	27,27%	23,08%	143
2de graad		**0,73**	**2,11%**	**18,95%**	**26,32%**	**25,26%**	**285**
3de graad	1e leerjaar	0,65	0,75%	16,54%	19,55%	27,82%	133
	2e leerjaar	0,66	1,59%	15,87%	22,22%	26,19%	126
	3e leerjaar	0,67	0,00%	18,52%	18,52%	29,63%	27
	Se-n-Se	0,67	0,00%	11,11%	11,11%	44,44%	9
3de graad		**0,65**	**1,02%**	**16,27%**	**20,34%**	**27,80%**	**295**
DBSO		1,30	0,00%	80,00%	20,00%	30,00%	10
DBSO		**1,30**	**0,00%**	**80,00%**	**20,00%**	**30,00%**	**10**
Totaal		**0,69**	**1,57%**	**17,80%**	**22,52%**	**27,36%**	**826**

Naar inhoudsopgave

2013-2014 Gemiddelde OKI en percentage aantikkers op 4 leerlingenkenmerken - per net, graad en leerjaar voor Veurne

Behoort tot Belfius-cluster: Middelgrote steden (Cluster V5)

Basisonderwijs

Onderwijsnet	Niveau	Leerjaar	Gemiddelde OKI	Thuistaal	Opleidingsniveau moeder	Buurt	Schooltoelage	Aantal leerlingen
Gemeenschapsonderwijs	Kleuteronderwijs		1,02	1,79%	30,36%	41,07%	28,57%	56
	Kleuteronderwijs		**1,02**	**1,79%**	**30,36%**	**41,07%**	**28,57%**	**56**
	Lager onderwijs	1e leerjaar	1,00	0,00%	40,00%	35,00%	25,00%	20
		2e leerjaar	0,56	5,56%	16,67%	22,22%	11,11%	18
		3e leerjaar	0,88	6,25%	25,00%	25,00%	31,25%	16
		4e leerjaar	1,25	6,25%	43,75%	43,75%	31,25%	16
		5e leerjaar	1,22	0,00%	44,44%	44,44%	33,33%	18
		6e leerjaar	0,57	7,14%	14,29%	14,29%	21,43%	14
	Lager onderwijs		**0,92**	**3,92%**	**31,37%**	**31,37%**	**25,49%**	**102**
Gemeenschapsonderwijs			**0,96**	**3,16%**	**31,01%**	**34,81%**	**26,58%**	**158**
Gesubsidieerd vrij onderwijs	Kleuteronderwijs		0,49	3,12%	8,33%	19,44%	17,71%	288
	Kleuteronderwijs		**0,49**	**3,12%**	**8,33%**	**19,44%**	**17,71%**	**288**
	Lager onderwijs	1e leerjaar	0,61	3,39%	13,56%	23,73%	20,34%	59
		2e leerjaar	0,51	3,06%	7,14%	14,29%	26,53%	98
		3e leerjaar	0,39	1,52%	6,06%	12,12%	19,70%	66
		4e leerjaar	0,34	2,33%	6,98%	8,14%	16,28%	86
		5e leerjaar	0,60	3,51%	7,02%	24,56%	24,56%	57
		6e leerjaar	0,55	3,12%	8,33%	17,71%	26,04%	96
	Lager onderwijs		**0,49**	**2,81%**	**8,01%**	**16,02%**	**22,51%**	**462**
Gesubsidieerd vrij onderwijs			**0,49**	**2,93%**	**8,13%**	**17,33%**	**20,67%**	**750**
Gesubsidieerd officieel onderwijs	Kleuteronderwijs		0,33	8,33%	4,17%	8,33%	12,50%	24
	Kleuteronderwijs		**0,33**	**8,33%**	**4,17%**	**8,33%**	**12,50%**	**24**
	Lager onderwijs	1e leerjaar	0,50	0,00%	8,33%	25,00%	16,67%	12
		2e leerjaar	0,73	0,00%	26,67%	20,00%	26,67%	15
		3e leerjaar	1,19	6,25%	31,25%	25,00%	56,25%	16
		4e leerjaar	0,80	0,00%	0,00%	20,00%	60,00%	5
		5e leerjaar	1,12	0,00%	37,50%	37,50%	37,50%	8
		6e leerjaar	0,50	0,00%	16,67%	0,00%	33,33%	6
	Lager onderwijs		**0,84**	**1,61%**	**22,58%**	**22,58%**	**37,10%**	**62**
Gesubsidieerd officieel onderwijs			**0,70**	**3,49%**	**17,44%**	**18,60%**	**30,23%**	**86**
Totaal			**0,58**	**3,02%**	**12,58%**	**20,22%**	**22,43%**	**994**

Secundair onderwijs

Onderwijsnet	Gemiddelde OKI	Thuistaal	Opleidingsniveau moeder	Buurt	Schooltoelage	Aantal leerlingen
Gemeenschapsonderwijs	1,03	3,38%	29,05%	32,43%	38,51%	148
Gesubsidieerd vrij onderwijs	0,62	1,19%	15,50%	20,42%	25,19%	671
Gesubsidieerd officieel onderwijs	0,14	0,00%	0,00%	14,29%	0,00%	7
Totaal	**0,69**	**1,57%**	**17,80%**	**22,52%**	**27,36%**	**826**

Aangepaste tabel omwille van het privacy-aspect (zie toelichting).

Naar inhoudsopgave

2013-2014 Gemiddelde OKI en percentage aantikkers op 4 leerlingenkenmerken - per onderwijsvorm, graad en leerjaar voor Veurne

Behoort tot Belfius-cluster: Middelgrote steden (Cluster V5)

Secundair onderwijs

Onderwijsvorm*	Gemiddelde OKI	Thuistaal	Opleidingsniveau moeder	Buurt	Schooltoelage	Aantal leerlingen
1e graad	0,67	1,69%	15,68%	20,76%	29,24%	236
ASO	0,47	1,41%	8,92%	18,31%	18,31%	213
TSO	0,66	2,36%	15,57%	20,75%	26,89%	212
BSO	1,07	0,68%	33,78%	33,78%	39,19%	148
KSO	0,29	0,00%	0,00%	28,57%	0,00%	7
DBSO	1,30	0,00%	80,00%	20,00%	30,00%	10
Totaal	**0,69**	**1,57%**	**17,80%**	**22,52%**	**27,36%**	**826**

Aangepaste tabel omwille van het privacy-aspect (zie toelichting).
* Om praktische redenen worden in deze aangepaste tabel de onthaalklas, 1ste graad en DBSO bij de onderwijsvormen vermeld.

Naar inhoudsopgave

2013-2014 Aandeel leerlingen dat op 0, 1, 2, 3 of 4 leerlingenkenmerken aantikt voor Veurne

Behoort tot Belfius-cluster: Middelgrote steden (Cluster V5)

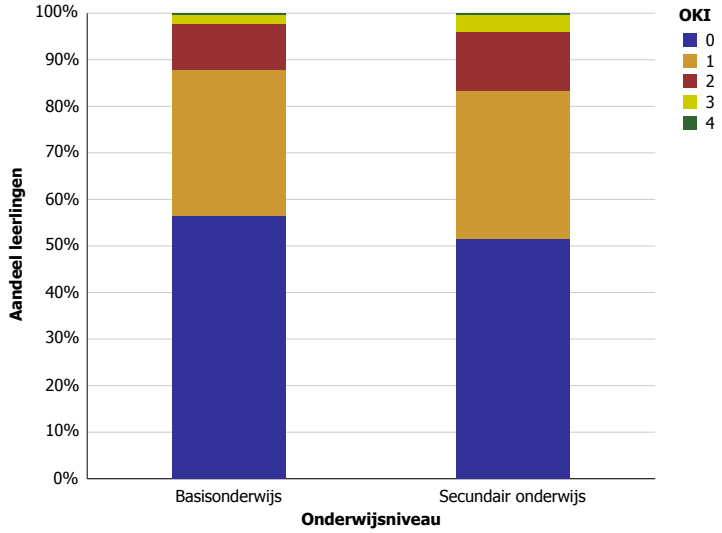

Naar inhoudsopgave

Vilvoorde

2013-2014 Gemiddelde OKI en percentage aantikkers op 4 leerlingenkenmerken - per graad en leerjaar voor Vilvoorde

Behoort tot Belfius-cluster: Regionale steden (Cluster V14)

Basisonderwijs

Niveau	Leerjaar	Gemiddelde OKI	Thuistaal	Opleidingsniveau moeder	Buurt	Schooltoelage	Aantal leerlingen
Kleuteronderwijs		1,89	52,12%	28,21%	78,18%	30,36%	1.861
Kleuteronderwijs		**1,89**	**52,12%**	**28,21%**	**78,18%**	**30,36%**	**1.861**
Lager onderwijs	1e leerjaar	2,00	54,40%	33,15%	78,57%	34,07%	546
	2e leerjaar	2,06	54,25%	32,91%	79,57%	39,60%	553
	3e leerjaar	2,09	52,60%	35,14%	80,46%	40,54%	481
	4e leerjaar	1,98	47,42%	35,06%	80,00%	35,51%	445
	5e leerjaar	1,92	45,22%	30,14%	76,32%	40,67%	418
	6e leerjaar	1,83	42,90%	34,26%	72,42%	33,15%	359
Lager onderwijs		**1,99**	**50,11%**	**33,44%**	**78,19%**	**37,37%**	**2.802**
Totaal		**1,95**	**50,91%**	**31,35%**	**78,19%**	**34,57%**	**4.663**

Secundair onderwijs

Gemiddelde OKI	Thuistaal	Opleidingsniveau moeder	Buurt	Schooltoelage	Aantal leerlingen
1,83	37,61%	35,93%	75,07%	34,17%	2.619

Aangepaste tabel omwille van het privacy-aspect (zie toelichting).

Naar inhoudsopgave

2013-2014 Gemiddelde OKI en percentage aantikkers op 4 leerlingenkenmerken - per net, graad en leerjaar voor Vilvoorde

Behoort tot Belfius-cluster: Regionale steden (Cluster V14)

Basisonderwijs

Onderwijsnet	Niveau	Leerjaar	Gemiddelde OKI	Thuistaal	Opleidingsniveau moeder	Buurt	Schooltoelage	Aantal leerlingen
Gemeenschapsonderwijs	Kleuteronderwijs		2,07	48,30%	36,89%	86,17%	35,68%	412
	Kleuteronderwijs		**2,07**	**48,30%**	**36,89%**	**86,17%**	**35,68%**	**412**
	Lager onderwijs	1e leerjaar	2,31	54,33%	39,37%	89,76%	47,24%	127
		2e leerjaar	2,36	62,12%	45,45%	83,33%	44,70%	132
		3e leerjaar	2,39	71,93%	43,86%	81,58%	42,11%	114
		4e leerjaar	2,12	50,83%	35,83%	86,67%	39,17%	120
		5e leerjaar	2,08	49,50%	30,69%	84,16%	43,56%	101
		6e leerjaar	2,05	49,37%	39,24%	77,22%	39,24%	79
	Lager onderwijs		**2,23**	**56,91%**	**39,38%**	**84,25%**	**42,94%**	**673**
Gemeenschapsonderwijs			**2,17**	**53,64%**	**38,43%**	**84,98%**	**40,18%**	**1.085**
Gesubsidieerd vrij onderwijs	Kleuteronderwijs		1,78	50,95%	23,84%	75,48%	27,66%	734
	Kleuteronderwijs		**1,78**	**50,95%**	**23,84%**	**75,48%**	**27,66%**	**734**
	Lager onderwijs	1e leerjaar	1,79	49,26%	29,56%	76,35%	24,14%	203
		2e leerjaar	1,91	50,00%	25,22%	79,65%	35,84%	226
		3e leerjaar	1,89	43,89%	25,56%	81,67%	37,78%	180
		4e leerjaar	1,77	39,88%	27,98%	79,17%	29,76%	168
		5e leerjaar	1,61	37,50%	20,00%	70,62%	33,12%	160
		6e leerjaar	1,59	36,43%	25,71%	71,43%	25,00%	140
	Lager onderwijs		**1,78**	**43,64%**	**25,81%**	**76,88%**	**31,20%**	**1.077**
Gesubsidieerd vrij onderwijs			**1,78**	**46,60%**	**25,01%**	**76,31%**	**29,76%**	**1.811**
Gesubsidieerd officieel onderwijs	Kleuteronderwijs		1,90	55,52%	27,69%	76,36%	30,07%	715
	Kleuteronderwijs		**1,90**	**55,52%**	**27,69%**	**76,36%**	**30,07%**	**715**
	Lager onderwijs	1e leerjaar	2,02	59,26%	32,87%	74,07%	35,65%	216
		2e leerjaar	2,05	53,85%	33,33%	76,92%	40,51%	195
		3e leerjaar	2,09	49,20%	39,04%	78,61%	42,25%	187
		4e leerjaar	2,10	52,87%	42,04%	75,80%	38,85%	157
		5e leerjaar	2,14	50,32%	40,13%	77,07%	46,50%	157
		6e leerjaar	1,94	45,71%	40,00%	70,71%	37,86%	140
	Lager onderwijs		**2,06**	**52,38%**	**37,45%**	**75,67%**	**40,11%**	**1.052**
Gesubsidieerd officieel onderwijs			**1,99**	**53,65%**	**33,50%**	**75,95%**	**36,05%**	**1.767**
Totaal			**1,95**	**50,91%**	**31,35%**	**78,19%**	**34,57%**	**4.663**

Secundair onderwijs

Onderwijsnet	Gemiddelde OKI	Thuistaal	Opleidingsniveau moeder	Buurt	Schooltoelage	Aantal leerlingen
Gemeenschapsonderwijs	1,88	35,99%	37,64%	76,92%	37,82%	1.092
Gesubsidieerd vrij onderwijs	1,77	38,65%	33,89%	73,50%	31,33%	1.449
Gesubsidieerd officieel onderwijs	2,05	41,03%	50,00%	78,21%	35,90%	78
Totaal	**1,83**	**37,61%**	**35,93%**	**75,07%**	**34,17%**	**2.619**

Aangepaste tabel omwille van het privacy-aspect (zie toelichting).

Naar inhoudsopgave

2013-2014 Gemiddelde OKI en percentage aantikkers op 4 leerlingenkenmerken - per onderwijsvorm, graad en leerjaar voor Vilvoorde

Behoort tot Belfius-cluster: Regionale steden (Cluster V14)

Secundair onderwijs

Geen tabel omwille van het privacy-aspect (zie toelichting).

Naar inhoudsopgave

2013-2014 Aandeel leerlingen dat op 0, 1, 2, 3 of 4 leerlingenkenmerken aantikt voor Vilvoorde

Behoort tot Belfius-cluster: Regionale steden (Cluster V14)

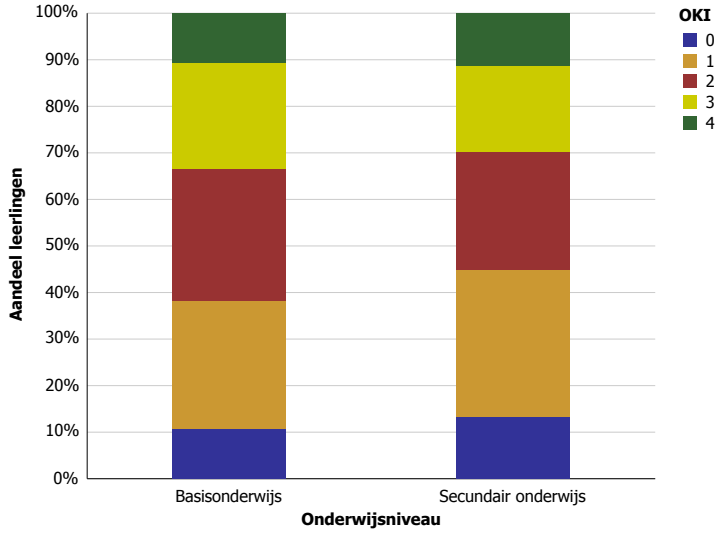

Naar inhoudsopgave

Vleteren

2013-2014 Gemiddelde OKI en percentage aantikkers op 4 leerlingenkenmerken - per graad en leerjaar voor Vleteren

Behoort tot Belfius-cluster: Erg landelijke gemeenten met sterke vergrijzing (Cluster V3)

Basisonderwijs

Niveau	Leerjaar	Gemiddelde OKI	Thuistaal	Opleidingsniveau moeder	Buurt	Schooltoelage	Aantal leerlingen
Kleuteronderwijs		0,34	1,16%	11,63%	0,58%	20,93%	172
Kleuteronderwijs		**0,34**	**1,16%**	**11,63%**	**0,58%**	**20,93%**	**172**
Lager onderwijs	1e leerjaar	0,57	5,88%	15,69%	0,00%	35,29%	51
	2e leerjaar	0,47	0,00%	16,28%	2,33%	27,91%	43
	3e leerjaar	0,38	2,38%	11,90%	4,76%	19,05%	42
	4e leerjaar	0,57	6,82%	20,45%	0,00%	29,55%	44
	5e leerjaar	0,49	2,56%	5,13%	2,56%	38,46%	39
	6e leerjaar	0,54	0,00%	17,07%	2,44%	34,15%	41
Lager onderwijs		**0,50**	**3,08%**	**14,62%**	**1,92%**	**30,77%**	**260**
Totaal		**0,44**	**2,31%**	**13,43%**	**1,39%**	**26,85%**	**432**

Secundair onderwijs

Graad	Gemiddelde OKI	Thuistaal	Opleidingsniveau moeder	Buurt	Schooltoelage	Aantal leerlingen
1e graad	0,50	0,00%	11,43%	1,43%	37,14%	70
2de graad	0,63	1,20%	22,89%	6,02%	32,53%	83
3de graad	0,71	0,00%	24,72%	3,37%	42,70%	89
DBSO	0,67	16,67%	33,33%	0,00%	16,67%	6
Totaal	**0,62**	**0,81%**	**20,56%**	**3,63%**	**37,10%**	**248**

Aangepaste tabel omwille van het privacy-aspect (zie toelichting).

Naar inhoudsopgave

2013-2014 Gemiddelde OKI en percentage aantikkers op 4 leerlingenkenmerken - per net, graad en leerjaar voor Vleteren

Behoort tot Belfius-cluster: Erg landelijke gemeenten met sterke vergrijzing (Cluster V3)

Basisonderwijs

Onderwijsnet	Niveau	Gemiddelde OKI	Thuistaal	Opleidingsniveau moeder	Buurt	Schooltoelage	Aantal leerlingen
Gemeenschapsonderwijs	Kleuteronderwijs	1,00	0,00%	41,67%	0,00%	58,33%	12
	Lager onderwijs	0,95	10,00%	40,00%	0,00%	45,00%	20
Gemeenschapsonderwijs		**0,97**	**6,25%**	**40,62%**	**0,00%**	**50,00%**	**32**
Gesubsidieerd vrij onderwijs	Kleuteronderwijs	0,29	1,25%	9,38%	0,62%	18,12%	160
	Lager onderwijs	0,47	2,50%	12,50%	2,08%	29,58%	240
Gesubsidieerd vrij onderwijs		**0,40**	**2,00%**	**11,25%**	**1,50%**	**25,00%**	**400**
Totaal		**0,44**	**2,31%**	**13,43%**	**1,39%**	**26,85%**	**432**

Aangepaste tabel omwille van het privacy-aspect (zie toelichting).

Secundair onderwijs

Geen tabel omwille van het privacy-aspect (zie toelichting).

Naar inhoudsopgave

2013-2014 Gemiddelde OKI en percentage aantikkers op 4 leerlingenkenmerken - per onderwijsvorm, graad en leerjaar voor Vleteren

Behoort tot Belfius-cluster: Erg landelijke gemeenten met sterke vergrijzing (Cluster V3)

Secundair onderwijs

Geen tabel omwille van het privacy-aspect (zie toelichting).

Naar inhoudsopgave

2013-2014 Aandeel leerlingen dat op 0, 1, 2, 3 of 4 leerlingenkenmerken aantikt voor Vleteren

Behoort tot Belfius-cluster: Erg landelijke gemeenten met sterke vergrijzing (Cluster V3)

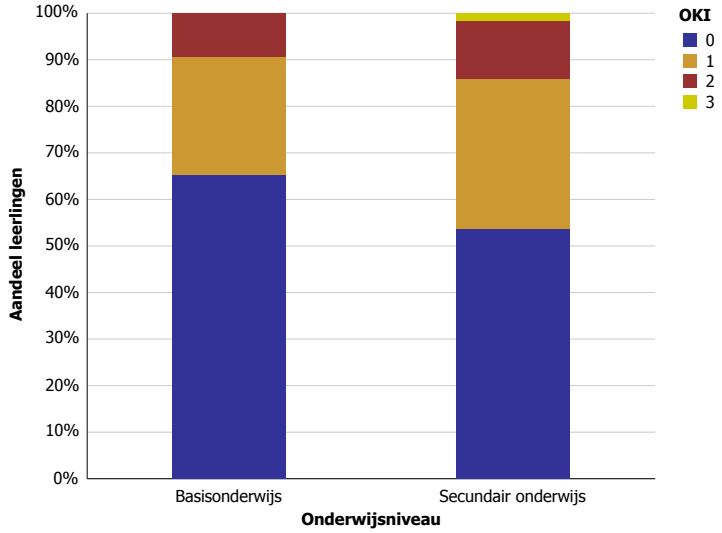

Naar inhoudsopgave

Voeren

2013-2014 Gemiddelde OKI en percentage aantikkers op 4 leerlingenkenmerken - per graad en leerjaar voor Voeren

Behoort tot Belfius-cluster: Kleine agrarische gemeenten (Cluster V9)

Basisonderwijs

Niveau	Leerjaar	Gemiddelde OKI	Thuistaal	Opleidingsniveau moeder	Buurt	Schooltoelage	Aantal leerlingen
Kleuteronderwijs		0,44	18,18%	12,73%	0,00%	12,73%	110
Kleuteronderwijs		**0,44**	**18,18%**	**12,73%**	**0,00%**	**12,73%**	**110**
Lager onderwijs	1e leerjaar	0,30	14,81%	11,11%	0,00%	3,70%	27
	2e leerjaar	0,71	42,86%	14,29%	0,00%	14,29%	21
	3e leerjaar	0,75	25,00%	21,43%	3,57%	25,00%	28
	4e leerjaar	0,50	22,22%	22,22%	0,00%	5,56%	18
	5e leerjaar	0,80	28,00%	24,00%	0,00%	28,00%	25
	6e leerjaar	0,57	28,57%	0,00%	0,00%	28,57%	14
Lager onderwijs		**0,61**	**26,32%**	**16,54%**	**0,75%**	**17,29%**	**133**
Totaal		**0,53**	**22,63%**	**14,81%**	**0,41%**	**15,23%**	**243**

Secundair onderwijs

Gemiddelde OKI	Thuistaal	Opleidingsniveau moeder	Buurt	Schooltoelage	Aantal leerlingen
0,58	21,26%	16,54%	0,79%	19,69%	127

Aangepaste tabel omwille van het privacy-aspect (zie toelichting).

Naar inhoudsopgave

2013-2014 Gemiddelde OKI en percentage aantikkers op 4 leerlingenkenmerken - per net, graad en leerjaar voor Voeren

Behoort tot Belfius-cluster: Kleine agrarische gemeenten (Cluster V9)

Basisonderwijs

Geen tabel omwille van het privacy-aspect (zie toelichting).

Secundair onderwijs

Onderwijsnet	Gemiddelde OKI	Thuistaal	Opleidingsniveau moeder	Buurt	Schooltoelage	Aantal leerlingen
Gemeenschapsonderwijs	0,18	0,00%	18,18%	0,00%	0,00%	11
Gesubsidieerd vrij onderwijs	0,84	12,00%	40,00%	4,00%	28,00%	25
Gesubsidieerd officieel onderwijs	0,56	26,37%	9,89%	0,00%	19,78%	91
Totaal	**0,58**	**21,26%**	**16,54%**	**0,79%**	**19,69%**	**127**

Aangepaste tabel omwille van het privacy-aspect (zie toelichting).

Naar inhoudsopgave

2013-2014 Gemiddelde OKI en percentage aantikkers op 4 leerlingenkenmerken - per onderwijsvorm, graad en leerjaar voor Voeren

Behoort tot Belfius-cluster: Kleine agrarische gemeenten (Cluster V9)

Secundair onderwijs

Geen tabel omwille van het privacy-aspect (zie toelichting).

Naar inhoudsopgave

2013-2014 Aandeel leerlingen dat op 0, 1, 2, 3 of 4 leerlingenkenmerken aantikt voor Voeren

Behoort tot Belfius-cluster: Kleine agrarische gemeenten (Cluster V9)

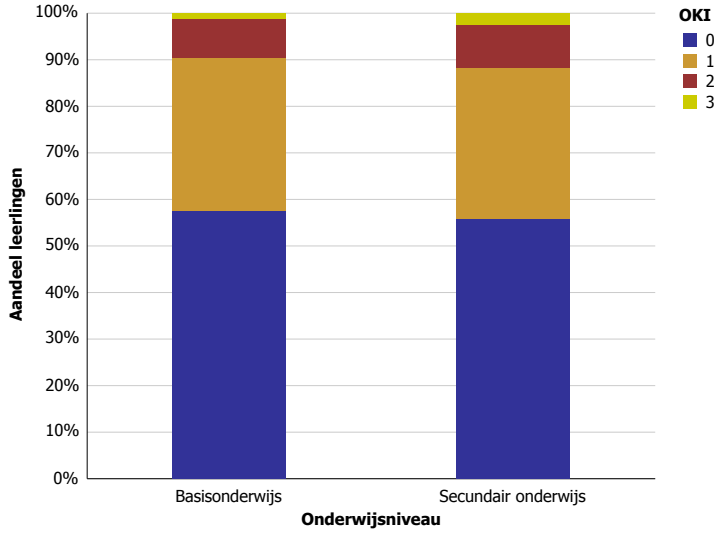

Naar inhoudsopgave

Vorselaar

2013-2014 Gemiddelde OKI en percentage aantikkers op 4 leerlingenkenmerken - per graad en leerjaar voor Vorselaar

Behoort tot Belfius-cluster: Landelijke gemeenten of verstedelijkte plattelandsgemeenten met sterke demografische groei (Cluster V12)

Basisonderwijs

Niveau	Leerjaar	Gemiddelde OKI	Thuistaal	Opleidingsniveau moeder	Buurt	Schooltoelage	Aantal leerlingen
Kleuteronderwijs		0,22	1,28%	9,94%	0,96%	9,94%	312
Kleuteronderwijs		**0,22**	**1,28%**	**9,94%**	**0,96%**	**9,94%**	**312**
Lager onderwijs	1e leerjaar	0,28	1,23%	11,11%	3,70%	12,35%	81
	2e leerjaar	0,34	0,00%	19,28%	1,20%	13,25%	83
	3e leerjaar	0,36	1,49%	19,40%	0,00%	14,93%	67
	4e leerjaar	0,37	1,49%	17,91%	0,00%	17,91%	67
	5e leerjaar	0,34	0,00%	9,68%	0,00%	24,19%	62
	6e leerjaar	0,16	0,00%	7,14%	0,00%	8,57%	70
Lager onderwijs		**0,31**	**0,70%**	**14,19%**	**0,93%**	**14,88%**	**430**
Totaal		**0,27**	**0,94%**	**12,40%**	**0,94%**	**12,80%**	**742**

Secundair onderwijs

Gemiddelde OKI	Thuistaal	Opleidingsniveau moeder	Buurt	Schooltoelage	Aantal leerlingen
0,49	0,82%	23,05%	0,21%	25,10%	486

Aangepaste tabel omwille van het privacy-aspect (zie toelichting).

Naar inhoudsopgave

2013-2014 Gemiddelde OKI en percentage aantikkers op 4 leerlingenkenmerken - per net, graad en leerjaar voor Vorselaar

Behoort tot Belfius-cluster: Landelijke gemeenten of verstedelijkte plattelandsgemeenten met sterke demografische groei (Cluster V12)

Basisonderwijs

Onderwijsnet	Niveau	Gemiddelde OKI	Thuistaal	Opleidingsniveau moeder	Buurt	Schooltoelage	Aantal leerlingen
Gemeenschapsonderwijs	Kleuteronderwijs	0,43	0,00%	0,00%	14,29%	28,57%	14
	Lager onderwijs	0,25	0,00%	16,67%	0,00%	8,33%	12
Gemeenschapsonderwijs		**0,35**	**0,00%**	**7,69%**	**7,69%**	**19,23%**	**26**
Gesubsidieerd vrij onderwijs	Kleuteronderwijs	0,18	0,49%	5,85%	0,49%	10,73%	205
	Lager onderwijs	0,28	0,73%	12,77%	1,46%	12,77%	274
Gesubsidieerd vrij onderwijs		**0,23**	**0,63%**	**9,81%**	**1,04%**	**11,90%**	**479**
Gesubsidieerd officieel onderwijs	Kleuteronderwijs	0,29	3,23%	20,43%	0,00%	5,38%	93
	Lager onderwijs	0,37	0,69%	16,67%	0,00%	19,44%	144
Gesubsidieerd officieel onderwijs		**0,34**	**1,69%**	**18,14%**	**0,00%**	**13,92%**	**237**
Totaal		**0,27**	**0,94%**	**12,40%**	**0,94%**	**12,80%**	**742**

Aangepaste tabel omwille van het privacy-aspect (zie toelichting).

Secundair onderwijs

Onderwijsnet	Gemiddelde OKI	Thuistaal	Opleidingsniveau moeder	Buurt	Schooltoelage	Aantal leerlingen
Gemeenschapsonderwijs	0,63	3,33%	36,67%	0,00%	23,33%	30
Gesubsidieerd vrij onderwijs	0,48	0,67%	21,70%	0,22%	25,28%	447
Gesubsidieerd officieel onderwijs	0,67	0,00%	44,44%	0,00%	22,22%	9
Totaal	**0,49**	**0,82%**	**23,05%**	**0,21%**	**25,10%**	**486**

Aangepaste tabel omwille van het privacy-aspect (zie toelichting).

Naar inhoudsopgave

2013-2014 Gemiddelde OKI en percentage aantikkers op 4 leerlingenkenmerken - per onderwijsvorm, graad en leerjaar voor Vorselaar

Behoort tot Belfius-cluster: Landelijke gemeenten of verstedelijkte plattelandsgemeenten met sterke demografische groei (Cluster V12)

Secundair onderwijs

Geen tabel omwille van het privacy-aspect (zie toelichting).

Naar inhoudsopgave

2013-2014 Aandeel leerlingen dat op 0, 1, 2, 3 of 4 leerlingenkenmerken aantikt voor Vorselaar

Behoort tot Belfius-cluster: Landelijke gemeenten of verstedelijkte plattelandsgemeenten met sterke demografische groei (Cluster V12)

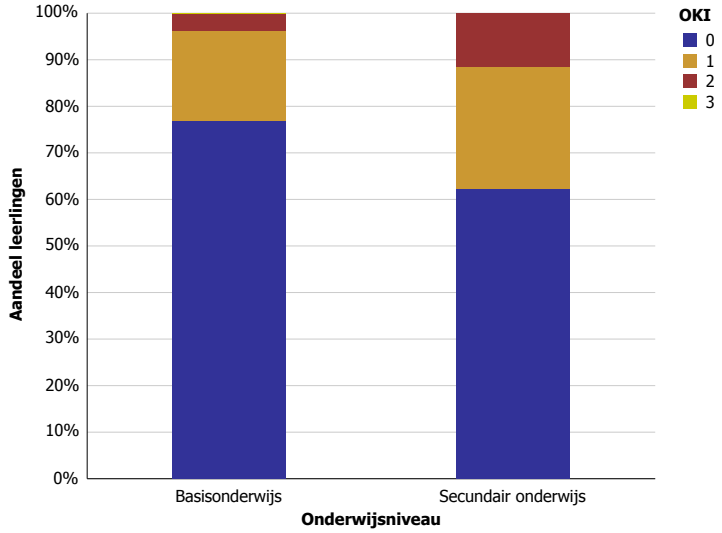

Naar inhoudsopgave

Vorst

2013-2014 Gemiddelde OKI en percentage aantikkers op 4 leerlingenkenmerken - per graad en leerjaar voor Vorst

Behoort tot Belfius-cluster: Industriële gemeenten kanaalzone (Cluster B4)

Basisonderwijs

Niveau	Gemiddelde OKI	Thuistaal	Opleidingsniveau moeder	Buurt	Schooltoelage	Aantal leerlingen
Kleuteronderwijs	2,38	70,97%	37,42%	98,92%	30,75%	465
Lager onderwijs	2,48	74,86%	37,04%	98,46%	38,00%	521
Totaal	**2,44**	**73,02%**	**37,22%**	**98,68%**	**34,58%**	**986**

Aangepaste tabel omwille van het privacy-aspect (zie toelichting).

Secundair onderwijs

Gemiddelde OKI	Thuistaal	Opleidingsniveau moeder	Buurt	Schooltoelage	Aantal leerlingen
2,59	72,62%	46,40%	98,27%	41,21%	347

Aangepaste tabel omwille van het privacy-aspect (zie toelichting).

Naar inhoudsopgave

2013-2014 Gemiddelde OKI en percentage aantikkers op 4 leerlingenkenmerken - per net, graad en leerjaar voor Vorst

Behoort tot Belfius-cluster: Industriële gemeenten kanaalzone (Cluster B4)

Basisonderwijs

Onderwijsnet	Niveau	Gemiddelde OKI	Thuistaal	Opleidingsniveau moeder	Buurt	Schooltoelage	Aantal leerlingen
Gemeenschapsonderwijs	Kleuteronderwijs	1,86	53,52%	16,90%	98,59%	16,90%	71
	Lager onderwijs	2,03	61,05%	17,89%	97,89%	26,32%	95
Gemeenschapsonderwijs		**1,96**	**57,83%**	**17,47%**	**98,19%**	**22,29%**	**166**
Gesubsidieerd vrij onderwijs	Kleuteronderwijs	2,31	68,07%	34,45%	99,16%	29,41%	238
	Lager onderwijs	2,37	70,96%	33,09%	98,16%	34,56%	272
Gesubsidieerd vrij onderwijs		**2,34**	**69,61%**	**33,73%**	**98,63%**	**32,16%**	**510**
Gesubsidieerd officieel onderwijs	Kleuteronderwijs	2,72	83,33%	51,28%	98,72%	39,10%	156
	Lager onderwijs	2,97	90,26%	55,84%	99,35%	51,30%	154
Gesubsidieerd officieel onderwijs		**2,85**	**86,77%**	**53,55%**	**99,03%**	**45,16%**	**310**
Totaal		**2,44**	**73,02%**	**37,22%**	**98,68%**	**34,58%**	**986**

Aangepaste tabel omwille van het privacy-aspect (zie toelichting).

Secundair onderwijs

Geen tabel omwille van het privacy-aspect (zie toelichting).

Naar inhoudsopgave

2013-2014 Gemiddelde OKI en percentage aantikkers op 4 leerlingenkenmerken - per onderwijsvorm, graad en leerjaar voor Vorst

Behoort tot Belfius-cluster: Industriële gemeenten kanaalzone (Cluster B4)

Secundair onderwijs

Geen tabel omwille van het privacy-aspect (zie toelichting).

Naar inhoudsopgave

2013-2014 Aandeel leerlingen dat op 0, 1, 2, 3 of 4 leerlingenkenmerken aantikt voor Vorst

Behoort tot Belfius-cluster: Industriële gemeenten kanaalzone (Cluster B4)

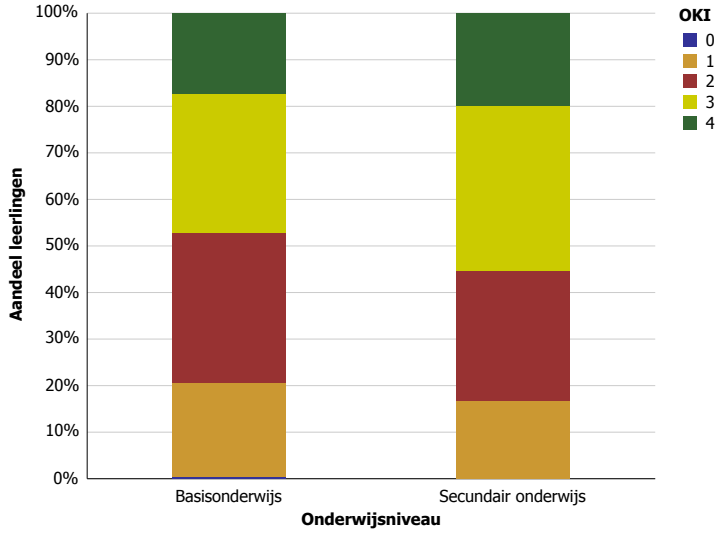

Naar inhoudsopgave

Vosselaar

2013-2014 Gemiddelde OKI en percentage aantikkers op 4 leerlingenkenmerken - per graad en leerjaar voor Vosselaar

Behoort tot Belfius-cluster: Woongemeenten in de stadsrand (Cluster V1)

Basisonderwijs

Niveau	Leerjaar	Gemiddelde OKI	Thuistaal	Opleidingsniveau moeder	Buurt	Schooltoelage	Aantal leerlingen
Kleuteronderwijs		0,21	3,03%	7,93%	0,93%	8,86%	429
Kleuteronderwijs		**0,21**	**3,03%**	**7,93%**	**0,93%**	**8,86%**	**429**
Lager onderwijs	1e leerjaar	0,24	4,55%	10,00%	0,00%	9,09%	110
	2e leerjaar	0,17	1,02%	5,10%	0,00%	11,22%	98
	3e leerjaar	0,29	3,10%	12,40%	0,78%	12,40%	129
	4e leerjaar	0,33	5,61%	13,08%	0,00%	14,02%	107
	5e leerjaar	0,39	4,55%	13,64%	1,14%	19,32%	88
	6e leerjaar	0,23	2,86%	8,57%	0,00%	11,43%	105
Lager onderwijs		**0,27**	**3,61%**	**10,52%**	**0,31%**	**12,72%**	**637**
Totaal		**0,25**	**3,38%**	**9,47%**	**0,56%**	**11,16%**	**1.066**

Secundair onderwijs

Graad	Leerjaar	Gemiddelde OKI	Thuistaal	Opleidingsniveau moeder	Buurt	Schooltoelage	Aantal leerlingen
Onthaalklas		2,00	40,00%	80,00%	60,00%	20,00%	5
Onthaalklas		**2,00**	**40,00%**	**80,00%**	**60,00%**	**20,00%**	**5**
1e graad	1e leerjaar	0,30	0,82%	13,93%	0,82%	13,93%	122
	2e leerjaar	0,32	4,04%	12,12%	0,00%	16,16%	99
1e graad		**0,31**	**2,26%**	**13,12%**	**0,45%**	**14,93%**	**221**
2de graad	1e leerjaar	0,31	2,80%	15,89%	0,00%	12,15%	107
	2e leerjaar	0,28	0,79%	13,49%	0,00%	13,49%	126
2de graad		**0,29**	**1,72%**	**14,59%**	**0,00%**	**12,88%**	**233**
3de graad	1e leerjaar	0,23	1,74%	6,96%	0,00%	13,91%	115
	2e leerjaar	0,37	2,59%	17,24%	2,59%	14,66%	116
	3e leerjaar	0,62	0,00%	37,50%	0,00%	25,00%	16
	Se-n-Se	0,20	0,00%	20,00%	0,00%	0,00%	5
3de graad		**0,32**	**1,98%**	**13,89%**	**1,19%**	**14,68%**	**252**
Modulair onderwijs		0,38	0,00%	23,08%	0,00%	15,38%	13
Modulair onderwijs		**0,38**	**0,00%**	**23,08%**	**0,00%**	**15,38%**	**13**
DBSO		1,36	18,18%	72,73%	36,36%	9,09%	11
DBSO		**1,36**	**18,18%**	**72,73%**	**36,36%**	**9,09%**	**11**
Totaal		**0,33**	**2,45%**	**15,37%**	**1,50%**	**14,15%**	**735**

Naar inhoudsopgave

2013-2014 Gemiddelde OKI en percentage aantikkers op 4 leerlingenkenmerken - per net, graad en leerjaar voor Vosselaar

Behoort tot Belfius-cluster: Woongemeenten in de stadsrand (Cluster V1)

Basisonderwijs

Onderwijsnet	Niveau	Gemiddelde OKI	Thuistaal	Opleidingsniveau moeder	Buurt	Schooltoelage	Aantal leerlingen
Gemeenschapsonderwijs	Kleuteronderwijs	0,73	18,18%	18,18%	18,18%	18,18%	11
	Lager onderwijs	0,67	6,67%	33,33%	0,00%	26,67%	15
Gemeenschapsonderwijs		**0,69**	**11,54%**	**26,92%**	**7,69%**	**23,08%**	**26**
Gesubsidieerd vrij onderwijs	Kleuteronderwijs	0,21	2,34%	7,01%	0,93%	10,28%	214
	Lager onderwijs	0,20	2,44%	5,49%	0,30%	12,20%	328
Gesubsidieerd vrij onderwijs		**0,20**	**2,40%**	**6,09%**	**0,55%**	**11,44%**	**542**
Gesubsidieerd officieel onderwijs	Kleuteronderwijs	0,18	2,94%	8,33%	0,00%	6,86%	204
	Lager onderwijs	0,33	4,76%	14,97%	0,34%	12,59%	294
Gesubsidieerd officieel onderwijs		**0,27**	**4,02%**	**12,25%**	**0,20%**	**10,24%**	**498**
Totaal		**0,25**	**3,38%**	**9,47%**	**0,56%**	**11,16%**	**1.066**

Aangepaste tabel omwille van het privacy-aspect (zie toelichting).

Secundair onderwijs

Onderwijsnet	Gemiddelde OKI	Thuistaal	Opleidingsniveau moeder	Buurt	Schooltoelage	Aantal leerlingen
Gemeenschapsonderwijs	0,51	6,12%	22,45%	0,00%	22,45%	49
Gesubsidieerd vrij onderwijs	0,32	2,35%	14,91%	1,73%	13,34%	637
Gesubsidieerd officieel onderwijs	0,31	0,00%	14,29%	0,00%	16,33%	49
Totaal	**0,33**	**2,45%**	**15,37%**	**1,50%**	**14,15%**	**735**

Aangepaste tabel omwille van het privacy-aspect (zie toelichting).

Naar inhoudsopgave

2013-2014 Gemiddelde OKI en percentage aantikkers op 4 leerlingenkenmerken - per onderwijsvorm, graad en leerjaar voor Vosselaar

Behoort tot Belfius-cluster: Woongemeenten in de stadsrand (Cluster V1)

Secundair onderwijs

Onderwijsvorm	Graad	Gemiddelde OKI	Thuistaal	Opleidingsniveau moeder	Buurt	Schooltoelage	Aantal leerlingen
	Onthaalklas	2,00	40,00%	80,00%	60,00%	20,00%	5
	1e graad	0,31	2,26%	13,12%	0,45%	14,93%	221
ASO	2de graad	0,17	2,78%	4,63%	0,00%	9,26%	108
	3de graad	0,14	2,04%	4,08%	1,02%	7,14%	98
ASO		**0,16**	**2,43%**	**4,37%**	**0,49%**	**8,25%**	**206**
TSO	2de graad	0,29	0,00%	20,93%	0,00%	8,14%	86
	3de graad	0,24	0,00%	10,98%	0,00%	13,41%	82
TSO		**0,27**	**0,00%**	**16,07%**	**0,00%**	**10,71%**	**168**
BSO	2de graad	0,71	2,94%	29,41%	0,00%	38,24%	34
	3de graad	0,69	4,62%	33,85%	3,08%	27,69%	65
	Modulair onderwijs	0,38	0,00%	23,08%	0,00%	15,38%	13
BSO		**0,66**	**3,57%**	**31,25%**	**1,79%**	**29,46%**	**112**
KSO	2de graad	0,20	0,00%	20,00%	0,00%	0,00%	5
	3de graad	0,14	0,00%	0,00%	0,00%	14,29%	7
KSO		**0,17**	**0,00%**	**8,33%**	**0,00%**	**8,33%**	**12**
	DBSO	1,36	18,18%	72,73%	36,36%	9,09%	11
Totaal		**0,33**	**2,45%**	**15,37%**	**1,50%**	**14,15%**	**735**

Aangepaste tabel omwille van het privacy-aspect (zie toelichting).

Naar inhoudsopgave

2013-2014 Aandeel leerlingen dat op 0, 1, 2, 3 of 4 leerlingenkenmerken aantikt voor Vosselaar

Behoort tot Belfius-cluster: Woongemeenten in de stadsrand (Cluster V1)

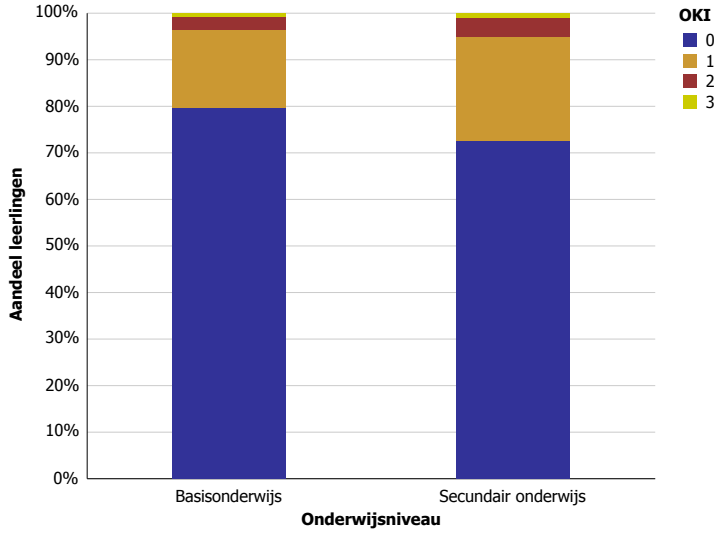

Naar inhoudsopgave

Waarschoot

2013-2014 Gemiddelde OKI en percentage aantikkers op 4 leerlingenkenmerken - per graad en leerjaar voor Waarschoot

Behoort tot Belfius-cluster: Weinig verstedelijkte gemeenten met demografische achteruitgang (Cluster V6)

Basisonderwijs

Niveau	Leerjaar	Gemiddelde OKI	Thuistaal	Opleidingsniveau moeder	Buurt	Schooltoelage	Aantal leerlingen
Kleuteronderwijs		0,50	4,03%	17,58%	13,19%	15,02%	273
Kleuteronderwijs		**0,50**	**4,03%**	**17,58%**	**13,19%**	**15,02%**	**273**
Lager onderwijs	1e leerjaar	0,65	5,88%	23,53%	10,59%	24,71%	85
	2e leerjaar	0,47	3,95%	18,42%	11,84%	13,16%	76
	3e leerjaar	0,57	4,17%	16,67%	13,89%	22,22%	72
	4e leerjaar	0,72	10,00%	30,00%	8,33%	23,33%	60
	5e leerjaar	0,38	1,59%	12,70%	7,94%	15,87%	63
	6e leerjaar	0,62	4,23%	26,76%	14,08%	16,90%	71
Lager onderwijs		**0,57**	**4,92%**	**21,31%**	**11,24%**	**19,44%**	**427**
Totaal		**0,54**	**4,57%**	**19,86%**	**12,00%**	**17,71%**	**700**

Secundair onderwijs

Gemiddelde OKI	Thuistaal	Opleidingsniveau moeder	Buurt	Schooltoelage	Aantal leerlingen
0,67	3,31%	20,08%	18,52%	25,15%	513

Aangepaste tabel omwille van het privacy-aspect (zie toelichting).

Naar inhoudsopgave

2013-2014 Gemiddelde OKI en percentage aantikkers op 4 leerlingenkenmerken - per net, graad en leerjaar voor Waarschoot

Behoort tot Belfius-cluster: Weinig verstedelijkte gemeenten met demografische achteruitgang (Cluster V6)

Basisonderwijs

Onderwijsnet	Niveau	Gemiddelde OKI	Thuistaal	Opleidingsniveau moeder	Buurt	Schooltoelage	Aantal leerlingen
Gemeenschapsonderwijs	Kleuteronderwijs	0,91	12,12%	42,42%	12,12%	24,24%	33
	Lager onderwijs	1,20	18,00%	54,00%	12,00%	36,00%	50
Gemeenschapsonderwijs		**1,08**	**15,66%**	**49,40%**	**12,05%**	**31,33%**	**83**
Gesubsidieerd vrij onderwijs	Kleuteronderwijs	0,44	2,60%	13,85%	13,42%	13,85%	231
	Lager onderwijs	0,48	3,33%	17,22%	11,11%	16,39%	360
Gesubsidieerd vrij onderwijs		**0,46**	**3,05%**	**15,91%**	**12,01%**	**15,40%**	**591**
Gesubsidieerd officieel onderwijs	Kleuteronderwijs	0,56	11,11%	22,22%	11,11%	11,11%	9
	Lager onderwijs	0,59	0,00%	11,76%	11,76%	35,29%	17
Gesubsidieerd officieel onderwijs		**0,58**	**3,85%**	**15,38%**	**11,54%**	**26,92%**	**26**
Totaal		**0,54**	**4,57%**	**19,86%**	**12,00%**	**17,71%**	**700**

Aangepaste tabel omwille van het privacy-aspect (zie toelichting).

Secundair onderwijs

Onderwijsnet	Gemiddelde OKI	Thuistaal	Opleidingsniveau moeder	Buurt	Schooltoelage	Aantal leerlingen
Gemeenschapsonderwijs	0,82	5,88%	26,47%	20,59%	29,41%	34
Gesubsidieerd vrij onderwijs	0,63	2,58%	18,56%	18,81%	22,94%	388
Gesubsidieerd officieel onderwijs	0,79	5,49%	24,18%	16,48%	32,97%	91
Totaal	**0,67**	**3,31%**	**20,08%**	**18,52%**	**25,15%**	**513**

Aangepaste tabel omwille van het privacy-aspect (zie toelichting).

Naar inhoudsopgave

2013-2014 Gemiddelde OKI en percentage aantikkers op 4 leerlingenkenmerken - per onderwijsvorm, graad en leerjaar voor Waarschoot

Behoort tot Belfius-cluster: Weinig verstedelijkte gemeenten met demografische achteruitgang (Cluster V6)

Secundair onderwijs

Geen tabel omwille van het privacy-aspect (zie toelichting).

Naar inhoudsopgave

2013-2014 Aandeel leerlingen dat op 0, 1, 2, 3 of 4 leerlingenkenmerken aantikt voor Waarschoot

Behoort tot Belfius-cluster: Weinig verstedelijkte gemeenten met demografische achteruitgang (Cluster V6)

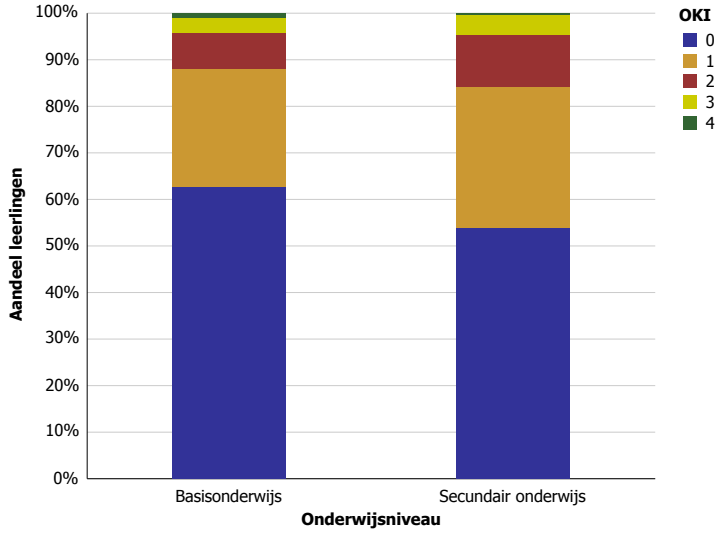

Naar inhoudsopgave

Waasmunster

2013-2014 Gemiddelde OKI en percentage aantikkers op 4 leerlingenkenmerken - per graad en leerjaar voor Waasmunster

Behoort tot Belfius-cluster: Woongemeenten in landelijke zones (Cluster V2)

Basisonderwijs

Niveau	Leerjaar	Gemiddelde OKI	Thuistaal	Opleidingsniveau moeder	Buurt	Schooltoelage	Aantal leerlingen
Kleuteronderwijs		0,48	7,89%	18,58%	3,31%	18,32%	393
Kleuteronderwijs		**0,48**	**7,89%**	**18,58%**	**3,31%**	**18,32%**	**393**
Lager onderwijs	1e leerjaar	0,56	11,59%	20,29%	2,90%	21,01%	138
	2e leerjaar	0,43	7,20%	16,80%	1,60%	17,60%	125
	3e leerjaar	0,45	5,49%	17,58%	1,10%	20,88%	91
	4e leerjaar	0,56	8,85%	23,01%	4,42%	19,47%	113
	5e leerjaar	0,64	9,90%	20,79%	4,95%	28,71%	101
	6e leerjaar	0,57	7,22%	23,71%	3,09%	22,68%	97
Lager onderwijs		**0,53**	**8,57%**	**20,30%**	**3,01%**	**21,50%**	**665**
Totaal		**0,51**	**8,32%**	**19,66%**	**3,12%**	**20,32%**	**1.058**

Secundair onderwijs

Gemiddelde OKI	Thuistaal	Opleidingsniveau moeder	Buurt	Schooltoelage	Aantal leerlingen
0,48	5,43%	18,94%	2,91%	20,79%	755

Aangepaste tabel omwille van het privacy-aspect (zie toelichting).

Naar inhoudsopgave

2013-2014 Gemiddelde OKI en percentage aantikkers op 4 leerlingenkenmerken - per net, graad en leerjaar voor Waasmunster

Behoort tot Belfius-cluster: Woongemeenten in landelijke zones (Cluster V2)

Basisonderwijs

Onderwijsnet	Niveau	Leerjaar	Gemiddelde OKI	Thuistaal	Opleidingsniveau moeder	Buurt	Schooltoelage	Aantal leerlingen
Gemeenschapsonderwijs	Kleuteronderwijs		1,03	23,53%	38,24%	5,88%	35,29%	34
	Kleuteronderwijs		**1,03**	**23,53%**	**38,24%**	**5,88%**	**35,29%**	**34**
	Lager onderwijs	1e leerjaar	1,00	31,82%	31,82%	0,00%	36,36%	22
		2e leerjaar	0,80	20,00%	20,00%	10,00%	30,00%	10
		3e leerjaar	1,08	16,67%	41,67%	0,00%	50,00%	12
		4e leerjaar	0,70	10,00%	30,00%	0,00%	30,00%	10
		5e leerjaar	1,50	25,00%	62,50%	0,00%	62,50%	8
		6e leerjaar	0,71	14,29%	42,86%	0,00%	14,29%	7
	Lager onderwijs		**0,97**	**21,74%**	**36,23%**	**1,45%**	**37,68%**	**69**
Gemeenschapsonderwijs			**0,99**	**22,33%**	**36,89%**	**2,91%**	**36,89%**	**103**
Gesubsidieerd vrij onderwijs	Kleuteronderwijs		0,30	3,96%	12,23%	2,52%	11,51%	278
	Kleuteronderwijs		**0,30**	**3,96%**	**12,23%**	**2,52%**	**11,51%**	**278**
	Lager onderwijs	1e leerjaar	0,39	9,20%	12,64%	2,30%	14,94%	87
		2e leerjaar	0,23	2,74%	8,22%	0,00%	12,33%	73
		3e leerjaar	0,40	4,00%	14,00%	2,00%	20,00%	50
		4e leerjaar	0,42	6,25%	15,62%	7,81%	12,50%	64
		5e leerjaar	0,44	5,56%	12,96%	7,41%	18,52%	54
		6e leerjaar	0,40	2,13%	12,77%	6,38%	19,15%	47
	Lager onderwijs		**0,38**	**5,33%**	**12,53%**	**4,00%**	**15,73%**	**375**
Gesubsidieerd vrij onderwijs			**0,34**	**4,75%**	**12,40%**	**3,37%**	**13,94%**	**653**
Gesubsidieerd officieel onderwijs	Kleuteronderwijs		0,86	14,81%	32,10%	4,94%	34,57%	81
	Kleuteronderwijs		**0,86**	**14,81%**	**32,10%**	**4,94%**	**34,57%**	**81**
	Lager onderwijs	1e leerjaar	0,72	3,45%	34,48%	6,90%	27,59%	29
		2e leerjaar	0,69	11,90%	30,95%	2,38%	23,81%	42
		3e leerjaar	0,28	3,45%	13,79%	0,00%	10,34%	29
		4e leerjaar	0,74	12,82%	33,33%	0,00%	28,21%	39
		5e leerjaar	0,74	12,82%	23,08%	2,56%	35,90%	39
		6e leerjaar	0,72	11,63%	32,56%	0,00%	27,91%	43
	Lager onderwijs		**0,67**	**9,95%**	**28,51%**	**1,81%**	**26,24%**	**221**
Gesubsidieerd officieel onderwijs			**0,72**	**11,26%**	**29,47%**	**2,65%**	**28,48%**	**302**
Totaal			**0,51**	**8,32%**	**19,66%**	**3,12%**	**20,32%**	**1.058**

Secundair onderwijs

Onderwijsnet	Gemiddelde OKI	Thuistaal	Opleidingsniveau moeder	Buurt	Schooltoelage	Aantal leerlingen
Gemeenschapsonderwijs	1,01	16,67%	37,50%	9,72%	37,50%	72
Gesubsidieerd vrij onderwijs	0,41	4,42%	16,46%	2,13%	17,99%	656
Gesubsidieerd officieel onderwijs	0,78	0,00%	29,63%	3,70%	44,44%	27
Totaal	**0,48**	**5,43%**	**18,94%**	**2,91%**	**20,79%**	**755**

Aangepaste tabel omwille van het privacy-aspect (zie toelichting).

Naar inhoudsopgave

2013-2014 Gemiddelde OKI en percentage aantikkers op 4 leerlingenkenmerken - per onderwijsvorm, graad en leerjaar voor Waasmunster

Behoort tot Belfius-cluster: Woongemeenten in landelijke zones (Cluster V2)

Secundair onderwijs

Geen tabel omwille van het privacy-aspect (zie toelichting).

Naar inhoudsopgave

2013-2014 Aandeel leerlingen dat op 0, 1, 2, 3 of 4 leerlingenkenmerken aantikt voor Waasmunster

Behoort tot Belfius-cluster: Woongemeenten in landelijke zones (Cluster V2)

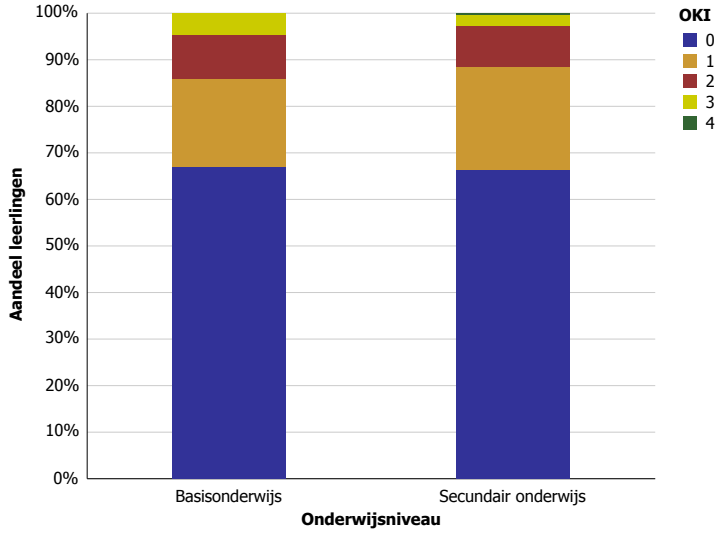

Naar inhoudsopgave

Wachtebeke

2013-2014 Gemiddelde OKI en percentage aantikkers op 4 leerlingenkenmerken - per graad en leerjaar voor Wachtebeke

Behoort tot Belfius-cluster: Weinig verstedelijkte gemeenten met demografische achteruitgang (Cluster V6)

Basisonderwijs

Niveau	Leerjaar	Gemiddelde OKI	Thuistaal	Opleidingsniveau moeder	Buurt	Schooltoelage	Aantal leerlingen
Kleuteronderwijs		0,47	3,44%	17,53%	15,46%	10,65%	291
Kleuteronderwijs		**0,47**	**3,44%**	**17,53%**	**15,46%**	**10,65%**	**291**
Lager onderwijs	1e leerjaar	0,54	4,17%	28,12%	16,67%	5,21%	96
	2e leerjaar	0,62	4,35%	23,91%	18,48%	15,22%	92
	3e leerjaar	0,53	3,70%	17,28%	17,28%	14,81%	81
	4e leerjaar	0,43	2,20%	18,68%	10,99%	10,99%	91
	5e leerjaar	0,58	1,39%	22,22%	15,28%	19,44%	72
	6e leerjaar	0,73	3,30%	29,67%	18,68%	20,88%	91
Lager onderwijs		**0,57**	**3,25%**	**23,52%**	**16,25%**	**14,15%**	**523**
Totaal		**0,54**	**3,32%**	**21,38%**	**15,97%**	**12,90%**	**814**

Secundair onderwijs

Gemiddelde OKI	Thuistaal	Opleidingsniveau moeder	Buurt	Schooltoelage	Aantal leerlingen
0,65	2,37%	27,27%	15,42%	19,76%	506

Aangepaste tabel omwille van het privacy-aspect (zie toelichting).

Naar inhoudsopgave

2013-2014 Gemiddelde OKI en percentage aantikkers op 4 leerlingenkenmerken - per net, graad en leerjaar voor Wachtebeke

Behoort tot Belfius-cluster: Weinig verstedelijkte gemeenten met demografische achteruitgang (Cluster V6)

Basisonderwijs

Onderwijsnet	Niveau	Gemiddelde OKI	Thuistaal	Opleidingsniveau moeder	Buurt	Schooltoelage	Aantal leerlingen
Gemeenschapsonderwijs	Kleuteronderwijs	0,93	4,44%	37,78%	37,78%	13,33%	45
	Lager onderwijs	1,14	7,89%	42,11%	43,86%	20,18%	114
Gemeenschapsonderwijs		**1,08**	**6,92%**	**40,88%**	**42,14%**	**18,24%**	**159**
Gesubsidieerd vrij onderwijs	Kleuteronderwijs	0,38	3,43%	13,30%	11,59%	9,87%	233
	Lager onderwijs	0,41	2,03%	17,97%	8,61%	12,66%	395
Gesubsidieerd vrij onderwijs		**0,40**	**2,55%**	**16,24%**	**9,71%**	**11,62%**	**628**
Gesubsidieerd officieel onderwijs	Kleuteronderwijs	0,46	0,00%	23,08%	7,69%	15,38%	13
	Lager onderwijs	0,43	0,00%	28,57%	7,14%	7,14%	14
Gesubsidieerd officieel onderwijs		**0,44**	**0,00%**	**25,93%**	**7,41%**	**11,11%**	**27**
Totaal		**0,54**	**3,32%**	**21,38%**	**15,97%**	**12,90%**	**814**

Aangepaste tabel omwille van het privacy-aspect (zie toelichting).

Secundair onderwijs

Onderwijsnet	Gemiddelde OKI	Thuistaal	Opleidingsniveau moeder	Buurt	Schooltoelage	Aantal leerlingen
Gemeenschapsonderwijs	0,92	3,23%	35,48%	30,65%	22,58%	62
Gesubsidieerd vrij onderwijs	0,59	2,36%	25,24%	12,26%	18,87%	424
Gesubsidieerd officieel onderwijs	1,10	0,00%	45,00%	35,00%	30,00%	20
Totaal	**0,65**	**2,37%**	**27,27%**	**15,42%**	**19,76%**	**506**

Aangepaste tabel omwille van het privacy-aspect (zie toelichting).

Naar inhoudsopgave

2013-2014 Gemiddelde OKI en percentage aantikkers op 4 leerlingenkenmerken - per onderwijsvorm, graad en leerjaar voor Wachtebeke

Behoort tot Belfius-cluster: Weinig verstedelijkte gemeenten met demografische achteruitgang (Cluster V6)

Secundair onderwijs

Geen tabel omwille van het privacy-aspect (zie toelichting).

Naar inhoudsopgave

2013-2014 Aandeel leerlingen dat op 0, 1, 2, 3 of 4 leerlingenkenmerken aantikt voor Wachtebeke

Behoort tot Belfius-cluster: Weinig verstedelijkte gemeenten met demografische achteruitgang (Cluster V6)

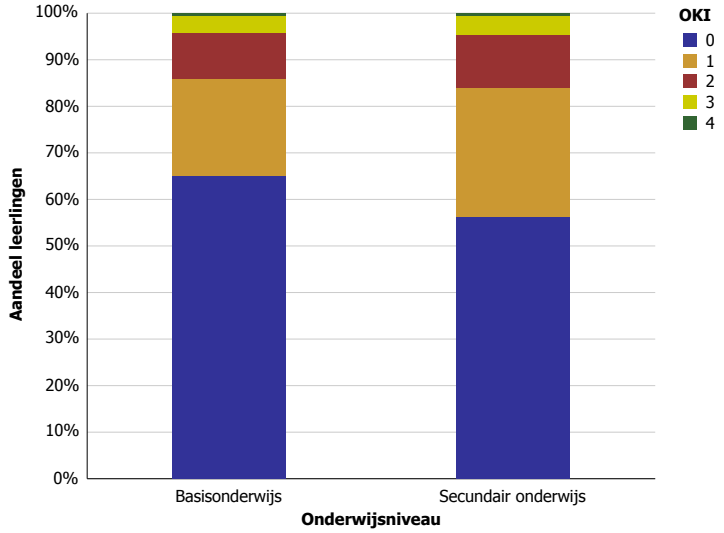

Naar inhoudsopgave

Waregem

2013-2014 Gemiddelde OKI en percentage aantikkers op 4 leerlingenkenmerken - per graad en leerjaar voor Waregem

Behoort tot Belfius-cluster: Steden en agglomeratiegemeenten met industrieel karakter (Cluster V8)

Basisonderwijs

Niveau	Leerjaar	Gemiddelde OKI	Thuistaal	Opleidingsniveau moeder	Buurt	Schooltoelage	Aantal leerlingen
Kleuteronderwijs		0,46	11,54%	16,22%	1,61%	16,92%	1.430
Kleuteronderwijs		**0,46**	**11,54%**	**16,22%**	**1,61%**	**16,92%**	**1.430**
Lager onderwijs	1e leerjaar	0,50	13,65%	18,94%	1,39%	16,43%	359
	2e leerjaar	0,47	11,20%	15,36%	2,34%	18,49%	384
	3e leerjaar	0,50	9,36%	16,04%	2,94%	21,39%	374
	4e leerjaar	0,50	10,70%	17,74%	2,14%	18,96%	327
	5e leerjaar	0,43	7,06%	13,53%	2,94%	19,12%	340
	6e leerjaar	0,39	6,33%	15,67%	0,67%	16,00%	300
Lager onderwijs		**0,47**	**9,84%**	**16,22%**	**2,11%**	**18,47%**	**2.084**
Totaal		**0,46**	**10,53%**	**16,22%**	**1,91%**	**17,84%**	**3.514**

Secundair onderwijs

Graad	Leerjaar	Gemiddelde OKI	Thuistaal	Opleidingsniveau moeder	Buurt	Schooltoelage	Aantal leerlingen
Onthaalklas		1,31	76,92%	30,77%	23,08%	0,00%	13
Onthaalklas		**1,31**	**76,92%**	**30,77%**	**23,08%**	**0,00%**	**13**
1e graad	1e leerjaar	0,54	8,71%	17,70%	3,09%	25,00%	356
	2e leerjaar	0,62	9,04%	23,40%	4,52%	25,53%	376
1e graad		**0,59**	**8,88%**	**20,63%**	**3,83%**	**25,27%**	**732**
2de graad	1e leerjaar	0,51	7,11%	20,81%	2,28%	20,81%	394
	2e leerjaar	0,57	6,54%	21,73%	2,09%	26,18%	382
2de graad		**0,54**	**6,83%**	**21,26%**	**2,19%**	**23,45%**	**776**
3de graad	1e leerjaar	0,56	6,86%	22,06%	3,43%	23,77%	408
	2e leerjaar	0,51	4,19%	22,41%	2,46%	21,92%	406
	3e leerjaar	0,99	10,53%	44,74%	3,95%	39,47%	76
	Se-n-Se	0,65	7,69%	34,62%	0,00%	23,08%	26
3de graad		**0,58**	**6,00%**	**24,45%**	**2,95%**	**24,24%**	**916**
DBSO		1,52	25,00%	67,31%	23,08%	36,54%	52
DBSO		**1,52**	**25,00%**	**67,31%**	**23,08%**	**36,54%**	**52**
Totaal		**0,59**	**7,87%**	**23,26%**	**3,50%**	**24,43%**	**2.489**

Naar inhoudsopgave

2013-2014 Gemiddelde OKI en percentage aantikkers op 4 leerlingenkenmerken - per net, graad en leerjaar voor Waregem

Behoort tot Belfius-cluster: Steden en agglomeratiegemeenten met industrieel karakter (Cluster V8)

Basisonderwijs

Onderwijsnet	Niveau	Leerjaar	Gemiddelde OKI	Thuistaal	Opleidingsniveau moeder	Buurt	Schooltoelage	Aantal leerlingen
Gemeenschapsonderwijs	Kleuteronderwijs		1,28	30,91%	44,55%	2,73%	50,00%	110
	Kleuteronderwijs		**1,28**	**30,91%**	**44,55%**	**2,73%**	**50,00%**	**110**
	Lager onderwijs	1e leerjaar	1,43	38,64%	47,73%	4,55%	52,27%	44
		2e leerjaar	1,29	31,43%	45,71%	5,71%	45,71%	35
		3e leerjaar	1,17	26,67%	46,67%	0,00%	43,33%	30
		4e leerjaar	1,42	26,92%	50,00%	3,85%	61,54%	26
		5e leerjaar	1,16	24,00%	40,00%	0,00%	52,00%	25
		6e leerjaar	1,09	18,18%	63,64%	0,00%	27,27%	11
	Lager onderwijs		**1,29**	**29,82%**	**47,37%**	**2,92%**	**49,12%**	**171**
Gemeenschapsonderwijs			**1,29**	**30,25%**	**46,26%**	**2,85%**	**49,47%**	**281**
Gesubsidieerd vrij onderwijs	Kleuteronderwijs		0,34	8,85%	11,97%	0,87%	12,59%	802
	Kleuteronderwijs		**0,34**	**8,85%**	**11,97%**	**0,87%**	**12,59%**	**802**
	Lager onderwijs	1e leerjaar	0,32	10,10%	12,63%	0,51%	9,09%	198
		2e leerjaar	0,31	6,91%	10,14%	1,84%	12,44%	217
		3e leerjaar	0,38	6,81%	12,57%	2,09%	16,23%	191
		4e leerjaar	0,37	8,79%	12,64%	1,65%	14,29%	182
		5e leerjaar	0,28	5,18%	8,81%	2,07%	12,44%	193
		6e leerjaar	0,27	4,81%	12,30%	0,00%	10,16%	187
	Lager onderwijs		**0,32**	**7,11%**	**11,47%**	**1,37%**	**12,41%**	**1.168**
Gesubsidieerd vrij onderwijs			**0,33**	**7,82%**	**11,68%**	**1,17%**	**12,49%**	**1.970**
Gesubsidieerd officieel onderwijs	Kleuteronderwijs		0,47	11,58%	16,80%	2,51%	16,60%	518
	Kleuteronderwijs		**0,47**	**11,58%**	**16,80%**	**2,51%**	**16,60%**	**518**
	Lager onderwijs	1e leerjaar	0,46	10,26%	18,80%	1,71%	15,38%	117
		2e leerjaar	0,52	12,88%	15,91%	2,27%	21,21%	132
		3e leerjaar	0,52	9,15%	14,38%	4,58%	23,53%	153
		4e leerjaar	0,48	10,08%	18,49%	2,52%	16,81%	119
		5e leerjaar	0,50	6,56%	15,57%	4,92%	22,95%	122
		6e leerjaar	0,52	7,84%	16,67%	1,96%	25,49%	102
	Lager onderwijs		**0,50**	**9,53%**	**16,51%**	**3,09%**	**20,94%**	**745**
Gesubsidieerd officieel onderwijs			**0,49**	**10,37%**	**16,63%**	**2,85%**	**19,16%**	**1.263**
Totaal			**0,46**	**10,53%**	**16,22%**	**1,91%**	**17,84%**	**3.514**

Secundair onderwijs

Onderwijsnet	Gemiddelde OKI	Thuistaal	Opleidingsniveau moeder	Buurt	Schooltoelage	Aantal leerlingen
Gemeenschapsonderwijs	1,07	17,43%	44,40%	5,39%	39,83%	241
Gesubsidieerd vrij onderwijs	0,53	6,75%	20,61%	3,15%	22,80%	2.193
Gesubsidieerd officieel onderwijs	0,78	10,91%	36,36%	9,09%	21,82%	55
Totaal	**0,59**	**7,87%**	**23,26%**	**3,50%**	**24,43%**	**2.489**

Aangepaste tabel omwille van het privacy-aspect (zie toelichting).

Naar inhoudsopgave

2013-2014 Gemiddelde OKI en percentage aantikkers op 4 leerlingenkenmerken - per onderwijsvorm, graad en leerjaar voor Waregem

Behoort tot Belfius-cluster: Steden en agglomeratiegemeenten met industrieel karakter (Cluster V8)

Secundair onderwijs

Onderwijsvorm	Graad	Gemiddelde OKI	Thuistaal	Opleidingsniveau moeder	Buurt	Schooltoelage	Aantal leerlingen
	Onthaalklas	1,31	76,92%	30,77%	23,08%	0,00%	13
	1e graad	0,59	8,88%	20,63%	3,83%	25,27%	732
ASO	2de graad	0,23	3,05%	6,10%	0,34%	13,56%	295
	3de graad	0,26	2,65%	7,95%	0,66%	14,90%	302
ASO		**0,25**	**2,85%**	**7,04%**	**0,50%**	**14,24%**	**597**
TSO	2de graad	0,54	5,99%	21,77%	2,52%	23,34%	317
	3de graad	0,52	4,31%	23,28%	3,16%	21,55%	348
TSO		**0,53**	**5,11%**	**22,56%**	**2,86%**	**22,41%**	**665**
BSO	2de graad	1,12	14,74%	49,36%	5,13%	42,95%	156
	3de graad	1,04	12,65%	46,64%	5,14%	39,13%	253
BSO		**1,07**	**13,45%**	**47,68%**	**5,13%**	**40,59%**	**409**
KSO	2de graad	0,50	25,00%	12,50%	0,00%	12,50%	8
	3de graad	0,38	0,00%	7,69%	7,69%	23,08%	13
KSO		**0,43**	**9,52%**	**9,52%**	**4,76%**	**19,05%**	**21**
	DBSO	1,52	25,00%	67,31%	23,08%	36,54%	52
Totaal		**0,59**	**7,87%**	**23,26%**	**3,50%**	**24,43%**	**2.489**

Aangepaste tabel omwille van het privacy-aspect (zie toelichting).

Naar inhoudsopgave

2013-2014 Aandeel leerlingen dat op 0, 1, 2, 3 of 4 leerlingenkenmerken aantikt voor Waregem

Behoort tot Belfius-cluster: Steden en agglomeratiegemeenten met industrieel karakter (Cluster V8)

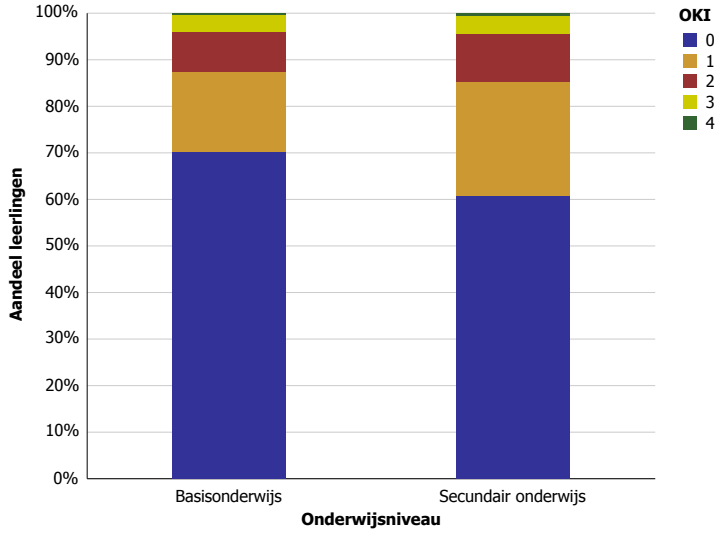

Naar inhoudsopgave

Watermaal-Bosvoorde

2013-2014 Gemiddelde OKI en percentage aantikkers op 4 leerlingenkenmerken - per graad en leerjaar voor Watermaal-Bosvoorde

Behoort tot Belfius-cluster: Woongemeenten zuidoosten (Cluster B1)

Basisonderwijs

Niveau	Gemiddelde OKI	Thuistaal	Opleidingsniveau moeder	Buurt	Schooltoelage	Aantal leerlingen
Kleuteronderwijs	1,93	76,43%	7,64%	98,09%	10,83%	157
Lager onderwijs	2,02	77,23%	13,86%	98,51%	12,38%	202
Totaal	**1,98**	**76,88%**	**11,14%**	**98,33%**	**11,70%**	**359**

Aangepaste tabel omwille van het privacy-aspect (zie toelichting).

Secundair onderwijs

Gemiddelde OKI	Thuistaal	Opleidingsniveau moeder	Buurt	Schooltoelage	Aantal leerlingen
1,76	55,14%	7,48%	100,00%	13,08%	107

Aangepaste tabel omwille van het privacy-aspect (zie toelichting).

Naar inhoudsopgave

2013-2014 Gemiddelde OKI en percentage aantikkers op 4 leerlingenkenmerken - per net, graad en leerjaar voor Watermaal-Bosvoorde

Behoort tot Belfius-cluster: Woongemeenten zuidoosten (Cluster B1)

Basisonderwijs

Geen tabel omwille van het privacy-aspect (zie toelichting).

Secundair onderwijs

Geen tabel omwille van het privacy-aspect (zie toelichting).

Naar inhoudsopgave

2013-2014 Gemiddelde OKI en percentage aantikkers op 4 leerlingenkenmerken - per onderwijsvorm, graad en leerjaar voor Watermaal-Bosvoorde

Behoort tot Belfius-cluster: Woongemeenten zuidoosten (Cluster B1)

Secundair onderwijs

Geen tabel omwille van het privacy-aspect (zie toelichting).

Naar inhoudsopgave

2013-2014 Aandeel leerlingen dat op 0, 1, 2, 3 of 4 leerlingenkenmerken aantikt voor Watermaal-Bosvoorde

Behoort tot Belfius-cluster: Woongemeenten zuidoosten (Cluster B1)

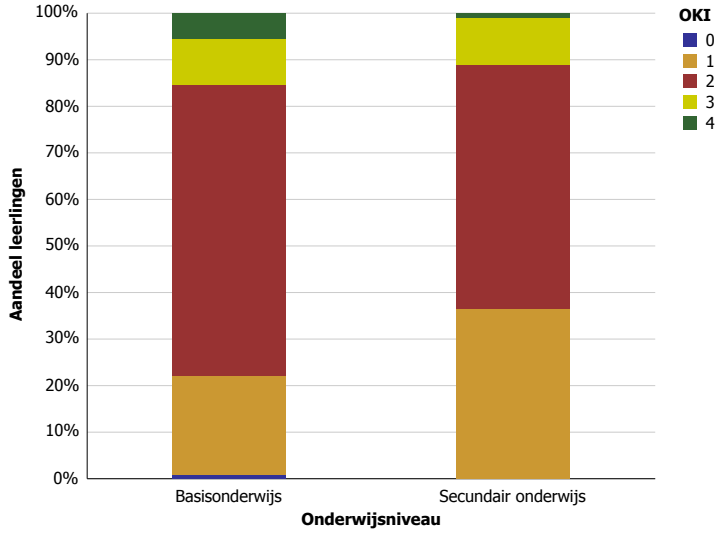

Naar inhoudsopgave

Wellen

2013-2014 Gemiddelde OKI en percentage aantikkers op 4 leerlingenkenmerken - per graad en leerjaar voor Wellen

Behoort tot Belfius-cluster: Landelijke gemeenten of verstedelijkte plattelandsgemeenten met sterke demografische groei (Cluster V12)

Basisonderwijs

Niveau	Leerjaar	Gemiddelde OKI	Thuistaal	Opleidingsniveau moeder	Buurt	Schooltoelage	Aantal leerlingen
Kleuteronderwijs		0,31	3,49%	11,11%	7,30%	9,52%	315
Kleuteronderwijs		**0,31**	**3,49%**	**11,11%**	**7,30%**	**9,52%**	**315**
Lager onderwijs	1e leerjaar	0,39	1,35%	14,86%	10,81%	12,16%	74
	2e leerjaar	0,43	5,56%	11,11%	6,94%	19,44%	72
	3e leerjaar	0,44	2,78%	19,44%	6,94%	15,28%	72
	4e leerjaar	0,39	5,08%	13,56%	15,25%	5,08%	59
	5e leerjaar	0,56	4,55%	28,79%	9,09%	13,64%	66
	6e leerjaar	0,58	5,00%	18,33%	16,67%	18,33%	60
Lager onderwijs		**0,46**	**3,97%**	**17,62%**	**10,67%**	**14,14%**	**403**
Totaal		**0,40**	**3,76%**	**14,76%**	**9,19%**	**12,12%**	**718**

Secundair onderwijs

Gemiddelde OKI	Thuistaal	Opleidingsniveau moeder	Buurt	Schooltoelage	Aantal leerlingen
0,58	2,70%	24,72%	10,11%	20,22%	445

Aangepaste tabel omwille van het privacy-aspect (zie toelichting).

Naar inhoudsopgave

2013-2014 Gemiddelde OKI en percentage aantikkers op 4 leerlingenkenmerken - per net, graad en leerjaar voor Wellen

Behoort tot Belfius-cluster: Landelijke gemeenten of verstedelijkte plattelandsgemeenten met sterke demografische groei (Cluster V12)

Basisonderwijs

Onderwijsnet	Niveau	Gemiddelde OKI	Thuistaal	Opleidingsniveau moeder	Buurt	Schooltoelage	Aantal leerlingen
Gemeenschapsonderwijs	Kleuteronderwijs	0,43	5,88%	18,63%	6,86%	11,76%	102
	Lager onderwijs	0,69	6,34%	34,51%	8,45%	19,72%	142
Gemeenschapsonderwijs		**0,58**	**6,15%**	**27,87%**	**7,79%**	**16,39%**	**244**
Gesubsidieerd vrij onderwijs	Kleuteronderwijs	0,25	2,48%	7,43%	6,44%	8,91%	202
	Lager onderwijs	0,35	2,76%	8,66%	12,20%	11,42%	254
Gesubsidieerd vrij onderwijs		**0,31**	**2,63%**	**8,11%**	**9,65%**	**10,31%**	**456**
Gesubsidieerd officieel onderwijs	Kleuteronderwijs	0,36	0,00%	9,09%	27,27%	0,00%	11
	Lager onderwijs	0,00	0,00%	0,00%	0,00%	0,00%	7
Gesubsidieerd officieel onderwijs		**0,22**	**0,00%**	**5,56%**	**16,67%**	**0,00%**	**18**
Totaal		**0,40**	**3,76%**	**14,76%**	**9,19%**	**12,12%**	**718**

Aangepaste tabel omwille van het privacy-aspect (zie toelichting).

Secundair onderwijs

Onderwijsnet	Gemiddelde OKI	Thuistaal	Opleidingsniveau moeder	Buurt	Schooltoelage	Aantal leerlingen
Gemeenschapsonderwijs	0,61	3,93%	30,34%	8,43%	17,98%	178
Gesubsidieerd vrij onderwijs	0,54	1,68%	18,91%	12,61%	20,59%	238
Gesubsidieerd officieel onderwijs	0,72	3,45%	37,93%	0,00%	31,03%	29
Totaal	**0,58**	**2,70%**	**24,72%**	**10,11%**	**20,22%**	**445**

Aangepaste tabel omwille van het privacy-aspect (zie toelichting).

Naar inhoudsopgave

2013-2014 Gemiddelde OKI en percentage aantikkers op 4 leerlingenkenmerken - per onderwijsvorm, graad en leerjaar voor Wellen

Behoort tot Belfius-cluster: Landelijke gemeenten of verstedelijkte plattelandsgemeenten met sterke demografische groei (Cluster V12)

Secundair onderwijs

Geen tabel omwille van het privacy-aspect (zie toelichting).

Naar inhoudsopgave

2013-2014 Aandeel leerlingen dat op 0, 1, 2, 3 of 4 leerlingenkenmerken aantikt voor Wellen

Behoort tot Belfius-cluster: Landelijke gemeenten of verstedelijkte plattelandsgemeenten met sterke demografische groei (Cluster V12)

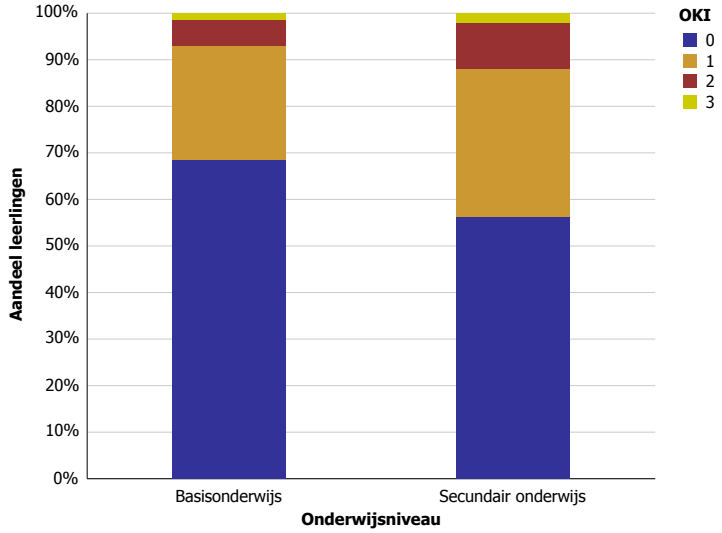

Naar inhoudsopgave

Wemmel

2013-2014 Gemiddelde OKI en percentage aantikkers op 4 leerlingenkenmerken - per graad en leerjaar voor Wemmel

Behoort tot Belfius-cluster: Residentiële randgemeenten met hoge inkomens (Cluster V11)

Basisonderwijs

Niveau	Leerjaar	Gemiddelde OKI	Thuistaal	Opleidingsniveau moeder	Buurt	Schooltoelage	Aantal leerlingen
Kleuteronderwijs		0,81	27,34%	19,78%	24,64%	9,53%	556
Kleuteronderwijs		**0,81**	**27,34%**	**19,78%**	**24,64%**	**9,53%**	**556**
Lager onderwijs	1e leerjaar	0,84	25,47%	18,63%	29,19%	10,56%	161
	2e leerjaar	0,77	24,55%	17,37%	21,56%	13,77%	167
	3e leerjaar	0,73	27,33%	18,00%	19,33%	8,67%	150
	4e leerjaar	0,80	23,97%	23,97%	20,55%	11,64%	146
	5e leerjaar	0,72	23,31%	20,86%	19,63%	8,59%	163
	6e leerjaar	0,64	19,58%	21,68%	14,69%	8,39%	143
Lager onderwijs		**0,75**	**24,09%**	**20,00%**	**20,97%**	**10,32%**	**930**
Totaal		**0,78**	**25,30%**	**19,92%**	**22,34%**	**10,03%**	**1.486**

Secundair onderwijs

Gemiddelde OKI	Thuistaal	Opleidingsniveau moeder	Buurt	Schooltoelage	Aantal leerlingen
0,75	33,02%	15,80%	14,86%	11,32%	424

Aangepaste tabel omwille van het privacy-aspect (zie toelichting).

Naar inhoudsopgave

2013-2014 Gemiddelde OKI en percentage aantikkers op 4 leerlingenkenmerken - per net, graad en leerjaar voor Wemmel

Behoort tot Belfius-cluster: Residentiële randgemeenten met hoge inkomens (Cluster V11)

Basisonderwijs

Onderwijsnet	Niveau	Gemiddelde OKI	Thuistaal	Opleidingsniveau moeder	Buurt	Schooltoelage	Aantal leerlingen
Gemeenschapsonderwijs	Kleuteronderwijs	1,67	88,89%	0,00%	66,67%	11,11%	9
	Lager onderwijs	1,00	63,64%	9,09%	18,18%	9,09%	22
Gemeenschapsonderwijs		**1,19**	**70,97%**	**6,45%**	**32,26%**	**9,68%**	**31**
Gesubsidieerd vrij onderwijs	Kleuteronderwijs	0,80	39,29%	13,69%	20,24%	7,14%	168
	Lager onderwijs	0,72	38,31%	13,41%	15,71%	4,60%	261
Gesubsidieerd vrij onderwijs		**0,75**	**38,69%**	**13,52%**	**17,48%**	**5,59%**	**429**
Gesubsidieerd officieel onderwijs	Kleuteronderwijs	0,80	20,58%	22,96%	25,59%	10,55%	379
	Lager onderwijs	0,76	17,00%	23,03%	23,18%	12,67%	647
Gesubsidieerd officieel onderwijs		**0,77**	**18,32%**	**23,00%**	**24,07%**	**11,89%**	**1.026**
Totaal		**0,78**	**25,30%**	**19,92%**	**22,34%**	**10,03%**	**1.486**

Aangepaste tabel omwille van het privacy-aspect (zie toelichting).

Secundair onderwijs

Onderwijsnet	Gemiddelde OKI	Thuistaal	Opleidingsniveau moeder	Buurt	Schooltoelage	Aantal leerlingen
Gemeenschapsonderwijs	0,91	37,31%	25,37%	16,42%	11,94%	67
Gesubsidieerd vrij onderwijs	0,70	32,42%	13,64%	13,33%	10,91%	330
Gesubsidieerd officieel onderwijs	0,93	29,63%	18,52%	29,63%	14,81%	27
Totaal	**0,75**	**33,02%**	**15,80%**	**14,86%**	**11,32%**	**424**

Aangepaste tabel omwille van het privacy-aspect (zie toelichting).

Naar inhoudsopgave

2013-2014 Gemiddelde OKI en percentage aantikkers op 4 leerlingenkenmerken - per onderwijsvorm, graad en leerjaar voor Wemmel

Behoort tot Belfius-cluster: Residentiële randgemeenten met hoge inkomens (Cluster V11)

Secundair onderwijs

Onderwijsvorm*	Gemiddelde OKI	Thuistaal	Opleidingsniveau moeder	Buurt	Schooltoelage	Aantal leerlingen
1e graad	0,76	35,71%	18,25%	12,70%	9,52%	126
ASO	0,44	22,99%	6,32%	10,34%	4,60%	174
TSO	1,05	44,16%	14,29%	22,08%	24,68%	77
BSO	1,36	44,68%	46,81%	25,53%	19,15%	47
Totaal	**0,75**	**33,02%**	**15,80%**	**14,86%**	**11,32%**	**424**

Aangepaste tabel omwille van het privacy-aspect (zie toelichting).
* Om praktische redenen worden in deze aangepaste tabel de onthaalklas, 1ste graad en DBSO bij de onderwijsvormen vermeld.

Naar inhoudsopgave

2013-2014 Aandeel leerlingen dat op 0, 1, 2, 3 of 4 leerlingenkenmerken aantikt voor Wemmel

Behoort tot Belfius-cluster: Residentiële randgemeenten met hoge inkomens (Cluster V11)

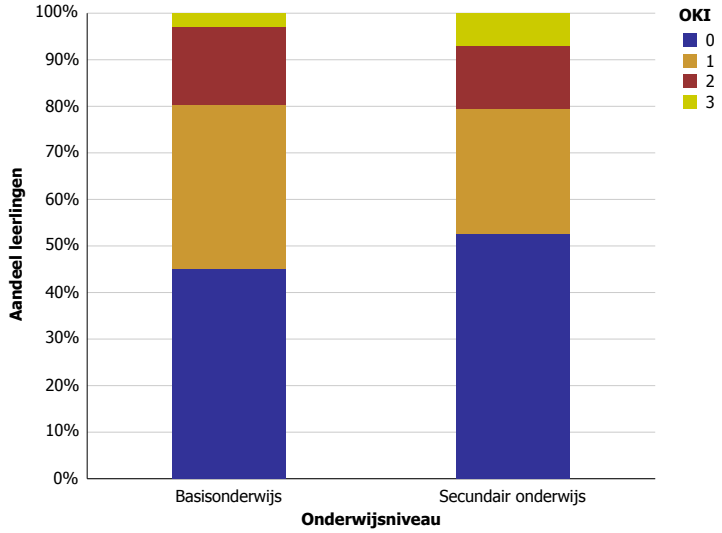

Naar inhoudsopgave

Wervik

2013-2014 Gemiddelde OKI en percentage aantikkers op 4 leerlingenkenmerken - per graad en leerjaar voor Wervik

Behoort tot Belfius-cluster: Sterk verstedelijkte gemeenten met lage inkomens (Cluster V7)

Basisonderwijs

Niveau	Leerjaar	Gemiddelde OKI	Thuistaal	Opleidingsniveau moeder	Buurt	Schooltoelage	Aantal leerlingen
Kleuteronderwijs		0,67	7,80%	19,77%	18,60%	21,07%	769
Kleuteronderwijs		**0,67**	**7,80%**	**19,77%**	**18,60%**	**21,07%**	**769**
Lager onderwijs	1e leerjaar	0,72	8,93%	18,30%	17,86%	27,23%	224
	2e leerjaar	0,62	6,94%	18,06%	17,13%	19,91%	216
	3e leerjaar	0,57	6,77%	13,02%	16,67%	20,31%	192
	4e leerjaar	0,61	6,86%	19,12%	14,22%	21,08%	204
	5e leerjaar	0,72	8,81%	21,38%	16,35%	25,79%	159
	6e leerjaar	0,68	6,83%	17,39%	16,77%	27,33%	161
Lager onderwijs		**0,65**	**7,53%**	**17,82%**	**16,52%**	**23,44%**	**1.156**
Totaal		**0,66**	**7,64%**	**18,60%**	**17,35%**	**22,49%**	**1.925**

Secundair onderwijs

Gemiddelde OKI	Thuistaal	Opleidingsniveau moeder	Buurt	Schooltoelage	Aantal leerlingen
0,84	6,05%	27,05%	21,80%	29,45%	1.124

Aangepaste tabel omwille van het privacy-aspect (zie toelichting).

Naar inhoudsopgave

2013-2014 Gemiddelde OKI en percentage aantikkers op 4 leerlingenkenmerken - per net, graad en leerjaar voor Wervik

Behoort tot Belfius-cluster: Sterk verstedelijkte gemeenten met lage inkomens (Cluster V7)

Basisonderwijs

Onderwijsnet	Niveau	Gemiddelde OKI	Thuistaal	Opleidingsniveau moeder	Buurt	Schooltoelage	Aantal leerlingen
Gemeenschapsonderwijs	Kleuteronderwijs	1,34	26,09%	30,43%	38,26%	39,13%	115
	Lager onderwijs	1,54	30,27%	42,16%	32,43%	49,19%	185
Gemeenschapsonderwijs		**1,46**	**28,67%**	**37,67%**	**34,67%**	**45,33%**	**300**
Gesubsidieerd vrij onderwijs	Kleuteronderwijs	0,55	4,50%	17,52%	15,19%	17,83%	645
	Lager onderwijs	0,49	3,21%	13,26%	13,58%	18,65%	965
Gesubsidieerd vrij onderwijs		**0,51**	**3,73%**	**14,97%**	**14,22%**	**18,32%**	**1.610**
Gesubsidieerd officieel onderwijs	Kleuteronderwijs	0,89	11,11%	44,44%	11,11%	22,22%	9
	Lager onderwijs	0,00	0,00%	0,00%	0,00%	0,00%	6
Gesubsidieerd officieel onderwijs		**0,53**	**6,67%**	**26,67%**	**6,67%**	**13,33%**	**15**
Totaal		**0,66**	**7,64%**	**18,60%**	**17,35%**	**22,49%**	**1.925**

Aangepaste tabel omwille van het privacy-aspect (zie toelichting).

Secundair onderwijs

Onderwijsnet	Gemiddelde OKI	Thuistaal	Opleidingsniveau moeder	Buurt	Schooltoelage	Aantal leerlingen
Gemeenschapsonderwijs	1,43	13,17%	50,30%	33,53%	46,11%	167
Gesubsidieerd vrij onderwijs	0,74	4,89%	22,87%	19,79%	26,28%	940
Gesubsidieerd officieel onderwijs	0,88	0,00%	29,41%	17,65%	41,18%	17
Totaal	**0,84**	**6,05%**	**27,05%**	**21,80%**	**29,45%**	**1.124**

Aangepaste tabel omwille van het privacy-aspect (zie toelichting).

Naar inhoudsopgave

2013-2014 Gemiddelde OKI en percentage aantikkers op 4 leerlingenkenmerken - per onderwijsvorm, graad en leerjaar voor Wervik

Behoort tot Belfius-cluster: Sterk verstedelijkte gemeenten met lage inkomens (Cluster V7)

Secundair onderwijs

Geen tabel omwille van het privacy-aspect (zie toelichting).

Naar inhoudsopgave

2013-2014 Aandeel leerlingen dat op 0, 1, 2, 3 of 4 leerlingenkenmerken aantikt voor Wervik

Behoort tot Belfius-cluster: Sterk verstedelijkte gemeenten met lage inkomens (Cluster V7)

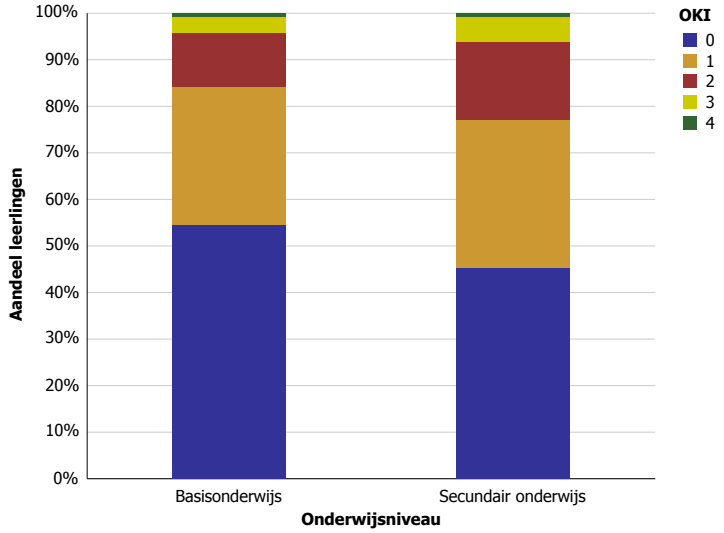

Naar inhoudsopgave

Westerlo

2013-2014 Gemiddelde OKI en percentage aantikkers op 4 leerlingenkenmerken - per graad en leerjaar voor Westerlo

Behoort tot Belfius-cluster: Verstedelijkte plattelandsgemeenten met industriële activiteit en demografische groei (Cluster V13)

Basisonderwijs

Niveau	Leerjaar	Gemiddelde OKI	Thuistaal	Opleidingsniveau moeder	Buurt	Schooltoelage	Aantal leerlingen
Kleuteronderwijs		0,28	3,47%	13,28%	1,12%	10,42%	979
Kleuteronderwijs		**0,28**	**3,47%**	**13,28%**	**1,12%**	**10,42%**	**979**
Lager onderwijs	1e leerjaar	0,31	3,56%	12,46%	1,78%	12,81%	281
	2e leerjaar	0,33	3,95%	13,44%	1,58%	14,23%	253
	3e leerjaar	0,32	5,91%	11,81%	1,97%	12,20%	254
	4e leerjaar	0,25	1,29%	12,02%	0,86%	10,73%	233
	5e leerjaar	0,32	2,70%	12,16%	1,80%	14,86%	222
	6e leerjaar	0,30	2,75%	11,93%	0,92%	14,68%	218
Lager onderwijs		**0,30**	**3,42%**	**12,32%**	**1,51%**	**13,21%**	**1.461**
Totaal		**0,30**	**3,44%**	**12,70%**	**1,35%**	**12,09%**	**2.440**

Secundair onderwijs

Gemiddelde OKI	Thuistaal	Opleidingsniveau moeder	Buurt	Schooltoelage	Aantal leerlingen
0,40	2,46%	18,88%	0,40%	18,48%	1.504

Aangepaste tabel omwille van het privacy-aspect (zie toelichting).

Naar inhoudsopgave

2013-2014 Gemiddelde OKI en percentage aantikkers op 4 leerlingenkenmerken - per net, graad en leerjaar voor Westerlo

Behoort tot Belfius-cluster: Verstedelijkte plattelandsgemeenten met industriële activiteit en demografische groei (Cluster V13)

Basisonderwijs

Onderwijsnet	Niveau	Leerjaar	Gemiddelde OKI	Thuistaal	Opleidingsniveau moeder	Buurt	Schooltoelage	Aantal leerlingen
Gemeenschapsonderwijs	Kleuteronderwijs		0,71	10,34%	39,66%	1,72%	18,97%	58
	Kleuteronderwijs		**0,71**	**10,34%**	**39,66%**	**1,72%**	**18,97%**	**58**
	Lager onderwijs	1e leerjaar	0,85	11,54%	34,62%	3,85%	34,62%	26
		2e leerjaar	0,89	5,56%	38,89%	5,56%	38,89%	18
		3e leerjaar	0,73	26,67%	33,33%	0,00%	13,33%	15
		4e leerjaar	0,60	5,00%	35,00%	0,00%	20,00%	20
		5e leerjaar	0,69	12,50%	31,25%	0,00%	25,00%	16
		6e leerjaar	0,67	9,52%	38,10%	0,00%	19,05%	21
	Lager onderwijs		**0,74**	**11,21%**	**35,34%**	**1,72%**	**25,86%**	**116**
Gemeenschapsonderwijs			**0,73**	**10,92%**	**36,78%**	**1,72%**	**23,56%**	**174**
Gesubsidieerd vrij onderwijs	Kleuteronderwijs		0,23	3,82%	10,71%	0,38%	7,65%	523
	Kleuteronderwijs		**0,23**	**3,82%**	**10,71%**	**0,38%**	**7,65%**	**523**
	Lager onderwijs	1e leerjaar	0,24	1,56%	8,59%	1,56%	12,50%	128
		2e leerjaar	0,33	6,38%	12,06%	1,42%	13,48%	141
		3e leerjaar	0,23	2,86%	10,00%	0,71%	9,29%	140
		4e leerjaar	0,23	0,00%	9,32%	0,00%	13,56%	118
		5e leerjaar	0,27	2,40%	11,20%	2,40%	11,20%	125
		6e leerjaar	0,28	2,59%	10,34%	0,00%	15,52%	116
	Lager onderwijs		**0,27**	**2,73%**	**10,29%**	**1,04%**	**12,50%**	**768**
Gesubsidieerd vrij onderwijs			**0,25**	**3,18%**	**10,46%**	**0,77%**	**10,53%**	**1.291**
Gesubsidieerd officieel onderwijs	Kleuteronderwijs		0,30	2,01%	12,81%	2,01%	12,81%	398
	Kleuteronderwijs		**0,30**	**2,01%**	**12,81%**	**2,01%**	**12,81%**	**398**
	Lager onderwijs	1e leerjaar	0,26	3,94%	11,81%	1,57%	8,66%	127
		2e leerjaar	0,22	0,00%	10,64%	1,06%	10,64%	94
		3e leerjaar	0,38	7,07%	11,11%	4,04%	16,16%	99
		4e leerjaar	0,20	2,11%	10,53%	2,11%	5,26%	95
		5e leerjaar	0,31	1,23%	9,88%	1,23%	18,52%	81
		6e leerjaar	0,23	1,23%	7,41%	2,47%	12,35%	81
	Lager onderwijs		**0,27**	**2,77%**	**10,40%**	**2,08%**	**11,61%**	**577**
Gesubsidieerd officieel onderwijs			**0,28**	**2,46%**	**11,38%**	**2,05%**	**12,10%**	**975**
Totaal			**0,30**	**3,44%**	**12,70%**	**1,35%**	**12,09%**	**2.440**

Secundair onderwijs

Onderwijsnet	Gemiddelde OKI	Thuistaal	Opleidingsniveau moeder	Buurt	Schooltoelage	Aantal leerlingen
Gemeenschapsonderwijs	0,79	6,96%	33,91%	2,61%	35,65%	115
Gesubsidieerd vrij onderwijs	0,36	2,07%	17,15%	0,15%	16,56%	1.353
Gesubsidieerd officieel onderwijs	0,78	2,78%	36,11%	2,78%	36,11%	36
Totaal	**0,40**	**2,46%**	**18,88%**	**0,40%**	**18,48%**	**1.504**

Aangepaste tabel omwille van het privacy-aspect (zie toelichting).

Naar inhoudsopgave

2013-2014 Gemiddelde OKI en percentage aantikkers op 4 leerlingenkenmerken - per onderwijsvorm, graad en leerjaar voor Westerlo

Behoort tot Belfius-cluster: Verstedelijkte plattelandsgemeenten met industriële activiteit en demografische groei (Cluster V13)

Secundair onderwijs

Geen tabel omwille van het privacy-aspect (zie toelichting).

Naar inhoudsopgave

2013-2014 Aandeel leerlingen dat op 0, 1, 2, 3 of 4 leerlingenkenmerken aantikt voor Westerlo

Behoort tot Belfius-cluster: Verstedelijkte plattelandsgemeenten met industriële activiteit en demografische groei (Cluster V13)

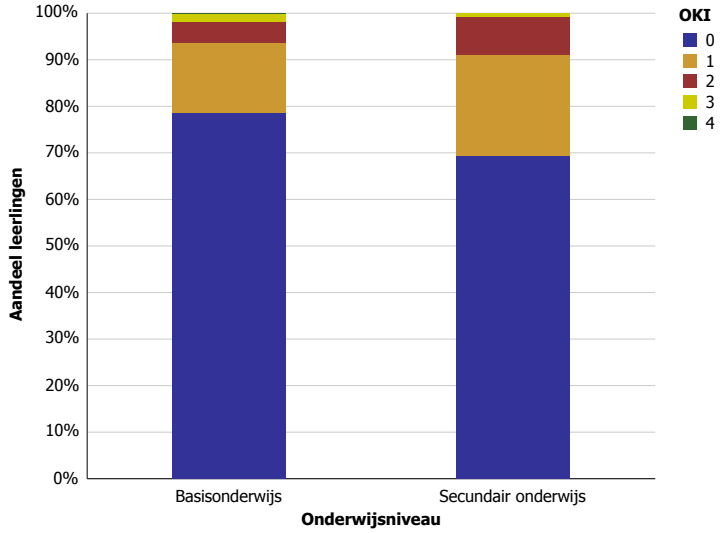

Naar inhoudsopgave

Wetteren

2013-2014 Gemiddelde OKI en percentage aantikkers op 4 leerlingenkenmerken - per graad en leerjaar voor Wetteren

Behoort tot Belfius-cluster: Middelgrote steden (Cluster V5)

Basisonderwijs

Niveau	Leerjaar	Gemiddelde OKI	Thuistaal	Opleidingsniveau moeder	Buurt	Schooltoelage	Aantal leerlingen
Kleuteronderwijs		0,86	15,67%	20,53%	34,28%	15,98%	989
Kleuteronderwijs		**0,86**	**15,67%**	**20,53%**	**34,28%**	**15,98%**	**989**
Lager onderwijs	1e leerjaar	0,90	15,62%	22,57%	34,38%	17,71%	288
	2e leerjaar	0,91	13,83%	22,92%	35,18%	18,58%	253
	3e leerjaar	0,88	12,50%	22,58%	32,66%	19,76%	248
	4e leerjaar	0,88	12,55%	27,53%	27,13%	20,65%	247
	5e leerjaar	0,89	12,44%	23,04%	31,34%	22,58%	217
	6e leerjaar	0,78	8,02%	22,99%	27,27%	19,79%	187
Lager onderwijs		**0,88**	**12,78%**	**23,61%**	**31,60%**	**19,72%**	**1.440**
Totaal		**0,87**	**13,96%**	**22,35%**	**32,69%**	**18,20%**	**2.429**

Secundair onderwijs

Gemiddelde OKI	Thuistaal	Opleidingsniveau moeder	Buurt	Schooltoelage	Aantal leerlingen
0,93	9,34%	26,31%	35,85%	21,01%	1.509

Aangepaste tabel omwille van het privacy-aspect (zie toelichting).

Naar inhoudsopgave

2013-2014 Gemiddelde OKI en percentage aantikkers op 4 leerlingenkenmerken - per net, graad en leerjaar voor Wetteren

Behoort tot Belfius-cluster: Middelgrote steden (Cluster V5)

Basisonderwijs

Onderwijsnet	Niveau	Leerjaar	Gemiddelde OKI	Thuistaal	Opleidingsniveau moeder	Buurt	Schooltoelage	Aantal leerlingen
Gemeenschapsonderwijs	Kleuteronderwijs		1,40	27,11%	49,40%	38,55%	24,70%	166
	Kleuteronderwijs		**1,40**	**27,11%**	**49,40%**	**38,55%**	**24,70%**	**166**
	Lager onderwijs	1e leerjaar	1,59	29,63%	51,85%	46,30%	31,48%	54
		2e leerjaar	1,63	34,21%	68,42%	39,47%	21,05%	38
		3e leerjaar	1,32	24,32%	37,84%	37,84%	32,43%	37
		4e leerjaar	1,57	31,43%	57,14%	28,57%	40,00%	35
		5e leerjaar	1,61	32,26%	58,06%	35,48%	35,48%	31
		6e leerjaar	1,41	18,52%	51,85%	40,74%	29,63%	27
	Lager onderwijs		**1,53**	**28,83%**	**54,05%**	**38,74%**	**31,53%**	**222**
Gemeenschapsonderwijs			**1,47**	**28,09%**	**52,06%**	**38,66%**	**28,61%**	**388**
Gesubsidieerd vrij onderwijs	Kleuteronderwijs		0,77	13,11%	15,27%	33,57%	15,27%	694
	Kleuteronderwijs		**0,77**	**13,11%**	**15,27%**	**33,57%**	**15,27%**	**694**
	Lager onderwijs	1e leerjaar	0,70	12,32%	14,69%	29,38%	13,74%	211
		2e leerjaar	0,80	10,26%	15,38%	35,38%	18,97%	195
		3e leerjaar	0,81	10,61%	19,70%	32,83%	18,18%	198
		4e leerjaar	0,75	10,58%	21,16%	24,87%	18,52%	189
		5e leerjaar	0,77	8,43%	16,85%	31,46%	20,22%	178
		6e leerjaar	0,67	7,25%	18,12%	24,64%	17,39%	138
	Lager onderwijs		**0,75**	**10,10%**	**17,58%**	**30,03%**	**17,76%**	**1.109**
Gesubsidieerd vrij onderwijs			**0,76**	**11,26%**	**16,69%**	**31,39%**	**16,81%**	**1.803**
Gesubsidieerd officieel onderwijs	Kleuteronderwijs		0,67	14,73%	11,63%	32,56%	8,53%	129
	Kleuteronderwijs		**0,67**	**14,73%**	**11,63%**	**32,56%**	**8,53%**	**129**
	Lager onderwijs	1e leerjaar	1,13	13,04%	26,09%	52,17%	21,74%	23
		2e leerjaar	0,55	10,00%	10,00%	25,00%	10,00%	20
		3e leerjaar	0,54	7,69%	23,08%	15,38%	7,69%	13
		4e leerjaar	0,87	0,00%	34,78%	43,48%	8,70%	23
		5e leerjaar	0,88	25,00%	25,00%	12,50%	25,00%	8
		6e leerjaar	0,68	0,00%	18,18%	27,27%	22,73%	22
	Lager onderwijs		**0,79**	**7,34%**	**22,94%**	**33,03%**	**15,60%**	**109**
Gesubsidieerd officieel onderwijs			**0,73**	**11,34%**	**16,81%**	**32,77%**	**11,76%**	**238**
Totaal			**0,87**	**13,96%**	**22,35%**	**32,69%**	**18,20%**	**2.429**

Secundair onderwijs

Onderwijsnet	Gemiddelde OKI	Thuistaal	Opleidingsniveau moeder	Buurt	Schooltoelage	Aantal leerlingen
Gemeenschapsonderwijs	1,47	22,61%	43,30%	48,66%	32,57%	261
Gesubsidieerd vrij onderwijs	0,80	6,16%	22,63%	33,03%	18,55%	1.202
Gesubsidieerd officieel onderwijs	1,00	17,39%	26,09%	36,96%	19,57%	46
Totaal	**0,93**	**9,34%**	**26,31%**	**35,85%**	**21,01%**	**1.509**

Aangepaste tabel omwille van het privacy-aspect (zie toelichting).

Naar inhoudsopgave

2013-2014 Gemiddelde OKI en percentage aantikkers op 4 leerlingenkenmerken - per onderwijsvorm, graad en leerjaar voor Wetteren

Behoort tot Belfius-cluster: Middelgrote steden (Cluster V5)

Secundair onderwijs

Geen tabel omwille van het privacy-aspect (zie toelichting).

Naar inhoudsopgave

2013-2014 Aandeel leerlingen dat op 0, 1, 2, 3 of 4 leerlingenkenmerken aantikt voor Wetteren

Behoort tot Belfius-cluster: Middelgrote steden (Cluster V5)

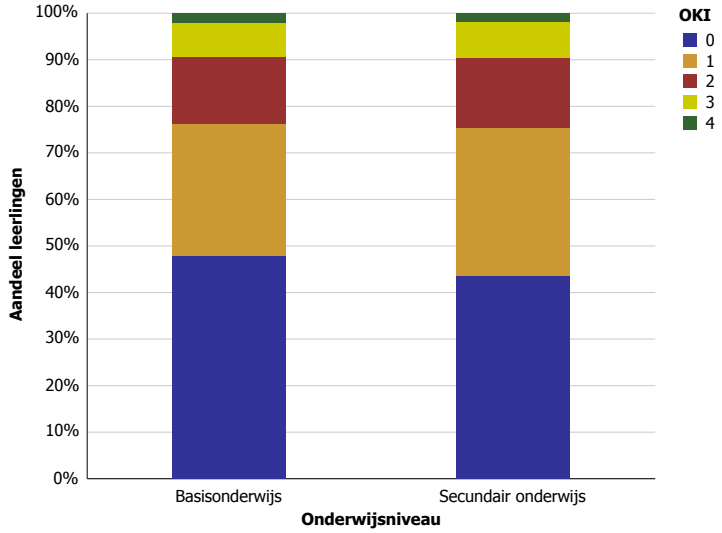

Naar inhoudsopgave

Wevelgem

2013-2014 Gemiddelde OKI en percentage aantikkers op 4 leerlingenkenmerken - per graad en leerjaar voor Wevelgem

Behoort tot Belfius-cluster: Sterk verstedelijkte gemeenten met lage inkomens (Cluster V7)

Basisonderwijs

Niveau	Leerjaar	Gemiddelde OKI	Thuistaal	Opleidingsniveau moeder	Buurt	Schooltoelage	Aantal leerlingen
Kleuteronderwijs		0,36	4,57%	18,77%	1,41%	11,71%	1.204
Kleuteronderwijs		**0,36**	**4,57%**	**18,77%**	**1,41%**	**11,71%**	**1.204**
Lager onderwijs	1e leerjaar	0,39	5,82%	15,79%	0,55%	16,34%	361
	2e leerjaar	0,36	6,23%	15,74%	0,33%	14,10%	305
	3e leerjaar	0,40	4,44%	15,36%	0,34%	19,80%	293
	4e leerjaar	0,39	6,46%	14,63%	0,34%	18,03%	294
	5e leerjaar	0,37	4,44%	15,36%	0,34%	16,38%	293
	6e leerjaar	0,40	4,03%	17,79%	0,00%	17,79%	298
Lager onderwijs		**0,38**	**5,26%**	**15,78%**	**0,33%**	**17,03%**	**1.844**
Totaal		**0,38**	**4,99%**	**16,96%**	**0,75%**	**14,93%**	**3.048**

Secundair onderwijs

Gemiddelde OKI	Thuistaal	Opleidingsniveau moeder	Buurt	Schooltoelage	Aantal leerlingen
0,44	2,92%	20,23%	0,90%	20,27%	2.121

Aangepaste tabel omwille van het privacy-aspect (zie toelichting).

Naar inhoudsopgave

2013-2014 Gemiddelde OKI en percentage aantikkers op 4 leerlingenkenmerken - per net, graad en leerjaar voor Wevelgem

Behoort tot Belfius-cluster: Sterk verstedelijkte gemeenten met lage inkomens (Cluster V7)

Basisonderwijs

Onderwijsnet	Niveau	Leerjaar	Gemiddelde OKI	Thuistaal	Opleidingsniveau moeder	Buurt	Schooltoelage	Aantal leerlingen
Gemeenschapsonderwijs	Kleuteronderwijs		0,53	7,95%	26,14%	1,14%	18,18%	88
	Kleuteronderwijs		**0,53**	**7,95%**	**26,14%**	**1,14%**	**18,18%**	**88**
	Lager onderwijs	1e leerjaar	0,90	12,90%	29,03%	0,00%	48,39%	31
		2e leerjaar	1,22	22,22%	50,00%	5,56%	44,44%	18
		3e leerjaar	1,00	21,43%	35,71%	0,00%	42,86%	14
		4e leerjaar	1,04	17,39%	43,48%	4,35%	39,13%	23
		5e leerjaar	1,00	20,00%	40,00%	5,00%	35,00%	20
		6e leerjaar	0,57	14,29%	28,57%	0,00%	14,29%	14
	Lager onderwijs		**0,97**	**17,50%**	**37,50%**	**2,50%**	**39,17%**	**120**
Gemeenschapsonderwijs			**0,78**	**13,46%**	**32,69%**	**1,92%**	**30,29%**	**208**
Gesubsidieerd vrij onderwijs	Kleuteronderwijs		0,36	3,63%	19,77%	1,64%	11,46%	855
	Kleuteronderwijs		**0,36**	**3,63%**	**19,77%**	**1,64%**	**11,46%**	**855**
	Lager onderwijs	1e leerjaar	0,34	4,96%	15,27%	0,38%	13,74%	262
		2e leerjaar	0,32	4,82%	15,35%	0,00%	11,84%	228
		3e leerjaar	0,40	3,81%	15,24%	0,48%	20,00%	210
		4e leerjaar	0,31	5,71%	10,95%	0,00%	14,29%	210
		5e leerjaar	0,30	2,33%	12,56%	0,00%	15,35%	215
		6e leerjaar	0,36	2,69%	16,59%	0,00%	16,59%	223
	Lager onderwijs		**0,34**	**4,08%**	**14,39%**	**0,15%**	**15,21%**	**1.348**
Gesubsidieerd vrij onderwijs			**0,35**	**3,90%**	**16,48%**	**0,73%**	**13,75%**	**2.203**
Gesubsidieerd officieel onderwijs	Kleuteronderwijs		0,31	6,51%	13,03%	0,77%	10,34%	261
	Kleuteronderwijs		**0,31**	**6,51%**	**13,03%**	**0,77%**	**10,34%**	**261**
	Lager onderwijs	1e leerjaar	0,31	5,88%	11,76%	1,47%	11,76%	68
		2e leerjaar	0,27	6,78%	6,78%	0,00%	13,56%	59
		3e leerjaar	0,29	2,90%	11,59%	0,00%	14,49%	69
		4e leerjaar	0,44	4,92%	16,39%	0,00%	22,95%	61
		5e leerjaar	0,38	6,90%	17,24%	0,00%	13,79%	58
		6e leerjaar	0,49	6,56%	19,67%	0,00%	22,95%	61
	Lager onderwijs		**0,36**	**5,59%**	**13,83%**	**0,27%**	**16,49%**	**376**
Gesubsidieerd officieel onderwijs			**0,34**	**5,97%**	**13,50%**	**0,47%**	**13,97%**	**637**
Totaal			**0,38**	**4,99%**	**16,96%**	**0,75%**	**14,93%**	**3.048**

Secundair onderwijs

Onderwijsnet	Gemiddelde OKI	Thuistaal	Opleidingsniveau moeder	Buurt	Schooltoelage	Aantal leerlingen
Gemeenschapsonderwijs	0,73	9,38%	36,88%	1,25%	25,62%	160
Gesubsidieerd vrij onderwijs	0,42	2,52%	18,71%	0,86%	19,73%	1.865
Gesubsidieerd officieel onderwijs	0,45	0,00%	21,88%	1,04%	21,88%	96
Totaal	**0,44**	**2,92%**	**20,23%**	**0,90%**	**20,27%**	**2.121**

Aangepaste tabel omwille van het privacy-aspect (zie toelichting).

Naar inhoudsopgave

2013-2014 Gemiddelde OKI en percentage aantikkers op 4 leerlingenkenmerken - per onderwijsvorm, graad en leerjaar voor Wevelgem

Behoort tot Belfius-cluster: Sterk verstedelijkte gemeenten met lage inkomens (Cluster V7)

Secundair onderwijs

Geen tabel omwille van het privacy-aspect (zie toelichting).

Naar inhoudsopgave

2013-2014 Aandeel leerlingen dat op 0, 1, 2, 3 of 4 leerlingenkenmerken aantikt voor Wevelgem

Behoort tot Belfius-cluster: Sterk verstedelijkte gemeenten met lage inkomens (Cluster V7)

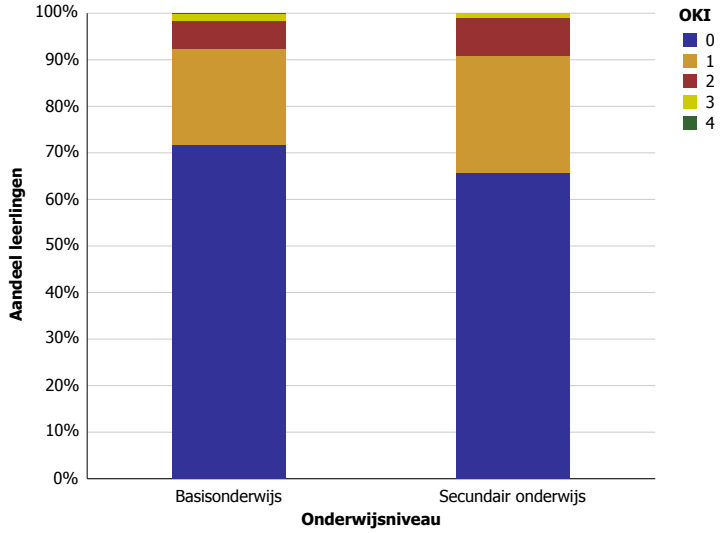

Naar inhoudsopgave

Wezembeek-Oppem

2013-2014 Gemiddelde OKI en percentage aantikkers op 4 leerlingenkenmerken - per graad en leerjaar voor Wezembeek-Oppem

Behoort tot Belfius-cluster: Residentiële randgemeenten met hoge inkomens (Cluster V11)

Basisonderwijs

Niveau	Leerjaar	Gemiddelde OKI	Thuistaal	Opleidingsniveau moeder	Buurt	Schooltoelage	Aantal leerlingen
Kleuteronderwijs		0,77	52,57%	9,24%	10,47%	4,72%	487
Kleuteronderwijs		**0,77**	**52,57%**	**9,24%**	**10,47%**	**4,72%**	**487**
Lager onderwijs	1e leerjaar	0,70	45,08%	8,20%	11,48%	4,92%	122
	2e leerjaar	0,73	55,65%	6,45%	7,26%	4,03%	124
	3e leerjaar	0,69	44,86%	7,48%	12,15%	4,67%	107
	4e leerjaar	0,73	52,48%	4,95%	8,91%	6,93%	101
	5e leerjaar	0,72	55,05%	6,42%	7,34%	2,75%	109
	6e leerjaar	0,75	50,00%	7,14%	14,29%	3,57%	84
Lager onderwijs		**0,72**	**50,54%**	**6,80%**	**10,05%**	**4,48%**	**647**
Totaal		**0,74**	**51,41%**	**7,85%**	**10,23%**	**4,59%**	**1.134**

Secundair onderwijs

Gemiddelde OKI	Thuistaal	Opleidingsniveau moeder	Buurt	Schooltoelage	Aantal leerlingen
0,89	51,09%	9,17%	19,65%	9,17%	229

Aangepaste tabel omwille van het privacy-aspect (zie toelichting).

Naar inhoudsopgave

2013-2014 Gemiddelde OKI en percentage aantikkers op 4 leerlingenkenmerken - per net, graad en leerjaar voor Wezembeek-Oppem

Behoort tot Belfius-cluster: Residentiële randgemeenten met hoge inkomens (Cluster V11)

Basisonderwijs

Onderwijsnet	Niveau	Gemiddelde OKI	Thuistaal	Opleidingsniveau moeder	Buurt	Schooltoelage	Aantal leerlingen
Gemeenschapsonderwijs	Kleuteronderwijs	0,71	41,18%	5,88%	17,65%	5,88%	17
	Lager onderwijs	0,75	43,75%	12,50%	12,50%	6,25%	16
Gemeenschapsonderwijs		**0,73**	**42,42%**	**9,09%**	**15,15%**	**6,06%**	**33**
Gesubsidieerd vrij onderwijs	Kleuteronderwijs	0,92	75,32%	5,63%	9,09%	2,16%	231
	Lager onderwijs	0,90	76,49%	3,40%	7,93%	2,55%	353
Gesubsidieerd vrij onderwijs		**0,91**	**76,03%**	**4,28%**	**8,39%**	**2,40%**	**584**
Gesubsidieerd officieel onderwijs	Kleuteronderwijs	0,63	31,38%	12,97%	11,30%	7,11%	239
	Lager onderwijs	0,48	17,99%	10,79%	12,59%	6,83%	278
Gesubsidieerd officieel onderwijs		**0,55**	**24,18%**	**11,80%**	**11,99%**	**6,96%**	**517**
Totaal		**0,74**	**51,41%**	**7,85%**	**10,23%**	**4,59%**	**1.134**

Aangepaste tabel omwille van het privacy-aspect (zie toelichting).

Secundair onderwijs

Onderwijsnet	Gemiddelde OKI	Thuistaal	Opleidingsniveau moeder	Buurt	Schooltoelage	Aantal leerlingen
Gemeenschapsonderwijs	1,00	60,71%	14,29%	10,71%	14,29%	28
Gesubsidieerd vrij onderwijs	0,87	52,22%	6,67%	19,44%	8,33%	180
Gesubsidieerd officieel onderwijs	0,95	28,57%	23,81%	33,33%	9,52%	21
Totaal	**0,89**	**51,09%**	**9,17%**	**19,65%**	**9,17%**	**229**

Aangepaste tabel omwille van het privacy-aspect (zie toelichting).

Naar inhoudsopgave

2013-2014 Gemiddelde OKI en percentage aantikkers op 4 leerlingenkenmerken - per onderwijsvorm, graad en leerjaar voor Wezembeek-Oppem

Behoort tot Belfius-cluster: Residentiële randgemeenten met hoge inkomens (Cluster V11)

Secundair onderwijs

Geen tabel omwille van het privacy-aspect (zie toelichting).

Naar inhoudsopgave

2013-2014 Aandeel leerlingen dat op 0, 1, 2, 3 of 4 leerlingenkenmerken aantikt voor Wezembeek-Oppem

Behoort tot Belfius-cluster: Residentiële randgemeenten met hoge inkomens (Cluster V11)

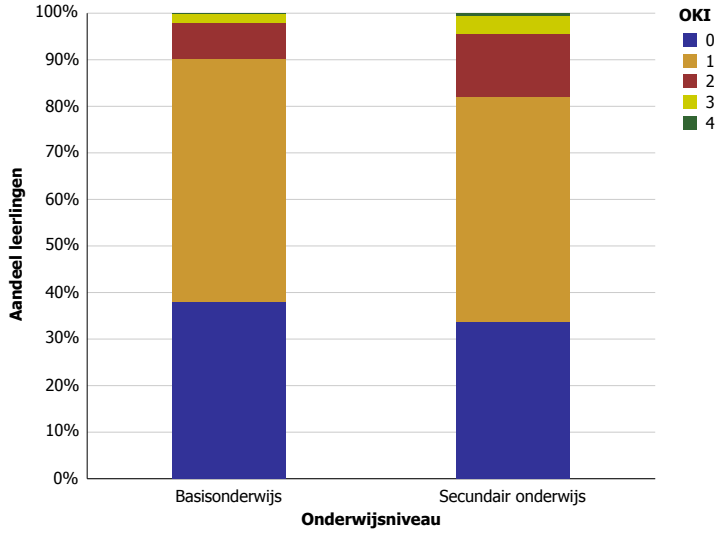

Naar inhoudsopgave

Wichelen

2013-2014 Gemiddelde OKI en percentage aantikkers op 4 leerlingenkenmerken - per graad en leerjaar voor Wichelen

Behoort tot Belfius-cluster: Weinig verstedelijkte gemeenten met demografische achteruitgang (Cluster V6)

Basisonderwijs

Niveau	Leerjaar	Gemiddelde OKI	Thuistaal	Opleidingsniveau moeder	Buurt	Schooltoelage	Aantal leerlingen
Kleuteronderwijs		0,29	2,23%	12,87%	6,93%	7,43%	404
Kleuteronderwijs		**0,29**	**2,23%**	**12,87%**	**6,93%**	**7,43%**	**404**
Lager onderwijs	1e leerjaar	0,35	4,07%	13,82%	5,69%	11,38%	123
	2e leerjaar	0,32	3,51%	14,91%	1,75%	11,40%	114
	3e leerjaar	0,24	2,34%	7,03%	3,91%	10,94%	128
	4e leerjaar	0,32	3,10%	12,40%	6,20%	10,08%	129
	5e leerjaar	0,33	4,21%	11,58%	6,32%	10,53%	95
	6e leerjaar	0,38	2,61%	14,78%	3,48%	17,39%	115
Lager onderwijs		**0,32**	**3,27%**	**12,36%**	**4,55%**	**11,93%**	**704**
Totaal		**0,31**	**2,89%**	**12,55%**	**5,42%**	**10,29%**	**1.108**

Secundair onderwijs

Gemiddelde OKI	Thuistaal	Opleidingsniveau moeder	Buurt	Schooltoelage	Aantal leerlingen
0,50	2,12%	19,77%	7,49%	20,90%	708

Aangepaste tabel omwille van het privacy-aspect (zie toelichting).

Naar inhoudsopgave

2013-2014 Gemiddelde OKI en percentage aantikkers op 4 leerlingenkenmerken - per net, graad en leerjaar voor Wichelen

Behoort tot Belfius-cluster: Weinig verstedelijkte gemeenten met demografische achteruitgang (Cluster V6)

Basisonderwijs

Onderwijsnet	Niveau	Gemiddelde OKI	Thuistaal	Opleidingsniveau moeder	Buurt	Schooltoelage	Aantal leerlingen
Gemeenschapsonderwijs	Kleuteronderwijs	0,50	0,00%	25,00%	0,00%	25,00%	8
	Lager onderwijs	0,47	0,00%	30,00%	3,33%	13,33%	30
Gemeenschapsonderwijs		**0,47**	**0,00%**	**28,95%**	**2,63%**	**15,79%**	**38**
Gesubsidieerd vrij onderwijs	Kleuteronderwijs	0,24	1,92%	10,86%	5,11%	6,39%	313
	Lager onderwijs	0,27	1,79%	9,82%	5,80%	9,38%	224
Gesubsidieerd vrij onderwijs		**0,25**	**1,86%**	**10,43%**	**5,40%**	**7,64%**	**537**
Gesubsidieerd officieel onderwijs	Kleuteronderwijs	0,47	3,61%	19,28%	14,46%	9,64%	83
	Lager onderwijs	0,34	4,22%	12,44%	4,00%	13,11%	450
Gesubsidieerd officieel onderwijs		**0,36**	**4,13%**	**13,51%**	**5,63%**	**12,57%**	**533**
Totaal		**0,31**	**2,89%**	**12,55%**	**5,42%**	**10,29%**	**1.108**

Aangepaste tabel omwille van het privacy-aspect (zie toelichting).

Secundair onderwijs

Onderwijsnet	Gemiddelde OKI	Thuistaal	Opleidingsniveau moeder	Buurt	Schooltoelage	Aantal leerlingen
Gemeenschapsonderwijs	0,93	6,10%	41,46%	7,32%	37,80%	82
Gesubsidieerd vrij onderwijs	0,44	1,63%	16,50%	7,52%	18,79%	612
Gesubsidieerd officieel onderwijs	0,57	0,00%	35,71%	7,14%	14,29%	14
Totaal	**0,50**	**2,12%**	**19,77%**	**7,49%**	**20,90%**	**708**

Aangepaste tabel omwille van het privacy-aspect (zie toelichting).

Naar inhoudsopgave

2013-2014 Gemiddelde OKI en percentage aantikkers op 4 leerlingenkenmerken - per onderwijsvorm, graad en leerjaar voor Wichelen

Behoort tot Belfius-cluster: Weinig verstedelijkte gemeenten met demografische achteruitgang (Cluster V6)

Secundair onderwijs

Geen tabel omwille van het privacy-aspect (zie toelichting).

Naar inhoudsopgave

2013-2014 Aandeel leerlingen dat op 0, 1, 2, 3 of 4 leerlingenkenmerken aantikt voor Wichelen

Behoort tot Belfius-cluster: Weinig verstedelijkte gemeenten met demografische achteruitgang (Cluster V6)

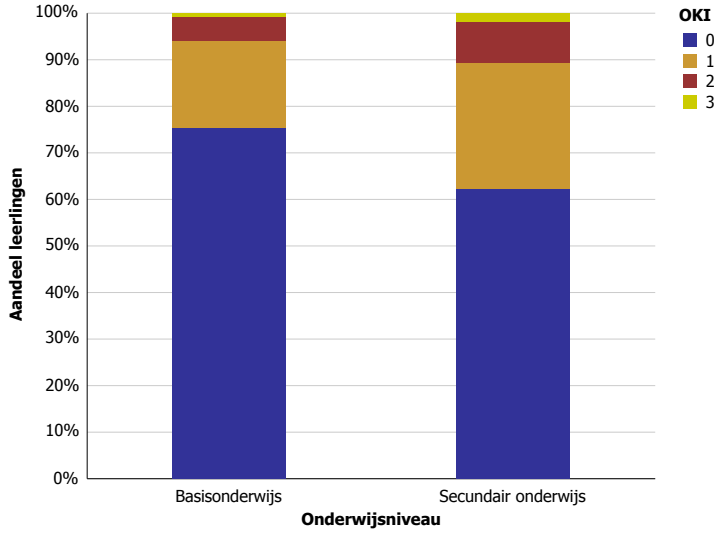

Naar inhoudsopgave

Wielsbeke

2013-2014 Gemiddelde OKI en percentage aantikkers op 4 leerlingenkenmerken - per graad en leerjaar voor Wielsbeke

Behoort tot Belfius-cluster: Verstedelijkte plattelandsgemeenten met industriële activiteit en demografische groei (Cluster V13)

Basisonderwijs

Niveau	Leerjaar	Gemiddelde OKI	Thuistaal	Opleidingsniveau moeder	Buurt	Schooltoelage	Aantal leerlingen
Kleuteronderwijs		0,49	5,41%	13,65%	12,94%	17,41%	425
Kleuteronderwijs		**0,49**	**5,41%**	**13,65%**	**12,94%**	**17,41%**	**425**
Lager onderwijs	1e leerjaar	0,69	4,50%	21,62%	21,62%	21,62%	111
	2e leerjaar	0,56	4,13%	18,18%	12,40%	21,49%	121
	3e leerjaar	0,45	4,08%	18,37%	9,18%	13,27%	98
	4e leerjaar	0,65	3,81%	21,90%	14,29%	24,76%	105
	5e leerjaar	0,63	4,76%	21,43%	14,29%	22,62%	84
	6e leerjaar	0,53	1,85%	18,52%	11,11%	21,30%	108
Lager onderwijs		**0,59**	**3,83%**	**19,94%**	**13,88%**	**20,89%**	**627**
Totaal		**0,55**	**4,47%**	**17,40%**	**13,50%**	**19,49%**	**1.052**

Secundair onderwijs

Gemiddelde OKI	Thuistaal	Opleidingsniveau moeder	Buurt	Schooltoelage	Aantal leerlingen
0,72	4,44%	27,64%	14,72%	25,42%	720

Aangepaste tabel omwille van het privacy-aspect (zie toelichting).

Naar inhoudsopgave

2013-2014 Gemiddelde OKI en percentage aantikkers op 4 leerlingenkenmerken - per net, graad en leerjaar voor Wielsbeke

Behoort tot Belfius-cluster: Verstedelijkte plattelandsgemeenten met industriële activiteit en demografische groei (Cluster V13)

Basisonderwijs

Onderwijsnet	Niveau	Gemiddelde OKI	Thuistaal	Opleidingsniveau moeder	Buurt	Schooltoelage	Aantal leerlingen
Gemeenschapsonderwijs	Kleuteronderwijs	1,53	26,32%	42,11%	31,58%	52,63%	19
	Lager onderwijs	1,14	14,29%	50,00%	14,29%	35,71%	14
Gemeenschapsonderwijs		**1,36**	**21,21%**	**45,45%**	**24,24%**	**45,45%**	**33**
Gesubsidieerd vrij onderwijs	Kleuteronderwijs	0,46	4,29%	12,87%	12,87%	15,82%	373
	Lager onderwijs	0,57	3,71%	18,73%	14,49%	20,49%	566
Gesubsidieerd vrij onderwijs		**0,53**	**3,94%**	**16,40%**	**13,84%**	**18,64%**	**939**
Gesubsidieerd officieel onderwijs	Kleuteronderwijs	0,30	6,06%	6,06%	3,03%	15,15%	33
	Lager onderwijs	0,55	2,13%	25,53%	6,38%	21,28%	47
Gesubsidieerd officieel onderwijs		**0,45**	**3,75%**	**17,50%**	**5,00%**	**18,75%**	**80**
Totaal		**0,55**	**4,47%**	**17,40%**	**13,50%**	**19,49%**	**1.052**

Aangepaste tabel omwille van het privacy-aspect (zie toelichting).

Secundair onderwijs

Onderwijsnet	Gemiddelde OKI	Thuistaal	Opleidingsniveau moeder	Buurt	Schooltoelage	Aantal leerlingen
Gemeenschapsonderwijs	1,05	9,52%	42,86%	21,43%	30,95%	42
Gesubsidieerd vrij onderwijs	0,69	4,07%	26,51%	14,01%	24,55%	664
Gesubsidieerd officieel onderwijs	1,21	7,14%	35,71%	28,57%	50,00%	14
Totaal	**0,72**	**4,44%**	**27,64%**	**14,72%**	**25,42%**	**720**

Aangepaste tabel omwille van het privacy-aspect (zie toelichting).

Naar inhoudsopgave

2013-2014 Gemiddelde OKI en percentage aantikkers op 4 leerlingenkenmerken - per onderwijsvorm, graad en leerjaar voor Wielsbeke

Behoort tot Belfius-cluster: Verstedelijkte plattelandsgemeenten met industriële activiteit en demografische groei (Cluster V13)

Secundair onderwijs

Geen tabel omwille van het privacy-aspect (zie toelichting).

Naar inhoudsopgave

2013-2014 Aandeel leerlingen dat op 0, 1, 2, 3 of 4 leerlingenkenmerken aantikt voor Wielsbeke

Behoort tot Belfius-cluster: Verstedelijkte plattelandsgemeenten met industriële activiteit en demografische groei (Cluster V13)

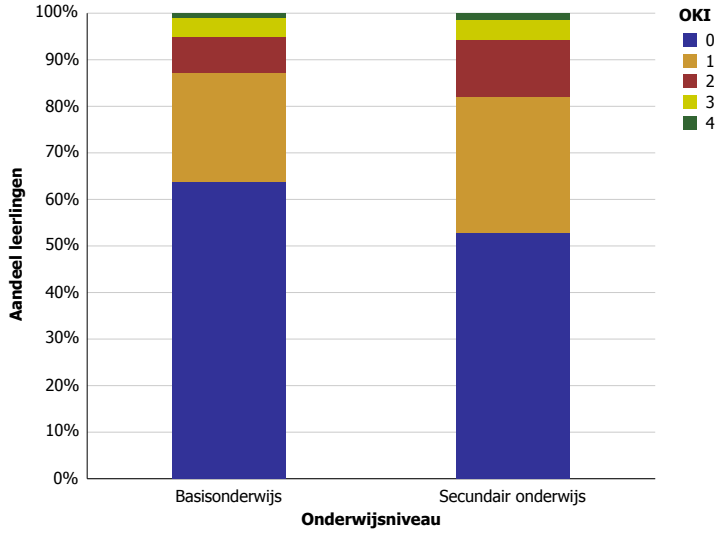

Naar inhoudsopgave

Wijnegem

2013-2014 Gemiddelde OKI en percentage aantikkers op 4 leerlingenkenmerken - per graad en leerjaar voor Wijnegem

Behoort tot Belfius-cluster: Agglomeratiegemeenten met tertiaire activiteit (Cluster V10)

Basisonderwijs

Niveau	Leerjaar	Gemiddelde OKI	Thuistaal	Opleidingsniveau moeder	Buurt	Schooltoelage	Aantal leerlingen
Kleuteronderwijs		0,37	7,10%	13,91%	3,85%	11,83%	338
Kleuteronderwijs		**0,37**	**7,10%**	**13,91%**	**3,85%**	**11,83%**	**338**
Lager onderwijs	1e leerjaar	0,42	7,41%	18,52%	2,47%	13,58%	81
	2e leerjaar	0,55	11,34%	22,68%	4,12%	16,49%	97
	3e leerjaar	0,33	6,38%	12,77%	0,00%	13,83%	94
	4e leerjaar	0,38	6,10%	14,63%	3,66%	13,41%	82
	5e leerjaar	0,24	4,26%	12,77%	1,06%	6,38%	94
	6e leerjaar	0,34	3,26%	13,04%	2,17%	15,22%	92
Lager onderwijs		**0,38**	**6,48%**	**15,74%**	**2,22%**	**13,15%**	**540**
Totaal		**0,37**	**6,72%**	**15,03%**	**2,85%**	**12,64%**	**878**

Secundair onderwijs

Gemiddelde OKI	Thuistaal	Opleidingsniveau moeder	Buurt	Schooltoelage	Aantal leerlingen
0,49	7,85%	18,86%	2,84%	19,87%	599

Aangepaste tabel omwille van het privacy-aspect (zie toelichting).

Naar inhoudsopgave

2013-2014 Gemiddelde OKI en percentage aantikkers op 4 leerlingenkenmerken - per net, graad en leerjaar voor Wijnegem

Behoort tot Belfius-cluster: Agglomeratiegemeenten met tertiaire activiteit (Cluster V10)

Basisonderwijs

Onderwijsnet	Niveau	Gemiddelde OKI	Thuistaal	Opleidingsniveau moeder	Buurt	Schooltoelage	Aantal leerlingen
Gemeenschapsonderwijs	Kleuteronderwijs	0,58	12,75%	25,49%	5,88%	13,73%	102
	Lager onderwijs	0,50	0,00%	16,67%	16,67%	16,67%	12
Gemeenschapsonderwijs		**0,57**	**11,40%**	**24,56%**	**7,02%**	**14,04%**	**114**
Gesubsidieerd vrij onderwijs	Kleuteronderwijs	0,24	3,21%	8,26%	2,29%	10,09%	218
	Lager onderwijs	0,32	5,82%	11,91%	2,22%	11,63%	361
Gesubsidieerd vrij onderwijs		**0,29**	**4,84%**	**10,54%**	**2,25%**	**11,05%**	**579**
Gesubsidieerd officieel onderwijs	Kleuteronderwijs	0,72	22,22%	16,67%	11,11%	22,22%	18
	Lager onderwijs	0,50	8,38%	23,95%	1,20%	16,17%	167
Gesubsidieerd officieel onderwijs		**0,52**	**9,73%**	**23,24%**	**2,16%**	**16,76%**	**185**
Totaal		**0,37**	**6,72%**	**15,03%**	**2,85%**	**12,64%**	**878**

Aangepaste tabel omwille van het privacy-aspect (zie toelichting).

Secundair onderwijs

Onderwijsnet	Gemiddelde OKI	Thuistaal	Opleidingsniveau moeder	Buurt	Schooltoelage	Aantal leerlingen
Gemeenschapsonderwijs	0,78	9,52%	33,33%	6,35%	28,57%	63
Gesubsidieerd vrij onderwijs	0,42	6,25%	16,04%	2,08%	17,29%	480
Gesubsidieerd officieel onderwijs	0,84	19,64%	26,79%	5,36%	32,14%	56
Totaal	**0,49**	**7,85%**	**18,86%**	**2,84%**	**19,87%**	**599**

Aangepaste tabel omwille van het privacy-aspect (zie toelichting).

Naar inhoudsopgave

2013-2014 Gemiddelde OKI en percentage aantikkers op 4 leerlingenkenmerken - per onderwijsvorm, graad en leerjaar voor Wijnegem

Behoort tot Belfius-cluster: Agglomeratiegemeenten met tertiaire activiteit (Cluster V10)

Secundair onderwijs

Geen tabel omwille van het privacy-aspect (zie toelichting).

Naar inhoudsopgave

2013-2014 Aandeel leerlingen dat op 0, 1, 2, 3 of 4 leerlingenkenmerken aantikt voor Wijnegem

Behoort tot Belfius-cluster: Agglomeratiegemeenten met tertiaire activiteit (Cluster V10)

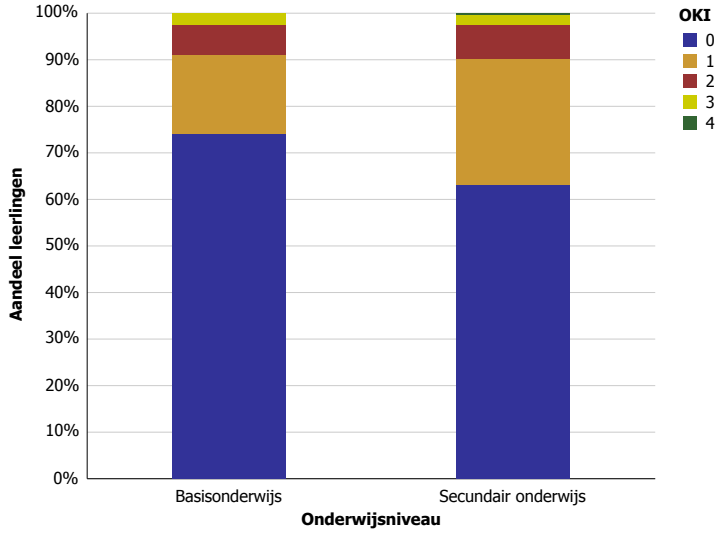

Naar inhoudsopgave

Willebroek

2013-2014 Gemiddelde OKI en percentage aantikkers op 4 leerlingenkenmerken - per graad en leerjaar voor Willebroek

Behoort tot Belfius-cluster: Sterk verstedelijkte gemeenten met lage inkomens (Cluster V7)

Basisonderwijs

Niveau	Leerjaar	Gemiddelde OKI	Thuistaal	Opleidingsniveau moeder	Buurt	Schooltoelage	Aantal leerlingen
Kleuteronderwijs		1,21	25,18%	29,73%	36,55%	29,57%	1.275
Kleuteronderwijs		**1,21**	**25,18%**	**29,73%**	**36,55%**	**29,57%**	**1.275**
Lager onderwijs	1e leerjaar	1,30	25,78%	34,64%	39,58%	30,47%	384
	2e leerjaar	1,30	24,84%	34,59%	34,91%	35,85%	318
	3e leerjaar	1,33	23,13%	34,53%	37,46%	38,11%	307
	4e leerjaar	1,31	22,73%	31,49%	38,31%	38,31%	308
	5e leerjaar	1,19	18,91%	30,18%	36,00%	33,45%	275
	6e leerjaar	1,00	17,57%	23,01%	26,78%	32,64%	239
Lager onderwijs		**1,25**	**22,56%**	**31,90%**	**35,99%**	**34,74%**	**1.831**
Totaal		**1,23**	**23,63%**	**31,00%**	**36,22%**	**32,61%**	**3.106**

Secundair onderwijs

Gemiddelde OKI	Thuistaal	Opleidingsniveau moeder	Buurt	Schooltoelage	Aantal leerlingen
1,17	16,36%	31,06%	38,29%	31,42%	1.687

Aangepaste tabel omwille van het privacy-aspect (zie toelichting).

Naar inhoudsopgave

2013-2014 Gemiddelde OKI en percentage aantikkers op 4 leerlingenkenmerken - per net, graad en leerjaar voor Willebroek

Behoort tot Belfius-cluster: Sterk verstedelijkte gemeenten met lage inkomens (Cluster V7)

Basisonderwijs

Onderwijsnet	Niveau	Gemiddelde OKI	Thuistaal	Opleidingsniveau moeder	Buurt	Schooltoelage	Aantal leerlingen
Gemeenschapsonderwijs	Kleuteronderwijs	1,75	37,66%	42,41%	51,74%	42,96%	547
	Lager onderwijs	1,80	32,86%	46,38%	50,65%	50,42%	843
Gemeenschapsonderwijs		**1,78**	**34,75%**	**44,82%**	**51,08%**	**47,48%**	**1.390**
Gesubsidieerd vrij onderwijs	Kleuteronderwijs	0,81	16,00%	20,29%	24,71%	19,71%	700
	Lager onderwijs	0,79	14,04%	19,75%	23,55%	21,96%	947
Gesubsidieerd vrij onderwijs		**0,80**	**14,88%**	**19,98%**	**24,04%**	**21,01%**	**1.647**
Gesubsidieerd officieel onderwijs	Kleuteronderwijs	0,79	10,71%	17,86%	35,71%	14,29%	28
	Lager onderwijs	0,51	7,32%	14,63%	21,95%	7,32%	41
Gesubsidieerd officieel onderwijs		**0,62**	**8,70%**	**15,94%**	**27,54%**	**10,14%**	**69**
Totaal		**1,23**	**23,63%**	**31,00%**	**36,22%**	**32,61%**	**3.106**

Aangepaste tabel omwille van het privacy-aspect (zie toelichting).

Secundair onderwijs

Onderwijsnet	Gemiddelde OKI	Thuistaal	Opleidingsniveau moeder	Buurt	Schooltoelage	Aantal leerlingen
Gemeenschapsonderwijs	1,68	25,96%	46,95%	48,09%	46,67%	705
Gesubsidieerd vrij onderwijs	0,75	8,66%	16,97%	30,20%	19,13%	831
Gesubsidieerd officieel onderwijs	1,13	13,91%	34,44%	37,09%	27,81%	151
Totaal	**1,17**	**16,36%**	**31,06%**	**38,29%**	**31,42%**	**1.687**

Aangepaste tabel omwille van het privacy-aspect (zie toelichting).

Naar inhoudsopgave

2013-2014 Gemiddelde OKI en percentage aantikkers op 4 leerlingenkenmerken - per onderwijsvorm, graad en leerjaar voor Willebroek

Behoort tot Belfius-cluster: Sterk verstedelijkte gemeenten met lage inkomens (Cluster V7)

Secundair onderwijs

Geen tabel omwille van het privacy-aspect (zie toelichting).

Naar inhoudsopgave

2013-2014 Aandeel leerlingen dat op 0, 1, 2, 3 of 4 leerlingenkenmerken aantikt voor Willebroek

Behoort tot Belfius-cluster: Sterk verstedelijkte gemeenten met lage inkomens (Cluster V7)

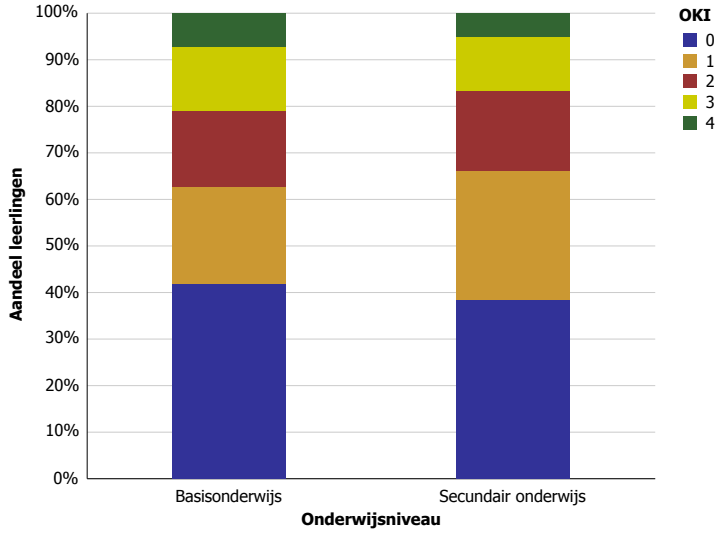

Naar inhoudsopgave

Wingene

2013-2014 Gemiddelde OKI en percentage aantikkers op 4 leerlingenkenmerken - per graad en leerjaar voor Wingene

Behoort tot Belfius-cluster: Landelijke en agrarische gemeenten met industriële activiteit (Cluster V4)

Basisonderwijs

Niveau	Leerjaar	Gemiddelde OKI	Thuistaal	Opleidingsniveau moeder	Buurt	Schooltoelage	Aantal leerlingen
Kleuteronderwijs		0,24	4,01%	10,75%	0,16%	9,47%	623
Kleuteronderwijs		**0,24**	**4,01%**	**10,75%**	**0,16%**	**9,47%**	**623**
Lager onderwijs	1e leerjaar	0,28	1,92%	10,90%	0,00%	15,38%	156
	2e leerjaar	0,28	0,00%	13,37%	0,53%	14,44%	187
	3e leerjaar	0,20	0,62%	8,75%	0,00%	10,62%	160
	4e leerjaar	0,36	0,66%	15,23%	0,66%	19,21%	151
	5e leerjaar	0,33	1,32%	15,23%	1,32%	15,23%	151
	6e leerjaar	0,36	2,14%	14,29%	1,43%	17,86%	140
Lager onderwijs		**0,30**	**1,06%**	**12,91%**	**0,63%**	**15,34%**	**945**
Totaal		**0,28**	**2,23%**	**12,05%**	**0,45%**	**13,01%**	**1.568**

Secundair onderwijs

Gemiddelde OKI	Thuistaal	Opleidingsniveau moeder	Buurt	Schooltoelage	Aantal leerlingen
0,41	1,32%	17,78%	0,41%	21,85%	984

Aangepaste tabel omwille van het privacy-aspect (zie toelichting).

Naar inhoudsopgave

2013-2014 Gemiddelde OKI en percentage aantikkers op 4 leerlingenkenmerken - per net, graad en leerjaar voor Wingene

Behoort tot Belfius-cluster: Landelijke en agrarische gemeenten met industriële activiteit (Cluster V4)

Basisonderwijs

Onderwijsnet	Niveau	Gemiddelde OKI	Thuistaal	Opleidingsniveau moeder	Buurt	Schooltoelage	Aantal leerlingen
Gemeenschapsonderwijs	Kleuteronderwijs	0,47	26,32%	10,53%	5,26%	5,26%	19
	Lager onderwijs	0,57	2,70%	16,22%	8,11%	29,73%	37
Gemeenschapsonderwijs		**0,54**	**10,71%**	**14,29%**	**7,14%**	**21,43%**	**56**
Gesubsidieerd vrij onderwijs	Kleuteronderwijs	0,24	3,34%	10,87%	0,00%	9,70%	598
	Lager onderwijs	0,29	1,00%	12,87%	0,33%	14,76%	901
Gesubsidieerd vrij onderwijs		**0,27**	**1,93%**	**12,07%**	**0,20%**	**12,74%**	**1.499**
Gesubsidieerd officieel onderwijs	Kleuteronderwijs	0,00	0,00%	0,00%	0,00%	0,00%	6
	Lager onderwijs	0,14	0,00%	0,00%	0,00%	14,29%	7
Gesubsidieerd officieel onderwijs		**0,08**	**0,00%**	**0,00%**	**0,00%**	**7,69%**	**13**
Totaal		**0,28**	**2,23%**	**12,05%**	**0,45%**	**13,01%**	**1.568**

Aangepaste tabel omwille van het privacy-aspect (zie toelichting).

Secundair onderwijs

Onderwijsnet	Gemiddelde OKI	Thuistaal	Opleidingsniveau moeder	Buurt	Schooltoelage	Aantal leerlingen
Gemeenschapsonderwijs	0,76	4,82%	42,17%	0,00%	28,92%	83
Gesubsidieerd vrij onderwijs	0,38	1,01%	15,55%	0,45%	21,36%	894
Gesubsidieerd officieel onderwijs	0,14	0,00%	14,29%	0,00%	0,00%	7
Totaal	**0,41**	**1,32%**	**17,78%**	**0,41%**	**21,85%**	**984**

Aangepaste tabel omwille van het privacy-aspect (zie toelichting).

Naar inhoudsopgave

2013-2014 Gemiddelde OKI en percentage aantikkers op 4 leerlingenkenmerken - per onderwijsvorm, graad en leerjaar voor Wingene

Behoort tot Belfius-cluster: Landelijke en agrarische gemeenten met industriële activiteit (Cluster V4)

Secundair onderwijs

Geen tabel omwille van het privacy-aspect (zie toelichting).

Naar inhoudsopgave

2013-2014 Aandeel leerlingen dat op 0, 1, 2, 3 of 4 leerlingenkenmerken aantikt voor Wingene

Behoort tot Belfius-cluster: Landelijke en agrarische gemeenten met industriële activiteit (Cluster V4)

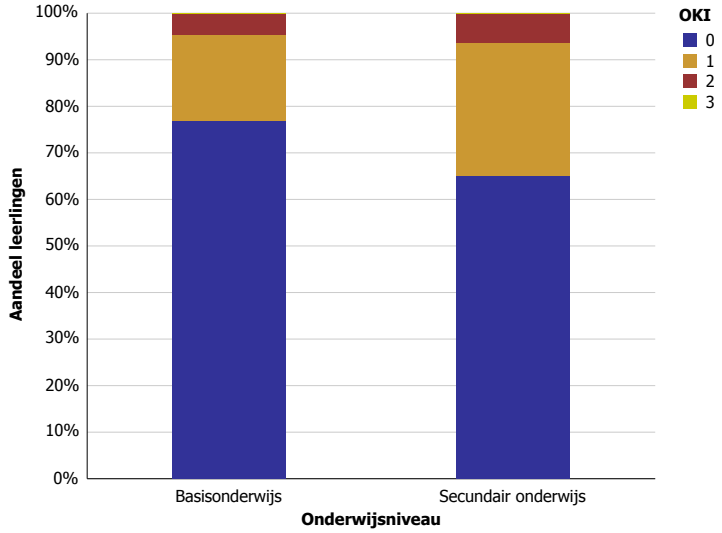

Naar inhoudsopgave

Wommelgem

2013-2014 Gemiddelde OKI en percentage aantikkers op 4 leerlingenkenmerken - per graad en leerjaar voor Wommelgem

Behoort tot Belfius-cluster: Agglomeratiegemeenten met tertiaire activiteit (Cluster V10)

Basisonderwijs

Niveau	Leerjaar	Gemiddelde OKI	Thuistaal	Opleidingsniveau moeder	Buurt	Schooltoelage	Aantal leerlingen
Kleuteronderwijs		0,58	12,79%	17,21%	12,79%	15,58%	430
Kleuteronderwijs		**0,58**	**12,79%**	**17,21%**	**12,79%**	**15,58%**	**430**
Lager onderwijs	1e leerjaar	0,47	9,49%	16,06%	5,11%	16,79%	137
	2e leerjaar	0,42	7,96%	17,70%	4,42%	11,50%	113
	3e leerjaar	0,55	10,16%	21,09%	7,81%	15,62%	128
	4e leerjaar	0,48	6,82%	15,91%	4,55%	21,21%	132
	5e leerjaar	0,43	7,21%	14,41%	4,50%	17,12%	111
	6e leerjaar	0,36	6,20%	13,18%	3,10%	13,95%	129
Lager onderwijs		**0,45**	**8,00%**	**16,40%**	**4,93%**	**16,13%**	**750**
Totaal		**0,50**	**9,75%**	**16,69%**	**7,80%**	**15,93%**	**1.180**

Secundair onderwijs

Gemiddelde OKI	Thuistaal	Opleidingsniveau moeder	Buurt	Schooltoelage	Aantal leerlingen
0,53	5,39%	18,26%	7,81%	21,23%	909

Aangepaste tabel omwille van het privacy-aspect (zie toelichting).

Naar inhoudsopgave

2013-2014 Gemiddelde OKI en percentage aantikkers op 4 leerlingenkenmerken - per net, graad en leerjaar voor Wommelgem

Behoort tot Belfius-cluster: Agglomeratiegemeenten met tertiaire activiteit (Cluster V10)

Basisonderwijs

Onderwijsnet	Niveau	Leerjaar	Gemiddelde OKI	Thuistaal	Opleidingsniveau moeder	Buurt	Schooltoelage	Aantal leerlingen
Gemeenschapsonderwijs	Kleuteronderwijs		0,81	22,41%	17,24%	20,69%	20,69%	58
	Kleuteronderwijs		**0,81**	**22,41%**	**17,24%**	**20,69%**	**20,69%**	**58**
	Lager onderwijs	1e leerjaar	1,10	20,00%	30,00%	20,00%	40,00%	10
		2e leerjaar	0,67	16,67%	33,33%	0,00%	16,67%	6
		3e leerjaar	0,75	8,33%	25,00%	8,33%	33,33%	12
		4e leerjaar	0,27	0,00%	9,09%	9,09%	9,09%	11
		5e leerjaar	0,88	12,50%	37,50%	25,00%	12,50%	8
		6e leerjaar	0,80	30,00%	10,00%	20,00%	20,00%	10
	Lager onderwijs		**0,74**	**14,04%**	**22,81%**	**14,04%**	**22,81%**	**57**
Gemeenschapsonderwijs			**0,77**	**18,26%**	**20,00%**	**17,39%**	**21,74%**	**115**
Gesubsidieerd vrij onderwijs	Kleuteronderwijs		0,43	7,04%	11,56%	10,55%	13,57%	199
	Kleuteronderwijs		**0,43**	**7,04%**	**11,56%**	**10,55%**	**13,57%**	**199**
	Lager onderwijs	1e leerjaar	0,33	4,35%	10,14%	5,80%	13,04%	69
		2e leerjaar	0,27	3,39%	10,17%	1,69%	11,86%	59
		3e leerjaar	0,51	9,59%	19,18%	10,96%	10,96%	73
		4e leerjaar	0,37	2,74%	9,59%	4,11%	20,55%	73
		5e leerjaar	0,27	5,08%	8,47%	3,39%	10,17%	59
		6e leerjaar	0,28	4,35%	10,14%	1,45%	11,59%	69
	Lager onderwijs		**0,34**	**4,98%**	**11,44%**	**4,73%**	**13,18%**	**402**
Gesubsidieerd vrij onderwijs			**0,37**	**5,66%**	**11,48%**	**6,66%**	**13,31%**	**601**
Gesubsidieerd officieel onderwijs	Kleuteronderwijs		0,69	16,18%	23,70%	12,72%	16,18%	173
	Kleuteronderwijs		**0,69**	**16,18%**	**23,70%**	**12,72%**	**16,18%**	**173**
	Lager onderwijs	1e leerjaar	0,53	13,79%	20,69%	1,72%	17,24%	58
		2e leerjaar	0,56	12,50%	25,00%	8,33%	10,42%	48
		3e leerjaar	0,56	11,63%	23,26%	2,33%	18,60%	43
		4e leerjaar	0,71	14,58%	27,08%	4,17%	25,00%	48
		5e leerjaar	0,57	9,09%	18,18%	2,27%	27,27%	44
		6e leerjaar	0,40	4,00%	18,00%	2,00%	16,00%	50
	Lager onderwijs		**0,55**	**11,00%**	**21,99%**	**3,44%**	**18,90%**	**291**
Gesubsidieerd officieel onderwijs			**0,60**	**12,93%**	**22,63%**	**6,90%**	**17,89%**	**464**
Totaal			**0,50**	**9,75%**	**16,69%**	**7,80%**	**15,93%**	**1.180**

Secundair onderwijs

Onderwijsnet	Gemiddelde OKI	Thuistaal	Opleidingsniveau moeder	Buurt	Schooltoelage	Aantal leerlingen
Gemeenschapsonderwijs	0,92	14,12%	31,76%	18,82%	27,06%	85
Gesubsidieerd vrij onderwijs	0,45	3,92%	15,70%	5,68%	20,03%	739
Gesubsidieerd officieel onderwijs	0,78	9,41%	27,06%	15,29%	25,88%	85
Totaal	**0,53**	**5,39%**	**18,26%**	**7,81%**	**21,23%**	**909**

Aangepaste tabel omwille van het privacy-aspect (zie toelichting).

Naar inhoudsopgave

2013-2014 Gemiddelde OKI en percentage aantikkers op 4 leerlingenkenmerken - per onderwijsvorm, graad en leerjaar voor Wommelgem

Behoort tot Belfius-cluster: Agglomeratiegemeenten met tertiaire activiteit (Cluster V10)

Secundair onderwijs

Geen tabel omwille van het privacy-aspect (zie toelichting).

Naar inhoudsopgave

2013-2014 Aandeel leerlingen dat op 0, 1, 2, 3 of 4 leerlingenkenmerken aantikt voor Wommelgem

Behoort tot Belfius-cluster: Agglomeratiegemeenten met tertiaire activiteit (Cluster V10)

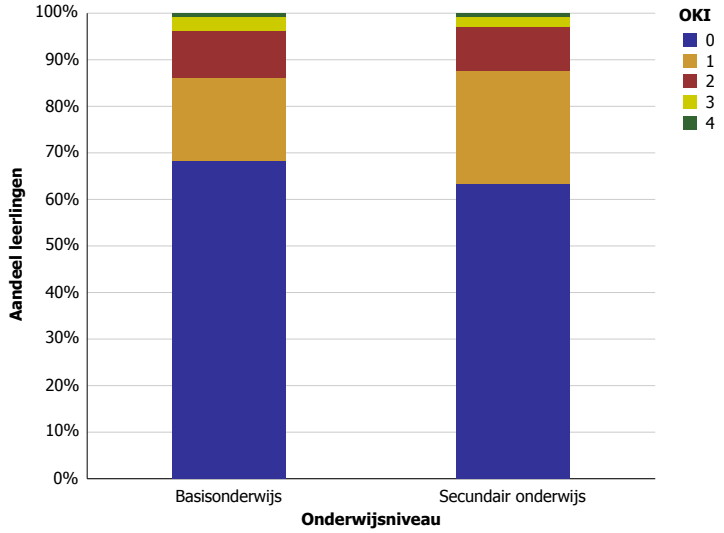

Naar inhoudsopgave

Wortegem-Petegem

2013-2014 Gemiddelde OKI en percentage aantikkers op 4 leerlingenkenmerken - per graad en leerjaar voor Wortegem-Petegem

Behoort tot Belfius-cluster: Kleine agrarische gemeenten (Cluster V9)

Basisonderwijs

Niveau	Leerjaar	Gemiddelde OKI	Thuistaal	Opleidingsniveau moeder	Buurt	Schooltoelage	Aantal leerlingen
Kleuteronderwijs		0,11	1,97%	4,72%	0,39%	3,94%	254
Kleuteronderwijs		**0,11**	**1,97%**	**4,72%**	**0,39%**	**3,94%**	**254**
Lager onderwijs	1e leerjaar	0,17	2,44%	8,54%	0,00%	6,10%	82
	2e leerjaar	0,17	1,45%	10,14%	0,00%	5,80%	69
	3e leerjaar	0,27	3,57%	14,29%	3,57%	5,36%	56
	4e leerjaar	0,18	0,00%	10,71%	0,00%	7,14%	56
	5e leerjaar	0,26	1,39%	11,11%	1,39%	12,50%	72
	6e leerjaar	0,35	6,49%	12,99%	0,00%	15,58%	77
Lager onderwijs		**0,24**	**2,67%**	**11,17%**	**0,73%**	**8,98%**	**412**
Totaal		**0,19**	**2,40%**	**8,71%**	**0,60%**	**7,06%**	**666**

Secundair onderwijs

Gemiddelde OKI	Thuistaal	Opleidingsniveau moeder	Buurt	Schooltoelage	Aantal leerlingen
0,24	0,67%	10,07%	0,00%	13,65%	447

Aangepaste tabel omwille van het privacy-aspect (zie toelichting).

Naar inhoudsopgave

2013-2014 Gemiddelde OKI en percentage aantikkers op 4 leerlingenkenmerken - per net, graad en leerjaar voor Wortegem-Petegem

Behoort tot Belfius-cluster: Kleine agrarische gemeenten (Cluster V9)

Basisonderwijs

Onderwijsnet	Niveau	Gemiddelde OKI	Thuistaal	Opleidingsniveau moeder	Buurt	Schooltoelage	Aantal leerlingen
Gemeenschapsonderwijs	Kleuteronderwijs	0,33	16,67%	0,00%	0,00%	16,67%	6
	Lager onderwijs	0,58	0,00%	26,32%	0,00%	31,58%	19
Gemeenschapsonderwijs		**0,52**	**4,00%**	**20,00%**	**0,00%**	**28,00%**	**25**
Gesubsidieerd vrij onderwijs	Kleuteronderwijs	0,11	2,19%	4,92%	0,55%	3,83%	183
	Lager onderwijs	0,17	3,81%	6,92%	0,00%	6,23%	289
Gesubsidieerd vrij onderwijs		**0,15**	**3,18%**	**6,14%**	**0,21%**	**5,30%**	**472**
Gesubsidieerd officieel onderwijs	Kleuteronderwijs	0,08	0,00%	4,62%	0,00%	3,08%	65
	Lager onderwijs	0,36	0,00%	20,19%	2,88%	12,50%	104
Gesubsidieerd officieel onderwijs		**0,25**	**0,00%**	**14,20%**	**1,78%**	**8,88%**	**169**
Totaal		**0,19**	**2,40%**	**8,71%**	**0,60%**	**7,06%**	**666**

Aangepaste tabel omwille van het privacy-aspect (zie toelichting).

Secundair onderwijs

Geen tabel omwille van het privacy-aspect (zie toelichting).

Naar inhoudsopgave

2013-2014 Gemiddelde OKI en percentage aantikkers op 4 leerlingenkenmerken - per onderwijsvorm, graad en leerjaar voor Wortegem-Petegem

Behoort tot Belfius-cluster: Kleine agrarische gemeenten (Cluster V9)

Secundair onderwijs

Geen tabel omwille van het privacy-aspect (zie toelichting).

Naar inhoudsopgave

2013-2014 Aandeel leerlingen dat op 0, 1, 2, 3 of 4 leerlingenkenmerken aantikt voor Wortegem-Petegem

Behoort tot Belfius-cluster: Kleine agrarische gemeenten (Cluster V9)

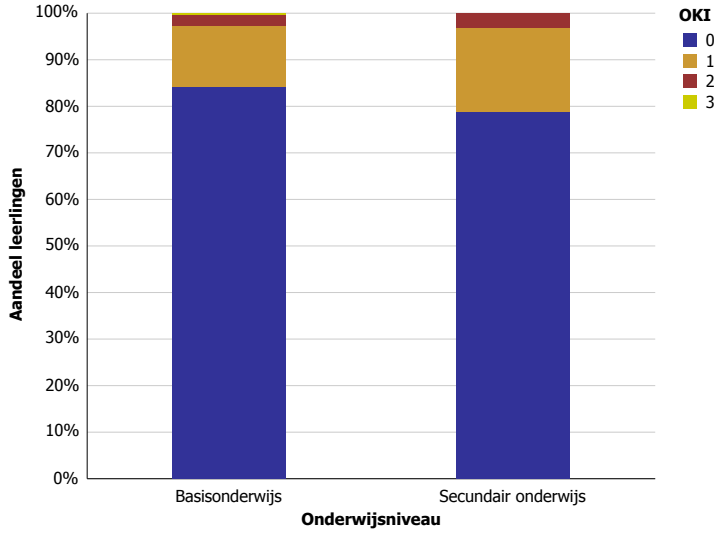

Naar inhoudsopgave

Wuustwezel

2013-2014 Gemiddelde OKI en percentage aantikkers op 4 leerlingenkenmerken - per graad en leerjaar voor Wuustwezel

Behoort tot Belfius-cluster: Landelijke gemeenten of verstedelijkte plattelandsgemeenten met sterke demografische groei (Cluster V12)

Basisonderwijs

Niveau	Leerjaar	Gemiddelde OKI	Thuistaal	Opleidingsniveau moeder	Buurt	Schooltoelage	Aantal leerlingen
Kleuteronderwijs		0,34	6,46%	14,11%	1,32%	12,32%	836
Kleuteronderwijs		**0,34**	**6,46%**	**14,11%**	**1,32%**	**12,32%**	**836**
Lager onderwijs	1e leerjaar	0,35	3,54%	13,27%	1,33%	16,81%	226
	2e leerjaar	0,28	2,23%	9,38%	1,34%	14,73%	224
	3e leerjaar	0,41	2,66%	15,96%	0,53%	21,81%	188
	4e leerjaar	0,35	3,55%	14,72%	1,52%	15,23%	197
	5e leerjaar	0,33	1,55%	11,40%	0,00%	19,69%	193
	6e leerjaar	0,34	4,63%	10,19%	0,46%	18,98%	216
Lager onderwijs		**0,34**	**3,05%**	**12,38%**	**0,88%**	**17,77%**	**1.244**
Totaal		**0,34**	**4,42%**	**13,08%**	**1,06%**	**15,58%**	**2.080**

Secundair onderwijs

Gemiddelde OKI	Thuistaal	Opleidingsniveau moeder	Buurt	Schooltoelage	Aantal leerlingen
0,45	2,84%	17,99%	1,26%	22,88%	1.512

Aangepaste tabel omwille van het privacy-aspect (zie toelichting).

Naar inhoudsopgave

2013-2014 Gemiddelde OKI en percentage aantikkers op 4 leerlingenkenmerken - per net, graad en leerjaar voor Wuustwezel

Behoort tot Belfius-cluster: Landelijke gemeenten of verstedelijkte plattelandsgemeenten met sterke demografische groei (Cluster V12)

Basisonderwijs

Onderwijsnet	Niveau	Gemiddelde OKI	Thuistaal	Opleidingsniveau moeder	Buurt	Schooltoelage	Aantal leerlingen
Gemeenschapsonderwijs	Kleuteronderwijs	0,63	7,46%	31,34%	2,99%	20,90%	67
	Lager onderwijs	0,49	0,00%	21,62%	2,70%	24,32%	37
Gemeenschapsonderwijs		**0,58**	**4,81%**	**27,88%**	**2,88%**	**22,12%**	**104**
Gesubsidieerd vrij onderwijs	Kleuteronderwijs	0,30	4,99%	12,12%	1,07%	11,41%	561
	Lager onderwijs	0,36	2,70%	12,56%	0,48%	20,35%	629
Gesubsidieerd vrij onderwijs		**0,33**	**3,78%**	**12,35%**	**0,76%**	**16,13%**	**1.190**
Gesubsidieerd officieel onderwijs	Kleuteronderwijs	0,38	10,10%	13,94%	1,44%	12,02%	208
	Lager onderwijs	0,31	3,63%	11,59%	1,21%	14,53%	578
Gesubsidieerd officieel onderwijs		**0,33**	**5,34%**	**12,21%**	**1,27%**	**13,87%**	**786**
Totaal		**0,34**	**4,42%**	**13,08%**	**1,06%**	**15,58%**	**2.080**

Aangepaste tabel omwille van het privacy-aspect (zie toelichting).

Secundair onderwijs

Onderwijsnet	Gemiddelde OKI	Thuistaal	Opleidingsniveau moeder	Buurt	Schooltoelage	Aantal leerlingen
Gemeenschapsonderwijs	0,78	7,50%	33,33%	2,50%	35,00%	120
Gesubsidieerd vrij onderwijs	0,41	2,32%	15,55%	1,16%	21,81%	1.119
Gesubsidieerd officieel onderwijs	0,47	2,93%	21,25%	1,10%	21,98%	273
Totaal	**0,45**	**2,84%**	**17,99%**	**1,26%**	**22,88%**	**1.512**

Aangepaste tabel omwille van het privacy-aspect (zie toelichting).

Naar inhoudsopgave

2013-2014 Gemiddelde OKI en percentage aantikkers op 4 leerlingenkenmerken - per onderwijsvorm, graad en leerjaar voor Wuustwezel

Behoort tot Belfius-cluster: Landelijke gemeenten of verstedelijkte plattelandsgemeenten met sterke demografische groei (Cluster V12)

Secundair onderwijs

Geen tabel omwille van het privacy-aspect (zie toelichting).

Naar inhoudsopgave

2013-2014 Aandeel leerlingen dat op 0, 1, 2, 3 of 4 leerlingenkenmerken aantikt voor Wuustwezel

Behoort tot Belfius-cluster: Landelijke gemeenten of verstedelijkte plattelandsgemeenten met sterke demografische groei (Cluster V12)

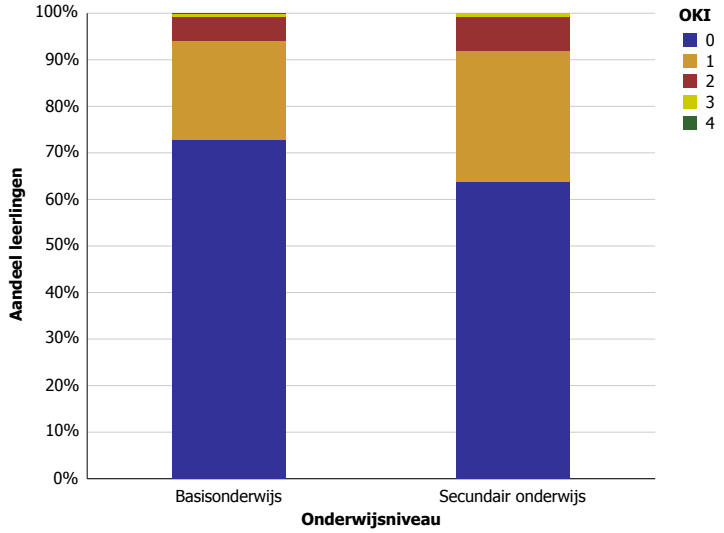

Naar inhoudsopgave

Zandhoven

2013-2014 Gemiddelde OKI en percentage aantikkers op 4 leerlingenkenmerken - per graad en leerjaar voor Zandhoven

Behoort tot Belfius-cluster: Woongemeenten in landelijke zones (Cluster V2)

Basisonderwijs

Niveau	Leerjaar	Gemiddelde OKI	Thuistaal	Opleidingsniveau moeder	Buurt	Schooltoelage	Aantal leerlingen
Kleuteronderwijs		0,24	3,10%	9,51%	1,33%	9,73%	452
Kleuteronderwijs		**0,24**	**3,10%**	**9,51%**	**1,33%**	**9,73%**	**452**
Lager onderwijs	1e leerjaar	0,27	1,59%	11,90%	0,79%	12,70%	126
	2e leerjaar	0,33	3,91%	11,72%	0,00%	17,19%	128
	3e leerjaar	0,18	1,98%	7,92%	0,00%	7,92%	101
	4e leerjaar	0,31	5,41%	9,01%	1,80%	14,41%	111
	5e leerjaar	0,33	4,84%	11,29%	0,81%	16,13%	124
	6e leerjaar	0,29	3,92%	14,71%	2,94%	7,84%	102
Lager onderwijs		**0,29**	**3,61%**	**11,13%**	**1,01%**	**13,01%**	**692**
Totaal		**0,27**	**3,41%**	**10,49%**	**1,14%**	**11,71%**	**1.144**

Secundair onderwijs

Gemiddelde OKI	Thuistaal	Opleidingsniveau moeder	Buurt	Schooltoelage	Aantal leerlingen
0,38	2,46%	13,92%	0,86%	20,94%	812

Aangepaste tabel omwille van het privacy-aspect (zie toelichting).

Naar inhoudsopgave

2013-2014 Gemiddelde OKI en percentage aantikkers op 4 leerlingenkenmerken - per net, graad en leerjaar voor Zandhoven

Behoort tot Belfius-cluster: Woongemeenten in landelijke zones (Cluster V2)

Basisonderwijs

Onderwijsnet	Niveau	Leerjaar	Gemiddelde OKI	Thuistaal	Opleidingsniveau moeder	Buurt	Schooltoelage	Aantal leerlingen
Gemeenschapsonderwijs	Kleuteronderwijs		0,32	2,94%	11,76%	0,00%	17,65%	34
	Kleuteronderwijs		**0,32**	**2,94%**	**11,76%**	**0,00%**	**17,65%**	**34**
	Lager onderwijs	1e leerjaar	0,35	5,88%	0,00%	0,00%	29,41%	17
		2e leerjaar	0,50	8,33%	16,67%	0,00%	25,00%	12
		3e leerjaar	0,38	0,00%	15,38%	0,00%	23,08%	13
		4e leerjaar	0,50	0,00%	12,50%	0,00%	37,50%	8
		5e leerjaar	0,55	9,09%	9,09%	0,00%	36,36%	11
		6e leerjaar	0,36	9,09%	18,18%	0,00%	9,09%	11
	Lager onderwijs		**0,43**	**5,56%**	**11,11%**	**0,00%**	**26,39%**	**72**
Gemeenschapsonderwijs			**0,40**	**4,72%**	**11,32%**	**0,00%**	**23,58%**	**106**
Gesubsidieerd vrij onderwijs	Kleuteronderwijs		0,21	1,44%	8,13%	0,96%	10,05%	209
	Kleuteronderwijs		**0,21**	**1,44%**	**8,13%**	**0,96%**	**10,05%**	**209**
	Lager onderwijs	1e leerjaar	0,21	0,00%	12,77%	0,00%	8,51%	47
		2e leerjaar	0,36	3,57%	12,50%	0,00%	19,64%	56
		3e leerjaar	0,20	2,50%	5,00%	0,00%	12,50%	40
		4e leerjaar	0,32	0,00%	9,76%	2,44%	19,51%	41
		5e leerjaar	0,22	2,00%	8,00%	0,00%	12,00%	50
		6e leerjaar	0,40	4,26%	14,89%	6,38%	14,89%	47
	Lager onderwijs		**0,29**	**2,14%**	**10,68%**	**1,42%**	**14,59%**	**281**
Gesubsidieerd vrij onderwijs			**0,25**	**1,84%**	**9,59%**	**1,22%**	**12,65%**	**490**
Gesubsidieerd officieel onderwijs	Kleuteronderwijs		0,25	4,78%	10,53%	1,91%	8,13%	209
	Kleuteronderwijs		**0,25**	**4,78%**	**10,53%**	**1,91%**	**8,13%**	**209**
	Lager onderwijs	1e leerjaar	0,29	1,61%	14,52%	1,61%	11,29%	62
		2e leerjaar	0,27	3,33%	10,00%	0,00%	13,33%	60
		3e leerjaar	0,10	2,08%	8,33%	0,00%	0,00%	48
		4e leerjaar	0,27	9,68%	8,06%	1,61%	8,06%	62
		5e leerjaar	0,38	6,35%	14,29%	1,59%	15,87%	63
		6e leerjaar	0,16	2,27%	13,64%	0,00%	0,00%	44
	Lager onderwijs		**0,26**	**4,42%**	**11,50%**	**0,88%**	**8,85%**	**339**
Gesubsidieerd officieel onderwijs			**0,26**	**4,56%**	**11,13%**	**1,28%**	**8,58%**	**548**
Totaal			**0,27**	**3,41%**	**10,49%**	**1,14%**	**11,71%**	**1.144**

Secundair onderwijs

Onderwijsnet	Gemiddelde OKI	Thuistaal	Opleidingsniveau moeder	Buurt	Schooltoelage	Aantal leerlingen
Gemeenschapsonderwijs	0,53	8,22%	17,81%	1,37%	26,03%	73
Gesubsidieerd vrij onderwijs	0,36	1,75%	12,99%	0,58%	20,88%	685
Gesubsidieerd officieel onderwijs	0,43	3,70%	20,37%	3,70%	14,81%	54
Totaal	**0,38**	**2,46%**	**13,92%**	**0,86%**	**20,94%**	**812**

Aangepaste tabel omwille van het privacy-aspect (zie toelichting).

Naar inhoudsopgave

2013-2014 Gemiddelde OKI en percentage aantikkers op 4 leerlingenkenmerken - per onderwijsvorm, graad en leerjaar voor Zandhoven

Behoort tot Belfius-cluster: Woongemeenten in landelijke zones (Cluster V2)

Secundair onderwijs

Geen tabel omwille van het privacy-aspect (zie toelichting).

Naar inhoudsopgave

2013-2014 Aandeel leerlingen dat op 0, 1, 2, 3 of 4 leerlingenkenmerken aantikt voor Zandhoven

Behoort tot Belfius-cluster: Woongemeenten in landelijke zones (Cluster V2)

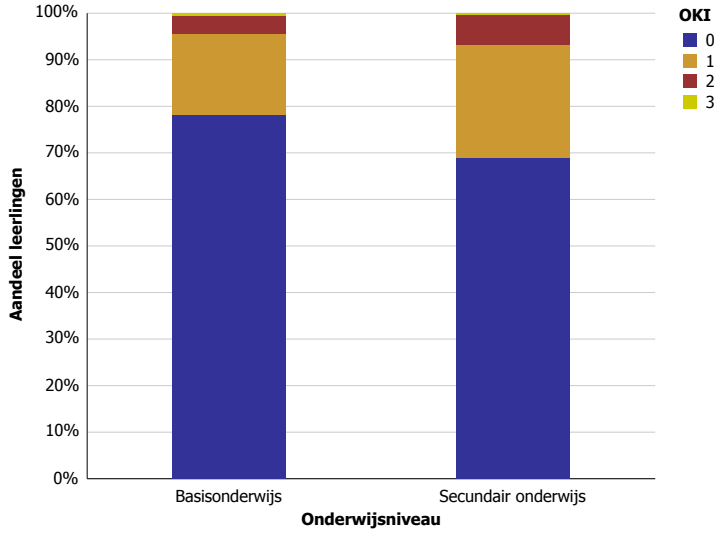

Naar inhoudsopgave

Zaventem

2013-2014 Gemiddelde OKI en percentage aantikkers op 4 leerlingenkenmerken - per graad en leerjaar voor Zaventem

Behoort tot Belfius-cluster: Agglomeratiegemeenten met tertiaire activiteit (Cluster V10)

Basisonderwijs

Niveau	Leerjaar	Gemiddelde OKI	Thuistaal	Opleidingsniveau moeder	Buurt	Schooltoelage	Aantal leerlingen
Kleuteronderwijs		1,42	54,24%	22,19%	48,42%	16,86%	1.014
Kleuteronderwijs		**1,42**	**54,24%**	**22,19%**	**48,42%**	**16,86%**	**1.014**
Lager onderwijs	1e leerjaar	1,40	48,95%	22,38%	48,95%	19,23%	286
	2e leerjaar	1,40	51,98%	19,44%	49,60%	19,44%	252
	3e leerjaar	1,41	50,20%	25,50%	43,03%	22,31%	251
	4e leerjaar	1,43	47,98%	24,19%	47,98%	22,98%	248
	5e leerjaar	1,36	47,64%	24,89%	43,78%	19,74%	233
	6e leerjaar	1,27	43,13%	23,70%	45,50%	14,69%	211
Lager onderwijs		**1,38**	**48,48%**	**23,30%**	**46,59%**	**19,85%**	**1.481**
Totaal		**1,40**	**50,82%**	**22,85%**	**47,33%**	**18,64%**	**2.495**

Secundair onderwijs

Gemiddelde OKI	Thuistaal	Opleidingsniveau moeder	Buurt	Schooltoelage	Aantal leerlingen
1,30	38,36%	25,88%	46,78%	19,14%	1.306

Aangepaste tabel omwille van het privacy-aspect (zie toelichting).

Naar inhoudsopgave

2013-2014 Gemiddelde OKI en percentage aantikkers op 4 leerlingenkenmerken - per net, graad en leerjaar voor Zaventem

Behoort tot Belfius-cluster: Agglomeratiegemeenten met tertiaire activiteit (Cluster V10)

Basisonderwijs

Onderwijsnet	Niveau	Leerjaar	Gemiddelde OKI	Thuistaal	Opleidingsniveau moeder	Buurt	Schooltoelage	Aantal leerlingen
Gemeenschapsonderwijs	Kleuteronderwijs		1,67	62,10%	23,39%	55,65%	25,81%	124
	Kleuteronderwijs		**1,67**	**62,10%**	**23,39%**	**55,65%**	**25,81%**	**124**
	Lager onderwijs	1e leerjaar	1,75	63,64%	15,91%	63,64%	31,82%	44
		2e leerjaar	2,09	71,88%	34,38%	71,88%	31,25%	32
		3e leerjaar	2,27	81,08%	48,65%	62,16%	35,14%	37
		4e leerjaar	1,71	48,39%	35,48%	41,94%	45,16%	31
		5e leerjaar	1,94	67,65%	41,18%	64,71%	20,59%	34
		6e leerjaar	1,61	50,00%	28,95%	63,16%	18,42%	38
	Lager onderwijs		**1,89**	**63,89%**	**33,33%**	**61,57%**	**30,09%**	**216**
Gemeenschapsonderwijs			**1,81**	**63,24%**	**29,71%**	**59,41%**	**28,53%**	**340**
Gesubsidieerd vrij onderwijs	Kleuteronderwijs		1,27	44,64%	20,08%	49,51%	12,28%	513
	Kleuteronderwijs		**1,27**	**44,64%**	**20,08%**	**49,51%**	**12,28%**	**513**
	Lager onderwijs	1e leerjaar	1,10	37,86%	14,29%	45,71%	12,14%	140
		2e leerjaar	1,13	38,06%	14,93%	45,52%	14,18%	134
		3e leerjaar	1,15	37,96%	18,98%	37,23%	20,44%	137
		4e leerjaar	1,34	42,36%	22,92%	50,69%	18,06%	144
		5e leerjaar	1,13	38,81%	19,40%	38,06%	17,16%	134
		6e leerjaar	0,92	34,00%	14,00%	35,00%	9,00%	100
	Lager onderwijs		**1,14**	**38,40%**	**17,62%**	**42,46%**	**15,46%**	**789**
Gesubsidieerd vrij onderwijs			**1,19**	**40,86%**	**18,59%**	**45,24%**	**14,21%**	**1.302**
Gesubsidieerd officieel onderwijs	Kleuteronderwijs		1,54	64,72%	24,67%	44,56%	20,16%	377
	Kleuteronderwijs		**1,54**	**64,72%**	**24,67%**	**44,56%**	**20,16%**	**377**
	Lager onderwijs	1e leerjaar	1,65	57,84%	36,27%	47,06%	23,53%	102
		2e leerjaar	1,58	66,28%	20,93%	47,67%	23,26%	86
		3e leerjaar	1,47	57,14%	25,97%	44,16%	19,48%	77
		4e leerjaar	1,49	58,90%	21,92%	45,21%	23,29%	73
		5e leerjaar	1,52	55,38%	27,69%	44,62%	24,62%	65
		6e leerjaar	1,58	52,05%	34,25%	50,68%	20,55%	73
	Lager onderwijs		**1,55**	**58,19%**	**28,15%**	**46,64%**	**22,48%**	**476**
Gesubsidieerd officieel onderwijs			**1,55**	**61,08%**	**26,61%**	**45,72%**	**21,45%**	**853**
Totaal			**1,40**	**50,82%**	**22,85%**	**47,33%**	**18,64%**	**2.495**

Secundair onderwijs

Onderwijsnet	Gemiddelde OKI	Thuistaal	Opleidingsniveau moeder	Buurt	Schooltoelage	Aantal leerlingen
Gemeenschapsonderwijs	1,60	44,31%	35,69%	52,62%	27,38%	325
Gesubsidieerd vrij onderwijs	1,20	36,27%	22,27%	45,17%	16,44%	943
Gesubsidieerd officieel onderwijs	1,24	39,47%	31,58%	36,84%	15,79%	38
Totaal	**1,30**	**38,36%**	**25,88%**	**46,78%**	**19,14%**	**1.306**

Aangepaste tabel omwille van het privacy-aspect (zie toelichting).

Naar inhoudsopgave

2013-2014 Gemiddelde OKI en percentage aantikkers op 4 leerlingenkenmerken - per onderwijsvorm, graad en leerjaar voor Zaventem

Behoort tot Belfius-cluster: Agglomeratiegemeenten met tertiaire activiteit (Cluster V10)

Secundair onderwijs

Geen tabel omwille van het privacy-aspect (zie toelichting).

Naar inhoudsopgave

2013-2014 Aandeel leerlingen dat op 0, 1, 2, 3 of 4 leerlingenkenmerken aantikt voor Zaventem

Behoort tot Belfius-cluster: Agglomeratiegemeenten met tertiaire activiteit (Cluster V10)

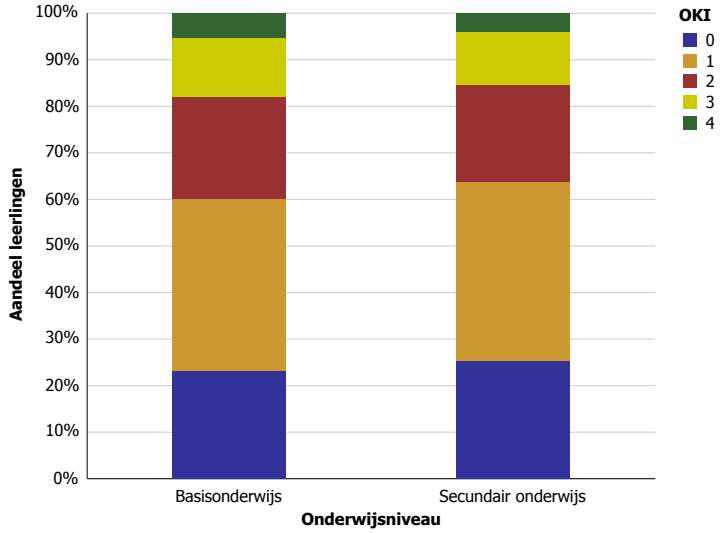

Naar inhoudsopgave

Zedelgem

2013-2014 Gemiddelde OKI en percentage aantikkers op 4 leerlingenkenmerken - per graad en leerjaar voor Zedelgem

Behoort tot Belfius-cluster: Landelijke en agrarische gemeenten met industriële activiteit (Cluster V4)

Basisonderwijs

Niveau	Leerjaar	Gemiddelde OKI	Thuistaal	Opleidingsniveau moeder	Buurt	Schooltoelage	Aantal leerlingen
Kleuteronderwijs		0,24	2,21%	10,61%	0,63%	10,61%	952
Kleuteronderwijs		**0,24**	**2,21%**	**10,61%**	**0,63%**	**10,61%**	**952**
Lager onderwijs	1e leerjaar	0,26	1,90%	9,89%	0,00%	14,07%	263
	2e leerjaar	0,32	1,21%	13,77%	0,81%	15,79%	247
	3e leerjaar	0,29	3,38%	9,70%	0,00%	15,61%	237
	4e leerjaar	0,22	1,52%	7,58%	0,00%	12,88%	264
	5e leerjaar	0,27	2,60%	11,46%	1,04%	11,46%	192
	6e leerjaar	0,33	3,45%	12,81%	0,49%	15,76%	203
Lager onderwijs		**0,28**	**2,28%**	**10,74%**	**0,36%**	**14,30%**	**1.406**
Totaal		**0,26**	**2,25%**	**10,69%**	**0,47%**	**12,81%**	**2.358**

Secundair onderwijs

Gemiddelde OKI	Thuistaal	Opleidingsniveau moeder	Buurt	Schooltoelage	Aantal leerlingen
0,38	1,52%	15,95%	2,31%	18,00%	1.517

Aangepaste tabel omwille van het privacy-aspect (zie toelichting).

Naar inhoudsopgave

2013-2014 Gemiddelde OKI en percentage aantikkers op 4 leerlingenkenmerken - per net, graad en leerjaar voor Zedelgem

Behoort tot Belfius-cluster: Landelijke en agrarische gemeenten met industriële activiteit (Cluster V4)

Basisonderwijs

Onderwijsnet	Niveau	Gemiddelde OKI	Thuistaal	Opleidingsniveau moeder	Buurt	Schooltoelage	Aantal leerlingen
Gemeenschapsonderwijs	Kleuteronderwijs	0,40	2,78%	21,30%	0,93%	14,81%	108
	Lager onderwijs	0,41	3,38%	20,95%	1,35%	15,54%	148
Gemeenschapsonderwijs		**0,41**	**3,12%**	**21,09%**	**1,17%**	**15,23%**	**256**
Gesubsidieerd vrij onderwijs	Kleuteronderwijs	0,22	2,08%	9,40%	0,61%	10,01%	819
	Lager onderwijs	0,26	2,14%	9,78%	0,25%	14,30%	1.217
Gesubsidieerd vrij onderwijs		**0,25**	**2,11%**	**9,63%**	**0,39%**	**12,57%**	**2.036**
Gesubsidieerd officieel onderwijs	Kleuteronderwijs	0,20	4,00%	4,00%	0,00%	12,00%	25
	Lager onderwijs	0,15	2,44%	2,44%	0,00%	9,76%	41
Gesubsidieerd officieel onderwijs		**0,17**	**3,03%**	**3,03%**	**0,00%**	**10,61%**	**66**
Totaal		**0,26**	**2,25%**	**10,69%**	**0,47%**	**12,81%**	**2.358**

Aangepaste tabel omwille van het privacy-aspect (zie toelichting).

Secundair onderwijs

Onderwijsnet	Gemiddelde OKI	Thuistaal	Opleidingsniveau moeder	Buurt	Schooltoelage	Aantal leerlingen
Gemeenschapsonderwijs	0,66	1,43%	37,14%	4,29%	23,57%	140
Gesubsidieerd vrij onderwijs	0,35	1,53%	13,81%	2,12%	17,53%	1.369
Gesubsidieerd officieel onderwijs	0,12	0,00%	12,50%	0,00%	0,00%	8
Totaal	**0,38**	**1,52%**	**15,95%**	**2,31%**	**18,00%**	**1.517**

Aangepaste tabel omwille van het privacy-aspect (zie toelichting).

Naar inhoudsopgave

2013-2014 Gemiddelde OKI en percentage aantikkers op 4 leerlingenkenmerken - per onderwijsvorm, graad en leerjaar voor Zedelgem

Behoort tot Belfius-cluster: Landelijke en agrarische gemeenten met industriële activiteit (Cluster V4)

Secundair onderwijs

Geen tabel omwille van het privacy-aspect (zie toelichting).

Naar inhoudsopgave

2013-2014 Aandeel leerlingen dat op 0, 1, 2, 3 of 4 leerlingenkenmerken aantikt voor Zedelgem

Behoort tot Belfius-cluster: Landelijke en agrarische gemeenten met industriële activiteit (Cluster V4)

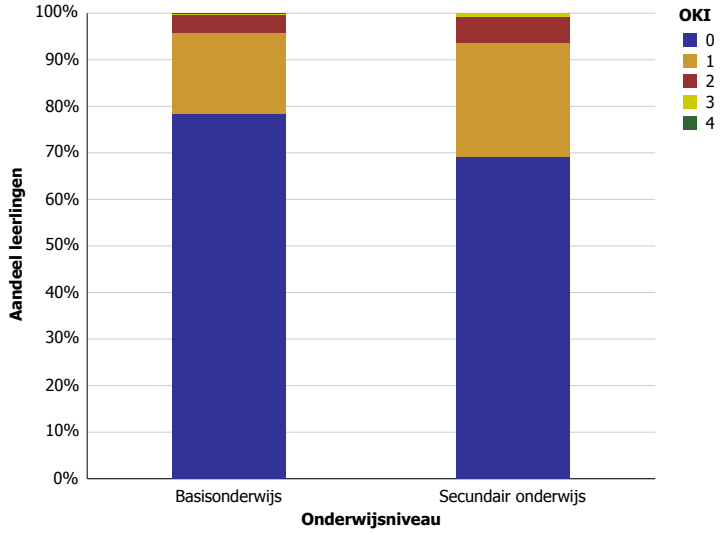

Naar inhoudsopgave

Zele

2013-2014 Gemiddelde OKI en percentage aantikkers op 4 leerlingenkenmerken - per graad en leerjaar voor Zele

Behoort tot Belfius-cluster: Sterk verstedelijkte gemeenten met lage inkomens (Cluster V7)

Basisonderwijs

Niveau	Leerjaar	Gemiddelde OKI	Thuistaal	Opleidingsniveau moeder	Buurt	Schooltoelage	Aantal leerlingen
Kleuteronderwijs		1,04	22,45%	26,60%	33,33%	22,00%	891
Kleuteronderwijs		**1,04**	**22,45%**	**26,60%**	**33,33%**	**22,00%**	**891**
Lager onderwijs	1e leerjaar	1,24	25,21%	32,48%	35,47%	30,77%	234
	2e leerjaar	1,10	21,54%	29,67%	29,67%	28,86%	246
	3e leerjaar	1,11	25,40%	27,38%	33,73%	24,21%	252
	4e leerjaar	1,20	22,02%	35,32%	32,11%	30,28%	218
	5e leerjaar	1,09	16,51%	27,36%	34,91%	30,66%	212
	6e leerjaar	0,96	17,82%	24,26%	27,72%	25,74%	202
Lager onderwijs		**1,12**	**21,63%**	**29,47%**	**32,33%**	**28,37%**	**1.364**
Totaal		**1,09**	**21,95%**	**28,34%**	**32,73%**	**25,85%**	**2.255**

Secundair onderwijs

Gemiddelde OKI	Thuistaal	Opleidingsniveau moeder	Buurt	Schooltoelage	Aantal leerlingen
1,16	17,96%	35,99%	31,47%	31,06%	1.481

Aangepaste tabel omwille van het privacy-aspect (zie toelichting).

Naar inhoudsopgave

2013-2014 Gemiddelde OKI en percentage aantikkers op 4 leerlingenkenmerken - per net, graad en leerjaar voor Zele

Behoort tot Belfius-cluster: Sterk verstedelijkte gemeenten met lage inkomens (Cluster V7)

Basisonderwijs

Onderwijsnet	Niveau	Gemiddelde OKI	Thuistaal	Opleidingsniveau moeder	Buurt	Schooltoelage	Aantal leerlingen
Gemeenschapsonderwijs	Kleuteronderwijs	1,89	56,76%	48,65%	48,65%	35,14%	37
	Lager onderwijs	2,02	47,83%	63,04%	47,83%	43,48%	46
Gemeenschapsonderwijs		**1,96**	**51,81%**	**56,63%**	**48,19%**	**39,76%**	**83**
Gesubsidieerd vrij onderwijs	Kleuteronderwijs	0,94	19,57%	23,48%	30,00%	21,16%	690
	Lager onderwijs	0,97	17,90%	26,21%	27,99%	25,02%	1.011
Gesubsidieerd vrij onderwijs		**0,96**	**18,58%**	**25,10%**	**28,81%**	**23,46%**	**1.701**
Gesubsidieerd officieel onderwijs	Kleuteronderwijs	1,28	26,83%	34,76%	43,90%	22,56%	164
	Lager onderwijs	1,47	29,97%	35,18%	44,30%	37,13%	307
Gesubsidieerd officieel onderwijs		**1,40**	**28,87%**	**35,03%**	**44,16%**	**32,06%**	**471**
Totaal		**1,09**	**21,95%**	**28,34%**	**32,73%**	**25,85%**	**2.255**

Aangepaste tabel omwille van het privacy-aspect (zie toelichting).

Secundair onderwijs

Onderwijsnet	Gemiddelde OKI	Thuistaal	Opleidingsniveau moeder	Buurt	Schooltoelage	Aantal leerlingen
Gemeenschapsonderwijs	2,01	47,01%	58,21%	48,51%	47,01%	134
Gesubsidieerd vrij onderwijs	1,08	14,97%	33,86%	29,35%	29,50%	1.329
Gesubsidieerd officieel onderwijs	1,39	22,22%	27,78%	61,11%	27,78%	18
Totaal	**1,16**	**17,96%**	**35,99%**	**31,47%**	**31,06%**	**1.481**

Aangepaste tabel omwille van het privacy-aspect (zie toelichting).

Naar inhoudsopgave

2013-2014 Gemiddelde OKI en percentage aantikkers op 4 leerlingenkenmerken - per onderwijsvorm, graad en leerjaar voor Zele

Behoort tot Belfius-cluster: Sterk verstedelijkte gemeenten met lage inkomens (Cluster V7)

Secundair onderwijs

Geen tabel omwille van het privacy-aspect (zie toelichting).

Naar inhoudsopgave

2013-2014 Aandeel leerlingen dat op 0, 1, 2, 3 of 4 leerlingenkenmerken aantikt voor Zele

Behoort tot Belfius-cluster: Sterk verstedelijkte gemeenten met lage inkomens (Cluster V7)

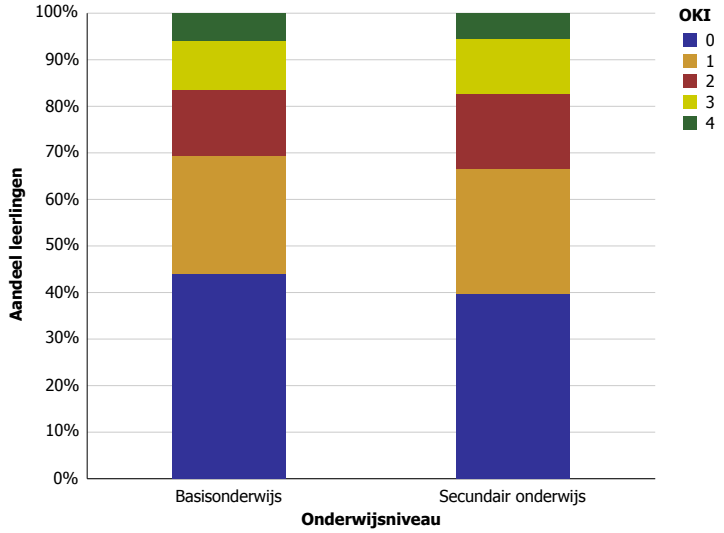

Naar inhoudsopgave

Zelzate

2013-2014 Gemiddelde OKI en percentage aantikkers op 4 leerlingenkenmerken - per graad en leerjaar voor Zelzate

Behoort tot Belfius-cluster: Sterk verstedelijkte gemeenten met lage inkomens (Cluster V7)

Basisonderwijs

Niveau	Leerjaar	Gemiddelde OKI	Thuistaal	Opleidingsniveau moeder	Buurt	Schooltoelage	Aantal leerlingen
Kleuteronderwijs		1,17	14,23%	33,68%	45,82%	22,80%	478
Kleuteronderwijs		**1,17**	**14,23%**	**33,68%**	**45,82%**	**22,80%**	**478**
Lager onderwijs	1e leerjaar	1,17	12,21%	31,40%	48,84%	24,42%	172
	2e leerjaar	1,20	15,33%	34,31%	41,61%	28,47%	137
	3e leerjaar	0,97	10,00%	21,00%	40,00%	26,00%	100
	4e leerjaar	0,90	7,94%	24,60%	38,10%	19,84%	126
	5e leerjaar	1,02	8,73%	26,98%	43,65%	22,22%	126
	6e leerjaar	1,11	6,45%	32,26%	50,54%	21,51%	93
Lager onderwijs		**1,07**	**10,48%**	**28,78%**	**43,90%**	**23,87%**	**754**
Totaal		**1,11**	**11,93%**	**30,68%**	**44,64%**	**23,46%**	**1.232**

Secundair onderwijs

Gemiddelde OKI	Thuistaal	Opleidingsniveau moeder	Buurt	Schooltoelage	Aantal leerlingen
1,51	8,58%	34,57%	78,23%	29,71%	781

Aangepaste tabel omwille van het privacy-aspect (zie toelichting).

Naar inhoudsopgave

2013-2014 Gemiddelde OKI en percentage aantikkers op 4 leerlingenkenmerken - per net, graad en leerjaar voor Zelzate

Behoort tot Belfius-cluster: Sterk verstedelijkte gemeenten met lage inkomens (Cluster V7)

Basisonderwijs

Onderwijsnet	Niveau	Leerjaar	Gemiddelde OKI	Thuistaal	Opleidingsniveau moeder	Buurt	Schooltoelage	Aantal leerlingen
Gemeenschapsonderwijs	Kleuteronderwijs		1,61	23,53%	44,12%	65,69%	27,45%	102
	Kleuteronderwijs		**1,61**	**23,53%**	**44,12%**	**65,69%**	**27,45%**	**102**
	Lager onderwijs	1e leerjaar	1,27	9,09%	36,36%	43,64%	38,18%	55
		2e leerjaar	1,46	22,00%	48,00%	42,00%	34,00%	50
		3e leerjaar	1,52	21,74%	30,43%	52,17%	47,83%	23
		4e leerjaar	1,26	11,43%	42,86%	42,86%	28,57%	35
		5e leerjaar	1,34	5,71%	34,29%	57,14%	37,14%	35
		6e leerjaar	1,59	14,81%	44,44%	74,07%	25,93%	27
	Lager onderwijs		**1,39**	**13,78%**	**40,00%**	**49,78%**	**35,11%**	**225**
Gemeenschapsonderwijs			**1,46**	**16,82%**	**41,28%**	**54,74%**	**32,72%**	**327**
Gesubsidieerd vrij onderwijs	Kleuteronderwijs		0,89	8,84%	23,26%	39,53%	17,67%	215
	Kleuteronderwijs		**0,89**	**8,84%**	**23,26%**	**39,53%**	**17,67%**	**215**
	Lager onderwijs	1e leerjaar	0,88	5,81%	19,77%	50,00%	12,79%	86
		2e leerjaar	0,91	7,14%	19,64%	42,86%	21,43%	56
		3e leerjaar	0,66	2,13%	12,77%	34,04%	17,02%	47
		4e leerjaar	0,65	5,56%	12,50%	31,94%	15,28%	72
		5e leerjaar	0,93	13,56%	23,73%	37,29%	18,64%	59
		6e leerjaar	0,78	2,04%	16,33%	42,86%	16,33%	49
	Lager onderwijs		**0,81**	**6,23%**	**17,62%**	**40,38%**	**16,53%**	**369**
Gesubsidieerd vrij onderwijs			**0,84**	**7,19%**	**19,69%**	**40,07%**	**16,95%**	**584**
Gesubsidieerd officieel onderwijs	Kleuteronderwijs		1,25	15,53%	40,99%	41,61%	26,71%	161
	Kleuteronderwijs		**1,25**	**15,53%**	**40,99%**	**41,61%**	**26,71%**	**161**
	Lager onderwijs	1e leerjaar	1,77	35,48%	54,84%	54,84%	32,26%	31
		2e leerjaar	1,29	19,35%	38,71%	38,71%	32,26%	31
		3e leerjaar	1,03	13,33%	26,67%	40,00%	23,33%	30
		4e leerjaar	1,21	10,53%	36,84%	52,63%	21,05%	19
		5e leerjaar	0,81	3,12%	25,00%	40,62%	12,50%	32
		6e leerjaar	1,29	5,88%	58,82%	35,29%	29,41%	17
	Lager onderwijs		**1,23**	**15,62%**	**38,75%**	**43,75%**	**25,00%**	**160**
Gesubsidieerd officieel onderwijs			**1,24**	**15,58%**	**39,88%**	**42,68%**	**25,86%**	**321**
Totaal			**1,11**	**11,93%**	**30,68%**	**44,64%**	**23,46%**	**1.232**

Secundair onderwijs

Onderwijsnet	Gemiddelde OKI	Thuistaal	Opleidingsniveau moeder	Buurt	Schooltoelage	Aantal leerlingen
Gemeenschapsonderwijs	1,65	10,82%	39,34%	80,98%	33,44%	305
Gesubsidieerd vrij onderwijs	1,38	6,76%	29,37%	75,52%	26,11%	429
Gesubsidieerd officieel onderwijs	1,85	10,64%	51,06%	85,11%	38,30%	47
Totaal	**1,51**	**8,58%**	**34,57%**	**78,23%**	**29,71%**	**781**

Aangepaste tabel omwille van het privacy-aspect (zie toelichting).

Naar inhoudsopgave

2013-2014 Gemiddelde OKI en percentage aantikkers op 4 leerlingenkenmerken - per onderwijsvorm, graad en leerjaar voor Zelzate

Behoort tot Belfius-cluster: Sterk verstedelijkte gemeenten met lage inkomens (Cluster V7)

Secundair onderwijs

Geen tabel omwille van het privacy-aspect (zie toelichting).

Naar inhoudsopgave

2013-2014 Aandeel leerlingen dat op 0, 1, 2, 3 of 4 leerlingenkenmerken aantikt voor Zelzate

Behoort tot Belfius-cluster: Sterk verstedelijkte gemeenten met lage inkomens (Cluster V7)

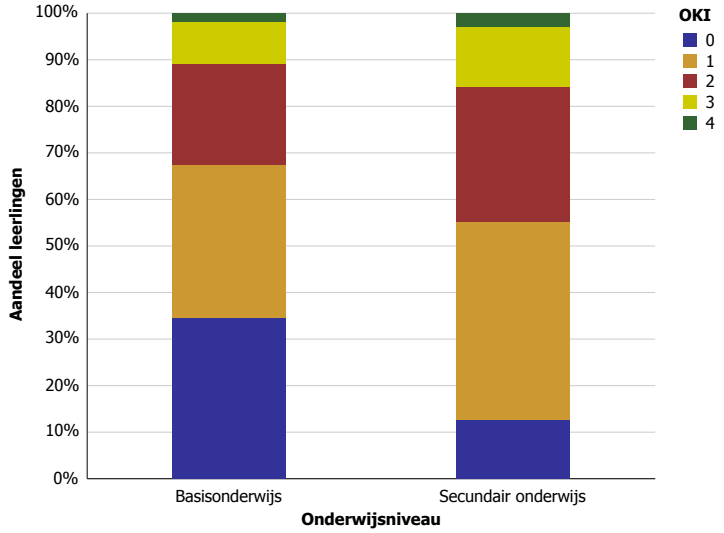

Naar inhoudsopgave

Zemst

2013-2014 Gemiddelde OKI en percentage aantikkers op 4 leerlingenkenmerken - per graad en leerjaar voor Zemst

Behoort tot Belfius-cluster: Woongemeenten in de stadsrand (Cluster V1)

Basisonderwijs

Niveau	Leerjaar	Gemiddelde OKI	Thuistaal	Opleidingsniveau moeder	Buurt	Schooltoelage	Aantal leerlingen
Kleuteronderwijs		0,25	5,58%	7,79%	4,42%	6,95%	950
Kleuteronderwijs		**0,25**	**5,58%**	**7,79%**	**4,42%**	**6,95%**	**950**
Lager onderwijs	1e leerjaar	0,30	8,86%	7,75%	2,58%	10,70%	271
	2e leerjaar	0,29	8,55%	9,29%	2,97%	8,18%	269
	3e leerjaar	0,34	8,84%	10,44%	3,61%	10,84%	249
	4e leerjaar	0,29	9,68%	8,76%	3,23%	7,37%	217
	5e leerjaar	0,29	5,00%	9,09%	5,45%	9,09%	220
	6e leerjaar	0,36	6,93%	14,29%	4,33%	10,82%	231
Lager onderwijs		**0,31**	**8,03%**	**9,88%**	**3,64%**	**9,54%**	**1.457**
Totaal		**0,29**	**7,06%**	**9,06%**	**3,95%**	**8,52%**	**2.407**

Secundair onderwijs

Gemiddelde OKI	Thuistaal	Opleidingsniveau moeder	Buurt	Schooltoelage	Aantal leerlingen
0,44	5,79%	12,60%	12,00%	13,80%	1.659

Aangepaste tabel omwille van het privacy-aspect (zie toelichting).

Naar inhoudsopgave

2013-2014 Gemiddelde OKI en percentage aantikkers op 4 leerlingenkenmerken - per net, graad en leerjaar voor Zemst

Behoort tot Belfius-cluster: Woongemeenten in de stadsrand (Cluster V1)

Basisonderwijs

Onderwijsnet	Niveau	Leerjaar	Gemiddelde OKI	Thuistaal	Opleidingsniveau moeder	Buurt	Schooltoelage	Aantal leerlingen
Gemeenschapsonderwijs	Kleuteronderwijs		0,38	11,84%	15,13%	3,29%	7,89%	152
	Kleuteronderwijs		**0,38**	**11,84%**	**15,13%**	**3,29%**	**7,89%**	**152**
	Lager onderwijs	1e leerjaar	0,41	15,22%	10,87%	4,35%	10,87%	46
		2e leerjaar	0,40	11,90%	9,52%	7,14%	11,90%	42
		3e leerjaar	0,45	15,79%	13,16%	7,89%	7,89%	38
		4e leerjaar	0,50	11,76%	23,53%	2,94%	11,76%	34
		5e leerjaar	0,70	13,33%	23,33%	13,33%	20,00%	30
		6e leerjaar	0,53	10,00%	26,67%	0,00%	16,67%	30
	Lager onderwijs		**0,49**	**13,18%**	**16,82%**	**5,91%**	**12,73%**	**220**
Gemeenschapsonderwijs			**0,44**	**12,63%**	**16,13%**	**4,84%**	**10,75%**	**372**
Gesubsidieerd vrij onderwijs	Kleuteronderwijs		0,27	5,87%	7,04%	6,81%	7,51%	426
	Kleuteronderwijs		**0,27**	**5,87%**	**7,04%**	**6,81%**	**7,51%**	**426**
	Lager onderwijs	1e leerjaar	0,32	10,53%	9,65%	2,63%	8,77%	114
		2e leerjaar	0,34	11,21%	11,21%	3,74%	7,48%	107
		3e leerjaar	0,40	10,58%	12,50%	4,81%	12,50%	104
		4e leerjaar	0,25	10,28%	3,74%	3,74%	7,48%	107
		5e leerjaar	0,29	5,10%	9,18%	5,10%	9,18%	98
		6e leerjaar	0,41	5,74%	17,21%	8,20%	9,84%	122
	Lager onderwijs		**0,34**	**8,90%**	**10,74%**	**4,75%**	**9,20%**	**652**
Gesubsidieerd vrij onderwijs			**0,31**	**7,70%**	**9,28%**	**5,57%**	**8,53%**	**1.078**
Gesubsidieerd officieel onderwijs	Kleuteronderwijs		0,16	2,69%	5,65%	2,15%	5,91%	372
	Kleuteronderwijs		**0,16**	**2,69%**	**5,65%**	**2,15%**	**5,91%**	**372**
	Lager onderwijs	1e leerjaar	0,23	4,50%	4,50%	1,80%	12,61%	111
		2e leerjaar	0,21	5,00%	7,50%	0,83%	7,50%	120
		3e leerjaar	0,23	4,67%	7,48%	0,93%	10,28%	107
		4e leerjaar	0,25	7,89%	9,21%	2,63%	5,26%	76
		5e leerjaar	0,15	2,17%	4,35%	3,26%	5,43%	92
		6e leerjaar	0,23	7,59%	5,06%	0,00%	10,13%	79
	Lager onderwijs		**0,22**	**5,13%**	**6,32%**	**1,54%**	**8,72%**	**585**
Gesubsidieerd officieel onderwijs			**0,20**	**4,18%**	**6,06%**	**1,78%**	**7,63%**	**957**
Totaal			**0,29**	**7,06%**	**9,06%**	**3,95%**	**8,52%**	**2.407**

Secundair onderwijs

Onderwijsnet	Gemiddelde OKI	Thuistaal	Opleidingsniveau moeder	Buurt	Schooltoelage	Aantal leerlingen
Gemeenschapsonderwijs	0,63	10,30%	18,60%	16,28%	17,61%	301
Gesubsidieerd vrij onderwijs	0,40	4,87%	10,97%	10,89%	13,02%	1.313
Gesubsidieerd officieel onderwijs	0,49	2,22%	20,00%	15,56%	11,11%	45
Totaal	**0,44**	**5,79%**	**12,60%**	**12,00%**	**13,80%**	**1.659**

Aangepaste tabel omwille van het privacy-aspect (zie toelichting).

Naar inhoudsopgave

2013-2014 Gemiddelde OKI en percentage aantikkers op 4 leerlingenkenmerken - per onderwijsvorm, graad en leerjaar voor Zemst

Behoort tot Belfius-cluster: Woongemeenten in de stadsrand (Cluster V1)

Secundair onderwijs

Geen tabel omwille van het privacy-aspect (zie toelichting).

Naar inhoudsopgave

2013-2014 Aandeel leerlingen dat op 0, 1, 2, 3 of 4 leerlingenkenmerken aantikt voor Zemst

Behoort tot Belfius-cluster: Woongemeenten in de stadsrand (Cluster V1)

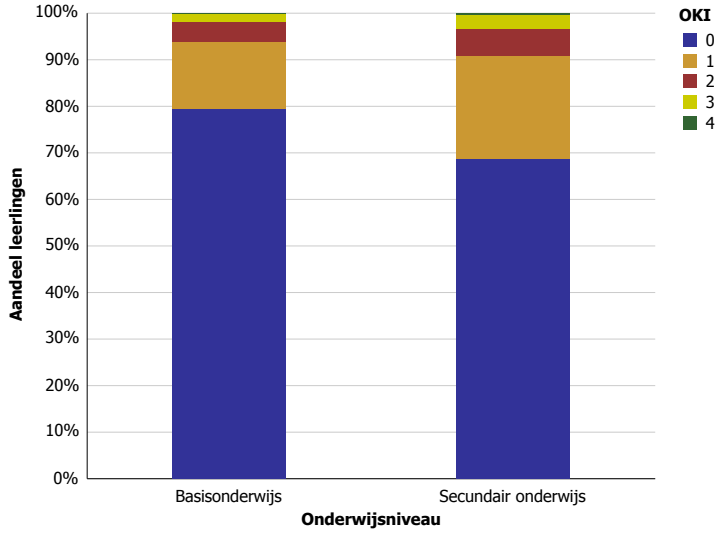

Naar inhoudsopgave

Zingem

2013-2014 Gemiddelde OKI en percentage aantikkers op 4 leerlingenkenmerken - per graad en leerjaar voor Zingem

Behoort tot Belfius-cluster: Woongemeenten in landelijke zones (Cluster V2)

Basisonderwijs

Niveau	Leerjaar	Gemiddelde OKI	Thuistaal	Opleidingsniveau moeder	Buurt	Schooltoelage	Aantal leerlingen
Kleuteronderwijs		0,17	3,25%	6,51%	0,89%	6,80%	338
Kleuteronderwijs		**0,17**	**3,25%**	**6,51%**	**0,89%**	**6,80%**	**338**
Lager onderwijs	1e leerjaar	0,29	4,95%	9,90%	0,00%	13,86%	101
	2e leerjaar	0,25	5,00%	9,00%	1,00%	10,00%	100
	3e leerjaar	0,28	2,13%	14,89%	1,06%	9,57%	94
	4e leerjaar	0,20	1,89%	9,43%	1,89%	6,60%	106
	5e leerjaar	0,32	2,63%	17,11%	0,00%	11,84%	76
	6e leerjaar	0,25	0,00%	14,06%	0,00%	10,94%	64
Lager onderwijs		**0,26**	**2,96%**	**12,01%**	**0,74%**	**10,35%**	**541**
Totaal		**0,23**	**3,07%**	**9,90%**	**0,80%**	**8,99%**	**879**

Secundair onderwijs

Gemiddelde OKI	Thuistaal	Opleidingsniveau moeder	Buurt	Schooltoelage	Aantal leerlingen
0,37	1,90%	16,35%	0,76%	18,44%	526

Aangepaste tabel omwille van het privacy-aspect (zie toelichting).

Naar inhoudsopgave

2013-2014 Gemiddelde OKI en percentage aantikkers op 4 leerlingenkenmerken - per net, graad en leerjaar voor Zingem

Behoort tot Belfius-cluster: Woongemeenten in landelijke zones (Cluster V2)

Basisonderwijs

Onderwijsnet	Niveau	Gemiddelde OKI	Thuistaal	Opleidingsniveau moeder	Buurt	Schooltoelage	Aantal leerlingen
Gemeenschapsonderwijs	Kleuteronderwijs	0,38	0,00%	12,50%	0,00%	25,00%	8
	Lager onderwijs	0,00	0,00%	0,00%	0,00%	0,00%	8
Gemeenschapsonderwijs		**0,19**	**0,00%**	**6,25%**	**0,00%**	**12,50%**	**16**
Gesubsidieerd vrij onderwijs	Kleuteronderwijs	0,17	3,43%	6,86%	1,71%	5,14%	175
	Lager onderwijs	0,25	2,92%	10,39%	0,65%	10,71%	308
Gesubsidieerd vrij onderwijs		**0,22**	**3,11%**	**9,11%**	**1,04%**	**8,70%**	**483**
Gesubsidieerd officieel onderwijs	Kleuteronderwijs	0,17	3,23%	5,81%	0,00%	7,74%	155
	Lager onderwijs	0,29	3,11%	14,67%	0,89%	10,22%	225
Gesubsidieerd officieel onderwijs		**0,24**	**3,16%**	**11,05%**	**0,53%**	**9,21%**	**380**
Totaal		**0,23**	**3,07%**	**9,90%**	**0,80%**	**8,99%**	**879**

Aangepaste tabel omwille van het privacy-aspect (zie toelichting).

Secundair onderwijs

Onderwijsnet	Gemiddelde OKI	Thuistaal	Opleidingsniveau moeder	Buurt	Schooltoelage	Aantal leerlingen
Gemeenschapsonderwijs	0,42	2,65%	23,01%	0,88%	15,93%	113
Gesubsidieerd vrij onderwijs	0,36	1,74%	14,18%	0,75%	18,91%	402
Gesubsidieerd officieel onderwijs	0,55	0,00%	27,27%	0,00%	27,27%	11
Totaal	**0,37**	**1,90%**	**16,35%**	**0,76%**	**18,44%**	**526**

Aangepaste tabel omwille van het privacy-aspect (zie toelichting).

Naar inhoudsopgave

2013-2014 Gemiddelde OKI en percentage aantikkers op 4 leerlingenkenmerken - per onderwijsvorm, graad en leerjaar voor Zingem

Behoort tot Belfius-cluster: Woongemeenten in landelijke zones (Cluster V2)

Secundair onderwijs

Geen tabel omwille van het privacy-aspect (zie toelichting).

Naar inhoudsopgave

2013-2014 Aandeel leerlingen dat op 0, 1, 2, 3 of 4 leerlingenkenmerken aantikt voor Zingem

Behoort tot Belfius-cluster: Woongemeenten in landelijke zones (Cluster V2)

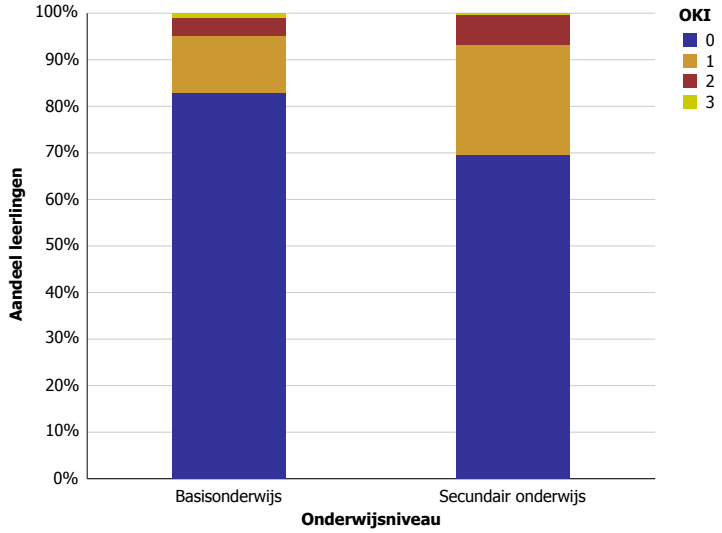

Naar inhoudsopgave

Zoersel

2013-2014 Gemiddelde OKI en percentage aantikkers op 4 leerlingenkenmerken - per graad en leerjaar voor Zoersel

Behoort tot Belfius-cluster: Woongemeenten in de stadsrand (Cluster V1)

Basisonderwijs

Niveau	Leerjaar	Gemiddelde OKI	Thuistaal	Opleidingsniveau moeder	Buurt	Schooltoelage	Aantal leerlingen
Kleuteronderwijs		0,23	3,35%	6,57%	5,23%	7,77%	746
Kleuteronderwijs		**0,23**	**3,35%**	**6,57%**	**5,23%**	**7,77%**	**746**
Lager onderwijs	1e leerjaar	0,28	3,76%	8,45%	6,10%	9,39%	213
	2e leerjaar	0,28	2,71%	7,75%	6,20%	11,63%	258
	3e leerjaar	0,29	3,59%	5,58%	6,37%	13,94%	251
	4e leerjaar	0,28	2,87%	10,53%	2,87%	11,96%	209
	5e leerjaar	0,25	3,72%	6,98%	3,26%	10,70%	215
	6e leerjaar	0,28	3,45%	8,87%	2,96%	12,81%	203
Lager onderwijs		**0,28**	**3,34%**	**7,93%**	**4,74%**	**11,79%**	**1.349**
Totaal		**0,26**	**3,34%**	**7,45%**	**4,92%**	**10,36%**	**2.095**

Secundair onderwijs

Gemiddelde OKI	Thuistaal	Opleidingsniveau moeder	Buurt	Schooltoelage	Aantal leerlingen
0,36	2,01%	12,06%	7,24%	14,95%	1.492

Aangepaste tabel omwille van het privacy-aspect (zie toelichting).

Naar inhoudsopgave

2013-2014 Gemiddelde OKI en percentage aantikkers op 4 leerlingenkenmerken - per net, graad en leerjaar voor Zoersel

Behoort tot Belfius-cluster: Woongemeenten in de stadsrand (Cluster V1)

Basisonderwijs

Onderwijsnet	Niveau	Leerjaar	Gemiddelde OKI	Thuistaal	Opleidingsniveau moeder	Buurt	Schooltoelage	Aantal leerlingen
Gemeenschapsonderwijs	Kleuteronderwijs		0,34	4,62%	9,23%	7,69%	12,31%	65
	Kleuteronderwijs		**0,34**	**4,62%**	**9,23%**	**7,69%**	**12,31%**	**65**
	Lager onderwijs	1e leerjaar	0,50	8,33%	20,83%	12,50%	8,33%	24
		2e leerjaar	0,63	5,26%	21,05%	10,53%	26,32%	19
		3e leerjaar	0,24	4,76%	4,76%	4,76%	9,52%	21
		4e leerjaar	0,57	0,00%	28,57%	0,00%	28,57%	21
		5e leerjaar	0,32	0,00%	9,09%	4,55%	18,18%	22
		6e leerjaar	0,61	8,70%	30,43%	4,35%	17,39%	23
	Lager onderwijs		**0,48**	**4,62%**	**19,23%**	**6,15%**	**17,69%**	**130**
Gemeenschapsonderwijs			**0,43**	**4,62%**	**15,90%**	**6,67%**	**15,90%**	**195**
Gesubsidieerd vrij onderwijs	Kleuteronderwijs		0,26	3,76%	6,65%	6,65%	8,67%	346
	Kleuteronderwijs		**0,26**	**3,76%**	**6,65%**	**6,65%**	**8,67%**	**346**
	Lager onderwijs	1e leerjaar	0,19	0,97%	4,85%	5,83%	7,77%	103
		2e leerjaar	0,28	1,65%	8,26%	8,26%	9,92%	121
		3e leerjaar	0,34	3,31%	8,26%	9,09%	13,22%	121
		4e leerjaar	0,25	2,15%	10,75%	5,38%	6,45%	93
		5e leerjaar	0,25	2,02%	9,09%	5,05%	9,09%	99
		6e leerjaar	0,25	2,30%	8,05%	4,60%	10,34%	87
	Lager onderwijs		**0,26**	**2,08%**	**8,17%**	**6,57%**	**9,62%**	**624**
Gesubsidieerd vrij onderwijs			**0,26**	**2,68%**	**7,63%**	**6,60%**	**9,28%**	**970**
Gesubsidieerd officieel onderwijs	Kleuteronderwijs		0,18	2,69%	5,97%	3,28%	5,97%	335
	Kleuteronderwijs		**0,18**	**2,69%**	**5,97%**	**3,28%**	**5,97%**	**335**
	Lager onderwijs	1e leerjaar	0,31	5,81%	9,30%	4,65%	11,63%	86
		2e leerjaar	0,23	3,39%	5,08%	3,39%	11,02%	118
		3e leerjaar	0,26	3,67%	2,75%	3,67%	15,60%	109
		4e leerjaar	0,25	4,21%	6,32%	1,05%	13,68%	95
		5e leerjaar	0,22	6,38%	4,26%	1,06%	10,64%	94
		6e leerjaar	0,23	3,23%	4,30%	1,08%	13,98%	93
	Lager onderwijs		**0,25**	**4,37%**	**5,21%**	**2,52%**	**12,77%**	**595**
Gesubsidieerd officieel onderwijs			**0,22**	**3,76%**	**5,48%**	**2,80%**	**10,32%**	**930**
Totaal			**0,26**	**3,34%**	**7,45%**	**4,92%**	**10,36%**	**2.095**

Secundair onderwijs

Onderwijsnet	Gemiddelde OKI	Thuistaal	Opleidingsniveau moeder	Buurt	Schooltoelage	Aantal leerlingen
Gemeenschapsonderwijs	0,51	5,14%	18,29%	8,57%	19,43%	175
Gesubsidieerd vrij onderwijs	0,33	1,66%	11,12%	6,70%	13,56%	1.268
Gesubsidieerd officieel onderwijs	0,65	0,00%	14,29%	16,33%	34,69%	49
Totaal	**0,36**	**2,01%**	**12,06%**	**7,24%**	**14,95%**	**1.492**

Aangepaste tabel omwille van het privacy-aspect (zie toelichting).

Naar inhoudsopgave

2013-2014 Gemiddelde OKI en percentage aantikkers op 4 leerlingenkenmerken - per onderwijsvorm, graad en leerjaar voor Zoersel

Behoort tot Belfius-cluster: Woongemeenten in de stadsrand (Cluster V1)

Secundair onderwijs

Geen tabel omwille van het privacy-aspect (zie toelichting).

Naar inhoudsopgave

2013-2014 Aandeel leerlingen dat op 0, 1, 2, 3 of 4 leerlingenkenmerken aantikt voor Zoersel

Behoort tot Belfius-cluster: Woongemeenten in de stadsrand (Cluster V1)

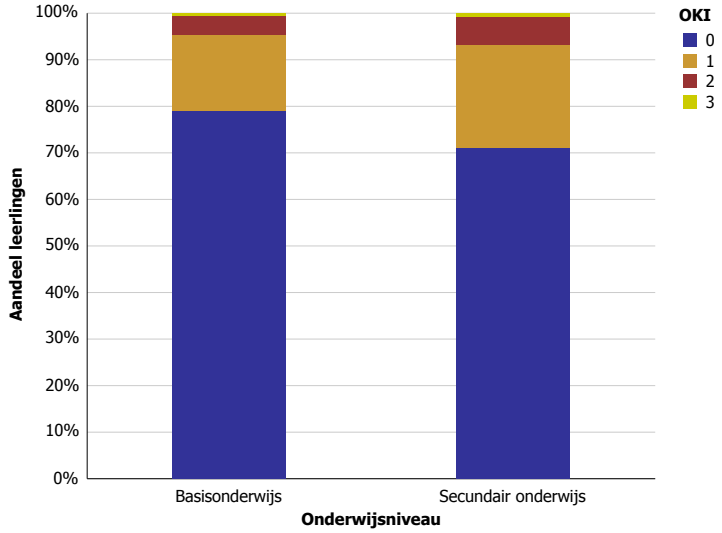

Naar inhoudsopgave

Zomergem

2013-2014 Gemiddelde OKI en percentage aantikkers op 4 leerlingenkenmerken - per graad en leerjaar voor Zomergem

Behoort tot Belfius-cluster: Erg landelijke gemeenten met sterke vergrijzing (Cluster V3)

Basisonderwijs

Niveau	Leerjaar	Gemiddelde OKI	Thuistaal	Opleidingsniveau moeder	Buurt	Schooltoelage	Aantal leerlingen
Kleuteronderwijs		0,21	1,56%	8,10%	1,87%	9,97%	321
Kleuteronderwijs		**0,21**	**1,56%**	**8,10%**	**1,87%**	**9,97%**	**321**
Lager onderwijs	1e leerjaar	0,23	1,05%	9,47%	0,00%	12,63%	95
	2e leerjaar	0,40	5,75%	19,54%	1,15%	13,79%	87
	3e leerjaar	0,50	8,11%	20,27%	1,35%	20,27%	74
	4e leerjaar	0,24	1,22%	4,88%	0,00%	18,29%	82
	5e leerjaar	0,31	1,56%	9,38%	0,00%	20,31%	64
	6e leerjaar	0,34	3,23%	9,68%	1,61%	19,35%	62
Lager onderwijs		**0,33**	**3,45%**	**12,28%**	**0,65%**	**17,03%**	**464**
Totaal		**0,29**	**2,68%**	**10,57%**	**1,15%**	**14,14%**	**785**

Secundair onderwijs

Gemiddelde OKI	Thuistaal	Opleidingsniveau moeder	Buurt	Schooltoelage	Aantal leerlingen
0,40	2,48%	19,15%	1,06%	17,73%	564

Aangepaste tabel omwille van het privacy-aspect (zie toelichting).

Naar inhoudsopgave

2013-2014 Gemiddelde OKI en percentage aantikkers op 4 leerlingenkenmerken - per net, graad en leerjaar voor Zomergem

Behoort tot Belfius-cluster: Erg landelijke gemeenten met sterke vergrijzing (Cluster V3)

Basisonderwijs

Onderwijsnet	Niveau	Gemiddelde OKI	Thuistaal	Opleidingsniveau moeder	Buurt	Schooltoelage	Aantal leerlingen
Gemeenschapsonderwijs	Kleuteronderwijs	0,38	2,08%	12,50%	0,00%	22,92%	48
	Lager onderwijs	0,49	2,70%	17,57%	2,70%	25,68%	74
Gemeenschapsonderwijs		**0,44**	**2,46%**	**15,57%**	**1,64%**	**24,59%**	**122**
Gesubsidieerd vrij onderwijs	Kleuteronderwijs	0,18	1,53%	6,87%	1,91%	7,63%	262
	Lager onderwijs	0,30	3,49%	10,72%	0,27%	15,28%	373
Gesubsidieerd vrij onderwijs		**0,25**	**2,68%**	**9,13%**	**0,94%**	**12,13%**	**635**
Gesubsidieerd officieel onderwijs	Kleuteronderwijs	0,36	0,00%	18,18%	9,09%	9,09%	11
	Lager onderwijs	0,47	5,88%	23,53%	0,00%	17,65%	17
Gesubsidieerd officieel onderwijs		**0,43**	**3,57%**	**21,43%**	**3,57%**	**14,29%**	**28**
Totaal		**0,29**	**2,68%**	**10,57%**	**1,15%**	**14,14%**	**785**

Aangepaste tabel omwille van het privacy-aspect (zie toelichting).

Secundair onderwijs

Onderwijsnet	Gemiddelde OKI	Thuistaal	Opleidingsniveau moeder	Buurt	Schooltoelage	Aantal leerlingen
Gemeenschapsonderwijs	0,45	5,66%	13,21%	0,00%	26,42%	53
Gesubsidieerd vrij onderwijs	0,37	1,76%	18,02%	0,66%	16,26%	455
Gesubsidieerd officieel onderwijs	0,66	5,36%	33,93%	5,36%	21,43%	56
Totaal	**0,40**	**2,48%**	**19,15%**	**1,06%**	**17,73%**	**564**

Aangepaste tabel omwille van het privacy-aspect (zie toelichting).

Naar inhoudsopgave

2013-2014 Gemiddelde OKI en percentage aantikkers op 4 leerlingenkenmerken - per onderwijsvorm, graad en leerjaar voor Zomergem

Behoort tot Belfius-cluster: Erg landelijke gemeenten met sterke vergrijzing (Cluster V3)

Secundair onderwijs

Geen tabel omwille van het privacy-aspect (zie toelichting).

Naar inhoudsopgave

2013-2014 Aandeel leerlingen dat op 0, 1, 2, 3 of 4 leerlingenkenmerken aantikt voor Zomergem

Behoort tot Belfius-cluster: Erg landelijke gemeenten met sterke vergrijzing (Cluster V3)

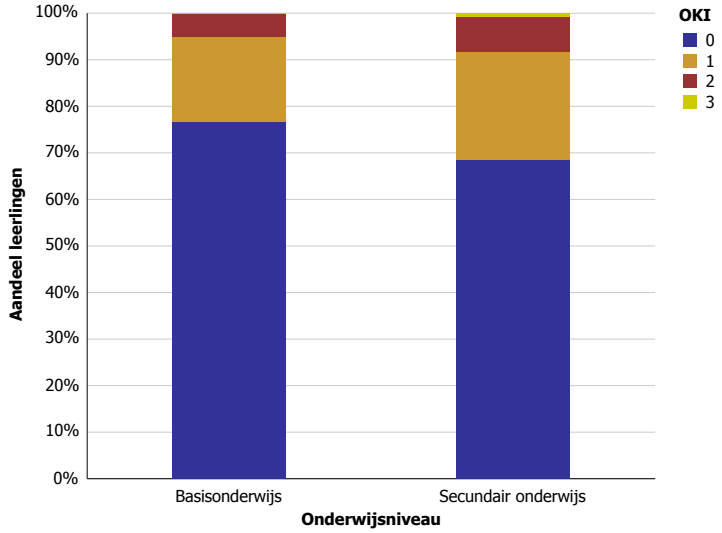

Naar inhoudsopgave

Zonhoven

2013-2014 Gemiddelde OKI en percentage aantikkers op 4 leerlingenkenmerken - per graad en leerjaar voor Zonhoven

Behoort tot Belfius-cluster: Landelijke gemeenten of verstedelijkte plattelandsgemeenten met sterke demografische groei (Cluster V12)

Basisonderwijs

Niveau	Leerjaar	Gemiddelde OKI	Thuistaal	Opleidingsniveau moeder	Buurt	Schooltoelage	Aantal leerlingen
Kleuteronderwijs		0,36	5,87%	11,16%	6,33%	13,00%	869
Kleuteronderwijs		**0,36**	**5,87%**	**11,16%**	**6,33%**	**13,00%**	**869**
Lager onderwijs	1e leerjaar	0,44	8,97%	12,39%	4,70%	17,52%	234
	2e leerjaar	0,44	6,60%	15,57%	3,77%	17,92%	212
	3e leerjaar	0,43	6,19%	11,06%	7,08%	18,58%	226
	4e leerjaar	0,49	7,22%	13,40%	6,19%	22,16%	194
	5e leerjaar	0,54	7,33%	20,42%	4,71%	21,47%	191
	6e leerjaar	0,52	4,07%	18,60%	5,81%	23,26%	172
Lager onderwijs		**0,47**	**6,83%**	**14,97%**	**5,37%**	**19,93%**	**1.229**
Totaal		**0,43**	**6,43%**	**13,39%**	**5,77%**	**17,06%**	**2.098**

Secundair onderwijs

Gemiddelde OKI	Thuistaal	Opleidingsniveau moeder	Buurt	Schooltoelage	Aantal leerlingen
0,63	5,25%	22,65%	8,05%	26,96%	1.391

Aangepaste tabel omwille van het privacy-aspect (zie toelichting).

Naar inhoudsopgave

2013-2014 Gemiddelde OKI en percentage aantikkers op 4 leerlingenkenmerken - per net, graad en leerjaar voor Zonhoven

Behoort tot Belfius-cluster: Landelijke gemeenten of verstedelijkte plattelandsgemeenten met sterke demografische groei (Cluster V12)

Basisonderwijs

Onderwijsnet	Niveau	Gemiddelde OKI	Thuistaal	Opleidingsniveau moeder	Buurt	Schooltoelage	Aantal leerlingen
Gemeenschapsonderwijs	Kleuteronderwijs	0,70	17,14%	17,14%	5,71%	30,00%	70
	Lager onderwijs	1,02	25,76%	29,55%	9,85%	37,12%	132
Gemeenschapsonderwijs		**0,91**	**22,77%**	**25,25%**	**8,42%**	**34,65%**	**202**
Gesubsidieerd vrij onderwijs	Kleuteronderwijs	0,34	4,82%	10,65%	6,46%	11,66%	789
	Lager onderwijs	0,40	4,35%	13,23%	4,81%	18,04%	1.081
Gesubsidieerd vrij onderwijs		**0,38**	**4,55%**	**12,14%**	**5,51%**	**15,35%**	**1.870**
Gesubsidieerd officieel onderwijs	Kleuteronderwijs	0,20	10,00%	10,00%	0,00%	0,00%	10
	Lager onderwijs	0,44	18,75%	12,50%	6,25%	6,25%	16
Gesubsidieerd officieel onderwijs		**0,35**	**15,38%**	**11,54%**	**3,85%**	**3,85%**	**26**
Totaal		**0,43**	**6,43%**	**13,39%**	**5,77%**	**17,06%**	**2.098**

Aangepaste tabel omwille van het privacy-aspect (zie toelichting).

Secundair onderwijs

Onderwijsnet	Gemiddelde OKI	Thuistaal	Opleidingsniveau moeder	Buurt	Schooltoelage	Aantal leerlingen
Gemeenschapsonderwijs	0,90	12,26%	35,48%	12,26%	30,32%	155
Gesubsidieerd vrij onderwijs	0,58	3,79%	20,50%	7,58%	25,67%	1.161
Gesubsidieerd officieel onderwijs	0,89	13,33%	29,33%	6,67%	40,00%	75
Totaal	**0,63**	**5,25%**	**22,65%**	**8,05%**	**26,96%**	**1.391**

Aangepaste tabel omwille van het privacy-aspect (zie toelichting).

Naar inhoudsopgave

2013-2014 Gemiddelde OKI en percentage aantikkers op 4 leerlingenkenmerken - per onderwijsvorm, graad en leerjaar voor Zonhoven

Behoort tot Belfius-cluster: Landelijke gemeenten of verstedelijkte plattelandsgemeenten met sterke demografische groei (Cluster V12)

Secundair onderwijs

Geen tabel omwille van het privacy-aspect (zie toelichting).

Naar inhoudsopgave

2013-2014 Aandeel leerlingen dat op 0, 1, 2, 3 of 4 leerlingenkenmerken aantikt voor Zonhoven

Behoort tot Belfius-cluster: Landelijke gemeenten of verstedelijkte plattelandsgemeenten met sterke demografische groei (Cluster V12)

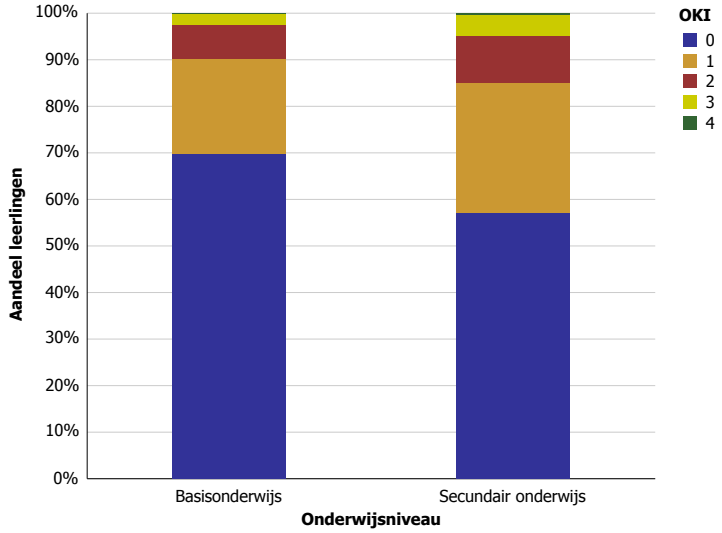

Naar inhoudsopgave

Zonnebeke

2013-2014 Gemiddelde OKI en percentage aantikkers op 4 leerlingenkenmerken - per graad en leerjaar voor Zonnebeke

Behoort tot Belfius-cluster: Erg landelijke gemeenten met sterke vergrijzing (Cluster V3)

Basisonderwijs

Niveau	Leerjaar	Gemiddelde OKI	Thuistaal	Opleidingsniveau moeder	Buurt	Schooltoelage	Aantal leerlingen
Kleuteronderwijs		0,28	2,32%	10,87%	0,00%	15,15%	561
Kleuteronderwijs		**0,28**	**2,32%**	**10,87%**	**0,00%**	**15,15%**	**561**
Lager onderwijs	1e leerjaar	0,30	1,26%	9,43%	0,00%	19,50%	159
	2e leerjaar	0,28	3,60%	8,63%	0,00%	15,83%	139
	3e leerjaar	0,35	2,88%	15,11%	0,00%	16,55%	139
	4e leerjaar	0,34	1,64%	8,20%	0,00%	24,59%	122
	5e leerjaar	0,44	2,59%	12,07%	0,00%	29,31%	116
	6e leerjaar	0,45	3,31%	15,70%	0,00%	26,45%	121
Lager onderwijs		**0,36**	**2,51%**	**11,43%**	**0,00%**	**21,61%**	**796**
Totaal		**0,33**	**2,43%**	**11,20%**	**0,00%**	**18,94%**	**1.357**

Secundair onderwijs

Graad	Leerjaar	Gemiddelde OKI	Thuistaal	Opleidingsniveau moeder	Buurt	Schooltoelage	Aantal leerlingen
1e graad	1e leerjaar	0,50	1,49%	20,90%	0,75%	26,87%	134
	2e leerjaar	0,51	0,00%	20,14%	0,00%	31,25%	144
1e graad		**0,51**	**0,72%**	**20,50%**	**0,36%**	**29,14%**	**278**
2de graad	1e leerjaar	0,57	1,35%	21,62%	0,68%	33,11%	148
	2e leerjaar	0,51	1,37%	23,29%	0,00%	26,71%	146
2de graad		**0,54**	**1,36%**	**22,45%**	**0,34%**	**29,93%**	**294**
3de graad	1e leerjaar	0,52	1,54%	21,54%	0,00%	28,46%	130
	2e leerjaar	0,49	0,66%	19,87%	0,00%	28,48%	151
	3e leerjaar	0,87	8,70%	26,09%	0,00%	52,17%	23
	Se-n-Se	0,80	0,00%	50,00%	0,00%	30,00%	10
3de graad		**0,54**	**1,59%**	**21,97%**	**0,00%**	**30,25%**	**314**
DBSO		0,92	0,00%	76,92%	7,69%	7,69%	13
DBSO		**0,92**	**0,00%**	**76,92%**	**7,69%**	**7,69%**	**13**
Totaal		**0,54**	**1,22%**	**22,47%**	**0,33%**	**29,48%**	**899**

Naar inhoudsopgave

2013-2014 Gemiddelde OKI en percentage aantikkers op 4 leerlingenkenmerken - per net, graad en leerjaar voor Zonnebeke

Behoort tot Belfius-cluster: Erg landelijke gemeenten met sterke vergrijzing (Cluster V3)

Basisonderwijs

Onderwijsnet	Niveau	Gemiddelde OKI	Thuistaal	Opleidingsniveau moeder	Buurt	Schooltoelage	Aantal leerlingen
Gemeenschapsonderwijs	Kleuteronderwijs	1,08	23,08%	30,77%	0,00%	53,85%	13
	Lager onderwijs	0,81	0,00%	28,57%	0,00%	52,38%	21
Gemeenschapsonderwijs		**0,91**	**8,82%**	**29,41%**	**0,00%**	**52,94%**	**34**
Gesubsidieerd vrij onderwijs	Kleuteronderwijs	0,24	1,70%	9,22%	0,00%	12,86%	412
	Lager onderwijs	0,32	2,24%	8,95%	0,00%	20,48%	581
Gesubsidieerd vrij onderwijs		**0,28**	**2,01%**	**9,06%**	**0,00%**	**17,32%**	**993**
Gesubsidieerd officieel onderwijs	Kleuteronderwijs	0,35	2,21%	13,97%	0,00%	18,38%	136
	Lager onderwijs	0,42	3,61%	17,01%	0,00%	21,65%	194
Gesubsidieerd officieel onderwijs		**0,39**	**3,03%**	**15,76%**	**0,00%**	**20,30%**	**330**
Totaal		**0,33**	**2,43%**	**11,20%**	**0,00%**	**18,94%**	**1.357**

Aangepaste tabel omwille van het privacy-aspect (zie toelichting).

Secundair onderwijs

Geen tabel omwille van het privacy-aspect (zie toelichting).

Naar inhoudsopgave

2013-2014 Gemiddelde OKI en percentage aantikkers op 4 leerlingenkenmerken - per onderwijsvorm, graad en leerjaar voor Zonnebeke

Behoort tot Belfius-cluster: Erg landelijke gemeenten met sterke vergrijzing (Cluster V3)

Secundair onderwijs

Onderwijsvorm*	Gemiddelde OKI	Thuistaal	Opleidingsniveau moeder	Buurt	Schooltoelage	Aantal leerlingen
1e graad	0,51	0,72%	20,50%	0,36%	29,14%	278
ASO	0,27	0,00%	7,07%	0,00%	20,20%	198
TSO	0,55	1,98%	21,74%	0,00%	30,83%	253
BSO	0,89	2,70%	42,57%	0,68%	43,24%	148
KSO	0,44	0,00%	33,33%	0,00%	11,11%	9
DBSO	0,92	0,00%	76,92%	7,69%	7,69%	13
Totaal	**0,54**	**1,22%**	**22,47%**	**0,33%**	**29,48%**	**899**

Aangepaste tabel omwille van het privacy-aspect (zie toelichting).
* Om praktische redenen worden in deze aangepaste tabel de onthaalklas, 1ste graad en DBSO bij de onderwijsvormen vermeld.

Naar inhoudsopgave

2013-2014 Aandeel leerlingen dat op 0, 1, 2, 3 of 4 leerlingenkenmerken aantikt voor Zonnebeke

Behoort tot Belfius-cluster: Erg landelijke gemeenten met sterke vergrijzing (Cluster V3)

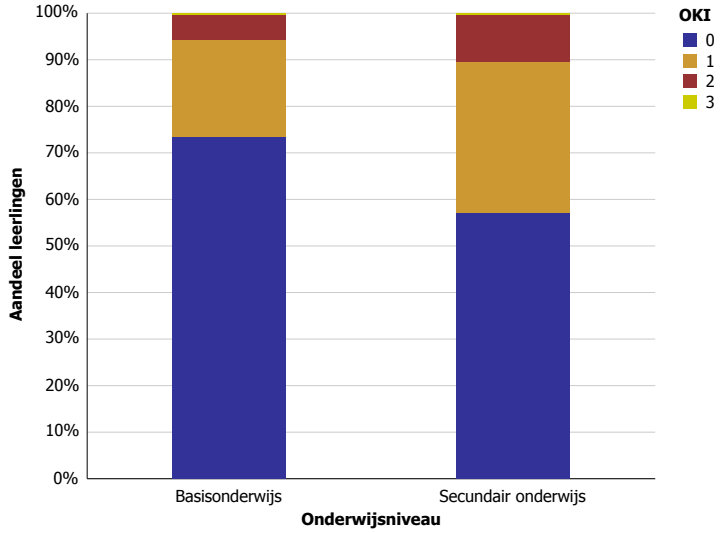

Naar inhoudsopgave

Zottegem

2013-2014 Gemiddelde OKI en percentage aantikkers op 4 leerlingenkenmerken - per graad en leerjaar voor Zottegem

Behoort tot Belfius-cluster: Middelgrote steden (Cluster V5)

Basisonderwijs

Niveau	Leerjaar	Gemiddelde OKI	Thuistaal	Opleidingsniveau moeder	Buurt	Schooltoelage	Aantal leerlingen
Kleuteronderwijs		0,26	5,43%	10,21%	1,19%	9,45%	921
Kleuteronderwijs		**0,26**	**5,43%**	**10,21%**	**1,19%**	**9,45%**	**921**
Lager onderwijs	1e leerjaar	0,32	6,06%	9,52%	1,73%	14,29%	231
	2e leerjaar	0,27	5,82%	9,09%	1,09%	11,27%	275
	3e leerjaar	0,30	4,98%	12,26%	1,53%	10,73%	261
	4e leerjaar	0,24	4,98%	9,13%	1,24%	9,13%	241
	5e leerjaar	0,33	3,91%	10,00%	0,87%	17,83%	230
	6e leerjaar	0,27	3,86%	7,30%	1,72%	14,16%	233
Lager onderwijs		**0,29**	**4,96%**	**9,59%**	**1,36%**	**12,78%**	**1.471**
Totaal		**0,28**	**5,14%**	**9,82%**	**1,30%**	**11,50%**	**2.392**

Secundair onderwijs

Gemiddelde OKI	Thuistaal	Opleidingsniveau moeder	Buurt	Schooltoelage	Aantal leerlingen
0,40	3,37%	13,09%	5,12%	18,41%	1.543

Aangepaste tabel omwille van het privacy-aspect (zie toelichting).

Naar inhoudsopgave

2013-2014 Gemiddelde OKI en percentage aantikkers op 4 leerlingenkenmerken - per net, graad en leerjaar voor Zottegem

Behoort tot Belfius-cluster: Middelgrote steden (Cluster V5)

Basisonderwijs

Onderwijsnet	Niveau	Leerjaar	Gemiddelde OKI	Thuistaal	Opleidingsniveau moeder	Buurt	Schooltoelage	Aantal leerlingen
Gemeenschapsonderwijs	Kleuteronderwijs		0,43	10,38%	15,57%	0,94%	16,04%	212
	Kleuteronderwijs		**0,43**	**10,38%**	**15,57%**	**0,94%**	**16,04%**	**212**
	Lager onderwijs	1e leerjaar	0,47	8,77%	12,28%	1,75%	24,56%	57
		2e leerjaar	0,57	13,24%	19,12%	0,00%	25,00%	68
		3e leerjaar	0,48	10,45%	14,93%	0,00%	22,39%	67
		4e leerjaar	0,41	11,86%	16,95%	0,00%	11,86%	59
		5e leerjaar	0,39	2,04%	16,33%	0,00%	20,41%	49
		6e leerjaar	0,43	7,35%	11,76%	2,94%	20,59%	68
	Lager onderwijs		**0,46**	**9,24%**	**15,22%**	**0,82%**	**20,92%**	**368**
Gemeenschapsonderwijs			**0,45**	**9,66%**	**15,34%**	**0,86%**	**19,14%**	**580**
Gesubsidieerd vrij onderwijs	Kleuteronderwijs		0,23	4,62%	9,06%	1,29%	7,76%	541
	Kleuteronderwijs		**0,23**	**4,62%**	**9,06%**	**1,29%**	**7,76%**	**541**
	Lager onderwijs	1e leerjaar	0,29	6,29%	9,09%	2,10%	11,89%	143
		2e leerjaar	0,18	4,35%	5,59%	0,62%	7,45%	161
		3e leerjaar	0,23	4,14%	11,03%	2,76%	5,52%	145
		4e leerjaar	0,19	3,65%	7,30%	1,46%	6,57%	137
		5e leerjaar	0,32	5,15%	8,82%	1,47%	16,18%	136
		6e leerjaar	0,22	2,88%	5,04%	1,44%	12,23%	139
	Lager onderwijs		**0,24**	**4,41%**	**7,78%**	**1,63%**	**9,87%**	**861**
Gesubsidieerd vrij onderwijs			**0,23**	**4,49%**	**8,27%**	**1,50%**	**9,06%**	**1.402**
Gesubsidieerd officieel onderwijs	Kleuteronderwijs		0,17	1,79%	7,14%	1,19%	6,55%	168
	Kleuteronderwijs		**0,17**	**1,79%**	**7,14%**	**1,19%**	**6,55%**	**168**
	Lager onderwijs	1e leerjaar	0,13	0,00%	6,45%	0,00%	6,45%	31
		2e leerjaar	0,15	0,00%	6,52%	4,35%	4,35%	46
		3e leerjaar	0,22	0,00%	12,24%	0,00%	10,20%	49
		4e leerjaar	0,20	0,00%	4,44%	2,22%	13,33%	45
		5e leerjaar	0,29	2,22%	6,67%	0,00%	20,00%	45
		6e leerjaar	0,15	0,00%	7,69%	0,00%	7,69%	26
	Lager onderwijs		**0,20**	**0,41%**	**7,44%**	**1,24%**	**10,74%**	**242**
Gesubsidieerd officieel onderwijs			**0,19**	**0,98%**	**7,32%**	**1,22%**	**9,02%**	**410**
Totaal			**0,28**	**5,14%**	**9,82%**	**1,30%**	**11,50%**	**2.392**

Secundair onderwijs

Onderwijsnet	Gemiddelde OKI	Thuistaal	Opleidingsniveau moeder	Buurt	Schooltoelage	Aantal leerlingen
Gemeenschapsonderwijs	0,44	4,51%	14,14%	3,89%	21,72%	488
Gesubsidieerd vrij onderwijs	0,35	2,78%	11,01%	6,12%	14,91%	899
Gesubsidieerd officieel onderwijs	0,56	3,21%	21,79%	3,21%	28,21%	156
Totaal	**0,40**	**3,37%**	**13,09%**	**5,12%**	**18,41%**	**1.543**

Aangepaste tabel omwille van het privacy-aspect (zie toelichting).

Naar inhoudsopgave

2013-2014 Gemiddelde OKI en percentage aantikkers op 4 leerlingenkenmerken - per onderwijsvorm, graad en leerjaar voor Zottegem

Behoort tot Belfius-cluster: Middelgrote steden (Cluster V5)

Secundair onderwijs

Geen tabel omwille van het privacy-aspect (zie toelichting).

Naar inhoudsopgave

2013-2014 Aandeel leerlingen dat op 0, 1, 2, 3 of 4 leerlingenkenmerken aantikt voor Zottegem

Behoort tot Belfius-cluster: Middelgrote steden (Cluster V5)

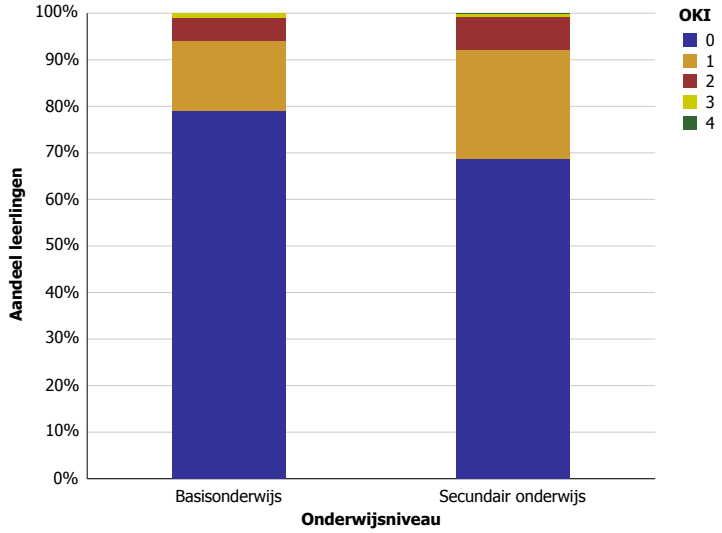

Naar inhoudsopgave

Zoutleeuw

2013-2014 Gemiddelde OKI en percentage aantikkers op 4 leerlingenkenmerken - per graad en leerjaar voor Zoutleeuw

Behoort tot Belfius-cluster: Kleine agrarische gemeenten (Cluster V9)

Basisonderwijs

Niveau	Leerjaar	Gemiddelde OKI	Thuistaal	Opleidingsniveau moeder	Buurt	Schooltoelage	Aantal leerlingen
Kleuteronderwijs		0,38	5,19%	14,88%	1,38%	16,61%	289
Kleuteronderwijs		**0,38**	**5,19%**	**14,88%**	**1,38%**	**16,61%**	**289**
Lager onderwijs	1e leerjaar	0,38	3,26%	15,22%	0,00%	19,57%	92
	2e leerjaar	0,39	3,19%	10,64%	2,13%	23,40%	94
	3e leerjaar	0,43	3,70%	19,75%	0,00%	19,75%	81
	4e leerjaar	0,33	5,26%	15,79%	0,00%	11,84%	76
	5e leerjaar	0,57	6,56%	22,95%	3,28%	24,59%	61
	6e leerjaar	0,39	10,14%	4,35%	0,00%	24,64%	69
Lager onderwijs		**0,41**	**5,07%**	**14,59%**	**0,85%**	**20,51%**	**473**
Totaal		**0,40**	**5,12%**	**14,70%**	**1,05%**	**19,03%**	**762**

Secundair onderwijs

Gemiddelde OKI	Thuistaal	Opleidingsniveau moeder	Buurt	Schooltoelage	Aantal leerlingen
0,64	5,22%	15,86%	19,88%	23,29%	498

Aangepaste tabel omwille van het privacy-aspect (zie toelichting).

Naar inhoudsopgave

2013-2014 Gemiddelde OKI en percentage aantikkers op 4 leerlingenkenmerken - per net, graad en leerjaar voor Zoutleeuw

Behoort tot Belfius-cluster: Kleine agrarische gemeenten (Cluster V9)

Basisonderwijs

Onderwijsnet	Niveau	Gemiddelde OKI	Thuistaal	Opleidingsniveau moeder	Buurt	Schooltoelage	Aantal leerlingen
Gemeenschapsonderwijs	Kleuteronderwijs	0,43	7,84%	17,65%	3,92%	13,73%	51
	Lager onderwijs	0,63	7,46%	16,42%	1,49%	37,31%	67
Gemeenschapsonderwijs		**0,54**	**7,63%**	**16,95%**	**2,54%**	**27,12%**	**118**
Gesubsidieerd vrij onderwijs	Kleuteronderwijs	0,40	3,91%	16,76%	1,12%	17,88%	179
	Lager onderwijs	0,38	4,77%	14,32%	0,75%	17,84%	398
Gesubsidieerd vrij onderwijs		**0,38**	**4,51%**	**15,08%**	**0,87%**	**17,85%**	**577**
Gesubsidieerd officieel onderwijs	Kleuteronderwijs	0,29	6,78%	6,78%	0,00%	15,25%	59
	Lager onderwijs	0,25	0,00%	12,50%	0,00%	12,50%	8
Gesubsidieerd officieel onderwijs		**0,28**	**5,97%**	**7,46%**	**0,00%**	**14,93%**	**67**
Totaal		**0,40**	**5,12%**	**14,70%**	**1,05%**	**19,03%**	**762**

Aangepaste tabel omwille van het privacy-aspect (zie toelichting).

Secundair onderwijs

Onderwijsnet	Gemiddelde OKI	Thuistaal	Opleidingsniveau moeder	Buurt	Schooltoelage	Aantal leerlingen
Gemeenschapsonderwijs	0,70	4,17%	19,79%	11,46%	34,38%	96
Gesubsidieerd vrij onderwijs	0,61	5,82%	13,76%	21,43%	20,11%	378
Gesubsidieerd officieel onderwijs	0,92	0,00%	33,33%	29,17%	29,17%	24
Totaal	**0,64**	**5,22%**	**15,86%**	**19,88%**	**23,29%**	**498**

Aangepaste tabel omwille van het privacy-aspect (zie toelichting).

Naar inhoudsopgave

2013-2014 Gemiddelde OKI en percentage aantikkers op 4 leerlingenkenmerken - per onderwijsvorm, graad en leerjaar voor Zoutleeuw

Behoort tot Belfius-cluster: Kleine agrarische gemeenten (Cluster V9)

Secundair onderwijs

Geen tabel omwille van het privacy-aspect (zie toelichting).

Naar inhoudsopgave

2013-2014 Aandeel leerlingen dat op 0, 1, 2, 3 of 4 leerlingenkenmerken aantikt voor Zoutleeuw

Behoort tot Belfius-cluster: Kleine agrarische gemeenten (Cluster V9)

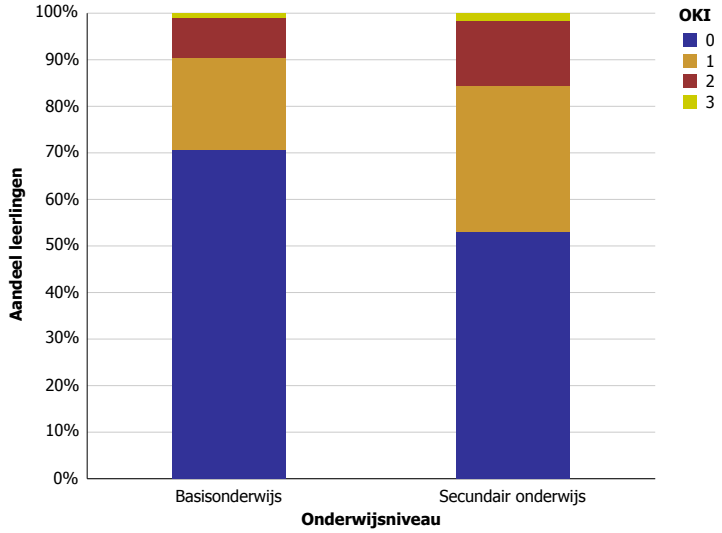

Naar inhoudsopgave

Zuienkerke

2013-2014 Gemiddelde OKI en percentage aantikkers op 4 leerlingenkenmerken - per graad en leerjaar voor Zuienkerke

Behoort tot Belfius-cluster: Kleine agrarische gemeenten (Cluster V9)

Basisonderwijs

Niveau	Leerjaar	Gemiddelde OKI	Thuistaal	Opleidingsniveau moeder	Buurt	Schooltoelage	Aantal leerlingen
Kleuteronderwijs		0,27	3,37%	12,36%	2,25%	8,99%	89
Kleuteronderwijs		**0,27**	**3,37%**	**12,36%**	**2,25%**	**8,99%**	**89**
Lager onderwijs	1e leerjaar	0,13	0,00%	10,00%	0,00%	3,33%	30
	2e leerjaar	0,24	0,00%	6,90%	0,00%	17,24%	29
	3e leerjaar	0,15	3,03%	3,03%	3,03%	6,06%	33
	4e leerjaar	0,16	4,00%	8,00%	0,00%	4,00%	25
	5e leerjaar	0,42	8,33%	8,33%	0,00%	25,00%	24
	6e leerjaar	0,27	0,00%	18,18%	0,00%	9,09%	22
Lager onderwijs		**0,22**	**2,45%**	**8,59%**	**0,61%**	**10,43%**	**163**
Totaal		**0,24**	**2,78%**	**9,92%**	**1,19%**	**9,92%**	**252**

Secundair onderwijs

Gemiddelde OKI	Thuistaal	Opleidingsniveau moeder	Buurt	Schooltoelage	Aantal leerlingen
0,35	1,46%	14,15%	1,95%	17,07%	205

Aangepaste tabel omwille van het privacy-aspect (zie toelichting).

Naar inhoudsopgave

2013-2014 Gemiddelde OKI en percentage aantikkers op 4 leerlingenkenmerken - per net, graad en leerjaar voor Zuienkerke

Behoort tot Belfius-cluster: Kleine agrarische gemeenten (Cluster V9)

Basisonderwijs

Onderwijsnet	Niveau	Gemiddelde OKI	Thuistaal	Opleidingsniveau moeder	Buurt	Schooltoelage	Aantal leerlingen
Gemeenschapsonderwijs	Kleuteronderwijs	0,44	11,11%	11,11%	0,00%	22,22%	9
	Lager onderwijs	0,54	15,38%	30,77%	0,00%	7,69%	13
Gemeenschapsonderwijs		**0,50**	**13,64%**	**22,73%**	**0,00%**	**13,64%**	**22**
Gesubsidieerd vrij onderwijs	Kleuteronderwijs	0,30	5,41%	13,51%	0,00%	10,81%	37
	Lager onderwijs	0,16	3,28%	1,64%	0,00%	11,48%	61
Gesubsidieerd vrij onderwijs		**0,21**	**4,08%**	**6,12%**	**0,00%**	**11,22%**	**98**
Gesubsidieerd officieel onderwijs	Kleuteronderwijs	0,21	0,00%	11,63%	4,65%	4,65%	43
	Lager onderwijs	0,21	0,00%	10,11%	1,12%	10,11%	89
Gesubsidieerd officieel onderwijs		**0,21**	**0,00%**	**10,61%**	**2,27%**	**8,33%**	**132**
Totaal		**0,24**	**2,78%**	**9,92%**	**1,19%**	**9,92%**	**252**

Aangepaste tabel omwille van het privacy-aspect (zie toelichting).

Secundair onderwijs

Geen tabel omwille van het privacy-aspect (zie toelichting).

Naar inhoudsopgave

2013-2014 Gemiddelde OKI en percentage aantikkers op 4 leerlingenkenmerken - per onderwijsvorm, graad en leerjaar voor Zuienkerke

Behoort tot Belfius-cluster: Kleine agrarische gemeenten (Cluster V9)

Secundair onderwijs

Geen tabel omwille van het privacy-aspect (zie toelichting).

Naar inhoudsopgave

2013-2014 Aandeel leerlingen dat op 0, 1, 2, 3 of 4 leerlingenkenmerken aantikt voor Zuienkerke

Behoort tot Belfius-cluster: Kleine agrarische gemeenten (Cluster V9)

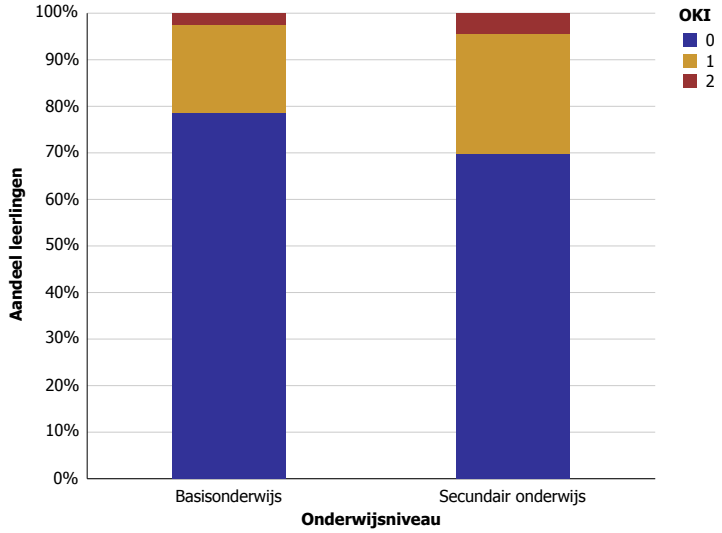

Naar inhoudsopgave

Zulte

2013-2014 Gemiddelde OKI en percentage aantikkers op 4 leerlingenkenmerken - per graad en leerjaar voor Zulte

Behoort tot Belfius-cluster: Landelijke en agrarische gemeenten met industriële activiteit (Cluster V4)

Basisonderwijs

Niveau	Leerjaar	Gemiddelde OKI	Thuistaal	Opleidingsniveau moeder	Buurt	Schooltoelage	Aantal leerlingen
Kleuteronderwijs		0,31	6,83%	12,97%	0,70%	10,88%	717
Kleuteronderwijs		**0,31**	**6,83%**	**12,97%**	**0,70%**	**10,88%**	**717**
Lager onderwijs	1e leerjaar	0,39	4,07%	17,44%	1,74%	15,70%	172
	2e leerjaar	0,34	5,92%	14,79%	0,59%	12,43%	169
	3e leerjaar	0,38	4,90%	16,78%	0,00%	16,78%	143
	4e leerjaar	0,35	3,47%	15,97%	0,69%	15,28%	144
	5e leerjaar	0,33	3,92%	13,07%	0,00%	16,34%	153
	6e leerjaar	0,31	2,84%	9,93%	0,00%	18,44%	141
Lager onderwijs		**0,35**	**4,23%**	**14,75%**	**0,54%**	**15,73%**	**922**
Totaal		**0,34**	**5,37%**	**13,97%**	**0,61%**	**13,61%**	**1.639**

Secundair onderwijs

Gemiddelde OKI	Thuistaal	Opleidingsniveau moeder	Buurt	Schooltoelage	Aantal leerlingen
0,48	2,12%	19,19%	6,85%	19,96%	1.037

Aangepaste tabel omwille van het privacy-aspect (zie toelichting).

Naar inhoudsopgave

2013-2014 Gemiddelde OKI en percentage aantikkers op 4 leerlingenkenmerken - per net, graad en leerjaar voor Zulte

Behoort tot Belfius-cluster: Landelijke en agrarische gemeenten met industriële activiteit (Cluster V4)

Basisonderwijs

Onderwijsnet	Niveau	Leerjaar	Gemiddelde OKI	Thuistaal	Opleidingsniveau moeder	Buurt	Schooltoelage	Aantal leerlingen
Gemeenschapsonderwijs	Kleuteronderwijs		0,80	24,44%	24,44%	6,67%	24,44%	45
	Kleuteronderwijs		**0,80**	**24,44%**	**24,44%**	**6,67%**	**24,44%**	**45**
	Lager onderwijs	1e leerjaar	0,89	22,22%	33,33%	11,11%	22,22%	9
		2e leerjaar	0,70	20,00%	30,00%	10,00%	10,00%	10
		3e leerjaar	1,17	16,67%	33,33%	0,00%	66,67%	6
		4e leerjaar	0,88	25,00%	25,00%	12,50%	25,00%	8
		5e leerjaar	0,57	14,29%	28,57%	0,00%	14,29%	7
		6e leerjaar	0,57	0,00%	0,00%	0,00%	57,14%	7
	Lager onderwijs		**0,79**	**17,02%**	**25,53%**	**6,38%**	**29,79%**	**47**
Gemeenschapsonderwijs			**0,79**	**20,65%**	**25,00%**	**6,52%**	**27,17%**	**92**
Gesubsidieerd vrij onderwijs	Kleuteronderwijs		0,25	5,34%	10,68%	0,37%	8,47%	543
	Kleuteronderwijs		**0,25**	**5,34%**	**10,68%**	**0,37%**	**8,47%**	**543**
	Lager onderwijs	1e leerjaar	0,36	3,91%	16,41%	1,56%	14,06%	128
		2e leerjaar	0,29	4,76%	12,70%	0,00%	11,11%	126
		3e leerjaar	0,33	4,55%	15,45%	0,00%	12,73%	110
		4e leerjaar	0,33	3,00%	16,00%	0,00%	14,00%	100
		5e leerjaar	0,27	2,63%	9,65%	0,00%	14,91%	114
		6e leerjaar	0,26	2,56%	9,40%	0,00%	14,53%	117
	Lager onderwijs		**0,31**	**3,60%**	**13,24%**	**0,29%**	**13,53%**	**695**
Gesubsidieerd vrij onderwijs			**0,28**	**4,36%**	**12,12%**	**0,32%**	**11,31%**	**1.238**
Gesubsidieerd officieel onderwijs	Kleuteronderwijs		0,42	6,98%	18,60%	0,00%	16,28%	129
	Kleuteronderwijs		**0,42**	**6,98%**	**18,60%**	**0,00%**	**16,28%**	**129**
	Lager onderwijs	1e leerjaar	0,37	0,00%	17,14%	0,00%	20,00%	35
		2e leerjaar	0,42	6,06%	18,18%	0,00%	18,18%	33
		3e leerjaar	0,44	3,70%	18,52%	0,00%	22,22%	27
		4e leerjaar	0,31	0,00%	13,89%	0,00%	16,67%	36
		5e leerjaar	0,50	6,25%	21,88%	0,00%	21,88%	32
		6e leerjaar	0,53	5,88%	17,65%	0,00%	29,41%	17
	Lager onderwijs		**0,42**	**3,33%**	**17,78%**	**0,00%**	**20,56%**	**180**
Gesubsidieerd officieel onderwijs			**0,42**	**4,85%**	**18,12%**	**0,00%**	**18,77%**	**309**
Totaal			**0,34**	**5,37%**	**13,97%**	**0,61%**	**13,61%**	**1.639**

Secundair onderwijs

Onderwijsnet	Gemiddelde OKI	Thuistaal	Opleidingsniveau moeder	Buurt	Schooltoelage	Aantal leerlingen
Gemeenschapsonderwijs	0,63	3,64%	30,00%	7,27%	21,82%	110
Gesubsidieerd vrij onderwijs	0,46	1,87%	17,82%	6,38%	19,69%	909
Gesubsidieerd officieel onderwijs	0,78	5,56%	22,22%	27,78%	22,22%	18
Totaal	**0,48**	**2,12%**	**19,19%**	**6,85%**	**19,96%**	**1.037**

Aangepaste tabel omwille van het privacy-aspect (zie toelichting).

Naar inhoudsopgave

2013-2014 Gemiddelde OKI en percentage aantikkers op 4 leerlingenkenmerken - per onderwijsvorm, graad en leerjaar voor Zulte

Behoort tot Belfius-cluster: Landelijke en agrarische gemeenten met industriële activiteit (Cluster V4)

Secundair onderwijs

Geen tabel omwille van het privacy-aspect (zie toelichting).

Naar inhoudsopgave

2013-2014 Aandeel leerlingen dat op 0, 1, 2, 3 of 4 leerlingenkenmerken aantikt voor Zulte

Behoort tot Belfius-cluster: Landelijke en agrarische gemeenten met industriële activiteit (Cluster V4)

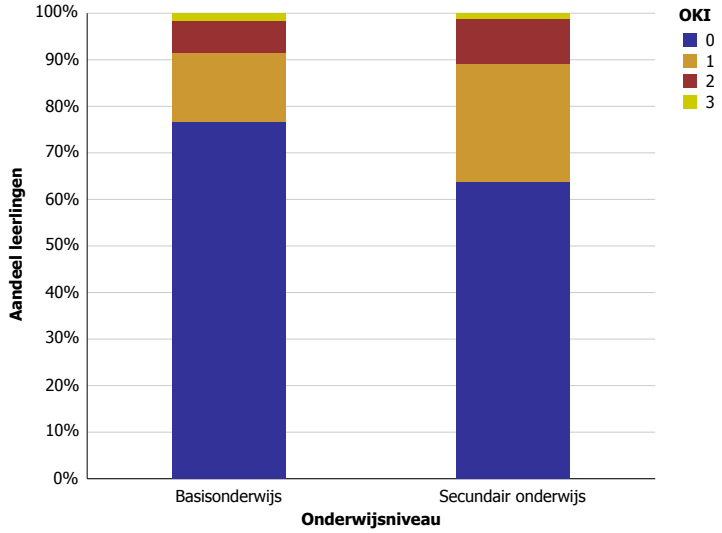

Naar inhoudsopgave

Zutendaal

2013-2014 Gemiddelde OKI en percentage aantikkers op 4 leerlingenkenmerken - per graad en leerjaar voor Zutendaal

Behoort tot Belfius-cluster: Landelijke gemeenten of verstedelijkte plattelandsgemeenten met sterke demografische groei (Cluster V12)

Basisonderwijs

Niveau	Leerjaar	Gemiddelde OKI	Thuistaal	Opleidingsniveau moeder	Buurt	Schooltoelage	Aantal leerlingen
Kleuteronderwijs		0,44	3,83%	8,61%	20,57%	10,53%	209
Kleuteronderwijs		**0,44**	**3,83%**	**8,61%**	**20,57%**	**10,53%**	**209**
Lager onderwijs	1e leerjaar	0,58	7,46%	13,43%	23,88%	13,43%	67
	2e leerjaar	0,68	5,48%	12,33%	30,14%	20,55%	73
	3e leerjaar	0,48	11,11%	9,52%	15,87%	11,11%	63
	4e leerjaar	0,59	4,76%	9,52%	26,98%	17,46%	63
	5e leerjaar	0,58	2,90%	10,14%	24,64%	20,29%	69
	6e leerjaar	0,48	2,82%	8,45%	18,31%	18,31%	71
Lager onderwijs		**0,57**	**5,67%**	**10,59%**	**23,40%**	**17,00%**	**406**
Totaal		**0,52**	**5,04%**	**9,92%**	**22,44%**	**14,80%**	**615**

Secundair onderwijs

Gemiddelde OKI	Thuistaal	Opleidingsniveau moeder	Buurt	Schooltoelage	Aantal leerlingen
0,68	2,74%	17,51%	23,42%	24,68%	474

Aangepaste tabel omwille van het privacy-aspect (zie toelichting).

Naar inhoudsopgave

2013-2014 Gemiddelde OKI en percentage aantikkers op 4 leerlingenkenmerken - per net, graad en leerjaar voor Zutendaal

Behoort tot Belfius-cluster: Landelijke gemeenten of verstedelijkte plattelandsgemeenten met sterke demografische groei (Cluster V12)

Basisonderwijs

Onderwijsnet	Gemiddelde OKI	Thuistaal	Opleidingsniveau moeder	Buurt	Schooltoelage	Aantal leerlingen
Gemeenschapsonderwijs	1,15	21,95%	36,59%	19,51%	36,59%	41
Gesubsidieerd vrij onderwijs	0,48	3,53%	8,11%	22,75%	13,23%	567
Gesubsidieerd officieel onderwijs	0,57	28,57%	0,00%	14,29%	14,29%	7
Totaal	**0,52**	**5,04%**	**9,92%**	**22,44%**	**14,80%**	**615**

Aangepaste tabel omwille van het privacy-aspect (zie toelichting).

Secundair onderwijs

Onderwijsnet	Gemiddelde OKI	Thuistaal	Opleidingsniveau moeder	Buurt	Schooltoelage	Aantal leerlingen
Gemeenschapsonderwijs	1,13	7,35%	27,94%	39,71%	38,24%	68
Gesubsidieerd vrij onderwijs	0,55	1,91%	13,62%	19,62%	19,89%	367
Gesubsidieerd officieel onderwijs	1,15	2,56%	35,90%	30,77%	46,15%	39
Totaal	**0,68**	**2,74%**	**17,51%**	**23,42%**	**24,68%**	**474**

Aangepaste tabel omwille van het privacy-aspect (zie toelichting).

Naar inhoudsopgave

2013-2014 Gemiddelde OKI en percentage aantikkers op 4 leerlingenkenmerken - per onderwijsvorm, graad en leerjaar voor Zutendaal

Behoort tot Belfius-cluster: Landelijke gemeenten of verstedelijkte plattelandsgemeenten met sterke demografische groei (Cluster V12)

Secundair onderwijs

Geen tabel omwille van het privacy-aspect (zie toelichting).

Naar inhoudsopgave

2013-2014 Aandeel leerlingen dat op 0, 1, 2, 3 of 4 leerlingenkenmerken aantikt voor Zutendaal

Behoort tot Belfius-cluster: Landelijke gemeenten of verstedelijkte plattelandsgemeenten met sterke demografische groei (Cluster V12)

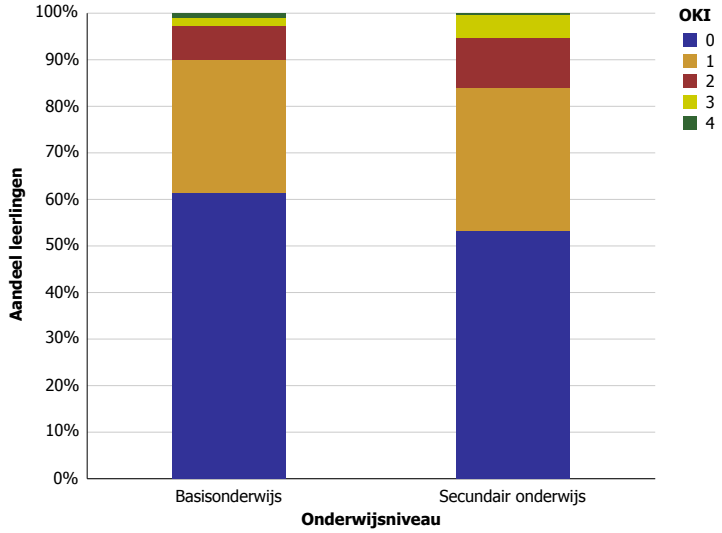

Naar inhoudsopgave

Zwalm

2013-2014 Gemiddelde OKI en percentage aantikkers op 4 leerlingenkenmerken - per graad en leerjaar voor Zwalm

Behoort tot Belfius-cluster: Kleine agrarische gemeenten (Cluster V9)

Basisonderwijs

Niveau	Leerjaar	Gemiddelde OKI	Thuistaal	Opleidingsniveau moeder	Buurt	Schooltoelage	Aantal leerlingen
Kleuteronderwijs		0,24	1,53%	10,09%	2,45%	9,79%	327
Kleuteronderwijs		**0,24**	**1,53%**	**10,09%**	**2,45%**	**9,79%**	**327**
Lager onderwijs	1e leerjaar	0,23	1,03%	11,34%	4,12%	6,19%	97
	2e leerjaar	0,26	3,70%	8,33%	0,00%	13,89%	108
	3e leerjaar	0,20	0,84%	7,56%	0,00%	11,76%	119
	4e leerjaar	0,28	2,88%	6,73%	2,88%	15,38%	104
	5e leerjaar	0,21	0,00%	10,26%	2,56%	7,69%	78
	6e leerjaar	0,23	1,05%	10,53%	1,05%	10,53%	95
Lager onderwijs		**0,23**	**1,66%**	**8,99%**	**1,66%**	**11,15%**	**601**
Totaal		**0,24**	**1,62%**	**9,38%**	**1,94%**	**10,67%**	**928**

Secundair onderwijs

Graad	Gemiddelde OKI	Thuistaal	Opleidingsniveau moeder	Buurt	Schooltoelage	Aantal leerlingen
1e graad	0,36	1,00%	16,00%	1,50%	18,00%	200
2de graad	0,31	0,58%	14,45%	1,16%	15,03%	173
3de graad	0,32	1,08%	15,68%	0,54%	15,14%	185
DBSO	0,42	0,00%	16,67%	0,00%	25,00%	12
Totaal	**0,34**	**0,88%**	**15,44%**	**1,05%**	**16,32%**	**570**

Aangepaste tabel omwille van het privacy-aspect (zie toelichting).

Naar inhoudsopgave

2013-2014 Gemiddelde OKI en percentage aantikkers op 4 leerlingenkenmerken - per net, graad en leerjaar voor Zwalm

Behoort tot Belfius-cluster: Kleine agrarische gemeenten (Cluster V9)

Basisonderwijs

Onderwijsnet	Niveau	Gemiddelde OKI	Thuistaal	Opleidingsniveau moeder	Buurt	Schooltoelage	Aantal leerlingen
Gemeenschapsonderwijs	Kleuteronderwijs	0,35	3,17%	15,87%	3,17%	12,70%	63
	Lager onderwijs	0,38	2,40%	16,80%	3,20%	16,00%	125
Gemeenschapsonderwijs		**0,37**	**2,66%**	**16,49%**	**3,19%**	**14,89%**	**188**
Gesubsidieerd vrij onderwijs	Kleuteronderwijs	0,22	1,24%	8,30%	2,49%	9,54%	241
	Lager onderwijs	0,19	1,38%	5,96%	1,38%	10,55%	436
Gesubsidieerd vrij onderwijs		**0,20**	**1,33%**	**6,79%**	**1,77%**	**10,19%**	**677**
Gesubsidieerd officieel onderwijs	Kleuteronderwijs	0,17	0,00%	13,04%	0,00%	4,35%	23
	Lager onderwijs	0,22	2,50%	17,50%	0,00%	2,50%	40
Gesubsidieerd officieel onderwijs		**0,21**	**1,59%**	**15,87%**	**0,00%**	**3,17%**	**63**
Totaal		**0,24**	**1,62%**	**9,38%**	**1,94%**	**10,67%**	**928**

Aangepaste tabel omwille van het privacy-aspect (zie toelichting).

Secundair onderwijs

Onderwijsnet	Graad	Gemiddelde OKI	Thuistaal	Opleidingsniveau moeder	Buurt	Schooltoelage	Aantal leerlingen
Gemeenschapsonderwijs	1e graad	0,45	3,92%	23,53%	1,96%	15,69%	51
	2de graad	0,51	0,00%	31,71%	0,00%	19,51%	41
	3de graad	0,44	0,00%	22,22%	0,00%	22,22%	36
	DBSO	0,60	0,00%	20,00%	0,00%	40,00%	5
Gemeenschapsonderwijs		**0,47**	**1,50%**	**25,56%**	**0,75%**	**19,55%**	**133**
Gesubsidieerd vrij onderwijs	1e graad	0,33	0,00%	12,06%	1,42%	19,86%	141
	2de graad	0,25	0,83%	9,09%	1,65%	13,22%	121
	3de graad	0,26	0,79%	12,70%	0,00%	12,70%	126
	DBSO	0,29	0,00%	14,29%	0,00%	14,29%	7
Gesubsidieerd vrij onderwijs		**0,28**	**0,51%**	**11,39%**	**1,01%**	**15,44%**	**395**
Gesubsidieerd officieel onderwijs	1e graad	0,38	0,00%	37,50%	0,00%	0,00%	8
	2de graad	0,27	0,00%	9,09%	0,00%	18,18%	11
	3de graad	0,48	4,35%	21,74%	4,35%	17,39%	23
Gesubsidieerd officieel onderwijs		**0,40**	**2,38%**	**21,43%**	**2,38%**	**14,29%**	**42**
Totaal		**0,34**	**0,88%**	**15,44%**	**1,05%**	**16,32%**	**570**

Aangepaste tabel omwille van het privacy-aspect (zie toelichting).

Naar inhoudsopgave

2013-2014 Gemiddelde OKI en percentage aantikkers op 4 leerlingenkenmerken - per onderwijsvorm, graad en leerjaar voor Zwalm

Behoort tot Belfius-cluster: Kleine agrarische gemeenten (Cluster V9)

Secundair onderwijs

Geen tabel omwille van het privacy-aspect (zie toelichting).

Naar inhoudsopgave

2013-2014 Aandeel leerlingen dat op 0, 1, 2, 3 of 4 leerlingenkenmerken aantikt voor Zwalm

Behoort tot Belfius-cluster: Kleine agrarische gemeenten (Cluster V9)

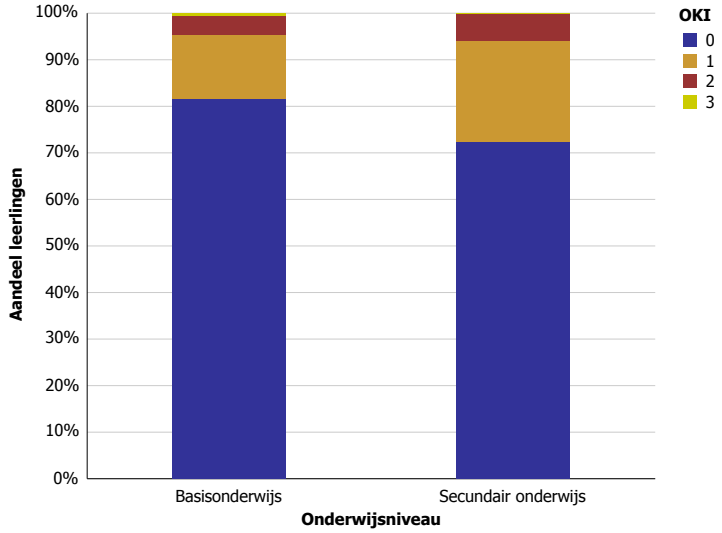

Naar inhoudsopgave

Zwevegem

2013-2014 Gemiddelde OKI en percentage aantikkers op 4 leerlingenkenmerken - per graad en leerjaar voor Zwevegem

Behoort tot Belfius-cluster: Landelijke en agrarische gemeenten met industriële activiteit (Cluster V4)

Basisonderwijs

Niveau	Leerjaar	Gemiddelde OKI	Thuistaal	Opleidingsniveau moeder	Buurt	Schooltoelage	Aantal leerlingen
Kleuteronderwijs		0,30	3,59%	12,63%	1,44%	12,53%	974
Kleuteronderwijs		**0,30**	**3,59%**	**12,63%**	**1,44%**	**12,53%**	**974**
Lager onderwijs	1e leerjaar	0,38	3,60%	15,83%	1,44%	17,63%	278
	2e leerjaar	0,33	5,73%	13,36%	0,38%	13,74%	262
	3e leerjaar	0,36	4,26%	15,25%	0,00%	16,67%	282
	4e leerjaar	0,25	3,27%	10,20%	0,82%	10,61%	245
	5e leerjaar	0,34	3,28%	14,34%	0,41%	16,39%	244
	6e leerjaar	0,34	4,66%	13,98%	0,00%	15,25%	236
Lager onderwijs		**0,34**	**4,14%**	**13,90%**	**0,52%**	**15,13%**	**1.547**
Totaal		**0,32**	**3,93%**	**13,41%**	**0,87%**	**14,12%**	**2.521**

Secundair onderwijs

Graad	Leerjaar	Gemiddelde OKI	Thuistaal	Opleidingsniveau moeder	Buurt	Schooltoelage	Aantal leerlingen
1e graad	1e leerjaar	0,34	1,15%	15,27%	0,00%	17,94%	262
	2e leerjaar	0,42	4,20%	16,79%	1,15%	19,85%	262
1e graad		**0,38**	**2,67%**	**16,03%**	**0,57%**	**18,89%**	**524**
2de graad	1e leerjaar	0,44	2,66%	18,63%	1,90%	20,53%	263
	2e leerjaar	0,38	0,77%	16,92%	0,00%	20,77%	260
2de graad		**0,41**	**1,72%**	**17,78%**	**0,96%**	**20,65%**	**523**
3de graad	1e leerjaar	0,45	3,11%	18,68%	0,39%	22,96%	257
	2e leerjaar	0,42	3,54%	15,75%	0,79%	21,65%	254
	3e leerjaar	1,00	6,67%	46,67%	2,22%	44,44%	45
	Se-n-Se	0,30	0,00%	10,00%	0,00%	20,00%	10
3de graad		**0,48**	**3,53%**	**19,43%**	**0,71%**	**24,03%**	**566**
DBSO		1,11	3,57%	67,86%	3,57%	35,71%	28
DBSO		**1,11**	**3,57%**	**67,86%**	**3,57%**	**35,71%**	**28**
Totaal		**0,44**	**2,68%**	**18,65%**	**0,79%**	**21,51%**	**1.641**

Naar inhoudsopgave

2013-2014 Gemiddelde OKI en percentage aantikkers op 4 leerlingenkenmerken - per net, graad en leerjaar voor Zwevegem

Behoort tot Belfius-cluster: Landelijke en agrarische gemeenten met industriële activiteit (Cluster V4)

Basisonderwijs

Onderwijsnet	Niveau	Leerjaar	Gemiddelde OKI	Thuistaal	Opleidingsniveau moeder	Buurt	Schooltoelage	Aantal leerlingen
Gemeenschapsonderwijs	Kleuteronderwijs		0,66	8,75%	30,00%	0,00%	27,50%	80
	Kleuteronderwijs		**0,66**	**8,75%**	**30,00%**	**0,00%**	**27,50%**	**80**
	Lager onderwijs	1e leerjaar	1,03	9,38%	50,00%	3,12%	40,62%	32
		2e leerjaar	0,67	16,67%	26,67%	3,33%	20,00%	30
		3e leerjaar	0,96	15,38%	42,31%	0,00%	38,46%	26
		4e leerjaar	0,48	4,00%	16,00%	8,00%	20,00%	25
		5e leerjaar	0,57	8,70%	21,74%	4,35%	21,74%	23
		6e leerjaar	0,91	9,09%	40,91%	0,00%	40,91%	22
	Lager onderwijs		**0,78**	**10,76%**	**33,54%**	**3,16%**	**30,38%**	**158**
Gemeenschapsonderwijs			**0,74**	**10,08%**	**32,35%**	**2,10%**	**29,41%**	**238**
Gesubsidieerd vrij onderwijs	Kleuteronderwijs		0,31	3,47%	11,20%	2,32%	13,51%	518
	Kleuteronderwijs		**0,31**	**3,47%**	**11,20%**	**2,32%**	**13,51%**	**518**
	Lager onderwijs	1e leerjaar	0,31	2,67%	12,67%	2,00%	14,00%	150
		2e leerjaar	0,35	4,93%	14,08%	0,00%	16,20%	142
		3e leerjaar	0,30	3,14%	13,84%	0,00%	13,21%	159
		4e leerjaar	0,18	3,08%	6,92%	0,00%	7,69%	130
		5e leerjaar	0,36	2,94%	15,44%	0,00%	17,65%	136
		6e leerjaar	0,23	2,40%	9,60%	0,00%	11,20%	125
	Lager onderwijs		**0,29**	**3,21%**	**12,23%**	**0,36%**	**13,42%**	**842**
Gesubsidieerd vrij onderwijs			**0,30**	**3,31%**	**11,84%**	**1,10%**	**13,46%**	**1.360**
Gesubsidieerd officieel onderwijs	Kleuteronderwijs		0,22	2,66%	10,90%	0,53%	7,98%	376
	Kleuteronderwijs		**0,22**	**2,66%**	**10,90%**	**0,53%**	**7,98%**	**376**
	Lager onderwijs	1e leerjaar	0,28	3,12%	9,38%	0,00%	15,62%	96
		2e leerjaar	0,19	3,33%	7,78%	0,00%	7,78%	90
		3e leerjaar	0,30	3,09%	10,31%	0,00%	16,49%	97
		4e leerjaar	0,29	3,33%	13,33%	0,00%	12,22%	90
		5e leerjaar	0,26	2,35%	10,59%	0,00%	12,94%	85
		6e leerjaar	0,35	6,74%	13,48%	0,00%	14,61%	89
	Lager onderwijs		**0,28**	**3,66%**	**10,79%**	**0,00%**	**13,35%**	**547**
Gesubsidieerd officieel onderwijs			**0,25**	**3,25%**	**10,83%**	**0,22%**	**11,16%**	**923**
Totaal			**0,32**	**3,93%**	**13,41%**	**0,87%**	**14,12%**	**2.521**

Secundair onderwijs

Onderwijsnet	Gemiddelde OKI	Thuistaal	Opleidingsniveau moeder	Buurt	Schooltoelage	Aantal leerlingen
Gemeenschapsonderwijs	0,82	6,06%	37,23%	1,73%	36,80%	231
Gesubsidieerd vrij onderwijs	0,37	2,25%	15,57%	0,67%	18,94%	1.336
Gesubsidieerd officieel onderwijs	0,36	0,00%	16,22%	0,00%	20,27%	74
Totaal	**0,44**	**2,68%**	**18,65%**	**0,79%**	**21,51%**	**1.641**

Aangepaste tabel omwille van het privacy-aspect (zie toelichting).

Naar inhoudsopgave

2013-2014 Gemiddelde OKI en percentage aantikkers op 4 leerlingenkenmerken - per onderwijsvorm, graad en leerjaar voor Zwevegem

Behoort tot Belfius-cluster: Landelijke en agrarische gemeenten met industriële activiteit (Cluster V4)

Secundair onderwijs

Onderwijsvorm	Graad	Gemiddelde OKI	Thuistaal	Opleidingsniveau moeder	Buurt	Schooltoelage	Aantal leerlingen
	1e graad	0,38	2,67%	16,03%	0,57%	18,89%	524
ASO	2de graad	0,20	2,50%	5,50%	0,50%	11,50%	200
	3de graad	0,23	3,09%	8,25%	0,52%	11,34%	194
ASO		**0,22**	**2,79%**	**6,85%**	**0,51%**	**11,42%**	**394**
TSO	2de graad	0,40	0,96%	16,35%	0,96%	21,63%	208
	3de graad	0,45	2,86%	15,71%	0,00%	26,19%	210
TSO		**0,42**	**1,91%**	**16,03%**	**0,48%**	**23,92%**	**418**
BSO	2de graad	0,82	1,85%	42,59%	1,85%	36,11%	108
	3de graad	0,85	5,37%	40,94%	2,01%	36,24%	149
BSO		**0,84**	**3,89%**	**41,63%**	**1,95%**	**36,19%**	**257**
KSO	2de graad	0,43	0,00%	28,57%	0,00%	14,29%	7
	3de graad	0,38	0,00%	0,00%	0,00%	38,46%	13
KSO		**0,40**	**0,00%**	**10,00%**	**0,00%**	**30,00%**	**20**
	DBSO	1,11	3,57%	67,86%	3,57%	35,71%	28
Totaal		**0,44**	**2,68%**	**18,65%**	**0,79%**	**21,51%**	**1.641**

Aangepaste tabel omwille van het privacy-aspect (zie toelichting).

Naar inhoudsopgave

2013-2014 Aandeel leerlingen dat op 0, 1, 2, 3 of 4 leerlingenkenmerken aantikt voor Zwevegem

Behoort tot Belfius-cluster: Landelijke en agrarische gemeenten met industriële activiteit (Cluster V4)

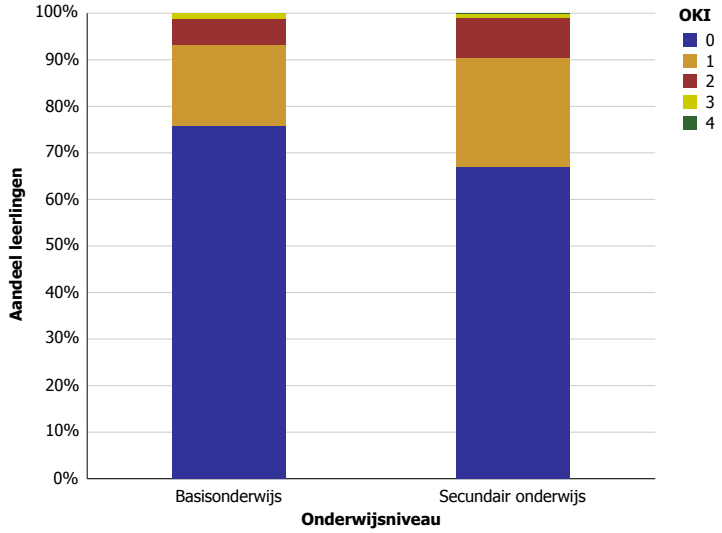

Naar inhoudsopgave

Zwijndrecht

2013-2014 Gemiddelde OKI en percentage aantikkers op 4 leerlingenkenmerken - per graad en leerjaar voor Zwijndrecht

Behoort tot Belfius-cluster: Steden en agglomeratiegemeenten met industrieel karakter (Cluster V8)

Basisonderwijs

Niveau	Leerjaar	Gemiddelde OKI	Thuistaal	Opleidingsniveau moeder	Buurt	Schooltoelage	Aantal leerlingen
Kleuteronderwijs		1,02	12,61%	21,49%	49,29%	18,92%	777
Kleuteronderwijs		**1,02**	**12,61%**	**21,49%**	**49,29%**	**18,92%**	**777**
Lager onderwijs	1e leerjaar	1,02	10,04%	22,71%	47,16%	21,83%	229
	2e leerjaar	0,92	12,14%	16,99%	43,20%	19,90%	206
	3e leerjaar	0,97	11,64%	22,75%	39,15%	23,81%	189
	4e leerjaar	1,07	8,74%	24,04%	46,45%	27,87%	183
	5e leerjaar	0,97	9,94%	18,71%	44,44%	23,98%	171
	6e leerjaar	1,02	10,84%	25,30%	43,98%	21,69%	166
Lager onderwijs		**0,99**	**10,58%**	**21,68%**	**44,14%**	**23,08%**	**1.144**
Totaal		**1,01**	**11,40%**	**21,60%**	**46,23%**	**21,40%**	**1.921**

Secundair onderwijs

Graad	Leerjaar	Gemiddelde OKI	Thuistaal	Opleidingsniveau moeder	Buurt	Schooltoelage	Aantal leerlingen
Onthaalklas		2,45	81,82%	81,82%	72,73%	9,09%	11
Onthaalklas		**2,45**	**81,82%**	**81,82%**	**72,73%**	**9,09%**	**11**
1e graad	1e leerjaar	1,15	5,92%	25,66%	59,21%	24,34%	152
	2e leerjaar	1,21	7,88%	24,85%	61,21%	27,27%	165
1e graad		**1,18**	**6,94%**	**25,24%**	**60,25%**	**25,87%**	**317**
2de graad	1e leerjaar	1,05	5,11%	27,84%	50,57%	21,02%	176
	2e leerjaar	1,03	4,65%	20,93%	55,81%	22,09%	172
2de graad		**1,04**	**4,89%**	**24,43%**	**53,16%**	**21,55%**	**348**
3de graad	1e leerjaar	1,14	6,32%	25,29%	56,90%	25,29%	174
	2e leerjaar	1,09	2,63%	22,37%	60,53%	23,03%	152
	3e leerjaar	1,61	10,87%	56,52%	63,04%	30,43%	46
	Se-n-Se	1,40	0,00%	60,00%	40,00%	40,00%	5
3de graad		**1,18**	**5,31%**	**28,38%**	**58,89%**	**25,20%**	**377**
DBSO		1,46	12,20%	56,10%	63,41%	14,63%	41
DBSO		**1,46**	**12,20%**	**56,10%**	**63,41%**	**14,63%**	**41**
Totaal		**1,16**	**6,67%**	**27,79%**	**57,77%**	**23,67%**	**1.094**

Naar inhoudsopgave

2013-2014 Gemiddelde OKI en percentage aantikkers op 4 leerlingenkenmerken - per net, graad en leerjaar voor Zwijndrecht

Behoort tot Belfius-cluster: Steden en agglomeratiegemeenten met industrieel karakter (Cluster V8)

Basisonderwijs

Onderwijsnet	Niveau	Gemiddelde OKI	Thuistaal	Opleidingsniveau moeder	Buurt	Schooltoelage	Aantal leerlingen
Gemeenschapsonderwijs	Kleuteronderwijs	1,00	8,56%	23,42%	43,69%	24,32%	222
	Lager onderwijs	1,17	11,64%	33,45%	43,27%	28,36%	275
Gemeenschapsonderwijs		**1,09**	**10,26%**	**28,97%**	**43,46%**	**26,56%**	**497**
Gesubsidieerd vrij onderwijs	Kleuteronderwijs	1,00	14,12%	19,92%	49,90%	15,86%	517
	Lager onderwijs	0,96	10,32%	18,06%	45,21%	21,99%	814
Gesubsidieerd vrij onderwijs		**0,97**	**11,80%**	**18,78%**	**47,03%**	**19,61%**	**1.331**
Gesubsidieerd officieel onderwijs	Kleuteronderwijs	1,50	15,79%	31,58%	73,68%	28,95%	38
	Lager onderwijs	0,71	9,09%	16,36%	32,73%	12,73%	55
Gesubsidieerd officieel onderwijs		**1,03**	**11,83%**	**22,58%**	**49,46%**	**19,35%**	**93**
Totaal		**1,01**	**11,40%**	**21,60%**	**46,23%**	**21,40%**	**1.921**

Aangepaste tabel omwille van het privacy-aspect (zie toelichting).

Secundair onderwijs

Onderwijsnet	Gemiddelde OKI	Thuistaal	Opleidingsniveau moeder	Buurt	Schooltoelage	Aantal leerlingen
Gemeenschapsonderwijs	1,29	6,02%	34,59%	60,15%	28,57%	133
Gesubsidieerd vrij onderwijs	1,08	5,83%	23,85%	56,37%	21,82%	738
Gesubsidieerd officieel onderwijs	1,35	9,87%	36,77%	60,99%	26,91%	223
Totaal	**1,16**	**6,67%**	**27,79%**	**57,77%**	**23,67%**	**1.094**

Aangepaste tabel omwille van het privacy-aspect (zie toelichting).

Naar inhoudsopgave

2013-2014 Gemiddelde OKI en percentage aantikkers op 4 leerlingenkenmerken - per onderwijsvorm, graad en leerjaar voor Zwijndrecht

Behoort tot Belfius-cluster: Steden en agglomeratiegemeenten met industrieel karakter (Cluster V8)

Secundair onderwijs

Onderwijsvorm	Graad	Gemiddelde OKI	Thuistaal	Opleidingsniveau moeder	Buurt	Schooltoelage	Aantal leerlingen
	Onthaalklas	2,45	81,82%	81,82%	72,73%	9,09%	11
	1e graad	1,18	6,94%	25,24%	60,25%	25,87%	317
ASO	2de graad	0,80	5,30%	12,88%	47,73%	14,39%	132
	3de graad	1,02	5,04%	16,81%	61,34%	18,49%	119
ASO		**0,90**	**5,18%**	**14,74%**	**54,18%**	**16,33%**	**251**
TSO	2de graad	0,95	1,87%	16,82%	54,21%	22,43%	107
	3de graad	1,01	2,70%	21,62%	54,05%	22,52%	111
TSO		**0,98**	**2,29%**	**19,27%**	**54,13%**	**22,48%**	**218**
BSO	2de graad	1,45	8,16%	48,98%	58,16%	29,59%	98
	3de graad	1,47	7,75%	44,37%	61,97%	33,10%	142
BSO		**1,46**	**7,92%**	**46,25%**	**60,42%**	**31,67%**	**240**
KSO	2de graad	1,09	0,00%	18,18%	63,64%	27,27%	11
	3de graad	0,40	0,00%	0,00%	20,00%	20,00%	5
KSO		**0,88**	**0,00%**	**12,50%**	**50,00%**	**25,00%**	**16**
	DBSO	1,46	12,20%	56,10%	63,41%	14,63%	41
Totaal		**1,16**	**6,67%**	**27,79%**	**57,77%**	**23,67%**	**1.094**

Aangepaste tabel omwille van het privacy-aspect (zie toelichting).

Naar inhoudsopgave

2013-2014 Aandeel leerlingen dat op 0, 1, 2, 3 of 4 leerlingenkenmerken aantikt voor Zwijndrecht

Behoort tot Belfius-cluster: Steden en agglomeratiegemeenten met industrieel karakter (Cluster V8)

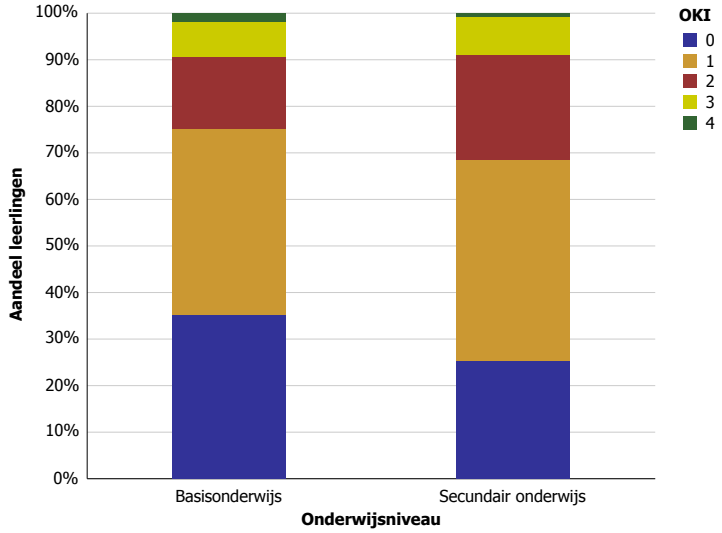

Naar inhoudsopgave

Woongemeenten in de stadsrand (Cluster V1)

Omvat de fusiegemeente(n): Bertem Bierbeek Bonheiden Boutersem Haacht Herent Holsbeek Huldenberg Kampenhout Keerbergen Kortenberg Lennik Lint Lubbeek Meise Melle Merchtem Merelbeke Nazareth Opwijk Oud-Heverlee Rotselaar Steenokkerzeel Tremelo Vosselaar Zemst Zoersel

2013-2014 Gemiddelde OKI en percentage aantikkers op 4 leerlingenkenmerken - per graad en leerjaar

Basisonderwijs

Niveau	Leerjaar	Gemiddelde OKI	Thuistaal	Opleidingsniveau moeder	Buurt	Schooltoelage	Aantal leerlingen
Kleuteronderwijs		0,28	8,81%	7,81%	3,75%	7,31%	14.827
Kleuteronderwijs		**0,28**	**8,81%**	**7,81%**	**3,75%**	**7,31%**	**14.827**
Lager onderwijs	1e leerjaar	0,30	9,23%	8,37%	2,54%	9,47%	4.215
	2e leerjaar	0,28	8,29%	8,25%	2,83%	9,04%	4.172
	3e leerjaar	0,27	8,00%	7,42%	2,55%	9,52%	4.150
	4e leerjaar	0,30	7,98%	8,59%	2,69%	10,39%	3.899
	5e leerjaar	0,28	7,19%	8,05%	2,34%	10,79%	3.838
	6e leerjaar	0,28	6,61%	7,97%	2,25%	10,93%	3.814
Lager onderwijs		**0,29**	**7,91%**	**8,11%**	**2,54%**	**9,99%**	**24.088**
Totaal		**0,28**	**8,25%**	**7,99%**	**3,00%**	**8,97%**	**38.915**

Secundair onderwijs

Graad	Leerjaar	Gemiddelde OKI	Thuistaal	Opleidingsniveau moeder	Buurt	Schooltoelage	Aantal leerlingen
Onthaalklas		1,67	86,05%	51,16%	25,58%	4,65%	43
Onthaalklas		**1,67**	**86,05%**	**51,16%**	**25,58%**	**4,65%**	**43**
1e graad	1e leerjaar	0,37	7,61%	10,16%	6,40%	13,17%	4.046
	2e leerjaar	0,37	6,35%	10,97%	6,08%	13,11%	4.112
1e graad		**0,37**	**6,97%**	**10,57%**	**6,24%**	**13,14%**	**8.158**
2de graad	1e leerjaar	0,36	6,12%	9,86%	6,90%	12,79%	4.331
	2e leerjaar	0,36	5,44%	10,64%	5,61%	13,90%	4.173
2de graad		**0,36**	**5,79%**	**10,24%**	**6,27%**	**13,33%**	**8.504**
3de graad	1e leerjaar	0,34	4,56%	10,15%	5,68%	13,72%	4.475
	2e leerjaar	0,33	4,55%	9,13%	6,22%	13,44%	4.018
	3e leerjaar	0,63	5,22%	27,51%	6,83%	23,49%	498
	Se-n-Se	0,31	3,70%	9,63%	3,70%	14,07%	135
3de graad		**0,35**	**4,58%**	**10,64%**	**5,95%**	**14,14%**	**9.126**
Modulair onderwijs		0,55	3,92%	29,41%	1,96%	19,61%	204
Modulair onderwijs		**0,55**	**3,92%**	**29,41%**	**1,96%**	**19,61%**	**204**
DBSO		0,91	15,04%	41,59%	12,83%	21,68%	226
DBSO		**0,91**	**15,04%**	**41,59%**	**12,83%**	**21,68%**	**226**
Totaal		**0,37**	**5,93%**	**10,97%**	**6,20%**	**13,66%**	**26.261**

Naar inhoudsopgave

2013-2014 Gemiddelde OKI en percentage aantikkers op 4 leerlingenkenmerken - per net, graad en leerjaar

Basisonderwijs

Onderwijsnet	Niveau	Leerjaar	Gemiddelde OKI	Thuistaal	Opleidingsniveau moeder	Buurt	Schooltoelage	Aantal leerlingen
Gemeenschapsonderwijs	Kleuteronderwijs		0,42	12,77%	13,53%	4,57%	10,86%	1.574
	Kleuteronderwijs		**0,42**	**12,77%**	**13,53%**	**4,57%**	**10,86%**	**1.574**
	Lager onderwijs	1e leerjaar	0,44	12,53%	15,15%	2,02%	13,94%	495
		2e leerjaar	0,45	12,39%	13,68%	3,63%	14,96%	468
		3e leerjaar	0,45	14,25%	14,73%	2,66%	13,29%	414
		4e leerjaar	0,41	10,85%	14,32%	1,39%	14,78%	433
		5e leerjaar	0,51	10,51%	15,64%	4,62%	20,51%	390
		6e leerjaar	0,40	10,28%	13,79%	1,40%	14,25%	428
	Lager onderwijs		**0,44**	**11,83%**	**14,54%**	**2,59%**	**15,18%**	**2.628**
Gemeenschapsonderwijs			**0,43**	**12,18%**	**14,16%**	**3,33%**	**13,56%**	**4.202**
Gesubsidieerd vrij onderwijs	Kleuteronderwijs		0,24	7,09%	6,70%	3,61%	6,89%	7.752
	Kleuteronderwijs		**0,24**	**7,09%**	**6,70%**	**3,61%**	**6,89%**	**7.752**
	Lager onderwijs	1e leerjaar	0,25	6,96%	7,25%	2,42%	7,97%	2.070
		2e leerjaar	0,24	6,81%	7,10%	2,90%	7,64%	2.069
		3e leerjaar	0,23	5,46%	5,94%	2,35%	8,76%	2.088
		4e leerjaar	0,26	6,71%	7,06%	2,29%	9,79%	2.012
		5e leerjaar	0,24	6,02%	6,77%	1,59%	9,30%	2.010
		6e leerjaar	0,25	5,20%	6,95%	2,05%	10,79%	2.001
	Lager onderwijs		**0,24**	**6,20%**	**6,84%**	**2,27%**	**9,03%**	**12.250**
Gesubsidieerd vrij onderwijs			**0,24**	**6,54%**	**6,78%**	**2,79%**	**8,20%**	**20.002**
Gesubsidieerd officieel onderwijs	Kleuteronderwijs		0,28	10,09%	7,74%	3,71%	6,89%	5.501
	Kleuteronderwijs		**0,28**	**10,09%**	**7,74%**	**3,71%**	**6,89%**	**5.501**
	Lager onderwijs	1e leerjaar	0,32	11,09%	7,76%	2,85%	10,00%	1.650
		2e leerjaar	0,29	8,99%	8,13%	2,51%	9,11%	1.635
		3e leerjaar	0,29	9,65%	7,46%	2,79%	9,53%	1.648
		4e leerjaar	0,31	8,87%	9,01%	3,65%	9,90%	1.454
		5e leerjaar	0,29	7,93%	7,79%	2,78%	10,22%	1.438
		6e leerjaar	0,28	7,51%	7,65%	2,82%	10,11%	1.385
	Lager onderwijs		**0,30**	**9,08%**	**7,96%**	**2,89%**	**9,79%**	**9.210**
Gesubsidieerd officieel onderwijs			**0,29**	**9,46%**	**7,88%**	**3,19%**	**8,71%**	**14.711**
Totaal			**0,28**	**8,25%**	**7,99%**	**3,00%**	**8,97%**	**38.915**

Secundair onderwijs

Onderwijsnet	Gemiddelde OKI	Thuistaal	Opleidingsniveau moeder	Buurt	Schooltoelage	Aantal leerlingen
Gemeenschapsonderwijs	0,50	9,21%	16,00%	6,77%	18,01%	4.331
Gesubsidieerd vrij onderwijs	0,33	5,29%	9,39%	5,83%	12,28%	20.606
Gesubsidieerd officieel onderwijs	0,55	5,14%	19,11%	10,20%	20,92%	1.324
Totaal	**0,37**	**5,93%**	**10,97%**	**6,20%**	**13,66%**	**26.261**

Aangepaste tabel omwille van het privacy-aspect (zie toelichting).

Naar inhoudsopgave

2013-2014 Gemiddelde OKI en percentage aantikkers op 4 leerlingenkenmerken - per onderwijsvorm, graad en leerjaar

Secundair onderwijs

Onderwijsvorm	Graad	Gemiddelde OKI	Thuistaal	Opleidingsniveau moeder	Buurt	Schooltoelage	Aantal leerlingen
	Onthaalklas	1,67	86,05%	51,16%	25,58%	4,65%	43
	1e graad	0,37	6,97%	10,57%	6,24%	13,14%	8.158
ASO	2de graad	0,21	4,42%	3,97%	4,87%	8,13%	4.907
	3de graad	0,22	4,15%	3,83%	5,03%	8,51%	4.311
ASO		**0,21**	**4,30%**	**3,91%**	**4,95%**	**8,31%**	**9.218**
TSO	2de graad	0,42	5,23%	13,22%	7,14%	16,02%	2.353
	3de graad	0,34	3,58%	9,81%	5,46%	14,71%	2.876
TSO		**0,37**	**4,32%**	**11,34%**	**6,22%**	**15,30%**	**5.229**
BSO	2de graad	0,87	13,16%	32,81%	9,82%	31,14%	1.079
	3de graad	0,73	7,39%	29,50%	9,06%	26,85%	1.732
	Modulair onderwijs	0,55	3,92%	29,41%	1,96%	19,61%	204
BSO		**0,77**	**9,22%**	**30,68%**	**8,86%**	**27,89%**	**3.015**
KSO	2de graad	0,38	6,06%	6,67%	12,12%	13,33%	165
	3de graad	0,33	3,86%	6,28%	5,80%	16,91%	207
KSO		**0,35**	**4,84%**	**6,45%**	**8,60%**	**15,32%**	**372**
	DBSO	0,91	15,04%	41,59%	12,83%	21,68%	226
Totaal		**0,37**	**5,93%**	**10,97%**	**6,20%**	**13,66%**	**26.261**

Aangepaste tabel omwille van het privacy-aspect (zie toelichting).

Naar inhoudsopgave

2013-2014 Aandeel leerlingen dat op 0, 1, 2, 3 of 4 leerlingenkenmerken aantikt

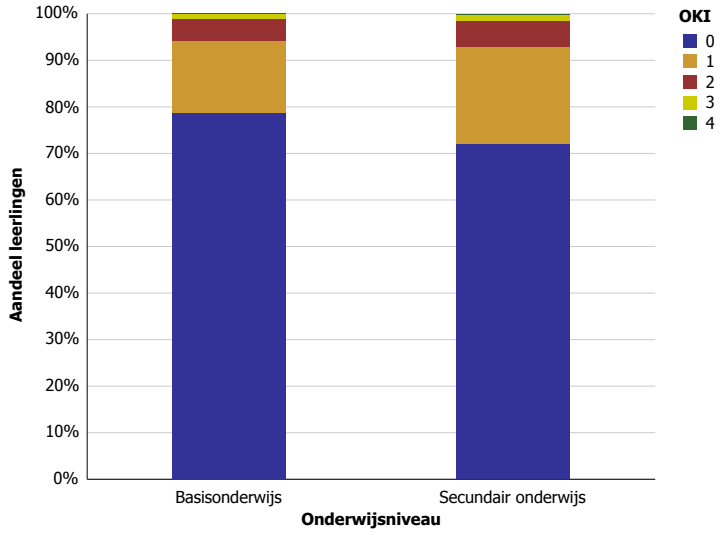

Naar inhoudsopgave

Woongemeenten in landelijke zones (Cluster V2)

Omvat de fusiegemeente(n): Affligem Begijnendijk Boechout Boortmeerbeek Buggenhout Destelbergen Erpe-Mere Gavere Jabbeke Kalmthout Kapelle-op-den-Bos Londerzeel Lovendegem Nevele Nijlen Oosterzele Oud-Turnhout Putte Ranst Roosdaal Sint-Katelijne-Waver Sint-Lievens-Houtem Waasmunster Zandhoven Zingem

2013-2014 Gemiddelde OKI en percentage aantikkers op 4 leerlingenkenmerken - per graad en leerjaar

Basisonderwijs

Niveau	Leerjaar	Gemiddelde OKI	Thuistaal	Opleidingsniveau moeder	Buurt	Schooltoelage	Aantal leerlingen
Kleuteronderwijs		0,29	5,80%	10,07%	4,45%	9,09%	13.895
Kleuteronderwijs		**0,29**	**5,80%**	**10,07%**	**4,45%**	**9,09%**	**13.895**
Lager onderwijs	1e leerjaar	0,31	5,86%	10,17%	3,03%	11,52%	3.925
	2e leerjaar	0,32	5,62%	11,13%	3,51%	11,76%	3.757
	3e leerjaar	0,30	5,21%	10,14%	3,12%	11,89%	3.590
	4e leerjaar	0,33	5,61%	11,12%	3,92%	12,57%	3.651
	5e leerjaar	0,32	4,36%	11,16%	3,26%	13,43%	3.440
	6e leerjaar	0,33	4,97%	11,08%	3,65%	13,41%	3.258
Lager onderwijs		**0,32**	**5,30%**	**10,79%**	**3,41%**	**12,39%**	**21.621**
Totaal		**0,31**	**5,49%**	**10,51%**	**3,82%**	**11,10%**	**35.516**

Secundair onderwijs

Graad	Leerjaar	Gemiddelde OKI	Thuistaal	Opleidingsniveau moeder	Buurt	Schooltoelage	Aantal leerlingen
Onthaalklas		1,78	88,89%	60,00%	15,56%	13,33%	45
Onthaalklas		**1,78**	**88,89%**	**60,00%**	**15,56%**	**13,33%**	**45**
1e graad	1e leerjaar	0,35	3,67%	12,33%	3,39%	15,70%	3.624
	2e leerjaar	0,37	4,12%	12,63%	3,87%	16,44%	3.667
1e graad		**0,36**	**3,90%**	**12,48%**	**3,63%**	**16,07%**	**7.291**
2de graad	1e leerjaar	0,36	3,53%	11,75%	4,21%	16,33%	3.797
	2e leerjaar	0,37	3,49%	12,47%	3,49%	17,62%	3.865
2de graad		**0,36**	**3,51%**	**12,11%**	**3,85%**	**16,98%**	**7.662**
3de graad	1e leerjaar	0,38	2,98%	13,76%	3,59%	17,22%	3.960
	2e leerjaar	0,35	2,67%	13,02%	3,19%	16,19%	3.601
	3e leerjaar	0,61	4,44%	30,02%	3,37%	22,91%	563
	Se-n-Se	0,39	3,11%	17,39%	3,73%	14,29%	161
3de graad		**0,38**	**2,95%**	**14,62%**	**3,40%**	**17,10%**	**8.285**
Modulair onderwijs		0,70	0,90%	30,63%	9,01%	29,73%	111
Modulair onderwijs		**0,70**	**0,90%**	**30,63%**	**9,01%**	**29,73%**	**111**
DBSO		0,86	9,12%	50,00%	4,73%	21,96%	296
DBSO		**0,86**	**9,12%**	**50,00%**	**4,73%**	**21,96%**	**296**
Totaal		**0,38**	**3,65%**	**13,75%**	**3,69%**	**16,86%**	**23.690**

Naar inhoudsopgave

2013-2014 Gemiddelde OKI en percentage aantikkers op 4 leerlingenkenmerken - per net, graad en leerjaar

Basisonderwijs

Onderwijsnet	Niveau	Leerjaar	Gemiddelde OKI	Thuistaal	Opleidingsniveau moeder	Buurt	Schooltoelage	Aantal leerlingen
Gemeenschapsonderwijs	Kleuteronderwijs		0,50	10,26%	17,66%	6,70%	14,96%	1.404
	Kleuteronderwijs		**0,50**	**10,26%**	**17,66%**	**6,70%**	**14,96%**	**1.404**
	Lager onderwijs	1e leerjaar	0,50	9,69%	16,71%	5,33%	18,64%	413
		2e leerjaar	0,53	10,66%	19,40%	5,19%	18,03%	366
		3e leerjaar	0,48	7,30%	17,03%	5,95%	18,11%	370
		4e leerjaar	0,51	8,57%	20,00%	5,71%	16,57%	350
		5e leerjaar	0,54	8,10%	20,25%	5,92%	19,63%	321
		6e leerjaar	0,50	7,72%	19,80%	4,03%	18,79%	298
	Lager onderwijs		**0,51**	**8,73%**	**18,74%**	**5,38%**	**18,27%**	**2.118**
Gemeenschapsonderwijs			**0,51**	**9,34%**	**18,31%**	**5,91%**	**16,95%**	**3.522**
Gesubsidieerd vrij onderwijs	Kleuteronderwijs		0,25	5,10%	8,06%	4,26%	7,78%	8.957
	Kleuteronderwijs		**0,25**	**5,10%**	**8,06%**	**4,26%**	**7,78%**	**8.957**
	Lager onderwijs	1e leerjaar	0,26	5,35%	8,02%	2,76%	10,31%	2.357
		2e leerjaar	0,28	4,83%	9,26%	3,68%	10,19%	2.258
		3e leerjaar	0,27	4,71%	8,72%	2,86%	10,94%	2.167
		4e leerjaar	0,30	4,87%	9,56%	3,73%	11,44%	2.281
		5e leerjaar	0,28	3,72%	8,83%	3,10%	12,07%	2.096
		6e leerjaar	0,28	4,17%	8,30%	3,78%	12,17%	2.013
	Lager onderwijs		**0,28**	**4,63%**	**8,78%**	**3,31%**	**11,15%**	**13.172**
Gesubsidieerd vrij onderwijs			**0,27**	**4,82%**	**8,49%**	**3,70%**	**9,79%**	**22.129**
Gesubsidieerd officieel onderwijs	Kleuteronderwijs		0,32	5,80%	12,14%	4,02%	10,07%	3.534
	Kleuteronderwijs		**0,32**	**5,80%**	**12,14%**	**4,02%**	**10,07%**	**3.534**
	Lager onderwijs	1e leerjaar	0,32	5,54%	12,21%	2,77%	11,43%	1.155
		2e leerjaar	0,33	5,56%	12,18%	2,65%	12,89%	1.133
		3e leerjaar	0,30	5,51%	10,64%	2,66%	11,68%	1.053
		4e leerjaar	0,35	6,27%	11,57%	3,73%	13,73%	1.020
		5e leerjaar	0,35	4,50%	13,10%	2,74%	14,27%	1.023
		6e leerjaar	0,38	5,81%	14,26%	3,27%	14,36%	947
	Lager onderwijs		**0,34**	**5,53%**	**12,29%**	**2,95%**	**13,00%**	**6.331**
Gesubsidieerd officieel onderwijs			**0,33**	**5,63%**	**12,24%**	**3,34%**	**11,95%**	**9.865**
Totaal			**0,31**	**5,49%**	**10,51%**	**3,82%**	**11,10%**	**35.516**

Secundair onderwijs

Onderwijsnet	Graad	Leerjaar	Gemiddelde OKI	Thuistaal	Opleidingsniveau moeder	Buurt	Schooltoelage	Aantal leerlingen
Gemeenschapsonderwijs	Onthaalklas		2,57	85,71%	85,71%	42,86%	42,86%	7
	Onthaalklas		**2,57**	**85,71%**	**85,71%**	**42,86%**	**42,86%**	**7**
	1e graad	1e leerjaar	0,52	4,58%	18,95%	5,88%	22,88%	459
		2e leerjaar	0,57	7,30%	19,68%	7,30%	22,72%	493
	1e graad		**0,55**	**5,99%**	**19,33%**	**6,62%**	**22,79%**	**952**
	2de graad	1e leerjaar	0,58	8,86%	22,03%	7,13%	20,09%	463
		2e leerjaar	0,55	7,51%	18,26%	7,91%	20,89%	493
	2de graad		**0,56**	**8,16%**	**20,08%**	**7,53%**	**20,50%**	**956**
	3de graad	1e leerjaar	0,57	5,37%	21,47%	7,69%	22,18%	559
		2e leerjaar	0,51	5,49%	18,57%	6,54%	20,04%	474
		3e leerjaar	0,77	7,63%	33,05%	5,93%	30,51%	118
		Se-n-Se	0,32	0,00%	19,35%	3,23%	9,68%	31

Onderwijsnet	Graad	Leerjaar	Gemiddelde OKI	Thuistaal	Opleidingsniveau moeder	Buurt	Schooltoelage	Aantal leerlingen
Gemeenschapsonderwijs	**3de graad**		**0,56**	**5,50%**	**21,40%**	**6,94%**	**21,83%**	**1.182**
	Modulair onderwijs		0,52	3,45%	27,59%	0,00%	20,69%	29
	Modulair onderwijs		**0,52**	**3,45%**	**27,59%**	**0,00%**	**20,69%**	**29**
	DBSO		0,82	10,08%	45,38%	4,20%	21,85%	119
	DBSO		**0,82**	**10,08%**	**45,38%**	**4,20%**	**21,85%**	**119**
Gemeenschapsonderwijs			**0,57**	**6,75%**	**21,48%**	**6,93%**	**21,76%**	**3.245**
Gesubsidieerd vrij onderwijs	Onthaalklas		1,53	90,00%	46,67%	6,67%	10,00%	30
	Onthaalklas		**1,53**	**90,00%**	**46,67%**	**6,67%**	**10,00%**	**30**
	1e graad	1e leerjaar	0,32	3,61%	10,91%	3,05%	14,06%	2.988
		2e leerjaar	0,33	3,63%	10,59%	3,46%	15,01%	2.919
	1e graad		**0,32**	**3,62%**	**10,75%**	**3,25%**	**14,53%**	**5.907**
	2de graad	1e leerjaar	0,31	2,74%	9,95%	3,73%	14,87%	3.026
		2e leerjaar	0,32	2,82%	10,53%	2,76%	16,34%	3.085
	2de graad		**0,32**	**2,78%**	**10,24%**	**3,24%**	**15,61%**	**6.111**
	3de graad	1e leerjaar	0,33	2,65%	11,51%	2,81%	15,85%	3.092
		2e leerjaar	0,32	2,37%	11,69%	2,62%	15,32%	2.866
		3e leerjaar	0,56	3,56%	29,86%	1,64%	20,82%	365
		Se-n-Se	0,42	4,42%	18,58%	4,42%	15,04%	113
	3de graad		**0,34**	**2,61%**	**12,76%**	**2,69%**	**15,88%**	**6.436**
	Modulair onderwijs		0,77	0,00%	31,71%	12,20%	32,93%	82
	Modulair onderwijs		**0,77**	**0,00%**	**31,71%**	**12,20%**	**32,93%**	**82**
	DBSO		0,87	8,13%	53,66%	4,07%	21,14%	123
	DBSO		**0,87**	**8,13%**	**53,66%**	**4,07%**	**21,14%**	**123**
Gesubsidieerd vrij onderwijs			**0,33**	**3,15%**	**11,71%**	**3,10%**	**15,46%**	**18.689**
Gesubsidieerd officieel onderwijs	Onthaalklas		2,00	87,50%	87,50%	25,00%	0,00%	8
	Onthaalklas		**2,00**	**87,50%**	**87,50%**	**25,00%**	**0,00%**	**8**
	1e graad	1e leerjaar	0,49	2,26%	19,21%	2,82%	24,86%	177
		2e leerjaar	0,49	3,53%	22,35%	1,96%	20,78%	255
	1e graad		**0,49**	**3,01%**	**21,06%**	**2,31%**	**22,45%**	**432**
	2de graad	1e leerjaar	0,47	3,25%	13,96%	4,55%	25,00%	308
		2e leerjaar	0,57	3,83%	23,34%	3,83%	25,78%	287
	2de graad		**0,52**	**3,53%**	**18,49%**	**4,20%**	**25,38%**	**595**
	3de graad	1e leerjaar	0,50	1,94%	22,33%	3,88%	22,01%	309
		2e leerjaar	0,41	0,77%	17,62%	3,45%	18,77%	261
		3e leerjaar	0,59	3,75%	26,25%	7,50%	21,25%	80
		Se-n-Se	0,24	0,00%	5,88%	0,00%	17,65%	17
	3de graad		**0,47**	**1,65%**	**20,54%**	**4,05%**	**20,54%**	**667**
	DBSO		0,93	9,26%	51,85%	7,41%	24,07%	54
	DBSO		**0,93**	**9,26%**	**51,85%**	**7,41%**	**24,07%**	**54**
Gesubsidieerd officieel onderwijs			**0,51**	**3,25%**	**21,24%**	**3,87%**	**22,67%**	**1.756**
Totaal			**0,38**	**3,65%**	**13,75%**	**3,69%**	**16,86%**	**23.690**

Naar inhoudsopgave

2013-2014 Gemiddelde OKI en percentage aantikkers op 4 leerlingenkenmerken - per onderwijsvorm, graad en leerjaar

Secundair onderwijs

Onderwijsvorm	Graad	Gemiddelde OKI	Thuistaal	Opleidingsniveau moeder	Buurt	Schooltoelage	Aantal leerlingen
	Onthaalklas	1,78	88,89%	60,00%	15,56%	13,33%	45
	1e graad	0,36	3,90%	12,48%	3,63%	16,07%	7.291
ASO	2de graad	0,23	3,11%	5,22%	3,43%	11,44%	4.081
	3de graad	0,21	2,27%	5,39%	2,47%	11,16%	3.396
ASO		**0,22**	**2,73%**	**5,30%**	**3,00%**	**11,31%**	**7.477**
TSO	2de graad	0,41	3,04%	14,25%	3,57%	19,85%	2.267
	3de graad	0,39	2,66%	14,18%	3,24%	18,75%	2.779
TSO		**0,40**	**2,83%**	**14,21%**	**3,39%**	**19,24%**	**5.046**
BSO	2de graad	0,74	5,98%	32,05%	5,90%	30,34%	1.170
	3de graad	0,66	4,36%	31,81%	5,24%	24,86%	1.927
	Modulair onderwijs	0,70	0,90%	30,63%	9,01%	29,73%	111
BSO		**0,69**	**4,83%**	**31,86%**	**5,61%**	**27,03%**	**3.208**
KSO	2de graad	0,38	2,08%	11,81%	3,47%	20,14%	144
	3de graad	0,41	4,92%	11,48%	3,83%	20,77%	183
KSO		**0,39**	**3,67%**	**11,62%**	**3,67%**	**20,49%**	**327**
	DBSO	0,86	9,12%	50,00%	4,73%	21,96%	296
Totaal		**0,38**	**3,65%**	**13,75%**	**3,69%**	**16,86%**	**23.690**

Aangepaste tabel omwille van het privacy-aspect (zie toelichting).

Naar inhoudsopgave

2013-2014 Aandeel leerlingen dat op 0, 1, 2, 3 of 4 leerlingenkenmerken aantikt

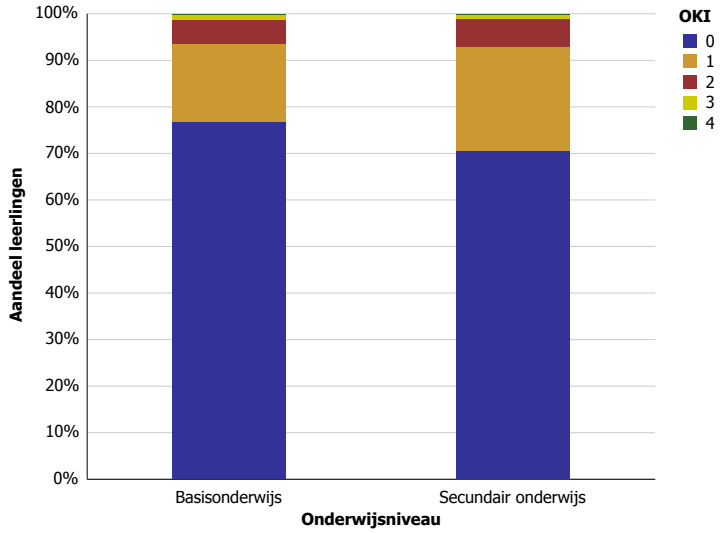

Naar inhoudsopgave

Erg landelijke gemeenten met sterke vergrijzing (Cluster V3)

Omvat de fusiegemeente(n): Alveringem Ardooie Assenede Beernem Damme Deerlijk Heuvelland Houthulst Ichtegem Ingelmunster Kaprijke Knesselare Koekelare Kortemark Laarne Langemark-Poelkapelle Ledegem Lendelede Lichtervelde Lo-Reninge Maldegem Mesen Meulebeke Moerbeke Moorslede Oudenburg Pittem Ruiselede Spiere-Helkijn Staden Vleteren Zomergem Zonnebeke

2013-2014 Gemiddelde OKI en percentage aantikkers op 4 leerlingenkenmerken - per graad en leerjaar

Basisonderwijs

Niveau	Leerjaar	Gemiddelde OKI	Thuistaal	Opleidingsniveau moeder	Buurt	Schooltoelage	Aantal leerlingen
Kleuteronderwijs		0,33	3,59%	12,86%	3,33%	12,85%	12.273
Kleuteronderwijs		**0,33**	**3,59%**	**12,86%**	**3,33%**	**12,85%**	**12.273**
Lager onderwijs	1e leerjaar	0,35	3,15%	13,16%	2,62%	16,34%	3.434
	2e leerjaar	0,36	3,54%	12,89%	2,53%	16,74%	3.196
	3e leerjaar	0,36	3,94%	13,09%	2,69%	16,68%	3.124
	4e leerjaar	0,36	3,13%	13,89%	2,52%	16,82%	2.973
	5e leerjaar	0,39	2,69%	14,24%	2,62%	19,95%	2.752
	6e leerjaar	0,39	2,73%	14,10%	2,27%	20,11%	2.780
Lager onderwijs		**0,37**	**3,21%**	**13,53%**	**2,55%**	**17,66%**	**18.259**
Totaal		**0,35**	**3,36%**	**13,26%**	**2,86%**	**15,73%**	**30.532**

Secundair onderwijs

Graad	Leerjaar	Gemiddelde OKI	Thuistaal	Opleidingsniveau moeder	Buurt	Schooltoelage	Aantal leerlingen
Onthaalklas		1,78	86,96%	76,09%	15,22%	0,00%	46
Onthaalklas		**1,78**	**86,96%**	**76,09%**	**15,22%**	**0,00%**	**46**
1e graad	1e leerjaar	0,47	2,46%	18,00%	4,37%	22,58%	2.972
	2e leerjaar	0,49	1,99%	19,07%	3,89%	23,96%	3.109
1e graad		**0,48**	**2,22%**	**18,55%**	**4,13%**	**23,29%**	**6.081**
2de graad	1e leerjaar	0,51	2,55%	19,86%	3,81%	24,74%	3.177
	2e leerjaar	0,50	2,09%	20,31%	3,81%	23,47%	3.200
2de graad		**0,50**	**2,32%**	**20,09%**	**3,81%**	**24,10%**	**6.377**
3de graad	1e leerjaar	0,49	1,42%	20,68%	3,66%	23,48%	3.249
	2e leerjaar	0,47	1,36%	19,18%	3,48%	23,48%	3.165
	3e leerjaar	0,76	2,18%	37,65%	3,63%	32,70%	688
	Se-n-Se	0,61	0,98%	27,32%	3,90%	29,27%	205
3de graad		**0,51**	**1,45%**	**21,81%**	**3,59%**	**24,51%**	**7.307**
Modulair onderwijs		0,43	0,00%	14,29%	28,57%	0,00%	7
Modulair onderwijs		**0,43**	**0,00%**	**14,29%**	**28,57%**	**0,00%**	**7**
DBSO		1,00	6,78%	54,92%	10,51%	27,80%	295
DBSO		**1,00**	**6,78%**	**54,92%**	**10,51%**	**27,80%**	**295**
Totaal		**0,51**	**2,23%**	**20,89%**	**3,96%**	**23,99%**	**20.113**

Naar inhoudsopgave

2013-2014 Gemiddelde OKI en percentage aantikkers op 4 leerlingenkenmerken - per net, graad en leerjaar

Basisonderwijs

Onderwijsnet	Niveau	Leerjaar	Gemiddelde OKI	Thuistaal	Opleidingsniveau moeder	Buurt	Schooltoelage	Aantal leerlingen
Gemeenschapsonderwijs	Kleuteronderwijs		0,59	8,17%	25,19%	4,55%	21,31%	1.187
	Kleuteronderwijs		**0,59**	**8,17%**	**25,19%**	**4,55%**	**21,31%**	**1.187**
	Lager onderwijs	1e leerjaar	0,61	7,40%	25,44%	5,62%	22,78%	338
		2e leerjaar	0,67	7,99%	28,82%	5,21%	24,65%	288
		3e leerjaar	0,71	8,49%	26,20%	6,64%	29,52%	271
		4e leerjaar	0,62	10,88%	23,81%	4,76%	22,11%	294
		5e leerjaar	0,69	7,27%	27,27%	5,82%	29,09%	275
		6e leerjaar	0,72	10,76%	27,89%	5,58%	27,89%	251
	Lager onderwijs		**0,67**	**8,74%**	**26,50%**	**5,59%**	**25,80%**	**1.717**
Gemeenschapsonderwijs			**0,64**	**8,51%**	**25,96%**	**5,17%**	**23,97%**	**2.904**
Gesubsidieerd vrij onderwijs	Kleuteronderwijs		0,29	3,04%	10,89%	3,38%	11,53%	9.440
	Kleuteronderwijs		**0,29**	**3,04%**	**10,89%**	**3,38%**	**11,53%**	**9.440**
	Lager onderwijs	1e leerjaar	0,32	2,78%	10,97%	2,55%	15,41%	2.590
		2e leerjaar	0,32	3,32%	10,41%	2,54%	15,98%	2.441
		3e leerjaar	0,33	3,50%	11,60%	2,63%	15,14%	2.431
		4e leerjaar	0,33	2,47%	11,88%	2,38%	15,88%	2.223
		5e leerjaar	0,36	2,11%	12,20%	2,50%	18,96%	2.041
		6e leerjaar	0,35	1,99%	11,68%	2,18%	19,00%	2.063
	Lager onderwijs		**0,33**	**2,73%**	**11,41%**	**2,47%**	**16,60%**	**13.789**
Gesubsidieerd vrij onderwijs			**0,31**	**2,86%**	**11,20%**	**2,84%**	**14,54%**	**23.229**
Gesubsidieerd officieel onderwijs	Kleuteronderwijs		0,35	3,40%	15,25%	2,19%	14,34%	1.646
	Kleuteronderwijs		**0,35**	**3,40%**	**15,25%**	**2,19%**	**14,34%**	**1.646**
	Lager onderwijs	1e leerjaar	0,36	2,17%	16,21%	0,99%	16,80%	506
		2e leerjaar	0,35	1,93%	16,06%	0,86%	15,85%	467
		3e leerjaar	0,35	3,55%	13,27%	0,47%	17,30%	422
		4e leerjaar	0,38	1,32%	17,32%	1,75%	17,98%	456
		5e leerjaar	0,38	2,52%	15,60%	1,15%	18,81%	436
		6e leerjaar	0,41	1,72%	17,38%	0,86%	20,82%	466
	Lager onderwijs		**0,37**	**2,18%**	**16,02%**	**1,02%**	**17,91%**	**2.753**
Gesubsidieerd officieel onderwijs			**0,36**	**2,64%**	**15,73%**	**1,45%**	**16,57%**	**4.399**
Totaal			**0,35**	**3,36%**	**13,26%**	**2,86%**	**15,73%**	**30.532**

Secundair onderwijs

Onderwijsnet	Gemiddelde OKI	Thuistaal	Opleidingsniveau moeder	Buurt	Schooltoelage	Aantal leerlingen
Gemeenschapsonderwijs	0,83	6,17%	37,05%	7,93%	31,41%	2.092
Gesubsidieerd vrij onderwijs	0,47	1,70%	18,70%	3,38%	23,16%	17.440
Gesubsidieerd officieel onderwijs	0,62	4,13%	28,40%	7,06%	22,38%	581
Totaal	**0,51**	**2,23%**	**20,89%**	**3,96%**	**23,99%**	**20.113**

Aangepaste tabel omwille van het privacy-aspect (zie toelichting).

Naar inhoudsopgave

2013-2014 Gemiddelde OKI en percentage aantikkers op 4 leerlingenkenmerken - per onderwijsvorm, graad en leerjaar

Secundair onderwijs

Onderwijsvorm	Graad	Gemiddelde OKI	Thuistaal	Opleidingsniveau moeder	Buurt	Schooltoelage	Aantal leerlingen
	Onthaalklas	1,78	86,96%	76,09%	15,22%	0,00%	46
	1e graad	0,48	2,22%	18,55%	4,13%	23,29%	6.081
ASO	2de graad	0,30	1,53%	8,99%	3,02%	16,05%	2.480
	3de graad	0,26	0,97%	7,42%	3,32%	14,65%	2.171
ASO		**0,28**	**1,27%**	**8,26%**	**3,16%**	**15,39%**	**4.651**
TSO	2de graad	0,49	1,96%	17,31%	3,22%	26,51%	2.392
	3de graad	0,48	1,10%	19,33%	3,07%	24,84%	2.737
TSO		**0,49**	**1,50%**	**18,39%**	**3,14%**	**25,62%**	**5.129**
BSO	2de graad	0,89	4,41%	43,92%	6,18%	34,12%	1.407
	3de graad	0,79	2,36%	38,70%	4,36%	33,46%	2.292
	Modulair onderwijs	0,43	0,00%	14,29%	28,57%	0,00%	7
BSO		**0,83**	**3,13%**	**40,64%**	**5,10%**	**33,65%**	**3.706**
KSO	2de graad	0,57	1,02%	26,53%	4,08%	25,51%	98
	3de graad	0,47	0,93%	15,89%	5,61%	24,30%	107
KSO		**0,52**	**0,98%**	**20,98%**	**4,88%**	**24,88%**	**205**
	DBSO	1,00	6,78%	54,92%	10,51%	27,80%	295
Totaal		**0,51**	**2,23%**	**20,89%**	**3,96%**	**23,99%**	**20.113**

Aangepaste tabel omwille van het privacy-aspect (zie toelichting).

Naar inhoudsopgave

2013-2014 Aandeel leerlingen dat op 0, 1, 2, 3 of 4 leerlingenkenmerken aantikt

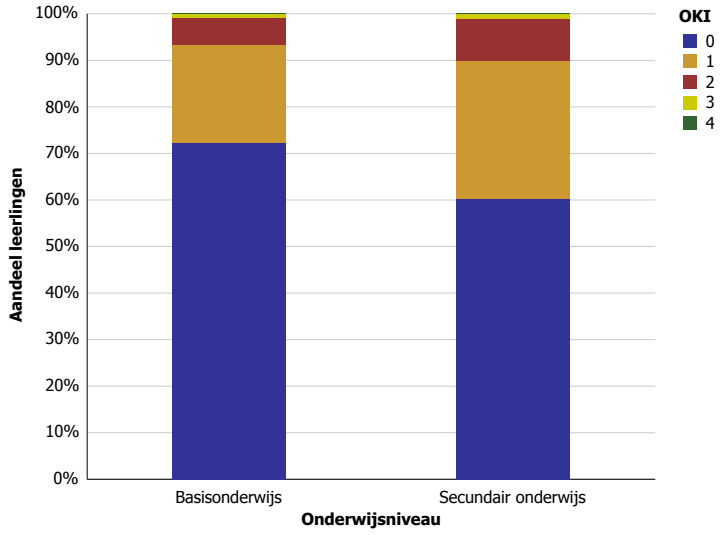

Naar inhoudsopgave

Landelijke en agrarische gemeenten met industriële activiteit (Cluster V4)

Omvat de fusiegemeente(n): Alken Anzegem Bree Dentergem Dessel Halen Hamont-Achel Hooglede Kluisbergen Kruishoutem Laakdal Lummen Meerhout Oostkamp Oostrozebeke Rijkevorsel Wingene Zedelgem Zulte Zwevegem

2013-2014 Gemiddelde OKI en percentage aantikkers op 4 leerlingenkenmerken - per graad en leerjaar

Basisonderwijs

Niveau	Leerjaar	Gemiddelde OKI	Thuistaal	Opleidingsniveau moeder	Buurt	Schooltoelage	Aantal leerlingen
Kleuteronderwijs		0,29	4,26%	11,64%	1,74%	11,43%	11.027
Kleuteronderwijs		**0,29**	**4,26%**	**11,64%**	**1,74%**	**11,43%**	**11.027**
Lager onderwijs	1e leerjaar	0,34	3,98%	13,58%	1,48%	15,29%	3.042
	2e leerjaar	0,33	3,44%	13,07%	1,86%	14,18%	2.962
	3e leerjaar	0,34	3,71%	13,60%	1,47%	15,59%	2.720
	4e leerjaar	0,33	3,41%	13,07%	1,80%	14,64%	2.671
	5e leerjaar	0,34	3,04%	13,94%	1,60%	15,50%	2.497
	6e leerjaar	0,35	3,01%	14,36%	1,59%	15,78%	2.459
Lager onderwijs		**0,34**	**3,46%**	**13,58%**	**1,63%**	**15,14%**	**16.351**
Totaal		**0,32**	**3,78%**	**12,80%**	**1,68%**	**13,64%**	**27.378**

Secundair onderwijs

Graad	Leerjaar	Gemiddelde OKI	Thuistaal	Opleidingsniveau moeder	Buurt	Schooltoelage	Aantal leerlingen
Onthaalklas		1,79	87,88%	60,61%	30,30%	0,00%	33
Onthaalklas		**1,79**	**87,88%**	**60,61%**	**30,30%**	**0,00%**	**33**
1e graad	1e leerjaar	0,39	2,55%	14,89%	2,40%	19,59%	2.706
	2e leerjaar	0,42	2,96%	16,34%	2,31%	20,78%	2.767
1e graad		**0,41**	**2,76%**	**15,62%**	**2,36%**	**20,19%**	**5.473**
2de graad	1e leerjaar	0,42	2,90%	16,98%	2,44%	20,12%	2.863
	2e leerjaar	0,44	1,98%	17,89%	2,77%	20,91%	2.778
2de graad		**0,43**	**2,45%**	**17,43%**	**2,61%**	**20,51%**	**5.641**
3de graad	1e leerjaar	0,45	2,35%	18,44%	1,69%	22,48%	2.847
	2e leerjaar	0,42	1,91%	16,93%	1,91%	20,86%	2.675
	3e leerjaar	0,70	2,17%	36,05%	1,63%	30,43%	552
	Se-n-Se	0,42	0,00%	18,88%	1,40%	21,68%	143
3de graad		**0,46**	**2,09%**	**19,37%**	**1,77%**	**22,47%**	**6.217**
Modulair onderwijs		0,44	0,00%	22,22%	0,00%	22,22%	9
Modulair onderwijs		**0,44**	**0,00%**	**22,22%**	**0,00%**	**22,22%**	**9**
DBSO		1,12	8,59%	59,77%	10,94%	33,20%	256
DBSO		**1,12**	**8,59%**	**59,77%**	**10,94%**	**33,20%**	**256**
Totaal		**0,45**	**2,67%**	**18,25%**	**2,41%**	**21,25%**	**17.629**

Naar inhoudsopgave

2013-2014 Gemiddelde OKI en percentage aantikkers op 4 leerlingenkenmerken - per net, graad en leerjaar

Basisonderwijs

Onderwijsnet	Niveau	Leerjaar	Gemiddelde OKI	Thuistaal	Opleidingsniveau moeder	Buurt	Schooltoelage	Aantal leerlingen
Gemeenschapsonderwijs	Kleuteronderwijs		0,60	10,16%	24,44%	4,91%	20,87%	896
	Kleuteronderwijs		**0,60**	**10,16%**	**24,44%**	**4,91%**	**20,87%**	**896**
	Lager onderwijs	1e leerjaar	0,71	9,63%	29,63%	2,22%	29,63%	270
		2e leerjaar	0,66	7,41%	27,57%	6,17%	24,69%	243
		3e leerjaar	0,73	10,59%	30,08%	5,08%	27,54%	236
		4e leerjaar	0,60	7,02%	24,79%	3,72%	24,79%	242
		5e leerjaar	0,69	9,00%	27,50%	5,50%	27,00%	200
		6e leerjaar	0,72	7,88%	35,96%	1,48%	27,09%	203
	Lager onderwijs		**0,69**	**8,61%**	**29,12%**	**4,02%**	**26,83%**	**1.394**
Gemeenschapsonderwijs			**0,65**	**9,21%**	**27,29%**	**4,37%**	**24,50%**	**2.290**
Gesubsidieerd vrij onderwijs	Kleuteronderwijs		0,26	3,71%	10,42%	1,36%	10,71%	8.215
	Kleuteronderwijs		**0,26**	**3,71%**	**10,42%**	**1,36%**	**10,71%**	**8.215**
	Lager onderwijs	1e leerjaar	0,31	3,59%	12,21%	1,47%	13,77%	2.171
		2e leerjaar	0,30	3,34%	11,85%	1,36%	13,36%	2.126
		3e leerjaar	0,31	3,30%	11,84%	1,03%	14,52%	1.942
		4e leerjaar	0,28	2,82%	10,96%	1,57%	13,05%	1.916
		5e leerjaar	0,31	2,52%	11,91%	1,37%	14,82%	1.822
		6e leerjaar	0,31	2,61%	11,98%	1,42%	14,81%	1.762
	Lager onderwijs		**0,30**	**3,06%**	**11,80%**	**1,37%**	**14,02%**	**11.739**
Gesubsidieerd vrij onderwijs			**0,29**	**3,33%**	**11,23%**	**1,37%**	**12,66%**	**19.954**
Gesubsidieerd officieel onderwijs	Kleuteronderwijs		0,27	3,86%	10,91%	1,88%	10,07%	1.916
	Kleuteronderwijs		**0,27**	**3,86%**	**10,91%**	**1,88%**	**10,07%**	**1.916**
	Lager onderwijs	1e leerjaar	0,30	2,83%	11,31%	1,16%	14,31%	601
		2e leerjaar	0,28	2,19%	11,47%	1,85%	12,82%	593
		3e leerjaar	0,31	2,21%	12,73%	1,48%	14,21%	542
		4e leerjaar	0,37	3,90%	15,40%	1,75%	15,79%	513
		5e leerjaar	0,33	2,53%	16,00%	0,84%	13,26%	475
		6e leerjaar	0,33	2,43%	13,97%	2,23%	14,57%	494
	Lager onderwijs		**0,32**	**2,67%**	**13,33%**	**1,55%**	**14,14%**	**3.218**
Gesubsidieerd officieel onderwijs			**0,30**	**3,12%**	**12,43%**	**1,68%**	**12,62%**	**5.134**
Totaal			**0,32**	**3,78%**	**12,80%**	**1,68%**	**13,64%**	**27.378**

Secundair onderwijs

Onderwijsnet	Gemiddelde OKI	Thuistaal	Opleidingsniveau moeder	Buurt	Schooltoelage	Aantal leerlingen
Gemeenschapsonderwijs	0,77	6,94%	33,38%	6,02%	30,96%	2.061
Gesubsidieerd vrij onderwijs	0,40	2,05%	16,08%	1,87%	19,91%	15.241
Gesubsidieerd officieel onderwijs	0,56	4,59%	24,16%	4,59%	22,63%	327
Totaal	**0,45**	**2,67%**	**18,25%**	**2,41%**	**21,25%**	**17.629**

Aangepaste tabel omwille van het privacy-aspect (zie toelichting).

Naar inhoudsopgave

2013-2014 Gemiddelde OKI en percentage aantikkers op 4 leerlingenkenmerken - per onderwijsvorm, graad en leerjaar

Secundair onderwijs

Onderwijsvorm	Graad	Gemiddelde OKI	Thuistaal	Opleidingsniveau moeder	Buurt	Schooltoelage	Aantal leerlingen
	Onthaalklas	1,79	87,88%	60,61%	30,30%	0,00%	33
	1e graad	0,41	2,76%	15,62%	2,36%	20,19%	5.473
ASO	2de graad	0,25	1,93%	7,43%	2,19%	13,45%	2.328
	3de graad	0,24	1,78%	7,14%	1,58%	13,97%	1.962
ASO		**0,25**	**1,86%**	**7,30%**	**1,91%**	**13,68%**	**4.290**
TSO	2de graad	0,42	1,40%	17,33%	1,93%	21,43%	2.077
	3de graad	0,43	1,93%	17,25%	1,45%	22,56%	2.278
TSO		**0,43**	**1,68%**	**17,29%**	**1,68%**	**22,02%**	**4.355**
BSO	2de graad	0,80	5,39%	37,57%	4,78%	32,61%	1.150
	3de graad	0,72	2,71%	35,41%	2,39%	31,72%	1.844
	Modulair onderwijs	0,44	0,00%	22,22%	0,00%	22,22%	9
BSO		**0,75**	**3,73%**	**36,20%**	**3,30%**	**32,03%**	**3.003**
KSO	2de graad	0,52	2,33%	20,93%	1,16%	27,91%	86
	3de graad	0,34	0,75%	13,53%	1,50%	18,05%	133
KSO		**0,41**	**1,37%**	**16,44%**	**1,37%**	**21,92%**	**219**
	DBSO	1,12	8,59%	59,77%	10,94%	33,20%	256
Totaal		**0,45**	**2,67%**	**18,25%**	**2,41%**	**21,25%**	**17.629**

Aangepaste tabel omwille van het privacy-aspect (zie toelichting).

Naar inhoudsopgave

2013-2014 Aandeel leerlingen dat op 0, 1, 2, 3 of 4 leerlingenkenmerken aantikt

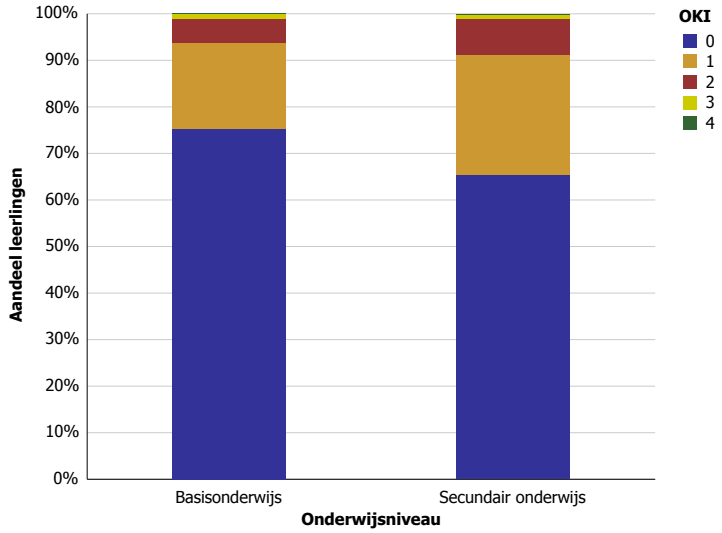

Naar inhoudsopgave

Middelgrote steden (Cluster V5)

Omvat de fusiegemeente(n): Aarschot Dendermonde Diest Diksmuide Eeklo Geel Geraardsbergen Halle Herentals Ieper Leopoldsburg Lier Mol Ninove Oudenaarde Poperinge Sint-Truiden Tielt Tienen Tongeren Torhout Veurne Wetteren Zottegem

2013-2014 Gemiddelde OKI en percentage aantikkers op 4 leerlingenkenmerken - per graad en leerjaar

Basisonderwijs

Niveau	Leerjaar	Gemiddelde OKI	Thuistaal	Opleidingsniveau moeder	Buurt	Schooltoelage	Aantal leerlingen
Kleuteronderwijs		0,61	11,94%	17,35%	15,25%	16,50%	25.923
Kleuteronderwijs		**0,61**	**11,94%**	**17,35%**	**15,25%**	**16,50%**	**25.923**
Lager onderwijs	1e leerjaar	0,66	11,54%	18,63%	15,86%	20,17%	7.175
	2e leerjaar	0,64	10,81%	17,56%	15,40%	20,21%	6.824
	3e leerjaar	0,65	10,69%	18,14%	15,00%	21,66%	6.578
	4e leerjaar	0,63	10,44%	17,23%	14,55%	21,16%	6.438
	5e leerjaar	0,64	9,34%	17,66%	14,35%	22,85%	6.026
	6e leerjaar	0,60	7,99%	16,14%	14,16%	22,08%	5.620
Lager onderwijs		**0,64**	**10,22%**	**17,61%**	**14,93%**	**21,29%**	**38.661**
Totaal		**0,63**	**10,91%**	**17,51%**	**15,06%**	**19,37%**	**64.584**

Secundair onderwijs

Graad	Leerjaar	Gemiddelde OKI	Thuistaal	Opleidingsniveau moeder	Buurt	Schooltoelage	Aantal leerlingen
Onthaalklas		2,23	91,10%	68,06%	56,54%	7,33%	191
Onthaalklas		**2,23**	**91,10%**	**68,06%**	**56,54%**	**7,33%**	**191**
1e graad	1e leerjaar	0,77	8,82%	20,63%	22,52%	24,94%	6.404
	2e leerjaar	0,78	8,08%	20,89%	22,65%	26,11%	6.710
1e graad		**0,77**	**8,44%**	**20,76%**	**22,59%**	**25,54%**	**13.114**
2de graad	1e leerjaar	0,79	8,54%	21,76%	21,78%	26,63%	6.835
	2e leerjaar	0,77	7,67%	21,95%	21,24%	25,79%	6.847
2de graad		**0,78**	**8,11%**	**21,85%**	**21,51%**	**26,21%**	**13.682**
3de graad	1e leerjaar	0,75	6,40%	20,63%	21,95%	25,60%	6.921
	2e leerjaar	0,71	5,57%	19,82%	20,84%	24,38%	6.176
	3e leerjaar	1,07	7,79%	40,05%	24,07%	35,19%	1.296
	Se-n-Se	0,66	3,26%	19,88%	16,62%	25,82%	337
3de graad		**0,76**	**6,10%**	**21,98%**	**21,55%**	**25,94%**	**14.730**
Modulair onderwijs		0,93	7,48%	32,71%	19,63%	32,71%	107
Modulair onderwijs		**0,93**	**7,48%**	**32,71%**	**19,63%**	**32,71%**	**107**
DBSO		1,55	15,55%	59,58%	42,91%	36,57%	804
DBSO		**1,55**	**15,55%**	**59,58%**	**42,91%**	**36,57%**	**804**
Totaal		**0,79**	**8,03%**	**22,51%**	**22,41%**	**26,04%**	**42.628**

Naar inhoudsopgave

2013-2014 Gemiddelde OKI en percentage aantikkers op 4 leerlingenkenmerken - per net, graad en leerjaar

Basisonderwijs

Onderwijsnet	Niveau	Leerjaar	Gemiddelde OKI	Thuistaal	Opleidingsniveau moeder	Buurt	Schooltoelage	Aantal leerlingen
Gemeenschapsonderwijs	Kleuteronderwijs		1,01	19,98%	30,68%	24,21%	26,33%	5.180
	Kleuteronderwijs		**1,01**	**19,98%**	**30,68%**	**24,21%**	**26,33%**	**5.180**
	Lager onderwijs	1e leerjaar	1,09	19,87%	32,90%	24,52%	31,42%	1.550
		2e leerjaar	1,00	17,55%	30,83%	22,02%	29,17%	1.385
		3e leerjaar	1,08	19,24%	31,91%	23,51%	33,13%	1.310
		4e leerjaar	1,07	18,68%	31,36%	23,37%	33,44%	1.301
		5e leerjaar	1,03	15,97%	31,76%	22,49%	32,62%	1.165
		6e leerjaar	1,00	15,15%	28,88%	21,73%	34,24%	1.063
	Lager onderwijs		**1,05**	**17,92%**	**31,39%**	**23,03%**	**32,21%**	**7.774**
Gemeenschapsonderwijs			**1,03**	**18,74%**	**31,10%**	**23,50%**	**29,86%**	**12.954**
Gesubsidieerd vrij onderwijs	Kleuteronderwijs		0,53	10,27%	14,03%	13,81%	14,42%	17.245
	Kleuteronderwijs		**0,53**	**10,27%**	**14,03%**	**13,81%**	**14,42%**	**17.245**
	Lager onderwijs	1e leerjaar	0,57	9,59%	15,22%	14,39%	17,37%	4.745
		2e leerjaar	0,57	9,42%	14,18%	14,84%	18,09%	4.543
		3e leerjaar	0,57	9,14%	14,65%	13,94%	18,81%	4.396
		4e leerjaar	0,53	8,62%	13,54%	13,28%	17,89%	4.248
		5e leerjaar	0,56	8,15%	14,46%	13,50%	20,32%	4.060
		6e leerjaar	0,52	6,75%	13,11%	13,40%	19,08%	3.852
	Lager onderwijs		**0,55**	**8,68%**	**14,23%**	**13,92%**	**18,55%**	**25.844**
Gesubsidieerd vrij onderwijs			**0,54**	**9,31%**	**14,15%**	**13,88%**	**16,90%**	**43.089**
Gesubsidieerd officieel onderwijs	Kleuteronderwijs		0,44	8,29%	14,01%	9,09%	12,21%	3.498
	Kleuteronderwijs		**0,44**	**8,29%**	**14,01%**	**9,09%**	**12,21%**	**3.498**
	Lager onderwijs	1e leerjaar	0,43	7,39%	11,93%	8,52%	15,45%	880
		2e leerjaar	0,47	7,48%	14,17%	8,04%	17,08%	896
		3e leerjaar	0,47	5,62%	15,02%	7,57%	18,81%	872
		4e leerjaar	0,48	7,09%	14,17%	7,76%	18,79%	889
		5e leerjaar	0,47	5,74%	13,36%	6,87%	21,47%	801
		6e leerjaar	0,45	3,97%	13,48%	6,95%	20,14%	705
	Lager onderwijs		**0,46**	**6,31%**	**13,70%**	**7,65%**	**18,52%**	**5.043**
Gesubsidieerd officieel onderwijs			**0,45**	**7,12%**	**13,83%**	**8,24%**	**15,93%**	**8.541**
Totaal			**0,63**	**10,91%**	**17,51%**	**15,06%**	**19,37%**	**64.584**

Secundair onderwijs

Onderwijsnet	Gemiddelde OKI	Thuistaal	Opleidingsniveau moeder	Buurt	Schooltoelage	Aantal leerlingen
Gemeenschapsonderwijs	1,12	13,66%	33,45%	29,53%	35,14%	9.774
Gesubsidieerd vrij onderwijs	0,67	6,09%	18,32%	19,84%	22,80%	31.130
Gesubsidieerd officieel onderwijs	1,09	11,02%	36,19%	28,48%	32,83%	1.724
Totaal	**0,79**	**8,03%**	**22,51%**	**22,41%**	**26,04%**	**42.628**

Aangepaste tabel omwille van het privacy-aspect (zie toelichting).

Naar inhoudsopgave

2013-2014 Gemiddelde OKI en percentage aantikkers op 4 leerlingenkenmerken - per onderwijsvorm, graad en leerjaar

Secundair onderwijs

Onderwijsvorm	Graad	Gemiddelde OKI	Thuistaal	Opleidingsniveau moeder	Buurt	Schooltoelage	Aantal leerlingen
	Onthaalklas	2,23	91,10%	68,06%	56,54%	7,33%	191
	1e graad	0,77	8,44%	20,76%	22,59%	25,54%	13.114
ASO	2de graad	0,52	5,78%	10,36%	18,32%	17,33%	6.069
	3de graad	0,49	4,36%	9,10%	18,31%	16,99%	5.255
ASO		**0,50**	**5,12%**	**9,78%**	**18,32%**	**17,18%**	**11.324**
TSO	2de graad	0,76	6,82%	21,11%	20,88%	27,15%	4.353
	3de graad	0,69	5,10%	18,89%	19,40%	25,98%	4.865
TSO		**0,72**	**5,91%**	**19,94%**	**20,10%**	**26,54%**	**9.218**
BSO	2de graad	1,33	14,72%	46,57%	28,75%	42,66%	3.043
	3de graad	1,16	9,46%	41,43%	28,00%	36,98%	4.335
	Modulair onderwijs	0,93	7,48%	32,71%	19,63%	32,71%	107
BSO		**1,22**	**11,57%**	**43,39%**	**28,19%**	**39,23%**	**7.485**
KSO	2de graad	0,64	5,99%	11,52%	21,66%	24,88%	217
	3de graad	0,63	4,36%	16,36%	19,64%	22,18%	275
KSO		**0,63**	**5,08%**	**14,23%**	**20,53%**	**23,37%**	**492**
	DBSO	1,55	15,55%	59,58%	42,91%	36,57%	804
Totaal		**0,79**	**8,03%**	**22,51%**	**22,41%**	**26,04%**	**42.628**

Aangepaste tabel omwille van het privacy-aspect (zie toelichting).

Naar inhoudsopgave

2013-2014 Aandeel leerlingen dat op 0, 1, 2, 3 of 4 leerlingenkenmerken aantikt

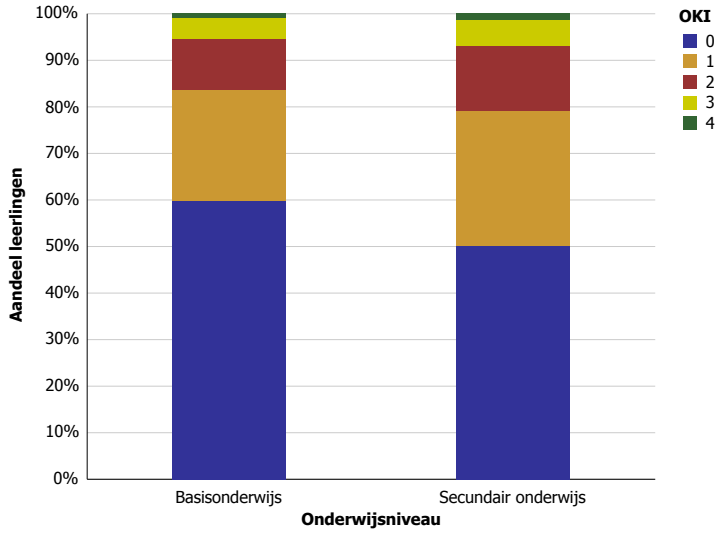

Naar inhoudsopgave

Weinig verstedelijkte gemeenten met demografische achteruitgang (Cluster V6)

Omvat de fusiegemeente(n): Avelgem Berlaar Berlare Brakel Denderleeuw Gistel Haaltert Herzele Kruibeke Landen Lebbeke Lede Liedekerke Rumst Scherpenheuvel-Zichem Sint-Amands Sint-Gillis-Waas Stabroek Waarschoot Wachtebeke Wichelen

2013-2014 Gemiddelde OKI en percentage aantikkers op 4 leerlingenkenmerken - per graad en leerjaar

Basisonderwijs

Niveau	Leerjaar	Gemiddelde OKI	Thuistaal	Opleidingsniveau moeder	Buurt	Schooltoelage	Aantal leerlingen
Kleuteronderwijs		0,45	9,04%	14,68%	8,15%	13,23%	12.446
Kleuteronderwijs		**0,45**	**9,04%**	**14,68%**	**8,15%**	**13,23%**	**12.446**
Lager onderwijs	1e leerjaar	0,49	8,13%	17,08%	7,10%	17,02%	3.590
	2e leerjaar	0,48	8,29%	15,68%	7,77%	16,00%	3.451
	3e leerjaar	0,46	7,93%	14,97%	7,00%	16,46%	3.214
	4e leerjaar	0,48	8,69%	15,16%	6,97%	16,97%	3.200
	5e leerjaar	0,47	7,80%	14,87%	7,23%	17,23%	3.000
	6e leerjaar	0,48	6,87%	16,29%	6,91%	18,18%	2.750
Lager onderwijs		**0,48**	**7,99%**	**15,69%**	**7,18%**	**16,93%**	**19.205**
Totaal		**0,47**	**8,40%**	**15,29%**	**7,56%**	**15,48%**	**31.651**

Secundair onderwijs

Graad	Leerjaar	Gemiddelde OKI	Thuistaal	Opleidingsniveau moeder	Buurt	Schooltoelage	Aantal leerlingen
Onthaalklas		1,75	83,33%	66,67%	22,92%	2,08%	48
Onthaalklas		**1,75**	**83,33%**	**66,67%**	**22,92%**	**2,08%**	**48**
1e graad	1e leerjaar	0,56	6,75%	18,52%	9,63%	20,88%	3.127
	2e leerjaar	0,56	5,16%	18,40%	11,13%	21,00%	3.119
1e graad		**0,56**	**5,96%**	**18,46%**	**10,37%**	**20,94%**	**6.246**
2de graad	1e leerjaar	0,58	5,25%	19,14%	10,83%	22,52%	3.260
	2e leerjaar	0,56	5,93%	18,73%	10,61%	20,96%	3.187
2de graad		**0,57**	**5,58%**	**18,94%**	**10,72%**	**21,75%**	**6.447**
3de graad	1e leerjaar	0,54	4,29%	19,70%	9,35%	20,69%	3.219
	2e leerjaar	0,54	4,19%	19,84%	9,09%	20,49%	2.958
	3e leerjaar	0,82	4,74%	39,76%	9,64%	27,41%	591
	Se-n-Se	0,49	2,38%	20,24%	10,12%	16,07%	168
3de graad		**0,56**	**4,24%**	**21,48%**	**9,28%**	**21,06%**	**6.936**
Modulair onderwijs		0,78	5,98%	31,62%	9,40%	30,77%	117
Modulair onderwijs		**0,78**	**5,98%**	**31,62%**	**9,40%**	**30,77%**	**117**
DBSO		1,06	10,81%	55,56%	12,31%	27,63%	333
DBSO		**1,06**	**10,81%**	**55,56%**	**12,31%**	**27,63%**	**333**
Totaal		**0,57**	**5,51%**	**20,46%**	**10,17%**	**21,36%**	**20.127**

Naar inhoudsopgave

2013-2014 Gemiddelde OKI en percentage aantikkers op 4 leerlingenkenmerken - per net, graad en leerjaar

Basisonderwijs

Onderwijsnet	Niveau	Leerjaar	Gemiddelde OKI	Thuistaal	Opleidingsniveau moeder	Buurt	Schooltoelage	Aantal leerlingen
Gemeenschapsonderwijs	Kleuteronderwijs		0,73	15,57%	24,39%	12,37%	20,22%	2.062
	Kleuteronderwijs		**0,73**	**15,57%**	**24,39%**	**12,37%**	**20,22%**	**2.062**
	Lager onderwijs	1e leerjaar	0,85	11,77%	32,42%	12,26%	28,71%	620
		2e leerjaar	0,79	12,75%	26,39%	13,29%	26,39%	557
		3e leerjaar	0,85	15,67%	27,38%	14,68%	27,18%	504
		4e leerjaar	0,82	15,52%	27,50%	11,39%	27,70%	509
		5e leerjaar	0,77	13,19%	26,38%	11,70%	25,74%	470
		6e leerjaar	0,83	12,16%	28,15%	13,29%	29,28%	444
	Lager onderwijs		**0,82**	**13,47%**	**28,19%**	**12,76%**	**27,51%**	**3.104**
Gemeenschapsonderwijs			**0,78**	**14,31%**	**26,67%**	**12,60%**	**24,60%**	**5.166**
Gesubsidieerd vrij onderwijs	Kleuteronderwijs		0,40	8,03%	12,52%	7,60%	11,82%	8.166
	Kleuteronderwijs		**0,40**	**8,03%**	**12,52%**	**7,60%**	**11,82%**	**8.166**
	Lager onderwijs	1e leerjaar	0,43	7,65%	13,89%	6,64%	14,33%	2.275
		2e leerjaar	0,41	7,44%	13,27%	7,25%	13,50%	2.178
		3e leerjaar	0,38	6,86%	11,92%	5,79%	13,87%	2.055
		4e leerjaar	0,42	7,51%	12,64%	6,54%	15,06%	2.065
		5e leerjaar	0,43	7,38%	12,90%	6,97%	15,65%	1.923
		6e leerjaar	0,41	5,85%	13,36%	6,48%	15,54%	1.744
	Lager onderwijs		**0,41**	**7,16%**	**13,01%**	**6,62%**	**14,61%**	**12.240**
Gesubsidieerd vrij onderwijs			**0,41**	**7,51%**	**12,81%**	**7,01%**	**13,49%**	**20.406**
Gesubsidieerd officieel onderwijs	Kleuteronderwijs		0,38	6,67%	13,62%	6,22%	11,95%	2.218
	Kleuteronderwijs		**0,38**	**6,67%**	**13,62%**	**6,22%**	**11,95%**	**2.218**
	Lager onderwijs	1e leerjaar	0,40	6,47%	13,81%	4,03%	15,40%	695
		2e leerjaar	0,43	7,40%	14,66%	5,03%	15,50%	716
		3e leerjaar	0,42	5,34%	14,96%	4,89%	16,34%	655
		4e leerjaar	0,40	7,03%	13,42%	4,79%	14,54%	626
		5e leerjaar	0,37	4,94%	12,19%	4,61%	15,65%	607
		6e leerjaar	0,43	5,87%	16,01%	3,20%	17,62%	562
	Lager onderwijs		**0,41**	**6,22%**	**14,17%**	**4,45%**	**15,80%**	**3.861**
Gesubsidieerd officieel onderwijs			**0,40**	**6,38%**	**13,97%**	**5,10%**	**14,39%**	**6.079**
Totaal			**0,47**	**8,40%**	**15,29%**	**7,56%**	**15,48%**	**31.651**

Secundair onderwijs

Onderwijsnet	Graad	Leerjaar	Gemiddelde OKI	Thuistaal	Opleidingsniveau moeder	Buurt	Schooltoelage	Aantal leerlingen
Gemeenschapsonderwijs	Onthaalklas		1,81	87,50%	75,00%	18,75%	0,00%	16
	Onthaalklas		**1,81**	**87,50%**	**75,00%**	**18,75%**	**0,00%**	**16**
	1e graad	1e leerjaar	0,79	10,41%	27,97%	13,33%	27,15%	615
		2e leerjaar	0,88	11,00%	29,17%	14,17%	33,67%	600
	1e graad		**0,83**	**10,70%**	**28,56%**	**13,74%**	**30,37%**	**1.215**
	2de graad	1e leerjaar	0,87	9,09%	29,39%	15,61%	32,73%	660
		2e leerjaar	0,84	10,76%	28,40%	16,89%	28,40%	669
	2de graad		**0,86**	**9,93%**	**28,89%**	**16,25%**	**30,55%**	**1.329**
	3de graad	1e leerjaar	0,83	7,09%	29,26%	14,48%	31,67%	663
		2e leerjaar	0,81	8,99%	29,58%	13,24%	29,08%	612
		3e leerjaar	1,04	8,70%	46,74%	16,30%	32,07%	184
		Se-n-Se	0,40	1,72%	13,79%	13,79%	10,34%	58

Onderwijsnet	Graad	Leerjaar	Gemiddelde OKI	Thuistaal	Opleidingsniveau moeder	Buurt	Schooltoelage	Aantal leerlingen
Gemeenschapsonderwijs	**3de graad**		**0,83**	**7,84%**	**30,92%**	**14,17%**	**29,86%**	**1.517**
	DBSO		1,15	12,66%	55,70%	12,66%	34,18%	79
	DBSO		**1,15**	**12,66%**	**55,70%**	**12,66%**	**34,18%**	**79**
Gemeenschapsonderwijs			**0,85**	**9,74%**	**30,22%**	**14,70%**	**30,20%**	**4.156**
Gesubsidieerd vrij onderwijs	Onthaalklas		1,72	81,25%	62,50%	25,00%	3,12%	32
	Onthaalklas		**1,72**	**81,25%**	**62,50%**	**25,00%**	**3,12%**	**32**
	1e graad	1e leerjaar	0,49	6,12%	15,53%	8,78%	19,00%	2.369
		2e leerjaar	0,47	3,82%	15,16%	10,70%	17,66%	2.355
	1e graad		**0,48**	**4,97%**	**15,35%**	**9,74%**	**18,33%**	**4.724**
	2de graad	1e leerjaar	0,48	4,37%	15,70%	9,38%	18,80%	2.356
		2e leerjaar	0,48	4,83%	15,53%	9,13%	18,96%	2.279
	2de graad		**0,48**	**4,60%**	**15,62%**	**9,26%**	**18,88%**	**4.635**
	3de graad	1e leerjaar	0,45	3,75%	16,45%	8,03%	17,10%	2.292
		2e leerjaar	0,46	2,98%	16,65%	8,14%	17,74%	2.114
		3e leerjaar	0,73	3,13%	36,68%	6,90%	26,02%	319
		Se-n-Se	0,52	2,22%	22,22%	8,89%	18,89%	90
	3de graad		**0,47**	**3,34%**	**17,99%**	**8,02%**	**18,01%**	**4.815**
	Modulair onderwijs		0,78	5,98%	31,62%	9,40%	30,77%	117
	Modulair onderwijs		**0,78**	**5,98%**	**31,62%**	**9,40%**	**30,77%**	**117**
	DBSO		1,07	10,71%	59,69%	11,73%	24,49%	196
	DBSO		**1,07**	**10,71%**	**59,69%**	**11,73%**	**24,49%**	**196**
Gesubsidieerd vrij onderwijs			**0,49**	**4,57%**	**17,14%**	**9,07%**	**18,55%**	**14.519**
Gesubsidieerd officieel onderwijs	1e graad	1e leerjaar	0,62	1,40%	27,27%	7,69%	25,17%	143
		2e leerjaar	0,57	3,05%	25,61%	6,10%	22,56%	164
	1e graad		**0,59**	**2,28%**	**26,38%**	**6,84%**	**23,78%**	**307**
	2de graad	1e leerjaar	0,70	3,28%	24,59%	11,89%	30,74%	244
		2e leerjaar	0,51	2,93%	22,18%	7,11%	19,25%	239
	2de graad		**0,61**	**3,11%**	**23,40%**	**9,52%**	**25,05%**	**483**
	3de graad	1e leerjaar	0,58	1,89%	23,86%	7,95%	24,24%	264
		2e leerjaar	0,56	2,59%	23,28%	6,90%	22,84%	232
		3e leerjaar	0,67	2,27%	36,36%	5,68%	22,73%	88
		Se-n-Se	0,60	5,00%	30,00%	5,00%	20,00%	20
	3de graad		**0,58**	**2,32%**	**25,66%**	**7,12%**	**23,34%**	**604**
	DBSO		0,93	8,62%	41,38%	13,79%	29,31%	58
	DBSO		**0,93**	**8,62%**	**41,38%**	**13,79%**	**29,31%**	**58**
Gesubsidieerd officieel onderwijs			**0,61**	**2,82%**	**25,69%**	**8,13%**	**24,24%**	**1.452**
Totaal			**0,57**	**5,51%**	**20,46%**	**10,17%**	**21,36%**	**20.127**

Naar inhoudsopgave

2013-2014 Gemiddelde OKI en percentage aantikkers op 4 leerlingenkenmerken - per onderwijsvorm, graad en leerjaar

Secundair onderwijs

Onderwijsvorm	Graad	Gemiddelde OKI	Thuistaal	Opleidingsniveau moeder	Buurt	Schooltoelage	Aantal leerlingen
	Onthaalklas	1,75	83,33%	66,67%	22,92%	2,08%	48
	1e graad	0,56	5,96%	18,46%	10,37%	20,94%	6.246
ASO	2de graad	0,37	5,00%	9,51%	8,68%	13,81%	3.019
	3de graad	0,34	3,89%	8,58%	7,73%	13,52%	2.470
ASO		**0,36**	**4,50%**	**9,09%**	**8,25%**	**13,68%**	**5.489**
TSO	2de graad	0,58	4,57%	18,82%	10,12%	24,32%	2.035
	3de graad	0,53	3,62%	19,47%	8,44%	21,20%	2.321
TSO		**0,55**	**4,06%**	**19,17%**	**9,23%**	**22,66%**	**4.356**
BSO	2de graad	1,03	8,62%	41,61%	16,46%	36,18%	1.288
	3de graad	0,88	5,52%	40,10%	12,19%	30,55%	2.010
	Modulair onderwijs	0,78	5,98%	31,62%	9,40%	30,77%	117
BSO		**0,93**	**6,71%**	**40,38%**	**13,70%**	**32,68%**	**3.415**
KSO	2de graad	0,52	4,76%	14,29%	10,48%	22,86%	105
	3de graad	0,41	2,22%	14,81%	8,89%	15,56%	135
KSO		**0,46**	**3,33%**	**14,58%**	**9,58%**	**18,75%**	**240**
	DBSO	1,06	10,81%	55,56%	12,31%	27,63%	333
Totaal		**0,57**	**5,51%**	**20,46%**	**10,17%**	**21,36%**	**20.127**

Aangepaste tabel omwille van het privacy-aspect (zie toelichting).

Naar inhoudsopgave

2013-2014 Aandeel leerlingen dat op 0, 1, 2, 3 of 4 leerlingenkenmerken aantikt

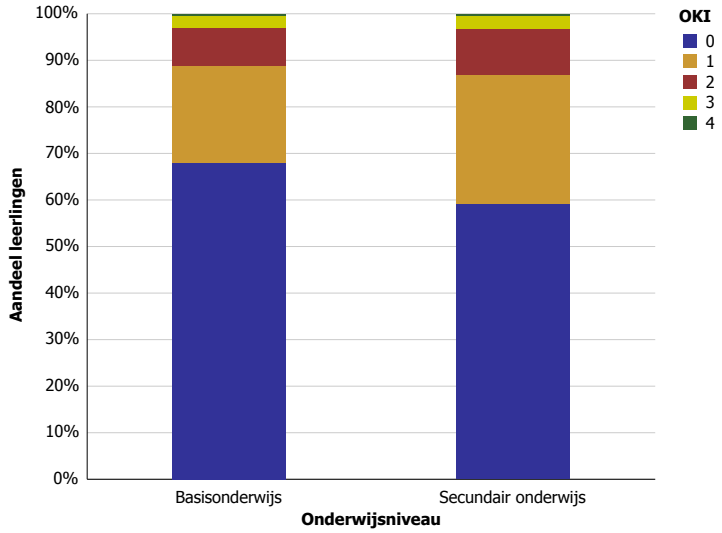

Naar inhoudsopgave

Sterk verstedelijkte gemeenten met lage inkomens (Cluster V7)

Omvat de fusiegemeente(n): Beringen Boom Evergem Hamme Harelbeke Heist-op-den-Berg Hemiksem Heusden-Zolder Houthalen-Helchteren Lokeren Maasmechelen Menen Niel Ronse Schelle Temse Wervik Wevelgem Willebroek Zele Zelzate

2013-2014 Gemiddelde OKI en percentage aantikkers op 4 leerlingenkenmerken - per graad en leerjaar

Basisonderwijs

Niveau	Leerjaar	Gemiddelde OKI	Thuistaal	Opleidingsniveau moeder	Buurt	Schooltoelage	Aantal leerlingen
Kleuteronderwijs		0,95	19,37%	25,24%	25,98%	24,01%	23.837
Kleuteronderwijs		**0,95**	**19,37%**	**25,24%**	**25,98%**	**24,01%**	**23.837**
Lager onderwijs	1e leerjaar	1,00	19,15%	26,86%	25,74%	28,06%	6.667
	2e leerjaar	0,98	18,65%	26,49%	25,03%	27,92%	6.353
	3e leerjaar	0,98	18,28%	25,80%	25,20%	29,00%	6.001
	4e leerjaar	0,95	16,19%	25,83%	23,80%	28,70%	5.812
	5e leerjaar	0,96	16,02%	26,57%	24,47%	29,29%	5.394
	6e leerjaar	0,88	13,75%	24,69%	21,63%	28,13%	5.091
Lager onderwijs		**0,96**	**17,17%**	**26,09%**	**24,41%**	**28,50%**	**35.318**
Totaal		**0,96**	**18,06%**	**25,74%**	**25,04%**	**26,69%**	**59.155**

Secundair onderwijs

Gemiddelde OKI	Thuistaal	Opleidingsniveau moeder	Buurt	Schooltoelage	Aantal leerlingen
1,01	12,46%	29,94%	27,51%	31,22%	37.066

Aangepaste tabel omwille van het privacy-aspect (zie toelichting).

Naar inhoudsopgave

2013-2014 Gemiddelde OKI en percentage aantikkers op 4 leerlingenkenmerken - per net, graad en leerjaar

Basisonderwijs

Onderwijsnet	Niveau	Leerjaar	Gemiddelde OKI	Thuistaal	Opleidingsniveau moeder	Buurt	Schooltoelage	Aantal leerlingen
Gemeenschapsonderwijs	Kleuteronderwijs		1,66	37,82%	42,58%	45,70%	40,14%	3.974
	Kleuteronderwijs		**1,66**	**37,82%**	**42,58%**	**45,70%**	**40,14%**	**3.974**
	Lager onderwijs	1e leerjaar	1,78	38,85%	48,15%	44,28%	46,67%	1.215
		2e leerjaar	1,72	35,85%	45,05%	42,86%	48,03%	1.141
		3e leerjaar	1,76	36,68%	45,25%	44,61%	49,03%	1.085
		4e leerjaar	1,72	35,32%	47,02%	40,97%	48,87%	974
		5e leerjaar	1,73	33,80%	47,47%	43,06%	48,65%	929
		6e leerjaar	1,61	31,24%	43,01%	41,57%	44,71%	765
	Lager onderwijs		**1,73**	**35,62%**	**46,13%**	**43,02%**	**47,75%**	**6.109**
Gemeenschapsonderwijs			**1,70**	**36,49%**	**44,73%**	**44,07%**	**44,75%**	**10.083**
Gesubsidieerd vrij onderwijs	Kleuteronderwijs		0,85	16,81%	21,99%	24,43%	21,66%	15.429
	Kleuteronderwijs		**0,85**	**16,81%**	**21,99%**	**24,43%**	**21,66%**	**15.429**
	Lager onderwijs	1e leerjaar	0,87	15,85%	22,09%	23,89%	25,03%	4.119
		2e leerjaar	0,87	15,87%	22,98%	23,41%	24,46%	3.982
		3e leerjaar	0,86	15,14%	22,13%	23,19%	25,31%	3.777
		4e leerjaar	0,83	13,33%	22,06%	22,41%	25,29%	3.780
		5e leerjaar	0,85	13,15%	22,51%	22,74%	26,31%	3.421
		6e leerjaar	0,79	11,68%	21,37%	20,16%	25,78%	3.398
	Lager onderwijs		**0,85**	**14,27%**	**22,20%**	**22,70%**	**25,33%**	**22.477**
Gesubsidieerd vrij onderwijs			**0,85**	**15,30%**	**22,12%**	**23,40%**	**23,84%**	**37.906**
Gesubsidieerd officieel onderwijs	Kleuteronderwijs		0,64	11,75%	21,00%	13,69%	17,73%	4.434
	Kleuteronderwijs		**0,64**	**11,75%**	**21,00%**	**13,69%**	**17,73%**	**4.434**
	Lager onderwijs	1e leerjaar	0,69	11,40%	22,21%	14,55%	20,48%	1.333
		2e leerjaar	0,67	11,71%	20,65%	13,74%	20,49%	1.230
		3e leerjaar	0,66	11,15%	19,40%	13,35%	22,12%	1.139
		4e leerjaar	0,64	8,79%	19,75%	12,95%	22,31%	1.058
		5e leerjaar	0,66	9,58%	21,26%	13,60%	21,84%	1.044
		6e leerjaar	0,62	6,90%	21,77%	10,56%	23,06%	928
	Lager onderwijs		**0,66**	**10,10%**	**20,86%**	**13,25%**	**21,61%**	**6.732**
Gesubsidieerd officieel onderwijs			**0,65**	**10,76%**	**20,91%**	**13,42%**	**20,07%**	**11.166**
Totaal			**0,96**	**18,06%**	**25,74%**	**25,04%**	**26,69%**	**59.155**

Secundair onderwijs

Onderwijsnet	Gemiddelde OKI	Thuistaal	Opleidingsniveau moeder	Buurt	Schooltoelage	Aantal leerlingen
Gemeenschapsonderwijs	1,52	22,50%	44,21%	42,14%	42,97%	6.351
Gesubsidieerd vrij onderwijs	0,88	10,18%	26,14%	23,65%	28,27%	28.022
Gesubsidieerd officieel onderwijs	1,16	12,55%	35,91%	33,16%	34,20%	2.693
Totaal	**1,01**	**12,46%**	**29,94%**	**27,51%**	**31,22%**	**37.066**

Aangepaste tabel omwille van het privacy-aspect (zie toelichting).

Naar inhoudsopgave

2013-2014 Gemiddelde OKI en percentage aantikkers op 4 leerlingenkenmerken - per onderwijsvorm, graad en leerjaar

Secundair onderwijs

Onderwijsvorm*	Gemiddelde OKI	Thuistaal	Opleidingsniveau moeder	Buurt	Schooltoelage	Aantal leerlingen
Onthaalklas	2,08	93,85%	53,85%	50,77%	10,00%	130
1e graad	1,01	13,25%	28,64%	28,01%	31,05%	11.476
ASO	0,62	6,91%	13,64%	21,03%	20,33%	8.307
TSO	0,92	9,41%	27,31%	24,48%	30,77%	8.492
BSO	1,50	19,18%	50,68%	35,89%	44,64%	7.236
KSO	0,71	5,48%	15,82%	23,33%	26,17%	493
DBSO	1,55	20,39%	58,48%	40,56%	35,84%	932
Totaal	**1,01**	**12,46%**	**29,94%**	**27,51%**	**31,22%**	**37.066**

Aangepaste tabel omwille van het privacy-aspect (zie toelichting).
* Om praktische redenen worden in deze aangepaste tabel de onthaalklas, 1ste graad en DBSO bij de onderwijsvormen vermeld.

Naar inhoudsopgave

2013-2014 Aandeel leerlingen dat op 0, 1, 2, 3 of 4 leerlingenkenmerken aantikt

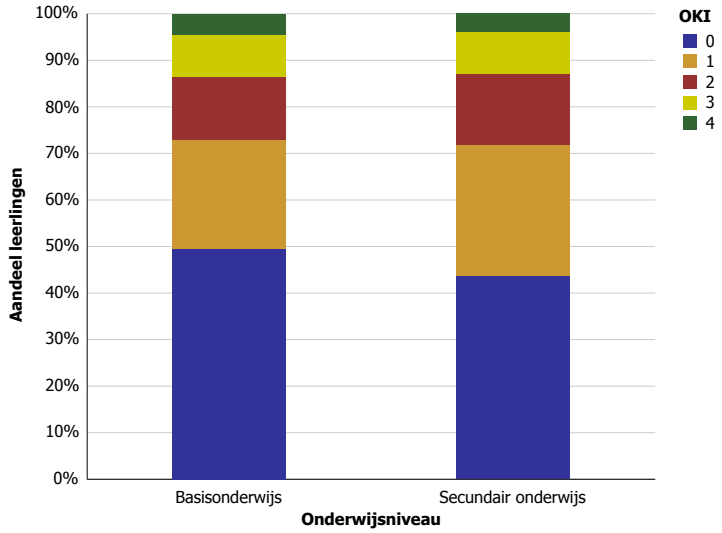

Naar inhoudsopgave

Steden en agglomeratiegemeenten met industrieel karakter (Cluster V8)

Omvat de fusiegemeente(n): Beveren Bornem Duffel Izegem Kuurne Puurs Waregem Zwijndrecht

2013-2014 Gemiddelde OKI en percentage aantikkers op 4 leerlingenkenmerken - per graad en leerjaar

Basisonderwijs

Niveau	Leerjaar	Gemiddelde OKI	Thuistaal	Opleidingsniveau moeder	Buurt	Schooltoelage	Aantal leerlingen
Kleuteronderwijs		0,50	8,81%	15,72%	11,48%	14,16%	7.909
Kleuteronderwijs		**0,50**	**8,81%**	**15,72%**	**11,48%**	**14,16%**	**7.909**
Lager onderwijs	1e leerjaar	0,52	7,75%	16,81%	11,30%	15,73%	2.142
	2e leerjaar	0,50	7,86%	15,33%	10,60%	16,39%	2.075
	3e leerjaar	0,49	6,57%	15,50%	9,83%	16,91%	1.993
	4e leerjaar	0,52	6,13%	17,58%	10,07%	18,19%	1.957
	5e leerjaar	0,46	5,56%	14,19%	9,76%	16,88%	1.854
	6e leerjaar	0,46	5,55%	14,90%	8,32%	16,87%	1.731
Lager onderwijs		**0,49**	**6,63%**	**15,76%**	**10,04%**	**16,81%**	**11.752**
Totaal		**0,50**	**7,51%**	**15,74%**	**10,62%**	**15,74%**	**19.661**

Secundair onderwijs

Graad	Leerjaar	Gemiddelde OKI	Thuistaal	Opleidingsniveau moeder	Buurt	Schooltoelage	Aantal leerlingen
Onthaalklas		1,68	85,11%	48,94%	29,79%	4,26%	47
Onthaalklas		**1,68**	**85,11%**	**48,94%**	**29,79%**	**4,26%**	**47**
1e graad	1e leerjaar	0,55	4,73%	17,80%	11,95%	20,45%	1.966
	2e leerjaar	0,61	6,07%	20,07%	12,78%	22,42%	2.043
1e graad		**0,58**	**5,41%**	**18,96%**	**12,37%**	**21,45%**	**4.009**
2de graad	1e leerjaar	0,57	5,01%	19,40%	12,28%	20,41%	2.077
	2e leerjaar	0,57	4,78%	18,96%	11,70%	21,11%	2.094
2de graad		**0,57**	**4,89%**	**19,18%**	**11,99%**	**20,76%**	**4.171**
3de graad	1e leerjaar	0,54	3,32%	19,23%	12,04%	19,27%	2.226
	2e leerjaar	0,54	3,24%	19,15%	11,27%	20,25%	2.005
	3e leerjaar	0,86	4,95%	37,97%	14,39%	28,30%	424
	Se-n-Se	0,57	1,55%	27,13%	8,53%	20,16%	129
3de graad		**0,57**	**3,39%**	**21,07%**	**11,83%**	**20,51%**	**4.784**
DBSO		1,26	17,18%	54,20%	26,34%	28,63%	262
DBSO		**1,26**	**17,18%**	**54,20%**	**26,34%**	**28,63%**	**262**
Totaal		**0,59**	**5,03%**	**20,59%**	**12,39%**	**20,97%**	**13.273**

Naar inhoudsopgave

2013-2014 Gemiddelde OKI en percentage aantikkers op 4 leerlingenkenmerken - per net, graad en leerjaar

Basisonderwijs

Onderwijsnet	Niveau	Leerjaar	Gemiddelde OKI	Thuistaal	Opleidingsniveau moeder	Buurt	Schooltoelage	Aantal leerlingen
Gemeenschapsonderwijs	Kleuteronderwijs		0,99	18,38%	32,14%	20,53%	28,23%	974
	Kleuteronderwijs		**0,99**	**18,38%**	**32,14%**	**20,53%**	**28,23%**	**974**
	Lager onderwijs	1e leerjaar	1,13	20,51%	37,73%	20,15%	34,43%	273
		2e leerjaar	1,00	19,01%	36,12%	15,59%	29,28%	263
		3e leerjaar	1,11	18,95%	37,10%	20,16%	34,68%	248
		4e leerjaar	1,07	16,32%	39,33%	15,90%	35,15%	239
		5e leerjaar	0,98	15,31%	33,01%	19,14%	30,62%	209
		6e leerjaar	1,02	16,40%	34,39%	16,40%	34,39%	189
	Lager onderwijs		**1,05**	**17,95%**	**36,45%**	**17,95%**	**33,08%**	**1.421**
Gemeenschapsonderwijs			**1,03**	**18,12%**	**34,70%**	**19,00%**	**31,11%**	**2.395**
Gesubsidieerd vrij onderwijs	Kleuteronderwijs		0,40	7,03%	12,33%	9,50%	10,99%	5.148
	Kleuteronderwijs		**0,40**	**7,03%**	**12,33%**	**9,50%**	**10,99%**	**5.148**
	Lager onderwijs	1e leerjaar	0,37	5,11%	11,33%	9,78%	10,89%	1.350
		2e leerjaar	0,37	5,59%	9,96%	9,27%	12,64%	1.305
		3e leerjaar	0,35	4,06%	10,55%	7,63%	12,50%	1.232
		4e leerjaar	0,41	4,33%	12,91%	9,22%	14,11%	1.247
		5e leerjaar	0,35	4,22%	9,62%	8,02%	13,33%	1.185
		6e leerjaar	0,36	3,92%	11,25%	7,59%	13,25%	1.147
	Lager onderwijs		**0,37**	**4,57%**	**10,94%**	**8,63%**	**12,75%**	**7.466**
Gesubsidieerd vrij onderwijs			**0,38**	**5,57%**	**11,51%**	**8,98%**	**12,03%**	**12.614**
Gesubsidieerd officieel onderwijs	Kleuteronderwijs		0,53	8,73%	16,51%	12,26%	15,61%	1.787
	Kleuteronderwijs		**0,53**	**8,73%**	**16,51%**	**12,26%**	**15,61%**	**1.787**
	Lager onderwijs	1e leerjaar	0,57	7,90%	20,04%	10,60%	18,50%	519
		2e leerjaar	0,57	7,89%	18,34%	11,44%	19,33%	507
		3e leerjaar	0,53	6,63%	16,96%	10,14%	18,91%	513
		4e leerjaar	0,54	5,73%	18,90%	9,34%	20,38%	471
		5e leerjaar	0,52	4,57%	17,39%	10,00%	19,78%	460
		6e leerjaar	0,47	5,06%	16,20%	6,58%	18,99%	395
	Lager onderwijs		**0,54**	**6,39%**	**18,05%**	**9,81%**	**19,30%**	**2.865**
Gesubsidieerd officieel onderwijs			**0,53**	**7,29%**	**17,45%**	**10,75%**	**17,88%**	**4.652**
Totaal			**0,50**	**7,51%**	**15,74%**	**10,62%**	**15,74%**	**19.661**

Secundair onderwijs

Onderwijsnet	Graad	Leerjaar	Gemiddelde OKI	Thuistaal	Opleidingsniveau moeder	Buurt	Schooltoelage	Aantal leerlingen
Gemeenschapsonderwijs	Onthaalklas		1,37	78,95%	36,84%	15,79%	5,26%	19
	Onthaalklas		**1,37**	**78,95%**	**36,84%**	**15,79%**	**5,26%**	**19**
	1e graad	1e leerjaar	1,07	14,83%	41,15%	16,75%	34,45%	209
		2e leerjaar	1,13	12,39%	41,59%	19,91%	38,94%	226
	1e graad		**1,10**	**13,56%**	**41,38%**	**18,39%**	**36,78%**	**435**
	2de graad	1e leerjaar	0,92	12,13%	35,56%	15,06%	29,71%	239
		2e leerjaar	1,00	11,89%	36,56%	19,38%	32,16%	227
	2de graad		**0,96**	**12,02%**	**36,05%**	**17,17%**	**30,90%**	**466**
	3de graad	1e leerjaar	0,89	7,29%	36,84%	17,81%	27,13%	247
		2e leerjaar	0,87	9,41%	31,19%	16,34%	29,70%	202
		3e leerjaar	0,96	7,50%	41,25%	16,25%	31,25%	80
		Se-n-Se	0,52	4,76%	33,33%	0,00%	14,29%	21

Onderwijsnet	Graad	Leerjaar	Gemiddelde OKI	Thuistaal	Opleidingsniveau moeder	Buurt	Schooltoelage	Aantal leerlingen
Gemeenschapsonderwijs	**3de graad**		**0,88**	**8,00%**	**35,27%**	**16,36%**	**28,18%**	**550**
	DBSO		1,13	7,59%	48,10%	25,32%	31,65%	79
	DBSO		**1,13**	**7,59%**	**48,10%**	**25,32%**	**31,65%**	**79**
Gemeenschapsonderwijs			**0,98**	**11,62%**	**37,90%**	**17,62%**	**31,31%**	**1.549**
Gesubsidieerd vrij onderwijs	Onthaalklas		1,65	94,12%	47,06%	23,53%	0,00%	17
	Onthaalklas		**1,65**	**94,12%**	**47,06%**	**23,53%**	**0,00%**	**17**
	1e graad	1e leerjaar	0,47	3,62%	13,92%	10,48%	18,58%	1.631
		2e leerjaar	0,52	5,39%	16,28%	11,01%	19,69%	1.671
	1e graad		**0,50**	**4,51%**	**15,11%**	**10,75%**	**19,14%**	**3.302**
	2de graad	1e leerjaar	0,50	4,24%	16,46%	10,57%	18,80%	1.628
		2e leerjaar	0,49	3,69%	16,27%	9,42%	19,90%	1.678
	2de graad		**0,50**	**3,96%**	**16,36%**	**9,98%**	**19,36%**	**3.306**
	3de graad	1e leerjaar	0,46	2,90%	15,49%	9,57%	17,71%	1.756
		2e leerjaar	0,48	2,71%	16,97%	9,78%	18,74%	1.585
		3e leerjaar	0,79	4,71%	36,86%	9,41%	27,84%	255
		Se-n-Se	0,58	1,05%	27,37%	8,42%	21,05%	95
	3de graad		**0,49**	**2,90%**	**17,91%**	**9,62%**	**18,94%**	**3.691**
	DBSO		1,30	18,79%	56,38%	28,19%	26,85%	149
	DBSO		**1,30**	**18,79%**	**56,38%**	**28,19%**	**26,85%**	**149**
Gesubsidieerd vrij onderwijs			**0,51**	**4,12%**	**17,13%**	**10,38%**	**19,22%**	**10.465**
Gesubsidieerd officieel onderwijs	Onthaalklas		2,27	81,82%	72,73%	63,64%	9,09%	11
	Onthaalklas		**2,27**	**81,82%**	**72,73%**	**63,64%**	**9,09%**	**11**
	1e graad	1e leerjaar	0,76	2,38%	29,37%	23,02%	21,43%	126
		2e leerjaar	0,84	4,11%	30,14%	21,92%	28,08%	146
	1e graad		**0,81**	**3,31%**	**29,78%**	**22,43%**	**25,00%**	**272**
	2de graad	1e leerjaar	0,71	2,86%	23,81%	22,38%	22,38%	210
		2e leerjaar	0,69	5,82%	21,69%	22,75%	18,52%	189
	2de graad		**0,70**	**4,26%**	**22,81%**	**22,56%**	**20,55%**	**399**
	3de graad	1e leerjaar	0,79	2,24%	29,15%	25,11%	22,87%	223
		2e leerjaar	0,65	1,38%	23,85%	17,43%	22,48%	218
		3e leerjaar	0,96	3,37%	38,20%	26,97%	26,97%	89
		Se-n-Se	0,62	0,00%	15,38%	23,08%	23,08%	13
	3de graad		**0,76**	**2,03%**	**28,18%**	**22,28%**	**23,39%**	**543**
	DBSO		1,41	32,35%	58,82%	20,59%	29,41%	34
	DBSO		**1,41**	**32,35%**	**58,82%**	**20,59%**	**29,41%**	**34**
Gesubsidieerd officieel onderwijs			**0,78**	**4,53%**	**28,04%**	**22,72%**	**22,88%**	**1.259**
Totaal			**0,59**	**5,03%**	**20,59%**	**12,39%**	**20,97%**	**13.273**

Naar inhoudsopgave

2013-2014 Gemiddelde OKI en percentage aantikkers op 4 leerlingenkenmerken - per onderwijsvorm, graad en leerjaar

Secundair onderwijs

Onderwijsvorm	Graad	Gemiddelde OKI	Thuistaal	Opleidingsniveau moeder	Buurt	Schooltoelage	Aantal leerlingen
	Onthaalklas	1,68	85,11%	48,94%	29,79%	4,26%	47
	1e graad	0,58	5,41%	18,96%	12,37%	21,45%	4.009
ASO	2de graad	0,32	3,12%	7,65%	8,87%	12,23%	1.635
	3de graad	0,34	2,24%	8,25%	10,82%	12,20%	1.516
ASO		**0,33**	**2,70%**	**7,93%**	**9,81%**	**12,22%**	**3.151**
TSO	2de graad	0,51	3,48%	16,45%	10,90%	20,47%	1.495
	3de graad	0,51	2,05%	18,54%	10,27%	19,89%	1.704
TSO		**0,51**	**2,72%**	**17,57%**	**10,57%**	**20,16%**	**3.199**
BSO	2de graad	1,07	10,08%	42,83%	18,50%	35,24%	962
	3de graad	0,89	6,26%	38,05%	14,70%	29,75%	1.469
BSO		**0,96**	**7,77%**	**39,94%**	**16,21%**	**31,92%**	**2.431**
KSO	2de graad	0,71	5,06%	21,52%	17,72%	26,58%	79
	3de graad	0,42	1,05%	8,42%	11,58%	21,05%	95
KSO		**0,55**	**2,87%**	**14,37%**	**14,37%**	**23,56%**	**174**
	DBSO	1,26	17,18%	54,20%	26,34%	28,63%	262
Totaal		**0,59**	**5,03%**	**20,59%**	**12,39%**	**20,97%**	**13.273**

Aangepaste tabel omwille van het privacy-aspect (zie toelichting).

Naar inhoudsopgave

2013-2014 Aandeel leerlingen dat op 0, 1, 2, 3 of 4 leerlingenkenmerken aantikt

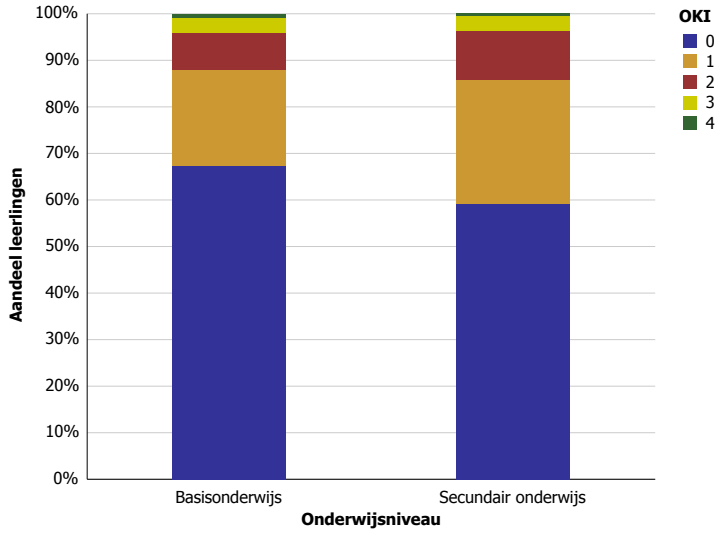

Naar inhoudsopgave

Kleine agrarische gemeenten (Cluster V9)

Omvat de fusiegemeente(n): Bekkevoort Bever Borgloon Galmaarden Geetbets Gingelom Glabbeek Gooik Heers Herne Herstappe Hoegaarden Horebeke Kortenaken Lierde Linter Maarkedal Nieuwerkerken Pepingen Riemst Sint-Laureins Tielt-Winge Voeren Wortegem-Petegem Zoutleeuw Zuienkerke Zwalm

2013-2014 Gemiddelde OKI en percentage aantikkers op 4 leerlingenkenmerken - per graad en leerjaar

Basisonderwijs

Niveau	Leerjaar	Gemiddelde OKI	Thuistaal	Opleidingsniveau moeder	Buurt	Schooltoelage	Aantal leerlingen
Kleuteronderwijs		0,31	6,15%	11,17%	2,13%	11,41%	6.703
Kleuteronderwijs		**0,31**	**6,15%**	**11,17%**	**2,13%**	**11,41%**	**6.703**
Lager onderwijs	1e leerjaar	0,30	5,98%	10,30%	1,76%	12,10%	1.991
	2e leerjaar	0,31	5,68%	10,78%	1,58%	13,20%	1.901
	3e leerjaar	0,35	6,71%	12,52%	1,95%	13,68%	1.893
	4e leerjaar	0,31	5,29%	10,76%	1,59%	12,98%	1.757
	5e leerjaar	0,33	5,91%	11,14%	1,44%	14,12%	1.742
	6e leerjaar	0,33	5,89%	10,81%	1,13%	15,51%	1.767
Lager onderwijs		**0,32**	**5,92%**	**11,05%**	**1,58%**	**13,56%**	**11.051**
Totaal		**0,32**	**6,00%**	**11,10%**	**1,79%**	**12,75%**	**17.754**

Secundair onderwijs

Graad	Leerjaar	Gemiddelde OKI	Thuistaal	Opleidingsniveau moeder	Buurt	Schooltoelage	Aantal leerlingen
Onthaalklas		1,47	94,74%	47,37%	0,00%	5,26%	19
Onthaalklas		**1,47**	**94,74%**	**47,37%**	**0,00%**	**5,26%**	**19**
1e graad	1e leerjaar	0,43	5,04%	13,17%	5,38%	18,94%	1.785
	2e leerjaar	0,42	5,05%	12,49%	5,55%	19,09%	1.802
1e graad		**0,42**	**5,05%**	**12,82%**	**5,46%**	**19,01%**	**3.587**
2de graad	1e leerjaar	0,44	4,10%	16,46%	5,36%	17,77%	1.902
	2e leerjaar	0,41	3,72%	14,59%	3,98%	18,47%	1.857
2de graad		**0,42**	**3,91%**	**15,54%**	**4,68%**	**18,12%**	**3.759**
3de graad	1e leerjaar	0,42	3,40%	14,08%	5,70%	18,85%	1.825
	2e leerjaar	0,39	3,78%	13,16%	4,46%	17,73%	1.771
	3e leerjaar	0,71	3,55%	32,26%	6,13%	29,35%	310
	Se-n-Se	0,56	3,85%	28,21%	2,56%	21,79%	78
3de graad		**0,43**	**3,59%**	**15,36%**	**5,12%**	**19,23%**	**3.984**
Modulair onderwijs		0,67	0,00%	30,43%	6,52%	30,43%	46
Modulair onderwijs		**0,67**	**0,00%**	**30,43%**	**6,52%**	**30,43%**	**46**
DBSO		0,81	11,58%	40,00%	5,26%	24,21%	95
DBSO		**0,81**	**11,58%**	**40,00%**	**5,26%**	**24,21%**	**95**
Totaal		**0,43**	**4,35%**	**14,94%**	**5,08%**	**18,86%**	**11.490**

Naar inhoudsopgave

2013-2014 Gemiddelde OKI en percentage aantikkers op 4 leerlingenkenmerken - per net, graad en leerjaar

Basisonderwijs

Onderwijsnet	Niveau	Leerjaar	Gemiddelde OKI	Thuistaal	Opleidingsniveau moeder	Buurt	Schooltoelage	Aantal leerlingen
Gemeenschapsonderwijs	Kleuteronderwijs		0,54	9,07%	18,53%	5,20%	21,60%	750
	Kleuteronderwijs		**0,54**	**9,07%**	**18,53%**	**5,20%**	**21,60%**	**750**
	Lager onderwijs	1e leerjaar	0,48	7,83%	14,78%	3,48%	22,17%	230
		2e leerjaar	0,47	6,83%	16,10%	1,46%	22,44%	205
		3e leerjaar	0,61	9,68%	21,66%	4,15%	25,81%	217
		4e leerjaar	0,57	7,37%	21,58%	3,68%	24,21%	190
		5e leerjaar	0,51	7,66%	18,02%	5,86%	19,82%	222
		6e leerjaar	0,55	5,56%	18,98%	3,24%	26,85%	216
	Lager onderwijs		**0,53**	**7,50%**	**18,44%**	**3,67%**	**23,52%**	**1.280**
Gemeenschapsonderwijs			**0,54**	**8,08%**	**18,47%**	**4,24%**	**22,81%**	**2.030**
Gesubsidieerd vrij onderwijs	Kleuteronderwijs		0,28	5,28%	10,73%	2,00%	10,31%	4.054
	Kleuteronderwijs		**0,28**	**5,28%**	**10,73%**	**2,00%**	**10,31%**	**4.054**
	Lager onderwijs	1e leerjaar	0,28	4,72%	10,34%	1,95%	10,91%	1.228
		2e leerjaar	0,28	4,80%	10,53%	1,77%	11,29%	1.187
		3e leerjaar	0,31	5,71%	11,59%	1,53%	11,76%	1.173
		4e leerjaar	0,26	4,46%	9,02%	1,73%	10,93%	1.098
		5e leerjaar	0,30	5,61%	10,02%	1,01%	13,14%	1.088
		6e leerjaar	0,29	5,61%	8,86%	0,81%	14,20%	1.106
	Lager onderwijs		**0,29**	**5,15%**	**10,09%**	**1,48%**	**12,01%**	**6.880**
Gesubsidieerd vrij onderwijs			**0,29**	**5,19%**	**10,33%**	**1,67%**	**11,38%**	**10.934**
Gesubsidieerd officieel onderwijs	Kleuteronderwijs		0,27	6,85%	9,22%	1,21%	9,74%	1.899
	Kleuteronderwijs		**0,27**	**6,85%**	**9,22%**	**1,21%**	**9,74%**	**1.899**
	Lager onderwijs	1e leerjaar	0,27	8,07%	8,26%	0,56%	10,51%	533
		2e leerjaar	0,32	7,27%	9,23%	1,18%	13,95%	509
		3e leerjaar	0,33	7,75%	10,74%	1,99%	12,92%	503
		4e leerjaar	0,30	6,40%	10,45%	0,43%	13,22%	469
		5e leerjaar	0,30	5,79%	10,42%	0,23%	13,66%	432
		6e leerjaar	0,33	6,74%	11,69%	0,90%	13,26%	445
	Lager onderwijs		**0,31**	**7,06%**	**10,07%**	**0,90%**	**12,87%**	**2.891**
Gesubsidieerd officieel onderwijs			**0,29**	**6,97%**	**9,73%**	**1,02%**	**11,63%**	**4.790**
Totaal			**0,32**	**6,00%**	**11,10%**	**1,79%**	**12,75%**	**17.754**

Secundair onderwijs

Onderwijsnet	Gemiddelde OKI	Thuistaal	Opleidingsniveau moeder	Buurt	Schooltoelage	Aantal leerlingen
Gemeenschapsonderwijs	0,61	6,05%	22,39%	6,66%	25,45%	2.314
Gesubsidieerd vrij onderwijs	0,37	3,56%	12,38%	4,71%	16,48%	8.422
Gesubsidieerd officieel onderwijs	0,58	7,96%	20,69%	4,38%	25,20%	754
Totaal	**0,43**	**4,35%**	**14,94%**	**5,08%**	**18,86%**	**11.490**

Aangepaste tabel omwille van het privacy-aspect (zie toelichting).

Naar inhoudsopgave

2013-2014 Gemiddelde OKI en percentage aantikkers op 4 leerlingenkenmerken - per onderwijsvorm, graad en leerjaar

Secundair onderwijs

Onderwijsvorm	Graad	Gemiddelde OKI	Thuistaal	Opleidingsniveau moeder	Buurt	Schooltoelage	Aantal leerlingen
	Onthaalklas	1,47	94,74%	47,37%	0,00%	5,26%	19
	1e graad	0,42	5,05%	12,82%	5,46%	19,01%	3.587
ASO	2de graad	0,27	3,29%	7,21%	4,28%	12,02%	1.914
	3de graad	0,25	3,06%	5,54%	4,71%	11,72%	1.570
ASO		**0,26**	**3,19%**	**6,46%**	**4,48%**	**11,88%**	**3.484**
TSO	2de graad	0,47	3,87%	18,21%	3,87%	21,48%	1.164
	3de graad	0,44	3,27%	14,97%	5,24%	20,74%	1.316
TSO		**0,46**	**3,55%**	**16,49%**	**4,60%**	**21,09%**	**2.480**
BSO	2de graad	0,80	5,76%	36,48%	7,36%	30,08%	625
	3de graad	0,72	4,95%	31,85%	5,93%	28,78%	1.011
	Modulair onderwijs	0,67	0,00%	30,43%	6,52%	30,43%	46
BSO		**0,74**	**5,11%**	**33,53%**	**6,48%**	**29,31%**	**1.682**
KSO	2de graad	0,45	5,36%	10,71%	5,36%	23,21%	56
	3de graad	0,31	2,30%	6,90%	1,15%	20,69%	87
KSO		**0,36**	**3,50%**	**8,39%**	**2,80%**	**21,68%**	**143**
	DBSO	0,81	11,58%	40,00%	5,26%	24,21%	95
Totaal		**0,43**	**4,35%**	**14,94%**	**5,08%**	**18,86%**	**11.490**

Aangepaste tabel omwille van het privacy-aspect (zie toelichting).

Naar inhoudsopgave

2013-2014 Aandeel leerlingen dat op 0, 1, 2, 3 of 4 leerlingenkenmerken aantikt

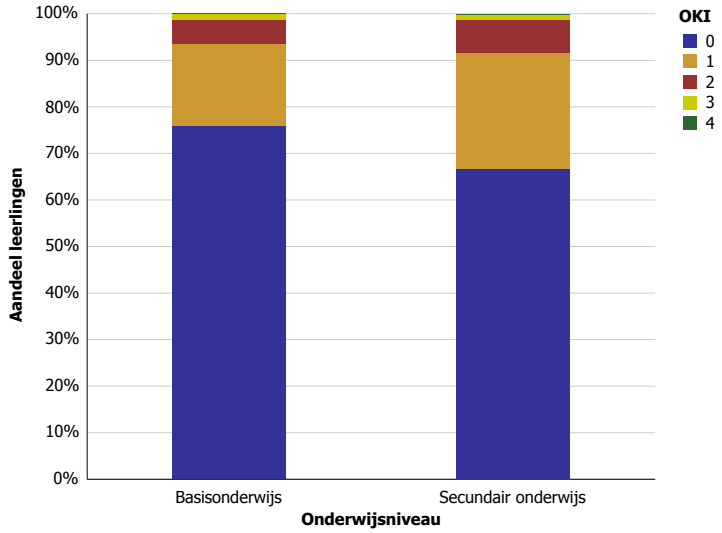

Naar inhoudsopgave

Agglomeratiegemeenten met tertiaire activiteit (Cluster V10)

Omvat de fusiegemeente(n): Aartselaar Asse Beersel Borsbeek Dilbeek Drogenbos Edegem Grimbergen Kontich Machelen Mortsel Schoten Sint-Pieters-Leeuw Ternat Wijnegem Wommelgem Zaventem

2013-2014 Gemiddelde OKI en percentage aantikkers op 4 leerlingenkenmerken - per graad en leerjaar

Basisonderwijs

Niveau	Leerjaar	Gemiddelde OKI	Thuistaal	Opleidingsniveau moeder	Buurt	Schooltoelage	Aantal leerlingen
Kleuteronderwijs		0,85	29,66%	17,25%	23,94%	14,17%	13.784
Kleuteronderwijs		**0,85**	**29,66%**	**17,25%**	**23,94%**	**14,17%**	**13.784**
Lager onderwijs	1e leerjaar	0,88	28,51%	18,18%	23,23%	17,94%	3.763
	2e leerjaar	0,84	28,12%	16,58%	22,09%	17,70%	3.649
	3e leerjaar	0,86	28,44%	18,57%	21,38%	17,83%	3.555
	4e leerjaar	0,78	24,33%	16,10%	20,35%	17,32%	3.465
	5e leerjaar	0,78	24,62%	15,93%	19,64%	17,41%	3.452
	6e leerjaar	0,68	21,25%	14,33%	17,35%	15,46%	3.176
Lager onderwijs		**0,81**	**26,01%**	**16,68%**	**20,77%**	**17,32%**	**21.060**
Totaal		**0,82**	**27,46%**	**16,90%**	**22,02%**	**16,07%**	**34.844**

Secundair onderwijs

Graad	Leerjaar	Gemiddelde OKI	Thuistaal	Opleidingsniveau moeder	Buurt	Schooltoelage	Aantal leerlingen
Onthaalklas		2,06	93,33%	52,22%	48,89%	11,11%	90
Onthaalklas		**2,06**	**93,33%**	**52,22%**	**48,89%**	**11,11%**	**90**
1e graad	1e leerjaar	0,82	21,15%	17,28%	24,32%	19,14%	3.380
	2e leerjaar	0,82	19,11%	18,67%	24,64%	19,53%	3.568
1e graad		**0,82**	**20,11%**	**17,99%**	**24,48%**	**19,34%**	**6.948**
2de graad	1e leerjaar	0,76	17,47%	16,79%	23,06%	18,45%	3.561
	2e leerjaar	0,73	14,93%	16,72%	22,69%	18,51%	3.631
2de graad		**0,74**	**16,18%**	**16,75%**	**22,87%**	**18,48%**	**7.192**
3de graad	1e leerjaar	0,71	14,42%	17,40%	22,45%	16,69%	3.564
	2e leerjaar	0,64	12,14%	14,59%	20,93%	16,32%	3.187
	3e leerjaar	1,02	17,89%	32,52%	25,20%	26,42%	492
	Se-n-Se	0,77	14,04%	26,32%	18,42%	18,42%	114
3de graad		**0,70**	**13,66%**	**17,33%**	**21,91%**	**17,21%**	**7.357**
Modulair onderwijs		1,53	27,91%	51,16%	39,53%	34,88%	43
Modulair onderwijs		**1,53**	**27,91%**	**51,16%**	**39,53%**	**34,88%**	**43**
DBSO		1,23	19,46%	50,34%	28,86%	24,50%	298
DBSO		**1,23**	**19,46%**	**50,34%**	**28,86%**	**24,50%**	**298**
Totaal		**0,77**	**16,96%**	**18,01%**	**23,28%**	**18,41%**	**21.928**

Naar inhoudsopgave

2013-2014 Gemiddelde OKI en percentage aantikkers op 4 leerlingenkenmerken - per net, graad en leerjaar

Basisonderwijs

Onderwijsnet	Niveau	Leerjaar	Gemiddelde OKI	Thuistaal	Opleidingsniveau moeder	Buurt	Schooltoelage	Aantal leerlingen
Gemeenschapsonderwijs	Kleuteronderwijs		0,99	31,30%	21,06%	27,16%	19,06%	2.051
	Kleuteronderwijs		**0,99**	**31,30%**	**21,06%**	**27,16%**	**19,06%**	**2.051**
	Lager onderwijs	1e leerjaar	1,04	34,36%	21,11%	25,72%	22,65%	521
		2e leerjaar	1,06	34,30%	23,64%	25,19%	22,48%	516
		3e leerjaar	1,18	37,34%	27,22%	26,16%	27,22%	474
		4e leerjaar	0,97	28,12%	21,67%	22,50%	24,38%	480
		5e leerjaar	0,99	31,79%	25,61%	20,53%	21,19%	453
		6e leerjaar	1,01	29,68%	21,20%	27,43%	22,94%	401
	Lager onderwijs		**1,04**	**32,72%**	**23,41%**	**24,57%**	**23,48%**	**2.845**
Gemeenschapsonderwijs			**1,02**	**32,13%**	**22,43%**	**25,65%**	**21,63%**	**4.896**
Gesubsidieerd vrij onderwijs	Kleuteronderwijs		0,72	25,31%	14,33%	20,75%	11,79%	7.838
	Kleuteronderwijs		**0,72**	**25,31%**	**14,33%**	**20,75%**	**11,79%**	**7.838**
	Lager onderwijs	1e leerjaar	0,73	23,80%	13,72%	20,46%	14,78%	1.975
		2e leerjaar	0,68	21,81%	12,60%	18,31%	15,51%	1.857
		3e leerjaar	0,70	23,29%	14,54%	17,72%	14,43%	1.919
		4e leerjaar	0,64	20,34%	11,62%	17,32%	14,47%	1.824
		5e leerjaar	0,66	21,33%	12,25%	17,11%	15,31%	1.894
		6e leerjaar	0,56	17,95%	10,84%	13,49%	13,43%	1.772
	Lager onderwijs		**0,66**	**21,48%**	**12,63%**	**17,46%**	**14,67%**	**11.241**
Gesubsidieerd vrij onderwijs			**0,69**	**23,06%**	**13,33%**	**18,81%**	**13,49%**	**19.079**
Gesubsidieerd officieel onderwijs	Kleuteronderwijs		1,04	37,56%	21,13%	28,68%	16,38%	3.895
	Kleuteronderwijs		**1,04**	**37,56%**	**21,13%**	**28,68%**	**16,38%**	**3.895**
	Lager onderwijs	1e leerjaar	1,05	33,46%	23,91%	26,52%	20,92%	1.267
		2e leerjaar	1,00	34,80%	19,51%	26,33%	18,97%	1.276
		3e leerjaar	1,00	33,30%	21,69%	25,47%	19,62%	1.162
		4e leerjaar	0,93	29,03%	20,84%	24,20%	18,86%	1.161
		5e leerjaar	0,89	27,33%	18,28%	23,62%	19,46%	1.105
		6e leerjaar	0,78	23,73%	17,75%	20,14%	16,05%	1.003
	Lager onderwijs		**0,95**	**30,57%**	**20,45%**	**24,55%**	**19,07%**	**6.974**
Gesubsidieerd officieel onderwijs			**0,98**	**33,08%**	**20,69%**	**26,03%**	**18,11%**	**10.869**
Totaal			**0,82**	**27,46%**	**16,90%**	**22,02%**	**16,07%**	**34.844**

Secundair onderwijs

Onderwijsnet	Gemiddelde OKI	Thuistaal	Opleidingsniveau moeder	Buurt	Schooltoelage	Aantal leerlingen
Gemeenschapsonderwijs	1,10	25,54%	27,06%	31,61%	25,37%	3.958
Gesubsidieerd vrij onderwijs	0,68	15,28%	15,11%	21,51%	16,32%	16.540
Gesubsidieerd officieel onderwijs	0,83	12,73%	26,43%	20,77%	23,29%	1.430
Totaal	**0,77**	**16,96%**	**18,01%**	**23,28%**	**18,41%**	**21.928**

Aangepaste tabel omwille van het privacy-aspect (zie toelichting).

Naar inhoudsopgave

2013-2014 Gemiddelde OKI en percentage aantikkers op 4 leerlingenkenmerken - per onderwijsvorm, graad en leerjaar

Secundair onderwijs

Onderwijsvorm	Graad	Leerjaar	Gemiddelde OKI	Thuistaal	Opleidingsniveau moeder	Buurt	Schooltoelage	Aantal leerlingen
	Onthaalklas		2,06	93,33%	52,22%	48,89%	11,11%	90
	1e graad	1e leerjaar	0,82	21,15%	17,28%	24,32%	19,14%	3.380
		2e leerjaar	0,82	19,11%	18,67%	24,64%	19,53%	3.568
	1e graad		**0,82**	**20,11%**	**17,99%**	**24,48%**	**19,34%**	**6.948**
ASO	2de graad	1e leerjaar	0,57	15,02%	9,36%	19,78%	12,42%	1.997
		2e leerjaar	0,50	12,38%	6,77%	19,48%	11,54%	1.802
	2de graad		**0,54**	**13,77%**	**8,13%**	**19,64%**	**12,00%**	**3.799**
	3de graad	1e leerjaar	0,50	11,55%	8,14%	18,94%	11,12%	1.610
		2e leerjaar	0,45	9,79%	5,81%	18,28%	11,03%	1.532
		3e leerjaar	0,83	50,00%	0,00%	16,67%	16,67%	6
	3de graad		**0,47**	**10,77%**	**6,99%**	**18,61%**	**11,09%**	**3.148**
ASO			**0,51**	**12,41%**	**7,61%**	**19,17%**	**11,59%**	**6.947**
TSO	2de graad	1e leerjaar	0,82	16,32%	18,59%	24,86%	22,27%	925
		2e leerjaar	0,79	14,19%	19,38%	23,84%	21,11%	1.099
	2de graad		**0,80**	**15,17%**	**19,02%**	**24,31%**	**21,64%**	**2.024**
	3de graad	1e leerjaar	0,74	14,52%	17,94%	23,74%	18,11%	1.226
		2e leerjaar	0,69	12,42%	17,33%	21,94%	17,64%	998
		Se-n-Se	0,79	13,89%	25,93%	19,44%	19,44%	108
	3de graad		**0,72**	**13,59%**	**18,05%**	**22,77%**	**17,97%**	**2.332**
TSO			**0,76**	**14,33%**	**18,50%**	**23,48%**	**19,67%**	**4.356**
BSO	2de graad	1e leerjaar	1,36	28,72%	41,49%	31,91%	34,04%	564
		2e leerjaar	1,28	23,41%	40,93%	29,77%	33,49%	645
	2de graad		**1,32**	**25,89%**	**41,19%**	**30,77%**	**33,75%**	**1.209**
	3de graad	1e leerjaar	1,20	22,03%	40,47%	29,22%	27,97%	640
		2e leerjaar	1,08	18,47%	34,15%	26,83%	28,40%	574
		3e leerjaar	1,04	17,87%	34,04%	25,74%	26,38%	470
	3de graad		**1,11**	**19,66%**	**36,52%**	**27,43%**	**27,67%**	**1.684**
	Modulair onderwijs		1,53	27,91%	51,16%	39,53%	34,88%	43
	Modulair onderwijs		**1,53**	**27,91%**	**51,16%**	**39,53%**	**34,88%**	**43**
BSO			**1,20**	**22,34%**	**38,66%**	**28,99%**	**30,28%**	**2.936**
KSO	2de graad	1e leerjaar	0,55	12,00%	6,67%	21,33%	14,67%	75
		2e leerjaar	0,65	14,12%	9,41%	22,35%	18,82%	85
	2de graad		**0,60**	**13,12%**	**8,12%**	**21,88%**	**16,88%**	**160**
	3de graad	1e leerjaar	0,58	10,23%	11,36%	19,32%	17,05%	88
		2e leerjaar	0,48	8,43%	8,43%	16,87%	14,46%	83
		3e leerjaar	0,50	6,25%	0,00%	12,50%	31,25%	16
		Se-n-Se	0,50	16,67%	33,33%	0,00%	0,00%	6
	3de graad		**0,53**	**9,33%**	**9,84%**	**17,10%**	**16,58%**	**193**
KSO			**0,56**	**11,05%**	**9,07%**	**19,26%**	**16,71%**	**353**
	DBSO		1,23	19,46%	50,34%	28,86%	24,50%	298
Totaal			**0,77**	**16,96%**	**18,01%**	**23,28%**	**18,41%**	**21.928**

Naar inhoudsopgave

2013-2014 Aandeel leerlingen dat op 0, 1, 2, 3 of 4 leerlingenkenmerken aantikt

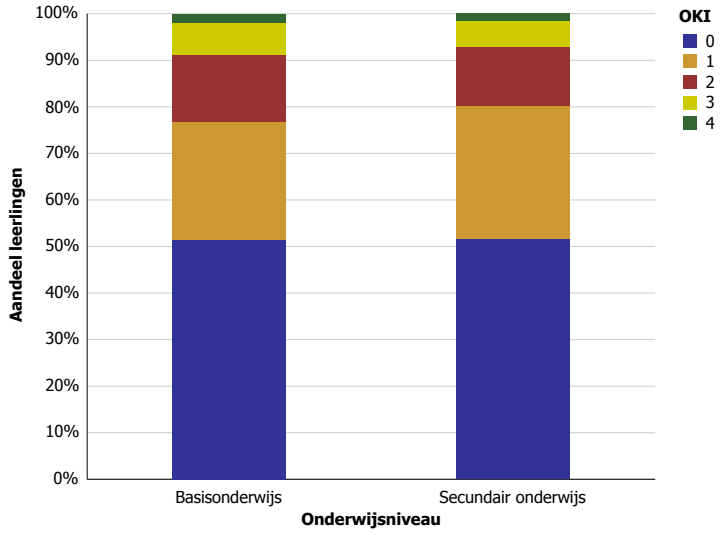

Naar inhoudsopgave

Residentiële randgemeenten met hoge inkomens (Cluster V11)

Omvat de fusiegemeente(n): Brasschaat De Pinte Hoeilaart Hove Kapellen Kraainem Linkebeek Overijse Schilde Sint-Genesius-Rode Sint-Martens-Latem Tervuren Wemmel Wezembeek-Oppem

2013-2014 Gemiddelde OKI en percentage aantikkers op 4 leerlingenkenmerken - per graad en leerjaar

Basisonderwijs

Niveau	Leerjaar	Gemiddelde OKI	Thuistaal	Opleidingsniveau moeder	Buurt	Schooltoelage	Aantal leerlingen
Kleuteronderwijs		0,52	26,08%	8,96%	10,56%	6,17%	7.698
Kleuteronderwijs		**0,52**	**26,08%**	**8,96%**	**10,56%**	**6,17%**	**7.698**
Lager onderwijs	1e leerjaar	0,53	23,40%	10,49%	10,35%	8,86%	2.145
	2e leerjaar	0,51	24,53%	9,95%	8,70%	7,77%	2.161
	3e leerjaar	0,48	22,39%	8,98%	8,93%	7,95%	2.037
	4e leerjaar	0,50	23,03%	9,53%	8,73%	9,13%	1.993
	5e leerjaar	0,48	22,06%	8,85%	8,21%	8,60%	2.035
	6e leerjaar	0,46	22,32%	8,27%	7,05%	8,53%	1.958
Lager onderwijs		**0,50**	**22,98%**	**9,37%**	**8,69%**	**8,47%**	**12.329**
Totaal		**0,50**	**24,17%**	**9,21%**	**9,41%**	**7,58%**	**20.027**

Secundair onderwijs

Gemiddelde OKI	Thuistaal	Opleidingsniveau moeder	Buurt	Schooltoelage	Aantal leerlingen
0,48	13,34%	10,42%	10,93%	13,22%	11.911

Aangepaste tabel omwille van het privacy-aspect (zie toelichting).

Naar inhoudsopgave

2013-2014 Gemiddelde OKI en percentage aantikkers op 4 leerlingenkenmerken - per net, graad en leerjaar

Basisonderwijs

Onderwijsnet	Niveau	Leerjaar	Gemiddelde OKI	Thuistaal	Opleidingsniveau moeder	Buurt	Schooltoelage	Aantal leerlingen
Gemeenschapsonderwijs	Kleuteronderwijs		0,70	35,05%	12,13%	14,58%	8,09%	816
	Kleuteronderwijs		**0,70**	**35,05%**	**12,13%**	**14,58%**	**8,09%**	**816**
	Lager onderwijs	1e leerjaar	0,63	25,40%	15,48%	10,32%	12,30%	252
		2e leerjaar	0,67	30,83%	14,58%	11,67%	10,00%	240
		3e leerjaar	0,59	22,01%	11,96%	16,27%	9,09%	209
		4e leerjaar	0,69	30,71%	16,60%	9,96%	12,03%	241
		5e leerjaar	0,67	28,51%	12,67%	13,12%	12,22%	221
		6e leerjaar	0,56	25,21%	11,97%	8,55%	10,68%	234
	Lager onderwijs		**0,64**	**27,20%**	**13,96%**	**11,52%**	**11,10%**	**1.397**
Gemeenschapsonderwijs			**0,66**	**30,09%**	**13,29%**	**12,65%**	**9,99%**	**2.213**
Gesubsidieerd vrij onderwijs	Kleuteronderwijs		0,46	24,95%	7,19%	8,60%	5,50%	4.200
	Kleuteronderwijs		**0,46**	**24,95%**	**7,19%**	**8,60%**	**5,50%**	**4.200**
	Lager onderwijs	1e leerjaar	0,51	25,61%	8,25%	9,29%	7,81%	1.152
		2e leerjaar	0,48	25,84%	8,50%	7,04%	6,27%	1.165
		3e leerjaar	0,45	24,28%	6,55%	7,16%	6,90%	1.145
		4e leerjaar	0,46	24,13%	7,00%	6,91%	7,71%	1.115
		5e leerjaar	0,44	23,86%	6,89%	5,86%	7,49%	1.161
		6e leerjaar	0,43	24,37%	6,16%	5,07%	7,34%	1.104
	Lager onderwijs		**0,46**	**24,69%**	**7,23%**	**6,90%**	**7,25%**	**6.842**
Gesubsidieerd vrij onderwijs			**0,46**	**24,79%**	**7,22%**	**7,54%**	**6,58%**	**11.042**
Gesubsidieerd officieel onderwijs	Kleuteronderwijs		0,55	25,13%	10,78%	12,42%	6,64%	2.682
	Kleuteronderwijs		**0,55**	**25,13%**	**10,78%**	**12,42%**	**6,64%**	**2.682**
	Lager onderwijs	1e leerjaar	0,53	19,30%	12,28%	12,01%	9,31%	741
		2e leerjaar	0,51	20,50%	10,71%	10,32%	9,39%	756
		3e leerjaar	0,51	19,33%	12,15%	9,66%	9,37%	683
		4e leerjaar	0,51	18,21%	11,30%	11,46%	10,52%	637
		5e leerjaar	0,48	16,69%	11,03%	10,72%	9,34%	653
		6e leerjaar	0,48	17,58%	10,65%	10,00%	9,84%	620
	Lager onderwijs		**0,50**	**18,68%**	**11,37%**	**10,71%**	**9,61%**	**4.090**
Gesubsidieerd officieel onderwijs			**0,52**	**21,23%**	**11,13%**	**11,39%**	**8,43%**	**6.772**
Totaal			**0,50**	**24,17%**	**9,21%**	**9,41%**	**7,58%**	**20.027**

Secundair onderwijs

Onderwijsnet	Gemiddelde OKI	Thuistaal	Opleidingsniveau moeder	Buurt	Schooltoelage	Aantal leerlingen
Gemeenschapsonderwijs	0,57	12,79%	13,88%	12,98%	17,25%	2.580
Gesubsidieerd vrij onderwijs	0,44	14,99%	8,04%	9,68%	11,26%	7.676
Gesubsidieerd officieel onderwijs	0,52	6,53%	16,07%	13,53%	16,07%	1.655
Totaal	**0,48**	**13,34%**	**10,42%**	**10,93%**	**13,22%**	**11.911**

Aangepaste tabel omwille van het privacy-aspect (zie toelichting).

Naar inhoudsopgave

2013-2014 Gemiddelde OKI en percentage aantikkers op 4 leerlingenkenmerken - per onderwijsvorm, graad en leerjaar

Secundair onderwijs

Onderwijsvorm*	Gemiddelde OKI	Thuistaal	Opleidingsniveau moeder	Buurt	Schooltoelage	Aantal leerlingen
Onthaalklas	1,91	81,25%	59,38%	50,00%	0,00%	32
1e graad	0,50	15,94%	9,65%	12,14%	11,89%	3.708
ASO	0,35	13,58%	4,35%	8,42%	9,01%	4.572
TSO	0,47	8,18%	11,48%	10,44%	16,95%	2.030
BSO	0,82	11,66%	29,29%	16,32%	24,86%	1.287
KSO	0,45	10,93%	8,74%	7,10%	18,03%	183
DBSO	0,96	15,15%	39,39%	16,16%	25,25%	99
Totaal	**0,48**	**13,34%**	**10,42%**	**10,93%**	**13,22%**	**11.911**

Aangepaste tabel omwille van het privacy-aspect (zie toelichting).
* Om praktische redenen worden in deze aangepaste tabel de onthaalklas, 1ste graad en DBSO bij de onderwijsvormen vermeld.

Naar inhoudsopgave

2013-2014 Aandeel leerlingen dat op 0, 1, 2, 3 of 4 leerlingenkenmerken aantikt

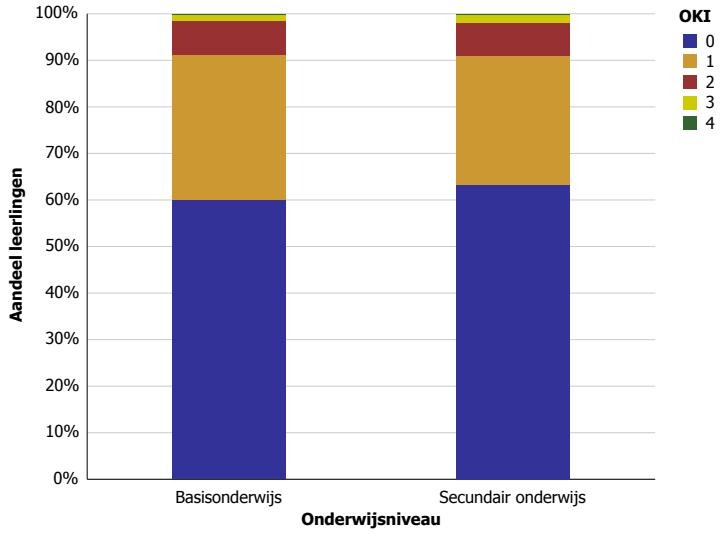

Naar inhoudsopgave

Landelijke gemeenten of verstedelijkte plattelandsgemeenten met sterke demografische groei (Cluster V12)

Omvat de fusiegemeente(n): Arendonk As Baarle-Hertog Balen Bilzen Bocholt Brecht Diepenbeek Dilsen-Stokkem Essen Ham Hechtel-Eksel Herenthout Herk-de-Stad Herselt Hoeselt Hulshout Kasterlee Kinrooi Kortessem Lanaken Lille Lochristi Lommel Maaseik Meeuwen-Gruitrode Merksplas Neerpelt Peer Ravels Retie Stekene Vorselaar Wellen Wuustwezel Zonhoven Zutendaal

2013-2014 Gemiddelde OKI en percentage aantikkers op 4 leerlingenkenmerken - per graad en leerjaar

Basisonderwijs

Niveau	Leerjaar	Gemiddelde OKI	Thuistaal	Opleidingsniveau moeder	Buurt	Schooltoelage	Aantal leerlingen
Kleuteronderwijs		0,38	6,22%	14,05%	3,28%	13,98%	22.251
Kleuteronderwijs		**0,38**	**6,22%**	**14,05%**	**3,28%**	**13,98%**	**22.251**
Lager onderwijs	1e leerjaar	0,40	5,88%	14,90%	3,13%	16,08%	6.262
	2e leerjaar	0,42	5,69%	15,59%	3,01%	17,68%	5.978
	3e leerjaar	0,42	5,76%	15,77%	2,84%	17,52%	5.661
	4e leerjaar	0,42	5,27%	16,00%	2,97%	18,05%	5.486
	5e leerjaar	0,42	4,27%	15,88%	3,04%	18,56%	5.459
	6e leerjaar	0,42	4,21%	15,76%	2,73%	19,03%	5.198
Lager onderwijs		**0,42**	**5,21%**	**15,63%**	**2,96%**	**17,77%**	**34.044**
Totaal		**0,40**	**5,61%**	**15,01%**	**3,09%**	**16,27%**	**56.295**

Secundair onderwijs

Graad	Leerjaar	Gemiddelde OKI	Thuistaal	Opleidingsniveau moeder	Buurt	Schooltoelage	Aantal leerlingen
Onthaalklas		1,69	91,35%	55,77%	18,27%	3,85%	104
Onthaalklas		**1,69**	**91,35%**	**55,77%**	**18,27%**	**3,85%**	**104**
1e graad	1e leerjaar	0,50	3,48%	18,22%	4,64%	23,50%	5.835
	2e leerjaar	0,49	2,95%	18,32%	4,71%	23,42%	5.970
1e graad		**0,50**	**3,21%**	**18,27%**	**4,68%**	**23,46%**	**11.805**
2de graad	1e leerjaar	0,52	3,46%	19,33%	4,37%	24,39%	6.157
	2e leerjaar	0,49	2,97%	18,30%	4,41%	23,28%	6.120
2de graad		**0,50**	**3,22%**	**18,82%**	**4,39%**	**23,84%**	**12.277**
3de graad	1e leerjaar	0,49	2,67%	18,41%	4,35%	23,93%	6.340
	2e leerjaar	0,49	2,51%	18,96%	3,78%	23,26%	5.787
	3e leerjaar	0,74	2,41%	36,27%	4,40%	31,12%	1.205
	Se-n-Se	0,47	1,17%	19,53%	3,50%	22,74%	343
3de graad		**0,51**	**2,54%**	**20,24%**	**4,10%**	**24,25%**	**13.675**
Modulair onderwijs		0,86	5,26%	40,94%	9,94%	29,82%	171
Modulair onderwijs		**0,86**	**5,26%**	**40,94%**	**9,94%**	**29,82%**	**171**
DBSO		1,03	10,93%	48,12%	12,89%	31,48%	613
DBSO		**1,03**	**10,93%**	**48,12%**	**12,89%**	**31,48%**	**613**
Totaal		**0,52**	**3,34%**	**19,82%**	**4,57%**	**23,96%**	**38.645**

Naar inhoudsopgave

2013-2014 Gemiddelde OKI en percentage aantikkers op 4 leerlingenkenmerken - per net, graad en leerjaar

Basisonderwijs

Onderwijsnet	Niveau	Leerjaar	Gemiddelde OKI	Thuistaal	Opleidingsniveau moeder	Buurt	Schooltoelage	Aantal leerlingen
Gemeenschapsonderwijs	Kleuteronderwijs		0,77	16,22%	29,05%	5,44%	26,70%	2.262
	Kleuteronderwijs		**0,77**	**16,22%**	**29,05%**	**5,44%**	**26,70%**	**2.262**
	Lager onderwijs	1e leerjaar	0,85	17,80%	31,84%	3,91%	31,55%	691
		2e leerjaar	0,90	16,61%	32,76%	5,43%	35,56%	644
		3e leerjaar	0,87	15,85%	31,51%	5,83%	33,33%	549
		4e leerjaar	0,82	14,39%	32,52%	3,74%	31,59%	535
		5e leerjaar	0,84	12,13%	33,45%	4,68%	33,45%	577
		6e leerjaar	0,88	13,10%	33,53%	4,43%	36,61%	519
	Lager onderwijs		**0,86**	**15,14%**	**32,57%**	**4,67%**	**33,63%**	**3.515**
Gemeenschapsonderwijs			**0,83**	**15,56%**	**31,19%**	**4,97%**	**30,92%**	**5.777**
Gesubsidieerd vrij onderwijs	Kleuteronderwijs		0,32	4,75%	11,49%	3,14%	12,83%	15.149
	Kleuteronderwijs		**0,32**	**4,75%**	**11,49%**	**3,14%**	**12,83%**	**15.149**
	Lager onderwijs	1e leerjaar	0,34	4,24%	12,31%	3,26%	14,52%	4.078
		2e leerjaar	0,35	3,73%	12,35%	3,07%	15,77%	3.912
		3e leerjaar	0,35	3,93%	12,24%	2,72%	15,76%	3.718
		4e leerjaar	0,37	3,82%	12,97%	3,10%	16,68%	3.615
		5e leerjaar	0,35	3,04%	12,80%	2,81%	16,51%	3.556
		6e leerjaar	0,35	2,93%	13,01%	2,58%	16,81%	3.444
	Lager onderwijs		**0,35**	**3,64%**	**12,60%**	**2,93%**	**15,97%**	**22.323**
Gesubsidieerd vrij onderwijs			**0,34**	**4,09%**	**12,15%**	**3,02%**	**14,70%**	**37.472**
Gesubsidieerd officieel onderwijs	Kleuteronderwijs		0,36	6,18%	15,06%	2,71%	11,65%	4.840
	Kleuteronderwijs		**0,36**	**6,18%**	**15,06%**	**2,71%**	**11,65%**	**4.840**
	Lager onderwijs	1e leerjaar	0,35	4,82%	14,13%	2,41%	13,19%	1.493
		2e leerjaar	0,39	6,12%	16,74%	1,76%	14,84%	1.422
		3e leerjaar	0,44	6,67%	19,01%	2,01%	16,00%	1.394
		4e leerjaar	0,42	5,54%	17,59%	2,32%	16,32%	1.336
		5e leerjaar	0,41	4,15%	16,52%	2,94%	17,57%	1.326
		6e leerjaar	0,40	4,05%	15,95%	2,43%	17,81%	1.235
	Lager onderwijs		**0,40**	**5,25%**	**16,63%**	**2,30%**	**15,87%**	**8.206**
Gesubsidieerd officieel onderwijs			**0,38**	**5,60%**	**16,05%**	**2,45%**	**14,30%**	**13.046**
Totaal			**0,40**	**5,61%**	**15,01%**	**3,09%**	**16,27%**	**56.295**

Secundair onderwijs

Onderwijsnet	Gemiddelde OKI	Thuistaal	Opleidingsniveau moeder	Buurt	Schooltoelage	Aantal leerlingen
Gemeenschapsonderwijs	0,85	9,51%	33,68%	7,53%	34,12%	4.677
Gesubsidieerd vrij onderwijs	0,46	2,33%	17,33%	3,81%	22,32%	30.014
Gesubsidieerd officieel onderwijs	0,57	3,72%	22,28%	6,85%	24,38%	3.954
Totaal	**0,52**	**3,34%**	**19,82%**	**4,57%**	**23,96%**	**38.645**

Aangepaste tabel omwille van het privacy-aspect (zie toelichting).

Naar inhoudsopgave

2013-2014 Gemiddelde OKI en percentage aantikkers op 4 leerlingenkenmerken - per onderwijsvorm, graad en leerjaar

Secundair onderwijs

Onderwijsvorm	Graad	Leerjaar	Gemiddelde OKI	Thuistaal	Opleidingsniveau moeder	Buurt	Schooltoelage	Aantal leerlingen
	Onthaalklas		1,69	91,35%	55,77%	18,27%	3,85%	104
	1e graad	1e leerjaar	0,50	3,48%	18,22%	4,64%	23,50%	5.835
		2e leerjaar	0,49	2,95%	18,32%	4,71%	23,42%	5.970
	1e graad		**0,50**	**3,21%**	**18,27%**	**4,68%**	**23,46%**	**11.805**
ASO	2de graad	1e leerjaar	0,33	2,99%	10,79%	3,19%	16,28%	2.605
		2e leerjaar	0,31	2,28%	10,09%	3,36%	15,07%	2.408
	2de graad		**0,32**	**2,65%**	**10,45%**	**3,27%**	**15,70%**	**5.013**
	3de graad	1e leerjaar	0,31	1,78%	8,97%	3,71%	16,20%	2.185
		2e leerjaar	0,28	1,79%	8,62%	2,74%	15,30%	2.007
		3e leerjaar	0,00	0,00%	0,00%	0,00%	0,00%	7
	3de graad		**0,30**	**1,79%**	**8,79%**	**3,24%**	**15,74%**	**4.199**
ASO			**0,31**	**2,26%**	**9,69%**	**3,26%**	**15,72%**	**9.212**
TSO	2de graad	1e leerjaar	0,51	2,50%	18,76%	4,55%	24,78%	2.042
		2e leerjaar	0,47	2,39%	16,36%	4,15%	23,85%	2.096
	2de graad		**0,49**	**2,44%**	**17,54%**	**4,35%**	**24,31%**	**4.138**
	3de graad	1e leerjaar	0,48	2,64%	17,29%	4,09%	23,94%	2.423
		2e leerjaar	0,48	2,11%	18,90%	4,04%	23,30%	2.180
		Se-n-Se	0,47	1,19%	20,00%	3,28%	22,99%	335
	3de graad		**0,48**	**2,31%**	**18,19%**	**4,01%**	**23,59%**	**4.938**
TSO			**0,48**	**2,37%**	**17,89%**	**4,16%**	**23,92%**	**9.076**
BSO	2de graad	1e leerjaar	0,89	6,01%	37,17%	6,60%	39,52%	1.364
		2e leerjaar	0,83	4,81%	35,23%	6,52%	36,20%	1.456
	2de graad		**0,86**	**5,39%**	**36,17%**	**6,56%**	**37,80%**	**2.820**
	3de graad	1e leerjaar	0,78	3,99%	33,83%	6,05%	34,53%	1.555
		2e leerjaar	0,77	4,21%	34,00%	4,83%	34,07%	1.450
		3e leerjaar	0,75	2,43%	36,66%	4,45%	31,46%	1.192
	3de graad		**0,77**	**3,62%**	**34,69%**	**5,17%**	**33,50%**	**4.197**
	Modulair onderwijs		0,86	5,26%	40,94%	9,94%	29,82%	171
	Modulair onderwijs		**0,86**	**5,26%**	**40,94%**	**9,94%**	**29,82%**	**171**
BSO			**0,81**	**4,35%**	**35,42%**	**5,83%**	**35,10%**	**7.188**
KSO	2de graad	1e leerjaar	0,39	1,37%	13,01%	2,05%	22,60%	146
		2e leerjaar	0,44	4,38%	13,12%	4,38%	21,88%	160
	2de graad		**0,42**	**2,94%**	**13,07%**	**3,27%**	**22,22%**	**306**
	3de graad	1e leerjaar	0,44	2,26%	14,69%	1,13%	25,99%	177
		2e leerjaar	0,43	1,33%	12,67%	4,00%	24,67%	150
		3e leerjaar	0,00	0,00%	0,00%	0,00%	0,00%	6
		Se-n-Se	0,25	0,00%	0,00%	12,50%	12,50%	8
	3de graad		**0,42**	**1,76%**	**13,20%**	**2,64%**	**24,63%**	**341**
KSO			**0,42**	**2,32%**	**13,14%**	**2,94%**	**23,49%**	**647**
	DBSO		1,03	10,93%	48,12%	12,89%	31,48%	613
Totaal			**0,52**	**3,34%**	**19,82%**	**4,57%**	**23,96%**	**38.645**

Naar inhoudsopgave

2013-2014 Aandeel leerlingen dat op 0, 1, 2, 3 of 4 leerlingenkenmerken aantikt

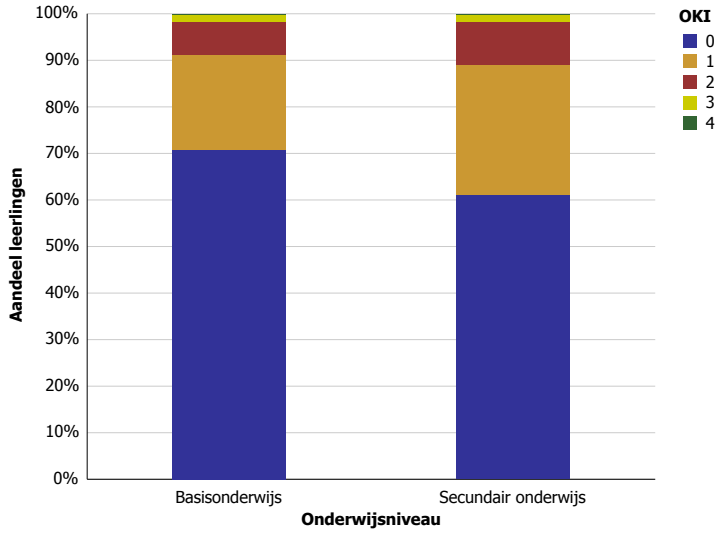

Naar inhoudsopgave

Verstedelijkte plattelandsgemeenten met industriële activiteit en demografische groei (Cluster V13)

Omvat de fusiegemeente(n): Aalter Beerse Deinze Grobbendonk Hoogstraten Malle Olen Opglabbeek Overpelt Tessenderlo Westerlo Wielsbeke

2013-2014 Gemiddelde OKI en percentage aantikkers op 4 leerlingenkenmerken - per graad en leerjaar

Basisonderwijs

Niveau	Leerjaar	Gemiddelde OKI	Thuistaal	Opleidingsniveau moeder	Buurt	Schooltoelage	Aantal leerlingen
Kleuteronderwijs		0,33	5,75%	13,18%	2,66%	11,29%	8.210
Kleuteronderwijs		**0,33**	**5,75%**	**13,18%**	**2,66%**	**11,29%**	**8.210**
Lager onderwijs	1e leerjaar	0,36	5,47%	14,01%	3,02%	13,92%	2.248
	2e leerjaar	0,36	4,91%	13,85%	2,45%	15,19%	2.159
	3e leerjaar	0,32	5,16%	11,76%	2,19%	13,16%	2.151
	4e leerjaar	0,35	4,27%	14,09%	2,53%	14,39%	2.015
	5e leerjaar	0,35	3,79%	13,58%	2,30%	15,45%	1.871
	6e leerjaar	0,35	4,01%	13,23%	2,00%	15,97%	1.897
Lager onderwijs		**0,35**	**4,64%**	**13,42%**	**2,43%**	**14,63%**	**12.341**
Totaal		**0,34**	**5,08%**	**13,32%**	**2,52%**	**13,30%**	**20.551**

Secundair onderwijs

Graad	Leerjaar	Gemiddelde OKI	Thuistaal	Opleidingsniveau moeder	Buurt	Schooltoelage	Aantal leerlingen
Onthaalklas		1,62	96,88%	37,50%	28,12%	0,00%	32
Onthaalklas		**1,62**	**96,88%**	**37,50%**	**28,12%**	**0,00%**	**32**
1e graad	1e leerjaar	0,41	2,60%	15,30%	3,61%	19,05%	2.079
	2e leerjaar	0,43	3,69%	15,83%	3,69%	20,12%	2.167
1e graad		**0,42**	**3,16%**	**15,57%**	**3,65%**	**19,59%**	**4.246**
2de graad	1e leerjaar	0,44	3,25%	16,67%	3,74%	20,73%	2.243
	2e leerjaar	0,44	2,72%	17,01%	3,58%	20,73%	2.316
2de graad		**0,44**	**2,98%**	**16,85%**	**3,66%**	**20,73%**	**4.559**
3de graad	1e leerjaar	0,44	2,99%	16,10%	3,03%	21,86%	2.242
	2e leerjaar	0,45	2,24%	17,55%	3,47%	22,03%	2.102
	3e leerjaar	0,69	3,41%	32,81%	3,94%	28,87%	381
	Se-n-Se	0,45	2,11%	23,16%	2,11%	17,89%	95
3de graad		**0,47**	**2,68%**	**18,20%**	**3,28%**	**22,41%**	**4.820**
Modulair onderwijs		0,68	2,00%	46,00%	0,00%	20,00%	50
Modulair onderwijs		**0,68**	**2,00%**	**46,00%**	**0,00%**	**20,00%**	**50**
DBSO		0,92	8,33%	47,92%	12,50%	22,92%	192
DBSO		**0,92**	**8,33%**	**47,92%**	**12,50%**	**22,92%**	**192**
Totaal		**0,45**	**3,22%**	**17,50%**	**3,69%**	**20,94%**	**13.899**

Naar inhoudsopgave

2013-2014 Gemiddelde OKI en percentage aantikkers op 4 leerlingenkenmerken - per net, graad en leerjaar

Basisonderwijs

Onderwijsnet	Niveau	Leerjaar	Gemiddelde OKI	Thuistaal	Opleidingsniveau moeder	Buurt	Schooltoelage	Aantal leerlingen
Gemeenschapsonderwijs	Kleuteronderwijs		0,65	13,94%	27,19%	3,11%	21,20%	868
	Kleuteronderwijs		**0,65**	**13,94%**	**27,19%**	**3,11%**	**21,20%**	**868**
	Lager onderwijs	1e leerjaar	0,77	13,43%	32,09%	2,61%	29,10%	268
		2e leerjaar	0,69	11,02%	27,12%	1,69%	28,81%	236
		3e leerjaar	0,74	17,54%	28,51%	1,75%	26,32%	228
		4e leerjaar	0,67	10,84%	27,09%	1,97%	27,59%	203
		5e leerjaar	0,68	8,59%	28,79%	1,01%	29,80%	198
		6e leerjaar	0,66	9,18%	28,99%	2,42%	25,60%	207
	Lager onderwijs		**0,71**	**11,94%**	**28,88%**	**1,94%**	**27,91%**	**1.340**
Gemeenschapsonderwijs			**0,69**	**12,73%**	**28,22%**	**2,40%**	**25,27%**	**2.208**
Gesubsidieerd vrij onderwijs	Kleuteronderwijs		0,28	4,71%	10,77%	2,35%	9,98%	5.579
	Kleuteronderwijs		**0,28**	**4,71%**	**10,77%**	**2,35%**	**9,98%**	**5.579**
	Lager onderwijs	1e leerjaar	0,31	3,76%	10,80%	3,49%	12,65%	1.463
		2e leerjaar	0,33	4,59%	11,64%	2,74%	13,90%	1.460
		3e leerjaar	0,25	3,24%	9,15%	2,18%	10,92%	1.420
		4e leerjaar	0,30	3,03%	11,53%	2,52%	13,18%	1.388
		5e leerjaar	0,31	3,32%	10,99%	2,77%	13,83%	1.265
		6e leerjaar	0,31	3,53%	11,22%	2,12%	14,12%	1.275
	Lager onderwijs		**0,30**	**3,59%**	**10,88%**	**2,65%**	**13,07%**	**8.271**
Gesubsidieerd vrij onderwijs			**0,29**	**4,04%**	**10,84%**	**2,53%**	**11,83%**	**13.850**
Gesubsidieerd officieel onderwijs	Kleuteronderwijs		0,33	4,99%	13,90%	3,40%	10,55%	1.763
	Kleuteronderwijs		**0,33**	**4,99%**	**13,90%**	**3,40%**	**10,55%**	**1.763**
	Lager onderwijs	1e leerjaar	0,32	6,19%	13,73%	1,93%	9,67%	517
		2e leerjaar	0,31	2,81%	14,04%	1,94%	12,31%	463
		3e leerjaar	0,32	4,97%	11,53%	2,39%	13,52%	503
		4e leerjaar	0,36	5,19%	16,27%	2,83%	12,03%	424
		5e leerjaar	0,32	2,94%	14,22%	1,47%	13,48%	408
		6e leerjaar	0,33	2,89%	11,57%	1,45%	16,87%	415
	Lager onderwijs		**0,33**	**4,25%**	**13,52%**	**2,01%**	**12,86%**	**2.730**
Gesubsidieerd officieel onderwijs			**0,33**	**4,54%**	**13,67%**	**2,56%**	**11,95%**	**4.493**
Totaal			**0,34**	**5,08%**	**13,32%**	**2,52%**	**13,30%**	**20.551**

Secundair onderwijs

Onderwijsnet	Gemiddelde OKI	Thuistaal	Opleidingsniveau moeder	Buurt	Schooltoelage	Aantal leerlingen
Gemeenschapsonderwijs	0,72	8,21%	28,38%	4,99%	30,03%	1.522
Gesubsidieerd vrij onderwijs	0,41	2,47%	15,87%	3,45%	19,68%	12.017
Gesubsidieerd officieel onderwijs	0,64	6,94%	26,11%	6,11%	24,72%	360
Totaal	**0,45**	**3,22%**	**17,50%**	**3,69%**	**20,94%**	**13.899**

Aangepaste tabel omwille van het privacy-aspect (zie toelichting).

Naar inhoudsopgave

2013-2014 Gemiddelde OKI en percentage aantikkers op 4 leerlingenkenmerken - per onderwijsvorm, graad en leerjaar

Secundair onderwijs

Onderwijsvorm	Graad	Gemiddelde OKI	Thuistaal	Opleidingsniveau moeder	Buurt	Schooltoelage	Aantal leerlingen
	Onthaalklas	1,62	96,88%	37,50%	28,12%	0,00%	32
	1e graad	0,42	3,16%	15,57%	3,65%	19,59%	4.246
ASO	2de graad	0,26	2,52%	6,94%	3,05%	13,99%	1.902
	3de graad	0,28	2,39%	7,37%	2,98%	15,72%	1.546
ASO		**0,27**	**2,47%**	**7,13%**	**3,02%**	**14,76%**	**3.448**
TSO	2de graad	0,45	2,13%	17,03%	3,89%	22,26%	1.644
	3de graad	0,41	1,95%	16,10%	2,62%	20,72%	1.795
TSO		**0,43**	**2,04%**	**16,55%**	**3,23%**	**21,46%**	**3.439**
BSO	2de graad	0,79	5,38%	37,32%	4,50%	32,16%	911
	3de graad	0,74	4,06%	33,94%	4,50%	31,83%	1.379
	Modulair onderwijs	0,68	2,00%	46,00%	0,00%	20,00%	50
BSO		**0,76**	**4,53%**	**35,51%**	**4,40%**	**31,71%**	**2.340**
KSO	2de graad	0,43	3,92%	15,69%	3,92%	19,61%	102
	3de graad	0,36	1,00%	6,00%	3,00%	26,00%	100
KSO		**0,40**	**2,48%**	**10,89%**	**3,47%**	**22,77%**	**202**
	DBSO	0,92	8,33%	47,92%	12,50%	22,92%	192
Totaal		**0,45**	**3,22%**	**17,50%**	**3,69%**	**20,94%**	**13.899**

Aangepaste tabel omwille van het privacy-aspect (zie toelichting).

Naar inhoudsopgave

2013-2014 Aandeel leerlingen dat op 0, 1, 2, 3 of 4 leerlingenkenmerken aantikt

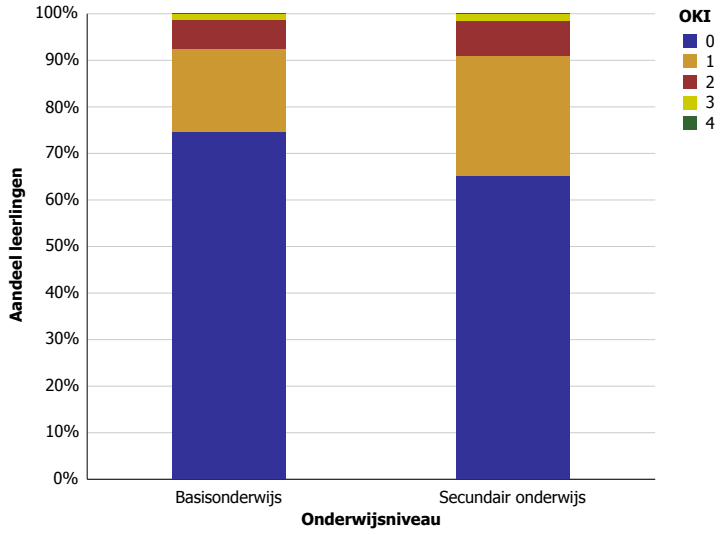

Naar inhoudsopgave

Regionale steden (Cluster V14)

Omvat de fusiegemeente(n): Aalst Genk Kortrijk Mechelen Roeselare Sint-Niklaas Turnhout Vilvoorde

2013-2014 Gemiddelde OKI en percentage aantikkers op 4 leerlingenkenmerken - per graad en leerjaar

Basisonderwijs

Niveau	Leerjaar	Gemiddelde OKI	Thuistaal	Opleidingsniveau moeder	Buurt	Schooltoelage	Aantal leerlingen
Kleuteronderwijs		1,24	25,61%	27,40%	44,68%	26,69%	22.424
Kleuteronderwijs		**1,24**	**25,61%**	**27,40%**	**44,68%**	**26,69%**	**22.424**
Lager onderwijs	1e leerjaar	1,32	26,26%	30,55%	43,81%	31,16%	6.302
	2e leerjaar	1,29	25,14%	28,61%	43,55%	31,66%	5.942
	3e leerjaar	1,30	24,77%	29,66%	43,42%	32,28%	5.560
	4e leerjaar	1,25	22,04%	29,17%	41,69%	32,13%	5.176
	5e leerjaar	1,22	20,73%	28,04%	40,66%	32,29%	4.939
	6e leerjaar	1,10	17,73%	24,95%	38,52%	29,01%	4.598
Lager onderwijs		**1,25**	**23,08%**	**28,65%**	**42,13%**	**31,47%**	**32.517**
Totaal		**1,25**	**24,11%**	**28,14%**	**43,17%**	**29,52%**	**54.941**

Secundair onderwijs

Graad	Leerjaar	Gemiddelde OKI	Thuistaal	Opleidingsniveau moeder	Buurt	Schooltoelage	Aantal leerlingen
Onthaalklas		2,24	93,75%	61,03%	59,19%	9,93%	272
Onthaalklas		**2,24**	**93,75%**	**61,03%**	**59,19%**	**9,93%**	**272**
1e graad	1e leerjaar	1,29	18,99%	31,22%	45,01%	33,78%	5.266
	2e leerjaar	1,26	16,90%	29,86%	45,71%	33,10%	5.332
1e graad		**1,27**	**17,94%**	**30,53%**	**45,36%**	**33,44%**	**10.598**
2de graad	1e leerjaar	1,27	16,70%	30,49%	45,77%	34,21%	5.510
	2e leerjaar	1,25	16,02%	30,71%	44,82%	33,52%	5.451
2de graad		**1,26**	**16,36%**	**30,60%**	**45,30%**	**33,87%**	**10.961**
3de graad	1e leerjaar	1,19	14,60%	28,24%	44,13%	31,53%	5.293
	2e leerjaar	1,11	13,17%	26,21%	41,50%	29,84%	4.899
	3e leerjaar	1,67	16,89%	50,68%	52,83%	46,09%	1.024
	Se-n-Se	1,07	5,62%	31,33%	41,77%	28,51%	249
3de graad		**1,19**	**14,00%**	**29,45%**	**43,73%**	**32,05%**	**11.465**
Modulair onderwijs		1,50	18,26%	46,52%	45,22%	40,00%	230
Modulair onderwijs		**1,50**	**18,26%**	**46,52%**	**45,22%**	**40,00%**	**230**
DBSO		1,93	28,56%	62,61%	62,12%	39,94%	1.019
DBSO		**1,93**	**28,56%**	**62,61%**	**62,12%**	**39,94%**	**1.019**
Totaal		**1,27**	**17,04%**	**31,49%**	**45,40%**	**33,16%**	**34.545**

Naar inhoudsopgave

2013-2014 Gemiddelde OKI en percentage aantikkers op 4 leerlingenkenmerken - per net, graad en leerjaar

Basisonderwijs

Onderwijsnet	Niveau	Leerjaar	Gemiddelde OKI	Thuistaal	Opleidingsniveau moeder	Buurt	Schooltoelage	Aantal leerlingen
Gemeenschapsonderwijs	Kleuteronderwijs		1,66	33,68%	38,22%	58,02%	35,98%	4.955
	Kleuteronderwijs		**1,66**	**33,68%**	**38,22%**	**58,02%**	**35,98%**	**4.955**
	Lager onderwijs	1e leerjaar	1,78	35,13%	42,87%	56,22%	43,40%	1.318
		2e leerjaar	1,83	37,10%	42,60%	59,18%	44,23%	1.291
		3e leerjaar	1,84	37,69%	44,60%	56,41%	45,19%	1.186
		4e leerjaar	1,76	32,01%	41,23%	57,87%	45,03%	1.106
		5e leerjaar	1,77	32,97%	42,40%	57,20%	44,69%	1.007
		6e leerjaar	1,66	30,57%	39,57%	54,62%	40,88%	844
	Lager onderwijs		**1,78**	**34,55%**	**42,37%**	**57,03%**	**44,02%**	**6.752**
Gemeenschapsonderwijs			**1,73**	**34,18%**	**40,62%**	**57,45%**	**40,62%**	**11.707**
Gesubsidieerd vrij onderwijs	Kleuteronderwijs		1,13	22,78%	24,47%	41,13%	24,34%	14.385
	Kleuteronderwijs		**1,13**	**22,78%**	**24,47%**	**41,13%**	**24,34%**	**14.385**
	Lager onderwijs	1e leerjaar	1,21	23,76%	27,42%	40,91%	28,48%	4.158
		2e leerjaar	1,14	21,26%	24,73%	39,59%	28,53%	3.890
		3e leerjaar	1,15	20,89%	25,54%	40,02%	28,47%	3.681
		4e leerjaar	1,12	18,70%	25,84%	38,16%	29,25%	3.433
		5e leerjaar	1,07	17,09%	23,80%	36,52%	29,15%	3.324
		6e leerjaar	0,97	14,42%	21,00%	34,98%	26,30%	3.190
	Lager onderwijs		**1,11**	**19,63%**	**24,87%**	**38,54%**	**28,39%**	**21.676**
Gesubsidieerd vrij onderwijs			**1,12**	**20,88%**	**24,71%**	**39,57%**	**26,77%**	**36.061**
Gesubsidieerd officieel onderwijs	Kleuteronderwijs		1,12	25,84%	23,67%	39,79%	22,76%	3.084
	Kleuteronderwijs		**1,12**	**25,84%**	**23,67%**	**39,79%**	**22,76%**	**3.084**
	Lager onderwijs	1e leerjaar	1,15	24,70%	26,63%	38,62%	25,18%	826
		2e leerjaar	1,13	24,70%	24,70%	37,32%	26,28%	761
		3e leerjaar	1,19	23,23%	25,97%	39,25%	30,45%	693
		4e leerjaar	1,07	22,76%	26,22%	32,65%	25,27%	637
		5e leerjaar	1,13	20,39%	27,47%	35,86%	28,95%	608
		6e leerjaar	1,04	17,20%	25,35%	34,40%	26,60%	564
	Lager onderwijs		**1,12**	**22,47%**	**26,05%**	**36,56%**	**27,05%**	**4.089**
Gesubsidieerd officieel onderwijs			**1,12**	**23,92%**	**25,02%**	**37,95%**	**25,21%**	**7.173**
Totaal			**1,25**	**24,11%**	**28,14%**	**43,17%**	**29,52%**	**54.941**

Secundair onderwijs

Onderwijsnet	Gemiddelde OKI	Thuistaal	Opleidingsniveau moeder	Buurt	Schooltoelage	Aantal leerlingen
Gemeenschapsonderwijs	1,74	28,33%	45,22%	58,04%	42,12%	6.806
Gesubsidieerd vrij onderwijs	1,15	14,39%	27,86%	42,33%	30,72%	26.389
Gesubsidieerd officieel onderwijs	1,23	12,00%	33,19%	41,70%	35,70%	1.350
Totaal	**1,27**	**17,04%**	**31,49%**	**45,40%**	**33,16%**	**34.545**

Aangepaste tabel omwille van het privacy-aspect (zie toelichting).

Naar inhoudsopgave

2013-2014 Gemiddelde OKI en percentage aantikkers op 4 leerlingenkenmerken - per onderwijsvorm, graad en leerjaar

Secundair onderwijs

Onderwijsvorm	Graad	Gemiddelde OKI	Thuistaal	Opleidingsniveau moeder	Buurt	Schooltoelage	Aantal leerlingen
	Onthaalklas	2,24	93,75%	61,03%	59,19%	9,93%	272
	1e graad	1,27	17,94%	30,53%	45,36%	33,44%	10.598
ASO	2de graad	0,87	11,08%	15,06%	38,70%	22,32%	4.866
	3de graad	0,76	8,49%	11,32%	36,82%	19,31%	4.028
ASO		**0,82**	**9,91%**	**13,37%**	**37,85%**	**20,96%**	**8.894**
TSO	2de graad	1,28	14,89%	33,09%	43,92%	35,73%	3.149
	3de graad	1,13	13,14%	27,69%	40,95%	31,62%	3.492
TSO		**1,20**	**13,97%**	**30,25%**	**42,36%**	**33,56%**	**6.641**
BSO	2de graad	1,96	28,25%	56,46%	58,35%	52,60%	2.694
	3de graad	1,74	21,55%	52,01%	54,08%	46,79%	3.661
	Modulair onderwijs	1,50	18,26%	46,52%	45,22%	40,00%	230
BSO		**1,82**	**24,18%**	**53,64%**	**55,52%**	**48,93%**	**6.585**
KSO	2de graad	1,16	9,52%	23,02%	50,40%	33,33%	252
	3de graad	0,93	5,28%	17,25%	42,61%	27,82%	284
KSO		**1,04**	**7,28%**	**19,96%**	**46,27%**	**30,41%**	**536**
	DBSO	1,93	28,56%	62,61%	62,12%	39,94%	1.019
Totaal		**1,27**	**17,04%**	**31,49%**	**45,40%**	**33,16%**	**34.545**

Aangepaste tabel omwille van het privacy-aspect (zie toelichting).

Naar inhoudsopgave

2013-2014 Aandeel leerlingen dat op 0, 1, 2, 3 of 4 leerlingenkenmerken aantikt

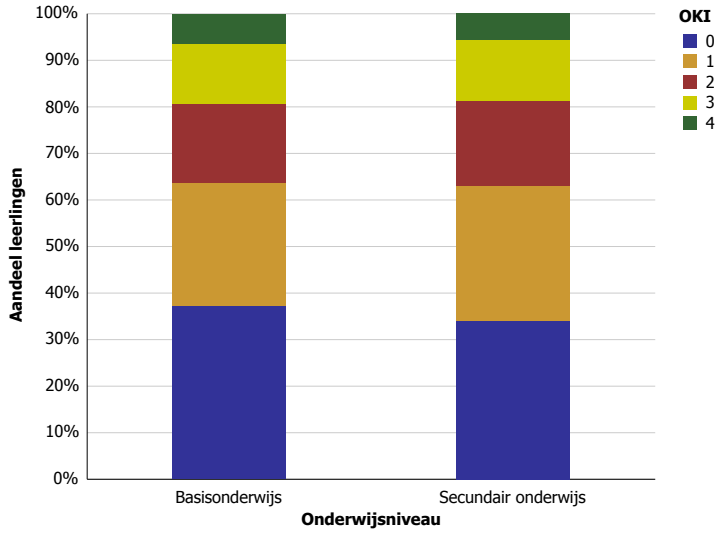

Naar inhoudsopgave

Grote steden en regionale steden (Cluster V15)

Omvat de fusiegemeente(n): Antwerpen Brugge Gent Hasselt Leuven Oostende

2013-2014 Gemiddelde OKI en percentage aantikkers op 4 leerlingenkenmerken - per graad en leerjaar

Basisonderwijs

Niveau	Leerjaar	Gemiddelde OKI	Thuistaal	Opleidingsniveau moeder	Buurt	Schooltoelage	Aantal leerlingen
Kleuteronderwijs		1,62	35,12%	34,43%	62,66%	30,14%	48.019
Kleuteronderwijs		**1,62**	**35,12%**	**34,43%**	**62,66%**	**30,14%**	**48.019**
Lager onderwijs	1e leerjaar	1,70	34,28%	37,16%	62,52%	35,77%	13.318
	2e leerjaar	1,68	33,26%	36,41%	62,41%	36,38%	12.237
	3e leerjaar	1,65	31,78%	35,51%	61,37%	36,14%	11.538
	4e leerjaar	1,61	30,49%	34,96%	60,36%	35,61%	10.791
	5e leerjaar	1,55	28,51%	33,15%	58,73%	35,01%	9.932
	6e leerjaar	1,45	25,38%	30,65%	55,48%	32,99%	8.785
Lager onderwijs		**1,62**	**31,01%**	**34,92%**	**60,46%**	**35,44%**	**66.601**
Totaal		**1,62**	**32,73%**	**34,72%**	**61,38%**	**33,22%**	**114.620**

Secundair onderwijs

Graad	Leerjaar	Gemiddelde OKI	Thuistaal	Opleidingsniveau moeder	Buurt	Schooltoelage	Aantal leerlingen
Onthaalklas		2,49	94,11%	67,05%	73,53%	14,78%	1.035
Onthaalklas		**2,49**	**94,11%**	**67,05%**	**73,53%**	**14,78%**	**1.035**
1e graad	1e leerjaar	1,67	27,45%	36,43%	63,80%	39,14%	10.679
	2e leerjaar	1,59	24,61%	33,97%	62,70%	38,02%	10.480
1e graad		**1,63**	**26,04%**	**35,21%**	**63,25%**	**38,58%**	**21.159**
2de graad	1e leerjaar	1,62	25,05%	35,58%	62,79%	38,73%	10.943
	2e leerjaar	1,55	23,12%	34,15%	60,76%	36,71%	10.445
2de graad		**1,59**	**24,11%**	**34,88%**	**61,80%**	**37,74%**	**21.388**
3de graad	1e leerjaar	1,48	21,00%	33,19%	58,67%	35,60%	10.289
	2e leerjaar	1,41	19,24%	30,41%	57,22%	34,35%	8.689
	3e leerjaar	1,91	26,42%	51,64%	66,48%	46,56%	1.832
	Se-n-Se	1,25	13,39%	28,42%	53,83%	29,78%	366
3de graad		**1,49**	**20,62%**	**33,56%**	**58,67%**	**35,94%**	**21.176**
Modulair onderwijs		2,21	41,49%	65,96%	67,02%	46,81%	94
Modulair onderwijs		**2,21**	**41,49%**	**65,96%**	**67,02%**	**46,81%**	**94**
DBSO		2,23	37,48%	69,89%	79,19%	36,35%	2.484
DBSO		**2,23**	**37,48%**	**69,89%**	**79,19%**	**36,35%**	**2.484**
Totaal		**1,61**	**25,21%**	**36,40%**	**62,10%**	**37,05%**	**67.336**

Naar inhoudsopgave

2013-2014 Gemiddelde OKI en percentage aantikkers op 4 leerlingenkenmerken - per net, graad en leerjaar

Basisonderwijs

Onderwijsnet	Niveau	Leerjaar	Gemiddelde OKI	Thuistaal	Opleidingsniveau moeder	Buurt	Schooltoelage	Aantal leerlingen
Gemeenschapsonderwijs	Kleuteronderwijs		1,44	29,37%	33,24%	54,32%	27,37%	6.002
	Kleuteronderwijs		**1,44**	**29,37%**	**33,24%**	**54,32%**	**27,37%**	**6.002**
	Lager onderwijs	1e leerjaar	1,55	28,56%	36,57%	54,53%	35,04%	1.698
		2e leerjaar	1,46	25,66%	33,53%	51,64%	35,63%	1.524
		3e leerjaar	1,45	25,20%	34,46%	50,25%	34,96%	1.393
		4e leerjaar	1,44	25,66%	34,85%	50,22%	33,53%	1.360
		5e leerjaar	1,45	26,29%	33,72%	50,17%	34,64%	1.198
		6e leerjaar	1,34	21,26%	32,89%	47,38%	32,32%	1.049
	Lager onderwijs		**1,46**	**25,71%**	**34,48%**	**51,01%**	**34,48%**	**8.222**
Gemeenschapsonderwijs			**1,45**	**27,26%**	**33,96%**	**52,40%**	**31,48%**	**14.224**
Gesubsidieerd vrij onderwijs	Kleuteronderwijs		1,41	30,88%	28,02%	55,78%	26,75%	26.182
	Kleuteronderwijs		**1,41**	**30,88%**	**28,02%**	**55,78%**	**26,75%**	**26.182**
	Lager onderwijs	1e leerjaar	1,56	32,02%	32,58%	58,48%	33,08%	7.791
		2e leerjaar	1,53	30,95%	31,33%	57,81%	33,03%	7.108
		3e leerjaar	1,50	29,47%	30,54%	57,22%	32,79%	6.908
		4e leerjaar	1,48	28,63%	30,05%	55,73%	33,13%	6.625
		5e leerjaar	1,44	27,03%	29,01%	55,08%	32,65%	6.264
		6e leerjaar	1,33	24,23%	26,79%	51,64%	30,47%	5.629
	Lager onderwijs		**1,48**	**28,98%**	**30,23%**	**56,21%**	**32,60%**	**40.325**
Gesubsidieerd vrij onderwijs			**1,45**	**29,73%**	**29,36%**	**56,04%**	**30,29%**	**66.507**
Gesubsidieerd officieel onderwijs	Kleuteronderwijs		2,04	44,29%	45,48%	77,20%	36,79%	15.835
	Kleuteronderwijs		**2,04**	**44,29%**	**45,48%**	**77,20%**	**36,79%**	**15.835**
	Lager onderwijs	1e leerjaar	2,04	41,39%	46,75%	74,28%	41,58%	3.829
		2e leerjaar	2,08	41,03%	47,63%	76,03%	43,30%	3.605
		3e leerjaar	2,05	39,54%	46,56%	75,01%	43,81%	3.237
		4e leerjaar	2,02	37,21%	46,61%	76,19%	42,48%	2.806
		5e leerjaar	1,90	33,36%	43,36%	72,15%	41,17%	2.470
		6e leerjaar	1,80	30,52%	39,87%	69,77%	40,06%	2.107
	Lager onderwijs		**2,00**	**37,97%**	**45,60%**	**74,24%**	**42,23%**	**18.054**
Gesubsidieerd officieel onderwijs			**2,02**	**40,92%**	**45,54%**	**75,62%**	**39,69%**	**33.889**
Totaal			**1,62**	**32,73%**	**34,72%**	**61,38%**	**33,22%**	**114.620**

Secundair onderwijs

Onderwijsnet	Gemiddelde OKI	Thuistaal	Opleidingsniveau moeder	Buurt	Schooltoelage	Aantal leerlingen
Gemeenschapsonderwijs	1,70	25,67%	40,42%	63,55%	40,40%	13.761
Gesubsidieerd vrij onderwijs	1,42	21,68%	30,61%	56,63%	33,14%	42.535
Gesubsidieerd officieel onderwijs	2,21	38,24%	53,68%	81,39%	47,93%	11.040
Totaal	**1,61**	**25,21%**	**36,40%**	**62,10%**	**37,05%**	**67.336**

Aangepaste tabel omwille van het privacy-aspect (zie toelichting).

Naar inhoudsopgave

2013-2014 Gemiddelde OKI en percentage aantikkers op 4 leerlingenkenmerken - per onderwijsvorm, graad en leerjaar

Secundair onderwijs

Onderwijsvorm	Graad	Leerjaar	Gemiddelde OKI	Thuistaal	Opleidingsniveau moeder	Buurt	Schooltoelage	Aantal leerlingen
	Onthaalklas		2,49	94,11%	67,05%	73,53%	14,78%	1.035
	1e graad	1e leerjaar	1,67	27,45%	36,43%	63,80%	39,14%	10.679
		2e leerjaar	1,59	24,61%	33,97%	62,70%	38,02%	10.480
	1e graad		**1,63**	**26,04%**	**35,21%**	**63,25%**	**38,58%**	**21.159**
ASO	2de graad	1e leerjaar	1,17	17,92%	19,71%	52,94%	26,59%	5.017
		2e leerjaar	1,08	16,28%	16,55%	51,44%	24,20%	4.417
	2de graad		**1,13**	**17,15%**	**18,23%**	**52,24%**	**25,47%**	**9.434**
	3de graad	1e leerjaar	1,00	14,22%	14,83%	48,14%	23,16%	3.959
		2e leerjaar	1,00	13,49%	14,17%	48,63%	23,24%	3.572
		3e leerjaar	1,24	35,29%	11,76%	58,82%	17,65%	17
	3de graad		**1,00**	**13,92%**	**14,51%**	**48,40%**	**23,18%**	**7.548**
ASO			**1,07**	**15,72%**	**16,58%**	**50,53%**	**24,46%**	**16.982**
TSO	2de graad	1e leerjaar	1,70	23,76%	38,44%	64,62%	43,04%	2.651
		2e leerjaar	1,55	21,07%	35,35%	59,61%	39,32%	2.795
	2de graad		**1,62**	**22,38%**	**36,85%**	**62,05%**	**41,13%**	**5.446**
	3de graad	1e leerjaar	1,51	20,25%	34,01%	60,00%	36,43%	3.140
		2e leerjaar	1,40	17,64%	30,57%	56,91%	34,88%	2.460
		Se-n-Se	1,28	13,80%	29,01%	54,65%	30,42%	355
	3de graad		**1,45**	**18,79%**	**32,29%**	**58,40%**	**35,43%**	**5.955**
TSO			**1,53**	**20,51%**	**34,47%**	**60,14%**	**38,15%**	**11.401**
BSO	2de graad	1e leerjaar	2,36	39,85%	61,81%	78,48%	55,47%	2.951
		2e leerjaar	2,29	36,72%	61,80%	76,16%	54,24%	2.911
	2de graad		**2,32**	**38,30%**	**61,80%**	**77,33%**	**54,86%**	**5.862**
	3de graad	1e leerjaar	2,19	32,67%	60,04%	72,67%	53,22%	2.828
		2e leerjaar	2,10	31,01%	57,05%	70,73%	51,32%	2.354
		3e leerjaar	1,93	26,58%	52,77%	66,65%	47,34%	1.787
	3de graad		**2,09**	**30,55%**	**57,17%**	**70,47%**	**51,07%**	**6.969**
	Modulair onderwijs		2,21	41,49%	65,96%	67,02%	46,81%	94
	Modulair onderwijs		**2,21**	**41,49%**	**65,96%**	**67,02%**	**46,81%**	**94**
BSO			**2,20**	**34,14%**	**59,33%**	**73,56%**	**52,76%**	**12.925**
KSO	2de graad	1e leerjaar	1,26	11,11%	18,83%	57,41%	38,89%	324
		2e leerjaar	1,13	11,80%	15,22%	59,32%	27,02%	322
	2de graad		**1,20**	**11,46%**	**17,03%**	**58,36%**	**32,97%**	**646**
	3de graad	1e leerjaar	1,07	10,50%	17,13%	53,04%	26,80%	362
		2e leerjaar	1,08	8,58%	13,53%	56,11%	29,37%	303
		3e leerjaar	0,89	10,71%	3,57%	60,71%	14,29%	28
		Se-n-Se	0,45	0,00%	9,09%	27,27%	9,09%	11
	3de graad		**1,06**	**9,52%**	**14,91%**	**54,26%**	**27,13%**	**704**
KSO			**1,13**	**10,44%**	**15,93%**	**56,22%**	**29,93%**	**1.350**
	DBSO		2,23	37,48%	69,89%	79,19%	36,35%	2.484
Totaal			**1,61**	**25,21%**	**36,40%**	**62,10%**	**37,05%**	**67.336**

Naar inhoudsopgave

2013-2014 Aandeel leerlingen dat op 0, 1, 2, 3 of 4 leerlingenkenmerken aantikt

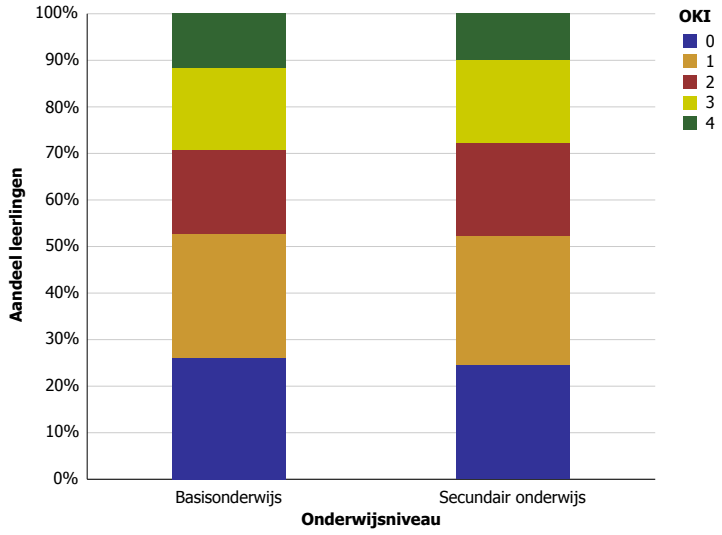

Naar inhoudsopgave

Kustgemeenten (Cluster V16)

Omvat de fusiegemeente(n): Blankenberge Bredene De Haan De Panne Knokke-Heist Koksijde Middelkerke Nieuwpoort

2013-2014 Gemiddelde OKI en percentage aantikkers op 4 leerlingenkenmerken - per graad en leerjaar

Basisonderwijs

Niveau	Leerjaar	Gemiddelde OKI	Thuistaal	Opleidingsniveau moeder	Buurt	Schooltoelage	Aantal leerlingen
Kleuteronderwijs		0,74	13,57%	21,51%	22,90%	16,20%	3.729
Kleuteronderwijs		**0,74**	**13,57%**	**21,51%**	**22,90%**	**16,20%**	**3.729**
Lager onderwijs	1e leerjaar	0,81	11,80%	23,14%	26,12%	20,07%	1.076
	2e leerjaar	0,76	11,40%	21,31%	22,52%	20,75%	1.070
	3e leerjaar	0,72	10,26%	19,51%	21,85%	20,33%	984
	4e leerjaar	0,77	10,67%	20,41%	22,69%	23,11%	965
	5e leerjaar	0,72	9,85%	20,35%	21,01%	21,12%	914
	6e leerjaar	0,71	8,22%	21,54%	19,77%	21,33%	961
Lager onderwijs		**0,75**	**10,42%**	**21,09%**	**22,41%**	**21,09%**	**5.970**
Totaal		**0,75**	**11,63%**	**21,25%**	**22,60%**	**19,21%**	**9.699**

Secundair onderwijs

Graad	Leerjaar	Gemiddelde OKI	Thuistaal	Opleidingsniveau moeder	Buurt	Schooltoelage	Aantal leerlingen
Onthaalklas		1,75	95,00%	45,00%	30,00%	5,00%	20
Onthaalklas		**1,75**	**95,00%**	**45,00%**	**30,00%**	**5,00%**	**20**
1e graad	1e leerjaar	0,87	10,97%	23,61%	25,93%	26,12%	1.076
	2e leerjaar	0,87	8,21%	25,28%	27,83%	25,28%	1.060
1e graad		**0,87**	**9,60%**	**24,44%**	**26,87%**	**25,70%**	**2.136**
2de graad	1e leerjaar	0,87	8,86%	23,76%	26,82%	27,48%	1.208
	2e leerjaar	0,84	8,66%	23,01%	25,64%	26,40%	1.178
2de graad		**0,85**	**8,76%**	**23,39%**	**26,24%**	**26,95%**	**2.386**
3de graad	1e leerjaar	0,84	6,84%	24,03%	26,33%	26,57%	1.257
	2e leerjaar	0,73	5,18%	23,43%	20,71%	23,60%	1.178
	3e leerjaar	1,04	7,48%	40,65%	24,30%	31,78%	214
	Se-n-Se	0,75	2,27%	22,73%	28,41%	21,59%	88
3de graad		**0,80**	**6,03%**	**25,03%**	**23,82%**	**25,54%**	**2.737**
DBSO		1,57	14,63%	60,98%	45,12%	36,59%	164
DBSO		**1,57**	**14,63%**	**60,98%**	**45,12%**	**36,59%**	**164**
Totaal		**0,86**	**8,36%**	**25,18%**	**25,96%**	**26,23%**	**7.443**

Naar inhoudsopgave

2013-2014 Gemiddelde OKI en percentage aantikkers op 4 leerlingenkenmerken - per net, graad en leerjaar

Basisonderwijs

Onderwijsnet	Niveau	Leerjaar	Gemiddelde OKI	Thuistaal	Opleidingsniveau moeder	Buurt	Schooltoelage	Aantal leerlingen
Gemeenschapsonderwijs	Kleuteronderwijs		0,89	17,03%	30,56%	21,62%	19,69%	828
	Kleuteronderwijs		**0,89**	**17,03%**	**30,56%**	**21,62%**	**19,69%**	**828**
	Lager onderwijs	1e leerjaar	0,95	13,87%	31,51%	22,27%	26,89%	238
		2e leerjaar	0,97	12,71%	32,63%	23,73%	27,97%	236
		3e leerjaar	0,98	15,79%	32,06%	24,88%	25,36%	209
		4e leerjaar	1,15	18,14%	37,75%	25,98%	33,33%	204
		5e leerjaar	0,97	13,79%	31,61%	21,84%	29,31%	174
		6e leerjaar	0,98	9,83%	37,57%	23,12%	27,75%	173
	Lager onderwijs		**1,00**	**14,10%**	**33,71%**	**23,66%**	**28,36%**	**1.234**
Gemeenschapsonderwijs			**0,95**	**15,28%**	**32,44%**	**22,84%**	**24,88%**	**2.062**
Gesubsidieerd vrij onderwijs	Kleuteronderwijs		0,67	11,98%	17,60%	22,70%	15,13%	2.154
	Kleuteronderwijs		**0,67**	**11,98%**	**17,60%**	**22,70%**	**15,13%**	**2.154**
	Lager onderwijs	1e leerjaar	0,75	11,42%	18,27%	27,41%	18,27%	613
		2e leerjaar	0,70	10,85%	17,29%	22,54%	18,98%	590
		3e leerjaar	0,62	9,01%	14,23%	19,82%	18,74%	555
		4e leerjaar	0,66	8,04%	14,86%	22,73%	20,80%	572
		5e leerjaar	0,65	9,70%	17,91%	18,66%	18,47%	536
		6e leerjaar	0,61	7,61%	16,49%	17,75%	18,84%	552
	Lager onderwijs		**0,67**	**9,48%**	**16,53%**	**21,62%**	**19,02%**	**3.418**
Gesubsidieerd vrij onderwijs			**0,67**	**10,45%**	**16,94%**	**22,04%**	**17,52%**	**5.572**
Gesubsidieerd officieel onderwijs	Kleuteronderwijs		0,77	14,32%	22,76%	24,90%	15,39%	747
	Kleuteronderwijs		**0,77**	**14,32%**	**22,76%**	**24,90%**	**15,39%**	**747**
	Lager onderwijs	1e leerjaar	0,83	10,67%	27,56%	26,67%	17,78%	225
		2e leerjaar	0,71	11,48%	20,08%	21,31%	18,03%	244
		3e leerjaar	0,73	8,18%	20,91%	24,09%	19,55%	220
		4e leerjaar	0,67	10,58%	18,52%	19,05%	19,05%	189
		5e leerjaar	0,72	6,86%	17,16%	26,47%	21,08%	204
		6e leerjaar	0,75	8,47%	21,61%	22,03%	22,46%	236
	Lager onderwijs		**0,73**	**9,41%**	**21,09%**	**23,29%**	**19,65%**	**1.318**
Gesubsidieerd officieel onderwijs			**0,75**	**11,19%**	**21,69%**	**23,87%**	**18,11%**	**2.065**
Totaal			**0,75**	**11,63%**	**21,25%**	**22,60%**	**19,21%**	**9.699**

Secundair onderwijs

Onderwijsnet	Gemiddelde OKI	Thuistaal	Opleidingsniveau moeder	Buurt	Schooltoelage	Aantal leerlingen
Gemeenschapsonderwijs	1,14	11,57%	35,84%	33,87%	33,09%	2.031
Gesubsidieerd vrij onderwijs	0,75	7,08%	21,09%	22,82%	23,52%	5.354
Gesubsidieerd officieel onderwijs	1,17	13,79%	29,31%	37,93%	36,21%	58
Totaal	**0,86**	**8,36%**	**25,18%**	**25,96%**	**26,23%**	**7.443**

Aangepaste tabel omwille van het privacy-aspect (zie toelichting).

Naar inhoudsopgave

2013-2014 Gemiddelde OKI en percentage aantikkers op 4 leerlingenkenmerken - per onderwijsvorm, graad en leerjaar

Secundair onderwijs

Onderwijsvorm	Graad	Gemiddelde OKI	Thuistaal	Opleidingsniveau moeder	Buurt	Schooltoelage	Aantal leerlingen
	Onthaalklas	1,75	95,00%	45,00%	30,00%	5,00%	20
	1e graad	0,87	9,60%	24,44%	26,87%	25,70%	2.136
ASO	2de graad	0,59	6,37%	10,18%	21,69%	20,27%	1.051
	3de graad	0,49	4,82%	9,75%	17,29%	17,29%	995
ASO		**0,54**	**5,62%**	**9,97%**	**19,55%**	**18,82%**	**2.046**
TSO	2de graad	0,81	5,75%	23,39%	24,76%	27,22%	731
	3de graad	0,85	5,45%	26,92%	25,96%	26,92%	936
TSO		**0,83**	**5,58%**	**25,37%**	**25,43%**	**27,05%**	**1.667**
BSO	2de graad	1,40	17,02%	47,54%	35,96%	39,30%	570
	3de graad	1,16	8,01%	43,42%	29,58%	34,60%	737
BSO		**1,26**	**11,94%**	**45,22%**	**32,36%**	**36,65%**	**1.307**
KSO	2de graad	0,91	8,82%	26,47%	35,29%	20,59%	34
	3de graad	0,90	10,14%	23,19%	27,54%	28,99%	69
KSO		**0,90**	**9,71%**	**24,27%**	**30,10%**	**26,21%**	**103**
	DBSO	1,57	14,63%	60,98%	45,12%	36,59%	164
Totaal		**0,86**	**8,36%**	**25,18%**	**25,96%**	**26,23%**	**7.443**

Aangepaste tabel omwille van het privacy-aspect (zie toelichting).

Naar inhoudsopgave

2013-2014 Aandeel leerlingen dat op 0, 1, 2, 3 of 4 leerlingenkenmerken aantikt

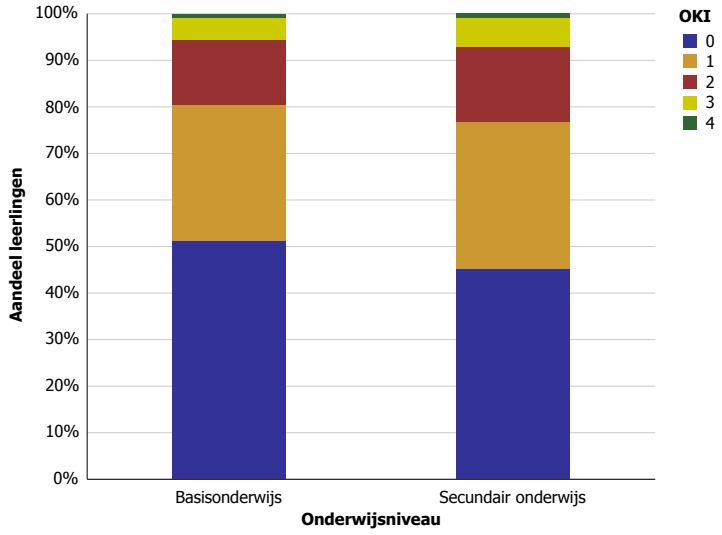

Naar inhoudsopgave

Woongemeenten zuidoosten (Cluster B1)

Omvat de fusiegemeente(n): Oudergem Sint-Lambrechts-Woluwe Sint-Pieters-Woluwe Ukkel Watermaal-Bosvoorde

2013-2014 Gemiddelde OKI en percentage aantikkers op 4 leerlingenkenmerken - per graad en leerjaar

Basisonderwijs

Niveau	Leerjaar	Gemiddelde OKI	Thuistaal	Opleidingsniveau moeder	Buurt	Schooltoelage	Aantal leerlingen
Kleuteronderwijs		1,67	67,00%	10,82%	80,91%	8,58%	1.294
Kleuteronderwijs		**1,67**	**67,00%**	**10,82%**	**80,91%**	**8,58%**	**1.294**
Lager onderwijs	1e leerjaar	1,78	67,30%	15,41%	83,65%	11,95%	318
	2e leerjaar	1,83	75,77%	15,03%	78,83%	13,80%	326
	3e leerjaar	1,84	73,60%	12,80%	84,80%	12,80%	250
	4e leerjaar	1,78	72,83%	11,59%	81,88%	11,59%	276
	5e leerjaar	1,90	74,45%	13,87%	87,96%	13,50%	274
	6e leerjaar	1,79	70,85%	11,34%	83,40%	12,96%	247
Lager onderwijs		**1,82**	**72,44%**	**13,48%**	**83,26%**	**12,77%**	**1.691**
Totaal		**1,76**	**70,08%**	**12,33%**	**82,24%**	**10,95%**	**2.985**

Secundair onderwijs

Gemiddelde OKI	Thuistaal	Opleidingsniveau moeder	Buurt	Schooltoelage	Aantal leerlingen
1,93	64,18%	14,94%	98,74%	15,12%	1.111

Aangepaste tabel omwille van het privacy-aspect (zie toelichting).

Naar inhoudsopgave

2013-2014 Gemiddelde OKI en percentage aantikkers op 4 leerlingenkenmerken - per net, graad en leerjaar

Basisonderwijs

Onderwijsnet	Niveau	Gemiddelde OKI	Thuistaal	Opleidingsniveau moeder	Buurt	Schooltoelage	Aantal leerlingen
Gemeenschapsonderwijs	Kleuteronderwijs	1,60	65,00%	14,29%	70,00%	10,95%	420
	Lager onderwijs	1,93	72,38%	22,49%	77,73%	20,71%	449
Gemeenschapsonderwijs		**1,77**	**68,81%**	**18,53%**	**73,99%**	**16,00%**	**869**
Gesubsidieerd vrij onderwijs	Kleuteronderwijs	1,65	66,21%	9,02%	83,33%	6,12%	654
	Lager onderwijs	1,72	70,93%	9,55%	82,93%	8,84%	984
Gesubsidieerd vrij onderwijs		**1,69**	**69,05%**	**9,34%**	**83,09%**	**7,75%**	**1.638**
Gesubsidieerd officieel onderwijs	Kleuteronderwijs	1,89	73,18%	9,55%	94,55%	11,36%	220
	Lager onderwijs	1,99	78,29%	12,79%	94,19%	13,95%	258
Gesubsidieerd officieel onderwijs		**1,94**	**75,94%**	**11,30%**	**94,35%**	**12,76%**	**478**
Totaal		**1,76**	**70,08%**	**12,33%**	**82,24%**	**10,95%**	**2.985**

Aangepaste tabel omwille van het privacy-aspect (zie toelichting).

Secundair onderwijs

Geen tabel omwille van het privacy-aspect (zie toelichting).

Naar inhoudsopgave

2013-2014 Gemiddelde OKI en percentage aantikkers op 4 leerlingenkenmerken - per onderwijsvorm, graad en leerjaar

Secundair onderwijs

Geen tabel omwille van het privacy-aspect (zie toelichting).

Naar inhoudsopgave

2013-2014 Aandeel leerlingen dat op 0, 1, 2, 3 of 4 leerlingenkenmerken aantikt

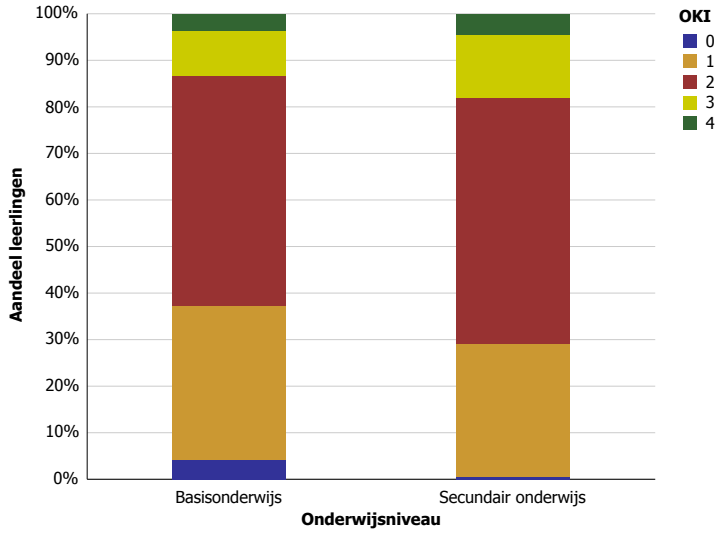

Naar inhoudsopgave

Woongemeenten noordwesten (Cluster B2)

Omvat de fusiegemeente(n): Evere Ganshoren Jette Koekelberg Sint-Agatha-Berchem

2013-2014 Gemiddelde OKI en percentage aantikkers op 4 leerlingenkenmerken - per graad en leerjaar

Basisonderwijs

Niveau	Leerjaar	Gemiddelde OKI	Thuistaal	Opleidingsniveau moeder	Buurt	Schooltoelage	Aantal leerlingen
Kleuteronderwijs		2,31	68,32%	32,58%	98,63%	31,64%	2.121
Kleuteronderwijs		**2,31**	**68,32%**	**32,58%**	**98,63%**	**31,64%**	**2.121**
Lager onderwijs	1e leerjaar	2,33	63,79%	35,11%	98,35%	35,29%	544
	2e leerjaar	2,40	67,13%	34,47%	99,20%	38,88%	499
	3e leerjaar	2,38	66,29%	37,75%	98,65%	35,51%	445
	4e leerjaar	2,49	68,74%	36,75%	98,81%	44,63%	419
	5e leerjaar	2,35	65,47%	35,64%	98,62%	35,08%	362
	6e leerjaar	2,42	67,28%	37,96%	98,46%	38,27%	324
Lager onderwijs		**2,39**	**66,33%**	**36,14%**	**98,69%**	**37,87%**	**2.593**
Totaal		**2,35**	**67,23%**	**34,54%**	**98,66%**	**35,07%**	**4.714**

Secundair onderwijs

Gemiddelde OKI	Thuistaal	Opleidingsniveau moeder	Buurt	Schooltoelage	Aantal leerlingen
2,42	63,61%	42,22%	98,49%	37,59%	1.987

Aangepaste tabel omwille van het privacy-aspect (zie toelichting).

Naar inhoudsopgave

2013-2014 Gemiddelde OKI en percentage aantikkers op 4 leerlingenkenmerken - per net, graad en leerjaar

Basisonderwijs

Onderwijsnet	Niveau	Gemiddelde OKI	Thuistaal	Opleidingsniveau moeder	Buurt	Schooltoelage	Aantal leerlingen
Gemeenschapsonderwijs	Kleuteronderwijs	2,24	62,63%	30,41%	97,88%	33,28%	661
	Lager onderwijs	2,38	63,87%	36,00%	98,52%	39,58%	811
Gemeenschapsonderwijs		**2,32**	**63,32%**	**33,49%**	**98,23%**	**36,75%**	**1.472**
Gesubsidieerd vrij onderwijs	Kleuteronderwijs	2,27	67,50%	29,87%	98,97%	30,22%	877
	Lager onderwijs	2,29	63,57%	32,44%	98,96%	34,43%	1.153
Gesubsidieerd vrij onderwijs		**2,28**	**65,27%**	**31,33%**	**98,97%**	**32,61%**	**2.030**
Gesubsidieerd officieel onderwijs	Kleuteronderwijs	2,46	75,99%	39,11%	98,97%	31,90%	583
	Lager onderwijs	2,58	74,56%	43,08%	98,41%	41,97%	629
Gesubsidieerd officieel onderwijs		**2,52**	**75,25%**	**41,17%**	**98,68%**	**37,13%**	**1.212**
Totaal		**2,35**	**67,23%**	**34,54%**	**98,66%**	**35,07%**	**4.714**

Aangepaste tabel omwille van het privacy-aspect (zie toelichting).

Secundair onderwijs

Onderwijsnet	Gemiddelde OKI	Thuistaal	Opleidingsniveau moeder	Buurt	Schooltoelage	Aantal leerlingen
Gemeenschapsonderwijs	2,54	67,08%	46,15%	98,87%	41,74%	884
Gesubsidieerd vrij onderwijs	2,28	59,47%	36,70%	98,43%	33,46%	1.019
Gesubsidieerd officieel onderwijs	2,85	77,38%	67,86%	95,24%	44,05%	84
Totaal	**2,42**	**63,61%**	**42,22%**	**98,49%**	**37,59%**	**1.987**

Aangepaste tabel omwille van het privacy-aspect (zie toelichting).

Naar inhoudsopgave

2013-2014 Gemiddelde OKI en percentage aantikkers op 4 leerlingenkenmerken - per onderwijsvorm, graad en leerjaar

Secundair onderwijs

Geen tabel omwille van het privacy-aspect (zie toelichting).

Naar inhoudsopgave

2013-2014 Aandeel leerlingen dat op 0, 1, 2, 3 of 4 leerlingenkenmerken aantikt

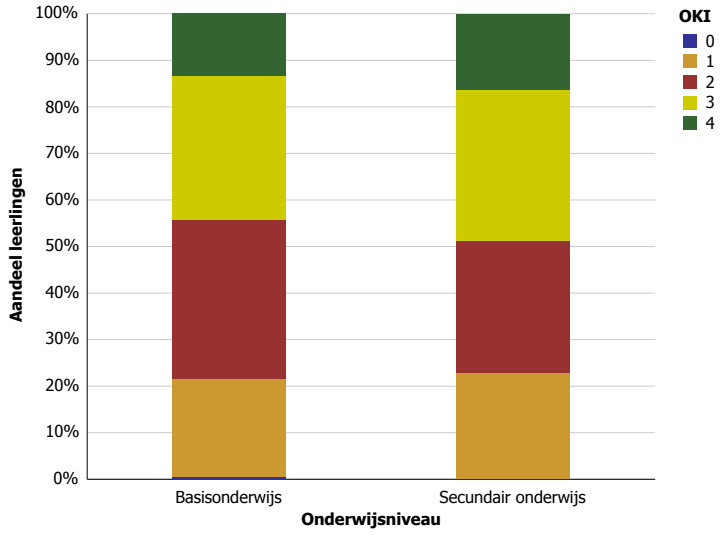

Naar inhoudsopgave

Gemeenten 1e gordel (Cluster B3)

Omvat de fusiegemeente(n): Elsene Etterbeek Sint-Gillis Sint-Joost-ten-Node

2013-2014 Gemiddelde OKI en percentage aantikkers op 4 leerlingenkenmerken - per graad en leerjaar

Basisonderwijs

Niveau	Leerjaar	Gemiddelde OKI	Thuistaal	Opleidingsniveau moeder	Buurt	Schooltoelage	Aantal leerlingen
Kleuteronderwijs		2,20	65,20%	33,13%	98,24%	23,90%	1.138
Kleuteronderwijs		**2,20**	**65,20%**	**33,13%**	**98,24%**	**23,90%**	**1.138**
Lager onderwijs	1e leerjaar	2,50	71,72%	42,41%	98,62%	36,90%	290
	2e leerjaar	2,31	67,67%	33,46%	98,50%	31,58%	266
	3e leerjaar	2,43	73,95%	37,82%	97,48%	34,03%	238
	4e leerjaar	2,33	67,53%	34,20%	98,27%	33,33%	231
	5e leerjaar	2,32	71,69%	30,14%	99,09%	30,59%	219
	6e leerjaar	2,43	74,32%	41,22%	97,97%	29,73%	148
Lager onderwijs		**2,39**	**70,91%**	**36,49%**	**98,35%**	**33,05%**	**1.392**
Totaal		**2,31**	**68,34%**	**34,98%**	**98,30%**	**28,93%**	**2.530**

Secundair onderwijs

Gemiddelde OKI	Thuistaal	Opleidingsniveau moeder	Buurt	Schooltoelage	Aantal leerlingen
2,43	68,71%	41,21%	98,96%	34,31%	1.058

Aangepaste tabel omwille van het privacy-aspect (zie toelichting).

Naar inhoudsopgave

2013-2014 Gemiddelde OKI en percentage aantikkers op 4 leerlingenkenmerken - per net, graad en leerjaar

Basisonderwijs

Onderwijsnet	Niveau	Gemiddelde OKI	Thuistaal	Opleidingsniveau moeder	Buurt	Schooltoelage	Aantal leerlingen
Gemeenschapsonderwijs	Kleuteronderwijs	2,09	57,88%	29,12%	99,27%	22,53%	546
	Lager onderwijs	2,32	69,83%	32,67%	98,50%	31,17%	600
Gemeenschapsonderwijs		**2,21**	**64,14%**	**30,98%**	**98,87%**	**27,05%**	**1.146**
Gesubsidieerd vrij onderwijs	Kleuteronderwijs	2,22	71,33%	33,18%	96,92%	20,38%	422
	Lager onderwijs	2,28	67,75%	33,39%	98,06%	28,36%	617
Gesubsidieerd vrij onderwijs		**2,25**	**69,20%**	**33,30%**	**97,59%**	**25,12%**	**1.039**
Gesubsidieerd officieel onderwijs	Kleuteronderwijs	2,55	73,53%	45,88%	98,24%	37,06%	170
	Lager onderwijs	3,01	85,71%	60,57%	98,86%	56,00%	175
Gesubsidieerd officieel onderwijs		**2,78**	**79,71%**	**53,33%**	**98,55%**	**46,67%**	**345**
Totaal		**2,31**	**68,34%**	**34,98%**	**98,30%**	**28,93%**	**2.530**

Aangepaste tabel omwille van het privacy-aspect (zie toelichting).

Secundair onderwijs

Geen tabel omwille van het privacy-aspect (zie toelichting).

Naar inhoudsopgave

2013-2014 Gemiddelde OKI en percentage aantikkers op 4 leerlingenkenmerken - per onderwijsvorm, graad en leerjaar

Secundair onderwijs

Geen tabel omwille van het privacy-aspect (zie toelichting).

Naar inhoudsopgave

2013-2014 Aandeel leerlingen dat op 0, 1, 2, 3 of 4 leerlingenkenmerken aantikt

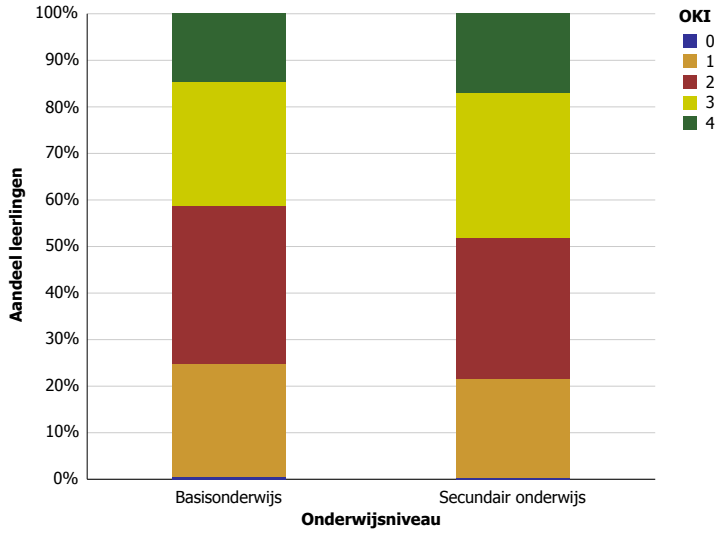

Naar inhoudsopgave

Industriële gemeenten kanaalzone (Cluster B4)

Omvat de fusiegemeente(n): Anderlecht Schaarbeek Sint-Jans-Molenbeek Vorst

2013-2014 Gemiddelde OKI en percentage aantikkers op 4 leerlingenkenmerken - per graad en leerjaar

Basisonderwijs

Niveau	Leerjaar	Gemiddelde OKI	Thuistaal	Opleidingsniveau moeder	Buurt	Schooltoelage	Aantal leerlingen
Kleuteronderwijs		2,53	74,32%	40,88%	98,86%	38,60%	5.249
Kleuteronderwijs		**2,53**	**74,32%**	**40,88%**	**98,86%**	**38,60%**	**5.249**
Lager onderwijs	1e leerjaar	2,61	73,59%	44,89%	98,54%	44,13%	1.439
	2e leerjaar	2,66	75,44%	44,14%	98,48%	47,75%	1.246
	3e leerjaar	2,71	76,42%	48,69%	98,56%	46,90%	1.179
	4e leerjaar	2,75	74,54%	50,73%	99,22%	50,92%	1.029
	5e leerjaar	2,68	74,71%	45,71%	98,73%	48,99%	945
	6e leerjaar	2,70	76,54%	48,18%	98,24%	47,43%	797
Lager onderwijs		**2,68**	**75,10%**	**46,84%**	**98,63%**	**47,45%**	**6.635**
Totaal		**2,61**	**74,76%**	**44,21%**	**98,73%**	**43,54%**	**11.884**

Secundair onderwijs

Gemiddelde OKI	Thuistaal	Opleidingsniveau moeder	Buurt	Schooltoelage	Aantal leerlingen
2,78	75,29%	55,20%	98,64%	48,57%	4.783

Aangepaste tabel omwille van het privacy-aspect (zie toelichting).

Naar inhoudsopgave

2013-2014 Gemiddelde OKI en percentage aantikkers op 4 leerlingenkenmerken - per net, graad en leerjaar

Basisonderwijs

Onderwijsnet	Niveau	Leerjaar	Gemiddelde OKI	Thuistaal	Opleidingsniveau moeder	Buurt	Schooltoelage	Aantal leerlingen
Gemeenschapsonderwijs	Kleuteronderwijs		2,43	72,47%	36,20%	98,88%	35,39%	1.246
	Kleuteronderwijs		**2,43**	**72,47%**	**36,20%**	**98,88%**	**35,39%**	**1.246**
	Lager onderwijs	1e leerjaar	2,51	67,94%	39,68%	99,05%	44,44%	315
		2e leerjaar	2,57	70,93%	38,76%	98,84%	48,06%	258
		3e leerjaar	2,57	74,58%	41,95%	99,58%	41,10%	236
		4e leerjaar	2,71	72,43%	51,40%	98,60%	48,60%	214
		5e leerjaar	2,58	72,16%	44,32%	98,86%	42,61%	176
		6e leerjaar	2,61	73,55%	43,87%	98,71%	44,52%	155
	Lager onderwijs		**2,58**	**71,57%**	**42,84%**	**98,97%**	**44,98%**	**1.354**
Gemeenschapsonderwijs			**2,51**	**72,00%**	**39,65%**	**98,92%**	**40,38%**	**2.600**
Gesubsidieerd vrij onderwijs	Kleuteronderwijs		2,46	71,62%	38,32%	99,05%	36,63%	2.315
	Kleuteronderwijs		**2,46**	**71,62%**	**38,32%**	**99,05%**	**36,63%**	**2.315**
	Lager onderwijs	1e leerjaar	2,49	70,89%	39,40%	98,42%	40,35%	632
		2e leerjaar	2,55	74,87%	39,34%	97,92%	42,46%	577
		3e leerjaar	2,62	72,91%	45,45%	98,33%	44,90%	539
		4e leerjaar	2,66	71,55%	45,69%	99,57%	49,35%	464
		5e leerjaar	2,60	71,72%	42,21%	98,77%	47,34%	488
		6e leerjaar	2,60	74,81%	44,22%	97,69%	42,93%	389
	Lager onderwijs		**2,58**	**72,71%**	**42,44%**	**98,45%**	**44,32%**	**3.089**
Gesubsidieerd vrij onderwijs			**2,53**	**72,24%**	**40,67%**	**98,70%**	**41,03%**	**5.404**
Gesubsidieerd officieel onderwijs	Kleuteronderwijs		2,69	79,38%	47,87%	98,58%	43,66%	1.688
	Kleuteronderwijs		**2,69**	**79,38%**	**47,87%**	**98,58%**	**43,66%**	**1.688**
	Lager onderwijs	1e leerjaar	2,83	80,69%	55,28%	98,37%	48,78%	492
		2e leerjaar	2,87	79,08%	54,26%	99,03%	54,99%	411
		3e leerjaar	2,90	82,18%	56,93%	98,27%	52,97%	404
		4e leerjaar	2,90	79,77%	56,98%	99,15%	54,42%	351
		5e leerjaar	2,89	81,49%	52,67%	98,58%	55,87%	281
		6e leerjaar	2,93	81,03%	56,92%	98,81%	56,13%	253
	Lager onderwijs		**2,88**	**80,66%**	**55,52%**	**98,68%**	**53,38%**	**2.192**
Gesubsidieerd officieel onderwijs			**2,80**	**80,10%**	**52,19%**	**98,63%**	**49,15%**	**3.880**
Totaal			**2,61**	**74,76%**	**44,21%**	**98,73%**	**43,54%**	**11.884**

Secundair onderwijs

Onderwijsnet	Gemiddelde OKI	Thuistaal	Opleidingsniveau moeder	Buurt	Schooltoelage	Aantal leerlingen
Gemeenschapsonderwijs	2,88	77,65%	58,98%	98,34%	53,35%	1.987
Gesubsidieerd vrij onderwijs	2,67	72,02%	50,12%	98,91%	45,69%	2.484
Gesubsidieerd officieel onderwijs	2,97	86,22%	71,47%	98,40%	41,03%	312
Totaal	**2,78**	**75,29%**	**55,20%**	**98,64%**	**48,57%**	**4.783**

Aangepaste tabel omwille van het privacy-aspect (zie toelichting).

Naar inhoudsopgave

2013-2014 Gemiddelde OKI en percentage aantikkers op 4 leerlingenkenmerken - per onderwijsvorm, graad en leerjaar

Secundair onderwijs

Geen tabel omwille van het privacy-aspect (zie toelichting).

Naar inhoudsopgave

2013-2014 Aandeel leerlingen dat op 0, 1, 2, 3 of 4 leerlingenkenmerken aantikt

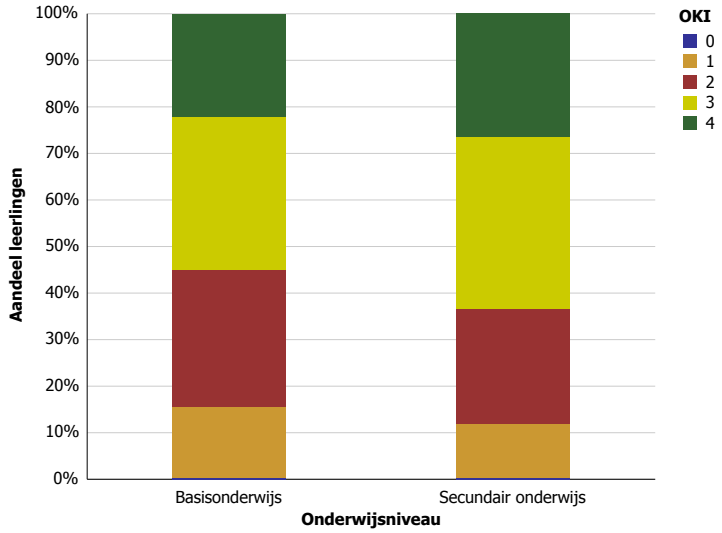

Naar inhoudsopgave

Stad Brussel (Cluster B5)

Omvat de fusiegemeente(n): Brussel

2013-2014 Gemiddelde OKI en percentage aantikkers op 4 leerlingenkenmerken - per graad en leerjaar

Basisonderwijs

Niveau	Leerjaar	Gemiddelde OKI	Thuistaal	Opleidingsniveau moeder	Buurt	Schooltoelage	Aantal leerlingen
Kleuteronderwijs		2,47	68,81%	40,92%	98,26%	38,99%	2.180
Kleuteronderwijs		**2,47**	**68,81%**	**40,92%**	**98,26%**	**38,99%**	**2.180**
Lager onderwijs	1e leerjaar	2,51	68,61%	44,16%	96,72%	41,42%	548
	2e leerjaar	2,59	71,53%	42,70%	98,54%	46,53%	548
	3e leerjaar	2,69	74,85%	49,12%	98,05%	46,78%	513
	4e leerjaar	2,65	70,07%	45,84%	97,62%	51,54%	421
	5e leerjaar	2,60	69,34%	45,26%	99,03%	46,47%	411
	6e leerjaar	2,57	69,67%	44,44%	98,80%	44,14%	333
Lager onderwijs		**2,60**	**70,80%**	**45,24%**	**98,05%**	**46,03%**	**2.774**
Totaal		**2,54**	**69,92%**	**43,34%**	**98,14%**	**42,94%**	**4.954**

Secundair onderwijs

Gemiddelde OKI	Thuistaal	Opleidingsniveau moeder	Buurt	Schooltoelage	Aantal leerlingen
2,62	68,08%	50,08%	98,38%	45,88%	1.977

Aangepaste tabel omwille van het privacy-aspect (zie toelichting).

Naar inhoudsopgave

2013-2014 Gemiddelde OKI en percentage aantikkers op 4 leerlingenkenmerken - per net, graad en leerjaar

Basisonderwijs

Onderwijsnet	Niveau	Gemiddelde OKI	Thuistaal	Opleidingsniveau moeder	Buurt	Schooltoelage	Aantal leerlingen
Gemeenschapsonderwijs	Kleuteronderwijs	2,49	65,94%	43,12%	98,19%	41,49%	552
	Lager onderwijs	2,74	73,44%	50,85%	99,15%	50,99%	704
Gemeenschapsonderwijs		**2,63**	**70,14%**	**47,45%**	**98,73%**	**46,82%**	**1.256**
Gesubsidieerd vrij onderwijs	Kleuteronderwijs	2,36	67,49%	36,58%	98,40%	33,05%	935
	Lager onderwijs	2,39	66,52%	37,09%	97,07%	38,38%	1.162
Gesubsidieerd vrij onderwijs		**2,37**	**66,95%**	**36,86%**	**97,66%**	**36,00%**	**2.097**
Gesubsidieerd officieel onderwijs	Kleuteronderwijs	2,61	72,87%	45,02%	98,12%	45,02%	693
	Lager onderwijs	2,76	74,23%	51,32%	98,46%	51,98%	908
Gesubsidieerd officieel onderwijs		**2,70**	**73,64%**	**48,59%**	**98,31%**	**48,97%**	**1.601**
Totaal		**2,54**	**69,92%**	**43,34%**	**98,14%**	**42,94%**	**4.954**

Aangepaste tabel omwille van het privacy-aspect (zie toelichting).

Secundair onderwijs

Onderwijsnet	Gemiddelde OKI	Thuistaal	Opleidingsniveau moeder	Buurt	Schooltoelage	Aantal leerlingen
Gemeenschapsonderwijs	2,81	72,01%	55,99%	98,33%	54,87%	718
Gesubsidieerd vrij onderwijs	2,44	62,98%	43,04%	98,32%	39,39%	1.013
Gesubsidieerd officieel onderwijs	2,85	77,64%	61,79%	98,78%	46,34%	246
Totaal	**2,62**	**68,08%**	**50,08%**	**98,38%**	**45,88%**	**1.977**

Aangepaste tabel omwille van het privacy-aspect (zie toelichting).

Naar inhoudsopgave

2013-2014 Gemiddelde OKI en percentage aantikkers op 4 leerlingenkenmerken - per onderwijsvorm, graad en leerjaar

Secundair onderwijs

Geen tabel omwille van het privacy-aspect (zie toelichting).

Naar inhoudsopgave

2013-2014 Aandeel leerlingen dat op 0, 1, 2, 3 of 4 leerlingenkenmerken aantikt

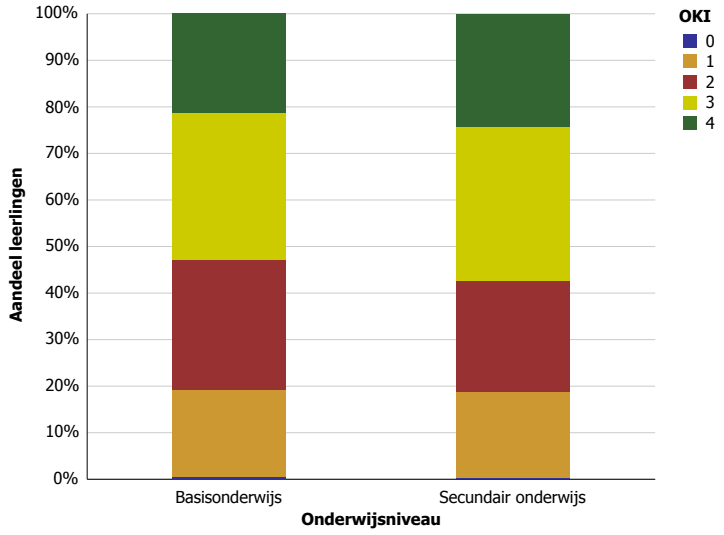

Naar inhoudsopgave