Leerlingenkenmerken

naar gemeente woonplaats

schooljaar 2011 - 2012

2011 - 2012 Leerlingenkenmerken in het gewoon basis- en secundair onderwijs naar fusiegemeente (woonplaats), graad, leerjaar, onderwijsvorm en onderwijsnet - procentueel

Toelichting

Wat zijn leerlingenkenmerken?

Het financieringsdecreet gaat - gestaafd door empirisch onderzoek - uit van het principe dat de onderwijskansen van leerlingen beperkter zijn indien ze meer dan andere leerlingen scoren of aantikken[1] op een aantal kenmerken.

Het betreft volgende 4 leerlingenkenmerken:
- Laag opleidingsniveau van de moeder
- Gezinstaal niet Nederlands
- Buurt met hoge mate van schoolse vertraging
- Schooltoelage

Deze 4 kenmerken vormen samengevoegd de onderwijs kansarmoede-indicator (OKI).

1. Opleidingsniveau van de moeder
Een leerling tikt aan op dit kenmerk indien de moeder maximaal lager secundair onderwijs afgewerkt heeft.

Indien het opleidingsniveau niet gekend is, tikt de leerling niet aan.

2. Gezinstaal
De gezinstaal is risicovol wanneer de gezinstaal niet overeenkomt met de onderwijstaal. We gaan er hierbij vanuit dat de onderwijstaal Nederlands is[2].

De taal die de leerling in het gezin spreekt is niet de onderwijstaal indien de leerling in het gezin met niemand of in een gezin met drie gezinsleden (de leerling niet meegerekend) met maximum één gezinslid de onderwijstaal spreekt. Broers en zussen worden als één gezinslid beschouwd.

3. Buurt met hoge mate van schoolse vertraging
Op basis van zijn of haar woonplaats kan er aan elke leerling een "Percentage 15-jarigen in de buurt waar de leerling woont met minstens 2 jaar schoolse vertraging" gelinkt worden[3].

Na rangschikking van alle leerlingen uit het basis en het secundair onderwijs op basis van dit kenmerk, worden enkel die leerlingen in het hoogste kwartiel beschouwd als leerlingen die in een buurt met hoge mate van schoolse vertraging wonen. Dit betekent dat 25% van alle leerlingen zal scoren op dit kenmerk. De bepaling gebeurt apart voor basis- en secundair onderwijs.

4. Schooltoelage
De leerling scoort op deze indicator als hij/zij in aanmerking komt voor een schooltoelage en deze aangevraagd heeft[4].

---

[1] Onder "tikt aan" of "scoort" wordt verstaan : "Komt op basis van dit leerlingkenmerk in aanmerking voor extra financiering"
[2] Voor de faciliteitenscholen waar het taalregime Frans is, is de leerlingenindicator niet van toepassing. In deze scholen kunnen wettelijk alleen leerlingen schoollopen die thuis Frans spreken. De gezinstaal is dus in alle gevallen gelijk aan de onderwijstaal. Deze leerlingen scoren dus nooit op het risicokenmerk gezinstaal
[3] Voor leerlingen die niet wonen in het Nederlands taalgebied of in het tweetalig gebied Brussel Hoofdstad wordt het percentage schoolse vertraging gelijk gesteld aan 0. Voor kinderen van de zgn. trekkende of thuisloze bevolking wordt het percentage gelijk gesteld aan 100
[4] In bepaalde gevallen kan een leerling zijn recht op schooltoelage "verliezen" bv. bij veelvuldig spijbelen. Er werd beslist dat dit geen invloed heeft op deze dimensie. Zelfs als een leerling zijn recht op een studietoelage zou verliezen, blijft hij of zij een risico-leerling. Het intrekken van een schooltoelage is een maatregel om veelvuldig spijbelen tegen te gaan. Dit mag geen invloed hebben op een indicator die een inschatting probeert te maken van risico-gevoeligheid

Onderwijs kansarmoede-indicator (OKI)
Elk van de hoger beschreven kenmerken geeft een idee van het sociaal profiel van een leerling.

Om voor elke leerling een idee te krijgen voor hoeveel kenmerken hij of zij beschouwd wordt als een risico-leerling kan voor elke leerling zijn onderwijs kansarmoede-indicator (OKI) berekend worden.

De OKI wordt berekend als het aantal risicokenmerken waarvoor de leerling aantikt en is bijgevolg een cijfer tussen 0 en 4.

Dit cijfer kan berekend worden op het niveau van leerlingen, instellingen en op eender welk geaggregeerd niveau (bijvoorbeeld regio's).

Scope van de gegevens

In de rapporten met leerlingenkenmerken worden alle leerlingen opgenomen die op 1 februari van het betreffende schooljaar ingeschreven zijn in een school gefinancierd of gesubsidieerd door de Vlaamse Overheid. We nemen de leerlingen in aanmerking uit het gewoon basis- en secundair onderwijs (voltijds en deeltijds). Leerlingen uit het buitengewoon onderwijs zijn niet opgenomen, de leerlingenkenmerken zijn immers niet beschikbaar voor het buitengewoon onderwijs.

Dit zorgt ervoor dat de aantallen in dit rapport niet volledig overeenstemmen met de gegevens die gebruikt zijn voor de financiering. Voor de financiering worden voor sommige scholen de leerlingen van 1 oktober in aanmerking genomen. Voor Se-n-Se wordt er daar geteld op 15 januari en 1 juni.

Ook zijn er andere factoren die ervoor zorgen dat de totalen een (beperkt) aantal eenheden kunnen verschillen met totalen in andere rapporten. Zo vermelden de rapporten over de schoolbevolking enkel leerlingen in het Nederlandstalig onderwijs terwijl dit rapport ook de leerlingen omvat die in het Franstalig taalregime les krijgen in een school gefinancierd of gesubsidieerd door de Vlaamse Overheid. Zie de betreffende rapporten voor duiding omtrent de (verschillen in) scope van de gegevens.

Geografische indeling

In eerste instantie worden overzichtstabellen gepresenteerd voor de hele Vlaamse Gemeenschap.

Vervolgens zijn analoge tabellen opgenomen per fusiegemeente, voorafgegaan door een keuzelijst. De vermelde fusiegemeente is deze van de woonplaats van de leerling, zoals meegedeeld door de school aan het beleidsdomein Onderwijs en Vorming. In de gemeentetabellen worden enkel de gemeenten getoond in het Vlaams Gewest en het Brussels Hoofdstedelijk Gewest.

De resultaten worden tenslotte ook gepresenteerd in sociaal-economische clusters. Deze clusters werden bepaald op basis van een studie uitgevoerd door de studiedienst van Belfius. De gemeenten opgesomd in de clusters zijn deze waar minstens 1 leerling woont.

Surf naar https://www.belfius.be/common/nl/iwscommon/home.html#page=%2Fpublicsocial%2FNL%2FExpertise%2FStudies%2FThemas%2FSociaalEconomischeTypologie%2Findex.aspx&entity voor meer info omtrent deze Belfius indeling.

Voor een aantal gemeenten en Belfius clusters wordt ofwel een aangepaste tabel ofwel geen tabel gepresenteerd omwille van het privacy-aspect: als het subtotaal in absolute aantallen < 5 is of een percentage = 100%, wordt een hoger aggregatieniveau getoond of de hele tabel verborgen.

2011 - 2012 Gemiddelde OKI en percentage aantikkers op 4 leerlingenkenmerken - per graad en leerjaar voor Vlaamse Gemeenschap

Basisonderwijs

Niveau	Leerjaar	Gemiddelde OKI	Thuistaal	Opleidingsniveau moeder	Buurt	Schooltoelage	Aantal leerlingen
Kleuteronderwijs		0,83	18,28%	20,04%	26,63%	18,56%	263.777
Kleuteronderwijs		**0,83**	**18,28%**	**20,04%**	**26,63%**	**18,56%**	**263.777**
Lager onderwijs	1e leerjaar	0,90	18,50%	22,68%	26,51%	22,62%	72.965
	2e leerjaar	0,87	17,04%	21,62%	25,41%	22,54%	68.084
	3e leerjaar	0,85	16,30%	20,91%	24,74%	22,67%	63.970
	4e leerjaar	0,82	15,29%	21,32%	23,26%	22,65%	62.434
	5e leerjaar	0,80	14,04%	21,01%	22,33%	22,56%	61.526
	6e leerjaar	0,73	11,96%	19,36%	20,51%	21,71%	59.641
Lager onderwijs		**0,83**	**15,66%**	**21,21%**	**23,92%**	**22,47%**	**388.620**
Totaal		**0,83**	**16,72%**	**20,74%**	**25,02%**	**20,89%**	**652.397**

Secundair onderwijs

Graad	Leerjaar	Gemiddelde OKI	Thuistaal	Opleidingsniveau moeder	Buurt	Schooltoelage	Aantal leerlingen
Onthaalklas		2,17	80,03%	64,68%	56,94%	13,16%	3.154
Onthaalklas		**2,17**	**80,03%**	**64,68%**	**56,94%**	**13,16%**	**3.154**
1e graad	1e leerjaar	0,87	12,05%	22,54%	25,76%	26,18%	65.956
	2e leerjaar	0,86	11,44%	23,22%	25,30%	26,02%	67.377
1e graad		**0,86**	**11,74%**	**22,88%**	**25,53%**	**26,10%**	**133.333**
2de graad	1e leerjaar	0,88	11,36%	24,13%	25,57%	26,47%	70.897
	2e leerjaar	0,83	10,13%	22,85%	24,05%	25,60%	67.453
2de graad		**0,85**	**10,76%**	**23,51%**	**24,83%**	**26,05%**	**138.350**
3de graad	1e leerjaar	0,79	9,05%	22,17%	23,02%	24,49%	67.725
	2e leerjaar	0,74	7,83%	21,25%	21,59%	23,27%	61.896
	3e leerjaar	1,12	11,53%	40,77%	27,34%	32,60%	11.934
	Se-n-Se	0,71	4,28%	24,56%	19,10%	23,06%	2.545
3de graad		**0,79**	**8,65%**	**23,36%**	**22,69%**	**24,61%**	**144.100**
4de graad	1e leerjaar	0,76	7,98%	21,13%	25,82%	20,66%	213
	2e leerjaar	0,66	3,95%	18,42%	28,95%	14,47%	152
	3e leerjaar	0,06	0,00%	0,00%	4,76%	1,59%	63
4de graad		**0,62**	**5,37%**	**17,06%**	**23,83%**	**15,65%**	**428**
Modulair onderwijs		1,16	11,40%	42,99%	29,53%	32,16%	1.561
Modulair onderwijs		**1,16**	**11,40%**	**42,99%**	**29,53%**	**32,16%**	**1.561**
DBSO		1,58	23,71%	59,33%	48,66%	25,87%	8.241
DBSO		**1,58**	**23,71%**	**59,33%**	**48,66%**	**25,87%**	**8.241**
Totaal		**0,86**	**11,11%**	**24,32%**	**25,04%**	**25,49%**	**429.167**

2011 - 2012 Gemiddelde OKI en percentage aantikkers op 4 leerlingenkenmerken - per net, graad en leerjaar voor Vlaamse Gemeenschap

Basisonderwijs

Onderwijsnet	Niveau	Leerjaar	Gemiddelde OKI	Thuistaal	Opleidingsniveau moeder	Buurt	Schooltoelage	Aantal leerlingen
Gemeenschapsonderwijs	Kleuteronderwijs		1,19	26,28%	30,21%	35,80%	26,89%	38.183
	Kleuteronderwijs		**1,19**	**26,28%**	**30,21%**	**35,80%**	**26,89%**	**38.183**
	Lager onderwijs	1e leerjaar	1,32	28,19%	35,64%	35,72%	32,90%	10.821
		2e leerjaar	1,27	25,92%	33,71%	34,67%	32,97%	9.894
		3e leerjaar	1,26	25,39%	33,87%	33,99%	33,14%	9.086
		4e leerjaar	1,22	23,68%	34,10%	31,85%	32,79%	8.789
		5e leerjaar	1,16	21,20%	32,77%	30,73%	31,34%	8.548
		6e leerjaar	1,13	20,16%	32,14%	29,55%	31,43%	7.955
	Lager onderwijs		**1,23**	**24,36%**	**33,80%**	**32,96%**	**32,48%**	**55.093**
Gemeenschapsonderwijs			**1,22**	**25,14%**	**32,33%**	**34,12%**	**30,19%**	**93.276**
Gesubsidieerd vrij onderwijs	Kleuteronderwijs		0,70	14,71%	16,39%	22,65%	16,04%	163.335
	Kleuteronderwijs		**0,70**	**14,71%**	**16,39%**	**22,65%**	**16,04%**	**163.335**
	Lager onderwijs	1e leerjaar	0,77	15,26%	18,70%	23,56%	19,85%	44.698
		2e leerjaar	0,74	13,98%	17,85%	22,43%	19,82%	42.352
		3e leerjaar	0,74	13,70%	17,35%	22,33%	20,21%	39.971
		4e leerjaar	0,72	12,85%	17,69%	21,05%	20,38%	39.151
		5e leerjaar	0,71	11,96%	17,99%	20,29%	20,56%	38.850
		6e leerjaar	0,65	9,99%	16,33%	18,94%	19,76%	38.303
	Lager onderwijs		**0,72**	**13,04%**	**17,68%**	**21,51%**	**20,09%**	**243.325**
Gesubsidieerd vrij onderwijs			**0,71**	**13,71%**	**17,16%**	**21,97%**	**18,46%**	**406.660**
Gesubsidieerd officieel onderwijs	Kleuteronderwijs		0,98	22,73%	23,40%	31,45%	20,05%	62.259
	Kleuteronderwijs		**0,98**	**22,73%**	**23,40%**	**31,45%**	**20,05%**	**62.259**
	Lager onderwijs	1e leerjaar	0,97	20,80%	24,81%	28,34%	23,32%	17.446
		2e leerjaar	0,95	19,67%	24,14%	27,58%	23,29%	15.838
		3e leerjaar	0,89	17,73%	22,56%	25,60%	22,89%	14.913
		4e leerjaar	0,87	16,81%	23,38%	24,04%	22,64%	14.494
		5e leerjaar	0,83	15,42%	22,22%	22,85%	22,76%	14.128
		6e leerjaar	0,74	12,74%	20,41%	19,63%	21,54%	13.383
	Lager onderwijs		**0,88**	**17,41%**	**23,03%**	**24,91%**	**22,78%**	**90.202**
Gesubsidieerd officieel onderwijs			**0,92**	**19,59%**	**23,18%**	**27,58%**	**21,67%**	**152.461**
Totaal			**0,83**	**16,72%**	**20,74%**	**25,02%**	**20,89%**	**652.397**

Secundair onderwijs

Onderwijsnet	Graad	Leerjaar	Gemiddelde OKI	Thuistaal	Opleidingsniveau moeder	Buurt	Schooltoelage	Aantal leerlingen
Gemeenschapsonderwijs	Onthaalklas		2,17	78,93%	70,43%	53,02%	10,88%	1.011
	Onthaalklas		**2,17**	**78,93%**	**70,43%**	**53,02%**	**10,88%**	**1.011**
	1e graad	1e leerjaar	1,26	19,36%	33,83%	36,82%	35,74%	10.952
		2e leerjaar	1,25	18,72%	34,91%	36,76%	34,62%	11.370
	1e graad		**1,25**	**19,04%**	**34,38%**	**36,79%**	**35,17%**	**22.322**
	2de graad	1e leerjaar	1,28	19,61%	35,43%	36,92%	35,77%	12.645
		2e leerjaar	1,20	17,19%	34,33%	34,17%	34,24%	11.251
	2de graad		**1,24**	**18,47%**	**34,91%**	**35,62%**	**35,05%**	**23.896**
	3de graad	1e leerjaar	1,13	15,52%	32,69%	33,07%	32,15%	11.473
		2e leerjaar	1,07	13,99%	31,65%	31,25%	30,17%	10.427
		3e leerjaar	1,42	18,08%	48,97%	35,72%	39,54%	2.777
		Se-n-Se	0,84	5,60%	26,62%	25,04%	26,62%	571

Onderwijsnet	Graad	Leerjaar	Gemiddelde OKI	Thuistaal	Opleidingsniveau moeder	Buurt	Schooltoelage	Aantal leerlingen
Gemeenschapsonderwijs	**3de graad**		**1,13**	**14,95%**	**33,92%**	**32,43%**	**32,02%**	**25.248**
	4de graad	1e leerjaar	0,07	0,00%	0,00%	7,32%	0,00%	82
		2e leerjaar	0,16	0,00%	0,00%	14,47%	1,32%	76
		3e leerjaar	0,06	0,00%	0,00%	4,76%	1,59%	63
	4de graad		**0,10**	**0,00%**	**0,00%**	**9,05%**	**0,90%**	**221**
	Modulair onderwijs		1,12	12,55%	42,07%	26,57%	31,00%	271
	Modulair onderwijs		**1,12**	**12,55%**	**42,07%**	**26,57%**	**31,00%**	**271**
	DBSO		1,57	22,95%	57,97%	46,61%	29,55%	2.139
	DBSO		**1,57**	**22,95%**	**57,97%**	**46,61%**	**29,55%**	**2.139**
Gemeenschapsonderwijs			**1,23**	**18,32%**	**35,48%**	**35,33%**	**33,47%**	**75.108**
Gesubsidieerd vrij onderwijs	Onthaalklas		2,15	79,18%	61,34%	56,58%	15,17%	1.345
	Onthaalklas		**2,15**	**79,18%**	**61,34%**	**56,58%**	**15,17%**	**1.345**
	1e graad	1e leerjaar	0,74	9,87%	18,90%	21,88%	23,20%	51.037
		2e leerjaar	0,73	9,36%	19,53%	21,30%	23,25%	51.654
	1e graad		**0,74**	**9,61%**	**19,22%**	**21,59%**	**23,23%**	**102.691**
	2de graad	1e leerjaar	0,73	8,76%	20,09%	21,21%	23,35%	52.711
		2e leerjaar	0,71	7,99%	19,21%	20,40%	22,97%	51.021
	2de graad		**0,72**	**8,38%**	**19,66%**	**20,81%**	**23,17%**	**103.732**
	3de graad	1e leerjaar	0,67	7,12%	18,81%	19,21%	22,01%	50.765
		2e leerjaar	0,64	6,26%	18,07%	18,15%	21,09%	46.821
		3e leerjaar	0,98	8,77%	37,60%	22,06%	29,85%	7.607
		Se-n-Se	0,63	3,08%	22,81%	15,46%	21,74%	1.688
	3de graad		**0,68**	**6,80%**	**19,89%**	**18,89%**	**22,16%**	**106.881**
	4de graad	1e leerjaar	1,18	12,98%	34,35%	37,40%	33,59%	131
		2e leerjaar	1,16	7,89%	36,84%	43,42%	27,63%	76
	4de graad		**1,17**	**11,11%**	**35,27%**	**39,61%**	**31,40%**	**207**
	Modulair onderwijs		0,96	6,23%	37,78%	22,44%	30,01%	1.043
	Modulair onderwijs		**0,96**	**6,23%**	**37,78%**	**22,44%**	**30,01%**	**1.043**
	DBSO		1,45	19,42%	58,09%	42,51%	24,89%	4.331
	DBSO		**1,45**	**19,42%**	**58,09%**	**42,51%**	**24,89%**	**4.331**
Gesubsidieerd vrij onderwijs			**0,73**	**8,69%**	**20,36%**	**20,88%**	**22,87%**	**320.230**
Gesubsidieerd officieel onderwijs	Onthaalklas		2,23	82,83%	63,03%	62,53%	12,66%	798
	Onthaalklas		**2,23**	**82,83%**	**63,03%**	**62,53%**	**12,66%**	**798**
	1e graad	1e leerjaar	1,42	19,86%	38,24%	45,10%	38,04%	3.967
		2e leerjaar	1,33	17,09%	36,48%	42,82%	36,34%	4.353
	1e graad		**1,37**	**18,41%**	**37,32%**	**43,91%**	**37,15%**	**8.320**
	2de graad	1e leerjaar	1,30	17,27%	36,73%	41,15%	34,89%	5.541
		2e leerjaar	1,20	15,81%	33,72%	38,02%	32,75%	5.181
	2de graad		**1,25**	**16,56%**	**35,27%**	**39,64%**	**33,86%**	**10.722**
	3de graad	1e leerjaar	1,13	13,36%	31,24%	37,20%	31,35%	5.487
		2e leerjaar	1,04	9,77%	29,91%	34,57%	29,78%	4.648
		3e leerjaar	1,27	13,35%	41,68%	38,26%	33,68%	1.550
		Se-n-Se	0,92	8,74%	30,77%	28,67%	23,78%	286
	3de graad		**1,11**	**11,85%**	**32,06%**	**36,11%**	**30,86%**	**11.971**
	Modulair onderwijs		2,03	31,98%	65,99%	62,75%	42,51%	247
	Modulair onderwijs		**2,03**	**31,98%**	**65,99%**	**62,75%**	**42,51%**	**247**
	DBSO		1,89	35,12%	63,98%	66,18%	23,83%	1.771
	DBSO		**1,89**	**35,12%**	**63,98%**	**66,18%**	**23,83%**	**1.771**
Gesubsidieerd officieel onderwijs			**1,29**	**18,00%**	**37,02%**	**41,54%**	**32,64%**	**33.829**
Totaal			**0,86**	**11,11%**	**24,32%**	**25,04%**	**25,49%**	**429.167**

2011 - 2012 Gemiddelde OKI en percentage aantikkers op 4 leerlingenkenmerken - per onderwijsvorm, graad en leerjaar voor Vlaamse Gemeenschap

Secundair onderwijs

Onderwijsvorm	Graad	Leerjaar	Gemiddelde OKI	Thuistaal	Opleidingsniveau moeder	Buurt	Schooltoelage	Aantal leerlingen
	Onthaalklas		2,17	80,03%	64,68%	56,94%	13,16%	3.154
	1e graad	1e leerjaar	0,87	12,05%	22,54%	25,76%	26,18%	65.956
		2e leerjaar	0,86	11,44%	23,22%	25,30%	26,02%	67.377
	1e graad		**0,86**	**11,74%**	**22,88%**	**25,53%**	**26,10%**	**133.333**
ASO	2de graad	1e leerjaar	0,60	8,98%	11,64%	21,76%	17,67%	33.129
		2e leerjaar	0,56	8,18%	10,01%	20,58%	16,80%	29.496
	2de graad		**0,58**	**8,60%**	**10,87%**	**21,20%**	**17,26%**	**62.625**
	3de graad	1e leerjaar	0,53	7,43%	9,58%	19,95%	16,16%	26.660
		2e leerjaar	0,51	6,84%	9,36%	18,84%	15,88%	25.175
		3e leerjaar	0,83	12,50%	10,94%	37,50%	21,88%	64
	3de graad		**0,52**	**7,15%**	**9,47%**	**19,43%**	**16,03%**	**51.899**
ASO			**0,55**	**7,94%**	**10,24%**	**20,40%**	**16,70%**	**114.524**
TSO	2de graad	1e leerjaar	0,86	9,08%	24,89%	22,89%	28,64%	20.488
		2e leerjaar	0,80	8,21%	23,25%	21,74%	27,13%	20.960
	2de graad		**0,83**	**8,64%**	**24,06%**	**22,31%**	**27,88%**	**41.448**
	3de graad	1e leerjaar	0,76	7,71%	21,88%	21,24%	25,56%	23.698
		2e leerjaar	0,72	6,45%	21,42%	19,92%	24,50%	20.990
		Se-n-Se	0,71	4,33%	24,72%	19,21%	23,17%	2.520
	3de graad		**0,74**	**6,97%**	**21,83%**	**20,55%**	**24,96%**	**47.208**
TSO			**0,78**	**7,75%**	**22,87%**	**21,37%**	**26,32%**	**88.656**
BSO	2de graad	1e leerjaar	1,49	19,72%	49,85%	36,90%	42,14%	15.856
		2e leerjaar	1,38	16,81%	47,52%	33,44%	40,22%	15.475
	2de graad		**1,43**	**18,28%**	**48,70%**	**35,19%**	**41,19%**	**31.331**
	3de graad	1e leerjaar	1,28	14,24%	45,26%	30,86%	37,32%	15.571
		2e leerjaar	1,18	11,93%	42,73%	28,43%	34,42%	14.300
		3e leerjaar	1,13	11,56%	41,22%	27,26%	32,77%	11.751
	3de graad		**1,20**	**12,69%**	**43,25%**	**29,01%**	**35,04%**	**41.622**
	4de graad	1e leerjaar	0,76	7,98%	21,13%	25,82%	20,66%	213
		2e leerjaar	0,66	3,95%	18,42%	28,95%	14,47%	152
		3e leerjaar	0,06	0,00%	0,00%	4,76%	1,59%	63
	4de graad		**0,62**	**5,37%**	**17,06%**	**23,83%**	**15,65%**	**428**
	Modulair onderwijs		1,16	11,40%	42,99%	29,53%	32,16%	1.561
	Modulair onderwijs		**1,16**	**11,40%**	**42,99%**	**29,53%**	**32,16%**	**1.561**
BSO			**1,29**	**14,96%**	**45,37%**	**31,58%**	**37,44%**	**74.942**
KSO	2de graad	1e leerjaar	0,76	6,39%	17,21%	26,69%	25,42%	1.424
		2e leerjaar	0,76	6,31%	15,37%	27,73%	26,61%	1.522
	2de graad		**0,76**	**6,35%**	**16,26%**	**27,22%**	**26,04%**	**2.946**
	3de graad	1e leerjaar	0,65	5,85%	12,69%	24,00%	22,66%	1.796
		2e leerjaar	0,68	4,40%	13,21%	25,86%	24,04%	1.431
		3e leerjaar	0,74	8,40%	12,61%	30,25%	21,85%	119
		Se-n-Se	0,28	0,00%	8,00%	8,00%	12,00%	25
	3de graad		**0,66**	**5,28%**	**12,87%**	**24,89%**	**23,14%**	**3.371**
KSO			**0,71**	**5,78%**	**14,45%**	**25,98%**	**24,49%**	**6.317**
	DBSO		1,58	23,71%	59,33%	48,66%	25,87%	8.241
Totaal			**0,86**	**11,11%**	**24,32%**	**25,04%**	**25,49%**	**429.167**

2011 - 2012 Aandeel leerlingen dat op 0, 1, 2, 3 of 4 leerlingenkenmerken aantikt voor Vlaamse Gemeenschap

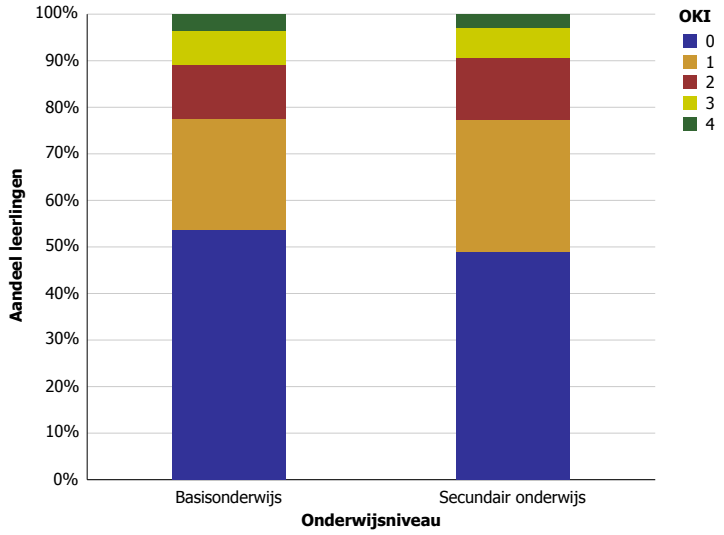

Selecteer fusiegemeente

Aa - Cz

Aalst
Aalter
Aarschot
Aartselaar
Affligem
Alken
Alveringem
Anderlecht
Antwerpen
Anzegem
Ardooie
Arendonk
As
Asse
Assenede
Avelgem
Baarle-Hertog
Balen
Beernem
Beerse
Beersel
Begijnendijk
Bekkevoort
Beringen
Berlaar
Berlare
Bertem
Bever
Beveren
Bierbeek
Bilzen
Blankenberge
Bocholt
Boechout
Bonheiden
Boom
Boortmeerbeek
Borgloon
Bornem
Borsbeek
Boutersem
Brakel
Brasschaat
Brecht
Bredene
Bree
Brugge
Brussel
Buggenhout

Da - Gz

Damme
De Haan
De Panne
De Pinte
Deerlijk
Deinze
Denderleeuw
Dendermonde
Dentergem
Dessel
Destelbergen
Diepenbeek
Diest
Diksmuide
Dilbeek
Dilsen-Stokkem
Drogenbos
Duffel
Edegem
Eeklo
Elsene
Erpe-Mere
Essen
Etterbeek
Evere
Evergem
Galmaarden
Ganshoren
Gavere
Geel
Geetbets
Genk
Gent
Geraardsbergen
Gingelom
Gistel
Glabbeek
Gooik
Grimbergen
Grobbendonk

Ha - Kz

Haacht
Haaltert
Halen
Halle
Ham
Hamme
Hamont-Achel
Harelbeke
Hasselt
Hechtel-Eksel
Heers
Heist-op-den-Berg
Hemiksem
Herent
Herentals
Herenthout
Herk-de-Stad
Herne
Herselt
Herstappe
Herzele
Heusden-Zolder
Heuvelland
Hoegaarden
Hoeilaart
Hoeselt
Holsbeek
Hooglede
Hoogstraten
Horebeke
Houthalen-Helchteren
Houthulst
Hove
Huldenberg
Hulshout
Ichtegem
Ieper
Ingelmunster
Izegem
Jabbeke
Jette
Kalmthout
Kampenhout
Kapellen
Kapelle-op-den-Bos
Kaprijke
Kasterlee
Keerbergen
Kinrooi
Kluisbergen
Knesselare
Knokke-Heist
Koekelare
Koekelberg
Koksijde
Kontich
Kortemark
Kortenaken
Kortenberg
Kortessem
Kortrijk
Kraainem
Kruibeke
Kruishoutem
Kuurne

La - Mz

Laakdal
Laarne
Lanaken
Landen
Langemark-Poelkapelle
Lebbeke
Lede
Ledegem
Lendelede
Lennik
Leopoldsburg
Leuven
Lichtervelde
Liedekerke
Lier
Lierde
Lille
Linkebeek
Lint
Linter
Lochristi
Lokeren
Lommel
Londerzeel
Lo-Reninge
Lovendegem
Lubbeek
Lummen
Maarkedal
Maaseik
Maasmechelen
Machelen
Maldegem
Malle
Mechelen
Meerhout
Meeuwen-Gruitrode
Meise
Melle
Menen
Merchtem
Merelbeke
Merksplas
Mesen
Meulebeke
Middelkerke
Moerbeke
Mol
Moorslede
Mortsel

Na - Sj

Nazareth
Neerpelt
Nevele
Niel
Nieuwerkerken
Nieuwpoort
Nijlen
Ninove
Olen
Oostende
Oosterzele
Oostkamp
Oostrozebeke
Opglabbeek
Opwijk
Oudenaarde
Oudenburg
Oudergem
Oud-Heverlee
Oud-Turnhout
Overijse
Overpelt
Peer
Pepingen
Pittem
Poperinge
Putte
Puurs
Ranst
Ravels
Retie
Riemst
Rijkevorsel
Roeselare
Ronse
Roosdaal
Rotselaar
Ruiselede
Rumst
Schaarbeek
Schelle
Scherpenheuvel-Zichem
Schilde
Schoten
Sint-Agatha-Berchem
Sint-Amands
Sint-Genesius-Rode
Sint-Gillis
Sint-Gillis-Waas
Sint-Jans-Molenbeek
Sint-Joost-ten-Node
Sint-Katelijne-Waver
Sint-Lambrechts-Woluwe
Sint-Laureins
Sint-Lievens-Houtem
Sint-Martens-Latem
Sint-Niklaas
Sint-Pieters-Leeuw
Sint-Pieters-Woluwe
Sint-Truiden

Sk - Zz

Spiere-Helkijn
Stabroek
Staden
Steenokkerzeel
Stekene
Temse
Ternat
Tervuren
Tessenderlo
Tielt
Tielt-Winge
Tienen
Tongeren
Torhout
Tremelo
Turnhout
Ukkel
Veurne
Vilvoorde
Vleteren
Voeren
Vorselaar
Vorst
Vosselaar
Waarschoot
Waasmunster
Wachtebeke
Waregem
Watermaal-Bosvoorde
Wellen
Wemmel
Wervik
Westerlo
Wetteren
Wevelgem
Wezembeek-Oppem
Wichelen
Wielsbeke
Wijnegem
Willebroek
Wingene
Wommelgem
Wortegem-Petegem
Wuustwezel
Zandhoven
Zaventem
Zedelgem
Zele
Zelzate
Zemst
Zingem
Zoersel
Zomergem
Zonhoven
Zonnebeke
Zottegem
Zoutleeuw
Zuienkerke
Zulte
Zutendaal
Zwalm
Zwevegem
Zwijndrecht

Aalst

2011 - 2012 Gemiddelde OKI en percentage aantikkers op 4 leerlingenkenmerken - per graad en leerjaar voor Aalst

Behoort tot Belfius-cluster: Regionale steden (Cluster V14)

Basisonderwijs

Niveau	Leerjaar	Gemiddelde OKI	Thuistaal	Opleidingsniveau moeder	Buurt	Schooltoelage	Aantal leerlingen
Kleuteronderwijs		1,02	22,44%	23,66%	34,97%	20,82%	3.271
Kleuteronderwijs		**1,02**	**22,44%**	**23,66%**	**34,97%**	**20,82%**	**3.271**
Lager onderwijs	1e leerjaar	1,05	22,82%	25,26%	31,90%	23,86%	859
	2e leerjaar	1,08	21,28%	25,95%	34,07%	26,94%	813
	3e leerjaar	0,92	16,75%	22,12%	29,45%	23,69%	764
	4e leerjaar	1,02	17,74%	24,05%	33,77%	26,02%	761
	5e leerjaar	1,09	21,52%	28,41%	33,52%	25,38%	725
	6e leerjaar	0,86	13,18%	22,03%	29,26%	21,06%	622
Lager onderwijs		**1,01**	**19,15%**	**24,71%**	**32,09%**	**24,60%**	**4.544**
Totaal		**1,01**	**20,52%**	**24,27%**	**33,29%**	**23,02%**	**7.815**

Secundair onderwijs

Gemiddelde OKI	Thuistaal	Opleidingsniveau moeder	Buurt	Schooltoelage	Aantal leerlingen
1,03	12,62%	27,36%	37,74%	25,40%	5.095

Aangepaste tabel omwille van het privacy-aspect (zie toelichting).

Naar inhoudsopgave

2011 - 2012 Gemiddelde OKI en percentage aantikkers op 4 leerlingenkenmerken - per net, graad en leerjaar voor Aalst

Behoort tot Belfius-cluster: Regionale steden (Cluster V14)

Basisonderwijs

Onderwijsnet	Niveau	Leerjaar	Gemiddelde OKI	Thuistaal	Opleidingsniveau moeder	Buurt	Schooltoelage	Aantal leerlingen
Gemeenschapsonderwijs	Kleuteronderwijs		1,32	27,46%	30,33%	44,88%	28,89%	488
	Kleuteronderwijs		**1,32**	**27,46%**	**30,33%**	**44,88%**	**28,89%**	**488**
	Lager onderwijs	1e leerjaar	1,41	30,61%	36,73%	41,50%	31,97%	147
		2e leerjaar	1,58	26,28%	39,42%	52,55%	40,15%	137
		3e leerjaar	1,19	17,43%	35,78%	38,53%	27,52%	109
		4e leerjaar	1,50	25,22%	36,52%	51,30%	36,52%	115
		5e leerjaar	1,40	27,66%	37,59%	46,81%	27,66%	141
		6e leerjaar	1,25	21,70%	30,19%	40,57%	32,08%	106
	Lager onderwijs		**1,40**	**25,30%**	**36,29%**	**45,43%**	**32,72%**	**755**
Gemeenschapsonderwijs			**1,37**	**26,15%**	**33,95%**	**45,21%**	**31,21%**	**1.243**
Gesubsidieerd vrij onderwijs	Kleuteronderwijs		0,93	20,46%	20,76%	33,42%	17,86%	1.999
	Kleuteronderwijs		**0,93**	**20,46%**	**20,76%**	**33,42%**	**17,86%**	**1.999**
	Lager onderwijs	1e leerjaar	0,88	19,07%	19,63%	28,97%	18,88%	535
		2e leerjaar	0,98	18,90%	22,31%	31,57%	24,76%	529
		3e leerjaar	0,89	16,73%	19,42%	30,38%	22,31%	520
		4e leerjaar	0,91	16,50%	19,68%	32,01%	22,86%	503
		5e leerjaar	0,99	18,14%	24,89%	31,86%	23,84%	474
		6e leerjaar	0,77	11,58%	20,09%	27,19%	18,20%	423
	Lager onderwijs		**0,91**	**16,99%**	**20,98%**	**30,40%**	**21,88%**	**2.984**
Gesubsidieerd vrij onderwijs			**0,91**	**18,38%**	**20,89%**	**31,61%**	**20,27%**	**4.983**
Gesubsidieerd officieel onderwijs	Kleuteronderwijs		1,08	24,36%	26,91%	32,78%	23,34%	784
	Kleuteronderwijs		**1,08**	**24,36%**	**26,91%**	**32,78%**	**23,34%**	**784**
	Lager onderwijs	1e leerjaar	1,25	27,68%	32,77%	32,77%	32,20%	177
		2e leerjaar	1,00	25,17%	26,53%	25,85%	22,45%	147
		3e leerjaar	0,82	16,30%	21,48%	18,52%	25,93%	135
		4e leerjaar	1,01	16,08%	29,37%	25,87%	28,67%	143
		5e leerjaar	1,15	28,18%	31,82%	23,64%	29,09%	110
		6e leerjaar	0,80	10,75%	21,51%	25,81%	21,51%	93
	Lager onderwijs		**1,02**	**21,37%**	**27,70%**	**25,84%**	**27,08%**	**805**
Gesubsidieerd officieel onderwijs			**1,05**	**22,84%**	**27,31%**	**29,26%**	**25,24%**	**1.589**
Totaal			**1,01**	**20,52%**	**24,27%**	**33,29%**	**23,02%**	**7.815**

Secundair onderwijs

Onderwijsnet	Gemiddelde OKI	Thuistaal	Opleidingsniveau moeder	Buurt	Schooltoelage	Aantal leerlingen
Gemeenschapsonderwijs	1,42	18,81%	39,53%	48,79%	34,39%	1.361
Gesubsidieerd vrij onderwijs	0,89	10,28%	22,86%	33,72%	21,92%	3.618
Gesubsidieerd officieel onderwijs	1,00	12,93%	25,00%	33,62%	28,45%	116
Totaal	**1,03**	**12,62%**	**27,36%**	**37,74%**	**25,40%**	**5.095**

Aangepaste tabel omwille van het privacy-aspect (zie toelichting).

Naar inhoudsopgave

2011 - 2012 Gemiddelde OKI en percentage aantikkers op 4 leerlingenkenmerken - per onderwijsvorm, graad en leerjaar voor Aalst

Behoort tot Belfius-cluster: Regionale steden (Cluster V14)

Secundair onderwijs

Onderwijsvorm*	Gemiddelde OKI	Thuistaal	Opleidingsniveau moeder	Buurt	Schooltoelage	Aantal leerlingen
Onthaalklas	2,34	75,00%	72,73%	70,45%	15,91%	44
1e graad	1,06	13,51%	27,14%	39,28%	25,71%	1.614
ASO	0,67	6,90%	12,46%	31,28%	16,21%	1.493
TSO	1,12	14,69%	30,04%	36,95%	30,15%	912
BSO	1,38	15,17%	45,40%	41,82%	35,48%	837
KSO	1,05	11,11%	20,99%	43,21%	29,63%	81
DBSO	1,66	16,67%	58,77%	60,53%	29,82%	114
Totaal	**1,03**	**12,62%**	**27,36%**	**37,74%**	**25,40%**	**5.095**

Aangepaste tabel omwille van het privacy-aspect (zie toelichting).
* Om praktische redenen worden in deze aangepaste tabel de onthaalklas, 1ste graad en DBSO bij de onderwijsvormen vermeld.

Naar inhoudsopgave

2011 - 2012 Aandeel leerlingen dat op 0, 1, 2, 3 of 4 leerlingenkenmerken aantikt voor Aalst

Behoort tot Belfius-cluster: Regionale steden (Cluster V14)

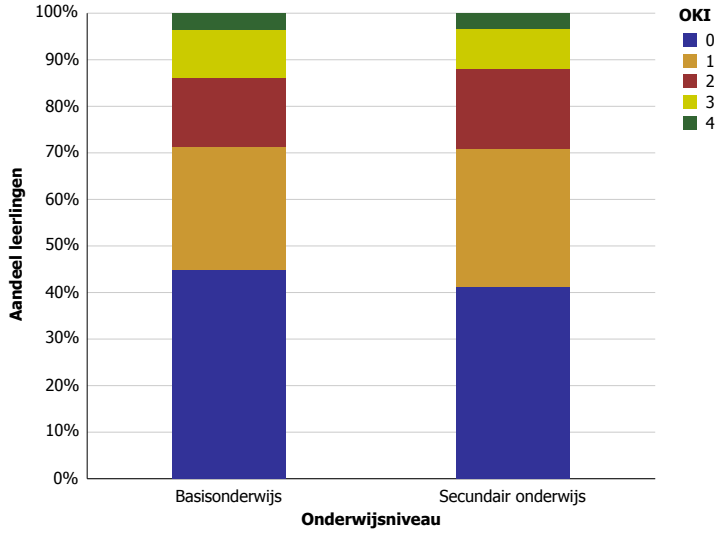

Naar inhoudsopgave

Aalter

2011 - 2012 Gemiddelde OKI en percentage aantikkers op 4 leerlingenkenmerken - per graad en leerjaar voor Aalter

Behoort tot Belfius-cluster: Verstedelijkte plattelandsgemeenten met industriële activiteit en demografische groei (Cluster V13)

Basisonderwijs

Niveau	Leerjaar	Gemiddelde OKI	Thuistaal	Opleidingsniveau moeder	Buurt	Schooltoelage	Aantal leerlingen
Kleuteronderwijs		0,22	2,38%	8,60%	1,32%	9,66%	756
Kleuteronderwijs		**0,22**	**2,38%**	**8,60%**	**1,32%**	**9,66%**	**756**
Lager onderwijs	1e leerjaar	0,22	0,84%	9,28%	0,00%	11,39%	237
	2e leerjaar	0,25	1,95%	12,20%	0,98%	9,76%	205
	3e leerjaar	0,26	0,58%	8,14%	1,16%	16,28%	172
	4e leerjaar	0,24	0,86%	9,48%	0,86%	12,93%	232
	5e leerjaar	0,25	1,38%	9,17%	0,46%	14,22%	218
	6e leerjaar	0,27	2,21%	7,18%	0,55%	17,13%	181
Lager onderwijs		**0,25**	**1,29%**	**9,32%**	**0,64%**	**13,41%**	**1.245**
Totaal		**0,24**	**1,70%**	**9,05%**	**0,90%**	**11,99%**	**2.001**

Secundair onderwijs

Gemiddelde OKI	Thuistaal	Opleidingsniveau moeder	Buurt	Schooltoelage	Aantal leerlingen
0,33	2,16%	12,08%	0,39%	18,68%	1.531

Aangepaste tabel omwille van het privacy-aspect (zie toelichting).

Naar inhoudsopgave

2011 - 2012 Gemiddelde OKI en percentage aantikkers op 4 leerlingenkenmerken - per net, graad en leerjaar voor Aalter

Behoort tot Belfius-cluster: Verstedelijkte plattelandsgemeenten met industriële activiteit en demografische groei (Cluster V13)

Basisonderwijs

Onderwijsnet	Niveau	Gemiddelde OKI	Thuistaal	Opleidingsniveau moeder	Buurt	Schooltoelage	Aantal leerlingen
Gemeenschapsonderwijs	Kleuteronderwijs	0,44	5,56%	23,33%	2,22%	13,33%	90
	Lager onderwijs	0,31	0,65%	13,73%	1,31%	15,03%	153
Gemeenschapsonderwijs		**0,36**	**2,47%**	**17,28%**	**1,65%**	**14,40%**	**243**
Gesubsidieerd vrij onderwijs	Kleuteronderwijs	0,18	1,98%	6,38%	0,91%	8,36%	658
	Lager onderwijs	0,23	1,39%	8,62%	0,56%	12,60%	1.079
Gesubsidieerd vrij onderwijs		**0,21**	**1,61%**	**7,77%**	**0,69%**	**11,00%**	**1.737**
Gesubsidieerd officieel onderwijs	Kleuteronderwijs	1,25	0,00%	25,00%	25,00%	75,00%	8
	Lager onderwijs	0,77	0,00%	15,38%	0,00%	61,54%	13
Gesubsidieerd officieel onderwijs		**0,95**	**0,00%**	**19,05%**	**9,52%**	**66,67%**	**21**
Totaal		**0,24**	**1,70%**	**9,05%**	**0,90%**	**11,99%**	**2.001**

Aangepaste tabel omwille van het privacy-aspect (zie toelichting).

Secundair onderwijs

Onderwijsnet	Gemiddelde OKI	Thuistaal	Opleidingsniveau moeder	Buurt	Schooltoelage	Aantal leerlingen
Gemeenschapsonderwijs	0,41	3,43%	16,57%	1,14%	20,00%	175
Gesubsidieerd vrij onderwijs	0,32	1,81%	11,30%	0,30%	18,45%	1.328
Gesubsidieerd officieel onderwijs	0,54	10,71%	21,43%	0,00%	21,43%	28
Totaal	**0,33**	**2,16%**	**12,08%**	**0,39%**	**18,68%**	**1.531**

Aangepaste tabel omwille van het privacy-aspect (zie toelichting).

Naar inhoudsopgave

2011 - 2012 Gemiddelde OKI en percentage aantikkers op 4 leerlingenkenmerken - per onderwijsvorm, graad en leerjaar voor Aalter

Behoort tot Belfius-cluster: Verstedelijkte plattelandsgemeenten met industriële activiteit en demografische groei (Cluster V13)

Secundair onderwijs

Geen tabel omwille van het privacy-aspect (zie toelichting).

Naar inhoudsopgave

2011 - 2012 Aandeel leerlingen dat op 0, 1, 2, 3 of 4 leerlingenkenmerken aantikt voor Aalter

Behoort tot Belfius-cluster: Verstedelijkte plattelandsgemeenten met industriële activiteit en demografische groei (Cluster V13)

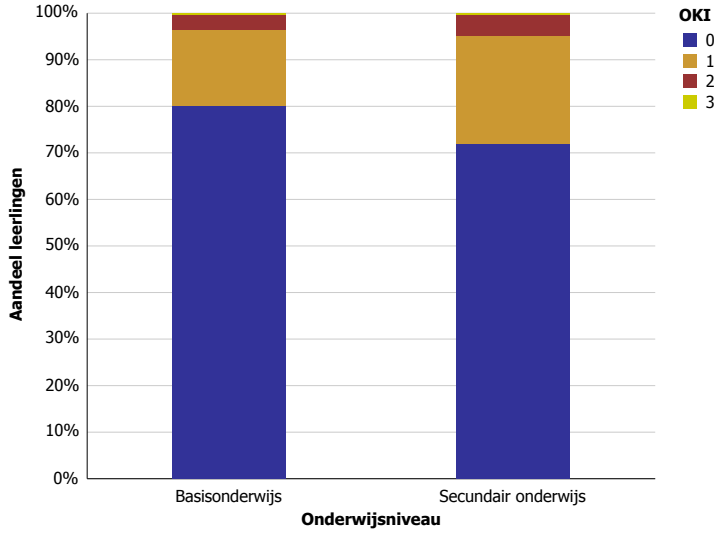

Naar inhoudsopgave

Aarschot

2011 - 2012 Gemiddelde OKI en percentage aantikkers op 4 leerlingenkenmerken - per graad en leerjaar voor Aarschot

Behoort tot Belfius-cluster: Middelgrote steden (Cluster V5)

Basisonderwijs

Niveau	Leerjaar	Gemiddelde OKI	Thuistaal	Opleidingsniveau moeder	Buurt	Schooltoelage	Aantal leerlingen
Kleuteronderwijs		0,32	4,27%	10,67%	7,15%	9,93%	937
Kleuteronderwijs		**0,32**	**4,27%**	**10,67%**	**7,15%**	**9,93%**	**937**
Lager onderwijs	1e leerjaar	0,35	5,02%	11,72%	5,44%	12,55%	239
	2e leerjaar	0,42	3,46%	11,92%	7,69%	18,46%	260
	3e leerjaar	0,37	4,31%	8,19%	7,76%	16,38%	232
	4e leerjaar	0,43	4,39%	12,28%	11,84%	13,60%	228
	5e leerjaar	0,41	2,16%	12,55%	7,79%	18,61%	231
	6e leerjaar	0,36	4,60%	8,79%	7,11%	15,06%	239
Lager onderwijs		**0,39**	**3,99%**	**10,92%**	**7,91%**	**15,82%**	**1.429**
Totaal		**0,36**	**4,10%**	**10,82%**	**7,61%**	**13,48%**	**2.366**

Secundair onderwijs

Graad	Leerjaar	Gemiddelde OKI	Thuistaal	Opleidingsniveau moeder	Buurt	Schooltoelage	Aantal leerlingen
Onthaalklas		2,00	87,50%	50,00%	37,50%	25,00%	8
Onthaalklas		**2,00**	**87,50%**	**50,00%**	**37,50%**	**25,00%**	**8**
1e graad	1e leerjaar	0,48	2,95%	12,18%	14,02%	19,19%	271
	2e leerjaar	0,57	3,40%	18,49%	13,21%	21,51%	265
1e graad		**0,52**	**3,17%**	**15,30%**	**13,62%**	**20,34%**	**536**
2de graad	1e leerjaar	0,47	3,86%	16,99%	9,65%	16,60%	259
	2e leerjaar	0,49	1,92%	13,79%	12,64%	21,07%	261
2de graad		**0,48**	**2,88%**	**15,38%**	**11,15%**	**18,85%**	**520**
3de graad	1e leerjaar	0,48	2,85%	15,66%	13,17%	16,73%	281
	2e leerjaar	0,47	4,33%	12,60%	12,20%	17,72%	254
	3e leerjaar	0,64	2,78%	27,78%	16,67%	16,67%	36
	Se-n-Se	0,33	0,00%	0,00%	16,67%	16,67%	6
3de graad		**0,49**	**3,47%**	**14,90%**	**13,00%**	**17,16%**	**577**
Modulair onderwijs		0,93	1,82%	38,18%	21,82%	30,91%	55
Modulair onderwijs		**0,93**	**1,82%**	**38,18%**	**21,82%**	**30,91%**	**55**
DBSO		1,34	9,38%	50,00%	43,75%	31,25%	32
DBSO		**1,34**	**9,38%**	**50,00%**	**43,75%**	**31,25%**	**32**
Totaal		**0,53**	**3,65%**	**16,72%**	**13,60%**	**19,39%**	**1.728**

Naar inhoudsopgave

2011 - 2012 Gemiddelde OKI en percentage aantikkers op 4 leerlingenkenmerken - per net, graad en leerjaar voor Aarschot

Behoort tot Belfius-cluster: Middelgrote steden (Cluster V5)

Basisonderwijs

Onderwijsnet	Niveau	Leerjaar	Gemiddelde OKI	Thuistaal	Opleidingsniveau moeder	Buurt	Schooltoelage	Aantal leerlingen
Gemeenschapsonderwijs	Kleuteronderwijs		0,45	6,13%	18,87%	5,66%	14,62%	212
	Kleuteronderwijs		**0,45**	**6,13%**	**18,87%**	**5,66%**	**14,62%**	**212**
	Lager onderwijs	1e leerjaar	0,60	11,90%	23,81%	2,38%	21,43%	42
		2e leerjaar	0,61	8,16%	26,53%	2,04%	24,49%	49
		3e leerjaar	0,61	13,04%	15,22%	6,52%	26,09%	46
		4e leerjaar	0,70	6,98%	25,58%	2,33%	32,56%	43
		5e leerjaar	0,44	3,12%	18,75%	0,00%	21,88%	32
		6e leerjaar	0,52	6,06%	18,18%	6,06%	21,21%	33
	Lager onderwijs		**0,59**	**8,57%**	**21,63%**	**3,27%**	**24,90%**	**245**
Gemeenschapsonderwijs			**0,53**	**7,44%**	**20,35%**	**4,38%**	**20,13%**	**457**
Gesubsidieerd vrij onderwijs	Kleuteronderwijs		0,30	4,08%	8,16%	8,65%	8,65%	613
	Kleuteronderwijs		**0,30**	**4,08%**	**8,16%**	**8,65%**	**8,65%**	**613**
	Lager onderwijs	1e leerjaar	0,29	4,27%	7,93%	6,71%	10,37%	164
		2e leerjaar	0,39	2,78%	9,44%	10,56%	16,67%	180
		3e leerjaar	0,33	2,52%	7,55%	9,43%	13,21%	159
		4e leerjaar	0,38	4,64%	9,27%	15,23%	9,27%	151
		5e leerjaar	0,41	1,85%	11,11%	9,88%	17,90%	162
		6e leerjaar	0,36	4,44%	8,33%	8,33%	14,44%	180
	Lager onderwijs		**0,36**	**3,41%**	**8,94%**	**9,94%**	**13,76%**	**996**
Gesubsidieerd vrij onderwijs			**0,34**	**3,67%**	**8,64%**	**9,45%**	**11,81%**	**1.609**
Gesubsidieerd officieel onderwijs	Kleuteronderwijs		0,21	1,79%	8,93%	1,79%	8,04%	112
	Kleuteronderwijs		**0,21**	**1,79%**	**8,93%**	**1,79%**	**8,04%**	**112**
	Lager onderwijs	1e leerjaar	0,30	0,00%	15,15%	3,03%	12,12%	33
		2e leerjaar	0,23	0,00%	3,23%	0,00%	19,35%	31
		3e leerjaar	0,19	0,00%	0,00%	0,00%	18,52%	27
		4e leerjaar	0,26	0,00%	8,82%	8,82%	8,82%	34
		5e leerjaar	0,41	2,70%	13,51%	5,41%	18,92%	37
		6e leerjaar	0,15	3,85%	0,00%	0,00%	11,54%	26
	Lager onderwijs		**0,27**	**1,06%**	**7,45%**	**3,19%**	**14,89%**	**188**
Gesubsidieerd officieel onderwijs			**0,24**	**1,33%**	**8,00%**	**2,67%**	**12,33%**	**300**
Totaal			**0,36**	**4,10%**	**10,82%**	**7,61%**	**13,48%**	**2.366**

Secundair onderwijs

Onderwijsnet	Gemiddelde OKI	Thuistaal	Opleidingsniveau moeder	Buurt	Schooltoelage	Aantal leerlingen
Gemeenschapsonderwijs	0,55	3,38%	16,92%	13,16%	21,80%	266
Gesubsidieerd vrij onderwijs	0,46	3,91%	12,53%	12,69%	16,52%	1.229
Gesubsidieerd officieel onderwijs	0,92	2,58%	38,63%	18,88%	31,76%	233
Totaal	**0,53**	**3,65%**	**16,72%**	**13,60%**	**19,39%**	**1.728**

Aangepaste tabel omwille van het privacy-aspect (zie toelichting).

Naar inhoudsopgave

2011 - 2012 Gemiddelde OKI en percentage aantikkers op 4 leerlingenkenmerken - per onderwijsvorm, graad en leerjaar voor Aarschot

Behoort tot Belfius-cluster: Middelgrote steden (Cluster V5)

Secundair onderwijs

Onderwijsvorm	Graad	Leerjaar	Gemiddelde OKI	Thuistaal	Opleidingsniveau moeder	Buurt	Schooltoelage	Aantal leerlingen
	Onthaalklas		2,00	87,50%	50,00%	37,50%	25,00%	8
	1e graad	1e leerjaar	0,48	2,95%	12,18%	14,02%	19,19%	271
		2e leerjaar	0,57	3,40%	18,49%	13,21%	21,51%	265
	1e graad		**0,52**	**3,17%**	**15,30%**	**13,62%**	**20,34%**	**536**
ASO	2de graad	1e leerjaar	0,32	3,23%	5,65%	9,68%	13,71%	124
		2e leerjaar	0,36	3,73%	6,72%	8,21%	17,16%	134
	2de graad		**0,34**	**3,49%**	**6,20%**	**8,91%**	**15,50%**	**258**
	3de graad	1e leerjaar	0,34	0,79%	7,94%	11,11%	14,29%	126
		2e leerjaar	0,19	1,98%	2,97%	6,93%	6,93%	101
	3de graad		**0,27**	**1,32%**	**5,73%**	**9,25%**	**11,01%**	**227**
ASO			**0,31**	**2,47%**	**5,98%**	**9,07%**	**13,40%**	**485**
TSO	2de graad	1e leerjaar	0,58	3,26%	26,09%	7,61%	20,65%	92
		2e leerjaar	0,56	0,00%	15,00%	17,50%	23,75%	80
	2de graad		**0,57**	**1,74%**	**20,93%**	**12,21%**	**22,09%**	**172**
	3de graad	1e leerjaar	0,46	2,11%	13,68%	12,63%	17,89%	95
		2e leerjaar	0,48	6,00%	12,00%	11,00%	19,00%	100
		Se-n-Se	0,33	0,00%	0,00%	16,67%	16,67%	6
	3de graad		**0,47**	**3,98%**	**12,44%**	**11,94%**	**18,41%**	**201**
TSO			**0,51**	**2,95%**	**16,35%**	**12,06%**	**20,11%**	**373**
BSO	2de graad	1e leerjaar	0,71	5,71%	34,29%	17,14%	14,29%	35
		2e leerjaar	0,97	0,00%	42,42%	21,21%	33,33%	33
	2de graad		**0,84**	**2,94%**	**38,24%**	**19,12%**	**23,53%**	**68**
	3de graad	1e leerjaar	0,94	10,00%	42,00%	20,00%	22,00%	50
		2e leerjaar	1,05	4,55%	36,36%	27,27%	36,36%	44
		3e leerjaar	0,64	2,78%	27,78%	16,67%	16,67%	36
	3de graad		**0,89**	**6,15%**	**36,15%**	**21,54%**	**25,38%**	**130**
	Modulair onderwijs		0,93	1,82%	38,18%	21,82%	30,91%	55
	Modulair onderwijs		**0,93**	**1,82%**	**38,18%**	**21,82%**	**30,91%**	**55**
BSO			**0,89**	**4,35%**	**37,15%**	**20,95%**	**26,09%**	**253**
KSO	2de graad	1e leerjaar	0,50	12,50%	12,50%	0,00%	25,00%	8
		2e leerjaar	0,29	0,00%	7,14%	7,14%	14,29%	14
	2de graad		**0,36**	**4,55%**	**9,09%**	**4,55%**	**18,18%**	**22**
	3de graad	1e leerjaar	0,20	0,00%	0,00%	10,00%	10,00%	10
		2e leerjaar	0,67	11,11%	11,11%	11,11%	33,33%	9
	3de graad		**0,42**	**5,26%**	**5,26%**	**10,53%**	**21,05%**	**19**
KSO			**0,39**	**4,88%**	**7,32%**	**7,32%**	**19,51%**	**41**
	DBSO		1,34	9,38%	50,00%	43,75%	31,25%	32
Totaal			**0,53**	**3,65%**	**16,72%**	**13,60%**	**19,39%**	**1.728**

Naar inhoudsopgave

2011 - 2012 Aandeel leerlingen dat op 0, 1, 2, 3 of 4 leerlingenkenmerken aantikt voor Aarschot

Behoort tot Belfius-cluster: Middelgrote steden (Cluster V5)

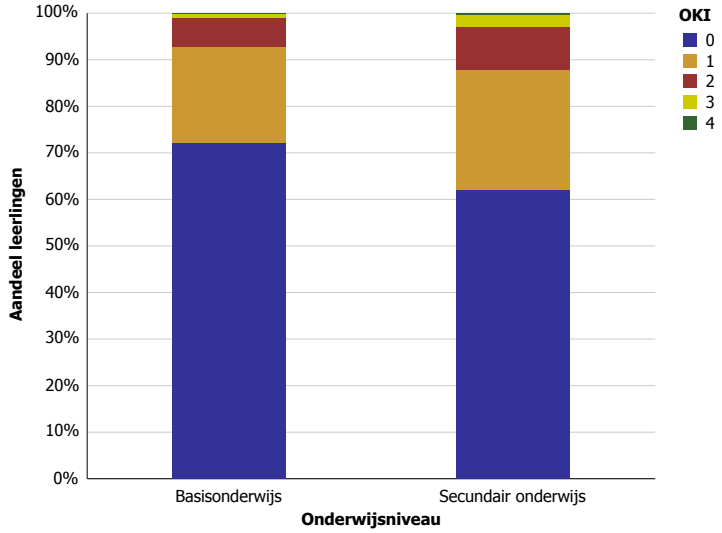

Naar inhoudsopgave

Aartselaar

2011 - 2012 Gemiddelde OKI en percentage aantikkers op 4 leerlingenkenmerken - per graad en leerjaar voor Aartselaar

Behoort tot Belfius-cluster: Agglomeratiegemeenten met tertiaire activiteit (Cluster V10)

Basisonderwijs

Niveau	Leerjaar	Gemiddelde OKI	Thuistaal	Opleidingsniveau moeder	Buurt	Schooltoelage	Aantal leerlingen
Kleuteronderwijs		0,38	8,08%	11,35%	10,26%	7,86%	458
Kleuteronderwijs		**0,38**	**8,08%**	**11,35%**	**10,26%**	**7,86%**	**458**
Lager onderwijs	1e leerjaar	0,49	6,92%	14,62%	15,38%	12,31%	130
	2e leerjaar	0,32	5,11%	9,49%	7,30%	10,22%	137
	3e leerjaar	0,42	5,65%	16,13%	5,65%	14,52%	124
	4e leerjaar	0,35	11,03%	10,34%	6,21%	7,59%	145
	5e leerjaar	0,35	4,72%	9,45%	6,30%	14,96%	127
	6e leerjaar	0,39	8,92%	9,55%	10,83%	10,19%	157
Lager onderwijs		**0,39**	**7,20%**	**11,46%**	**8,66%**	**11,46%**	**820**
Totaal		**0,38**	**7,51%**	**11,42%**	**9,23%**	**10,17%**	**1.278**

Secundair onderwijs

Gemiddelde OKI	Thuistaal	Opleidingsniveau moeder	Buurt	Schooltoelage	Aantal leerlingen
0,47	4,98%	16,76%	7,95%	16,86%	943

Aangepaste tabel omwille van het privacy-aspect (zie toelichting).

Naar inhoudsopgave

2011 - 2012 Gemiddelde OKI en percentage aantikkers op 4 leerlingenkenmerken - per net, graad en leerjaar voor Aartselaar

Behoort tot Belfius-cluster: Agglomeratiegemeenten met tertiaire activiteit (Cluster V10)

Basisonderwijs

Onderwijsnet	Niveau	Leerjaar	Gemiddelde OKI	Thuistaal	Opleidingsniveau moeder	Buurt	Schooltoelage	Aantal leerlingen
Gemeenschapsonderwijs	Kleuteronderwijs		0,27	4,50%	10,81%	8,11%	3,60%	111
	Kleuteronderwijs		**0,27**	**4,50%**	**10,81%**	**8,11%**	**3,60%**	**111**
	Lager onderwijs	1e leerjaar	0,69	11,43%	25,71%	14,29%	17,14%	35
		2e leerjaar	0,44	5,56%	19,44%	8,33%	11,11%	36
		3e leerjaar	0,33	6,06%	21,21%	0,00%	6,06%	33
		4e leerjaar	0,43	14,29%	14,29%	7,14%	7,14%	28
		5e leerjaar	0,46	5,13%	20,51%	2,56%	17,95%	39
		6e leerjaar	0,38	8,82%	5,88%	11,76%	11,76%	34
	Lager onderwijs		**0,46**	**8,29%**	**18,05%**	**7,32%**	**12,20%**	**205**
Gemeenschapsonderwijs			**0,39**	**6,96%**	**15,51%**	**7,59%**	**9,18%**	**316**
Gesubsidieerd vrij onderwijs	Kleuteronderwijs		0,39	7,29%	11,11%	11,11%	9,03%	288
	Kleuteronderwijs		**0,39**	**7,29%**	**11,11%**	**11,11%**	**9,03%**	**288**
	Lager onderwijs	1e leerjaar	0,64	4,00%	16,00%	24,00%	20,00%	25
		2e leerjaar	0,30	3,03%	9,09%	9,09%	9,09%	33
		3e leerjaar	0,54	11,54%	15,38%	7,69%	19,23%	26
		4e leerjaar	0,54	20,00%	8,57%	11,43%	14,29%	35
		5e leerjaar	0,38	8,82%	8,82%	5,88%	14,71%	34
		6e leerjaar	0,41	10,34%	6,90%	10,34%	13,79%	29
	Lager onderwijs		**0,46**	**9,89%**	**10,44%**	**10,99%**	**14,84%**	**182**
Gesubsidieerd vrij onderwijs			**0,41**	**8,30%**	**10,85%**	**11,06%**	**11,28%**	**470**
Gesubsidieerd officieel onderwijs	Kleuteronderwijs		0,53	18,64%	13,56%	10,17%	10,17%	59
	Kleuteronderwijs		**0,53**	**18,64%**	**13,56%**	**10,17%**	**10,17%**	**59**
	Lager onderwijs	1e leerjaar	0,34	5,71%	8,57%	12,86%	7,14%	70
		2e leerjaar	0,26	5,88%	4,41%	5,88%	10,29%	68
		3e leerjaar	0,42	3,08%	13,85%	7,69%	16,92%	65
		4e leerjaar	0,24	6,10%	9,76%	3,66%	4,88%	82
		5e leerjaar	0,26	1,85%	1,85%	9,26%	12,96%	54
		6e leerjaar	0,39	8,51%	11,70%	10,64%	8,51%	94
	Lager onderwijs		**0,32**	**5,54%**	**8,78%**	**8,31%**	**9,70%**	**433**
Gesubsidieerd officieel onderwijs			**0,35**	**7,11%**	**9,35%**	**8,54%**	**9,76%**	**492**
Totaal			**0,38**	**7,51%**	**11,42%**	**9,23%**	**10,17%**	**1.278**

Secundair onderwijs

Onderwijsnet	Gemiddelde OKI	Thuistaal	Opleidingsniveau moeder	Buurt	Schooltoelage	Aantal leerlingen
Gemeenschapsonderwijs	0,63	7,69%	34,07%	10,99%	9,89%	91
Gesubsidieerd vrij onderwijs	0,39	4,48%	11,62%	6,72%	16,25%	714
Gesubsidieerd officieel onderwijs	0,75	5,80%	31,88%	12,32%	24,64%	138
Totaal	**0,47**	**4,98%**	**16,76%**	**7,95%**	**16,86%**	**943**

Aangepaste tabel omwille van het privacy-aspect (zie toelichting).

Naar inhoudsopgave

2011 - 2012 Gemiddelde OKI en percentage aantikkers op 4 leerlingenkenmerken - per onderwijsvorm, graad en leerjaar voor Aartselaar

Behoort tot Belfius-cluster: Agglomeratiegemeenten met tertiaire activiteit (Cluster V10)

Secundair onderwijs

Geen tabel omwille van het privacy-aspect (zie toelichting).

Naar inhoudsopgave

2011 - 2012 Aandeel leerlingen dat op 0, 1, 2, 3 of 4 leerlingenkenmerken aantikt voor Aartselaar

Behoort tot Belfius-cluster: Agglomeratiegemeenten met tertiaire activiteit (Cluster V10)

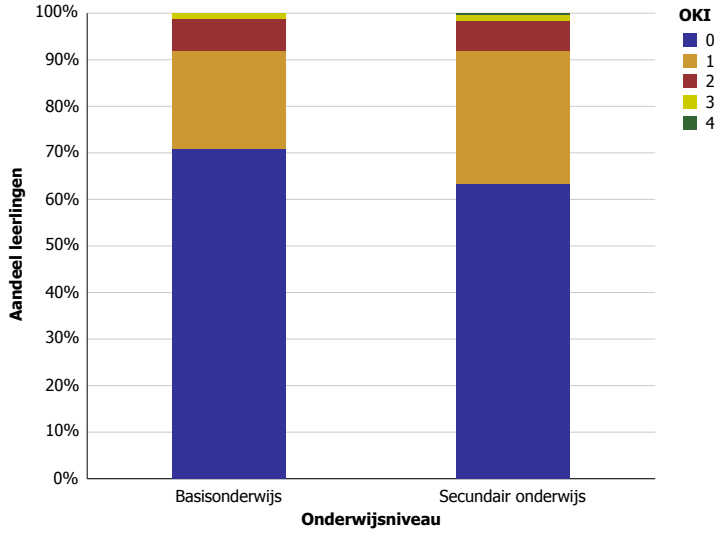

Naar inhoudsopgave

Affligem

2011 - 2012 Gemiddelde OKI en percentage aantikkers op 4 leerlingenkenmerken - per graad en leerjaar voor Affligem

Behoort tot Belfius-cluster: Woongemeenten in landelijke zones (Cluster V2)

Basisonderwijs

Niveau	Leerjaar	Gemiddelde OKI	Thuistaal	Opleidingsniveau moeder	Buurt	Schooltoelage	Aantal leerlingen
Kleuteronderwijs		0,55	14,97%	11,28%	18,11%	10,91%	541
Kleuteronderwijs		**0,55**	**14,97%**	**11,28%**	**18,11%**	**10,91%**	**541**
Lager onderwijs	1e leerjaar	0,58	15,48%	14,19%	15,48%	12,90%	155
	2e leerjaar	0,52	13,41%	10,37%	17,07%	11,59%	164
	3e leerjaar	0,51	10,71%	11,43%	16,43%	12,86%	140
	4e leerjaar	0,68	11,20%	15,20%	20,80%	20,80%	125
	5e leerjaar	0,58	10,79%	12,95%	20,86%	12,95%	139
	6e leerjaar	0,56	10,71%	16,96%	13,39%	15,18%	112
Lager onderwijs		**0,57**	**12,22%**	**13,29%**	**17,37%**	**14,13%**	**835**
Totaal		**0,56**	**13,30%**	**12,50%**	**17,66%**	**12,86%**	**1.376**

Secundair onderwijs

Graad	Gemiddelde OKI	Thuistaal	Opleidingsniveau moeder	Buurt	Schooltoelage	Aantal leerlingen
1e graad	0,65	10,29%	16,18%	18,01%	20,22%	272
2de graad	0,52	8,21%	13,57%	15,00%	15,00%	280
3de graad	0,51	5,57%	15,68%	17,42%	11,85%	287
Modulair onderwijs	0,83	0,00%	33,33%	0,00%	50,00%	6
DBSO	1,00	0,00%	40,00%	20,00%	40,00%	5
Totaal	**0,56**	**7,88%**	**15,41%**	**16,71%**	**16,00%**	**850**

Aangepaste tabel omwille van het privacy-aspect (zie toelichting).

Naar inhoudsopgave

2011 - 2012 Gemiddelde OKI en percentage aantikkers op 4 leerlingenkenmerken - per net, graad en leerjaar voor Affligem

Behoort tot Belfius-cluster: Woongemeenten in landelijke zones (Cluster V2)

Basisonderwijs

Onderwijsnet	Niveau	Leerjaar	Gemiddelde OKI	Thuistaal	Opleidingsniveau moeder	Buurt	Schooltoelage	Aantal leerlingen
Gemeenschapsonderwijs	Kleuteronderwijs		1,06	28,57%	17,35%	37,76%	22,45%	98
	Kleuteronderwijs		**1,06**	**28,57%**	**17,35%**	**37,76%**	**22,45%**	**98**
	Lager onderwijs	1e leerjaar	0,92	20,51%	28,21%	23,08%	20,51%	39
		2e leerjaar	1,03	19,44%	19,44%	36,11%	27,78%	36
		3e leerjaar	0,82	20,59%	17,65%	23,53%	20,59%	34
		4e leerjaar	0,93	11,11%	25,93%	25,93%	29,63%	27
		5e leerjaar	1,09	21,88%	21,88%	34,38%	31,25%	32
		6e leerjaar	0,89	7,14%	32,14%	21,43%	28,57%	28
	Lager onderwijs		**0,95**	**17,35%**	**23,98%**	**27,55%**	**26,02%**	**196**
Gemeenschapsonderwijs			**0,99**	**21,09%**	**21,77%**	**30,95%**	**24,83%**	**294**
Gesubsidieerd vrij onderwijs	Kleuteronderwijs		0,43	12,38%	9,29%	13,33%	7,38%	420
	Kleuteronderwijs		**0,43**	**12,38%**	**9,29%**	**13,33%**	**7,38%**	**420**
	Lager onderwijs	1e leerjaar	0,46	13,76%	9,17%	12,84%	10,09%	109
		2e leerjaar	0,39	10,92%	8,40%	12,61%	7,56%	119
		3e leerjaar	0,43	8,08%	10,10%	14,14%	11,11%	99
		4e leerjaar	0,59	12,22%	12,22%	18,89%	15,56%	90
		5e leerjaar	0,44	7,14%	10,20%	18,37%	8,16%	98
		6e leerjaar	0,46	10,53%	11,84%	11,84%	11,84%	76
	Lager onderwijs		**0,46**	**10,49%**	**10,15%**	**14,72%**	**10,49%**	**591**
Gesubsidieerd vrij onderwijs			**0,45**	**11,28%**	**9,79%**	**14,14%**	**9,20%**	**1.011**
Gesubsidieerd officieel onderwijs	Kleuteronderwijs		0,74	4,35%	21,74%	21,74%	26,09%	23
	Kleuteronderwijs		**0,74**	**4,35%**	**21,74%**	**21,74%**	**26,09%**	**23**
	Lager onderwijs	1e leerjaar	0,57	14,29%	14,29%	14,29%	14,29%	7
		2e leerjaar	0,22	22,22%	0,00%	0,00%	0,00%	9
		3e leerjaar	0,14	0,00%	0,00%	14,29%	0,00%	7
		4e leerjaar	0,88	0,00%	12,50%	25,00%	50,00%	8
		5e leerjaar	0,22	11,11%	11,11%	0,00%	0,00%	9
		6e leerjaar	0,38	25,00%	12,50%	0,00%	0,00%	8
	Lager onderwijs		**0,40**	**12,50%**	**8,33%**	**8,33%**	**10,42%**	**48**
Gesubsidieerd officieel onderwijs			**0,51**	**9,86%**	**12,68%**	**12,68%**	**15,49%**	**71**
Totaal			**0,56**	**13,30%**	**12,50%**	**17,66%**	**12,86%**	**1.376**

Secundair onderwijs

Onderwijsnet	Gemiddelde OKI	Thuistaal	Opleidingsniveau moeder	Buurt	Schooltoelage	Aantal leerlingen
Gemeenschapsonderwijs	0,90	11,17%	30,58%	26,70%	21,84%	206
Gesubsidieerd vrij onderwijs	0,45	7,07%	9,97%	13,50%	14,15%	622
Gesubsidieerd officieel onderwijs	0,55	0,00%	27,27%	13,64%	13,64%	22
Totaal	**0,56**	**7,88%**	**15,41%**	**16,71%**	**16,00%**	**850**

Aangepaste tabel omwille van het privacy-aspect (zie toelichting).

Naar inhoudsopgave

2011 - 2012 Gemiddelde OKI en percentage aantikkers op 4 leerlingenkenmerken - per onderwijsvorm, graad en leerjaar voor Affligem

Behoort tot Belfius-cluster: Woongemeenten in landelijke zones (Cluster V2)

Secundair onderwijs

Onderwijsvorm	Graad	Gemiddelde OKI	Thuistaal	Opleidingsniveau moeder	Buurt	Schooltoelage	Aantal leerlingen
	1e graad	0,65	10,29%	16,18%	18,01%	20,22%	272
ASO	2de graad	0,41	7,48%	5,44%	16,33%	11,56%	147
	3de graad	0,27	1,52%	6,82%	11,36%	6,82%	132
ASO		**0,34**	**4,66%**	**6,09%**	**13,98%**	**9,32%**	**279**
TSO	2de graad	0,43	6,17%	12,35%	12,35%	12,35%	81
	3de graad	0,47	2,56%	11,54%	21,79%	11,54%	78
TSO		**0,45**	**4,40%**	**11,95%**	**16,98%**	**11,95%**	**159**
BSO	2de graad	1,02	14,89%	40,43%	17,02%	29,79%	47
	3de graad	0,99	16,67%	36,11%	23,61%	22,22%	72
	Modulair onderwijs	0,83	0,00%	33,33%	0,00%	50,00%	6
BSO		**0,99**	**15,20%**	**37,60%**	**20,00%**	**26,40%**	**125**
KSO	2de graad	0,40	0,00%	20,00%	0,00%	20,00%	5
	3de graad	0,40	0,00%	20,00%	20,00%	0,00%	5
KSO		**0,40**	**0,00%**	**20,00%**	**10,00%**	**10,00%**	**10**
	DBSO	1,00	0,00%	40,00%	20,00%	40,00%	5
Totaal		**0,56**	**7,88%**	**15,41%**	**16,71%**	**16,00%**	**850**

Aangepaste tabel omwille van het privacy-aspect (zie toelichting).

Naar inhoudsopgave

2011 - 2012 Aandeel leerlingen dat op 0, 1, 2, 3 of 4 leerlingenkenmerken aantikt voor Affligem

Behoort tot Belfius-cluster: Woongemeenten in landelijke zones (Cluster V2)

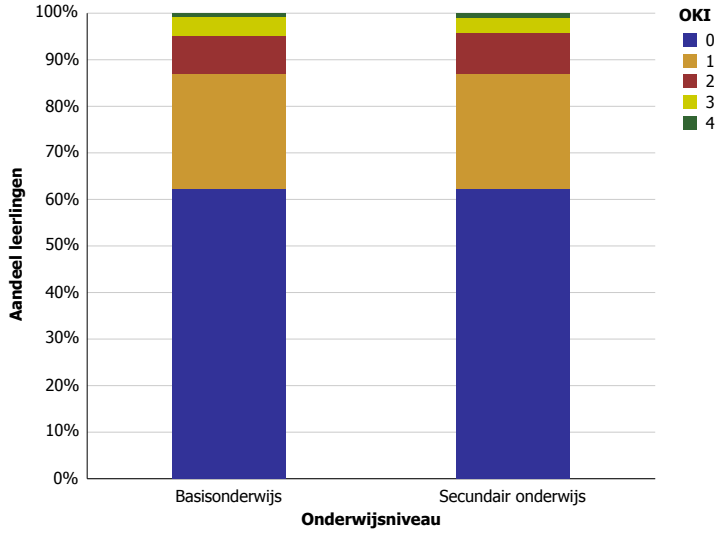

Naar inhoudsopgave

Alken

2011 - 2012 Gemiddelde OKI en percentage aantikkers op 4 leerlingenkenmerken - per graad en leerjaar voor Alken

Behoort tot Belfius-cluster: Landelijke en agrarische gemeenten met industriële activiteit (Cluster V4)

Basisonderwijs

Niveau	Leerjaar	Gemiddelde OKI	Thuistaal	Opleidingsniveau moeder	Buurt	Schooltoelage	Aantal leerlingen
Kleuteronderwijs		0,33	6,52%	12,32%	4,59%	9,42%	414
Kleuteronderwijs		**0,33**	**6,52%**	**12,32%**	**4,59%**	**9,42%**	**414**
Lager onderwijs	1e leerjaar	0,29	6,06%	9,09%	4,04%	10,10%	99
	2e leerjaar	0,41	4,46%	13,39%	7,14%	16,07%	112
	3e leerjaar	0,44	5,50%	13,76%	10,09%	14,68%	109
	4e leerjaar	0,40	3,85%	15,38%	3,85%	17,31%	104
	5e leerjaar	0,40	3,08%	13,08%	7,69%	16,15%	130
	6e leerjaar	0,33	2,86%	7,62%	3,81%	19,05%	105
Lager onderwijs		**0,38**	**4,25%**	**12,14%**	**6,22%**	**15,63%**	**659**
Totaal		**0,36**	**5,13%**	**12,21%**	**5,59%**	**13,23%**	**1.073**

Secundair onderwijs

Gemiddelde OKI	Thuistaal	Opleidingsniveau moeder	Buurt	Schooltoelage	Aantal leerlingen
0,43	1,77%	15,94%	6,73%	19,01%	847

Aangepaste tabel omwille van het privacy-aspect (zie toelichting).

Naar inhoudsopgave

2011 - 2012 Gemiddelde OKI en percentage aantikkers op 4 leerlingenkenmerken - per net, graad en leerjaar voor Alken

Behoort tot Belfius-cluster: Landelijke en agrarische gemeenten met industriële activiteit (Cluster V4)

Basisonderwijs

Onderwijsnet	Niveau	Leerjaar	Gemiddelde OKI	Thuistaal	Opleidingsniveau moeder	Buurt	Schooltoelage	Aantal leerlingen
Gemeenschapsonderwijs	Kleuteronderwijs		0,70	10,00%	28,00%	2,00%	30,00%	50
	Kleuteronderwijs		**0,70**	**10,00%**	**28,00%**	**2,00%**	**30,00%**	**50**
	Lager onderwijs	1e leerjaar	0,91	27,27%	36,36%	0,00%	27,27%	11
		2e leerjaar	0,56	0,00%	18,75%	6,25%	31,25%	16
		3e leerjaar	0,86	7,14%	35,71%	7,14%	35,71%	14
		4e leerjaar	1,20	10,00%	50,00%	0,00%	60,00%	10
		5e leerjaar	1,07	0,00%	33,33%	26,67%	46,67%	15
		6e leerjaar	0,90	10,00%	20,00%	0,00%	60,00%	10
	Lager onderwijs		**0,89**	**7,89%**	**31,58%**	**7,89%**	**42,11%**	**76**
Gemeenschapsonderwijs			**0,82**	**8,73%**	**30,16%**	**5,56%**	**37,30%**	**126**
Gesubsidieerd vrij onderwijs	Kleuteronderwijs		0,26	5,42%	10,17%	4,41%	6,44%	295
	Kleuteronderwijs		**0,26**	**5,42%**	**10,17%**	**4,41%**	**6,44%**	**295**
	Lager onderwijs	1e leerjaar	0,19	2,67%	4,00%	4,00%	8,00%	75
		2e leerjaar	0,34	2,70%	10,81%	6,76%	13,51%	74
		3e leerjaar	0,36	4,76%	9,52%	9,52%	11,90%	84
		4e leerjaar	0,28	2,70%	9,46%	5,41%	10,81%	74
		5e leerjaar	0,27	2,38%	7,14%	4,76%	13,10%	84
		6e leerjaar	0,25	2,53%	6,33%	3,80%	12,66%	79
	Lager onderwijs		**0,28**	**2,98%**	**7,87%**	**5,74%**	**11,70%**	**470**
Gesubsidieerd vrij onderwijs			**0,28**	**3,92%**	**8,76%**	**5,23%**	**9,67%**	**765**
Gesubsidieerd officieel onderwijs	Kleuteronderwijs		0,33	8,70%	10,14%	7,25%	7,25%	69
	Kleuteronderwijs		**0,33**	**8,70%**	**10,14%**	**7,25%**	**7,25%**	**69**
	Lager onderwijs	1e leerjaar	0,38	7,69%	15,38%	7,69%	7,69%	13
		2e leerjaar	0,55	13,64%	18,18%	9,09%	13,64%	22
		3e leerjaar	0,55	9,09%	18,18%	18,18%	9,09%	11
		4e leerjaar	0,45	5,00%	20,00%	0,00%	20,00%	20
		5e leerjaar	0,42	6,45%	19,35%	6,45%	9,68%	31
		6e leerjaar	0,38	0,00%	6,25%	6,25%	25,00%	16
	Lager onderwijs		**0,45**	**7,08%**	**16,81%**	**7,08%**	**14,16%**	**113**
Gesubsidieerd officieel onderwijs			**0,41**	**7,69%**	**14,29%**	**7,14%**	**11,54%**	**182**
Totaal			**0,36**	**5,13%**	**12,21%**	**5,59%**	**13,23%**	**1.073**

Secundair onderwijs

Onderwijsnet	Gemiddelde OKI	Thuistaal	Opleidingsniveau moeder	Buurt	Schooltoelage	Aantal leerlingen
Gemeenschapsonderwijs	0,84	3,77%	33,02%	14,15%	33,02%	106
Gesubsidieerd vrij onderwijs	0,37	1,27%	13,03%	5,81%	16,57%	706
Gesubsidieerd officieel onderwijs	0,57	5,71%	22,86%	2,86%	25,71%	35
Totaal	**0,43**	**1,77%**	**15,94%**	**6,73%**	**19,01%**	**847**

Aangepaste tabel omwille van het privacy-aspect (zie toelichting).

Naar inhoudsopgave

2011 - 2012 Gemiddelde OKI en percentage aantikkers op 4 leerlingenkenmerken - per onderwijsvorm, graad en leerjaar voor Alken

Behoort tot Belfius-cluster: Landelijke en agrarische gemeenten met industriële activiteit (Cluster V4)

Secundair onderwijs

Geen tabel omwille van het privacy-aspect (zie toelichting).

Naar inhoudsopgave

2011 - 2012 Aandeel leerlingen dat op 0, 1, 2, 3 of 4 leerlingenkenmerken aantikt voor Alken

Behoort tot Belfius-cluster: Landelijke en agrarische gemeenten met industriële activiteit (Cluster V4)

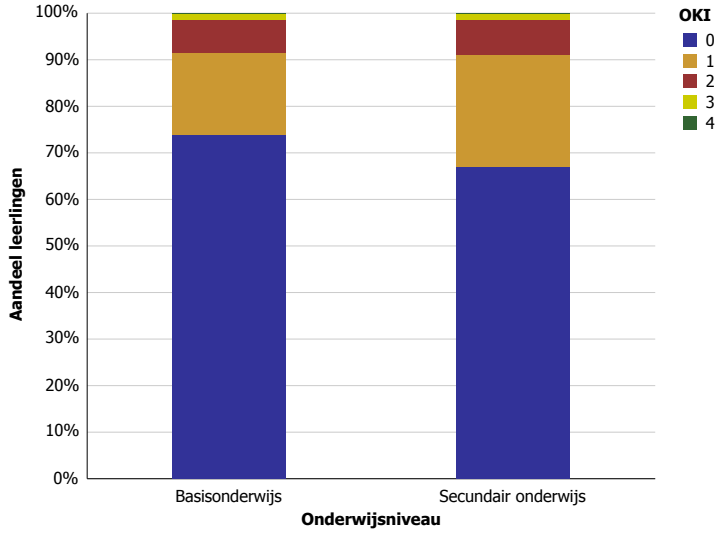

Naar inhoudsopgave

Alveringem

2011 - 2012 Gemiddelde OKI en percentage aantikkers op 4 leerlingenkenmerken - per graad en leerjaar voor Alveringem

Behoort tot Belfius-cluster: Erg landelijke gemeenten met sterke vergrijzing (Cluster V3)

Basisonderwijs

Niveau	Leerjaar	Gemiddelde OKI	Thuistaal	Opleidingsniveau moeder	Buurt	Schooltoelage	Aantal leerlingen
Kleuteronderwijs		0,32	2,71%	11,31%	0,90%	17,19%	221
Kleuteronderwijs		**0,32**	**2,71%**	**11,31%**	**0,90%**	**17,19%**	**221**
Lager onderwijs	1e leerjaar	0,49	7,25%	14,49%	1,45%	26,09%	69
	2e leerjaar	0,44	4,23%	14,08%	1,41%	23,94%	71
	3e leerjaar	0,50	1,72%	15,52%	1,72%	31,03%	58
	4e leerjaar	0,47	0,00%	6,90%	0,00%	39,66%	58
	5e leerjaar	0,51	0,00%	14,29%	1,59%	34,92%	63
	6e leerjaar	0,53	6,25%	14,06%	4,69%	28,12%	64
Lager onderwijs		**0,49**	**3,39%**	**13,32%**	**1,83%**	**30,29%**	**383**
Totaal		**0,43**	**3,15%**	**12,58%**	**1,49%**	**25,50%**	**604**

Secundair onderwijs

Graad	Leerjaar	Gemiddelde OKI	Thuistaal	Opleidingsniveau moeder	Buurt	Schooltoelage	Aantal leerlingen
1e graad	1e leerjaar	0,53	1,67%	13,33%	0,00%	38,33%	60
	2e leerjaar	0,56	1,52%	16,67%	1,52%	36,36%	66
1e graad		**0,55**	**1,59%**	**15,08%**	**0,79%**	**37,30%**	**126**
2de graad	1e leerjaar	0,79	3,51%	29,82%	1,75%	43,86%	57
	2e leerjaar	0,58	3,12%	17,19%	3,12%	34,38%	64
2de graad		**0,68**	**3,31%**	**23,14%**	**2,48%**	**38,84%**	**121**
3de graad	1e leerjaar	0,67	1,82%	20,00%	0,00%	45,45%	55
	2e leerjaar	0,65	1,82%	25,45%	0,00%	38,18%	55
	3e leerjaar	0,67	0,00%	26,67%	0,00%	40,00%	15
	Se-n-Se	0,50	16,67%	16,67%	0,00%	16,67%	6
3de graad		**0,66**	**2,29%**	**22,90%**	**0,00%**	**40,46%**	**131**
DBSO		0,89	11,11%	44,44%	0,00%	33,33%	9
DBSO		**0,89**	**11,11%**	**44,44%**	**0,00%**	**33,33%**	**9**
Totaal		**0,63**	**2,58%**	**20,93%**	**1,03%**	**38,76%**	**387**

Naar inhoudsopgave

2011 - 2012 Gemiddelde OKI en percentage aantikkers op 4 leerlingenkenmerken - per net, graad en leerjaar voor Alveringem

Behoort tot Belfius-cluster: Erg landelijke gemeenten met sterke vergrijzing (Cluster V3)

Basisonderwijs

Onderwijsnet	Niveau	Gemiddelde OKI	Thuistaal	Opleidingsniveau moeder	Buurt	Schooltoelage	Aantal leerlingen
Gemeenschapsonderwijs	Kleuteronderwijs	0,44	0,00%	33,33%	0,00%	11,11%	9
	Lager onderwijs	0,76	23,53%	41,18%	0,00%	11,76%	17
Gemeenschapsonderwijs		**0,65**	**15,38%**	**38,46%**	**0,00%**	**11,54%**	**26**
Gesubsidieerd vrij onderwijs	Kleuteronderwijs	0,32	3,39%	9,04%	1,13%	18,08%	177
	Lager onderwijs	0,43	1,32%	9,87%	0,66%	31,58%	304
Gesubsidieerd vrij onderwijs		**0,39**	**2,08%**	**9,56%**	**0,83%**	**26,61%**	**481**
Gesubsidieerd officieel onderwijs	Kleuteronderwijs	0,31	0,00%	17,14%	0,00%	14,29%	35
	Lager onderwijs	0,68	8,06%	22,58%	8,06%	29,03%	62
Gesubsidieerd officieel onderwijs		**0,55**	**5,15%**	**20,62%**	**5,15%**	**23,71%**	**97**
Totaal		**0,43**	**3,15%**	**12,58%**	**1,49%**	**25,50%**	**604**

Aangepaste tabel omwille van het privacy-aspect (zie toelichting).

Secundair onderwijs

Geen tabel omwille van het privacy-aspect (zie toelichting).

Naar inhoudsopgave

2011 - 2012 Gemiddelde OKI en percentage aantikkers op 4 leerlingenkenmerken - per onderwijsvorm, graad en leerjaar voor Alveringem

Behoort tot Belfius-cluster: Erg landelijke gemeenten met sterke vergrijzing (Cluster V3)

Secundair onderwijs

Onderwijsvorm*	Gemiddelde OKI	Thuistaal	Opleidingsniveau moeder	Buurt	Schooltoelage	Aantal leerlingen
1e graad	0,55	1,59%	15,08%	0,79%	37,30%	126
ASO	0,45	1,28%	7,69%	0,00%	35,90%	78
TSO	0,63	3,23%	16,13%	0,00%	44,09%	93
BSO	0,97	4,00%	49,33%	4,00%	40,00%	75
KSO	0,17	0,00%	0,00%	0,00%	16,67%	6
DBSO	0,89	11,11%	44,44%	0,00%	33,33%	9
Totaal	**0,63**	**2,58%**	**20,93%**	**1,03%**	**38,76%**	**387**

Aangepaste tabel omwille van het privacy-aspect (zie toelichting).
* Om praktische redenen worden in deze aangepaste tabel de onthaalklas, 1ste graad en DBSO bij de onderwijsvormen vermeld.

Naar inhoudsopgave

2011 - 2012 Aandeel leerlingen dat op 0, 1, 2, 3 of 4 leerlingenkenmerken aantikt voor Alveringem

Behoort tot Belfius-cluster: Erg landelijke gemeenten met sterke vergrijzing (Cluster V3)

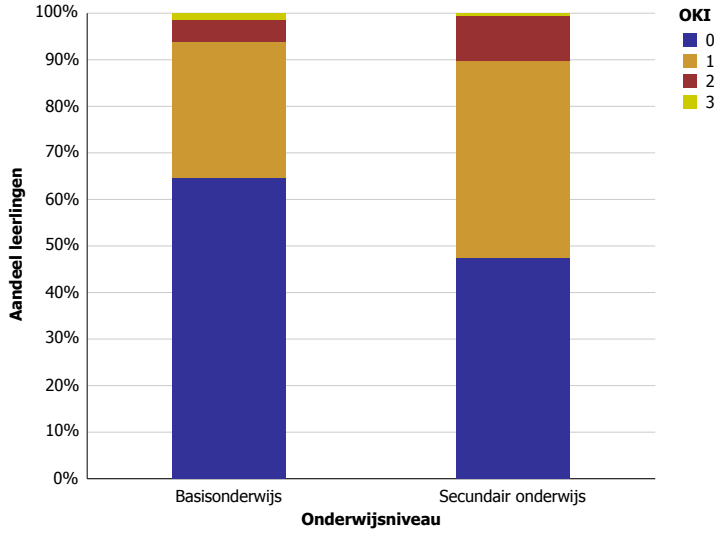

Naar inhoudsopgave

Anderlecht

2011 - 2012 Gemiddelde OKI en percentage aantikkers op 4 leerlingenkenmerken - per graad en leerjaar voor Anderlecht

Behoort tot Belfius-cluster: Industriële gemeenten kanaalzone (Cluster B4)

Basisonderwijs

Niveau	Leerjaar	Gemiddelde OKI	Thuistaal	Opleidingsniveau moeder	Buurt	Schooltoelage	Aantal leerlingen
Kleuteronderwijs		2,51	72,29%	41,20%	98,21%	38,87%	1.505
Kleuteronderwijs		**2,51**	**72,29%**	**41,20%**	**98,21%**	**38,87%**	**1.505**
Lager onderwijs	1e leerjaar	2,65	75,93%	45,56%	98,60%	44,63%	428
	2e leerjaar	2,63	69,61%	45,30%	99,17%	48,90%	362
	3e leerjaar	2,58	70,92%	41,54%	98,22%	46,59%	337
	4e leerjaar	2,67	75,43%	46,71%	97,58%	47,06%	289
	5e leerjaar	2,68	76,15%	47,69%	98,85%	45,77%	260
	6e leerjaar	2,67	71,90%	45,71%	99,52%	49,52%	210
Lager onderwijs		**2,64**	**73,33%**	**45,28%**	**98,62%**	**46,87%**	**1.886**
Totaal		**2,58**	**72,87%**	**43,47%**	**98,44%**	**43,32%**	**3.391**

Secundair onderwijs

Graad	Gemiddelde OKI	Thuistaal	Opleidingsniveau moeder	Buurt	Schooltoelage	Aantal leerlingen
Onthaalklas	2,38	79,41%	50,00%	88,24%	20,59%	34
1e graad	2,70	71,98%	48,71%	98,71%	50,22%	464
2de graad	2,69	70,67%	50,89%	98,22%	49,11%	450
3de graad	2,65	67,15%	50,72%	98,56%	48,13%	347
4de graad	1,00	0,00%	0,00%	83,33%	16,67%	6
DBSO	2,47	71,05%	71,05%	94,74%	10,53%	38
Totaal	**2,66**	**70,13%**	**50,41%**	**98,06%**	**47,27%**	**1.339**

Aangepaste tabel omwille van het privacy-aspect (zie toelichting).

Naar inhoudsopgave

2011 - 2012 Gemiddelde OKI en percentage aantikkers op 4 leerlingenkenmerken - per net, graad en leerjaar voor Anderlecht

Behoort tot Belfius-cluster: Industriële gemeenten kanaalzone (Cluster B4)

Basisonderwijs

Onderwijsnet	Niveau	Gemiddelde OKI	Thuistaal	Opleidingsniveau moeder	Buurt	Schooltoelage	Aantal leerlingen
Gemeenschapsonderwijs	Kleuteronderwijs	2,17	63,16%	24,56%	96,49%	32,46%	114
	Lager onderwijs	2,36	62,79%	37,98%	96,12%	38,76%	129
Gemeenschapsonderwijs		**2,27**	**62,96%**	**31,69%**	**96,30%**	**35,80%**	**243**
Gesubsidieerd vrij onderwijs	Kleuteronderwijs	2,39	69,70%	36,28%	98,13%	35,16%	802
	Lager onderwijs	2,55	72,13%	39,85%	98,75%	44,25%	1.044
Gesubsidieerd vrij onderwijs		**2,48**	**71,07%**	**38,30%**	**98,48%**	**40,30%**	**1.846**
Gesubsidieerd officieel onderwijs	Kleuteronderwijs	2,73	77,59%	51,10%	98,64%	45,16%	589
	Lager onderwijs	2,83	77,00%	54,56%	98,88%	52,17%	713
Gesubsidieerd officieel onderwijs		**2,78**	**77,27%**	**53,00%**	**98,77%**	**49,00%**	**1.302**
Totaal		**2,58**	**72,87%**	**43,47%**	**98,44%**	**43,32%**	**3.391**

Aangepaste tabel omwille van het privacy-aspect (zie toelichting).

Secundair onderwijs

Onderwijsnet	Gemiddelde OKI	Thuistaal	Opleidingsniveau moeder	Buurt	Schooltoelage	Aantal leerlingen
Gemeenschapsonderwijs	2,77	69,10%	51,97%	98,31%	57,87%	356
Gesubsidieerd vrij onderwijs	2,61	69,61%	48,41%	97,96%	44,44%	882
Gesubsidieerd officieel onderwijs	2,73	78,22%	62,38%	98,02%	34,65%	101
Totaal	**2,66**	**70,13%**	**50,41%**	**98,06%**	**47,27%**	**1.339**

Aangepaste tabel omwille van het privacy-aspect (zie toelichting).

Naar inhoudsopgave

2011 - 2012 Gemiddelde OKI en percentage aantikkers op 4 leerlingenkenmerken - per onderwijsvorm, graad en leerjaar voor Anderlecht

Behoort tot Belfius-cluster: Industriële gemeenten kanaalzone (Cluster B4)

Secundair onderwijs

Geen tabel omwille van het privacy-aspect (zie toelichting).

Naar inhoudsopgave

2011 - 2012 Aandeel leerlingen dat op 0, 1, 2, 3 of 4 leerlingenkenmerken aantikt voor Anderlecht

Behoort tot Belfius-cluster: Industriële gemeenten kanaalzone (Cluster B4)

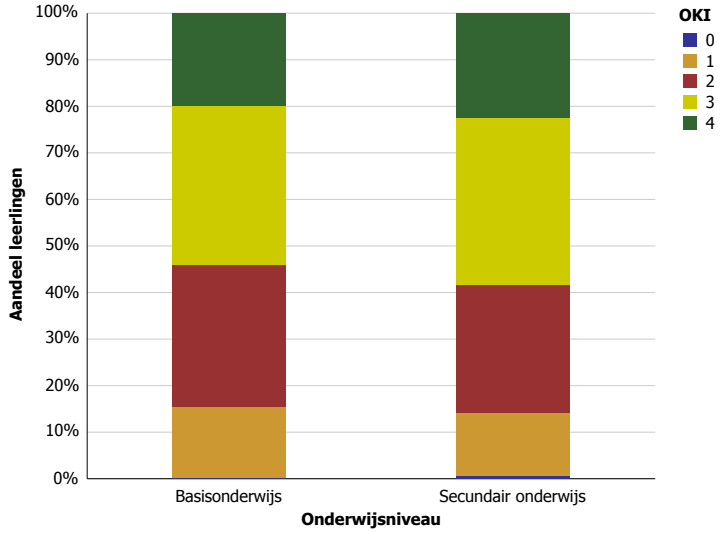

Naar inhoudsopgave

Antwerpen

2011 - 2012 Gemiddelde OKI en percentage aantikkers op 4 leerlingenkenmerken - per graad en leerjaar voor Antwerpen

Behoort tot Belfius-cluster: Grote steden en regionale steden (Cluster V15)

Basisonderwijs

Niveau	Leerjaar	Gemiddelde OKI	Thuistaal	Opleidingsniveau moeder	Buurt	Schooltoelage	Aantal leerlingen
Kleuteronderwijs		2,06	43,38%	43,53%	80,55%	37,98%	23.336
Kleuteronderwijs		**2,06**	**43,38%**	**43,53%**	**80,55%**	**37,98%**	**23.336**
Lager onderwijs	1e leerjaar	2,16	41,50%	47,07%	81,73%	44,82%	6.426
	2e leerjaar	2,11	39,71%	45,44%	80,30%	44,42%	5.878
	3e leerjaar	2,09	37,80%	44,01%	80,81%	45,75%	5.222
	4e leerjaar	2,04	36,64%	43,98%	79,02%	43,51%	4.918
	5e leerjaar	2,02	35,18%	44,09%	78,83%	43,35%	4.616
	6e leerjaar	1,86	30,94%	38,95%	75,09%	41,15%	4.046
Lager onderwijs		**2,06**	**37,46%**	**44,26%**	**79,58%**	**44,00%**	**31.106**
Totaal		**2,06**	**40,00%**	**43,95%**	**80,00%**	**41,42%**	**54.442**

Secundair onderwijs

Gemiddelde OKI	Thuistaal	Opleidingsniveau moeder	Buurt	Schooltoelage	Aantal leerlingen
2,04	31,21%	44,79%	83,94%	43,83%	31.057

Aangepaste tabel omwille van het privacy-aspect (zie toelichting).

Naar inhoudsopgave

2011 - 2012 Gemiddelde OKI en percentage aantikkers op 4 leerlingenkenmerken - per net, graad en leerjaar voor Antwerpen

Behoort tot Belfius-cluster: Grote steden en regionale steden (Cluster V15)

Basisonderwijs

Onderwijsnet	Niveau	Leerjaar	Gemiddelde OKI	Thuistaal	Opleidingsniveau moeder	Buurt	Schooltoelage	Aantal leerlingen
Gemeenschapsonderwijs	Kleuteronderwijs		2,04	41,71%	48,12%	76,87%	37,26%	1.997
	Kleuteronderwijs		**2,04**	**41,71%**	**48,12%**	**76,87%**	**37,26%**	**1.997**
	Lager onderwijs	1e leerjaar	2,10	40,00%	52,50%	75,00%	42,12%	520
		2e leerjaar	2,10	40,35%	51,97%	75,20%	41,93%	508
		3e leerjaar	2,23	41,00%	52,85%	77,45%	51,48%	439
		4e leerjaar	2,08	37,05%	47,27%	76,72%	46,08%	421
		5e leerjaar	2,01	34,63%	48,32%	74,68%	42,89%	387
		6e leerjaar	1,97	35,44%	49,05%	70,25%	41,77%	316
	Lager onderwijs		**2,09**	**38,40%**	**50,56%**	**75,11%**	**44,38%**	**2.591**
Gemeenschapsonderwijs			**2,07**	**39,84%**	**49,50%**	**75,87%**	**41,28%**	**4.588**
Gesubsidieerd vrij onderwijs	Kleuteronderwijs		1,86	38,60%	34,97%	77,77%	34,79%	11.426
	Kleuteronderwijs		**1,86**	**38,60%**	**34,97%**	**77,77%**	**34,79%**	**11.426**
	Lager onderwijs	1e leerjaar	2,04	39,10%	41,54%	80,21%	43,07%	3.678
		2e leerjaar	1,95	37,40%	38,35%	77,80%	40,84%	3.374
		3e leerjaar	1,95	35,52%	37,46%	78,74%	42,58%	3.142
		4e leerjaar	1,91	35,28%	38,79%	76,39%	40,40%	2.931
		5e leerjaar	1,92	33,84%	39,44%	76,77%	41,65%	2.807
		6e leerjaar	1,74	29,26%	34,23%	72,25%	37,75%	2.591
	Lager onderwijs		**1,93**	**35,40%**	**38,49%**	**77,28%**	**41,20%**	**18.523**
Gesubsidieerd vrij onderwijs			**1,90**	**36,63%**	**37,15%**	**77,47%**	**38,75%**	**29.949**
Gesubsidieerd officieel onderwijs	Kleuteronderwijs		2,28	49,22%	52,47%	84,50%	41,79%	9.913
	Kleuteronderwijs		**2,28**	**49,22%**	**52,47%**	**84,50%**	**41,79%**	**9.913**
	Lager onderwijs	1e leerjaar	2,36	45,83%	54,94%	85,82%	48,34%	2.228
		2e leerjaar	2,37	43,44%	55,76%	85,82%	51,10%	1.996
		3e leerjaar	2,33	41,32%	54,17%	85,68%	50,27%	1.641
		4e leerjaar	2,26	39,08%	52,81%	84,55%	48,66%	1.566
		5e leerjaar	2,22	37,97%	52,11%	84,04%	46,84%	1.422
		6e leerjaar	2,13	33,54%	46,88%	82,88%	48,73%	1.139
	Lager onderwijs		**2,29**	**41,03%**	**53,32%**	**85,01%**	**49,09%**	**9.992**
Gesubsidieerd officieel onderwijs			**2,29**	**45,11%**	**52,90%**	**84,75%**	**45,46%**	**19.905**
Totaal			**2,06**	**40,00%**	**43,95%**	**80,00%**	**41,42%**	**54.442**

Secundair onderwijs

Onderwijsnet	Gemiddelde OKI	Thuistaal	Opleidingsniveau moeder	Buurt	Schooltoelage	Aantal leerlingen
Gemeenschapsonderwijs	2,11	33,10%	48,91%	83,59%	45,41%	5.477
Gesubsidieerd vrij onderwijs	1,91	28,63%	38,31%	82,45%	41,03%	17.508
Gesubsidieerd officieel onderwijs	2,28	35,51%	56,03%	87,40%	48,84%	8.072
Totaal	**2,04**	**31,21%**	**44,79%**	**83,94%**	**43,83%**	**31.057**

Aangepaste tabel omwille van het privacy-aspect (zie toelichting).

Naar inhoudsopgave

2011 - 2012 Gemiddelde OKI en percentage aantikkers op 4 leerlingenkenmerken - per onderwijsvorm, graad en leerjaar voor Antwerpen

Behoort tot Belfius-cluster: Grote steden en regionale steden (Cluster V15)

Secundair onderwijs

Onderwijsvorm*	Gemiddelde OKI	Thuistaal	Opleidingsniveau moeder	Buurt	Schooltoelage	Aantal leerlingen
Onthaalklas	2,39	77,78%	60,48%	74,40%	21,10%	711
1e graad	2,06	31,14%	43,79%	84,32%	46,36%	9.712
ASO	1,61	24,97%	24,03%	78,81%	33,09%	6.412
TSO	1,94	25,09%	41,31%	83,41%	44,29%	5.173
BSO	2,45	36,88%	63,19%	88,97%	55,88%	7.045
KSO	1,30	8,80%	14,18%	78,46%	28,01%	557
DBSO	2,29	39,32%	70,28%	88,25%	31,38%	1.447
Totaal	**2,04**	**31,21%**	**44,79%**	**83,94%**	**43,83%**	**31.057**

Aangepaste tabel omwille van het privacy-aspect (zie toelichting).
* Om praktische redenen worden in deze aangepaste tabel de onthaalklas, 1ste graad en DBSO bij de onderwijsvormen vermeld.

Naar inhoudsopgave

2011 - 2012 Aandeel leerlingen dat op 0, 1, 2, 3 of 4 leerlingenkenmerken aantikt voor Antwerpen

Behoort tot Belfius-cluster: Grote steden en regionale steden (Cluster V15)

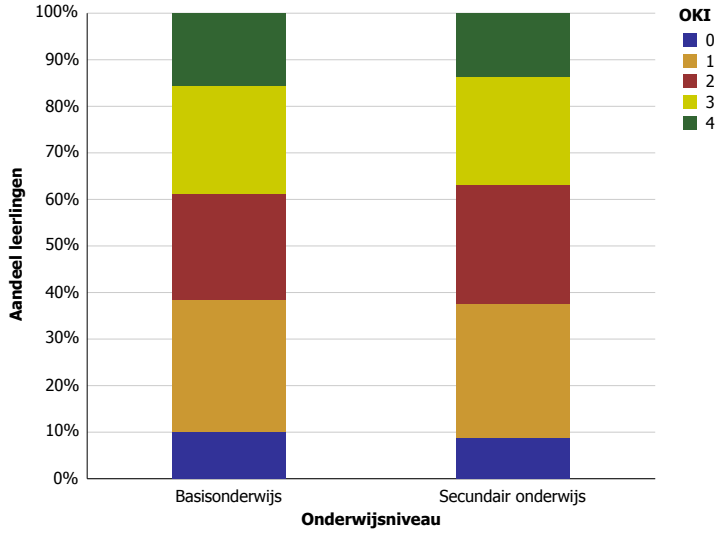

Naar inhoudsopgave

Anzegem

2011 - 2012 Gemiddelde OKI en percentage aantikkers op 4 leerlingenkenmerken - per graad en leerjaar voor Anzegem

Behoort tot Belfius-cluster: Landelijke en agrarische gemeenten met industriële activiteit (Cluster V4)

Basisonderwijs

Niveau	Leerjaar	Gemiddelde OKI	Thuistaal	Opleidingsniveau moeder	Buurt	Schooltoelage	Aantal leerlingen
Kleuteronderwijs		0,21	1,45%	8,05%	0,00%	11,11%	621
Kleuteronderwijs		**0,21**	**1,45%**	**8,05%**	**0,00%**	**11,11%**	**621**
Lager onderwijs	1e leerjaar	0,29	2,23%	12,85%	0,56%	13,41%	179
	2e leerjaar	0,19	0,62%	5,59%	0,62%	12,42%	161
	3e leerjaar	0,19	2,45%	9,20%	0,00%	7,36%	163
	4e leerjaar	0,33	1,42%	12,06%	0,00%	19,15%	141
	5e leerjaar	0,28	1,35%	11,49%	1,35%	14,19%	148
	6e leerjaar	0,26	1,43%	11,43%	0,00%	13,57%	140
Lager onderwijs		**0,26**	**1,61%**	**10,41%**	**0,43%**	**13,20%**	**932**
Totaal		**0,24**	**1,55%**	**9,47%**	**0,26%**	**12,36%**	**1.553**

Secundair onderwijs

Gemiddelde OKI	Thuistaal	Opleidingsniveau moeder	Buurt	Schooltoelage	Aantal leerlingen
0,41	1,00%	19,44%	0,20%	20,54%	998

Aangepaste tabel omwille van het privacy-aspect (zie toelichting).

Naar inhoudsopgave

2011 - 2012 Gemiddelde OKI en percentage aantikkers op 4 leerlingenkenmerken - per net, graad en leerjaar voor Anzegem

Behoort tot Belfius-cluster: Landelijke en agrarische gemeenten met industriële activiteit (Cluster V4)

Basisonderwijs

Onderwijsnet	Niveau	Leerjaar	Gemiddelde OKI	Thuistaal	Opleidingsniveau moeder	Buurt	Schooltoelage	Aantal leerlingen
Gemeenschapsonderwijs	Kleuteronderwijs		0,46	9,62%	19,23%	0,00%	17,31%	52
	Kleuteronderwijs		**0,46**	**9,62%**	**19,23%**	**0,00%**	**17,31%**	**52**
	Lager onderwijs	1e leerjaar	0,55	0,00%	36,36%	0,00%	18,18%	22
		2e leerjaar	0,19	0,00%	0,00%	0,00%	18,75%	16
		3e leerjaar	0,25	0,00%	18,75%	0,00%	6,25%	16
		4e leerjaar	0,90	10,00%	50,00%	0,00%	30,00%	10
		5e leerjaar	0,50	0,00%	25,00%	12,50%	12,50%	8
		6e leerjaar	0,20	0,00%	10,00%	0,00%	10,00%	10
	Lager onderwijs		**0,41**	**1,22%**	**23,17%**	**1,22%**	**15,85%**	**82**
Gemeenschapsonderwijs			**0,43**	**4,48%**	**21,64%**	**0,75%**	**16,42%**	**134**
Gesubsidieerd vrij onderwijs	Kleuteronderwijs		0,18	0,73%	6,90%	0,00%	10,34%	551
	Kleuteronderwijs		**0,18**	**0,73%**	**6,90%**	**0,00%**	**10,34%**	**551**
	Lager onderwijs	1e leerjaar	0,28	2,99%	9,70%	0,75%	14,93%	134
		2e leerjaar	0,15	0,00%	4,62%	0,77%	9,23%	130
		3e leerjaar	0,20	3,25%	8,94%	0,00%	8,13%	123
		4e leerjaar	0,29	1,09%	8,70%	0,00%	19,57%	92
		5e leerjaar	0,35	2,38%	9,52%	1,19%	21,43%	84
		6e leerjaar	0,27	2,44%	8,54%	0,00%	15,85%	82
	Lager onderwijs		**0,25**	**2,02%**	**8,22%**	**0,47%**	**14,11%**	**645**
Gesubsidieerd vrij onderwijs			**0,22**	**1,42%**	**7,61%**	**0,25%**	**12,37%**	**1.196**
Gesubsidieerd officieel onderwijs	Kleuteronderwijs		0,28	0,00%	11,11%	0,00%	16,67%	18
	Kleuteronderwijs		**0,28**	**0,00%**	**11,11%**	**0,00%**	**16,67%**	**18**
	Lager onderwijs	1e leerjaar	0,09	0,00%	8,70%	0,00%	0,00%	23
		2e leerjaar	0,60	6,67%	20,00%	0,00%	33,33%	15
		3e leerjaar	0,08	0,00%	4,17%	0,00%	4,17%	24
		4e leerjaar	0,26	0,00%	10,26%	0,00%	15,38%	39
		5e leerjaar	0,16	0,00%	12,50%	0,00%	3,57%	56
		6e leerjaar	0,27	0,00%	16,67%	0,00%	10,42%	48
	Lager onderwijs		**0,22**	**0,49%**	**12,20%**	**0,00%**	**9,27%**	**205**
Gesubsidieerd officieel onderwijs			**0,22**	**0,45%**	**12,11%**	**0,00%**	**9,87%**	**223**
Totaal			**0,24**	**1,55%**	**9,47%**	**0,26%**	**12,36%**	**1.553**

Secundair onderwijs

Onderwijsnet	Gemiddelde OKI	Thuistaal	Opleidingsniveau moeder	Buurt	Schooltoelage	Aantal leerlingen
Gemeenschapsonderwijs	0,72	1,22%	37,80%	0,00%	32,93%	82
Gesubsidieerd vrij onderwijs	0,38	1,00%	17,76%	0,22%	19,09%	901
Gesubsidieerd officieel onderwijs	0,60	0,00%	20,00%	0,00%	40,00%	15
Totaal	**0,41**	**1,00%**	**19,44%**	**0,20%**	**20,54%**	**998**

Aangepaste tabel omwille van het privacy-aspect (zie toelichting).

Naar inhoudsopgave

2011 - 2012 Gemiddelde OKI en percentage aantikkers op 4 leerlingenkenmerken - per onderwijsvorm, graad en leerjaar voor Anzegem

Behoort tot Belfius-cluster: Landelijke en agrarische gemeenten met industriële activiteit (Cluster V4)

Secundair onderwijs

Geen tabel omwille van het privacy-aspect (zie toelichting).

Naar inhoudsopgave

2011 - 2012 Aandeel leerlingen dat op 0, 1, 2, 3 of 4 leerlingenkenmerken aantikt voor Anzegem

Behoort tot Belfius-cluster: Landelijke en agrarische gemeenten met industriële activiteit (Cluster V4)

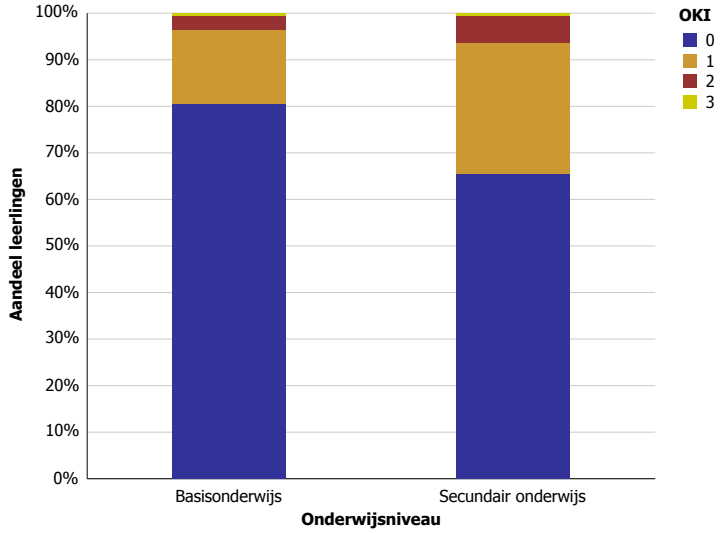

Naar inhoudsopgave

Ardooie

2011 - 2012 Gemiddelde OKI en percentage aantikkers op 4 leerlingenkenmerken - per graad en leerjaar voor Ardooie

Behoort tot Belfius-cluster: Erg landelijke gemeenten met sterke vergrijzing (Cluster V3)

Basisonderwijs

Niveau	Leerjaar	Gemiddelde OKI	Thuistaal	Opleidingsniveau moeder	Buurt	Schooltoelage	Aantal leerlingen
Kleuteronderwijs		0,33	5,31%	13,86%	0,29%	13,86%	339
Kleuteronderwijs		**0,33**	**5,31%**	**13,86%**	**0,29%**	**13,86%**	**339**
Lager onderwijs	1e leerjaar	0,38	4,31%	14,66%	0,86%	18,10%	116
	2e leerjaar	0,29	2,60%	9,09%	1,30%	15,58%	77
	3e leerjaar	0,43	2,94%	16,18%	2,94%	20,59%	68
	4e leerjaar	0,44	3,80%	17,72%	0,00%	22,78%	79
	5e leerjaar	0,43	2,13%	15,96%	1,06%	23,40%	94
	6e leerjaar	0,40	0,00%	18,52%	2,47%	18,52%	81
Lager onderwijs		**0,39**	**2,72%**	**15,34%**	**1,36%**	**19,81%**	**515**
Totaal		**0,37**	**3,75%**	**14,75%**	**0,94%**	**17,45%**	**854**

Secundair onderwijs

Gemiddelde OKI	Thuistaal	Opleidingsniveau moeder	Buurt	Schooltoelage	Aantal leerlingen
0,51	1,52%	24,87%	0,68%	24,03%	591

Aangepaste tabel omwille van het privacy-aspect (zie toelichting).

Naar inhoudsopgave

2011 - 2012 Gemiddelde OKI en percentage aantikkers op 4 leerlingenkenmerken - per net, graad en leerjaar voor Ardooie

Behoort tot Belfius-cluster: Erg landelijke gemeenten met sterke vergrijzing (Cluster V3)

Basisonderwijs

Onderwijsnet	Niveau	Gemiddelde OKI	Thuistaal	Opleidingsniveau moeder	Buurt	Schooltoelage	Aantal leerlingen
Gemeenschapsonderwijs	Kleuteronderwijs	0,71	0,00%	28,57%	14,29%	28,57%	7
	Lager onderwijs	0,93	14,29%	14,29%	7,14%	57,14%	14
Gemeenschapsonderwijs		**0,86**	**9,52%**	**19,05%**	**9,52%**	**47,62%**	**21**
Gesubsidieerd vrij onderwijs	Kleuteronderwijs	0,35	7,39%	13,48%	0,00%	13,91%	230
	Lager onderwijs	0,37	3,54%	15,63%	0,59%	17,70%	339
Gesubsidieerd vrij onderwijs		**0,36**	**5,10%**	**14,76%**	**0,35%**	**16,17%**	**569**
Gesubsidieerd officieel onderwijs	Kleuteronderwijs	0,27	0,98%	13,73%	0,00%	12,75%	102
	Lager onderwijs	0,38	0,00%	14,81%	2,47%	20,99%	162
Gesubsidieerd officieel onderwijs		**0,34**	**0,38%**	**14,39%**	**1,52%**	**17,80%**	**264**
Totaal		**0,37**	**3,75%**	**14,75%**	**0,94%**	**17,45%**	**854**

Aangepaste tabel omwille van het privacy-aspect (zie toelichting).

Secundair onderwijs

Onderwijsnet	Gemiddelde OKI	Thuistaal	Opleidingsniveau moeder	Buurt	Schooltoelage	Aantal leerlingen
Gemeenschapsonderwijs	1,15	12,12%	54,55%	3,03%	45,45%	33
Gesubsidieerd vrij onderwijs	0,47	0,54%	23,05%	0,54%	22,87%	551
Gesubsidieerd officieel onderwijs	0,71	28,57%	28,57%	0,00%	14,29%	7
Totaal	**0,51**	**1,52%**	**24,87%**	**0,68%**	**24,03%**	**591**

Aangepaste tabel omwille van het privacy-aspect (zie toelichting).

Naar inhoudsopgave

2011 - 2012 Gemiddelde OKI en percentage aantikkers op 4 leerlingenkenmerken - per onderwijsvorm, graad en leerjaar voor Ardooie

Behoort tot Belfius-cluster: Erg landelijke gemeenten met sterke vergrijzing (Cluster V3)

Secundair onderwijs

Geen tabel omwille van het privacy-aspect (zie toelichting).

Naar inhoudsopgave

2011 - 2012 Aandeel leerlingen dat op 0, 1, 2, 3 of 4 leerlingenkenmerken aantikt voor Ardooie

Behoort tot Belfius-cluster: Erg landelijke gemeenten met sterke vergrijzing (Cluster V3)

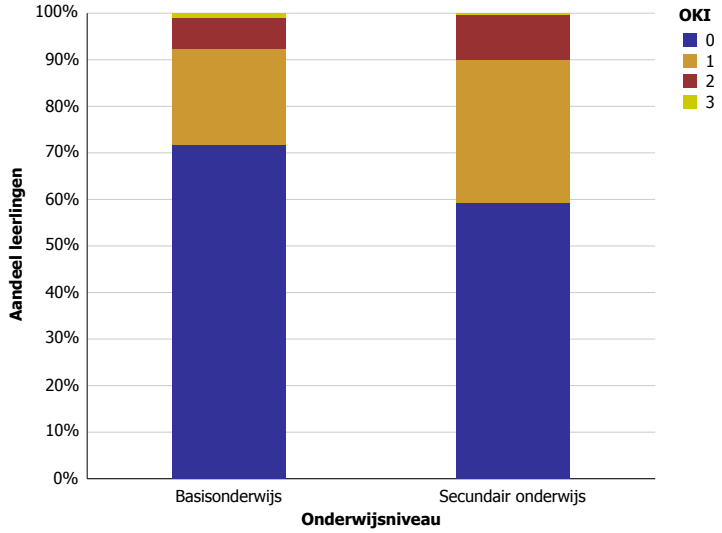

Naar inhoudsopgave

Arendonk

2011 - 2012 Gemiddelde OKI en percentage aantikkers op 4 leerlingenkenmerken - per graad en leerjaar voor Arendonk

Behoort tot Belfius-cluster: Landelijke gemeenten of verstedelijkte plattelandsgemeenten met sterke demografische groei (Cluster V12)

Basisonderwijs

Niveau	Leerjaar	Gemiddelde OKI	Thuistaal	Opleidingsniveau moeder	Buurt	Schooltoelage	Aantal leerlingen
Kleuteronderwijs		0,50	11,26%	22,53%	3,92%	11,77%	586
Kleuteronderwijs		**0,50**	**11,26%**	**22,53%**	**3,92%**	**11,77%**	**586**
Lager onderwijs	1e leerjaar	0,48	8,28%	22,07%	1,38%	15,86%	145
	2e leerjaar	0,47	9,30%	15,50%	4,65%	17,05%	129
	3e leerjaar	0,49	10,00%	19,33%	4,00%	15,33%	150
	4e leerjaar	0,50	10,71%	17,86%	5,36%	16,07%	112
	5e leerjaar	0,52	11,32%	18,87%	3,14%	18,24%	159
	6e leerjaar	0,45	3,38%	20,27%	0,68%	20,95%	148
Lager onderwijs		**0,48**	**8,78%**	**19,10%**	**3,08%**	**17,32%**	**843**
Totaal		**0,49**	**9,80%**	**20,50%**	**3,43%**	**15,05%**	**1.429**

Secundair onderwijs

Gemiddelde OKI	Thuistaal	Opleidingsniveau moeder	Buurt	Schooltoelage	Aantal leerlingen
0,53	5,53%	24,15%	1,94%	21,34%	1.031

Aangepaste tabel omwille van het privacy-aspect (zie toelichting).

Naar inhoudsopgave

2011 - 2012 Gemiddelde OKI en percentage aantikkers op 4 leerlingenkenmerken - per net, graad en leerjaar voor Arendonk

Behoort tot Belfius-cluster: Landelijke gemeenten of verstedelijkte plattelandsgemeenten met sterke demografische groei (Cluster V12)

Basisonderwijs

Onderwijsnet	Niveau	Leerjaar	Gemiddelde OKI	Thuistaal	Opleidingsniveau moeder	Buurt	Schooltoelage	Aantal leerlingen
Gemeenschapsonderwijs	Kleuteronderwijs		0,83	18,52%	37,04%	9,26%	18,52%	54
	Kleuteronderwijs		**0,83**	**18,52%**	**37,04%**	**9,26%**	**18,52%**	**54**
	Lager onderwijs	1e leerjaar	0,82	18,18%	45,45%	0,00%	18,18%	11
		2e leerjaar	0,78	33,33%	11,11%	22,22%	11,11%	9
		3e leerjaar	1,29	42,86%	57,14%	0,00%	28,57%	7
		4e leerjaar	1,00	25,00%	50,00%	12,50%	12,50%	8
		5e leerjaar	0,71	23,53%	17,65%	11,76%	17,65%	17
		6e leerjaar	1,00	15,38%	46,15%	0,00%	38,46%	13
	Lager onderwijs		**0,89**	**24,62%**	**35,38%**	**7,69%**	**21,54%**	**65**
Gemeenschapsonderwijs			**0,87**	**21,85%**	**36,13%**	**8,40%**	**20,17%**	**119**
Gesubsidieerd vrij onderwijs	Kleuteronderwijs		0,45	10,62%	16,81%	5,31%	11,50%	226
	Kleuteronderwijs		**0,45**	**10,62%**	**16,81%**	**5,31%**	**11,50%**	**226**
	Lager onderwijs	1e leerjaar	0,25	0,00%	10,42%	2,08%	12,50%	48
		2e leerjaar	0,58	10,53%	18,42%	5,26%	23,68%	38
		3e leerjaar	0,43	9,43%	18,87%	7,55%	7,55%	53
		4e leerjaar	0,50	15,00%	17,50%	5,00%	12,50%	40
		5e leerjaar	0,68	17,50%	22,50%	5,00%	22,50%	40
		6e leerjaar	0,39	5,56%	14,81%	1,85%	16,67%	54
	Lager onderwijs		**0,46**	**9,16%**	**16,85%**	**4,40%**	**15,38%**	**273**
Gesubsidieerd vrij onderwijs			**0,45**	**9,82%**	**16,83%**	**4,81%**	**13,63%**	**499**
Gesubsidieerd officieel onderwijs	Kleuteronderwijs		0,47	10,46%	24,18%	1,96%	10,78%	306
	Kleuteronderwijs		**0,47**	**10,46%**	**24,18%**	**1,96%**	**10,78%**	**306**
	Lager onderwijs	1e leerjaar	0,56	11,63%	25,58%	1,16%	17,44%	86
		2e leerjaar	0,38	6,10%	14,63%	2,44%	14,63%	82
		3e leerjaar	0,46	7,78%	16,67%	2,22%	18,89%	90
		4e leerjaar	0,44	6,25%	14,06%	4,69%	18,75%	64
		5e leerjaar	0,42	6,86%	17,65%	0,98%	16,67%	102
		6e leerjaar	0,41	0,00%	19,75%	0,00%	20,99%	81
	Lager onderwijs		**0,44**	**6,53%**	**18,22%**	**1,78%**	**17,82%**	**505**
Gesubsidieerd officieel onderwijs			**0,45**	**8,01%**	**20,47%**	**1,85%**	**15,17%**	**811**
Totaal			**0,49**	**9,80%**	**20,50%**	**3,43%**	**15,05%**	**1.429**

Secundair onderwijs

Onderwijsnet	Gemiddelde OKI	Thuistaal	Opleidingsniveau moeder	Buurt	Schooltoelage	Aantal leerlingen
Gemeenschapsonderwijs	1,19	29,33%	52,00%	5,33%	32,00%	75
Gesubsidieerd vrij onderwijs	0,47	3,72%	21,68%	1,59%	20,09%	941
Gesubsidieerd officieel onderwijs	0,93	0,00%	40,00%	6,67%	46,67%	15
Totaal	**0,53**	**5,53%**	**24,15%**	**1,94%**	**21,34%**	**1.031**

Aangepaste tabel omwille van het privacy-aspect (zie toelichting).

Naar inhoudsopgave

2011 - 2012 Gemiddelde OKI en percentage aantikkers op 4 leerlingenkenmerken - per onderwijsvorm, graad en leerjaar voor Arendonk

Behoort tot Belfius-cluster: Landelijke gemeenten of verstedelijkte plattelandsgemeenten met sterke demografische groei (Cluster V12)

Secundair onderwijs

Onderwijsvorm*	Gemiddelde OKI	Thuistaal	Opleidingsniveau moeder	Buurt	Schooltoelage	Aantal leerlingen
Onthaalklas	1,74	70,00%	76,00%	28,00%	0,00%	50
1e graad	0,42	2,61%	17,92%	0,33%	20,85%	307
ASO	0,21	0,00%	9,41%	0,00%	11,76%	170
TSO	0,43	3,36%	19,33%	0,84%	19,33%	238
BSO	0,72	1,31%	36,24%	0,00%	34,93%	229
KSO	0,42	0,00%	0,00%	8,33%	33,33%	12
DBSO	0,88	12,00%	44,00%	8,00%	24,00%	25
Totaal	**0,53**	**5,53%**	**24,15%**	**1,94%**	**21,34%**	**1.031**

Aangepaste tabel omwille van het privacy-aspect (zie toelichting).
* Om praktische redenen worden in deze aangepaste tabel de onthaalklas, 1ste graad en DBSO bij de onderwijsvormen vermeld.

Naar inhoudsopgave

2011 - 2012 Aandeel leerlingen dat op 0, 1, 2, 3 of 4 leerlingenkenmerken aantikt voor Arendonk

Behoort tot Belfius-cluster: Landelijke gemeenten of verstedelijkte plattelandsgemeenten met sterke demografische groei (Cluster V12)

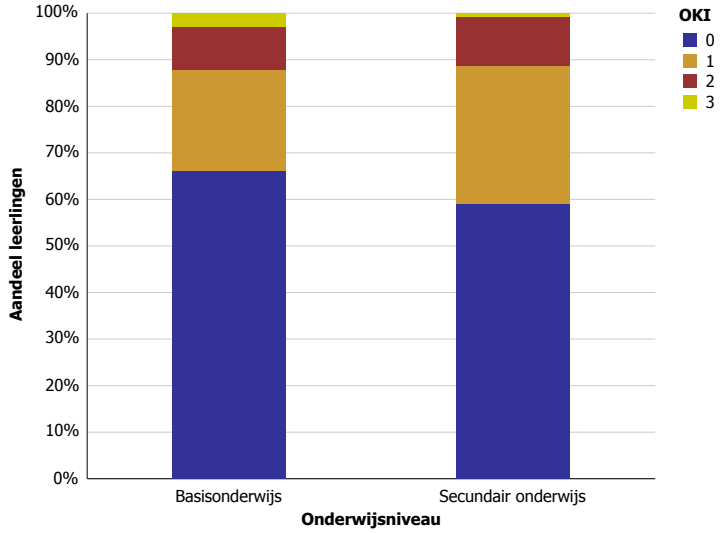

Naar inhoudsopgave

As

2011 - 2012 Gemiddelde OKI en percentage aantikkers op 4 leerlingenkenmerken - per graad en leerjaar voor As

Behoort tot Belfius-cluster: Landelijke gemeenten of verstedelijkte plattelandsgemeenten met sterke demografische groei (Cluster V12)

Basisonderwijs

Niveau	Leerjaar	Gemiddelde OKI	Thuistaal	Opleidingsniveau moeder	Buurt	Schooltoelage	Aantal leerlingen
Kleuteronderwijs		0,35	4,38%	14,06%	1,56%	15,00%	320
Kleuteronderwijs		**0,35**	**4,38%**	**14,06%**	**1,56%**	**15,00%**	**320**
Lager onderwijs	1e leerjaar	0,38	5,06%	15,19%	0,00%	17,72%	79
	2e leerjaar	0,42	4,82%	9,64%	3,61%	24,10%	83
	3e leerjaar	0,34	1,22%	15,85%	1,22%	15,85%	82
	4e leerjaar	0,55	3,41%	19,32%	4,55%	26,14%	88
	5e leerjaar	0,41	3,26%	18,48%	3,26%	16,30%	92
	6e leerjaar	0,48	1,20%	19,28%	4,82%	22,89%	83
Lager onderwijs		**0,43**	**3,16%**	**16,37%**	**2,96%**	**20,51%**	**507**
Totaal		**0,40**	**3,63%**	**15,48%**	**2,42%**	**18,38%**	**827**

Secundair onderwijs

Gemiddelde OKI	Thuistaal	Opleidingsniveau moeder	Buurt	Schooltoelage	Aantal leerlingen
0,59	2,69%	21,68%	12,19%	22,40%	558

Aangepaste tabel omwille van het privacy-aspect (zie toelichting).

Naar inhoudsopgave

2011 - 2012 Gemiddelde OKI en percentage aantikkers op 4 leerlingenkenmerken - per net, graad en leerjaar voor As

Behoort tot Belfius-cluster: Landelijke gemeenten of verstedelijkte plattelandsgemeenten met sterke demografische groei (Cluster V12)

Basisonderwijs

Onderwijsnet	Niveau	Leerjaar	Gemiddelde OKI	Thuistaal	Opleidingsniveau moeder	Buurt	Schooltoelage	Aantal leerlingen
Gemeenschapsonderwijs	Kleuteronderwijs		0,77	12,77%	31,91%	6,38%	25,53%	47
	Kleuteronderwijs		**0,77**	**12,77%**	**31,91%**	**6,38%**	**25,53%**	**47**
	Lager onderwijs	1e leerjaar	0,75	16,67%	25,00%	0,00%	33,33%	12
		2e leerjaar	0,55	18,18%	18,18%	9,09%	9,09%	11
		3e leerjaar	0,53	5,88%	29,41%	0,00%	17,65%	17
		4e leerjaar	0,92	8,33%	50,00%	0,00%	33,33%	12
		5e leerjaar	0,83	5,56%	38,89%	16,67%	22,22%	18
		6e leerjaar	1,60	20,00%	80,00%	20,00%	40,00%	5
	Lager onderwijs		**0,77**	**10,67%**	**36,00%**	**6,67%**	**24,00%**	**75**
Gemeenschapsonderwijs			**0,77**	**11,48%**	**34,43%**	**6,56%**	**24,59%**	**122**
Gesubsidieerd vrij onderwijs	Kleuteronderwijs		0,34	4,35%	13,04%	1,24%	15,53%	161
	Kleuteronderwijs		**0,34**	**4,35%**	**13,04%**	**1,24%**	**15,53%**	**161**
	Lager onderwijs	1e leerjaar	0,43	2,86%	17,14%	0,00%	22,86%	35
		2e leerjaar	0,48	4,00%	10,00%	4,00%	30,00%	50
		3e leerjaar	0,28	0,00%	12,50%	0,00%	15,62%	32
		4e leerjaar	0,63	4,65%	20,93%	6,98%	30,23%	43
		5e leerjaar	0,44	5,13%	12,82%	0,00%	25,64%	39
		6e leerjaar	0,47	0,00%	19,15%	4,26%	23,40%	47
	Lager onderwijs		**0,46**	**2,85%**	**15,45%**	**2,85%**	**25,20%**	**246**
Gesubsidieerd vrij onderwijs			**0,42**	**3,44%**	**14,50%**	**2,21%**	**21,38%**	**407**
Gesubsidieerd officieel onderwijs	Kleuteronderwijs		0,19	0,89%	8,04%	0,00%	9,82%	112
	Kleuteronderwijs		**0,19**	**0,89%**	**8,04%**	**0,00%**	**9,82%**	**112**
	Lager onderwijs	1e leerjaar	0,19	3,12%	9,38%	0,00%	6,25%	32
		2e leerjaar	0,23	0,00%	4,55%	0,00%	18,18%	22
		3e leerjaar	0,30	0,00%	12,12%	3,03%	15,15%	33
		4e leerjaar	0,30	0,00%	6,06%	3,03%	18,18%	33
		5e leerjaar	0,17	0,00%	14,29%	0,00%	2,86%	35
		6e leerjaar	0,32	0,00%	9,68%	3,23%	19,35%	31
	Lager onderwijs		**0,25**	**0,54%**	**9,68%**	**1,61%**	**12,90%**	**186**
Gesubsidieerd officieel onderwijs			**0,23**	**0,67%**	**9,06%**	**1,01%**	**11,74%**	**298**
Totaal			**0,40**	**3,63%**	**15,48%**	**2,42%**	**18,38%**	**827**

Secundair onderwijs

Onderwijsnet	Gemiddelde OKI	Thuistaal	Opleidingsniveau moeder	Buurt	Schooltoelage	Aantal leerlingen
Gemeenschapsonderwijs	1,27	12,05%	46,99%	25,30%	42,17%	83
Gesubsidieerd vrij onderwijs	0,50	1,18%	18,72%	10,90%	19,67%	422
Gesubsidieerd officieel onderwijs	0,21	0,00%	5,66%	1,89%	13,21%	53
Totaal	**0,59**	**2,69%**	**21,68%**	**12,19%**	**22,40%**	**558**

Aangepaste tabel omwille van het privacy-aspect (zie toelichting).

Naar inhoudsopgave

2011 - 2012 Gemiddelde OKI en percentage aantikkers op 4 leerlingenkenmerken - per onderwijsvorm, graad en leerjaar voor As

Behoort tot Belfius-cluster: Landelijke gemeenten of verstedelijkte plattelandsgemeenten met sterke demografische groei (Cluster V12)

Secundair onderwijs

Geen tabel omwille van het privacy-aspect (zie toelichting).

Naar inhoudsopgave

2011 - 2012 Aandeel leerlingen dat op 0, 1, 2, 3 of 4 leerlingenkenmerken aantikt voor As

Behoort tot Belfius-cluster: Landelijke gemeenten of verstedelijkte plattelandsgemeenten met sterke demografische groei (Cluster V12)

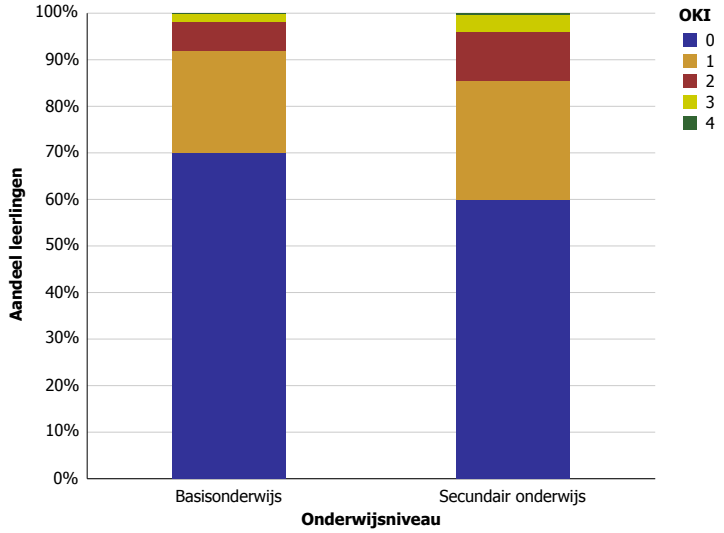

Naar inhoudsopgave

Asse

2011 - 2012 Gemiddelde OKI en percentage aantikkers op 4 leerlingenkenmerken - per graad en leerjaar voor Asse

Behoort tot Belfius-cluster: Agglomeratiegemeenten met tertiaire activiteit (Cluster V10)

Basisonderwijs

Niveau	Leerjaar	Gemiddelde OKI	Thuistaal	Opleidingsniveau moeder	Buurt	Schooltoelage	Aantal leerlingen
Kleuteronderwijs		1,07	36,05%	21,63%	33,84%	15,85%	1.262
Kleuteronderwijs		**1,07**	**36,05%**	**21,63%**	**33,84%**	**15,85%**	**1.262**
Lager onderwijs	1e leerjaar	0,95	32,13%	18,02%	29,73%	15,62%	333
	2e leerjaar	0,90	27,70%	18,37%	27,41%	16,03%	343
	3e leerjaar	0,99	30,30%	17,27%	32,73%	18,48%	330
	4e leerjaar	0,87	27,05%	16,10%	26,03%	18,15%	292
	5e leerjaar	0,91	24,36%	14,91%	33,82%	18,18%	275
	6e leerjaar	0,73	17,76%	14,29%	27,03%	13,90%	259
Lager onderwijs		**0,90**	**26,97%**	**16,65%**	**29,48%**	**16,76%**	**1.832**
Totaal		**0,97**	**30,67%**	**18,68%**	**31,25%**	**16,39%**	**3.094**

Secundair onderwijs

Graad	Leerjaar	Gemiddelde OKI	Thuistaal	Opleidingsniveau moeder	Buurt	Schooltoelage	Aantal leerlingen
Onthaalklas		1,50	58,33%	33,33%	41,67%	16,67%	12
Onthaalklas		**1,50**	**58,33%**	**33,33%**	**41,67%**	**16,67%**	**12**
1e graad	1e leerjaar	0,85	21,75%	17,19%	27,72%	17,89%	285
	2e leerjaar	0,91	18,77%	18,77%	34,47%	19,45%	293
1e graad		**0,88**	**20,24%**	**17,99%**	**31,14%**	**18,69%**	**578**
2de graad	1e leerjaar	0,90	21,68%	18,53%	32,87%	16,78%	286
	2e leerjaar	0,82	12,68%	19,01%	34,86%	15,85%	284
2de graad		**0,86**	**17,19%**	**18,77%**	**33,86%**	**16,32%**	**570**
3de graad	1e leerjaar	0,84	16,85%	16,85%	32,58%	17,60%	267
	2e leerjaar	0,69	16,02%	12,50%	25,00%	15,62%	256
	3e leerjaar	1,12	15,15%	33,33%	42,42%	21,21%	33
	Se-n-Se	1,20	20,00%	40,00%	50,00%	10,00%	10
3de graad		**0,80**	**16,43%**	**16,25%**	**30,04%**	**16,78%**	**566**
Modulair onderwijs		0,60	0,00%	20,00%	20,00%	20,00%	5
Modulair onderwijs		**0,60**	**0,00%**	**20,00%**	**20,00%**	**20,00%**	**5**
DBSO		1,82	45,45%	54,55%	54,55%	27,27%	11
DBSO		**1,82**	**45,45%**	**54,55%**	**54,55%**	**27,27%**	**11**
Totaal		**0,86**	**18,37%**	**18,03%**	**31,86%**	**17,34%**	**1.742**

Naar inhoudsopgave

2011 - 2012 Gemiddelde OKI en percentage aantikkers op 4 leerlingenkenmerken - per net, graad en leerjaar voor Asse

Behoort tot Belfius-cluster: Agglomeratiegemeenten met tertiaire activiteit (Cluster V10)

Basisonderwijs

Onderwijsnet	Niveau	Leerjaar	Gemiddelde OKI	Thuistaal	Opleidingsniveau moeder	Buurt	Schooltoelage	Aantal leerlingen
Gemeenschapsonderwijs	Kleuteronderwijs		1,48	50,22%	28,38%	42,79%	27,07%	229
	Kleuteronderwijs		**1,48**	**50,22%**	**28,38%**	**42,79%**	**27,07%**	**229**
	Lager onderwijs	1e leerjaar	1,52	60,87%	32,61%	28,26%	30,43%	46
		2e leerjaar	1,44	40,74%	31,48%	42,59%	29,63%	54
		3e leerjaar	1,46	41,67%	25,00%	39,58%	39,58%	48
		4e leerjaar	1,60	51,11%	33,33%	31,11%	44,44%	45
		5e leerjaar	1,23	25,81%	29,03%	38,71%	29,03%	31
		6e leerjaar	1,32	36,00%	36,00%	36,00%	24,00%	25
	Lager onderwijs		**1,45**	**44,18%**	**30,92%**	**36,14%**	**33,73%**	**249**
Gemeenschapsonderwijs			**1,47**	**47,07%**	**29,71%**	**39,33%**	**30,54%**	**478**
Gesubsidieerd vrij onderwijs	Kleuteronderwijs		1,32	43,54%	27,72%	41,67%	19,39%	588
	Kleuteronderwijs		**1,32**	**43,54%**	**27,72%**	**41,67%**	**19,39%**	**588**
	Lager onderwijs	1e leerjaar	0,83	25,00%	17,05%	22,73%	18,18%	88
		2e leerjaar	0,80	26,32%	13,68%	25,26%	14,74%	95
		3e leerjaar	0,87	28,09%	13,48%	33,71%	11,24%	89
		4e leerjaar	0,78	20,27%	10,81%	33,78%	13,51%	74
		5e leerjaar	0,77	16,33%	11,22%	32,65%	16,33%	98
		6e leerjaar	0,62	9,76%	9,76%	31,71%	10,98%	82
	Lager onderwijs		**0,78**	**21,10%**	**12,74%**	**29,85%**	**14,26%**	**526**
Gesubsidieerd vrij onderwijs			**1,07**	**32,94%**	**20,65%**	**36,09%**	**16,97%**	**1.114**
Gesubsidieerd officieel onderwijs	Kleuteronderwijs		0,53	18,88%	10,11%	18,88%	5,39%	445
	Kleuteronderwijs		**0,53**	**18,88%**	**10,11%**	**18,88%**	**5,39%**	**445**
	Lager onderwijs	1e leerjaar	0,88	28,64%	15,08%	33,17%	11,06%	199
		2e leerjaar	0,79	24,74%	17,01%	24,23%	12,89%	194
		3e leerjaar	0,93	28,50%	17,10%	30,57%	16,58%	193
		4e leerjaar	0,72	23,70%	13,87%	21,39%	13,29%	173
		5e leerjaar	0,95	29,45%	14,38%	33,56%	17,12%	146
		6e leerjaar	0,69	19,08%	13,16%	23,03%	13,82%	152
	Lager onderwijs		**0,83**	**25,83%**	**15,23%**	**27,72%**	**14,00%**	**1.057**
Gesubsidieerd officieel onderwijs			**0,74**	**23,77%**	**13,72%**	**25,10%**	**11,45%**	**1.502**
Totaal			**0,97**	**30,67%**	**18,68%**	**31,25%**	**16,39%**	**3.094**

Secundair onderwijs

Onderwijsnet	Gemiddelde OKI	Thuistaal	Opleidingsniveau moeder	Buurt	Schooltoelage	Aantal leerlingen
Gemeenschapsonderwijs	1,16	26,99%	25,28%	39,20%	24,15%	352
Gesubsidieerd vrij onderwijs	0,77	16,10%	15,95%	30,01%	15,42%	1.323
Gesubsidieerd officieel onderwijs	0,88	17,91%	20,90%	29,85%	19,40%	67
Totaal	**0,86**	**18,37%**	**18,03%**	**31,86%**	**17,34%**	**1.742**

Aangepaste tabel omwille van het privacy-aspect (zie toelichting).

Naar inhoudsopgave

2011 - 2012 Gemiddelde OKI en percentage aantikkers op 4 leerlingenkenmerken - per onderwijsvorm, graad en leerjaar voor Asse

Behoort tot Belfius-cluster: Agglomeratiegemeenten met tertiaire activiteit (Cluster V10)

Secundair onderwijs

Onderwijsvorm	Graad	Gemiddelde OKI	Thuistaal	Opleidingsniveau moeder	Buurt	Schooltoelage	Aantal leerlingen
	Onthaalklas	1,50	58,33%	33,33%	41,67%	16,67%	12
	1e graad	0,88	20,24%	17,99%	31,14%	18,69%	578
ASO	2de graad	0,56	10,21%	8,10%	28,52%	9,51%	284
	3de graad	0,57	12,82%	6,84%	24,79%	12,82%	234
ASO		**0,57**	**11,39%**	**7,53%**	**26,83%**	**11,00%**	**518**
TSO	2de graad	0,93	17,79%	22,70%	31,90%	20,86%	163
	3de graad	0,78	14,59%	12,97%	32,43%	18,38%	185
TSO		**0,85**	**16,09%**	**17,53%**	**32,18%**	**19,54%**	**348**
BSO	2de graad	1,58	35,85%	42,45%	50,94%	29,25%	106
	3de graad	1,21	26,12%	36,57%	35,07%	23,13%	134
	Modulair onderwijs	0,60	0,00%	20,00%	20,00%	20,00%	5
BSO		**1,36**	**29,80%**	**38,78%**	**41,63%**	**25,71%**	**245**
KSO	2de graad	0,65	11,76%	11,76%	35,29%	5,88%	17
	3de graad	0,69	7,69%	23,08%	38,46%	0,00%	13
KSO		**0,67**	**10,00%**	**16,67%**	**36,67%**	**3,33%**	**30**
	DBSO	1,82	45,45%	54,55%	54,55%	27,27%	11
Totaal		**0,86**	**18,37%**	**18,03%**	**31,86%**	**17,34%**	**1.742**

Aangepaste tabel omwille van het privacy-aspect (zie toelichting).

Naar inhoudsopgave

2011 - 2012 Aandeel leerlingen dat op 0, 1, 2, 3 of 4 leerlingenkenmerken aantikt voor Asse

Behoort tot Belfius-cluster: Agglomeratiegemeenten met tertiaire activiteit (Cluster V10)

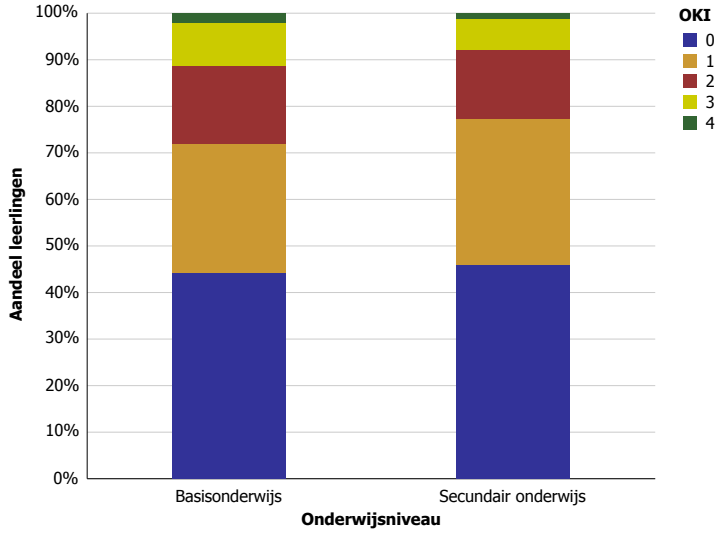

Naar inhoudsopgave

Assenede

2011 - 2012 Gemiddelde OKI en percentage aantikkers op 4 leerlingenkenmerken - per graad en leerjaar voor Assenede

Behoort tot Belfius-cluster: Erg landelijke gemeenten met sterke vergrijzing (Cluster V3)

Basisonderwijs

Niveau	Leerjaar	Gemiddelde OKI	Thuistaal	Opleidingsniveau moeder	Buurt	Schooltoelage	Aantal leerlingen
Kleuteronderwijs		0,34	2,96%	16,96%	4,93%	9,07%	507
Kleuteronderwijs		**0,34**	**2,96%**	**16,96%**	**4,93%**	**9,07%**	**507**
Lager onderwijs	1e leerjaar	0,43	2,48%	16,15%	8,70%	15,53%	161
	2e leerjaar	0,39	3,94%	19,69%	3,94%	11,81%	127
	3e leerjaar	0,41	2,88%	17,27%	5,76%	15,11%	139
	4e leerjaar	0,45	5,34%	15,27%	5,34%	19,08%	131
	5e leerjaar	0,57	2,26%	27,82%	10,53%	16,54%	133
	6e leerjaar	0,48	1,82%	19,09%	6,36%	20,91%	110
Lager onderwijs		**0,45**	**3,12%**	**19,10%**	**6,87%**	**16,35%**	**801**
Totaal		**0,41**	**3,06%**	**18,27%**	**6,12%**	**13,53%**	**1.308**

Secundair onderwijs

Gemiddelde OKI	Thuistaal	Opleidingsniveau moeder	Buurt	Schooltoelage	Aantal leerlingen
0,65	1,54%	28,76%	13,94%	21,08%	911

Aangepaste tabel omwille van het privacy-aspect (zie toelichting).

Naar inhoudsopgave

2011 - 2012 Gemiddelde OKI en percentage aantikkers op 4 leerlingenkenmerken - per net, graad en leerjaar voor Assenede

Behoort tot Belfius-cluster: Erg landelijke gemeenten met sterke vergrijzing (Cluster V3)

Basisonderwijs

Onderwijsnet	Niveau	Leerjaar	Gemiddelde OKI	Thuistaal	Opleidingsniveau moeder	Buurt	Schooltoelage	Aantal leerlingen
Gemeenschapsonderwijs	Kleuteronderwijs		0,62	6,58%	27,63%	6,58%	21,05%	76
	Kleuteronderwijs		**0,62**	**6,58%**	**27,63%**	**6,58%**	**21,05%**	**76**
	Lager onderwijs	1e leerjaar	0,81	7,69%	30,77%	15,38%	26,92%	26
		2e leerjaar	0,68	12,00%	32,00%	4,00%	20,00%	25
		3e leerjaar	0,48	11,11%	22,22%	3,70%	11,11%	27
		4e leerjaar	0,88	19,23%	38,46%	7,69%	23,08%	26
		5e leerjaar	1,18	13,64%	54,55%	13,64%	36,36%	22
		6e leerjaar	0,83	5,56%	38,89%	11,11%	27,78%	18
	Lager onderwijs		**0,80**	**11,81%**	**35,42%**	**9,03%**	**23,61%**	**144**
Gemeenschapsonderwijs			**0,74**	**10,00%**	**32,73%**	**8,18%**	**22,73%**	**220**
Gesubsidieerd vrij onderwijs	Kleuteronderwijs		0,27	2,40%	14,13%	5,07%	5,87%	375
	Kleuteronderwijs		**0,27**	**2,40%**	**14,13%**	**5,07%**	**5,87%**	**375**
	Lager onderwijs	1e leerjaar	0,34	1,68%	13,45%	7,56%	11,76%	119
		2e leerjaar	0,29	2,17%	14,13%	3,26%	9,78%	92
		3e leerjaar	0,39	1,04%	15,62%	7,29%	14,58%	96
		4e leerjaar	0,34	2,35%	10,59%	4,71%	16,47%	85
		5e leerjaar	0,44	0,00%	20,21%	11,70%	11,70%	94
		6e leerjaar	0,39	1,61%	14,52%	6,45%	16,13%	62
	Lager onderwijs		**0,36**	**1,46%**	**14,78%**	**6,93%**	**13,14%**	**548**
Gesubsidieerd vrij onderwijs			**0,33**	**1,84%**	**14,52%**	**6,18%**	**10,18%**	**923**
Gesubsidieerd officieel onderwijs	Kleuteronderwijs		0,39	1,79%	21,43%	1,79%	14,29%	56
	Kleuteronderwijs		**0,39**	**1,79%**	**21,43%**	**1,79%**	**14,29%**	**56**
	Lager onderwijs	1e leerjaar	0,44	0,00%	12,50%	6,25%	25,00%	16
		2e leerjaar	0,60	0,00%	40,00%	10,00%	10,00%	10
		3e leerjaar	0,44	0,00%	18,75%	0,00%	25,00%	16
		4e leerjaar	0,35	0,00%	5,00%	5,00%	25,00%	20
		5e leerjaar	0,53	0,00%	35,29%	0,00%	17,65%	17
		6e leerjaar	0,47	0,00%	16,67%	3,33%	26,67%	30
	Lager onderwijs		**0,46**	**0,00%**	**19,27%**	**3,67%**	**22,94%**	**109**
Gesubsidieerd officieel onderwijs			**0,44**	**0,61%**	**20,00%**	**3,03%**	**20,00%**	**165**
Totaal			**0,41**	**3,06%**	**18,27%**	**6,12%**	**13,53%**	**1.308**

Secundair onderwijs

Onderwijsnet	Gemiddelde OKI	Thuistaal	Opleidingsniveau moeder	Buurt	Schooltoelage	Aantal leerlingen
Gemeenschapsonderwijs	0,92	0,90%	36,94%	21,62%	32,43%	111
Gesubsidieerd vrij onderwijs	0,58	0,75%	25,08%	12,46%	19,22%	666
Gesubsidieerd officieel onderwijs	0,82	5,97%	40,30%	14,93%	20,90%	134
Totaal	**0,65**	**1,54%**	**28,76%**	**13,94%**	**21,08%**	**911**

Aangepaste tabel omwille van het privacy-aspect (zie toelichting).

Naar inhoudsopgave

2011 - 2012 Gemiddelde OKI en percentage aantikkers op 4 leerlingenkenmerken - per onderwijsvorm, graad en leerjaar voor Assenede

Behoort tot Belfius-cluster: Erg landelijke gemeenten met sterke vergrijzing (Cluster V3)

Secundair onderwijs

Geen tabel omwille van het privacy-aspect (zie toelichting).

Naar inhoudsopgave

2011 - 2012 Aandeel leerlingen dat op 0, 1, 2, 3 of 4 leerlingenkenmerken aantikt voor Assenede

Behoort tot Belfius-cluster: Erg landelijke gemeenten met sterke vergrijzing (Cluster V3)

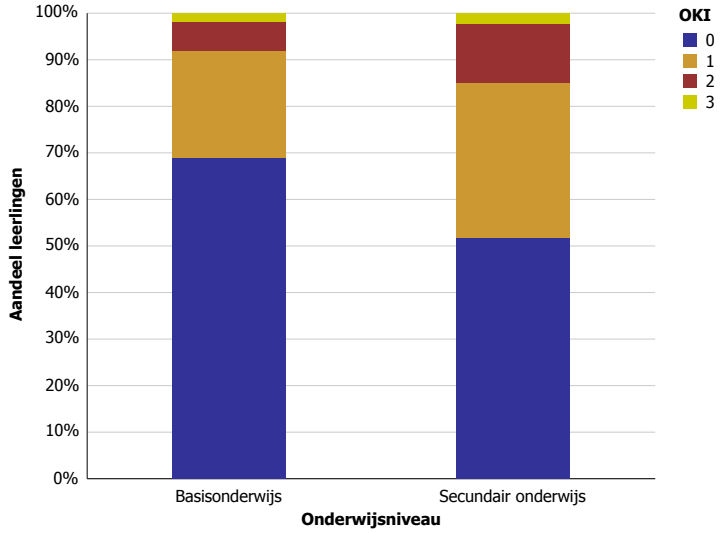

Naar inhoudsopgave

Avelgem

2011 - 2012 Gemiddelde OKI en percentage aantikkers op 4 leerlingenkenmerken - per graad en leerjaar voor Avelgem

Behoort tot Belfius-cluster: Weinig verstedelijkte gemeenten met demografische achteruitgang (Cluster V6)

Basisonderwijs

Niveau	Leerjaar	Gemiddelde OKI	Thuistaal	Opleidingsniveau moeder	Buurt	Schooltoelage	Aantal leerlingen
Kleuteronderwijs		0,45	3,71%	14,06%	11,67%	15,92%	377
Kleuteronderwijs		**0,45**	**3,71%**	**14,06%**	**11,67%**	**15,92%**	**377**
Lager onderwijs	1e leerjaar	0,52	6,06%	16,16%	8,08%	21,21%	99
	2e leerjaar	0,48	3,23%	17,20%	12,90%	15,05%	93
	3e leerjaar	0,48	6,45%	13,98%	13,98%	13,98%	93
	4e leerjaar	0,53	5,68%	17,05%	12,50%	18,18%	88
	5e leerjaar	0,47	2,91%	13,59%	7,77%	22,33%	103
	6e leerjaar	0,49	2,25%	14,61%	6,74%	25,84%	89
Lager onderwijs		**0,50**	**4,42%**	**15,40%**	**10,27%**	**19,47%**	**565**
Totaal		**0,48**	**4,14%**	**14,86%**	**10,83%**	**18,05%**	**942**

Secundair onderwijs

Graad	Gemiddelde OKI	Thuistaal	Opleidingsniveau moeder	Buurt	Schooltoelage	Aantal leerlingen
1e graad	0,70	4,32%	24,86%	19,46%	21,62%	185
2de graad	0,60	2,17%	22,28%	11,96%	23,91%	184
3de graad	0,73	1,90%	29,38%	18,96%	23,22%	211
DBSO	1,38	14,29%	61,90%	33,33%	28,57%	21
Totaal	**0,71**	**3,16%**	**26,96%**	**17,47%**	**23,13%**	**601**

Aangepaste tabel omwille van het privacy-aspect (zie toelichting).

Naar inhoudsopgave

2011 - 2012 Gemiddelde OKI en percentage aantikkers op 4 leerlingenkenmerken - per net, graad en leerjaar voor Avelgem

Behoort tot Belfius-cluster: Weinig verstedelijkte gemeenten met demografische achteruitgang (Cluster V6)

Basisonderwijs

Onderwijsnet	Niveau	Gemiddelde OKI	Thuistaal	Opleidingsniveau moeder	Buurt	Schooltoelage	Aantal leerlingen
Gemeenschapsonderwijs	Kleuteronderwijs	0,64	4,42%	21,24%	17,70%	20,35%	113
	Lager onderwijs	0,75	6,31%	23,30%	14,56%	31,07%	206
Gemeenschapsonderwijs		**0,71**	**5,64%**	**22,57%**	**15,67%**	**27,27%**	**319**
Gesubsidieerd vrij onderwijs	Kleuteronderwijs	0,39	3,39%	11,44%	9,32%	14,83%	236
	Lager onderwijs	0,34	2,41%	10,54%	7,83%	12,95%	332
Gesubsidieerd vrij onderwijs		**0,36**	**2,82%**	**10,92%**	**8,45%**	**13,73%**	**568**
Gesubsidieerd officieel onderwijs	Kleuteronderwijs	0,25	3,57%	7,14%	7,14%	7,14%	28
	Lager onderwijs	0,48	14,81%	14,81%	7,41%	11,11%	27
Gesubsidieerd officieel onderwijs		**0,36**	**9,09%**	**10,91%**	**7,27%**	**9,09%**	**55**
Totaal		**0,48**	**4,14%**	**14,86%**	**10,83%**	**18,05%**	**942**

Aangepaste tabel omwille van het privacy-aspect (zie toelichting).

Secundair onderwijs

Onderwijsnet	Gemiddelde OKI	Thuistaal	Opleidingsniveau moeder	Buurt	Schooltoelage	Aantal leerlingen
Gemeenschapsonderwijs	0,98	5,77%	41,83%	17,31%	32,69%	208
Gesubsidieerd vrij onderwijs	0,55	1,61%	17,96%	17,96%	17,43%	373
Gesubsidieerd officieel onderwijs	0,85	5,00%	40,00%	10,00%	30,00%	20
Totaal	**0,71**	**3,16%**	**26,96%**	**17,47%**	**23,13%**	**601**

Aangepaste tabel omwille van het privacy-aspect (zie toelichting).

Naar inhoudsopgave

2011 - 2012 Gemiddelde OKI en percentage aantikkers op 4 leerlingenkenmerken - per onderwijsvorm, graad en leerjaar voor Avelgem

Behoort tot Belfius-cluster: Weinig verstedelijkte gemeenten met demografische achteruitgang (Cluster V6)

Secundair onderwijs

Geen tabel omwille van het privacy-aspect (zie toelichting).

Naar inhoudsopgave

2011 - 2012 Aandeel leerlingen dat op 0, 1, 2, 3 of 4 leerlingenkenmerken aantikt voor Avelgem

Behoort tot Belfius-cluster: Weinig verstedelijkte gemeenten met demografische achteruitgang (Cluster V6)

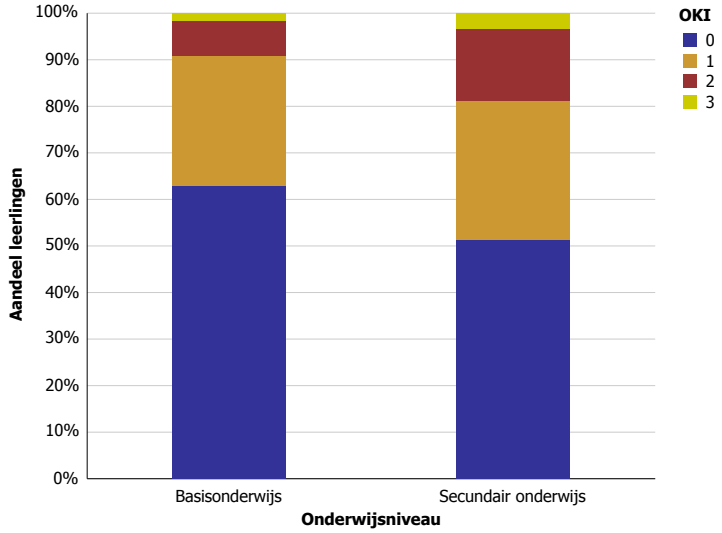

Naar inhoudsopgave

Baarle-Hertog

2011 - 2012 Gemiddelde OKI en percentage aantikkers op 4 leerlingenkenmerken - per graad en leerjaar voor Baarle-Hertog

Behoort tot Belfius-cluster: Landelijke gemeenten of verstedelijkte plattelandsgemeenten met sterke demografische groei (Cluster V12)

Basisonderwijs

Niveau	Leerjaar	Gemiddelde OKI	Thuistaal	Opleidingsniveau moeder	Buurt	Schooltoelage	Aantal leerlingen
Kleuteronderwijs		0,88	12,26%	22,64%	40,57%	12,26%	106
Kleuteronderwijs		**0,88**	**12,26%**	**22,64%**	**40,57%**	**12,26%**	**106**
Lager onderwijs	1e leerjaar	0,72	12,00%	24,00%	28,00%	8,00%	25
	2e leerjaar	0,97	3,23%	35,48%	38,71%	19,35%	31
	3e leerjaar	0,70	0,00%	30,00%	30,00%	10,00%	20
	4e leerjaar	0,57	0,00%	17,86%	21,43%	17,86%	28
	5e leerjaar	0,75	4,17%	20,83%	33,33%	16,67%	24
	6e leerjaar	0,33	0,00%	6,67%	6,67%	20,00%	15
Lager onderwijs		**0,71**	**3,50%**	**23,78%**	**27,97%**	**15,38%**	**143**
Totaal		**0,78**	**7,23%**	**23,29%**	**33,33%**	**14,06%**	**249**

Secundair onderwijs

Gemiddelde OKI	Thuistaal	Opleidingsniveau moeder	Buurt	Schooltoelage	Aantal leerlingen
0,85	5,62%	21,88%	30,00%	27,50%	160

Aangepaste tabel omwille van het privacy-aspect (zie toelichting).

Naar inhoudsopgave

2011 - 2012 Gemiddelde OKI en percentage aantikkers op 4 leerlingenkenmerken - per net, graad en leerjaar voor Baarle-Hertog

Behoort tot Belfius-cluster: Landelijke gemeenten of verstedelijkte plattelandsgemeenten met sterke demografische groei (Cluster V12)

Basisonderwijs

Geen tabel omwille van het privacy-aspect (zie toelichting).

Secundair onderwijs

Onderwijsnet	Gemiddelde OKI	Thuistaal	Opleidingsniveau moeder	Buurt	Schooltoelage	Aantal leerlingen
Gemeenschapsonderwijs	1,53	0,00%	46,67%	60,00%	46,67%	15
Gesubsidieerd vrij onderwijs	0,81	7,03%	19,53%	27,34%	27,34%	128
Gesubsidieerd officieel onderwijs	0,53	0,00%	17,65%	23,53%	11,76%	17
Totaal	**0,85**	**5,62%**	**21,88%**	**30,00%**	**27,50%**	**160**

Aangepaste tabel omwille van het privacy-aspect (zie toelichting).

Naar inhoudsopgave

2011 - 2012 Gemiddelde OKI en percentage aantikkers op 4 leerlingenkenmerken - per onderwijsvorm, graad en leerjaar voor Baarle-Hertog

Behoort tot Belfius-cluster: Landelijke gemeenten of verstedelijkte plattelandsgemeenten met sterke demografische groei (Cluster V12)

Secundair onderwijs

Geen tabel omwille van het privacy-aspect (zie toelichting).

Naar inhoudsopgave

2011 - 2012 Aandeel leerlingen dat op 0, 1, 2, 3 of 4 leerlingenkenmerken aantikt voor Baarle-Hertog

Behoort tot Belfius-cluster: Landelijke gemeenten of verstedelijkte plattelandsgemeenten met sterke demografische groei (Cluster V12)

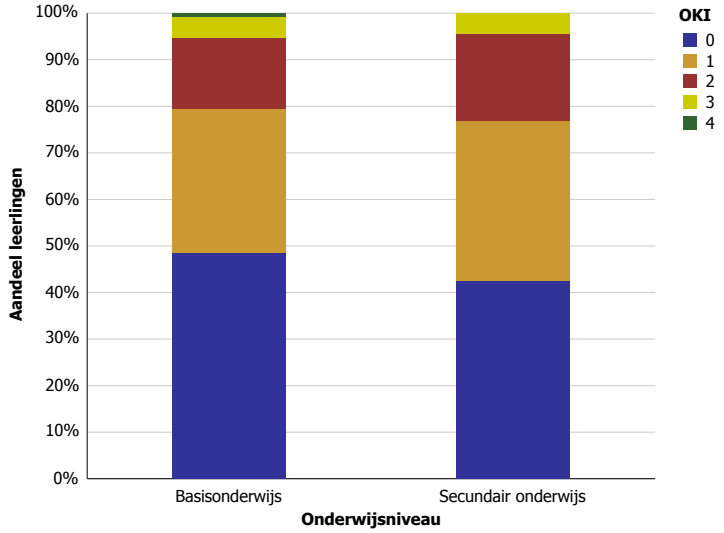

Naar inhoudsopgave

Balen

2011 - 2012 Gemiddelde OKI en percentage aantikkers op 4 leerlingenkenmerken - per graad en leerjaar voor Balen

Behoort tot Belfius-cluster: Landelijke gemeenten of verstedelijkte plattelandsgemeenten met sterke demografische groei (Cluster V12)

Basisonderwijs

Niveau	Leerjaar	Gemiddelde OKI	Thuistaal	Opleidingsniveau moeder	Buurt	Schooltoelage	Aantal leerlingen
Kleuteronderwijs		0,31	2,39%	11,96%	0,87%	15,33%	920
Kleuteronderwijs		**0,31**	**2,39%**	**11,96%**	**0,87%**	**15,33%**	**920**
Lager onderwijs	1e leerjaar	0,32	2,54%	11,86%	0,85%	16,53%	236
	2e leerjaar	0,37	2,67%	13,78%	0,89%	20,00%	225
	3e leerjaar	0,38	4,41%	15,69%	0,49%	17,16%	204
	4e leerjaar	0,37	2,06%	13,40%	0,52%	20,10%	194
	5e leerjaar	0,56	3,05%	25,89%	0,51%	25,38%	197
	6e leerjaar	0,36	1,55%	14,51%	1,04%	18,65%	193
Lager onderwijs		**0,39**	**2,72%**	**15,69%**	**0,72%**	**19,54%**	**1.249**
Totaal		**0,35**	**2,58%**	**14,11%**	**0,78%**	**17,75%**	**2.169**

Secundair onderwijs

Gemiddelde OKI	Thuistaal	Opleidingsniveau moeder	Buurt	Schooltoelage	Aantal leerlingen
0,51	2,46%	20,67%	0,82%	27,39%	1.340

Aangepaste tabel omwille van het privacy-aspect (zie toelichting).

Naar inhoudsopgave

2011 - 2012 Gemiddelde OKI en percentage aantikkers op 4 leerlingenkenmerken - per net, graad en leerjaar voor Balen

Behoort tot Belfius-cluster: Landelijke gemeenten of verstedelijkte plattelandsgemeenten met sterke demografische groei (Cluster V12)

Basisonderwijs

Onderwijsnet	Niveau	Leerjaar	Gemiddelde OKI	Thuistaal	Opleidingsniveau moeder	Buurt	Schooltoelage	Aantal leerlingen
Gemeenschapsonderwijs	Kleuteronderwijs		0,69	7,41%	28,70%	0,93%	31,48%	108
	Kleuteronderwijs		**0,69**	**7,41%**	**28,70%**	**0,93%**	**31,48%**	**108**
	Lager onderwijs	1e leerjaar	0,58	4,17%	16,67%	4,17%	33,33%	24
		2e leerjaar	0,67	7,41%	18,52%	0,00%	40,74%	27
		3e leerjaar	0,73	13,64%	36,36%	0,00%	22,73%	22
		4e leerjaar	1,07	7,14%	28,57%	0,00%	57,14%	14
		5e leerjaar	0,96	4,35%	39,13%	4,35%	39,13%	23
		6e leerjaar	0,73	13,33%	26,67%	13,33%	20,00%	15
	Lager onderwijs		**0,77**	**8,00%**	**27,20%**	**3,20%**	**35,20%**	**125**
Gemeenschapsonderwijs			**0,73**	**7,73%**	**27,90%**	**2,15%**	**33,48%**	**233**
Gesubsidieerd vrij onderwijs	Kleuteronderwijs		0,27	1,81%	11,11%	1,36%	12,47%	441
	Kleuteronderwijs		**0,27**	**1,81%**	**11,11%**	**1,36%**	**12,47%**	**441**
	Lager onderwijs	1e leerjaar	0,32	3,28%	10,66%	0,00%	18,03%	122
		2e leerjaar	0,33	1,69%	11,02%	0,85%	19,49%	118
		3e leerjaar	0,35	4,08%	14,29%	1,02%	15,31%	98
		4e leerjaar	0,29	2,08%	8,33%	1,04%	17,71%	96
		5e leerjaar	0,51	4,04%	23,23%	0,00%	23,23%	99
		6e leerjaar	0,27	1,05%	11,58%	0,00%	14,74%	95
	Lager onderwijs		**0,34**	**2,71%**	**13,06%**	**0,48%**	**18,15%**	**628**
Gesubsidieerd vrij onderwijs			**0,31**	**2,34%**	**12,25%**	**0,84%**	**15,81%**	**1.069**
Gesubsidieerd officieel onderwijs	Kleuteronderwijs		0,24	1,62%	8,09%	0,27%	14,02%	371
	Kleuteronderwijs		**0,24**	**1,62%**	**8,09%**	**0,27%**	**14,02%**	**371**
	Lager onderwijs	1e leerjaar	0,24	1,11%	12,22%	1,11%	10,00%	90
		2e leerjaar	0,34	2,50%	16,25%	1,25%	13,75%	80
		3e leerjaar	0,32	2,38%	11,90%	0,00%	17,86%	84
		4e leerjaar	0,35	1,19%	16,67%	0,00%	16,67%	84
		5e leerjaar	0,51	1,33%	25,33%	0,00%	24,00%	75
		6e leerjaar	0,39	0,00%	15,66%	0,00%	22,89%	83
	Lager onderwijs		**0,35**	**1,41%**	**16,13%**	**0,40%**	**17,34%**	**496**
Gesubsidieerd officieel onderwijs			**0,30**	**1,50%**	**12,69%**	**0,35%**	**15,92%**	**867**
Totaal			**0,35**	**2,58%**	**14,11%**	**0,78%**	**17,75%**	**2.169**

Secundair onderwijs

Onderwijsnet	Gemiddelde OKI	Thuistaal	Opleidingsniveau moeder	Buurt	Schooltoelage	Aantal leerlingen
Gemeenschapsonderwijs	0,85	6,22%	33,20%	1,24%	44,40%	241
Gesubsidieerd vrij onderwijs	0,44	1,67%	18,01%	0,74%	23,40%	1.077
Gesubsidieerd officieel onderwijs	0,50	0,00%	13,64%	0,00%	36,36%	22
Totaal	**0,51**	**2,46%**	**20,67%**	**0,82%**	**27,39%**	**1.340**

Aangepaste tabel omwille van het privacy-aspect (zie toelichting).

Naar inhoudsopgave

2011 - 2012 Gemiddelde OKI en percentage aantikkers op 4 leerlingenkenmerken - per onderwijsvorm, graad en leerjaar voor Balen

Behoort tot Belfius-cluster: Landelijke gemeenten of verstedelijkte plattelandsgemeenten met sterke demografische groei (Cluster V12)

Secundair onderwijs

Geen tabel omwille van het privacy-aspect (zie toelichting).

Naar inhoudsopgave

2011 - 2012 Aandeel leerlingen dat op 0, 1, 2, 3 of 4 leerlingenkenmerken aantikt voor Balen

Behoort tot Belfius-cluster: Landelijke gemeenten of verstedelijkte plattelandsgemeenten met sterke demografische groei (Cluster V12)

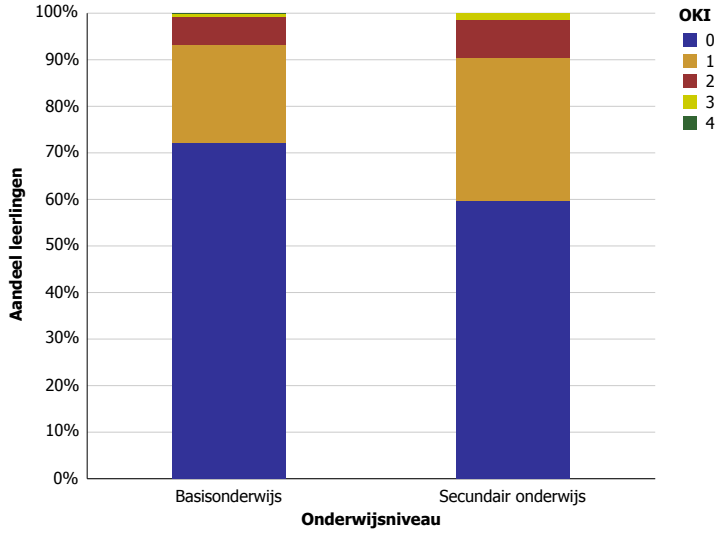

Naar inhoudsopgave

Beernem

2011 - 2012 Gemiddelde OKI en percentage aantikkers op 4 leerlingenkenmerken - per graad en leerjaar voor Beernem

Behoort tot Belfius-cluster: Erg landelijke gemeenten met sterke vergrijzing (Cluster V3)

Basisonderwijs

Niveau	Leerjaar	Gemiddelde OKI	Thuistaal	Opleidingsniveau moeder	Buurt	Schooltoelage	Aantal leerlingen
Kleuteronderwijs		0,23	2,59%	9,55%	0,65%	9,87%	618
Kleuteronderwijs		**0,23**	**2,59%**	**9,55%**	**0,65%**	**9,87%**	**618**
Lager onderwijs	1e leerjaar	0,29	5,49%	9,15%	1,83%	12,20%	164
	2e leerjaar	0,27	2,96%	10,65%	0,59%	12,43%	169
	3e leerjaar	0,21	2,01%	5,37%	0,67%	13,42%	149
	4e leerjaar	0,26	0,69%	9,72%	1,39%	14,58%	144
	5e leerjaar	0,26	2,34%	5,47%	0,00%	17,97%	128
	6e leerjaar	0,28	0,74%	13,24%	0,00%	13,97%	136
Lager onderwijs		**0,26**	**2,47%**	**8,99%**	**0,79%**	**13,93%**	**890**
Totaal		**0,25**	**2,52%**	**9,22%**	**0,73%**	**12,27%**	**1.508**

Secundair onderwijs

Gemiddelde OKI	Thuistaal	Opleidingsniveau moeder	Buurt	Schooltoelage	Aantal leerlingen
0,39	1,39%	16,65%	0,69%	19,72%	1.009

Aangepaste tabel omwille van het privacy-aspect (zie toelichting).

Naar inhoudsopgave

2011 - 2012 Gemiddelde OKI en percentage aantikkers op 4 leerlingenkenmerken - per net, graad en leerjaar voor Beernem

Behoort tot Belfius-cluster: Erg landelijke gemeenten met sterke vergrijzing (Cluster V3)

Basisonderwijs

Onderwijsnet	Niveau	Leerjaar	Gemiddelde OKI	Thuistaal	Opleidingsniveau moeder	Buurt	Schooltoelage	Aantal leerlingen
Gemeenschapsonderwijs	Kleuteronderwijs		0,66	15,79%	31,58%	7,89%	10,53%	38
	Kleuteronderwijs		**0,66**	**15,79%**	**31,58%**	**7,89%**	**10,53%**	**38**
	Lager onderwijs	1e leerjaar	0,88	37,50%	37,50%	12,50%	0,00%	8
		2e leerjaar	0,39	5,56%	22,22%	0,00%	11,11%	18
		3e leerjaar	0,25	0,00%	0,00%	12,50%	12,50%	8
		4e leerjaar	0,91	0,00%	27,27%	18,18%	45,45%	11
		5e leerjaar	0,29	0,00%	28,57%	0,00%	0,00%	7
		6e leerjaar	1,17	16,67%	50,00%	0,00%	50,00%	6
	Lager onderwijs		**0,60**	**8,62%**	**25,86%**	**6,90%**	**18,97%**	**58**
Gemeenschapsonderwijs			**0,62**	**11,46%**	**28,12%**	**7,29%**	**15,62%**	**96**
Gesubsidieerd vrij onderwijs	Kleuteronderwijs		0,21	1,91%	8,78%	0,19%	9,73%	524
	Kleuteronderwijs		**0,21**	**1,91%**	**8,78%**	**0,19%**	**9,73%**	**524**
	Lager onderwijs	1e leerjaar	0,27	4,20%	8,39%	1,40%	13,29%	143
		2e leerjaar	0,26	2,92%	8,76%	0,73%	13,14%	137
		3e leerjaar	0,22	2,40%	5,60%	0,00%	14,40%	125
		4e leerjaar	0,22	0,84%	9,24%	0,00%	11,76%	119
		5e leerjaar	0,25	2,80%	2,80%	0,00%	19,63%	107
		6e leerjaar	0,25	0,00%	12,28%	0,00%	12,28%	114
	Lager onderwijs		**0,25**	**2,28%**	**7,92%**	**0,40%**	**13,96%**	**745**
Gesubsidieerd vrij onderwijs			**0,23**	**2,13%**	**8,27%**	**0,32%**	**12,21%**	**1.269**
Gesubsidieerd officieel onderwijs	Kleuteronderwijs		0,12	0,00%	1,79%	0,00%	10,71%	56
	Kleuteronderwijs		**0,12**	**0,00%**	**1,79%**	**0,00%**	**10,71%**	**56**
	Lager onderwijs	1e leerjaar	0,08	0,00%	0,00%	0,00%	7,69%	13
		2e leerjaar	0,21	0,00%	14,29%	0,00%	7,14%	14
		3e leerjaar	0,12	0,00%	6,25%	0,00%	6,25%	16
		4e leerjaar	0,14	0,00%	0,00%	0,00%	14,29%	14
		5e leerjaar	0,29	0,00%	14,29%	0,00%	14,29%	14
		6e leerjaar	0,19	0,00%	6,25%	0,00%	12,50%	16
	Lager onderwijs		**0,17**	**0,00%**	**6,90%**	**0,00%**	**10,34%**	**87**
Gesubsidieerd officieel onderwijs			**0,15**	**0,00%**	**4,90%**	**0,00%**	**10,49%**	**143**
Totaal			**0,25**	**2,52%**	**9,22%**	**0,73%**	**12,27%**	**1.508**

Secundair onderwijs

Onderwijsnet	Gemiddelde OKI	Thuistaal	Opleidingsniveau moeder	Buurt	Schooltoelage	Aantal leerlingen
Gemeenschapsonderwijs	0,59	1,94%	33,98%	1,94%	19,42%	103
Gesubsidieerd vrij onderwijs	0,36	1,34%	14,78%	0,56%	19,60%	893
Gesubsidieerd officieel onderwijs	0,38	0,00%	7,69%	0,00%	30,77%	13
Totaal	**0,39**	**1,39%**	**16,65%**	**0,69%**	**19,72%**	**1.009**

Aangepaste tabel omwille van het privacy-aspect (zie toelichting).

Naar inhoudsopgave

2011 - 2012 Gemiddelde OKI en percentage aantikkers op 4 leerlingenkenmerken - per onderwijsvorm, graad en leerjaar voor Beernem

Behoort tot Belfius-cluster: Erg landelijke gemeenten met sterke vergrijzing (Cluster V3)

Secundair onderwijs

Geen tabel omwille van het privacy-aspect (zie toelichting).

Naar inhoudsopgave

2011 - 2012 Aandeel leerlingen dat op 0, 1, 2, 3 of 4 leerlingenkenmerken aantikt voor Beernem

Behoort tot Belfius-cluster: Erg landelijke gemeenten met sterke vergrijzing (Cluster V3)

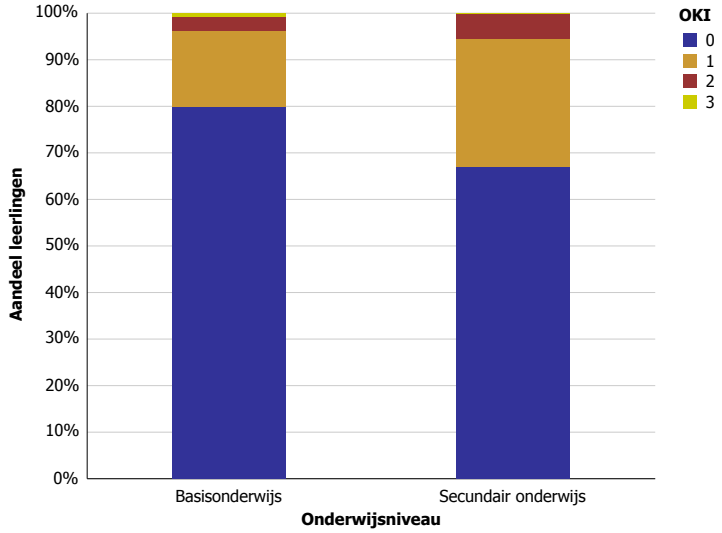

Naar inhoudsopgave

Beerse

2011 - 2012 Gemiddelde OKI en percentage aantikkers op 4 leerlingenkenmerken - per graad en leerjaar voor Beerse

Behoort tot Belfius-cluster: Verstedelijkte plattelandsgemeenten met industriële activiteit en demografische groei (Cluster V13)

Basisonderwijs

Niveau	Leerjaar	Gemiddelde OKI	Thuistaal	Opleidingsniveau moeder	Buurt	Schooltoelage	Aantal leerlingen
Kleuteronderwijs		0,33	3,30%	15,66%	1,87%	11,93%	696
Kleuteronderwijs		**0,33**	**3,30%**	**15,66%**	**1,87%**	**11,93%**	**696**
Lager onderwijs	1e leerjaar	0,40	3,85%	16,67%	2,99%	16,24%	234
	2e leerjaar	0,39	1,60%	20,21%	2,13%	15,43%	188
	3e leerjaar	0,31	2,91%	12,79%	2,91%	12,21%	172
	4e leerjaar	0,35	2,72%	14,67%	1,09%	16,30%	184
	5e leerjaar	0,27	2,29%	13,30%	0,00%	11,01%	218
	6e leerjaar	0,33	4,10%	15,90%	1,03%	11,79%	195
Lager onderwijs		**0,34**	**2,94%**	**15,62%**	**1,68%**	**13,85%**	**1.191**
Totaal		**0,34**	**3,07%**	**15,63%**	**1,75%**	**13,14%**	**1.887**

Secundair onderwijs

Graad	Leerjaar	Gemiddelde OKI	Thuistaal	Opleidingsniveau moeder	Buurt	Schooltoelage	Aantal leerlingen
1e graad	1e leerjaar	0,35	1,07%	16,04%	0,00%	18,18%	187
	2e leerjaar	0,41	1,36%	20,00%	0,45%	19,55%	220
1e graad		**0,39**	**1,23%**	**18,18%**	**0,25%**	**18,92%**	**407**
2de graad	1e leerjaar	0,39	0,00%	16,67%	0,48%	21,43%	210
	2e leerjaar	0,46	3,47%	18,81%	0,00%	23,27%	202
2de graad		**0,42**	**1,70%**	**17,72%**	**0,24%**	**22,33%**	**412**
3de graad	1e leerjaar	0,43	1,02%	21,32%	0,51%	20,30%	197
	2e leerjaar	0,48	1,12%	21,79%	0,00%	25,14%	179
	3e leerjaar	0,97	8,57%	51,43%	2,86%	34,29%	35
	Se-n-Se	0,50	0,00%	16,67%	0,00%	33,33%	12
3de graad		**0,50**	**1,65%**	**23,88%**	**0,47%**	**23,88%**	**423**
Modulair onderwijs		0,64	0,00%	40,00%	0,00%	24,00%	25
Modulair onderwijs		**0,64**	**0,00%**	**40,00%**	**0,00%**	**24,00%**	**25**
DBSO		0,70	0,00%	45,45%	0,00%	24,24%	33
DBSO		**0,70**	**0,00%**	**45,45%**	**0,00%**	**24,24%**	**33**
Totaal		**0,45**	**1,46%**	**21,00%**	**0,31%**	**21,85%**	**1.300**

Naar inhoudsopgave

2011 - 2012 Gemiddelde OKI en percentage aantikkers op 4 leerlingenkenmerken - per net, graad en leerjaar voor Beerse

Behoort tot Belfius-cluster: Verstedelijkte plattelandsgemeenten met industriële activiteit en demografische groei (Cluster V13)

Basisonderwijs

Onderwijsnet	Niveau	Leerjaar	Gemiddelde OKI	Thuistaal	Opleidingsniveau moeder	Buurt	Schooltoelage	Aantal leerlingen
Gemeenschapsonderwijs	Kleuteronderwijs		0,77	9,09%	38,64%	1,14%	28,41%	88
	Kleuteronderwijs		**0,77**	**9,09%**	**38,64%**	**1,14%**	**28,41%**	**88**
	Lager onderwijs	1e leerjaar	1,04	14,29%	42,86%	3,57%	42,86%	28
		2e leerjaar	0,57	4,76%	28,57%	4,76%	19,05%	21
		3e leerjaar	0,55	0,00%	30,00%	5,00%	20,00%	20
		4e leerjaar	0,70	5,00%	20,00%	0,00%	45,00%	20
		5e leerjaar	0,33	0,00%	16,67%	0,00%	16,67%	12
		6e leerjaar	0,80	10,00%	35,00%	5,00%	30,00%	20
	Lager onderwijs		**0,71**	**6,61%**	**30,58%**	**3,31%**	**30,58%**	**121**
Gemeenschapsonderwijs			**0,74**	**7,66%**	**33,97%**	**2,39%**	**29,67%**	**209**
Gesubsidieerd vrij onderwijs	Kleuteronderwijs		0,27	2,02%	10,61%	4,55%	10,10%	198
	Kleuteronderwijs		**0,27**	**2,02%**	**10,61%**	**4,55%**	**10,10%**	**198**
	Lager onderwijs	1e leerjaar	0,31	1,85%	11,11%	3,70%	14,81%	54
		2e leerjaar	0,40	0,00%	18,97%	5,17%	15,52%	58
		3e leerjaar	0,33	6,25%	10,42%	2,08%	14,58%	48
		4e leerjaar	0,28	0,00%	8,00%	4,00%	16,00%	50
		5e leerjaar	0,14	1,54%	7,69%	0,00%	4,62%	65
		6e leerjaar	0,13	0,00%	7,55%	1,89%	3,77%	53
	Lager onderwijs		**0,26**	**1,52%**	**10,67%**	**2,74%**	**11,28%**	**328**
Gesubsidieerd vrij onderwijs			**0,27**	**1,71%**	**10,65%**	**3,42%**	**10,84%**	**526**
Gesubsidieerd officieel onderwijs	Kleuteronderwijs		0,26	2,68%	13,17%	0,73%	9,27%	410
	Kleuteronderwijs		**0,26**	**2,68%**	**13,17%**	**0,73%**	**9,27%**	**410**
	Lager onderwijs	1e leerjaar	0,31	2,63%	13,82%	2,63%	11,84%	152
		2e leerjaar	0,36	1,83%	19,27%	0,00%	14,68%	109
		3e leerjaar	0,25	1,92%	10,58%	2,88%	9,62%	104
		4e leerjaar	0,32	3,51%	16,67%	0,00%	11,40%	114
		5e leerjaar	0,32	2,84%	15,60%	0,00%	13,48%	141
		6e leerjaar	0,34	4,92%	16,39%	0,00%	12,30%	122
	Lager onderwijs		**0,32**	**2,96%**	**15,36%**	**0,94%**	**12,26%**	**742**
Gesubsidieerd officieel onderwijs			**0,30**	**2,86%**	**14,58%**	**0,87%**	**11,20%**	**1.152**
Totaal			**0,34**	**3,07%**	**15,63%**	**1,75%**	**13,14%**	**1.887**

Secundair onderwijs

Onderwijsnet	Gemiddelde OKI	Thuistaal	Opleidingsniveau moeder	Buurt	Schooltoelage	Aantal leerlingen
Gemeenschapsonderwijs	0,88	8,99%	35,96%	0,00%	42,70%	89
Gesubsidieerd vrij onderwijs	0,40	0,77%	19,48%	0,17%	19,48%	1.165
Gesubsidieerd officieel onderwijs	0,80	4,35%	30,43%	4,35%	41,30%	46
Totaal	**0,45**	**1,46%**	**21,00%**	**0,31%**	**21,85%**	**1.300**

Aangepaste tabel omwille van het privacy-aspect (zie toelichting).

Naar inhoudsopgave

2011 - 2012 Gemiddelde OKI en percentage aantikkers op 4 leerlingenkenmerken - per onderwijsvorm, graad en leerjaar voor Beerse

Behoort tot Belfius-cluster: Verstedelijkte plattelandsgemeenten met industriële activiteit en demografische groei (Cluster V13)

Secundair onderwijs

Onderwijsvorm	Graad	Gemiddelde OKI	Thuistaal	Opleidingsniveau moeder	Buurt	Schooltoelage	Aantal leerlingen
	1e graad	0,39	1,23%	18,18%	0,25%	18,92%	407
ASO	2de graad	0,24	0,60%	7,19%	0,00%	16,17%	167
	3de graad	0,21	0,00%	5,79%	0,00%	15,70%	121
ASO		**0,23**	**0,35%**	**6,60%**	**0,00%**	**15,97%**	**288**
TSO	2de graad	0,42	2,50%	14,17%	0,83%	24,17%	120
	3de graad	0,43	0,00%	20,48%	0,00%	22,29%	166
TSO		**0,42**	**1,05%**	**17,83%**	**0,35%**	**23,08%**	**286**
BSO	2de graad	0,73	2,73%	39,09%	0,00%	30,91%	110
	3de graad	0,87	5,51%	47,24%	1,57%	33,07%	127
	Modulair onderwijs	0,64	0,00%	40,00%	0,00%	24,00%	25
BSO		**0,79**	**3,82%**	**43,13%**	**0,76%**	**31,30%**	**262**
KSO	2de graad	0,20	0,00%	6,67%	0,00%	13,33%	15
	3de graad	0,33	0,00%	0,00%	0,00%	33,33%	9
KSO		**0,25**	**0,00%**	**4,17%**	**0,00%**	**20,83%**	**24**
	DBSO	0,70	0,00%	45,45%	0,00%	24,24%	33
Totaal		**0,45**	**1,46%**	**21,00%**	**0,31%**	**21,85%**	**1.300**

Aangepaste tabel omwille van het privacy-aspect (zie toelichting).

Naar inhoudsopgave

2011 - 2012 Aandeel leerlingen dat op 0, 1, 2, 3 of 4 leerlingenkenmerken aantikt voor Beerse

Behoort tot Belfius-cluster: Verstedelijkte plattelandsgemeenten met industriële activiteit en demografische groei (Cluster V13)

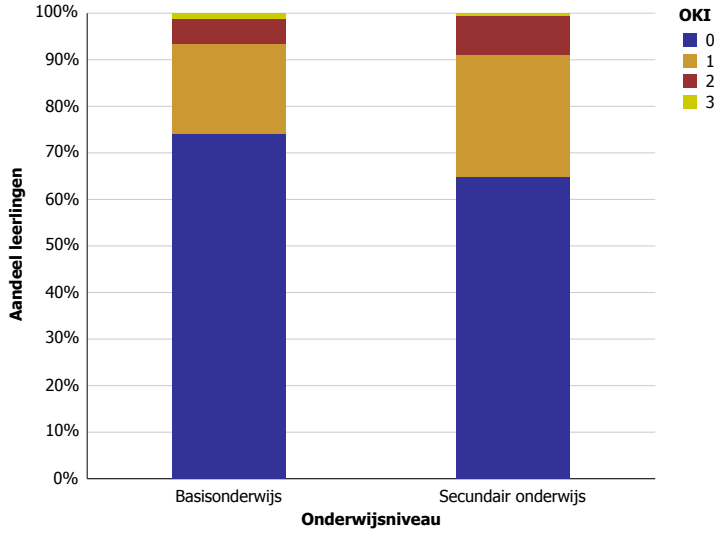

Naar inhoudsopgave

Beersel

2011 - 2012 Gemiddelde OKI en percentage aantikkers op 4 leerlingenkenmerken - per graad en leerjaar voor Beersel

Behoort tot Belfius-cluster: Agglomeratiegemeenten met tertiaire activiteit (Cluster V10)

Basisonderwijs

Niveau	Leerjaar	Gemiddelde OKI	Thuistaal	Opleidingsniveau moeder	Buurt	Schooltoelage	Aantal leerlingen
Kleuteronderwijs		0,69	35,71%	11,62%	11,26%	10,65%	826
Kleuteronderwijs		**0,69**	**35,71%**	**11,62%**	**11,26%**	**10,65%**	**826**
Lager onderwijs	1e leerjaar	0,83	36,75%	20,09%	11,97%	14,10%	234
	2e leerjaar	0,73	36,49%	13,51%	12,16%	11,26%	222
	3e leerjaar	0,57	25,46%	13,43%	9,72%	8,80%	216
	4e leerjaar	0,65	35,65%	11,57%	8,80%	8,80%	216
	5e leerjaar	0,59	25,47%	12,74%	9,91%	11,32%	212
	6e leerjaar	0,71	30,67%	15,11%	11,56%	13,33%	225
Lager onderwijs		**0,68**	**31,85%**	**14,49%**	**10,72%**	**11,32%**	**1.325**
Totaal		**0,69**	**33,33%**	**13,39%**	**10,93%**	**11,06%**	**2.151**

Secundair onderwijs

Gemiddelde OKI	Thuistaal	Opleidingsniveau moeder	Buurt	Schooltoelage	Aantal leerlingen
0,58	20,58%	15,20%	7,09%	14,89%	1.283

Aangepaste tabel omwille van het privacy-aspect (zie toelichting).

Naar inhoudsopgave

2011 - 2012 Gemiddelde OKI en percentage aantikkers op 4 leerlingenkenmerken - per net, graad en leerjaar voor Beersel

Behoort tot Belfius-cluster: Agglomeratiegemeenten met tertiaire activiteit (Cluster V10)

Basisonderwijs

Onderwijsnet	Niveau	Leerjaar	Gemiddelde OKI	Thuistaal	Opleidingsniveau moeder	Buurt	Schooltoelage	Aantal leerlingen
Gemeenschapsonderwijs	Kleuteronderwijs		0,65	30,65%	4,84%	14,52%	14,52%	62
	Kleuteronderwijs		**0,65**	**30,65%**	**4,84%**	**14,52%**	**14,52%**	**62**
	Lager onderwijs	1e leerjaar	1,12	31,25%	31,25%	25,00%	25,00%	16
		2e leerjaar	0,68	13,64%	18,18%	27,27%	9,09%	22
		3e leerjaar	1,00	46,15%	23,08%	15,38%	15,38%	13
		4e leerjaar	0,42	15,79%	5,26%	15,79%	5,26%	19
		5e leerjaar	0,67	22,22%	11,11%	11,11%	22,22%	18
		6e leerjaar	0,46	23,08%	7,69%	0,00%	15,38%	13
	Lager onderwijs		**0,71**	**23,76%**	**15,84%**	**16,83%**	**14,85%**	**101**
Gemeenschapsonderwijs			**0,69**	**26,38%**	**11,66%**	**15,95%**	**14,72%**	**163**
Gesubsidieerd vrij onderwijs	Kleuteronderwijs		0,60	35,42%	8,93%	8,93%	6,25%	336
	Kleuteronderwijs		**0,60**	**35,42%**	**8,93%**	**8,93%**	**6,25%**	**336**
	Lager onderwijs	1e leerjaar	0,77	38,84%	16,53%	8,26%	13,22%	121
		2e leerjaar	0,55	39,00%	8,00%	5,00%	3,00%	100
		3e leerjaar	0,38	23,91%	6,52%	3,26%	4,35%	92
		4e leerjaar	0,58	35,71%	8,04%	7,14%	7,14%	112
		5e leerjaar	0,42	23,53%	6,72%	5,88%	5,88%	119
		6e leerjaar	0,56	27,45%	8,82%	8,82%	10,78%	102
	Lager onderwijs		**0,55**	**31,58%**	**9,29%**	**6,50%**	**7,59%**	**646**
Gesubsidieerd vrij onderwijs			**0,57**	**32,89%**	**9,16%**	**7,33%**	**7,13%**	**982**
Gesubsidieerd officieel onderwijs	Kleuteronderwijs		0,78	36,68%	14,72%	12,62%	13,55%	428
	Kleuteronderwijs		**0,78**	**36,68%**	**14,72%**	**12,62%**	**13,55%**	**428**
	Lager onderwijs	1e leerjaar	0,86	35,05%	22,68%	14,43%	13,40%	97
		2e leerjaar	0,93	39,00%	18,00%	16,00%	20,00%	100
		3e leerjaar	0,68	24,32%	18,02%	14,41%	11,71%	111
		4e leerjaar	0,79	40,00%	17,65%	9,41%	11,76%	85
		5e leerjaar	0,85	29,33%	22,67%	16,00%	17,33%	75
		6e leerjaar	0,87	34,55%	21,82%	15,45%	15,45%	110
	Lager onderwijs		**0,83**	**33,56%**	**20,07%**	**14,36%**	**14,88%**	**578**
Gesubsidieerd officieel onderwijs			**0,81**	**34,89%**	**17,79%**	**13,62%**	**14,31%**	**1.006**
Totaal			**0,69**	**33,33%**	**13,39%**	**10,93%**	**11,06%**	**2.151**

Secundair onderwijs

Onderwijsnet	Gemiddelde OKI	Thuistaal	Opleidingsniveau moeder	Buurt	Schooltoelage	Aantal leerlingen
Gemeenschapsonderwijs	0,72	19,54%	20,69%	9,20%	22,41%	174
Gesubsidieerd vrij onderwijs	0,55	20,44%	13,75%	6,78%	13,84%	1.091
Gesubsidieerd officieel onderwijs	1,00	38,89%	50,00%	5,56%	5,56%	18
Totaal	**0,58**	**20,58%**	**15,20%**	**7,09%**	**14,89%**	**1.283**

Aangepaste tabel omwille van het privacy-aspect (zie toelichting).

Naar inhoudsopgave

2011 - 2012 Gemiddelde OKI en percentage aantikkers op 4 leerlingenkenmerken - per onderwijsvorm, graad en leerjaar voor Beersel

Behoort tot Belfius-cluster: Agglomeratiegemeenten met tertiaire activiteit (Cluster V10)

Secundair onderwijs

Geen tabel omwille van het privacy-aspect (zie toelichting).

Naar inhoudsopgave

2011 - 2012 Aandeel leerlingen dat op 0, 1, 2, 3 of 4 leerlingenkenmerken aantikt voor Beersel

Behoort tot Belfius-cluster: Agglomeratiegemeenten met tertiaire activiteit (Cluster V10)

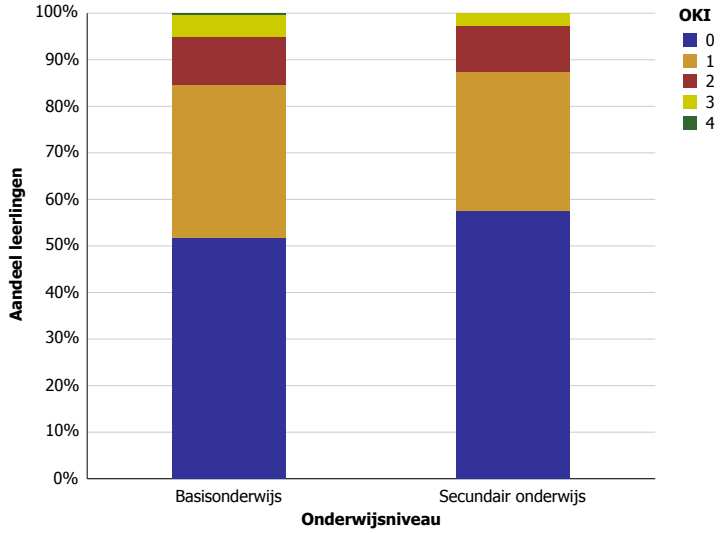

Naar inhoudsopgave

Begijnendijk

2011 - 2012 Gemiddelde OKI en percentage aantikkers op 4 leerlingenkenmerken - per graad en leerjaar voor Begijnendijk

Behoort tot Belfius-cluster: Woongemeenten in landelijke zones (Cluster V2)

Basisonderwijs

Niveau	Leerjaar	Gemiddelde OKI	Thuistaal	Opleidingsniveau moeder	Buurt	Schooltoelage	Aantal leerlingen
Kleuteronderwijs		0,22	2,93%	9,33%	0,27%	9,07%	375
Kleuteronderwijs		**0,22**	**2,93%**	**9,33%**	**0,27%**	**9,07%**	**375**
Lager onderwijs	1e leerjaar	0,26	0,88%	12,28%	0,00%	13,16%	114
	2e leerjaar	0,21	2,22%	6,67%	0,00%	12,22%	90
	3e leerjaar	0,13	0,00%	5,10%	0,00%	8,16%	98
	4e leerjaar	0,27	1,02%	13,27%	0,00%	12,24%	98
	5e leerjaar	0,24	1,01%	9,09%	1,01%	13,13%	99
	6e leerjaar	0,19	0,00%	6,45%	0,00%	12,90%	93
Lager onderwijs		**0,22**	**0,84%**	**8,95%**	**0,17%**	**11,99%**	**592**
Totaal		**0,22**	**1,65%**	**9,10%**	**0,21%**	**10,86%**	**967**

Secundair onderwijs

Gemiddelde OKI	Thuistaal	Opleidingsniveau moeder	Buurt	Schooltoelage	Aantal leerlingen
0,30	1,80%	12,42%	0,49%	14,87%	612

Aangepaste tabel omwille van het privacy-aspect (zie toelichting).

Naar inhoudsopgave

2011 - 2012 Gemiddelde OKI en percentage aantikkers op 4 leerlingenkenmerken - per net, graad en leerjaar voor Begijnendijk

Behoort tot Belfius-cluster: Woongemeenten in landelijke zones (Cluster V2)

Basisonderwijs

Onderwijsnet	Niveau	Gemiddelde OKI	Thuistaal	Opleidingsniveau moeder	Buurt	Schooltoelage	Aantal leerlingen
Gemeenschapsonderwijs	Kleuteronderwijs	0,25	0,00%	6,25%	0,00%	18,75%	16
	Lager onderwijs	0,22	0,00%	9,38%	0,00%	12,50%	32
Gemeenschapsonderwijs		**0,23**	**0,00%**	**8,33%**	**0,00%**	**14,58%**	**48**
Gesubsidieerd vrij onderwijs	Kleuteronderwijs	0,13	2,24%	4,48%	0,75%	5,97%	134
	Lager onderwijs	0,16	0,00%	5,39%	0,49%	9,80%	204
Gesubsidieerd vrij onderwijs		**0,15**	**0,89%**	**5,03%**	**0,59%**	**8,28%**	**338**
Gesubsidieerd officieel onderwijs	Kleuteronderwijs	0,26	3,56%	12,44%	0,00%	10,22%	225
	Lager onderwijs	0,26	1,40%	10,96%	0,00%	13,20%	356
Gesubsidieerd officieel onderwijs		**0,26**	**2,24%**	**11,53%**	**0,00%**	**12,05%**	**581**
Totaal		**0,22**	**1,65%**	**9,10%**	**0,21%**	**10,86%**	**967**

Aangepaste tabel omwille van het privacy-aspect (zie toelichting).

Secundair onderwijs

Onderwijsnet	Gemiddelde OKI	Thuistaal	Opleidingsniveau moeder	Buurt	Schooltoelage	Aantal leerlingen
Gemeenschapsonderwijs	0,32	1,04%	12,50%	1,04%	17,71%	96
Gesubsidieerd vrij onderwijs	0,27	2,17%	9,76%	0,43%	13,67%	461
Gesubsidieerd officieel onderwijs	0,55	0,00%	34,55%	0,00%	20,00%	55
Totaal	**0,30**	**1,80%**	**12,42%**	**0,49%**	**14,87%**	**612**

Aangepaste tabel omwille van het privacy-aspect (zie toelichting).

Naar inhoudsopgave

2011 - 2012 Gemiddelde OKI en percentage aantikkers op 4 leerlingenkenmerken - per onderwijsvorm, graad en leerjaar voor Begijnendijk

Behoort tot Belfius-cluster: Woongemeenten in landelijke zones (Cluster V2)

Secundair onderwijs

Geen tabel omwille van het privacy-aspect (zie toelichting).

Naar inhoudsopgave

2011 - 2012 Aandeel leerlingen dat op 0, 1, 2, 3 of 4 leerlingenkenmerken aantikt voor Begijnendijk

Behoort tot Belfius-cluster: Woongemeenten in landelijke zones (Cluster V2)

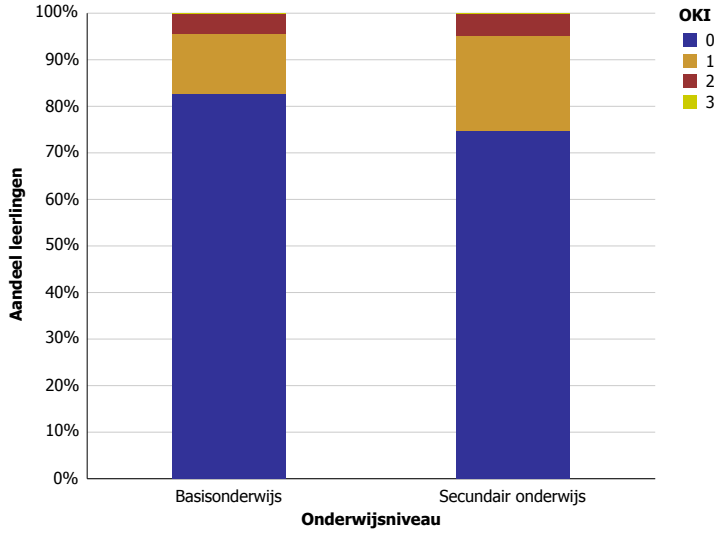

Naar inhoudsopgave

Bekkevoort

2011 - 2012 Gemiddelde OKI en percentage aantikkers op 4 leerlingenkenmerken - per graad en leerjaar voor Bekkevoort

Behoort tot Belfius-cluster: Kleine agrarische gemeenten (Cluster V9)

Basisonderwijs

Niveau	Leerjaar	Gemiddelde OKI	Thuistaal	Opleidingsniveau moeder	Buurt	Schooltoelage	Aantal leerlingen
Kleuteronderwijs		0,23	3,64%	9,55%	1,36%	8,18%	220
Kleuteronderwijs		**0,23**	**3,64%**	**9,55%**	**1,36%**	**8,18%**	**220**
Lager onderwijs	1e leerjaar	0,41	6,06%	13,64%	3,03%	18,18%	66
	2e leerjaar	0,17	0,00%	3,17%	3,17%	11,11%	63
	3e leerjaar	0,22	1,54%	12,31%	0,00%	7,69%	65
	4e leerjaar	0,25	1,41%	9,86%	1,41%	12,68%	71
	5e leerjaar	0,34	0,00%	12,07%	0,00%	22,41%	58
	6e leerjaar	0,26	4,00%	12,00%	0,00%	10,00%	50
Lager onderwijs		**0,28**	**2,14%**	**10,46%**	**1,34%**	**13,67%**	**373**
Totaal		**0,26**	**2,70%**	**10,12%**	**1,35%**	**11,64%**	**593**

Secundair onderwijs

Gemiddelde OKI	Thuistaal	Opleidingsniveau moeder	Buurt	Schooltoelage	Aantal leerlingen
0,41	0,48%	17,22%	0,24%	22,73%	418

Aangepaste tabel omwille van het privacy-aspect (zie toelichting).

Naar inhoudsopgave

2011 - 2012 Gemiddelde OKI en percentage aantikkers op 4 leerlingenkenmerken - per net, graad en leerjaar voor Bekkevoort

Behoort tot Belfius-cluster: Kleine agrarische gemeenten (Cluster V9)

Basisonderwijs

Onderwijsnet	Niveau	Gemiddelde OKI	Thuistaal	Opleidingsniveau moeder	Buurt	Schooltoelage	Aantal leerlingen
Gemeenschapsonderwijs	Kleuteronderwijs	0,40	0,00%	10,00%	0,00%	30,00%	10
	Lager onderwijs	0,53	0,00%	16,67%	0,00%	36,67%	30
Gemeenschapsonderwijs		**0,50**	**0,00%**	**15,00%**	**0,00%**	**35,00%**	**40**
Gesubsidieerd vrij onderwijs	Kleuteronderwijs	0,25	3,81%	11,43%	0,95%	8,57%	105
	Lager onderwijs	0,30	3,12%	12,50%	2,60%	11,46%	192
Gesubsidieerd vrij onderwijs		**0,28**	**3,37%**	**12,12%**	**2,02%**	**10,44%**	**297**
Gesubsidieerd officieel onderwijs	Kleuteronderwijs	0,19	3,81%	7,62%	1,90%	5,71%	105
	Lager onderwijs	0,20	1,32%	6,62%	0,00%	11,92%	151
Gesubsidieerd officieel onderwijs		**0,20**	**2,34%**	**7,03%**	**0,78%**	**9,38%**	**256**
Totaal		**0,26**	**2,70%**	**10,12%**	**1,35%**	**11,64%**	**593**

Aangepaste tabel omwille van het privacy-aspect (zie toelichting).

Secundair onderwijs

Onderwijsnet	Gemiddelde OKI	Thuistaal	Opleidingsniveau moeder	Buurt	Schooltoelage	Aantal leerlingen
Gemeenschapsonderwijs	0,59	3,17%	23,81%	0,00%	31,75%	63
Gesubsidieerd vrij onderwijs	0,34	0,00%	13,68%	0,30%	19,76%	329
Gesubsidieerd officieel onderwijs	0,85	0,00%	46,15%	0,00%	38,46%	26
Totaal	**0,41**	**0,48%**	**17,22%**	**0,24%**	**22,73%**	**418**

Aangepaste tabel omwille van het privacy-aspect (zie toelichting).

Naar inhoudsopgave

2011 - 2012 Gemiddelde OKI en percentage aantikkers op 4 leerlingenkenmerken - per onderwijsvorm, graad en leerjaar voor Bekkevoort

Behoort tot Belfius-cluster: Kleine agrarische gemeenten (Cluster V9)

Secundair onderwijs

Geen tabel omwille van het privacy-aspect (zie toelichting).

Naar inhoudsopgave

2011 - 2012 Aandeel leerlingen dat op 0, 1, 2, 3 of 4 leerlingenkenmerken aantikt voor Bekkevoort

Behoort tot Belfius-cluster: Kleine agrarische gemeenten (Cluster V9)

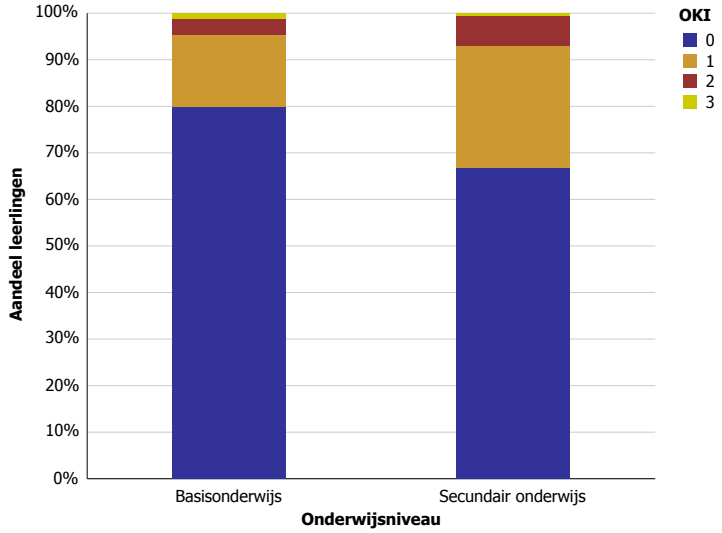

Naar inhoudsopgave

Beringen

2011 - 2012 Gemiddelde OKI en percentage aantikkers op 4 leerlingenkenmerken - per graad en leerjaar voor Beringen

Behoort tot Belfius-cluster: Sterk verstedelijkte gemeenten met lage inkomens (Cluster V7)

Basisonderwijs

Niveau	Leerjaar	Gemiddelde OKI	Thuistaal	Opleidingsniveau moeder	Buurt	Schooltoelage	Aantal leerlingen
Kleuteronderwijs		0,91	26,51%	23,17%	14,18%	26,93%	1.890
Kleuteronderwijs		**0,91**	**26,51%**	**23,17%**	**14,18%**	**26,93%**	**1.890**
Lager onderwijs	1e leerjaar	1,08	31,14%	27,27%	15,47%	33,08%	517
	2e leerjaar	1,01	22,98%	28,78%	14,91%	33,95%	483
	3e leerjaar	1,06	24,33%	30,13%	17,63%	33,48%	448
	4e leerjaar	1,08	26,44%	31,26%	14,02%	35,86%	435
	5e leerjaar	0,90	17,75%	27,58%	11,99%	32,61%	417
	6e leerjaar	0,90	17,99%	26,86%	12,71%	32,61%	417
Lager onderwijs		**1,01**	**23,74%**	**28,63%**	**14,54%**	**33,60%**	**2.717**
Totaal		**0,97**	**24,88%**	**26,39%**	**14,39%**	**30,87%**	**4.607**

Secundair onderwijs

Gemiddelde OKI	Thuistaal	Opleidingsniveau moeder	Buurt	Schooltoelage	Aantal leerlingen
1,05	18,98%	31,28%	18,29%	36,84%	3.024

Aangepaste tabel omwille van het privacy-aspect (zie toelichting).

Naar inhoudsopgave

2011 - 2012 Gemiddelde OKI en percentage aantikkers op 4 leerlingenkenmerken - per net, graad en leerjaar voor Beringen

Behoort tot Belfius-cluster: Sterk verstedelijkte gemeenten met lage inkomens (Cluster V7)

Basisonderwijs

Onderwijsnet	Niveau	Leerjaar	Gemiddelde OKI	Thuistaal	Opleidingsniveau moeder	Buurt	Schooltoelage	Aantal leerlingen
Gemeenschapsonderwijs	Kleuteronderwijs		1,53	44,04%	40,07%	26,16%	42,72%	302
	Kleuteronderwijs		**1,53**	**44,04%**	**40,07%**	**26,16%**	**42,72%**	**302**
	Lager onderwijs	1e leerjaar	1,89	57,32%	54,88%	31,71%	45,12%	82
		2e leerjaar	1,64	35,90%	47,44%	28,21%	52,56%	78
		3e leerjaar	1,93	52,11%	56,34%	35,21%	49,30%	71
		4e leerjaar	2,16	57,14%	63,49%	34,92%	60,32%	63
		5e leerjaar	1,45	37,50%	44,64%	21,43%	41,07%	56
		6e leerjaar	1,64	48,89%	48,89%	17,78%	48,89%	45
	Lager onderwijs		**1,80**	**48,35%**	**52,91%**	**29,11%**	**49,62%**	**395**
Gemeenschapsonderwijs			**1,68**	**46,48%**	**47,35%**	**27,83%**	**46,63%**	**697**
Gesubsidieerd vrij onderwijs	Kleuteronderwijs		0,88	26,80%	22,24%	12,96%	25,92%	1.250
	Kleuteronderwijs		**0,88**	**26,80%**	**22,24%**	**12,96%**	**25,92%**	**1.250**
	Lager onderwijs	1e leerjaar	1,00	28,27%	23,71%	12,46%	34,04%	329
		2e leerjaar	0,96	21,86%	28,30%	13,50%	32,15%	311
		3e leerjaar	0,93	19,35%	26,16%	15,05%	32,26%	279
		4e leerjaar	0,93	23,71%	26,46%	9,97%	32,65%	291
		5e leerjaar	0,90	16,36%	27,88%	12,64%	32,71%	269
		6e leerjaar	0,82	14,68%	25,60%	11,26%	30,72%	293
	Lager onderwijs		**0,92**	**20,94%**	**26,30%**	**12,47%**	**32,45%**	**1.772**
Gesubsidieerd vrij onderwijs			**0,91**	**23,36%**	**24,62%**	**12,67%**	**29,75%**	**3.022**
Gesubsidieerd officieel onderwijs	Kleuteronderwijs		0,46	9,76%	11,54%	7,99%	16,57%	338
	Kleuteronderwijs		**0,46**	**9,76%**	**11,54%**	**7,99%**	**16,57%**	**338**
	Lager onderwijs	1e leerjaar	0,70	19,81%	16,98%	12,26%	20,75%	106
		2e leerjaar	0,64	15,96%	14,89%	8,51%	24,47%	94
		3e leerjaar	0,79	18,37%	22,45%	12,24%	25,51%	98
		4e leerjaar	0,77	12,35%	23,46%	12,35%	28,40%	81
		5e leerjaar	0,58	9,78%	16,30%	4,35%	27,17%	92
		6e leerjaar	0,77	12,66%	18,99%	15,19%	30,38%	79
	Lager onderwijs		**0,70**	**15,09%**	**18,73%**	**10,73%**	**25,82%**	**550**
Gesubsidieerd officieel onderwijs			**0,61**	**13,06%**	**15,99%**	**9,68%**	**22,30%**	**888**
Totaal			**0,97**	**24,88%**	**26,39%**	**14,39%**	**30,87%**	**4.607**

Secundair onderwijs

Onderwijsnet	Gemiddelde OKI	Thuistaal	Opleidingsniveau moeder	Buurt	Schooltoelage	Aantal leerlingen
Gemeenschapsonderwijs	1,50	27,08%	46,38%	25,74%	51,21%	373
Gesubsidieerd vrij onderwijs	0,99	17,96%	29,15%	17,29%	34,82%	2.573
Gesubsidieerd officieel onderwijs	0,94	14,10%	29,49%	15,38%	34,62%	78
Totaal	**1,05**	**18,98%**	**31,28%**	**18,29%**	**36,84%**	**3.024**

Aangepaste tabel omwille van het privacy-aspect (zie toelichting).

Naar inhoudsopgave

2011 - 2012 Gemiddelde OKI en percentage aantikkers op 4 leerlingenkenmerken - per onderwijsvorm, graad en leerjaar voor Beringen

Behoort tot Belfius-cluster: Sterk verstedelijkte gemeenten met lage inkomens (Cluster V7)

Secundair onderwijs

Onderwijsvorm*	Gemiddelde OKI	Thuistaal	Opleidingsniveau moeder	Buurt	Schooltoelage	Aantal leerlingen
Onthaalklas	2,69	93,75%	81,25%	56,25%	37,50%	16
1e graad	1,13	22,63%	32,00%	20,42%	38,21%	950
ASO	0,52	7,35%	11,54%	11,99%	21,44%	667
TSO	1,02	16,16%	31,89%	15,30%	38,96%	693
BSO	1,52	28,35%	49,39%	22,61%	51,30%	575
KSO	0,44	0,00%	8,89%	13,33%	22,22%	45
DBSO	1,51	25,64%	55,13%	35,90%	34,62%	78
Totaal	**1,05**	**18,98%**	**31,28%**	**18,29%**	**36,84%**	**3.024**

Aangepaste tabel omwille van het privacy-aspect (zie toelichting).
* Om praktische redenen worden in deze aangepaste tabel de onthaalklas, 1ste graad en DBSO bij de onderwijsvormen vermeld.

Naar inhoudsopgave

2011 - 2012 Aandeel leerlingen dat op 0, 1, 2, 3 of 4 leerlingenkenmerken aantikt voor Beringen

Behoort tot Belfius-cluster: Sterk verstedelijkte gemeenten met lage inkomens (Cluster V7)

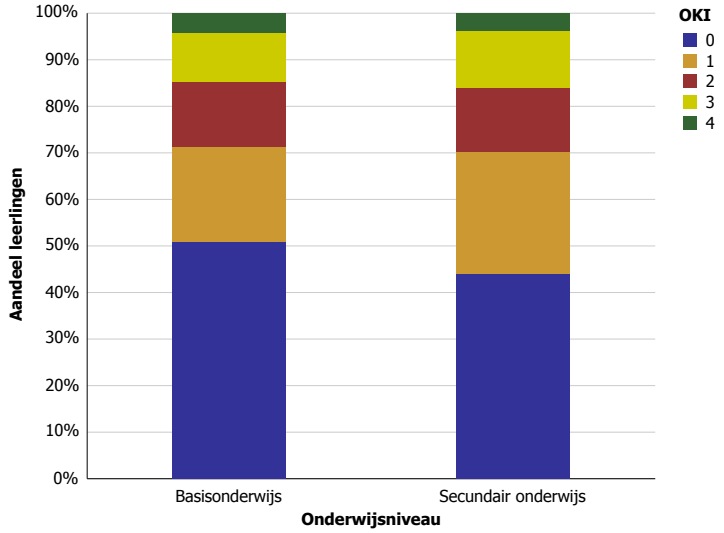

Naar inhoudsopgave

Berlaar

2011 - 2012 Gemiddelde OKI en percentage aantikkers op 4 leerlingenkenmerken - per graad en leerjaar voor Berlaar

Behoort tot Belfius-cluster: Weinig verstedelijkte gemeenten met demografische achteruitgang (Cluster V6)

Basisonderwijs

Niveau	Leerjaar	Gemiddelde OKI	Thuistaal	Opleidingsniveau moeder	Buurt	Schooltoelage	Aantal leerlingen
Kleuteronderwijs		0,29	4,31%	12,68%	1,44%	10,05%	418
Kleuteronderwijs		**0,29**	**4,31%**	**12,68%**	**1,44%**	**10,05%**	**418**
Lager onderwijs	1e leerjaar	0,38	7,14%	13,49%	0,79%	16,67%	126
	2e leerjaar	0,25	2,83%	3,77%	0,00%	17,92%	106
	3e leerjaar	0,36	4,46%	11,61%	0,00%	19,64%	112
	4e leerjaar	0,39	7,45%	14,89%	0,00%	17,02%	94
	5e leerjaar	0,35	3,70%	15,74%	0,93%	14,81%	108
	6e leerjaar	0,28	2,33%	13,95%	0,00%	11,63%	86
Lager onderwijs		**0,34**	**4,75%**	**12,18%**	**0,32%**	**16,46%**	**632**
Totaal		**0,32**	**4,57%**	**12,38%**	**0,76%**	**13,90%**	**1.050**

Secundair onderwijs

Gemiddelde OKI	Thuistaal	Opleidingsniveau moeder	Buurt	Schooltoelage	Aantal leerlingen
0,40	1,80%	18,53%	0,55%	19,50%	723

Aangepaste tabel omwille van het privacy-aspect (zie toelichting).

Naar inhoudsopgave

2011 - 2012 Gemiddelde OKI en percentage aantikkers op 4 leerlingenkenmerken - per net, graad en leerjaar voor Berlaar

Behoort tot Belfius-cluster: Weinig verstedelijkte gemeenten met demografische achteruitgang (Cluster V6)

Basisonderwijs

Onderwijsnet	Niveau	Leerjaar	Gemiddelde OKI	Thuistaal	Opleidingsniveau moeder	Buurt	Schooltoelage	Aantal leerlingen
Gemeenschapsonderwijs	Kleuteronderwijs		0,45	1,32%	25,00%	0,00%	18,42%	76
	Kleuteronderwijs		**0,45**	**1,32%**	**25,00%**	**0,00%**	**18,42%**	**76**
	Lager onderwijs	1e leerjaar	0,23	0,00%	0,00%	0,00%	22,73%	22
		2e leerjaar	0,67	8,33%	8,33%	0,00%	50,00%	12
		3e leerjaar	0,33	0,00%	11,11%	0,00%	22,22%	18
		4e leerjaar	0,73	9,09%	45,45%	0,00%	18,18%	11
		5e leerjaar	0,80	6,67%	33,33%	0,00%	40,00%	15
		6e leerjaar	0,20	10,00%	0,00%	0,00%	10,00%	10
	Lager onderwijs		**0,47**	**4,55%**	**14,77%**	**0,00%**	**27,27%**	**88**
Gemeenschapsonderwijs			**0,46**	**3,05%**	**19,51%**	**0,00%**	**23,17%**	**164**
Gesubsidieerd vrij onderwijs	Kleuteronderwijs		0,23	4,84%	9,68%	1,61%	7,26%	248
	Kleuteronderwijs		**0,23**	**4,84%**	**9,68%**	**1,61%**	**7,26%**	**248**
	Lager onderwijs	1e leerjaar	0,39	8,86%	16,46%	0,00%	13,92%	79
		2e leerjaar	0,17	1,54%	1,54%	0,00%	13,85%	65
		3e leerjaar	0,30	4,48%	10,45%	0,00%	14,93%	67
		4e leerjaar	0,25	6,56%	6,56%	0,00%	11,48%	61
		5e leerjaar	0,22	1,67%	8,33%	0,00%	11,67%	60
		6e leerjaar	0,24	1,85%	11,11%	0,00%	11,11%	54
	Lager onderwijs		**0,27**	**4,40%**	**9,33%**	**0,00%**	**12,95%**	**386**
Gesubsidieerd vrij onderwijs			**0,25**	**4,57%**	**9,46%**	**0,63%**	**10,73%**	**634**
Gesubsidieerd officieel onderwijs	Kleuteronderwijs		0,31	5,32%	10,64%	2,13%	10,64%	94
	Kleuteronderwijs		**0,31**	**5,32%**	**10,64%**	**2,13%**	**10,64%**	**94**
	Lager onderwijs	1e leerjaar	0,48	8,00%	16,00%	4,00%	20,00%	25
		2e leerjaar	0,24	3,45%	6,90%	0,00%	13,79%	29
		3e leerjaar	0,52	7,41%	14,81%	0,00%	29,63%	27
		4e leerjaar	0,64	9,09%	22,73%	0,00%	31,82%	22
		5e leerjaar	0,39	6,06%	21,21%	3,03%	9,09%	33
		6e leerjaar	0,41	0,00%	27,27%	0,00%	13,64%	22
	Lager onderwijs		**0,44**	**5,70%**	**17,72%**	**1,27%**	**18,99%**	**158**
Gesubsidieerd officieel onderwijs			**0,39**	**5,56%**	**15,08%**	**1,59%**	**15,87%**	**252**
Totaal			**0,32**	**4,57%**	**12,38%**	**0,76%**	**13,90%**	**1.050**

Secundair onderwijs

Onderwijsnet	Gemiddelde OKI	Thuistaal	Opleidingsniveau moeder	Buurt	Schooltoelage	Aantal leerlingen
Gemeenschapsonderwijs	0,54	2,44%	26,83%	2,44%	21,95%	82
Gesubsidieerd vrij onderwijs	0,39	1,86%	17,63%	0,34%	19,32%	590
Gesubsidieerd officieel onderwijs	0,33	0,00%	15,69%	0,00%	17,65%	51
Totaal	**0,40**	**1,80%**	**18,53%**	**0,55%**	**19,50%**	**723**

Aangepaste tabel omwille van het privacy-aspect (zie toelichting).

Naar inhoudsopgave

2011 - 2012 Gemiddelde OKI en percentage aantikkers op 4 leerlingenkenmerken - per onderwijsvorm, graad en leerjaar voor Berlaar

Behoort tot Belfius-cluster: Weinig verstedelijkte gemeenten met demografische achteruitgang (Cluster V6)

Secundair onderwijs

Geen tabel omwille van het privacy-aspect (zie toelichting).

Naar inhoudsopgave

2011 - 2012 Aandeel leerlingen dat op 0, 1, 2, 3 of 4 leerlingenkenmerken aantikt voor Berlaar

Behoort tot Belfius-cluster: Weinig verstedelijkte gemeenten met demografische achteruitgang (Cluster V6)

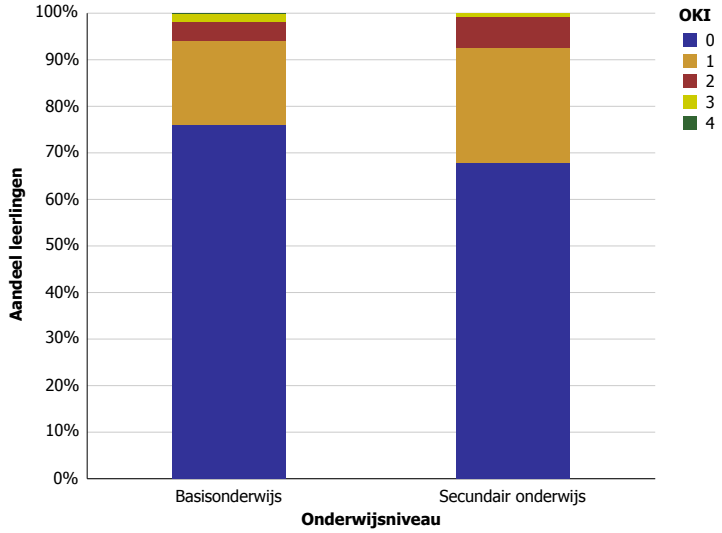

Naar inhoudsopgave

Berlare

2011 - 2012 Gemiddelde OKI en percentage aantikkers op 4 leerlingenkenmerken - per graad en leerjaar voor Berlare

Behoort tot Belfius-cluster: Weinig verstedelijkte gemeenten met demografische achteruitgang (Cluster V6)

Basisonderwijs

Niveau	Leerjaar	Gemiddelde OKI	Thuistaal	Opleidingsniveau moeder	Buurt	Schooltoelage	Aantal leerlingen
Kleuteronderwijs		0,33	2,06%	17,01%	1,72%	12,20%	582
Kleuteronderwijs		**0,33**	**2,06%**	**17,01%**	**1,72%**	**12,20%**	**582**
Lager onderwijs	1e leerjaar	0,46	3,78%	22,70%	2,70%	16,76%	185
	2e leerjaar	0,37	3,89%	19,44%	3,89%	10,00%	180
	3e leerjaar	0,35	3,23%	16,77%	0,65%	14,84%	155
	4e leerjaar	0,42	2,13%	18,44%	2,13%	19,15%	141
	5e leerjaar	0,47	3,64%	21,82%	3,03%	18,18%	165
	6e leerjaar	0,44	0,74%	16,18%	4,41%	22,79%	136
Lager onderwijs		**0,42**	**3,01%**	**19,44%**	**2,81%**	**16,63%**	**962**
Totaal		**0,39**	**2,66%**	**18,52%**	**2,40%**	**14,96%**	**1.544**

Secundair onderwijs

Gemiddelde OKI	Thuistaal	Opleidingsniveau moeder	Buurt	Schooltoelage	Aantal leerlingen
0,50	0,94%	23,48%	5,35%	20,13%	954

Aangepaste tabel omwille van het privacy-aspect (zie toelichting).

Naar inhoudsopgave

2011 - 2012 Gemiddelde OKI en percentage aantikkers op 4 leerlingenkenmerken - per net, graad en leerjaar voor Berlare

Behoort tot Belfius-cluster: Weinig verstedelijkte gemeenten met demografische achteruitgang (Cluster V6)

Basisonderwijs

Onderwijsnet	Niveau	Leerjaar	Gemiddelde OKI	Thuistaal	Opleidingsniveau moeder	Buurt	Schooltoelage	Aantal leerlingen
Gemeenschapsonderwijs	Kleuteronderwijs		0,45	0,00%	26,50%	0,00%	18,80%	117
	Kleuteronderwijs		**0,45**	**0,00%**	**26,50%**	**0,00%**	**18,80%**	**117**
	Lager onderwijs	1e leerjaar	0,81	6,25%	46,88%	6,25%	21,88%	32
		2e leerjaar	0,62	5,13%	33,33%	7,69%	15,38%	39
		3e leerjaar	0,50	0,00%	23,33%	0,00%	26,67%	30
		4e leerjaar	0,67	0,00%	42,42%	3,03%	21,21%	33
		5e leerjaar	0,67	2,78%	30,56%	2,78%	30,56%	36
		6e leerjaar	0,69	0,00%	19,23%	0,00%	50,00%	26
	Lager onderwijs		**0,66**	**2,55%**	**33,16%**	**3,57%**	**26,53%**	**196**
Gemeenschapsonderwijs			**0,58**	**1,60%**	**30,67%**	**2,24%**	**23,64%**	**313**
Gesubsidieerd vrij onderwijs	Kleuteronderwijs		0,30	2,49%	14,93%	1,99%	10,70%	402
	Kleuteronderwijs		**0,30**	**2,49%**	**14,93%**	**1,99%**	**10,70%**	**402**
	Lager onderwijs	1e leerjaar	0,38	3,23%	16,94%	1,61%	16,13%	124
		2e leerjaar	0,34	4,46%	16,07%	3,57%	9,82%	112
		3e leerjaar	0,32	3,96%	13,86%	0,99%	12,87%	101
		4e leerjaar	0,37	3,30%	10,99%	2,20%	20,88%	91
		5e leerjaar	0,42	3,70%	19,44%	3,70%	14,81%	108
		6e leerjaar	0,40	1,10%	16,48%	4,40%	17,58%	91
	Lager onderwijs		**0,37**	**3,35%**	**15,79%**	**2,71%**	**15,15%**	**627**
Gesubsidieerd vrij onderwijs			**0,34**	**3,01%**	**15,45%**	**2,43%**	**13,41%**	**1.029**
Gesubsidieerd officieel onderwijs	Kleuteronderwijs		0,29	3,17%	12,70%	3,17%	9,52%	63
	Kleuteronderwijs		**0,29**	**3,17%**	**12,70%**	**3,17%**	**9,52%**	**63**
	Lager onderwijs	1e leerjaar	0,41	3,45%	20,69%	3,45%	13,79%	29
		2e leerjaar	0,17	0,00%	13,79%	0,00%	3,45%	29
		3e leerjaar	0,33	4,17%	20,83%	0,00%	8,33%	24
		4e leerjaar	0,18	0,00%	11,76%	0,00%	5,88%	17
		5e leerjaar	0,38	4,76%	19,05%	0,00%	14,29%	21
		6e leerjaar	0,32	0,00%	10,53%	10,53%	10,53%	19
	Lager onderwijs		**0,30**	**2,16%**	**16,55%**	**2,16%**	**9,35%**	**139**
Gesubsidieerd officieel onderwijs			**0,30**	**2,48%**	**15,35%**	**2,48%**	**9,41%**	**202**
Totaal			**0,39**	**2,66%**	**18,52%**	**2,40%**	**14,96%**	**1.544**

Secundair onderwijs

Onderwijsnet	Gemiddelde OKI	Thuistaal	Opleidingsniveau moeder	Buurt	Schooltoelage	Aantal leerlingen
Gemeenschapsonderwijs	0,72	2,36%	32,28%	7,09%	30,71%	127
Gesubsidieerd vrij onderwijs	0,45	0,62%	21,43%	4,93%	18,35%	812
Gesubsidieerd officieel onderwijs	1,07	6,67%	60,00%	13,33%	26,67%	15
Totaal	**0,50**	**0,94%**	**23,48%**	**5,35%**	**20,13%**	**954**

Aangepaste tabel omwille van het privacy-aspect (zie toelichting).

Naar inhoudsopgave

2011 - 2012 Gemiddelde OKI en percentage aantikkers op 4 leerlingenkenmerken - per onderwijsvorm, graad en leerjaar voor Berlare

Behoort tot Belfius-cluster: Weinig verstedelijkte gemeenten met demografische achteruitgang (Cluster V6)

Secundair onderwijs

Onderwijsvorm*	Gemiddelde OKI	Thuistaal	Opleidingsniveau moeder	Buurt	Schooltoelage	Aantal leerlingen
1e graad	0,51	0,63%	21,70%	6,29%	22,01%	318
ASO	0,26	1,69%	8,02%	6,33%	9,70%	237
TSO	0,50	0,51%	25,25%	4,04%	20,20%	198
BSO	0,77	1,16%	42,77%	4,05%	29,48%	173
KSO	0,75	0,00%	37,50%	0,00%	37,50%	8
DBSO	0,75	0,00%	45,00%	5,00%	25,00%	20
Totaal	**0,50**	**0,94%**	**23,48%**	**5,35%**	**20,13%**	**954**

Aangepaste tabel omwille van het privacy-aspect (zie toelichting).
* Om praktische redenen worden in deze aangepaste tabel de onthaalklas, 1ste graad en DBSO bij de onderwijsvormen vermeld.

Naar inhoudsopgave

2011 - 2012 Aandeel leerlingen dat op 0, 1, 2, 3 of 4 leerlingenkenmerken aantikt voor Berlare

Behoort tot Belfius-cluster: Weinig verstedelijkte gemeenten met demografische achteruitgang (Cluster V6)

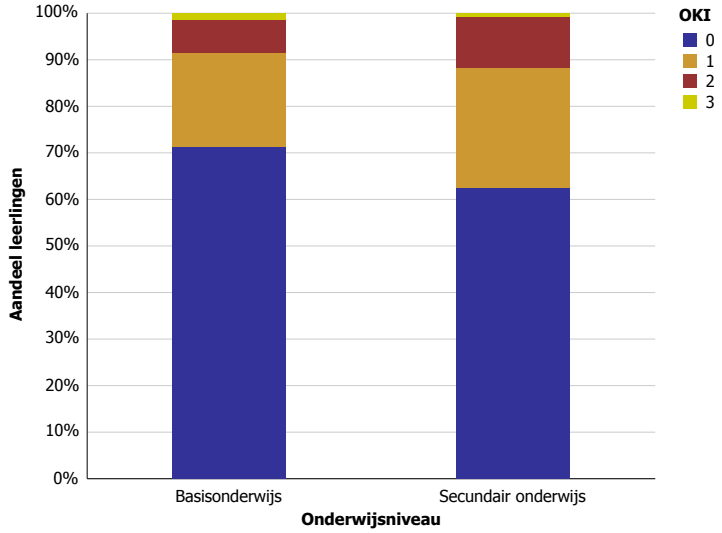

Naar inhoudsopgave

Bertem

2011 - 2012 Gemiddelde OKI en percentage aantikkers op 4 leerlingenkenmerken - per graad en leerjaar voor Bertem

Behoort tot Belfius-cluster: Woongemeenten in de stadsrand (Cluster V1)

Basisonderwijs

Niveau	Leerjaar	Gemiddelde OKI	Thuistaal	Opleidingsniveau moeder	Buurt	Schooltoelage	Aantal leerlingen
Kleuteronderwijs		0,24	9,52%	5,95%	1,43%	6,67%	420
Kleuteronderwijs		**0,24**	**9,52%**	**5,95%**	**1,43%**	**6,67%**	**420**
Lager onderwijs	1e leerjaar	0,29	11,67%	6,67%	1,67%	9,17%	120
	2e leerjaar	0,27	6,90%	7,76%	2,59%	9,48%	116
	3e leerjaar	0,27	12,50%	4,46%	2,68%	7,14%	112
	4e leerjaar	0,33	10,08%	8,40%	0,84%	13,45%	119
	5e leerjaar	0,24	9,09%	8,18%	0,00%	6,36%	110
	6e leerjaar	0,26	7,14%	7,14%	0,00%	11,22%	98
Lager onderwijs		**0,28**	**9,63%**	**7,11%**	**1,33%**	**9,48%**	**675**
Totaal		**0,26**	**9,59%**	**6,67%**	**1,37%**	**8,40%**	**1.095**

Secundair onderwijs

Gemiddelde OKI	Thuistaal	Opleidingsniveau moeder	Buurt	Schooltoelage	Aantal leerlingen
0,30	6,76%	8,71%	0,75%	13,81%	666

Aangepaste tabel omwille van het privacy-aspect (zie toelichting).

Naar inhoudsopgave

2011 - 2012 Gemiddelde OKI en percentage aantikkers op 4 leerlingenkenmerken - per net, graad en leerjaar voor Bertem

Behoort tot Belfius-cluster: Woongemeenten in de stadsrand (Cluster V1)

Basisonderwijs

Onderwijsnet	Niveau	Gemiddelde OKI	Thuistaal	Opleidingsniveau moeder	Buurt	Schooltoelage	Aantal leerlingen
Gemeenschapsonderwijs	Kleuteronderwijs	0,33	8,33%	25,00%	0,00%	0,00%	12
	Lager onderwijs	0,64	27,27%	13,64%	9,09%	13,64%	22
Gemeenschapsonderwijs		**0,53**	**20,59%**	**17,65%**	**5,88%**	**8,82%**	**34**
Gesubsidieerd vrij onderwijs	Kleuteronderwijs	0,15	6,49%	3,24%	2,16%	3,24%	185
	Lager onderwijs	0,14	3,91%	4,89%	0,65%	4,56%	307
Gesubsidieerd vrij onderwijs		**0,14**	**4,88%**	**4,27%**	**1,22%**	**4,07%**	**492**
Gesubsidieerd officieel onderwijs	Kleuteronderwijs	0,30	12,11%	7,17%	0,90%	9,87%	223
	Lager onderwijs	0,37	13,58%	8,67%	1,45%	13,58%	346
Gesubsidieerd officieel onderwijs		**0,34**	**13,01%**	**8,08%**	**1,23%**	**12,13%**	**569**
Totaal		**0,26**	**9,59%**	**6,67%**	**1,37%**	**8,40%**	**1.095**

Aangepaste tabel omwille van het privacy-aspect (zie toelichting).

Secundair onderwijs

Onderwijsnet	Gemiddelde OKI	Thuistaal	Opleidingsniveau moeder	Buurt	Schooltoelage	Aantal leerlingen
Gemeenschapsonderwijs	0,45	12,50%	14,17%	0,83%	17,50%	120
Gesubsidieerd vrij onderwijs	0,25	5,44%	6,80%	0,78%	12,43%	515
Gesubsidieerd officieel onderwijs	0,48	6,45%	19,35%	0,00%	22,58%	31
Totaal	**0,30**	**6,76%**	**8,71%**	**0,75%**	**13,81%**	**666**

Aangepaste tabel omwille van het privacy-aspect (zie toelichting).

Naar inhoudsopgave

2011 - 2012 Gemiddelde OKI en percentage aantikkers op 4 leerlingenkenmerken - per onderwijsvorm, graad en leerjaar voor Bertem

Behoort tot Belfius-cluster: Woongemeenten in de stadsrand (Cluster V1)

Secundair onderwijs

Geen tabel omwille van het privacy-aspect (zie toelichting).

Naar inhoudsopgave

2011 - 2012 Aandeel leerlingen dat op 0, 1, 2, 3 of 4 leerlingenkenmerken aantikt voor Bertem

Behoort tot Belfius-cluster: Woongemeenten in de stadsrand (Cluster V1)

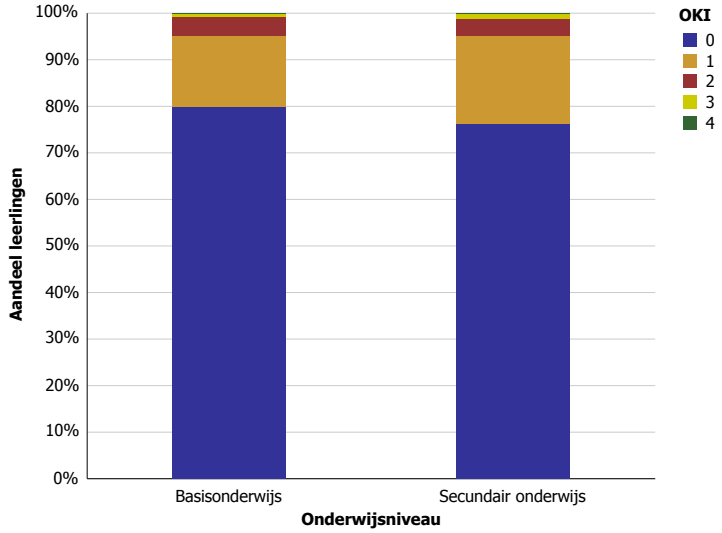

Naar inhoudsopgave

Bever

2011 - 2012 Gemiddelde OKI en percentage aantikkers op 4 leerlingenkenmerken - per graad en leerjaar voor Bever

Behoort tot Belfius-cluster: Kleine agrarische gemeenten (Cluster V9)

Basisonderwijs

Niveau	Leerjaar	Gemiddelde OKI	Thuistaal	Opleidingsniveau moeder	Buurt	Schooltoelage	Aantal leerlingen
Kleuteronderwijs		0,33	23,40%	3,19%	1,06%	5,32%	94
Kleuteronderwijs		**0,33**	**23,40%**	**3,19%**	**1,06%**	**5,32%**	**94**
Lager onderwijs	1e leerjaar	0,27	20,00%	3,33%	0,00%	3,33%	30
	2e leerjaar	0,13	10,00%	0,00%	0,00%	3,33%	30
	3e leerjaar	0,48	23,81%	9,52%	0,00%	14,29%	21
	4e leerjaar	0,28	16,67%	0,00%	0,00%	11,11%	18
	5e leerjaar	0,35	13,04%	13,04%	0,00%	8,70%	23
	6e leerjaar	0,36	7,14%	10,71%	3,57%	14,29%	28
Lager onderwijs		**0,30**	**14,67%**	**6,00%**	**0,67%**	**8,67%**	**150**
Totaal		**0,31**	**18,03%**	**4,92%**	**0,82%**	**7,38%**	**244**

Secundair onderwijs

Gemiddelde OKI	Thuistaal	Opleidingsniveau moeder	Buurt	Schooltoelage	Aantal leerlingen
0,32	8,47%	14,41%	0,00%	9,32%	118

Aangepaste tabel omwille van het privacy-aspect (zie toelichting).

Naar inhoudsopgave

2011 - 2012 Gemiddelde OKI en percentage aantikkers op 4 leerlingenkenmerken - per net, graad en leerjaar voor Bever

Behoort tot Belfius-cluster: Kleine agrarische gemeenten (Cluster V9)

Basisonderwijs

Onderwijsnet	Gemiddelde OKI	Thuistaal	Opleidingsniveau moeder	Buurt	Schooltoelage	Aantal leerlingen
Gemeenschapsonderwijs	0,29	28,57%	0,00%	0,00%	0,00%	7
Gesubsidieerd vrij onderwijs	0,18	5,88%	5,88%	5,88%	0,00%	17
Gesubsidieerd officieel onderwijs	0,32	18,64%	5,00%	0,45%	8,18%	220
Totaal	**0,31**	**18,03%**	**4,92%**	**0,82%**	**7,38%**	**244**

Aangepaste tabel omwille van het privacy-aspect (zie toelichting).

Secundair onderwijs

Geen tabel omwille van het privacy-aspect (zie toelichting).

Naar inhoudsopgave

2011 - 2012 Gemiddelde OKI en percentage aantikkers op 4 leerlingenkenmerken - per onderwijsvorm, graad en leerjaar voor Bever

Behoort tot Belfius-cluster: Kleine agrarische gemeenten (Cluster V9)

Secundair onderwijs

Geen tabel omwille van het privacy-aspect (zie toelichting).

Naar inhoudsopgave

2011 - 2012 Aandeel leerlingen dat op 0, 1, 2, 3 of 4 leerlingenkenmerken aantikt voor Bever

Behoort tot Belfius-cluster: Kleine agrarische gemeenten (Cluster V9)

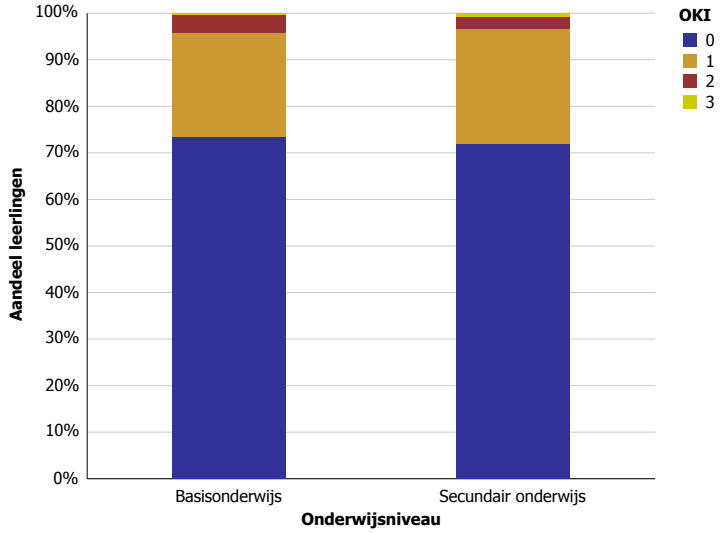

Naar inhoudsopgave

Beveren

2011 - 2012 Gemiddelde OKI en percentage aantikkers op 4 leerlingenkenmerken - per graad en leerjaar voor Beveren

Behoort tot Belfius-cluster: Steden en agglomeratiegemeenten met industrieel karakter (Cluster V8)

Basisonderwijs

Niveau	Leerjaar	Gemiddelde OKI	Thuistaal	Opleidingsniveau moeder	Buurt	Schooltoelage	Aantal leerlingen
Kleuteronderwijs		0,47	4,75%	15,43%	15,15%	11,96%	1.789
Kleuteronderwijs		**0,47**	**4,75%**	**15,43%**	**15,15%**	**11,96%**	**1.789**
Lager onderwijs	1e leerjaar	0,53	4,72%	17,72%	17,32%	13,58%	508
	2e leerjaar	0,56	2,64%	18,09%	16,67%	18,70%	492
	3e leerjaar	0,55	4,86%	17,66%	15,23%	16,78%	453
	4e leerjaar	0,47	2,51%	17,08%	12,98%	14,12%	439
	5e leerjaar	0,52	3,67%	18,58%	14,68%	14,91%	436
	6e leerjaar	0,50	3,07%	18,20%	10,53%	18,64%	456
Lager onderwijs		**0,52**	**3,59%**	**17,89%**	**14,66%**	**16,13%**	**2.784**
Totaal		**0,50**	**4,05%**	**16,93%**	**14,85%**	**14,50%**	**4.573**

Secundair onderwijs

Graad	Leerjaar	Gemiddelde OKI	Thuistaal	Opleidingsniveau moeder	Buurt	Schooltoelage	Aantal leerlingen
Onthaalklas		2,00	87,50%	87,50%	25,00%	0,00%	8
Onthaalklas		**2,00**	**87,50%**	**87,50%**	**25,00%**	**0,00%**	**8**
1e graad	1e leerjaar	0,61	2,64%	18,86%	18,66%	20,49%	493
	2e leerjaar	0,61	3,75%	20,97%	17,60%	18,54%	534
1e graad		**0,61**	**3,21%**	**19,96%**	**18,11%**	**19,47%**	**1.027**
2de graad	1e leerjaar	0,68	2,30%	23,23%	19,50%	22,70%	564
	2e leerjaar	0,63	1,88%	22,93%	17,48%	20,86%	532
2de graad		**0,66**	**2,10%**	**23,08%**	**18,52%**	**21,81%**	**1.096**
3de graad	1e leerjaar	0,58	1,83%	21,70%	14,81%	19,88%	493
	2e leerjaar	0,54	1,98%	20,22%	14,73%	17,14%	455
	3e leerjaar	0,89	3,12%	41,67%	19,79%	23,96%	96
	Se-n-Se	0,55	0,00%	31,03%	10,34%	13,79%	29
3de graad		**0,59**	**1,96%**	**23,11%**	**15,10%**	**18,92%**	**1.073**
4de graad	1e leerjaar	0,40	0,00%	0,00%	40,00%	0,00%	5
	2e leerjaar	1,00	0,00%	40,00%	40,00%	20,00%	5
4de graad		**0,70**	**0,00%**	**20,00%**	**40,00%**	**10,00%**	**10**
DBSO		1,45	19,15%	61,70%	36,17%	27,66%	47
DBSO		**1,45**	**19,15%**	**61,70%**	**36,17%**	**27,66%**	**47**
Totaal		**0,63**	**2,85%**	**22,82%**	**17,60%**	**20,12%**	**3.261**

Naar inhoudsopgave

2011 - 2012 Gemiddelde OKI en percentage aantikkers op 4 leerlingenkenmerken - per net, graad en leerjaar voor Beveren

Behoort tot Belfius-cluster: Steden en agglomeratiegemeenten met industrieel karakter (Cluster V8)

Basisonderwijs

Onderwijsnet	Niveau	Leerjaar	Gemiddelde OKI	Thuistaal	Opleidingsniveau moeder	Buurt	Schooltoelage	Aantal leerlingen
Gemeenschapsonderwijs	Kleuteronderwijs		1,34	21,21%	46,46%	37,37%	29,29%	99
	Kleuteronderwijs		**1,34**	**21,21%**	**46,46%**	**37,37%**	**29,29%**	**99**
	Lager onderwijs	1e leerjaar	1,83	27,59%	58,62%	55,17%	41,38%	29
		2e leerjaar	1,29	11,76%	44,12%	38,24%	35,29%	34
		3e leerjaar	1,81	29,63%	59,26%	48,15%	44,44%	27
		4e leerjaar	1,13	13,33%	50,00%	23,33%	26,67%	30
		5e leerjaar	1,25	25,00%	41,67%	29,17%	29,17%	24
		6e leerjaar	1,19	11,11%	29,63%	22,22%	55,56%	27
	Lager onderwijs		**1,42**	**19,30%**	**47,37%**	**36,26%**	**38,60%**	**171**
Gemeenschapsonderwijs			**1,39**	**20,00%**	**47,04%**	**36,67%**	**35,19%**	**270**
Gesubsidieerd vrij onderwijs	Kleuteronderwijs		0,35	3,73%	12,50%	11,51%	7,68%	912
	Kleuteronderwijs		**0,35**	**3,73%**	**12,50%**	**11,51%**	**7,68%**	**912**
	Lager onderwijs	1e leerjaar	0,36	3,80%	11,79%	12,55%	7,98%	263
		2e leerjaar	0,45	1,98%	15,08%	11,90%	16,27%	252
		3e leerjaar	0,41	4,07%	11,76%	11,76%	13,57%	221
		4e leerjaar	0,37	1,28%	13,68%	10,26%	11,97%	234
		5e leerjaar	0,42	1,99%	16,33%	11,55%	11,95%	251
		6e leerjaar	0,43	2,13%	15,96%	9,93%	14,89%	282
	Lager onderwijs		**0,41**	**2,53%**	**14,17%**	**11,31%**	**12,77%**	**1.503**
Gesubsidieerd vrij onderwijs			**0,39**	**2,98%**	**13,54%**	**11,39%**	**10,85%**	**2.415**
Gesubsidieerd officieel onderwijs	Kleuteronderwijs		0,50	3,86%	14,91%	16,58%	14,78%	778
	Kleuteronderwijs		**0,50**	**3,86%**	**14,91%**	**16,58%**	**14,78%**	**778**
	Lager onderwijs	1e leerjaar	0,57	2,78%	19,44%	18,06%	16,67%	216
		2e leerjaar	0,57	1,94%	17,48%	18,93%	18,93%	206
		3e leerjaar	0,52	2,44%	18,54%	14,63%	16,59%	205
		4e leerjaar	0,48	2,29%	16,00%	14,86%	14,86%	175
		5e leerjaar	0,57	3,11%	18,63%	17,39%	17,39%	161
		6e leerjaar	0,52	3,40%	20,41%	9,52%	19,05%	147
	Lager onderwijs		**0,54**	**2,61%**	**18,38%**	**15,86%**	**17,21%**	**1.110**
Gesubsidieerd officieel onderwijs			**0,52**	**3,12%**	**16,95%**	**16,15%**	**16,21%**	**1.888**
Totaal			**0,50**	**4,05%**	**16,93%**	**14,85%**	**14,50%**	**4.573**

Secundair onderwijs

Onderwijsnet	Gemiddelde OKI	Thuistaal	Opleidingsniveau moeder	Buurt	Schooltoelage	Aantal leerlingen
Gemeenschapsonderwijs	1,13	9,04%	41,27%	30,72%	31,63%	332
Gesubsidieerd vrij onderwijs	0,55	2,08%	19,42%	15,18%	17,90%	2.358
Gesubsidieerd officieel onderwijs	0,71	2,45%	26,09%	19,96%	22,59%	571
Totaal	**0,63**	**2,85%**	**22,82%**	**17,60%**	**20,12%**	**3.261**

Aangepaste tabel omwille van het privacy-aspect (zie toelichting).

Naar inhoudsopgave

2011 - 2012 Gemiddelde OKI en percentage aantikkers op 4 leerlingenkenmerken - per onderwijsvorm, graad en leerjaar voor Beveren

Behoort tot Belfius-cluster: Steden en agglomeratiegemeenten met industrieel karakter (Cluster V8)

Secundair onderwijs

Onderwijsvorm	Graad	Gemiddelde OKI	Thuistaal	Opleidingsniveau moeder	Buurt	Schooltoelage	Aantal leerlingen
	Onthaalklas	2,00	87,50%	87,50%	25,00%	0,00%	8
	1e graad	0,61	3,21%	19,96%	18,11%	19,47%	1.027
ASO	2de graad	0,41	1,66%	11,37%	14,69%	13,27%	422
	3de graad	0,30	0,93%	8,41%	8,41%	11,84%	321
ASO		**0,36**	**1,35%**	**10,09%**	**11,98%**	**12,65%**	**743**
TSO	2de graad	0,65	0,85%	24,79%	17,66%	21,94%	351
	3de graad	0,54	2,11%	20,32%	14,78%	17,15%	379
TSO		**0,60**	**1,51%**	**22,47%**	**16,16%**	**19,45%**	**730**
BSO	2de graad	1,03	4,44%	39,93%	25,26%	33,79%	293
	3de graad	0,93	2,87%	40,23%	22,13%	27,30%	348
	4de graad	0,70	0,00%	20,00%	40,00%	10,00%	10
BSO		**0,97**	**3,53%**	**39,78%**	**23,81%**	**29,95%**	**651**
KSO	2de graad	0,43	0,00%	3,33%	16,67%	23,33%	30
	3de graad	0,44	0,00%	16,00%	8,00%	20,00%	25
KSO		**0,44**	**0,00%**	**9,09%**	**12,73%**	**21,82%**	**55**
	DBSO	1,45	19,15%	61,70%	36,17%	27,66%	47
Totaal		**0,63**	**2,85%**	**22,82%**	**17,60%**	**20,12%**	**3.261**

Aangepaste tabel omwille van het privacy-aspect (zie toelichting).

Naar inhoudsopgave

2011 - 2012 Aandeel leerlingen dat op 0, 1, 2, 3 of 4 leerlingenkenmerken aantikt voor Beveren

Behoort tot Belfius-cluster: Steden en agglomeratiegemeenten met industrieel karakter (Cluster V8)

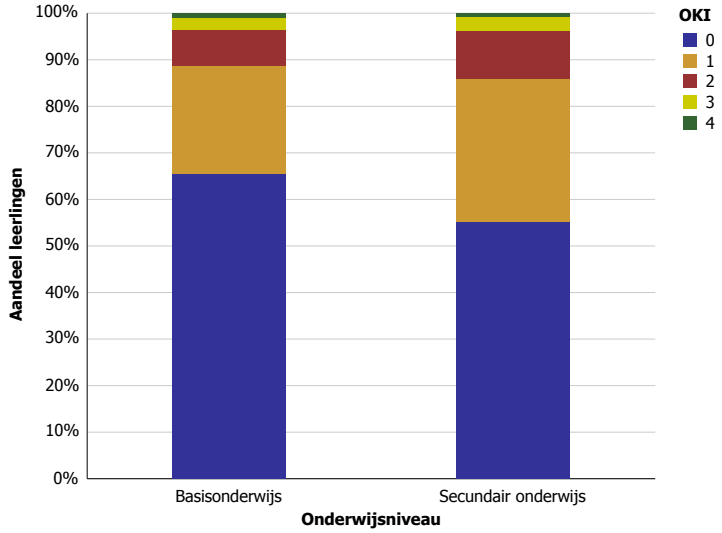

Naar inhoudsopgave

Bierbeek

2011 - 2012 Gemiddelde OKI en percentage aantikkers op 4 leerlingenkenmerken - per graad en leerjaar voor Bierbeek

Behoort tot Belfius-cluster: Woongemeenten in de stadsrand (Cluster V1)

Basisonderwijs

Niveau	Leerjaar	Gemiddelde OKI	Thuistaal	Opleidingsniveau moeder	Buurt	Schooltoelage	Aantal leerlingen
Kleuteronderwijs		0,18	4,82%	4,34%	1,93%	6,75%	415
Kleuteronderwijs		**0,18**	**4,82%**	**4,34%**	**1,93%**	**6,75%**	**415**
Lager onderwijs	1e leerjaar	0,14	3,12%	3,12%	0,00%	7,81%	128
	2e leerjaar	0,21	4,96%	5,79%	0,83%	9,09%	121
	3e leerjaar	0,14	4,21%	4,21%	2,11%	3,16%	95
	4e leerjaar	0,14	2,29%	3,82%	1,53%	6,11%	131
	5e leerjaar	0,26	4,27%	10,26%	0,00%	11,11%	117
	6e leerjaar	0,17	2,78%	3,70%	0,00%	10,19%	108
Lager onderwijs		**0,17**	**3,57%**	**5,14%**	**0,71%**	**8,00%**	**700**
Totaal		**0,18**	**4,04%**	**4,84%**	**1,17%**	**7,53%**	**1.115**

Secundair onderwijs

Gemiddelde OKI	Thuistaal	Opleidingsniveau moeder	Buurt	Schooltoelage	Aantal leerlingen
0,35	4,61%	7,49%	6,63%	16,28%	694

Aangepaste tabel omwille van het privacy-aspect (zie toelichting).

Naar inhoudsopgave

2011 - 2012 Gemiddelde OKI en percentage aantikkers op 4 leerlingenkenmerken - per net, graad en leerjaar voor Bierbeek

Behoort tot Belfius-cluster: Woongemeenten in de stadsrand (Cluster V1)

Basisonderwijs

Onderwijsnet	Niveau	Gemiddelde OKI	Thuistaal	Opleidingsniveau moeder	Buurt	Schooltoelage	Aantal leerlingen
Gemeenschapsonderwijs	Kleuteronderwijs	0,93	20,00%	33,33%	20,00%	20,00%	15
	Lager onderwijs	0,31	9,38%	3,12%	3,12%	15,62%	32
Gemeenschapsonderwijs		**0,51**	**12,77%**	**12,77%**	**8,51%**	**17,02%**	**47**
Gesubsidieerd vrij onderwijs	Kleuteronderwijs	0,17	4,63%	3,86%	1,16%	6,95%	259
	Lager onderwijs	0,12	2,95%	3,63%	0,23%	5,44%	441
Gesubsidieerd vrij onderwijs		**0,14**	**3,57%**	**3,71%**	**0,57%**	**6,00%**	**700**
Gesubsidieerd officieel onderwijs	Kleuteronderwijs	0,13	3,55%	2,13%	1,42%	4,96%	141
	Lager onderwijs	0,26	3,96%	8,37%	1,32%	11,89%	227
Gesubsidieerd officieel onderwijs		**0,21**	**3,80%**	**5,98%**	**1,36%**	**9,24%**	**368**
Totaal		**0,18**	**4,04%**	**4,84%**	**1,17%**	**7,53%**	**1.115**

Aangepaste tabel omwille van het privacy-aspect (zie toelichting).

Secundair onderwijs

Onderwijsnet	Gemiddelde OKI	Thuistaal	Opleidingsniveau moeder	Buurt	Schooltoelage	Aantal leerlingen
Gemeenschapsonderwijs	0,62	9,84%	13,11%	6,56%	32,79%	61
Gesubsidieerd vrij onderwijs	0,32	3,92%	6,70%	6,70%	14,54%	612
Gesubsidieerd officieel onderwijs	0,48	9,52%	14,29%	4,76%	19,05%	21
Totaal	**0,35**	**4,61%**	**7,49%**	**6,63%**	**16,28%**	**694**

Aangepaste tabel omwille van het privacy-aspect (zie toelichting).

Naar inhoudsopgave

2011 - 2012 Gemiddelde OKI en percentage aantikkers op 4 leerlingenkenmerken - per onderwijsvorm, graad en leerjaar voor Bierbeek

Behoort tot Belfius-cluster: Woongemeenten in de stadsrand (Cluster V1)

Secundair onderwijs

Geen tabel omwille van het privacy-aspect (zie toelichting).

Naar inhoudsopgave

2011 - 2012 Aandeel leerlingen dat op 0, 1, 2, 3 of 4 leerlingenkenmerken aantikt voor Bierbeek

Behoort tot Belfius-cluster: Woongemeenten in de stadsrand (Cluster V1)

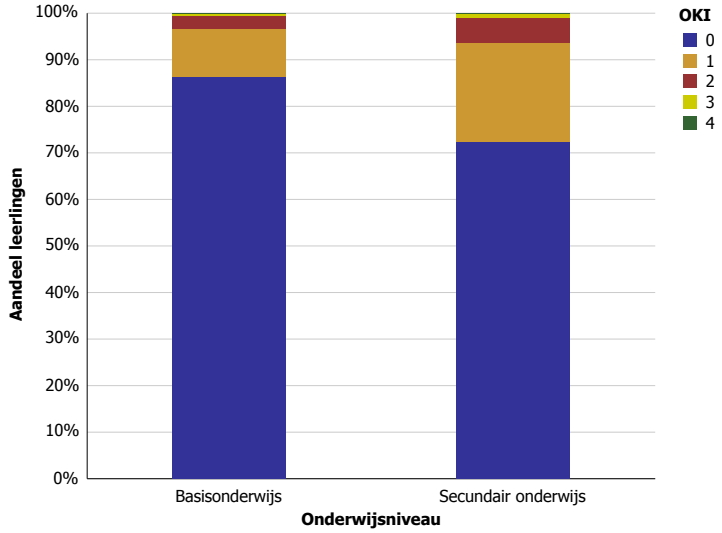

Naar inhoudsopgave

Bilzen

2011 - 2012 Gemiddelde OKI en percentage aantikkers op 4 leerlingenkenmerken - per graad en leerjaar voor Bilzen

Behoort tot Belfius-cluster: Landelijke gemeenten of verstedelijkte plattelandsgemeenten met sterke demografische groei (Cluster V12)

Basisonderwijs

Niveau	Leerjaar	Gemiddelde OKI	Thuistaal	Opleidingsniveau moeder	Buurt	Schooltoelage	Aantal leerlingen
Kleuteronderwijs		0,52	11,53%	18,75%	1,62%	19,97%	1.232
Kleuteronderwijs		**0,52**	**11,53%**	**18,75%**	**1,62%**	**19,97%**	**1.232**
Lager onderwijs	1e leerjaar	0,54	10,22%	22,29%	2,17%	19,20%	323
	2e leerjaar	0,47	7,99%	17,36%	0,35%	20,83%	288
	3e leerjaar	0,49	7,66%	18,61%	0,36%	21,90%	274
	4e leerjaar	0,54	11,07%	21,43%	0,36%	21,43%	280
	5e leerjaar	0,51	7,24%	18,28%	0,34%	25,17%	290
	6e leerjaar	0,49	5,93%	20,00%	0,37%	22,59%	270
Lager onderwijs		**0,51**	**8,41%**	**19,71%**	**0,70%**	**21,80%**	**1.725**
Totaal		**0,51**	**9,71%**	**19,31%**	**1,08%**	**21,03%**	**2.957**

Secundair onderwijs

Gemiddelde OKI	Thuistaal	Opleidingsniveau moeder	Buurt	Schooltoelage	Aantal leerlingen
0,64	5,41%	24,74%	5,84%	28,04%	2.090

Aangepaste tabel omwille van het privacy-aspect (zie toelichting).

Naar inhoudsopgave

2011 - 2012 Gemiddelde OKI en percentage aantikkers op 4 leerlingenkenmerken - per net, graad en leerjaar voor Bilzen

Behoort tot Belfius-cluster: Landelijke gemeenten of verstedelijkte plattelandsgemeenten met sterke demografische groei (Cluster V12)

Basisonderwijs

Onderwijsnet	Niveau	Leerjaar	Gemiddelde OKI	Thuistaal	Opleidingsniveau moeder	Buurt	Schooltoelage	Aantal leerlingen
Gemeenschapsonderwijs	Kleuteronderwijs		1,71	52,00%	61,00%	2,00%	56,00%	100
	Kleuteronderwijs		**1,71**	**52,00%**	**61,00%**	**2,00%**	**56,00%**	**100**
	Lager onderwijs	1e leerjaar	1,47	40,00%	60,00%	3,33%	43,33%	30
		2e leerjaar	1,31	37,50%	25,00%	6,25%	62,50%	16
		3e leerjaar	1,45	40,00%	40,00%	5,00%	60,00%	20
		4e leerjaar	1,47	52,63%	42,11%	5,26%	47,37%	19
		5e leerjaar	1,35	34,62%	46,15%	3,85%	50,00%	26
		6e leerjaar	1,71	38,10%	76,19%	0,00%	57,14%	21
	Lager onderwijs		**1,46**	**40,15%**	**50,00%**	**3,79%**	**52,27%**	**132**
Gemeenschapsonderwijs			**1,57**	**45,26%**	**54,74%**	**3,02%**	**53,88%**	**232**
Gesubsidieerd vrij onderwijs	Kleuteronderwijs		0,44	8,96%	15,07%	1,73%	18,23%	982
	Kleuteronderwijs		**0,44**	**8,96%**	**15,07%**	**1,73%**	**18,23%**	**982**
	Lager onderwijs	1e leerjaar	0,47	8,44%	18,99%	2,53%	16,88%	237
		2e leerjaar	0,46	6,85%	17,35%	0,00%	21,46%	219
		3e leerjaar	0,40	4,19%	16,28%	0,00%	19,53%	215
		4e leerjaar	0,50	9,34%	19,23%	0,00%	21,43%	182
		5e leerjaar	0,41	4,19%	14,66%	0,00%	22,51%	191
		6e leerjaar	0,40	2,33%	15,12%	0,58%	22,09%	172
	Lager onderwijs		**0,44**	**6,00%**	**17,02%**	**0,58%**	**20,48%**	**1.216**
Gesubsidieerd vrij onderwijs			**0,44**	**7,32%**	**16,15%**	**1,09%**	**19,47%**	**2.198**
Gesubsidieerd officieel onderwijs	Kleuteronderwijs		0,24	1,33%	14,67%	0,67%	7,33%	150
	Kleuteronderwijs		**0,24**	**1,33%**	**14,67%**	**0,67%**	**7,33%**	**150**
	Lager onderwijs	1e leerjaar	0,34	1,79%	16,07%	0,00%	16,07%	56
		2e leerjaar	0,25	3,77%	15,09%	0,00%	5,66%	53
		3e leerjaar	0,46	10,26%	20,51%	0,00%	15,38%	39
		4e leerjaar	0,42	5,06%	21,52%	0,00%	15,19%	79
		5e leerjaar	0,47	5,48%	17,81%	0,00%	23,29%	73
		6e leerjaar	0,35	5,19%	15,58%	0,00%	14,29%	77
	Lager onderwijs		**0,38**	**5,04%**	**17,77%**	**0,00%**	**15,38%**	**377**
Gesubsidieerd officieel onderwijs			**0,34**	**3,98%**	**16,89%**	**0,19%**	**13,09%**	**527**
Totaal			**0,51**	**9,71%**	**19,31%**	**1,08%**	**21,03%**	**2.957**

Secundair onderwijs

Onderwijsnet	Gemiddelde OKI	Thuistaal	Opleidingsniveau moeder	Buurt	Schooltoelage	Aantal leerlingen
Gemeenschapsonderwijs	1,20	17,36%	48,48%	8,82%	44,90%	363
Gesubsidieerd vrij onderwijs	0,47	3,16%	16,65%	4,57%	22,98%	1.423
Gesubsidieerd officieel onderwijs	0,76	1,64%	34,21%	8,22%	31,58%	304
Totaal	**0,64**	**5,41%**	**24,74%**	**5,84%**	**28,04%**	**2.090**

Aangepaste tabel omwille van het privacy-aspect (zie toelichting).

Naar inhoudsopgave

2011 - 2012 Gemiddelde OKI en percentage aantikkers op 4 leerlingenkenmerken - per onderwijsvorm, graad en leerjaar voor Bilzen

Behoort tot Belfius-cluster: Landelijke gemeenten of verstedelijkte plattelandsgemeenten met sterke demografische groei (Cluster V12)

Secundair onderwijs

Onderwijsvorm*	Gemiddelde OKI	Thuistaal	Opleidingsniveau moeder	Buurt	Schooltoelage	Aantal leerlingen
Onthaalklas	1,80	80,00%	80,00%	20,00%	0,00%	5
1e graad	0,64	4,03%	25,17%	6,04%	28,86%	596
ASO	0,40	3,70%	12,96%	2,96%	20,74%	540
TSO	0,54	2,62%	19,52%	5,84%	26,16%	497
BSO	1,06	11,78%	46,12%	8,52%	39,85%	399
KSO	0,34	0,00%	8,57%	5,71%	20,00%	35
DBSO	1,33	27,78%	50,00%	22,22%	33,33%	18
Totaal	**0,64**	**5,41%**	**24,74%**	**5,84%**	**28,04%**	**2.090**

Aangepaste tabel omwille van het privacy-aspect (zie toelichting).
* Om praktische redenen worden in deze aangepaste tabel de onthaalklas, 1ste graad en DBSO bij de onderwijsvormen vermeld.

Naar inhoudsopgave

2011 - 2012 Aandeel leerlingen dat op 0, 1, 2, 3 of 4 leerlingenkenmerken aantikt voor Bilzen

Behoort tot Belfius-cluster: Landelijke gemeenten of verstedelijkte plattelandsgemeenten met sterke demografische groei (Cluster V12)

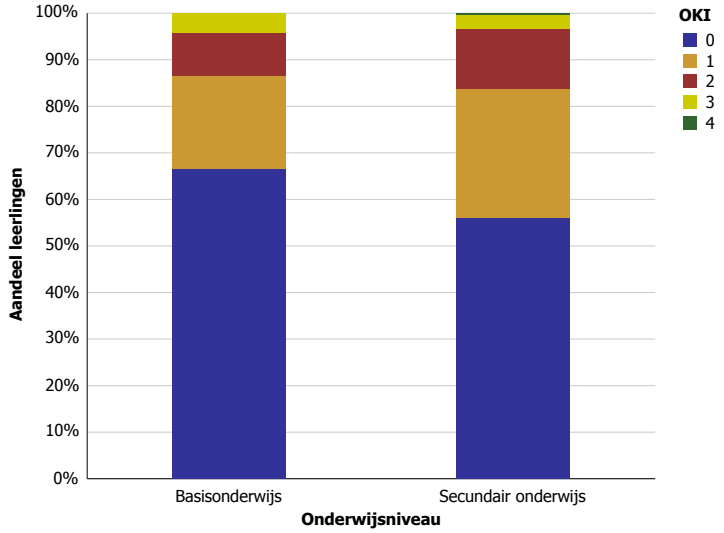

Naar inhoudsopgave

Blankenberge

2011 - 2012 Gemiddelde OKI en percentage aantikkers op 4 leerlingenkenmerken - per graad en leerjaar voor Blankenberge

Behoort tot Belfius-cluster: Kustgemeenten (Cluster V16)

Basisonderwijs

Niveau	Leerjaar	Gemiddelde OKI	Thuistaal	Opleidingsniveau moeder	Buurt	Schooltoelage	Aantal leerlingen
Kleuteronderwijs		0,71	9,72%	28,04%	17,76%	15,33%	535
Kleuteronderwijs		**0,71**	**9,72%**	**28,04%**	**17,76%**	**15,33%**	**535**
Lager onderwijs	1e leerjaar	0,68	12,00%	22,67%	19,33%	14,00%	150
	2e leerjaar	0,76	12,32%	26,09%	19,57%	18,12%	138
	3e leerjaar	0,73	9,65%	28,95%	12,28%	21,93%	114
	4e leerjaar	0,65	4,92%	27,87%	13,11%	18,85%	122
	5e leerjaar	0,72	7,87%	25,98%	14,96%	22,83%	127
	6e leerjaar	0,79	6,11%	27,48%	17,56%	28,24%	131
Lager onderwijs		**0,72**	**8,95%**	**26,34%**	**16,37%**	**20,46%**	**782**
Totaal		**0,72**	**9,26%**	**27,03%**	**16,93%**	**18,38%**	**1.317**

Secundair onderwijs

Graad	Leerjaar	Gemiddelde OKI	Thuistaal	Opleidingsniveau moeder	Buurt	Schooltoelage	Aantal leerlingen
Onthaalklas		1,75	75,00%	37,50%	62,50%	0,00%	8
Onthaalklas		**1,75**	**75,00%**	**37,50%**	**62,50%**	**0,00%**	**8**
1e graad	1e leerjaar	0,91	6,20%	25,58%	34,88%	24,81%	129
	2e leerjaar	1,02	7,75%	34,51%	30,28%	29,58%	142
1e graad		**0,97**	**7,01%**	**30,26%**	**32,47%**	**27,31%**	**271**
2de graad	1e leerjaar	1,03	8,38%	32,98%	30,89%	30,37%	191
	2e leerjaar	0,87	4,20%	30,77%	31,47%	20,28%	143
2de graad		**0,96**	**6,59%**	**32,04%**	**31,14%**	**26,05%**	**334**
3de graad	1e leerjaar	0,90	5,80%	34,78%	31,88%	17,39%	138
	2e leerjaar	0,91	9,40%	27,52%	35,57%	18,79%	149
	3e leerjaar	0,82	0,00%	32,14%	35,71%	14,29%	28
	Se-n-Se	0,38	0,00%	0,00%	25,00%	12,50%	8
3de graad		**0,89**	**6,81%**	**30,34%**	**33,75%**	**17,65%**	**323**
DBSO		1,43	8,70%	65,22%	56,52%	13,04%	23
DBSO		**1,43**	**8,70%**	**65,22%**	**56,52%**	**13,04%**	**23**
Totaal		**0,96**	**7,40%**	**31,80%**	**33,26%**	**23,04%**	**959**

Naar inhoudsopgave

2011 - 2012 Gemiddelde OKI en percentage aantikkers op 4 leerlingenkenmerken - per net, graad en leerjaar voor Blankenberge

Behoort tot Belfius-cluster: Kustgemeenten (Cluster V16)

Basisonderwijs

Onderwijsnet	Niveau	Gemiddelde OKI	Thuistaal	Opleidingsniveau moeder	Buurt	Schooltoelage	Aantal leerlingen
Gemeenschapsonderwijs	Kleuteronderwijs	0,83	6,39%	38,81%	18,26%	19,18%	219
	Lager onderwijs	0,90	8,75%	41,75%	16,16%	23,57%	297
Gemeenschapsonderwijs		**0,87**	**7,75%**	**40,50%**	**17,05%**	**21,71%**	**516**
Gesubsidieerd vrij onderwijs	Kleuteronderwijs	0,63	12,50%	21,05%	18,09%	11,84%	304
	Lager onderwijs	0,60	9,78%	16,44%	16,22%	18,00%	450
Gesubsidieerd vrij onderwijs		**0,62**	**10,88%**	**18,30%**	**16,98%**	**15,52%**	**754**
Gesubsidieerd officieel onderwijs	Kleuteronderwijs	0,42	0,00%	8,33%	0,00%	33,33%	12
	Lager onderwijs	0,69	0,00%	22,86%	20,00%	25,71%	35
Gesubsidieerd officieel onderwijs		**0,62**	**0,00%**	**19,15%**	**14,89%**	**27,66%**	**47**
Totaal		**0,72**	**9,26%**	**27,03%**	**16,93%**	**18,38%**	**1.317**

Aangepaste tabel omwille van het privacy-aspect (zie toelichting).

Secundair onderwijs

Onderwijsnet	Gemiddelde OKI	Thuistaal	Opleidingsniveau moeder	Buurt	Schooltoelage	Aantal leerlingen
Gemeenschapsonderwijs	1,08	6,54%	41,50%	33,99%	26,47%	306
Gesubsidieerd vrij onderwijs	0,90	7,99%	27,27%	33,07%	21,32%	638
Gesubsidieerd officieel onderwijs	0,80	0,00%	26,67%	26,67%	26,67%	15
Totaal	**0,96**	**7,40%**	**31,80%**	**33,26%**	**23,04%**	**959**

Aangepaste tabel omwille van het privacy-aspect (zie toelichting).

Naar inhoudsopgave

2011 - 2012 Gemiddelde OKI en percentage aantikkers op 4 leerlingenkenmerken - per onderwijsvorm, graad en leerjaar voor Blankenberge

Behoort tot Belfius-cluster: Kustgemeenten (Cluster V16)

Secundair onderwijs

Onderwijsvorm	Graad	Gemiddelde OKI	Thuistaal	Opleidingsniveau moeder	Buurt	Schooltoelage	Aantal leerlingen
	Onthaalklas	1,75	75,00%	37,50%	62,50%	0,00%	8
	1e graad	0,97	7,01%	30,26%	32,47%	27,31%	271
ASO	2de graad	0,73	6,38%	15,60%	28,37%	22,70%	141
	3de graad	0,59	5,13%	17,95%	23,93%	11,97%	117
ASO		**0,67**	**5,81%**	**16,67%**	**26,36%**	**17,83%**	**258**
TSO	2de graad	0,90	8,33%	34,52%	23,81%	23,81%	84
	3de graad	0,76	5,68%	23,86%	34,09%	12,50%	88
TSO		**0,83**	**6,98%**	**29,07%**	**29,07%**	**18,02%**	**172**
BSO	2de graad	1,32	6,00%	53,00%	40,00%	33,00%	100
	3de graad	1,27	8,85%	48,67%	42,48%	26,55%	113
BSO		**1,29**	**7,51%**	**50,70%**	**41,31%**	**29,58%**	**213**
KSO	2de graad	1,00	0,00%	33,33%	44,44%	22,22%	9
	3de graad	1,40	20,00%	20,00%	60,00%	40,00%	5
KSO		**1,14**	**7,14%**	**28,57%**	**50,00%**	**28,57%**	**14**
	DBSO	1,43	8,70%	65,22%	56,52%	13,04%	23
Totaal		**0,96**	**7,40%**	**31,80%**	**33,26%**	**23,04%**	**959**

Aangepaste tabel omwille van het privacy-aspect (zie toelichting).

Naar inhoudsopgave

2011 - 2012 Aandeel leerlingen dat op 0, 1, 2, 3 of 4 leerlingenkenmerken aantikt voor Blankenberge

Behoort tot Belfius-cluster: Kustgemeenten (Cluster V16)

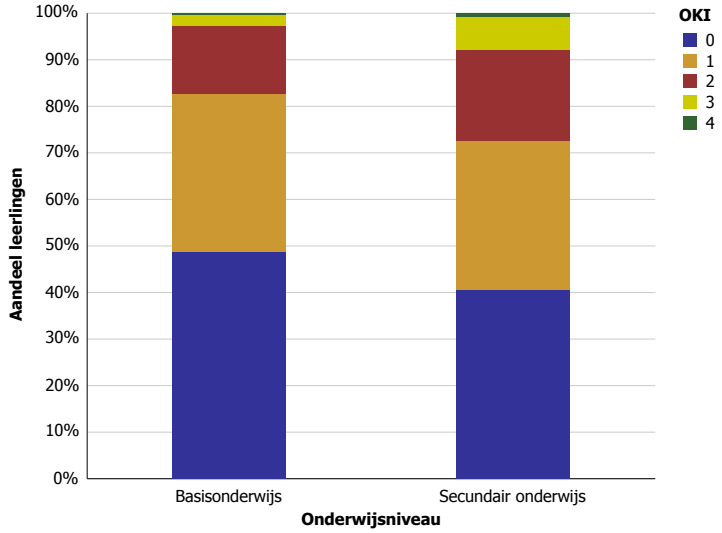

Naar inhoudsopgave

Bocholt

2011 - 2012 Gemiddelde OKI en percentage aantikkers op 4 leerlingenkenmerken - per graad en leerjaar voor Bocholt

Behoort tot Belfius-cluster: Landelijke gemeenten of verstedelijkte plattelandsgemeenten met sterke demografische groei (Cluster V12)

Basisonderwijs

Niveau	Leerjaar	Gemiddelde OKI	Thuistaal	Opleidingsniveau moeder	Buurt	Schooltoelage	Aantal leerlingen
Kleuteronderwijs		0,47	5,47%	21,66%	1,09%	18,60%	457
Kleuteronderwijs		**0,47**	**5,47%**	**21,66%**	**1,09%**	**18,60%**	**457**
Lager onderwijs	1e leerjaar	0,53	2,78%	22,22%	1,39%	26,39%	144
	2e leerjaar	0,43	4,76%	18,25%	0,00%	19,84%	126
	3e leerjaar	0,35	4,46%	16,96%	0,00%	13,39%	112
	4e leerjaar	0,46	0,88%	20,35%	0,00%	24,78%	113
	5e leerjaar	0,49	3,82%	20,61%	0,76%	23,66%	131
	6e leerjaar	0,61	1,92%	23,08%	0,00%	35,58%	104
Lager onderwijs		**0,48**	**3,15%**	**20,27%**	**0,41%**	**23,84%**	**730**
Totaal		**0,47**	**4,04%**	**20,81%**	**0,67%**	**21,82%**	**1.187**

Secundair onderwijs

Gemiddelde OKI	Thuistaal	Opleidingsniveau moeder	Buurt	Schooltoelage	Aantal leerlingen
0,57	2,81%	22,84%	0,65%	30,30%	924

Aangepaste tabel omwille van het privacy-aspect (zie toelichting).

Naar inhoudsopgave

2011 - 2012 Gemiddelde OKI en percentage aantikkers op 4 leerlingenkenmerken - per net, graad en leerjaar voor Bocholt

Behoort tot Belfius-cluster: Landelijke gemeenten of verstedelijkte plattelandsgemeenten met sterke demografische groei (Cluster V12)

Basisonderwijs

Geen tabel omwille van het privacy-aspect (zie toelichting).

Secundair onderwijs

Onderwijsnet	Gemiddelde OKI	Thuistaal	Opleidingsniveau moeder	Buurt	Schooltoelage	Aantal leerlingen
Gemeenschapsonderwijs	0,99	20,83%	34,72%	5,56%	37,50%	72
Gesubsidieerd vrij onderwijs	0,53	1,31%	21,74%	0,24%	29,87%	837
Gesubsidieerd officieel onderwijs	0,47	0,00%	26,67%	0,00%	20,00%	15
Totaal	**0,57**	**2,81%**	**22,84%**	**0,65%**	**30,30%**	**924**

Aangepaste tabel omwille van het privacy-aspect (zie toelichting).

Naar inhoudsopgave

2011 - 2012 Gemiddelde OKI en percentage aantikkers op 4 leerlingenkenmerken - per onderwijsvorm, graad en leerjaar voor Bocholt

Behoort tot Belfius-cluster: Landelijke gemeenten of verstedelijkte plattelandsgemeenten met sterke demografische groei (Cluster V12)

Secundair onderwijs

Onderwijsvorm*	Gemiddelde OKI	Thuistaal	Opleidingsniveau moeder	Buurt	Schooltoelage	Aantal leerlingen
Onthaalklas	1,80	80,00%	80,00%	20,00%	0,00%	5
1e graad	0,57	3,87%	21,13%	0,35%	31,34%	284
ASO	0,32	3,08%	8,72%	0,51%	20,00%	195
TSO	0,57	1,19%	22,22%	0,40%	32,94%	252
BSO	0,80	1,23%	40,12%	1,23%	37,04%	162
KSO	0,58	0,00%	21,05%	0,00%	36,84%	19
DBSO	1,00	0,00%	71,43%	0,00%	28,57%	7
Totaal	**0,57**	**2,81%**	**22,84%**	**0,65%**	**30,30%**	**924**

Aangepaste tabel omwille van het privacy-aspect (zie toelichting).
* Om praktische redenen worden in deze aangepaste tabel de onthaalklas, 1ste graad en DBSO bij de onderwijsvormen vermeld.

Naar inhoudsopgave

2011 - 2012 Aandeel leerlingen dat op 0, 1, 2, 3 of 4 leerlingenkenmerken aantikt voor Bocholt

Behoort tot Belfius-cluster: Landelijke gemeenten of verstedelijkte plattelandsgemeenten met sterke demografische groei (Cluster V12)

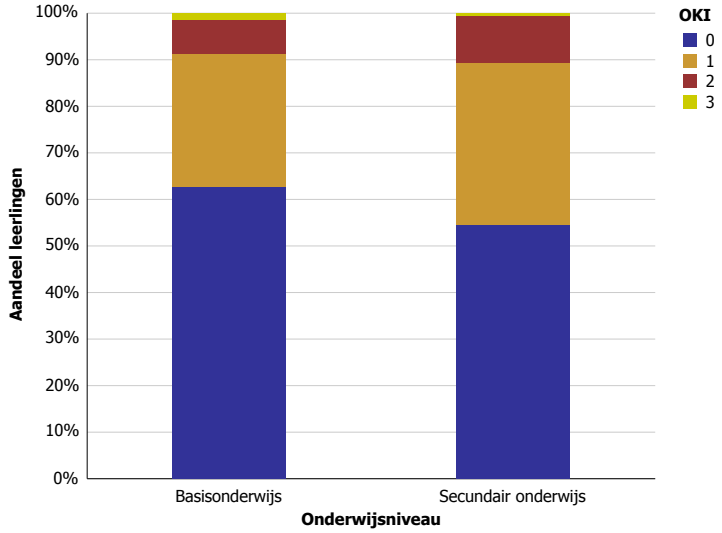

Naar inhoudsopgave

Boechout

2011 - 2012 Gemiddelde OKI en percentage aantikkers op 4 leerlingenkenmerken - per graad en leerjaar voor Boechout

Behoort tot Belfius-cluster: Woongemeenten in landelijke zones (Cluster V2)

Basisonderwijs

Niveau	Leerjaar	Gemiddelde OKI	Thuistaal	Opleidingsniveau moeder	Buurt	Schooltoelage	Aantal leerlingen
Kleuteronderwijs		0,36	4,85%	7,05%	15,64%	8,59%	454
Kleuteronderwijs		**0,36**	**4,85%**	**7,05%**	**15,64%**	**8,59%**	**454**
Lager onderwijs	1e leerjaar	0,51	3,50%	11,19%	18,18%	17,48%	143
	2e leerjaar	0,49	4,79%	8,90%	19,86%	13,70%	146
	3e leerjaar	0,35	2,52%	10,08%	13,45%	9,24%	119
	4e leerjaar	0,40	2,36%	7,87%	14,17%	15,75%	127
	5e leerjaar	0,41	2,42%	8,87%	16,13%	13,71%	124
	6e leerjaar	0,32	1,38%	6,21%	13,10%	11,72%	145
Lager onderwijs		**0,42**	**2,86%**	**8,83%**	**15,92%**	**13,68%**	**804**
Totaal		**0,40**	**3,58%**	**8,19%**	**15,82%**	**11,84%**	**1.258**

Secundair onderwijs

Gemiddelde OKI	Thuistaal	Opleidingsniveau moeder	Buurt	Schooltoelage	Aantal leerlingen
0,45	4,24%	12,25%	13,26%	15,75%	1.086

Aangepaste tabel omwille van het privacy-aspect (zie toelichting).

Naar inhoudsopgave

2011 - 2012 Gemiddelde OKI en percentage aantikkers op 4 leerlingenkenmerken - per net, graad en leerjaar voor Boechout

Behoort tot Belfius-cluster: Woongemeenten in landelijke zones (Cluster V2)

Basisonderwijs

Onderwijsnet	Niveau	Gemiddelde OKI	Thuistaal	Opleidingsniveau moeder	Buurt	Schooltoelage	Aantal leerlingen
Gemeenschapsonderwijs	Kleuteronderwijs	0,72	5,56%	22,22%	16,67%	27,78%	18
	Lager onderwijs	0,52	6,06%	21,21%	9,09%	15,15%	33
Gemeenschapsonderwijs		**0,59**	**5,88%**	**21,57%**	**11,76%**	**19,61%**	**51**
Gesubsidieerd vrij onderwijs	Kleuteronderwijs	0,31	5,19%	5,52%	14,29%	6,49%	308
	Lager onderwijs	0,36	1,88%	8,65%	12,97%	12,22%	532
Gesubsidieerd vrij onderwijs		**0,34**	**3,10%**	**7,50%**	**13,45%**	**10,12%**	**840**
Gesubsidieerd officieel onderwijs	Kleuteronderwijs	0,42	3,91%	8,59%	18,75%	10,94%	128
	Lager onderwijs	0,53	4,60%	7,53%	23,43%	16,74%	239
Gesubsidieerd officieel onderwijs		**0,49**	**4,36%**	**7,90%**	**21,80%**	**14,71%**	**367**
Totaal		**0,40**	**3,58%**	**8,19%**	**15,82%**	**11,84%**	**1.258**

Aangepaste tabel omwille van het privacy-aspect (zie toelichting).

Secundair onderwijs

Onderwijsnet	Gemiddelde OKI	Thuistaal	Opleidingsniveau moeder	Buurt	Schooltoelage	Aantal leerlingen
Gemeenschapsonderwijs	0,63	4,31%	19,83%	19,83%	18,97%	116
Gesubsidieerd vrij onderwijs	0,41	4,16%	10,69%	12,04%	14,40%	889
Gesubsidieerd officieel onderwijs	0,67	4,94%	18,52%	17,28%	25,93%	81
Totaal	**0,45**	**4,24%**	**12,25%**	**13,26%**	**15,75%**	**1.086**

Aangepaste tabel omwille van het privacy-aspect (zie toelichting).

Naar inhoudsopgave

2011 - 2012 Gemiddelde OKI en percentage aantikkers op 4 leerlingenkenmerken - per onderwijsvorm, graad en leerjaar voor Boechout

Behoort tot Belfius-cluster: Woongemeenten in landelijke zones (Cluster V2)

Secundair onderwijs

Geen tabel omwille van het privacy-aspect (zie toelichting).

Naar inhoudsopgave

2011 - 2012 Aandeel leerlingen dat op 0, 1, 2, 3 of 4 leerlingenkenmerken aantikt voor Boechout

Behoort tot Belfius-cluster: Woongemeenten in landelijke zones (Cluster V2)

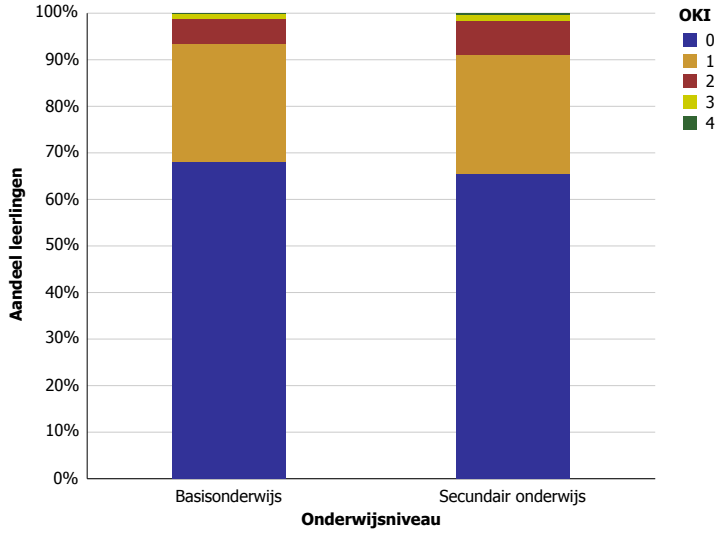

Naar inhoudsopgave

Bonheiden

2011 - 2012 Gemiddelde OKI en percentage aantikkers op 4 leerlingenkenmerken - per graad en leerjaar voor Bonheiden

Behoort tot Belfius-cluster: Woongemeenten in de stadsrand (Cluster V1)

Basisonderwijs

Niveau	Leerjaar	Gemiddelde OKI	Thuistaal	Opleidingsniveau moeder	Buurt	Schooltoelage	Aantal leerlingen
Kleuteronderwijs		0,24	4,22%	9,60%	2,11%	8,45%	521
Kleuteronderwijs		**0,24**	**4,22%**	**9,60%**	**2,11%**	**8,45%**	**521**
Lager onderwijs	1e leerjaar	0,31	6,12%	13,61%	0,00%	10,88%	147
	2e leerjaar	0,20	2,82%	8,45%	0,00%	8,45%	142
	3e leerjaar	0,36	5,11%	8,76%	2,19%	19,71%	137
	4e leerjaar	0,33	5,23%	9,80%	1,31%	16,99%	153
	5e leerjaar	0,27	4,55%	7,58%	0,00%	14,39%	132
	6e leerjaar	0,25	3,50%	7,69%	2,10%	11,89%	143
Lager onderwijs		**0,29**	**4,57%**	**9,37%**	**0,94%**	**13,70%**	**854**
Totaal		**0,27**	**4,44%**	**9,45%**	**1,38%**	**11,71%**	**1.375**

Secundair onderwijs

Gemiddelde OKI	Thuistaal	Opleidingsniveau moeder	Buurt	Schooltoelage	Aantal leerlingen
0,25	2,73%	9,10%	1,64%	11,65%	1.099

Aangepaste tabel omwille van het privacy-aspect (zie toelichting).

Naar inhoudsopgave

2011 - 2012 Gemiddelde OKI en percentage aantikkers op 4 leerlingenkenmerken - per net, graad en leerjaar voor Bonheiden

Behoort tot Belfius-cluster: Woongemeenten in de stadsrand (Cluster V1)

Basisonderwijs

Onderwijsnet	Niveau	Leerjaar	Gemiddelde OKI	Thuistaal	Opleidingsniveau moeder	Buurt	Schooltoelage	Aantal leerlingen
Gemeenschapsonderwijs	Kleuteronderwijs		0,33	5,93%	9,32%	5,93%	11,86%	118
	Kleuteronderwijs		**0,33**	**5,93%**	**9,32%**	**5,93%**	**11,86%**	**118**
	Lager onderwijs	1e leerjaar	0,69	15,62%	25,00%	0,00%	28,12%	32
		2e leerjaar	0,33	5,56%	11,11%	0,00%	16,67%	36
		3e leerjaar	0,63	0,00%	20,00%	10,00%	33,33%	30
		4e leerjaar	0,35	2,50%	5,00%	2,50%	25,00%	40
		5e leerjaar	0,45	6,45%	9,68%	0,00%	29,03%	31
		6e leerjaar	0,29	5,26%	13,16%	2,63%	7,89%	38
	Lager onderwijs		**0,44**	**5,80%**	**13,53%**	**2,42%**	**22,71%**	**207**
Gemeenschapsonderwijs			**0,40**	**5,85%**	**12,00%**	**3,69%**	**18,77%**	**325**
Gesubsidieerd vrij onderwijs	Kleuteronderwijs		0,27	5,62%	11,65%	1,20%	8,43%	249
	Kleuteronderwijs		**0,27**	**5,62%**	**11,65%**	**1,20%**	**8,43%**	**249**
	Lager onderwijs	1e leerjaar	0,26	4,17%	15,28%	0,00%	6,94%	72
		2e leerjaar	0,18	3,28%	8,20%	0,00%	6,56%	61
		3e leerjaar	0,29	9,68%	4,84%	0,00%	14,52%	62
		4e leerjaar	0,44	10,61%	15,15%	1,52%	16,67%	66
		5e leerjaar	0,26	6,56%	8,20%	0,00%	11,48%	61
		6e leerjaar	0,18	1,52%	6,06%	0,00%	10,61%	66
	Lager onderwijs		**0,27**	**5,93%**	**9,79%**	**0,26%**	**11,08%**	**388**
Gesubsidieerd vrij onderwijs			**0,27**	**5,81%**	**10,52%**	**0,63%**	**10,05%**	**637**
Gesubsidieerd officieel onderwijs	Kleuteronderwijs		0,14	0,65%	6,49%	0,65%	5,84%	154
	Kleuteronderwijs		**0,14**	**0,65%**	**6,49%**	**0,65%**	**5,84%**	**154**
	Lager onderwijs	1e leerjaar	0,09	2,33%	2,33%	0,00%	4,65%	43
		2e leerjaar	0,11	0,00%	6,67%	0,00%	4,44%	45
		3e leerjaar	0,27	2,22%	6,67%	0,00%	17,78%	45
		4e leerjaar	0,17	0,00%	6,38%	0,00%	10,64%	47
		5e leerjaar	0,12	0,00%	5,00%	0,00%	7,50%	40
		6e leerjaar	0,33	5,13%	5,13%	5,13%	17,95%	39
	Lager onderwijs		**0,18**	**1,54%**	**5,41%**	**0,77%**	**10,42%**	**259**
Gesubsidieerd officieel onderwijs			**0,16**	**1,21%**	**5,81%**	**0,73%**	**8,72%**	**413**
Totaal			**0,27**	**4,44%**	**9,45%**	**1,38%**	**11,71%**	**1.375**

Secundair onderwijs

Onderwijsnet	Gemiddelde OKI	Thuistaal	Opleidingsniveau moeder	Buurt	Schooltoelage	Aantal leerlingen
Gemeenschapsonderwijs	0,31	3,26%	11,16%	1,40%	15,35%	215
Gesubsidieerd vrij onderwijs	0,22	2,62%	7,63%	1,43%	9,89%	839
Gesubsidieerd officieel onderwijs	0,62	2,22%	26,67%	6,67%	26,67%	45
Totaal	**0,25**	**2,73%**	**9,10%**	**1,64%**	**11,65%**	**1.099**

Aangepaste tabel omwille van het privacy-aspect (zie toelichting).

Naar inhoudsopgave

2011 - 2012 Gemiddelde OKI en percentage aantikkers op 4 leerlingenkenmerken - per onderwijsvorm, graad en leerjaar voor Bonheiden

Behoort tot Belfius-cluster: Woongemeenten in de stadsrand (Cluster V1)

Secundair onderwijs

Geen tabel omwille van het privacy-aspect (zie toelichting).

Naar inhoudsopgave

2011 - 2012 Aandeel leerlingen dat op 0, 1, 2, 3 of 4 leerlingenkenmerken aantikt voor Bonheiden

Behoort tot Belfius-cluster: Woongemeenten in de stadsrand (Cluster V1)

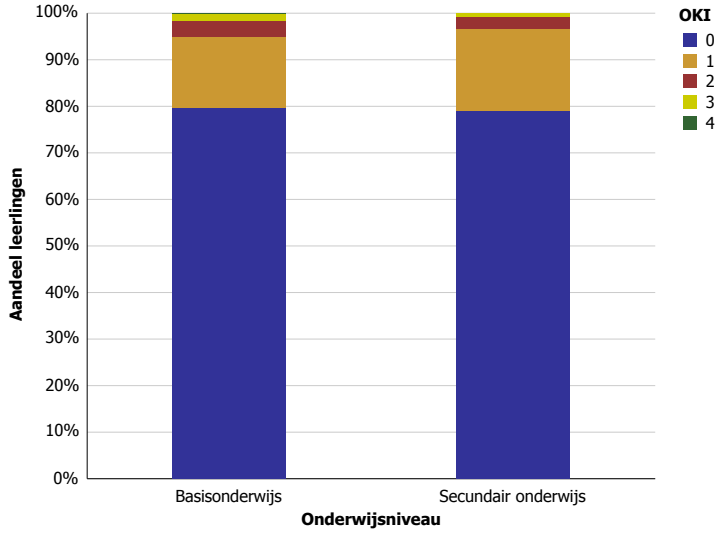

Naar inhoudsopgave

Boom

2011 - 2012 Gemiddelde OKI en percentage aantikkers op 4 leerlingenkenmerken - per graad en leerjaar voor Boom

Behoort tot Belfius-cluster: Sterk verstedelijkte gemeenten met lage inkomens (Cluster V7)

Basisonderwijs

Niveau	Leerjaar	Gemiddelde OKI	Thuistaal	Opleidingsniveau moeder	Buurt	Schooltoelage	Aantal leerlingen
Kleuteronderwijs		1,46	26,03%	31,79%	54,94%	33,29%	799
Kleuteronderwijs		**1,46**	**26,03%**	**31,79%**	**54,94%**	**33,29%**	**799**
Lager onderwijs	1e leerjaar	1,52	25,63%	32,77%	54,20%	39,50%	238
	2e leerjaar	1,56	23,42%	37,84%	53,60%	40,99%	222
	3e leerjaar	1,70	27,85%	43,38%	53,42%	45,66%	219
	4e leerjaar	1,36	17,58%	33,52%	51,10%	34,07%	182
	5e leerjaar	1,47	20,86%	36,36%	54,01%	35,29%	187
	6e leerjaar	1,36	19,02%	36,20%	46,63%	34,36%	163
Lager onderwijs		**1,51**	**22,79%**	**36,75%**	**52,44%**	**38,73%**	**1.211**
Totaal		**1,49**	**24,08%**	**34,78%**	**53,43%**	**36,57%**	**2.010**

Secundair onderwijs

Gemiddelde OKI	Thuistaal	Opleidingsniveau moeder	Buurt	Schooltoelage	Aantal leerlingen
1,47	12,86%	37,26%	60,25%	36,68%	1.205

Aangepaste tabel omwille van het privacy-aspect (zie toelichting).

Naar inhoudsopgave

2011 - 2012 Gemiddelde OKI en percentage aantikkers op 4 leerlingenkenmerken - per net, graad en leerjaar voor Boom

Behoort tot Belfius-cluster: Sterk verstedelijkte gemeenten met lage inkomens (Cluster V7)

Basisonderwijs

Onderwijsnet	Niveau	Leerjaar	Gemiddelde OKI	Thuistaal	Opleidingsniveau moeder	Buurt	Schooltoelage	Aantal leerlingen
Gemeenschapsonderwijs	Kleuteronderwijs		1,50	24,92%	35,14%	47,60%	42,17%	313
	Kleuteronderwijs		**1,50**	**24,92%**	**35,14%**	**47,60%**	**42,17%**	**313**
	Lager onderwijs	1e leerjaar	1,74	29,31%	37,93%	50,86%	56,03%	116
		2e leerjaar	1,64	24,24%	43,43%	49,49%	46,46%	99
		3e leerjaar	1,77	28,72%	51,06%	47,87%	48,94%	94
		4e leerjaar	1,53	24,05%	34,18%	49,37%	45,57%	79
		5e leerjaar	1,72	27,03%	47,30%	50,00%	47,30%	74
		6e leerjaar	1,37	22,06%	32,35%	42,65%	39,71%	68
	Lager onderwijs		**1,64**	**26,23%**	**41,32%**	**48,68%**	**48,11%**	**530**
Gemeenschapsonderwijs			**1,59**	**25,74%**	**39,03%**	**48,28%**	**45,91%**	**843**
Gesubsidieerd vrij onderwijs	Kleuteronderwijs		1,42	27,56%	28,47%	58,09%	28,25%	439
	Kleuteronderwijs		**1,42**	**27,56%**	**28,47%**	**58,09%**	**28,25%**	**439**
	Lager onderwijs	1e leerjaar	1,41	26,00%	29,00%	61,00%	25,00%	100
		2e leerjaar	1,63	27,72%	35,64%	60,40%	39,60%	101
		3e leerjaar	1,84	31,07%	42,72%	62,14%	48,54%	103
		4e leerjaar	1,30	14,61%	33,71%	53,93%	28,09%	89
		5e leerjaar	1,41	17,35%	32,65%	62,24%	28,57%	98
		6e leerjaar	1,43	20,25%	40,51%	50,63%	31,65%	79
	Lager onderwijs		**1,51**	**23,16%**	**35,61%**	**58,77%**	**33,86%**	**570**
Gesubsidieerd vrij onderwijs			**1,47**	**25,07%**	**32,51%**	**58,47%**	**31,42%**	**1.009**
Gesubsidieerd officieel onderwijs	Kleuteronderwijs		1,55	19,15%	40,43%	74,47%	21,28%	47
	Kleuteronderwijs		**1,55**	**19,15%**	**40,43%**	**74,47%**	**21,28%**	**47**
	Lager onderwijs	1e leerjaar	0,86	4,55%	22,73%	40,91%	18,18%	22
		2e leerjaar	0,86	0,00%	22,73%	40,91%	22,73%	22
		3e leerjaar	0,77	9,09%	13,64%	36,36%	18,18%	22
		4e leerjaar	0,79	0,00%	28,57%	42,86%	7,14%	14
		5e leerjaar	0,60	13,33%	6,67%	20,00%	20,00%	15
		6e leerjaar	1,00	0,00%	31,25%	43,75%	25,00%	16
	Lager onderwijs		**0,82**	**4,50%**	**20,72%**	**37,84%**	**18,92%**	**111**
Gesubsidieerd officieel onderwijs			**1,04**	**8,86%**	**26,58%**	**48,73%**	**19,62%**	**158**
Totaal			**1,49**	**24,08%**	**34,78%**	**53,43%**	**36,57%**	**2.010**

Secundair onderwijs

Onderwijsnet	Gemiddelde OKI	Thuistaal	Opleidingsniveau moeder	Buurt	Schooltoelage	Aantal leerlingen
Gemeenschapsonderwijs	1,61	15,22%	47,20%	59,32%	38,82%	322
Gesubsidieerd vrij onderwijs	1,37	11,56%	30,66%	59,32%	34,98%	649
Gesubsidieerd officieel onderwijs	1,58	13,25%	41,88%	64,10%	38,46%	234
Totaal	**1,47**	**12,86%**	**37,26%**	**60,25%**	**36,68%**	**1.205**

Aangepaste tabel omwille van het privacy-aspect (zie toelichting).

Naar inhoudsopgave

2011 - 2012 Gemiddelde OKI en percentage aantikkers op 4 leerlingenkenmerken - per onderwijsvorm, graad en leerjaar voor Boom

Behoort tot Belfius-cluster: Sterk verstedelijkte gemeenten met lage inkomens (Cluster V7)

Secundair onderwijs

Onderwijsvorm*	Gemiddelde OKI	Thuistaal	Opleidingsniveau moeder	Buurt	Schooltoelage	Aantal leerlingen
Onthaalklas	2,00	60,00%	80,00%	60,00%	0,00%	5
1e graad	1,53	15,51%	35,73%	63,71%	37,95%	361
ASO	1,04	8,27%	21,26%	48,03%	25,98%	254
TSO	1,42	11,27%	35,92%	57,39%	37,32%	284
BSO	1,82	12,86%	53,11%	69,71%	46,06%	241
KSO	1,00	0,00%	7,69%	53,85%	38,46%	13
DBSO	1,98	25,53%	65,96%	70,21%	36,17%	47
Totaal	**1,47**	**12,86%**	**37,26%**	**60,25%**	**36,68%**	**1.205**

Aangepaste tabel omwille van het privacy-aspect (zie toelichting).
* Om praktische redenen worden in deze aangepaste tabel de onthaalklas, 1ste graad en DBSO bij de onderwijsvormen vermeld.

Naar inhoudsopgave

2011 - 2012 Aandeel leerlingen dat op 0, 1, 2, 3 of 4 leerlingenkenmerken aantikt voor Boom

Behoort tot Belfius-cluster: Sterk verstedelijkte gemeenten met lage inkomens (Cluster V7)

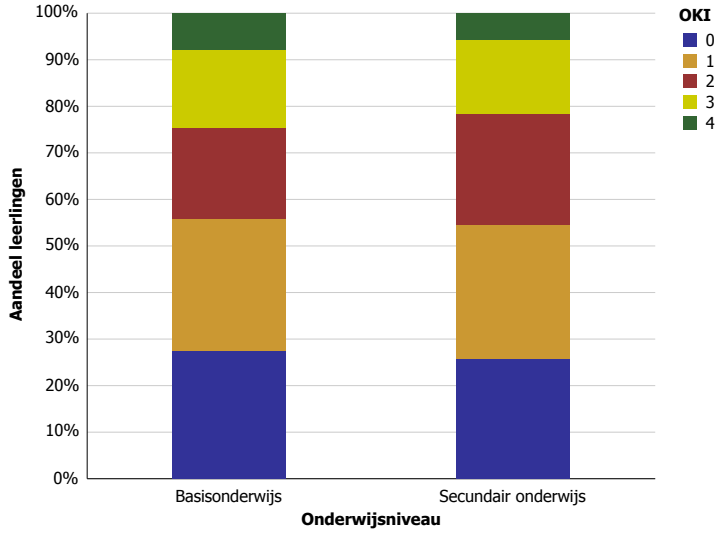

Naar inhoudsopgave

Boortmeerbeek

2011 - 2012 Gemiddelde OKI en percentage aantikkers op 4 leerlingenkenmerken - per graad en leerjaar voor Boortmeerbeek

Behoort tot Belfius-cluster: Woongemeenten in landelijke zones (Cluster V2)

Basisonderwijs

Niveau	Leerjaar	Gemiddelde OKI	Thuistaal	Opleidingsniveau moeder	Buurt	Schooltoelage	Aantal leerlingen
Kleuteronderwijs		0,23	5,65%	8,06%	1,61%	8,06%	496
Kleuteronderwijs		**0,23**	**5,65%**	**8,06%**	**1,61%**	**8,06%**	**496**
Lager onderwijs	1e leerjaar	0,28	8,33%	9,09%	0,76%	9,85%	132
	2e leerjaar	0,27	5,93%	10,37%	1,48%	8,89%	135
	3e leerjaar	0,32	6,86%	10,78%	2,94%	11,76%	102
	4e leerjaar	0,28	6,09%	6,96%	3,48%	11,30%	115
	5e leerjaar	0,30	4,55%	12,88%	1,52%	10,61%	132
	6e leerjaar	0,21	2,88%	8,65%	1,92%	7,69%	104
Lager onderwijs		**0,28**	**5,83%**	**9,86%**	**1,94%**	**10,00%**	**720**
Totaal		**0,26**	**5,76%**	**9,13%**	**1,81%**	**9,21%**	**1.216**

Secundair onderwijs

Graad	Gemiddelde OKI	Thuistaal	Opleidingsniveau moeder	Buurt	Schooltoelage	Aantal leerlingen
1e graad	0,25	3,69%	10,25%	0,00%	10,66%	244
2de graad	0,29	3,27%	10,91%	1,45%	13,45%	275
3de graad	0,21	1,90%	8,25%	0,63%	10,48%	315
Modulair onderwijs	0,37	0,00%	26,32%	0,00%	10,53%	19
DBSO	0,50	0,00%	25,00%	12,50%	12,50%	8
Totaal	**0,25**	**2,79%**	**10,22%**	**0,81%**	**11,50%**	**861**

Aangepaste tabel omwille van het privacy-aspect (zie toelichting).

Naar inhoudsopgave

2011 - 2012 Gemiddelde OKI en percentage aantikkers op 4 leerlingenkenmerken - per net, graad en leerjaar voor Boortmeerbeek

Behoort tot Belfius-cluster: Woongemeenten in landelijke zones (Cluster V2)

Basisonderwijs

Onderwijsnet	Niveau	Gemiddelde OKI	Thuistaal	Opleidingsniveau moeder	Buurt	Schooltoelage	Aantal leerlingen
Gemeenschapsonderwijs	Kleuteronderwijs	0,24	5,88%	0,00%	5,88%	11,76%	17
	Lager onderwijs	0,27	3,03%	12,12%	6,06%	6,06%	33
Gemeenschapsonderwijs		**0,26**	**4,00%**	**8,00%**	**6,00%**	**8,00%**	**50**
Gesubsidieerd vrij onderwijs	Kleuteronderwijs	0,21	4,91%	7,51%	1,73%	7,23%	346
	Lager onderwijs	0,29	5,05%	11,16%	2,53%	10,53%	475
Gesubsidieerd vrij onderwijs		**0,26**	**4,99%**	**9,62%**	**2,19%**	**9,14%**	**821**
Gesubsidieerd officieel onderwijs	Kleuteronderwijs	0,29	7,52%	10,53%	0,75%	9,77%	133
	Lager onderwijs	0,24	8,02%	6,60%	0,00%	9,43%	212
Gesubsidieerd officieel onderwijs		**0,26**	**7,83%**	**8,12%**	**0,29%**	**9,57%**	**345**
Totaal		**0,26**	**5,76%**	**9,13%**	**1,81%**	**9,21%**	**1.216**

Aangepaste tabel omwille van het privacy-aspect (zie toelichting).

Secundair onderwijs

Onderwijsnet	Gemiddelde OKI	Thuistaal	Opleidingsniveau moeder	Buurt	Schooltoelage	Aantal leerlingen
Gemeenschapsonderwijs	0,36	2,52%	20,75%	1,26%	11,95%	159
Gesubsidieerd vrij onderwijs	0,22	2,94%	7,34%	0,59%	11,16%	681
Gesubsidieerd officieel onderwijs	0,48	0,00%	23,81%	4,76%	19,05%	21
Totaal	**0,25**	**2,79%**	**10,22%**	**0,81%**	**11,50%**	**861**

Aangepaste tabel omwille van het privacy-aspect (zie toelichting).

Naar inhoudsopgave

2011 - 2012 Gemiddelde OKI en percentage aantikkers op 4 leerlingenkenmerken - per onderwijsvorm, graad en leerjaar voor Boortmeerbeek

Behoort tot Belfius-cluster: Woongemeenten in landelijke zones (Cluster V2)

Secundair onderwijs

Onderwijsvorm*	Gemiddelde OKI	Thuistaal	Opleidingsniveau moeder	Buurt	Schooltoelage	Aantal leerlingen
1e graad	0,25	3,69%	10,25%	0,00%	10,66%	244
ASO	0,15	3,61%	3,25%	0,36%	7,94%	277
TSO	0,27	0,47%	13,02%	0,47%	13,49%	215
BSO	0,48	3,64%	21,82%	3,64%	19,09%	110
KSO	0,00	0,00%	0,00%	0,00%	0,00%	7
DBSO	0,50	0,00%	25,00%	12,50%	12,50%	8
Totaal	**0,25**	**2,79%**	**10,22%**	**0,81%**	**11,50%**	**861**

Aangepaste tabel omwille van het privacy-aspect (zie toelichting).
* Om praktische redenen worden in deze aangepaste tabel de onthaalklas, 1ste graad en DBSO bij de onderwijsvormen vermeld.

Naar inhoudsopgave

2011 - 2012 Aandeel leerlingen dat op 0, 1, 2, 3 of 4 leerlingenkenmerken aantikt voor Boortmeerbeek

Behoort tot Belfius-cluster: Woongemeenten in landelijke zones (Cluster V2)

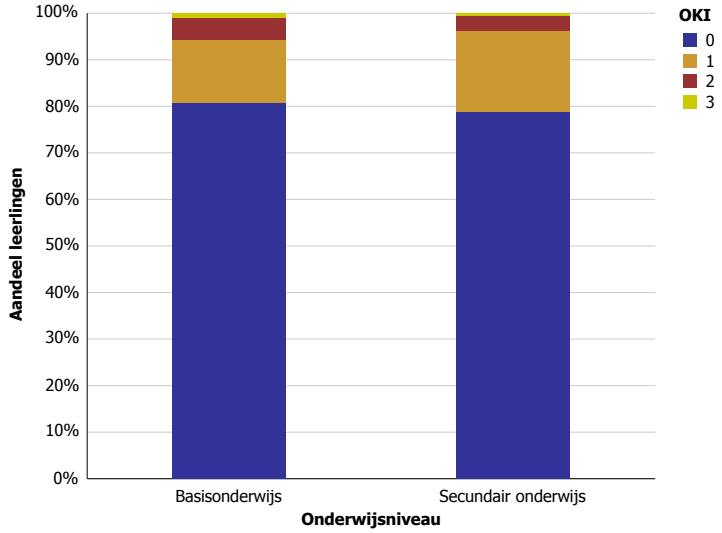

Naar inhoudsopgave

Borgloon

2011 - 2012 Gemiddelde OKI en percentage aantikkers op 4 leerlingenkenmerken - per graad en leerjaar voor Borgloon

Behoort tot Belfius-cluster: Kleine agrarische gemeenten (Cluster V9)

Basisonderwijs

Niveau	Leerjaar	Gemiddelde OKI	Thuistaal	Opleidingsniveau moeder	Buurt	Schooltoelage	Aantal leerlingen
Kleuteronderwijs		0,60	8,47%	18,08%	18,93%	14,97%	354
Kleuteronderwijs		**0,60**	**8,47%**	**18,08%**	**18,93%**	**14,97%**	**354**
Lager onderwijs	1e leerjaar	0,69	10,75%	19,35%	24,73%	13,98%	93
	2e leerjaar	0,75	11,84%	21,05%	22,37%	19,74%	76
	3e leerjaar	0,76	6,32%	15,79%	31,58%	22,11%	95
	4e leerjaar	0,79	10,47%	30,23%	20,93%	17,44%	86
	5e leerjaar	0,67	7,92%	16,83%	24,75%	17,82%	101
	6e leerjaar	0,71	3,80%	21,52%	24,05%	21,52%	79
Lager onderwijs		**0,73**	**8,49%**	**20,57%**	**24,91%**	**18,68%**	**530**
Totaal		**0,68**	**8,48%**	**19,57%**	**22,51%**	**17,19%**	**884**

Secundair onderwijs

Gemiddelde OKI	Thuistaal	Opleidingsniveau moeder	Buurt	Schooltoelage	Aantal leerlingen
0,72	5,64%	24,96%	17,55%	24,32%	621

Aangepaste tabel omwille van het privacy-aspect (zie toelichting).

Naar inhoudsopgave

2011 - 2012 Gemiddelde OKI en percentage aantikkers op 4 leerlingenkenmerken - per net, graad en leerjaar voor Borgloon

Behoort tot Belfius-cluster: Kleine agrarische gemeenten (Cluster V9)

Basisonderwijs

Onderwijsnet	Niveau	Gemiddelde OKI	Thuistaal	Opleidingsniveau moeder	Buurt	Schooltoelage	Aantal leerlingen
Gemeenschapsonderwijs	Kleuteronderwijs	0,75	12,96%	19,44%	15,74%	26,85%	108
	Lager onderwijs	0,98	11,11%	32,10%	29,63%	24,69%	162
Gemeenschapsonderwijs		**0,89**	**11,85%**	**27,04%**	**24,07%**	**25,56%**	**270**
Gesubsidieerd vrij onderwijs	Kleuteronderwijs	0,56	6,58%	18,42%	21,49%	9,65%	228
	Lager onderwijs	0,62	7,56%	15,69%	23,25%	15,97%	357
Gesubsidieerd vrij onderwijs		**0,60**	**7,18%**	**16,75%**	**22,56%**	**13,50%**	**585**
Gesubsidieerd officieel onderwijs	Kleuteronderwijs	0,28	5,56%	5,56%	5,56%	11,11%	18
	Lager onderwijs	0,36	0,00%	9,09%	9,09%	18,18%	11
Gesubsidieerd officieel onderwijs		**0,31**	**3,45%**	**6,90%**	**6,90%**	**13,79%**	**29**
Totaal		**0,68**	**8,48%**	**19,57%**	**22,51%**	**17,19%**	**884**

Aangepaste tabel omwille van het privacy-aspect (zie toelichting).

Secundair onderwijs

Onderwijsnet	Gemiddelde OKI	Thuistaal	Opleidingsniveau moeder	Buurt	Schooltoelage	Aantal leerlingen
Gemeenschapsonderwijs	0,89	8,82%	32,84%	20,59%	26,96%	204
Gesubsidieerd vrij onderwijs	0,65	4,40%	21,24%	16,06%	23,32%	386
Gesubsidieerd officieel onderwijs	0,55	0,00%	19,35%	16,13%	19,35%	31
Totaal	**0,72**	**5,64%**	**24,96%**	**17,55%**	**24,32%**	**621**

Aangepaste tabel omwille van het privacy-aspect (zie toelichting).

Naar inhoudsopgave

2011 - 2012 Gemiddelde OKI en percentage aantikkers op 4 leerlingenkenmerken - per onderwijsvorm, graad en leerjaar voor Borgloon

Behoort tot Belfius-cluster: Kleine agrarische gemeenten (Cluster V9)

Secundair onderwijs

Geen tabel omwille van het privacy-aspect (zie toelichting).

Naar inhoudsopgave

2011 - 2012 Aandeel leerlingen dat op 0, 1, 2, 3 of 4 leerlingenkenmerken aantikt voor Borgloon

Behoort tot Belfius-cluster: Kleine agrarische gemeenten (Cluster V9)

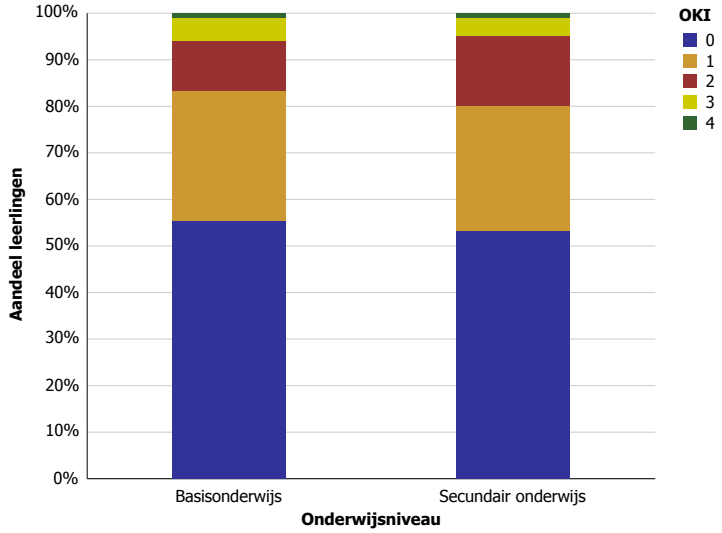

Naar inhoudsopgave

Bornem

2011 - 2012 Gemiddelde OKI en percentage aantikkers op 4 leerlingenkenmerken - per graad en leerjaar voor Bornem

Behoort tot Belfius-cluster: Steden en agglomeratiegemeenten met industrieel karakter (Cluster V8)

Basisonderwijs

Niveau	Leerjaar	Gemiddelde OKI	Thuistaal	Opleidingsniveau moeder	Buurt	Schooltoelage	Aantal leerlingen
Kleuteronderwijs		0,28	5,04%	10,82%	2,21%	10,09%	813
Kleuteronderwijs		**0,28**	**5,04%**	**10,82%**	**2,21%**	**10,09%**	**813**
Lager onderwijs	1e leerjaar	0,31	3,72%	13,02%	0,93%	13,02%	215
	2e leerjaar	0,35	6,76%	12,61%	2,70%	12,61%	222
	3e leerjaar	0,31	3,54%	11,95%	0,88%	14,60%	226
	4e leerjaar	0,39	5,21%	13,54%	1,04%	19,27%	192
	5e leerjaar	0,28	2,46%	10,84%	1,97%	12,32%	203
	6e leerjaar	0,30	3,96%	11,01%	1,32%	14,10%	227
Lager onderwijs		**0,32**	**4,28%**	**12,14%**	**1,48%**	**14,24%**	**1.285**
Totaal		**0,31**	**4,58%**	**11,63%**	**1,76%**	**12,63%**	**2.098**

Secundair onderwijs

Gemiddelde OKI	Thuistaal	Opleidingsniveau moeder	Buurt	Schooltoelage	Aantal leerlingen
0,43	3,87%	17,36%	5,74%	16,18%	1.446

Aangepaste tabel omwille van het privacy-aspect (zie toelichting).

Naar inhoudsopgave

2011 - 2012 Gemiddelde OKI en percentage aantikkers op 4 leerlingenkenmerken - per net, graad en leerjaar voor Bornem

Behoort tot Belfius-cluster: Steden en agglomeratiegemeenten met industrieel karakter (Cluster V8)

Basisonderwijs

Onderwijsnet	Niveau	Gemiddelde OKI	Thuistaal	Opleidingsniveau moeder	Buurt	Schooltoelage	Aantal leerlingen
Gemeenschapsonderwijs	Kleuteronderwijs	0,69	17,91%	26,87%	1,49%	23,13%	134
	Lager onderwijs	0,66	9,81%	30,37%	0,47%	25,23%	214
Gemeenschapsonderwijs		**0,67**	**12,93%**	**29,02%**	**0,86%**	**24,43%**	**348**
Gesubsidieerd vrij onderwijs	Kleuteronderwijs	0,19	2,23%	7,43%	2,08%	7,58%	673
	Lager onderwijs	0,25	3,22%	8,61%	1,51%	12,02%	1.057
Gesubsidieerd vrij onderwijs		**0,23**	**2,83%**	**8,15%**	**1,73%**	**10,29%**	**1.730**
Gesubsidieerd officieel onderwijs	Kleuteronderwijs	1,00	33,33%	33,33%	33,33%	0,00%	6
	Lager onderwijs	0,29	0,00%	0,00%	14,29%	14,29%	14
Gesubsidieerd officieel onderwijs		**0,50**	**10,00%**	**10,00%**	**20,00%**	**10,00%**	**20**
Totaal		**0,31**	**4,58%**	**11,63%**	**1,76%**	**12,63%**	**2.098**

Aangepaste tabel omwille van het privacy-aspect (zie toelichting).

Secundair onderwijs

Onderwijsnet	Gemiddelde OKI	Thuistaal	Opleidingsniveau moeder	Buurt	Schooltoelage	Aantal leerlingen
Gemeenschapsonderwijs	0,81	11,93%	37,86%	8,23%	22,63%	243
Gesubsidieerd vrij onderwijs	0,34	2,14%	12,59%	5,00%	14,38%	1.120
Gesubsidieerd officieel onderwijs	0,55	3,61%	21,69%	8,43%	21,69%	83
Totaal	**0,43**	**3,87%**	**17,36%**	**5,74%**	**16,18%**	**1.446**

Aangepaste tabel omwille van het privacy-aspect (zie toelichting).

Naar inhoudsopgave

2011 - 2012 Gemiddelde OKI en percentage aantikkers op 4 leerlingenkenmerken - per onderwijsvorm, graad en leerjaar voor Bornem

Behoort tot Belfius-cluster: Steden en agglomeratiegemeenten met industrieel karakter (Cluster V8)

Secundair onderwijs

Geen tabel omwille van het privacy-aspect (zie toelichting).

Naar inhoudsopgave

2011 - 2012 Aandeel leerlingen dat op 0, 1, 2, 3 of 4 leerlingenkenmerken aantikt voor Bornem

Behoort tot Belfius-cluster: Steden en agglomeratiegemeenten met industrieel karakter (Cluster V8)

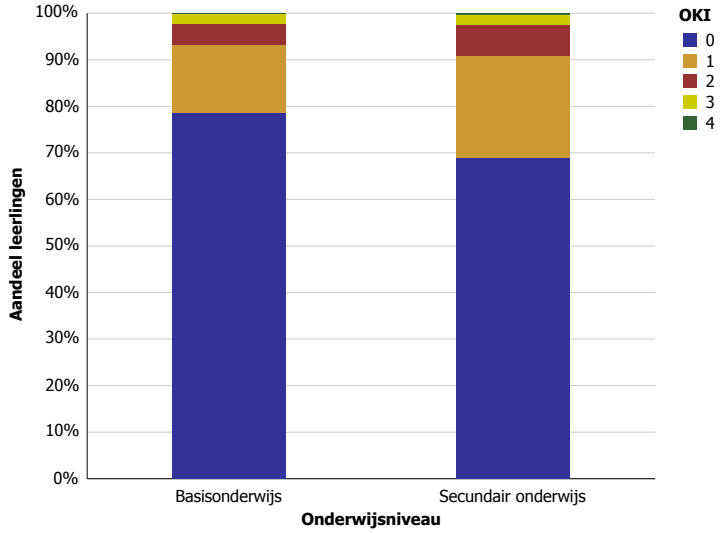

Naar inhoudsopgave

Borsbeek

2011 - 2012 Gemiddelde OKI en percentage aantikkers op 4 leerlingenkenmerken - per graad en leerjaar voor Borsbeek

Behoort tot Belfius-cluster: Agglomeratiegemeenten met tertiaire activiteit (Cluster V10)

Basisonderwijs

Niveau	Leerjaar	Gemiddelde OKI	Thuistaal	Opleidingsniveau moeder	Buurt	Schooltoelage	Aantal leerlingen
Kleuteronderwijs		0,93	13,14%	23,86%	34,32%	20,91%	373
Kleuteronderwijs		**0,93**	**13,14%**	**23,86%**	**34,32%**	**20,91%**	**373**
Lager onderwijs	1e leerjaar	1,01	8,25%	26,80%	30,93%	35,05%	97
	2e leerjaar	0,85	11,32%	19,81%	27,36%	26,42%	106
	3e leerjaar	1,01	13,10%	28,57%	27,38%	32,14%	84
	4e leerjaar	0,95	16,13%	22,58%	30,11%	25,81%	93
	5e leerjaar	1,10	13,83%	26,60%	35,11%	32,98%	94
	6e leerjaar	0,79	5,13%	21,79%	23,08%	29,49%	78
Lager onderwijs		**0,95**	**11,41%**	**24,28%**	**29,17%**	**30,25%**	**552**
Totaal		**0,94**	**12,11%**	**24,11%**	**31,24%**	**26,49%**	**925**

Secundair onderwijs

Gemiddelde OKI	Thuistaal	Opleidingsniveau moeder	Buurt	Schooltoelage	Aantal leerlingen
0,86	5,74%	22,49%	31,26%	26,32%	627

Aangepaste tabel omwille van het privacy-aspect (zie toelichting).

Naar inhoudsopgave

2011 - 2012 Gemiddelde OKI en percentage aantikkers op 4 leerlingenkenmerken - per net, graad en leerjaar voor Borsbeek

Behoort tot Belfius-cluster: Agglomeratiegemeenten met tertiaire activiteit (Cluster V10)

Basisonderwijs

Onderwijsnet	Niveau	Gemiddelde OKI	Thuistaal	Opleidingsniveau moeder	Buurt	Schooltoelage	Aantal leerlingen
Gemeenschapsonderwijs	Kleuteronderwijs	0,62	37,50%	12,50%	12,50%	0,00%	8
	Lager onderwijs	0,80	6,67%	26,67%	33,33%	13,33%	15
Gemeenschapsonderwijs		**0,74**	**17,39%**	**21,74%**	**26,09%**	**8,70%**	**23**
Gesubsidieerd vrij onderwijs	Kleuteronderwijs	0,79	12,58%	19,87%	32,45%	14,57%	151
	Lager onderwijs	0,84	12,50%	19,44%	26,39%	26,04%	288
Gesubsidieerd vrij onderwijs		**0,83**	**12,53%**	**19,59%**	**28,47%**	**22,10%**	**439**
Gesubsidieerd officieel onderwijs	Kleuteronderwijs	1,03	12,62%	27,10%	36,45%	26,17%	214
	Lager onderwijs	1,09	10,44%	29,72%	32,13%	36,14%	249
Gesubsidieerd officieel onderwijs		**1,06**	**11,45%**	**28,51%**	**34,13%**	**31,53%**	**463**
Totaal		**0,94**	**12,11%**	**24,11%**	**31,24%**	**26,49%**	**925**

Aangepaste tabel omwille van het privacy-aspect (zie toelichting).

Secundair onderwijs

Onderwijsnet	Gemiddelde OKI	Thuistaal	Opleidingsniveau moeder	Buurt	Schooltoelage	Aantal leerlingen
Gemeenschapsonderwijs	0,99	10,14%	30,43%	30,43%	27,54%	69
Gesubsidieerd vrij onderwijs	0,77	4,87%	19,25%	29,42%	23,89%	452
Gesubsidieerd officieel onderwijs	1,13	6,60%	31,13%	39,62%	35,85%	106
Totaal	**0,86**	**5,74%**	**22,49%**	**31,26%**	**26,32%**	**627**

Aangepaste tabel omwille van het privacy-aspect (zie toelichting).

Naar inhoudsopgave

2011 - 2012 Gemiddelde OKI en percentage aantikkers op 4 leerlingenkenmerken - per onderwijsvorm, graad en leerjaar voor Borsbeek

Behoort tot Belfius-cluster: Agglomeratiegemeenten met tertiaire activiteit (Cluster V10)

Secundair onderwijs

Geen tabel omwille van het privacy-aspect (zie toelichting).

Naar inhoudsopgave

2011 - 2012 Aandeel leerlingen dat op 0, 1, 2, 3 of 4 leerlingenkenmerken aantikt voor Borsbeek

Behoort tot Belfius-cluster: Agglomeratiegemeenten met tertiaire activiteit (Cluster V10)

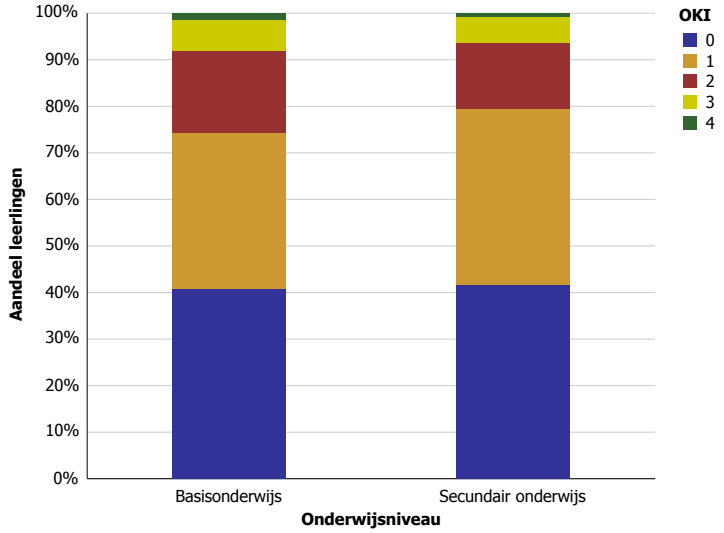

Naar inhoudsopgave

Boutersem

2011 - 2012 Gemiddelde OKI en percentage aantikkers op 4 leerlingenkenmerken - per graad en leerjaar voor Boutersem

Behoort tot Belfius-cluster: Woongemeenten in de stadsrand (Cluster V1)

Basisonderwijs

Niveau	Leerjaar	Gemiddelde OKI	Thuistaal	Opleidingsniveau moeder	Buurt	Schooltoelage	Aantal leerlingen
Kleuteronderwijs		0,28	7,00%	7,00%	7,87%	6,12%	343
Kleuteronderwijs		**0,28**	**7,00%**	**7,00%**	**7,87%**	**6,12%**	**343**
Lager onderwijs	1e leerjaar	0,22	2,13%	6,38%	8,51%	5,32%	94
	2e leerjaar	0,29	6,32%	8,42%	4,21%	10,53%	95
	3e leerjaar	0,23	2,47%	6,17%	7,41%	7,41%	81
	4e leerjaar	0,24	5,43%	6,52%	7,61%	4,35%	92
	5e leerjaar	0,26	3,06%	7,14%	6,12%	9,18%	98
	6e leerjaar	0,29	5,10%	9,18%	5,10%	9,18%	98
Lager onderwijs		**0,26**	**4,12%**	**7,35%**	**6,45%**	**7,71%**	**558**
Totaal		**0,27**	**5,22%**	**7,21%**	**6,99%**	**7,10%**	**901**

Secundair onderwijs

Gemiddelde OKI	Thuistaal	Opleidingsniveau moeder	Buurt	Schooltoelage	Aantal leerlingen
0,56	4,73%	10,68%	28,20%	12,61%	571

Aangepaste tabel omwille van het privacy-aspect (zie toelichting).

Naar inhoudsopgave

2011 - 2012 Gemiddelde OKI en percentage aantikkers op 4 leerlingenkenmerken - per net, graad en leerjaar voor Boutersem

Behoort tot Belfius-cluster: Woongemeenten in de stadsrand (Cluster V1)

Basisonderwijs

Onderwijsnet	Niveau	Leerjaar	Gemiddelde OKI	Thuistaal	Opleidingsniveau moeder	Buurt	Schooltoelage	Aantal leerlingen
Gemeenschapsonderwijs	Kleuteronderwijs		0,26	8,77%	3,51%	10,53%	3,51%	57
	Kleuteronderwijs		**0,26**	**8,77%**	**3,51%**	**10,53%**	**3,51%**	**57**
	Lager onderwijs	1e leerjaar	0,28	5,56%	5,56%	5,56%	11,11%	18
		2e leerjaar	0,52	19,05%	19,05%	4,76%	9,52%	21
		3e leerjaar	0,36	9,09%	0,00%	9,09%	18,18%	11
		4e leerjaar	0,42	16,67%	8,33%	16,67%	0,00%	12
		5e leerjaar	0,40	10,00%	10,00%	0,00%	20,00%	10
		6e leerjaar	0,24	5,88%	11,76%	0,00%	5,88%	17
	Lager onderwijs		**0,37**	**11,24%**	**10,11%**	**5,62%**	**10,11%**	**89**
Gemeenschapsonderwijs			**0,33**	**10,27%**	**7,53%**	**7,53%**	**7,53%**	**146**
Gesubsidieerd vrij onderwijs	Kleuteronderwijs		0,29	7,77%	5,83%	8,74%	6,80%	103
	Kleuteronderwijs		**0,29**	**7,77%**	**5,83%**	**8,74%**	**6,80%**	**103**
	Lager onderwijs	1e leerjaar	0,25	3,12%	9,38%	9,38%	3,12%	32
		2e leerjaar	0,18	4,55%	4,55%	4,55%	4,55%	22
		3e leerjaar	0,26	2,94%	8,82%	11,76%	2,94%	34
		4e leerjaar	0,17	3,33%	3,33%	6,67%	3,33%	30
		5e leerjaar	0,26	2,33%	11,63%	2,33%	9,30%	43
		6e leerjaar	0,35	5,41%	10,81%	10,81%	8,11%	37
	Lager onderwijs		**0,25**	**3,54%**	**8,59%**	**7,58%**	**5,56%**	**198**
Gesubsidieerd vrij onderwijs			**0,27**	**4,98%**	**7,64%**	**7,97%**	**5,98%**	**301**
Gesubsidieerd officieel onderwijs	Kleuteronderwijs		0,28	6,01%	8,74%	6,56%	6,56%	183
	Kleuteronderwijs		**0,28**	**6,01%**	**8,74%**	**6,56%**	**6,56%**	**183**
	Lager onderwijs	1e leerjaar	0,18	0,00%	4,55%	9,09%	4,55%	44
		2e leerjaar	0,25	1,92%	5,77%	3,85%	13,46%	52
		3e leerjaar	0,17	0,00%	5,56%	2,78%	8,33%	36
		4e leerjaar	0,24	4,00%	8,00%	6,00%	6,00%	50
		5e leerjaar	0,22	2,22%	2,22%	11,11%	6,67%	45
		6e leerjaar	0,25	4,55%	6,82%	2,27%	11,36%	44
	Lager onderwijs		**0,22**	**2,21%**	**5,54%**	**5,90%**	**8,49%**	**271**
Gesubsidieerd officieel onderwijs			**0,24**	**3,74%**	**6,83%**	**6,17%**	**7,71%**	**454**
Totaal			**0,27**	**5,22%**	**7,21%**	**6,99%**	**7,10%**	**901**

Secundair onderwijs

Onderwijsnet	Gemiddelde OKI	Thuistaal	Opleidingsniveau moeder	Buurt	Schooltoelage	Aantal leerlingen
Gemeenschapsonderwijs	0,67	9,64%	12,05%	28,92%	16,87%	83
Gesubsidieerd vrij onderwijs	0,52	3,72%	9,85%	27,57%	11,16%	457
Gesubsidieerd officieel onderwijs	0,84	6,45%	19,35%	35,48%	22,58%	31
Totaal	**0,56**	**4,73%**	**10,68%**	**28,20%**	**12,61%**	**571**

Aangepaste tabel omwille van het privacy-aspect (zie toelichting).

Naar inhoudsopgave

2011 - 2012 Gemiddelde OKI en percentage aantikkers op 4 leerlingenkenmerken - per onderwijsvorm, graad en leerjaar voor Boutersem

Behoort tot Belfius-cluster: Woongemeenten in de stadsrand (Cluster V1)

Secundair onderwijs

Geen tabel omwille van het privacy-aspect (zie toelichting).

Naar inhoudsopgave

2011 - 2012 Aandeel leerlingen dat op 0, 1, 2, 3 of 4 leerlingenkenmerken aantikt voor Boutersem

Behoort tot Belfius-cluster: Woongemeenten in de stadsrand (Cluster V1)

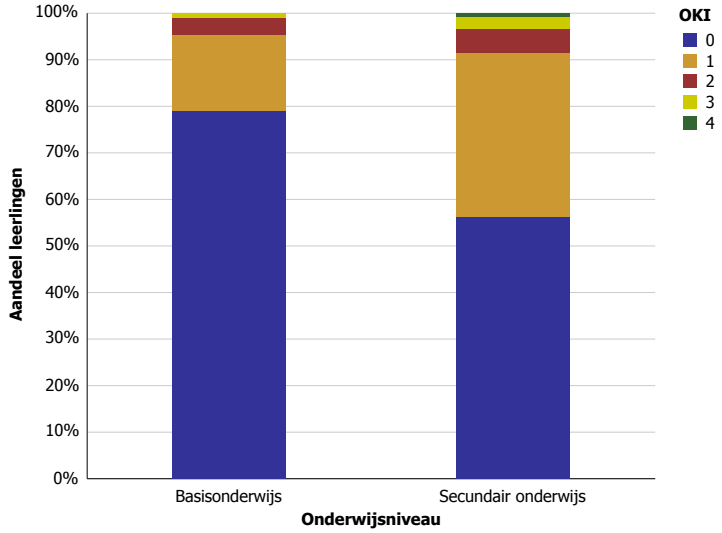

Naar inhoudsopgave

Brakel

2011 - 2012 Gemiddelde OKI en percentage aantikkers op 4 leerlingenkenmerken - per graad en leerjaar voor Brakel

Behoort tot Belfius-cluster: Weinig verstedelijkte gemeenten met demografische achteruitgang (Cluster V6)

Basisonderwijs

Niveau	Leerjaar	Gemiddelde OKI	Thuistaal	Opleidingsniveau moeder	Buurt	Schooltoelage	Aantal leerlingen
Kleuteronderwijs		0,34	3,16%	10,53%	4,91%	14,91%	570
Kleuteronderwijs		**0,34**	**3,16%**	**10,53%**	**4,91%**	**14,91%**	**570**
Lager onderwijs	1e leerjaar	0,35	3,45%	11,03%	4,14%	16,55%	145
	2e leerjaar	0,35	4,76%	10,88%	3,40%	15,65%	147
	3e leerjaar	0,41	4,67%	13,33%	7,33%	15,33%	150
	4e leerjaar	0,38	3,79%	9,09%	6,82%	18,18%	132
	5e leerjaar	0,44	3,55%	15,60%	6,38%	18,44%	141
	6e leerjaar	0,44	4,64%	10,60%	7,95%	21,19%	151
Lager onderwijs		**0,39**	**4,16%**	**11,78%**	**6,00%**	**17,55%**	**866**
Totaal		**0,37**	**3,76%**	**11,28%**	**5,57%**	**16,50%**	**1.436**

Secundair onderwijs

Gemiddelde OKI	Thuistaal	Opleidingsniveau moeder	Buurt	Schooltoelage	Aantal leerlingen
0,49	3,59%	17,83%	5,72%	21,52%	892

Aangepaste tabel omwille van het privacy-aspect (zie toelichting).

Naar inhoudsopgave

2011 - 2012 Gemiddelde OKI en percentage aantikkers op 4 leerlingenkenmerken - per net, graad en leerjaar voor Brakel

Behoort tot Belfius-cluster: Weinig verstedelijkte gemeenten met demografische achteruitgang (Cluster V6)

Basisonderwijs

Onderwijsnet	Niveau	Leerjaar	Gemiddelde OKI	Thuistaal	Opleidingsniveau moeder	Buurt	Schooltoelage	Aantal leerlingen
Gemeenschapsonderwijs	Kleuteronderwijs		0,55	9,01%	19,82%	6,31%	19,82%	111
	Kleuteronderwijs		**0,55**	**9,01%**	**19,82%**	**6,31%**	**19,82%**	**111**
	Lager onderwijs	1e leerjaar	0,71	6,45%	25,81%	6,45%	32,26%	31
		2e leerjaar	0,56	12,00%	24,00%	0,00%	20,00%	25
		3e leerjaar	0,73	9,09%	27,27%	12,12%	24,24%	33
		4e leerjaar	0,59	7,41%	18,52%	14,81%	18,52%	27
		5e leerjaar	0,58	5,26%	21,05%	7,89%	23,68%	38
		6e leerjaar	0,63	7,41%	18,52%	3,70%	33,33%	27
	Lager onderwijs		**0,64**	**7,73%**	**22,65%**	**7,73%**	**25,41%**	**181**
Gemeenschapsonderwijs			**0,60**	**8,22%**	**21,58%**	**7,19%**	**23,29%**	**292**
Gesubsidieerd vrij onderwijs	Kleuteronderwijs		0,32	1,83%	9,42%	5,24%	15,18%	382
	Kleuteronderwijs		**0,32**	**1,83%**	**9,42%**	**5,24%**	**15,18%**	**382**
	Lager onderwijs	1e leerjaar	0,28	2,00%	8,00%	4,00%	14,00%	100
		2e leerjaar	0,30	1,94%	8,74%	3,88%	15,53%	103
		3e leerjaar	0,35	3,30%	9,89%	7,69%	14,29%	91
		4e leerjaar	0,36	3,57%	5,95%	5,95%	20,24%	84
		5e leerjaar	0,40	2,60%	12,99%	7,79%	16,88%	77
		6e leerjaar	0,41	2,94%	6,86%	10,78%	20,59%	102
	Lager onderwijs		**0,35**	**2,69%**	**8,62%**	**6,64%**	**16,88%**	**557**
Gesubsidieerd vrij onderwijs			**0,34**	**2,34%**	**8,95%**	**6,07%**	**16,19%**	**939**
Gesubsidieerd officieel onderwijs	Kleuteronderwijs		0,12	1,30%	2,60%	1,30%	6,49%	77
	Kleuteronderwijs		**0,12**	**1,30%**	**2,60%**	**1,30%**	**6,49%**	**77**
	Lager onderwijs	1e leerjaar	0,07	7,14%	0,00%	0,00%	0,00%	14
		2e leerjaar	0,32	10,53%	5,26%	5,26%	10,53%	19
		3e leerjaar	0,19	3,85%	7,69%	0,00%	7,69%	26
		4e leerjaar	0,19	0,00%	9,52%	0,00%	9,52%	21
		5e leerjaar	0,35	3,85%	15,38%	0,00%	15,38%	26
		6e leerjaar	0,36	9,09%	18,18%	0,00%	9,09%	22
	Lager onderwijs		**0,26**	**5,47%**	**10,16%**	**0,78%**	**9,38%**	**128**
Gesubsidieerd officieel onderwijs			**0,20**	**3,90%**	**7,32%**	**0,98%**	**8,29%**	**205**
Totaal			**0,37**	**3,76%**	**11,28%**	**5,57%**	**16,50%**	**1.436**

Secundair onderwijs

Onderwijsnet	Gemiddelde OKI	Thuistaal	Opleidingsniveau moeder	Buurt	Schooltoelage	Aantal leerlingen
Gemeenschapsonderwijs	0,72	5,88%	26,89%	10,08%	28,99%	238
Gesubsidieerd vrij onderwijs	0,40	2,83%	14,00%	4,33%	18,83%	600
Gesubsidieerd officieel onderwijs	0,43	1,85%	20,37%	1,85%	18,52%	54
Totaal	**0,49**	**3,59%**	**17,83%**	**5,72%**	**21,52%**	**892**

Aangepaste tabel omwille van het privacy-aspect (zie toelichting).

Naar inhoudsopgave

2011 - 2012 Gemiddelde OKI en percentage aantikkers op 4 leerlingenkenmerken - per onderwijsvorm, graad en leerjaar voor Brakel

Behoort tot Belfius-cluster: Weinig verstedelijkte gemeenten met demografische achteruitgang (Cluster V6)

Secundair onderwijs

Geen tabel omwille van het privacy-aspect (zie toelichting).

Naar inhoudsopgave

2011 - 2012 Aandeel leerlingen dat op 0, 1, 2, 3 of 4 leerlingenkenmerken aantikt voor Brakel

Behoort tot Belfius-cluster: Weinig verstedelijkte gemeenten met demografische achteruitgang (Cluster V6)

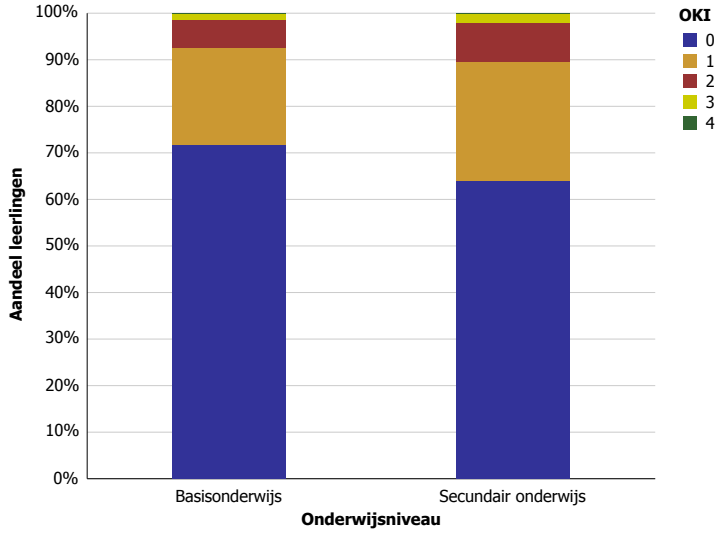

Naar inhoudsopgave

Brasschaat

2011 - 2012 Gemiddelde OKI en percentage aantikkers op 4 leerlingenkenmerken - per graad en leerjaar voor Brasschaat

Behoort tot Belfius-cluster: Residentiële randgemeenten met hoge inkomens (Cluster V11)

Basisonderwijs

Niveau	Leerjaar	Gemiddelde OKI	Thuistaal	Opleidingsniveau moeder	Buurt	Schooltoelage	Aantal leerlingen
Kleuteronderwijs		0,31	7,82%	9,85%	2,77%	10,50%	1.228
Kleuteronderwijs		**0,31**	**7,82%**	**9,85%**	**2,77%**	**10,50%**	**1.228**
Lager onderwijs	1e leerjaar	0,39	6,71%	13,70%	2,62%	15,74%	343
	2e leerjaar	0,31	6,69%	11,05%	1,74%	11,63%	344
	3e leerjaar	0,41	10,19%	12,35%	0,93%	17,59%	324
	4e leerjaar	0,26	6,19%	7,96%	0,88%	11,21%	339
	5e leerjaar	0,33	7,21%	9,31%	1,50%	15,02%	333
	6e leerjaar	0,41	7,20%	11,57%	1,80%	20,82%	389
Lager onderwijs		**0,35**	**7,34%**	**11,00%**	**1,59%**	**15,44%**	**2.072**
Totaal		**0,34**	**7,52%**	**10,58%**	**2,03%**	**13,61%**	**3.300**

Secundair onderwijs

Gemiddelde OKI	Thuistaal	Opleidingsniveau moeder	Buurt	Schooltoelage	Aantal leerlingen
0,50	3,97%	14,07%	12,80%	19,16%	2.672

Aangepaste tabel omwille van het privacy-aspect (zie toelichting).

Naar inhoudsopgave

2011 - 2012 Gemiddelde OKI en percentage aantikkers op 4 leerlingenkenmerken - per net, graad en leerjaar voor Brasschaat

Behoort tot Belfius-cluster: Residentiële randgemeenten met hoge inkomens (Cluster V11)

Basisonderwijs

Onderwijsnet	Niveau	Leerjaar	Gemiddelde OKI	Thuistaal	Opleidingsniveau moeder	Buurt	Schooltoelage	Aantal leerlingen
Gemeenschapsonderwijs	Kleuteronderwijs		0,65	18,60%	18,60%	3,49%	24,42%	86
	Kleuteronderwijs		**0,65**	**18,60%**	**18,60%**	**3,49%**	**24,42%**	**86**
	Lager onderwijs	1e leerjaar	0,40	15,00%	10,00%	0,00%	15,00%	20
		2e leerjaar	0,65	20,00%	25,00%	0,00%	20,00%	20
		3e leerjaar	1,12	41,18%	29,41%	0,00%	41,18%	17
		4e leerjaar	0,36	10,71%	14,29%	0,00%	10,71%	28
		5e leerjaar	0,62	14,29%	23,81%	0,00%	23,81%	21
		6e leerjaar	0,93	23,81%	30,95%	0,00%	38,10%	42
	Lager onderwijs		**0,69**	**20,27%**	**22,97%**	**0,00%**	**25,68%**	**148**
Gemeenschapsonderwijs			**0,68**	**19,66%**	**21,37%**	**1,28%**	**25,21%**	**234**
Gesubsidieerd vrij onderwijs	Kleuteronderwijs		0,29	8,98%	8,98%	1,82%	9,26%	713
	Kleuteronderwijs		**0,29**	**8,98%**	**8,98%**	**1,82%**	**9,26%**	**713**
	Lager onderwijs	1e leerjaar	0,36	7,28%	13,59%	3,40%	11,17%	206
		2e leerjaar	0,30	7,14%	9,05%	2,38%	10,95%	210
		3e leerjaar	0,35	9,13%	9,62%	0,96%	14,90%	208
		4e leerjaar	0,26	6,76%	7,25%	1,45%	10,14%	207
		5e leerjaar	0,33	9,09%	9,09%	1,52%	13,64%	198
		6e leerjaar	0,35	6,45%	8,29%	1,84%	17,97%	217
	Lager onderwijs		**0,32**	**7,62%**	**9,47%**	**1,93%**	**13,16%**	**1.246**
Gesubsidieerd vrij onderwijs			**0,31**	**8,12%**	**9,29%**	**1,89%**	**11,74%**	**1.959**
Gesubsidieerd officieel onderwijs	Kleuteronderwijs		0,27	3,73%	9,56%	4,20%	9,79%	429
	Kleuteronderwijs		**0,27**	**3,73%**	**9,56%**	**4,20%**	**9,79%**	**429**
	Lager onderwijs	1e leerjaar	0,44	4,27%	14,53%	1,71%	23,93%	117
		2e leerjaar	0,28	3,51%	12,28%	0,88%	11,40%	114
		3e leerjaar	0,42	7,07%	15,15%	1,01%	19,19%	99
		4e leerjaar	0,25	3,85%	7,69%	0,00%	13,46%	104
		5e leerjaar	0,27	2,63%	7,02%	1,75%	15,79%	114
		6e leerjaar	0,36	3,08%	10,77%	2,31%	20,00%	130
	Lager onderwijs		**0,34**	**3,98%**	**11,21%**	**1,33%**	**17,40%**	**678**
Gesubsidieerd officieel onderwijs			**0,31**	**3,88%**	**10,57%**	**2,44%**	**14,45%**	**1.107**
Totaal			**0,34**	**7,52%**	**10,58%**	**2,03%**	**13,61%**	**3.300**

Secundair onderwijs

Onderwijsnet	Gemiddelde OKI	Thuistaal	Opleidingsniveau moeder	Buurt	Schooltoelage	Aantal leerlingen
Gemeenschapsonderwijs	0,69	7,24%	21,89%	12,63%	27,61%	594
Gesubsidieerd vrij onderwijs	0,44	3,07%	11,27%	13,34%	16,18%	1.304
Gesubsidieerd officieel onderwijs	0,45	2,97%	12,79%	12,02%	17,70%	774
Totaal	**0,50**	**3,97%**	**14,07%**	**12,80%**	**19,16%**	**2.672**

Aangepaste tabel omwille van het privacy-aspect (zie toelichting).

Naar inhoudsopgave

2011 - 2012 Gemiddelde OKI en percentage aantikkers op 4 leerlingenkenmerken - per onderwijsvorm, graad en leerjaar voor Brasschaat

Behoort tot Belfius-cluster: Residentiële randgemeenten met hoge inkomens (Cluster V11)

Secundair onderwijs

Geen tabel omwille van het privacy-aspect (zie toelichting).

Naar inhoudsopgave

2011 - 2012 Aandeel leerlingen dat op 0, 1, 2, 3 of 4 leerlingenkenmerken aantikt voor Brasschaat

Behoort tot Belfius-cluster: Residentiële randgemeenten met hoge inkomens (Cluster V11)

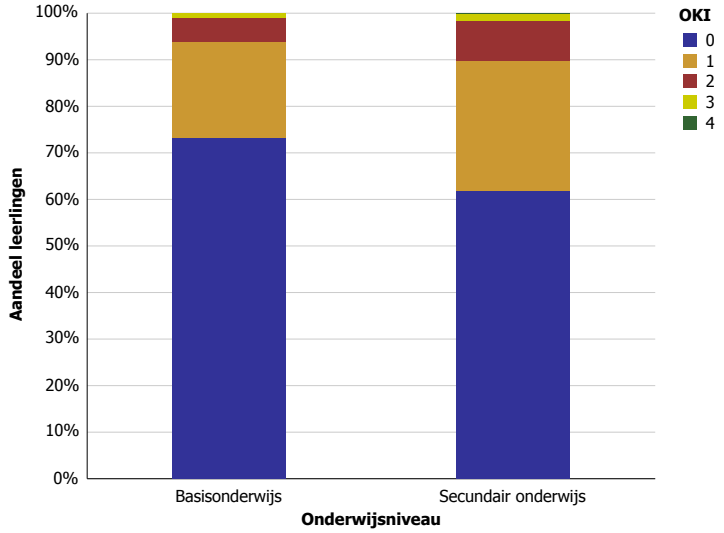

Naar inhoudsopgave

Brecht

2011 - 2012 Gemiddelde OKI en percentage aantikkers op 4 leerlingenkenmerken - per graad en leerjaar voor Brecht

Behoort tot Belfius-cluster: Landelijke gemeenten of verstedelijkte plattelandsgemeenten met sterke demografische groei (Cluster V12)

Basisonderwijs

Niveau	Leerjaar	Gemiddelde OKI	Thuistaal	Opleidingsniveau moeder	Buurt	Schooltoelage	Aantal leerlingen
Kleuteronderwijs		0,25	3,08%	10,64%	2,89%	8,12%	1.071
Kleuteronderwijs		**0,25**	**3,08%**	**10,64%**	**2,89%**	**8,12%**	**1.071**
Lager onderwijs	1e leerjaar	0,32	3,65%	11,63%	3,32%	12,96%	301
	2e leerjaar	0,32	4,43%	16,61%	1,11%	9,59%	271
	3e leerjaar	0,27	1,41%	13,07%	1,41%	10,95%	283
	4e leerjaar	0,23	1,74%	11,15%	0,35%	10,10%	287
	5e leerjaar	0,31	2,40%	15,07%	1,03%	12,67%	292
	6e leerjaar	0,32	1,28%	12,78%	0,32%	17,25%	313
Lager onderwijs		**0,30**	**2,46%**	**13,34%**	**1,26%**	**12,36%**	**1.747**
Totaal		**0,28**	**2,70%**	**12,31%**	**1,88%**	**10,75%**	**2.818**

Secundair onderwijs

Gemiddelde OKI	Thuistaal	Opleidingsniveau moeder	Buurt	Schooltoelage	Aantal leerlingen
0,48	1,96%	18,68%	7,71%	19,99%	2.141

Aangepaste tabel omwille van het privacy-aspect (zie toelichting).

Naar inhoudsopgave

2011 - 2012 Gemiddelde OKI en percentage aantikkers op 4 leerlingenkenmerken - per net, graad en leerjaar voor Brecht

Behoort tot Belfius-cluster: Landelijke gemeenten of verstedelijkte plattelandsgemeenten met sterke demografische groei (Cluster V12)

Basisonderwijs

Onderwijsnet	Niveau	Leerjaar	Gemiddelde OKI	Thuistaal	Opleidingsniveau moeder	Buurt	Schooltoelage	Aantal leerlingen
Gemeenschapsonderwijs	Kleuteronderwijs		0,39	2,73%	19,13%	3,28%	13,66%	183
	Kleuteronderwijs		**0,39**	**2,73%**	**19,13%**	**3,28%**	**13,66%**	**183**
	Lager onderwijs	1e leerjaar	0,54	4,35%	21,74%	6,52%	21,74%	46
		2e leerjaar	0,43	4,08%	24,49%	2,04%	12,24%	49
		3e leerjaar	0,37	0,00%	20,37%	1,85%	14,81%	54
		4e leerjaar	0,32	0,00%	19,30%	0,00%	12,28%	57
		5e leerjaar	0,44	1,59%	25,40%	0,00%	17,46%	63
		6e leerjaar	0,36	0,00%	20,75%	0,00%	15,09%	53
	Lager onderwijs		**0,41**	**1,55%**	**22,05%**	**1,55%**	**15,53%**	**322**
Gemeenschapsonderwijs			**0,40**	**1,98%**	**20,99%**	**2,18%**	**14,85%**	**505**
Gesubsidieerd vrij onderwijs	Kleuteronderwijs		0,21	3,07%	8,78%	2,93%	6,30%	683
	Kleuteronderwijs		**0,21**	**3,07%**	**8,78%**	**2,93%**	**6,30%**	**683**
	Lager onderwijs	1e leerjaar	0,28	2,84%	9,48%	3,32%	11,85%	211
		2e leerjaar	0,23	2,79%	11,73%	0,56%	7,26%	179
		3e leerjaar	0,25	1,70%	11,36%	1,14%	10,80%	176
		4e leerjaar	0,17	2,40%	7,19%	0,60%	6,59%	167
		5e leerjaar	0,23	2,37%	8,88%	1,78%	10,06%	169
		6e leerjaar	0,31	1,53%	8,67%	0,51%	20,41%	196
	Lager onderwijs		**0,25**	**2,28%**	**9,56%**	**1,37%**	**11,38%**	**1.098**
Gesubsidieerd vrij onderwijs			**0,23**	**2,58%**	**9,26%**	**1,97%**	**9,43%**	**1.781**
Gesubsidieerd officieel onderwijs	Kleuteronderwijs		0,24	3,41%	9,27%	2,44%	9,27%	205
	Kleuteronderwijs		**0,24**	**3,41%**	**9,27%**	**2,44%**	**9,27%**	**205**
	Lager onderwijs	1e leerjaar	0,27	6,82%	11,36%	0,00%	9,09%	44
		2e leerjaar	0,58	11,63%	27,91%	2,33%	16,28%	43
		3e leerjaar	0,23	1,89%	11,32%	1,89%	7,55%	53
		4e leerjaar	0,33	1,59%	14,29%	0,00%	17,46%	63
		5e leerjaar	0,40	3,33%	21,67%	0,00%	15,00%	60
		6e leerjaar	0,30	1,56%	18,75%	0,00%	9,38%	64
	Lager onderwijs		**0,35**	**3,98%**	**17,43%**	**0,61%**	**12,54%**	**327**
Gesubsidieerd officieel onderwijs			**0,31**	**3,76%**	**14,29%**	**1,32%**	**11,28%**	**532**
Totaal			**0,28**	**2,70%**	**12,31%**	**1,88%**	**10,75%**	**2.818**

Secundair onderwijs

Onderwijsnet	Gemiddelde OKI	Thuistaal	Opleidingsniveau moeder	Buurt	Schooltoelage	Aantal leerlingen
Gemeenschapsonderwijs	0,60	2,62%	27,33%	7,27%	23,26%	344
Gesubsidieerd vrij onderwijs	0,47	1,98%	16,84%	8,06%	19,95%	1.514
Gesubsidieerd officieel onderwijs	0,42	1,06%	18,02%	6,36%	16,25%	283
Totaal	**0,48**	**1,96%**	**18,68%**	**7,71%**	**19,99%**	**2.141**

Aangepaste tabel omwille van het privacy-aspect (zie toelichting).

Naar inhoudsopgave

2011 - 2012 Gemiddelde OKI en percentage aantikkers op 4 leerlingenkenmerken - per onderwijsvorm, graad en leerjaar voor Brecht

Behoort tot Belfius-cluster: Landelijke gemeenten of verstedelijkte plattelandsgemeenten met sterke demografische groei (Cluster V12)

Secundair onderwijs

Geen tabel omwille van het privacy-aspect (zie toelichting).

Naar inhoudsopgave

2011 - 2012 Aandeel leerlingen dat op 0, 1, 2, 3 of 4 leerlingenkenmerken aantikt voor Brecht

Behoort tot Belfius-cluster: Landelijke gemeenten of verstedelijkte plattelandsgemeenten met sterke demografische groei (Cluster V12)

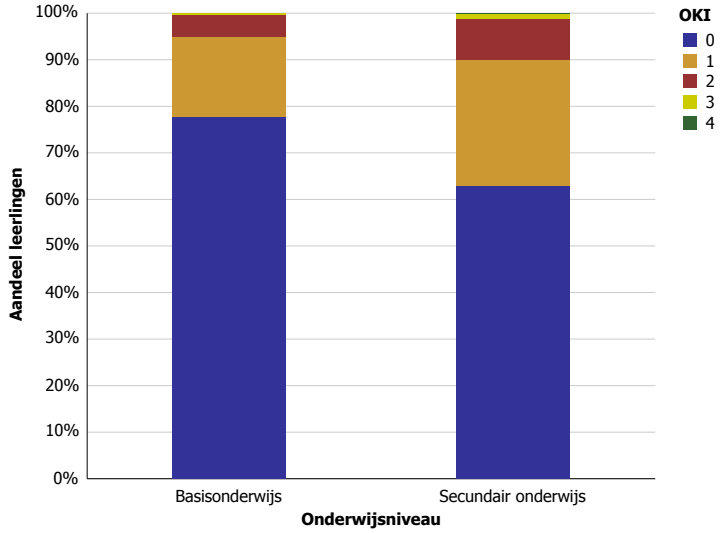

Naar inhoudsopgave

Bredene

2011 - 2012 Gemiddelde OKI en percentage aantikkers op 4 leerlingenkenmerken - per graad en leerjaar voor Bredene

Behoort tot Belfius-cluster: Kustgemeenten (Cluster V16)

Basisonderwijs

Niveau	Leerjaar	Gemiddelde OKI	Thuistaal	Opleidingsniveau moeder	Buurt	Schooltoelage	Aantal leerlingen
Kleuteronderwijs		0,76	4,19%	20,19%	32,30%	19,25%	644
Kleuteronderwijs		**0,76**	**4,19%**	**20,19%**	**32,30%**	**19,25%**	**644**
Lager onderwijs	1e leerjaar	0,77	5,95%	19,46%	30,81%	21,08%	185
	2e leerjaar	0,87	3,87%	25,16%	36,13%	21,94%	155
	3e leerjaar	0,86	4,40%	24,73%	32,97%	23,63%	182
	4e leerjaar	0,81	1,33%	25,33%	31,33%	23,33%	150
	5e leerjaar	0,91	7,33%	24,00%	34,00%	25,33%	150
	6e leerjaar	0,76	4,05%	15,54%	31,08%	25,68%	148
Lager onderwijs		**0,83**	**4,54%**	**22,37%**	**32,68%**	**23,40%**	**970**
Totaal		**0,80**	**4,40%**	**21,50%**	**32,53%**	**21,75%**	**1.614**

Secundair onderwijs

Gemiddelde OKI	Thuistaal	Opleidingsniveau moeder	Buurt	Schooltoelage	Aantal leerlingen
0,98	4,80%	27,42%	35,46%	30,38%	1.083

Aangepaste tabel omwille van het privacy-aspect (zie toelichting).

Naar inhoudsopgave

2011 - 2012 Gemiddelde OKI en percentage aantikkers op 4 leerlingenkenmerken - per net, graad en leerjaar voor Bredene

Behoort tot Belfius-cluster: Kustgemeenten (Cluster V16)

Basisonderwijs

Onderwijsnet	Niveau	Leerjaar	Gemiddelde OKI	Thuistaal	Opleidingsniveau moeder	Buurt	Schooltoelage	Aantal leerlingen
Gemeenschapsonderwijs	Kleuteronderwijs		0,75	2,21%	23,53%	27,94%	20,96%	272
	Kleuteronderwijs		**0,75**	**2,21%**	**23,53%**	**27,94%**	**20,96%**	**272**
	Lager onderwijs	1e leerjaar	0,83	6,06%	22,73%	30,30%	24,24%	66
		2e leerjaar	1,02	5,00%	35,00%	31,67%	30,00%	60
		3e leerjaar	0,91	5,97%	25,37%	37,31%	22,39%	67
		4e leerjaar	0,90	0,00%	32,76%	29,31%	27,59%	58
		5e leerjaar	0,91	10,87%	23,91%	34,78%	21,74%	46
		6e leerjaar	1,16	9,09%	20,45%	45,45%	40,91%	44
	Lager onderwijs		**0,94**	**5,87%**	**26,98%**	**34,31%**	**27,27%**	**341**
Gemeenschapsonderwijs			**0,86**	**4,24%**	**25,45%**	**31,48%**	**24,47%**	**613**
Gesubsidieerd vrij onderwijs	Kleuteronderwijs		0,74	4,69%	15,84%	36,36%	17,30%	341
	Kleuteronderwijs		**0,74**	**4,69%**	**15,84%**	**36,36%**	**17,30%**	**341**
	Lager onderwijs	1e leerjaar	0,77	6,60%	16,04%	33,02%	21,70%	106
		2e leerjaar	0,73	2,38%	16,67%	39,29%	14,29%	84
		3e leerjaar	0,80	3,74%	22,43%	30,84%	23,36%	107
		4e leerjaar	0,82	2,53%	21,52%	35,44%	22,78%	79
		5e leerjaar	0,93	6,59%	24,18%	34,07%	28,57%	91
		6e leerjaar	0,57	1,09%	13,04%	22,83%	19,57%	92
	Lager onderwijs		**0,77**	**3,94%**	**18,96%**	**32,38%**	**21,82%**	**559**
Gesubsidieerd vrij onderwijs			**0,76**	**4,22%**	**17,78%**	**33,89%**	**20,11%**	**900**
Gesubsidieerd officieel onderwijs	Kleuteronderwijs		1,06	16,13%	38,71%	25,81%	25,81%	31
	Kleuteronderwijs		**1,06**	**16,13%**	**38,71%**	**25,81%**	**25,81%**	**31**
	Lager onderwijs	1e leerjaar	0,46	0,00%	30,77%	15,38%	0,00%	13
		2e leerjaar	1,18	9,09%	36,36%	36,36%	36,36%	11
		3e leerjaar	1,12	0,00%	50,00%	25,00%	37,50%	8
		4e leerjaar	0,38	0,00%	15,38%	15,38%	7,69%	13
		5e leerjaar	0,69	0,00%	23,08%	30,77%	15,38%	13
		6e leerjaar	0,83	8,33%	16,67%	41,67%	16,67%	12
	Lager onderwijs		**0,74**	**2,86%**	**27,14%**	**27,14%**	**17,14%**	**70**
Gesubsidieerd officieel onderwijs			**0,84**	**6,93%**	**30,69%**	**26,73%**	**19,80%**	**101**
Totaal			**0,80**	**4,40%**	**21,50%**	**32,53%**	**21,75%**	**1.614**

Secundair onderwijs

Geen tabel omwille van het privacy-aspect (zie toelichting).

Naar inhoudsopgave

2011 - 2012 Gemiddelde OKI en percentage aantikkers op 4 leerlingenkenmerken - per onderwijsvorm, graad en leerjaar voor Bredene

Behoort tot Belfius-cluster: Kustgemeenten (Cluster V16)

Secundair onderwijs

Geen tabel omwille van het privacy-aspect (zie toelichting).

Naar inhoudsopgave

2011 - 2012 Aandeel leerlingen dat op 0, 1, 2, 3 of 4 leerlingenkenmerken aantikt voor Bredene

Behoort tot Belfius-cluster: Kustgemeenten (Cluster V16)

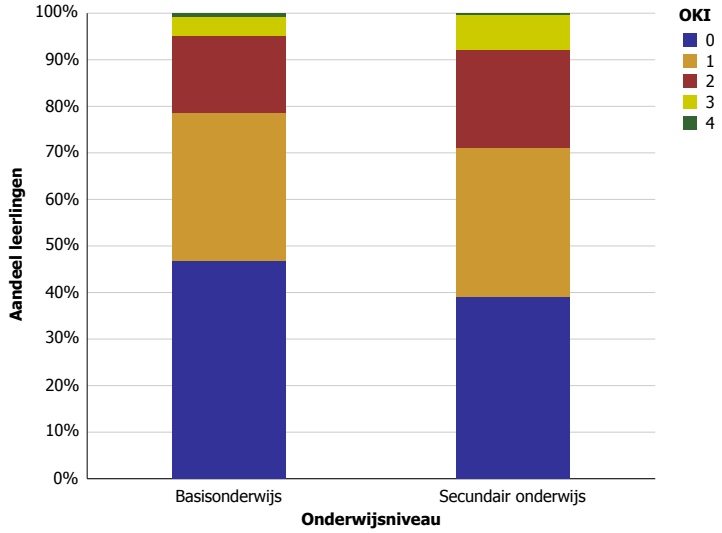

Naar inhoudsopgave

Bree

2011 - 2012 Gemiddelde OKI en percentage aantikkers op 4 leerlingenkenmerken - per graad en leerjaar voor Bree

Behoort tot Belfius-cluster: Landelijke en agrarische gemeenten met industriële activiteit (Cluster V4)

Basisonderwijs

Niveau	Leerjaar	Gemiddelde OKI	Thuistaal	Opleidingsniveau moeder	Buurt	Schooltoelage	Aantal leerlingen
Kleuteronderwijs		0,41	6,89%	16,64%	0,84%	16,30%	595
Kleuteronderwijs		**0,41**	**6,89%**	**16,64%**	**0,84%**	**16,30%**	**595**
Lager onderwijs	1e leerjaar	0,37	5,22%	18,66%	0,00%	13,43%	134
	2e leerjaar	0,34	2,07%	14,48%	1,38%	16,55%	145
	3e leerjaar	0,49	4,72%	17,32%	0,79%	24,41%	127
	4e leerjaar	0,44	4,76%	17,69%	0,68%	21,09%	147
	5e leerjaar	0,40	4,55%	15,91%	0,00%	18,94%	132
	6e leerjaar	0,40	3,10%	13,95%	0,78%	21,71%	129
Lager onderwijs		**0,41**	**4,05%**	**16,34%**	**0,61%**	**19,29%**	**814**
Totaal		**0,41**	**5,25%**	**16,47%**	**0,71%**	**18,03%**	**1.409**

Secundair onderwijs

Gemiddelde OKI	Thuistaal	Opleidingsniveau moeder	Buurt	Schooltoelage	Aantal leerlingen
0,58	3,86%	21,29%	0,73%	32,25%	958

Aangepaste tabel omwille van het privacy-aspect (zie toelichting).

Naar inhoudsopgave

2011 - 2012 Gemiddelde OKI en percentage aantikkers op 4 leerlingenkenmerken - per net, graad en leerjaar voor Bree

Behoort tot Belfius-cluster: Landelijke en agrarische gemeenten met industriële activiteit (Cluster V4)

Basisonderwijs

Geen tabel omwille van het privacy-aspect (zie toelichting).

Secundair onderwijs

Onderwijsnet	Gemiddelde OKI	Thuistaal	Opleidingsniveau moeder	Buurt	Schooltoelage	Aantal leerlingen
Gemeenschapsonderwijs	1,14	23,68%	39,47%	3,95%	44,74%	76
Gesubsidieerd vrij onderwijs	0,54	2,17%	19,84%	0,46%	31,36%	877
Gesubsidieerd officieel onderwijs	0,00	0,00%	0,00%	0,00%	0,00%	5
Totaal	**0,58**	**3,86%**	**21,29%**	**0,73%**	**32,25%**	**958**

Aangepaste tabel omwille van het privacy-aspect (zie toelichting).

Naar inhoudsopgave

2011 - 2012 Gemiddelde OKI en percentage aantikkers op 4 leerlingenkenmerken - per onderwijsvorm, graad en leerjaar voor Bree

Behoort tot Belfius-cluster: Landelijke en agrarische gemeenten met industriële activiteit (Cluster V4)

Secundair onderwijs

Geen tabel omwille van het privacy-aspect (zie toelichting).

Naar inhoudsopgave

2011 - 2012 Aandeel leerlingen dat op 0, 1, 2, 3 of 4 leerlingenkenmerken aantikt voor Bree

Behoort tot Belfius-cluster: Landelijke en agrarische gemeenten met industriële activiteit (Cluster V4)

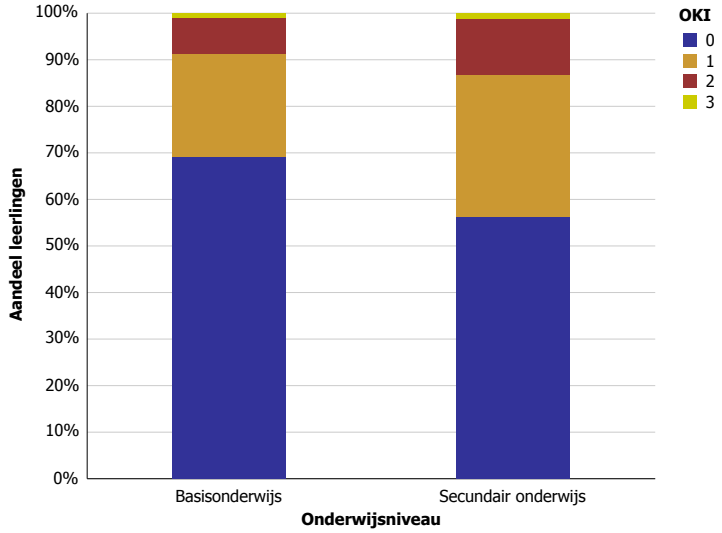

Naar inhoudsopgave

Brugge

2011 - 2012 Gemiddelde OKI en percentage aantikkers op 4 leerlingenkenmerken - per graad en leerjaar voor Brugge

Behoort tot Belfius-cluster: Grote steden en regionale steden (Cluster V15)

Basisonderwijs

Niveau	Leerjaar	Gemiddelde OKI	Thuistaal	Opleidingsniveau moeder	Buurt	Schooltoelage	Aantal leerlingen
Kleuteronderwijs		0,52	6,33%	13,74%	19,21%	12,62%	3.931
Kleuteronderwijs		**0,52**	**6,33%**	**13,74%**	**19,21%**	**12,62%**	**3.931**
Lager onderwijs	1e leerjaar	0,57	5,86%	16,84%	18,05%	16,47%	1.075
	2e leerjaar	0,57	6,26%	14,96%	19,65%	16,03%	1.023
	3e leerjaar	0,60	7,59%	15,95%	18,00%	18,19%	1.028
	4e leerjaar	0,60	5,75%	16,49%	19,27%	18,70%	1.043
	5e leerjaar	0,61	5,28%	18,44%	17,25%	20,04%	1.003
	6e leerjaar	0,55	4,23%	14,15%	15,69%	20,79%	1.039
Lager onderwijs		**0,58**	**5,83%**	**16,13%**	**17,98%**	**18,35%**	**6.211**
Totaal		**0,56**	**6,02%**	**15,20%**	**18,46%**	**16,13%**	**10.142**

Secundair onderwijs

Gemiddelde OKI	Thuistaal	Opleidingsniveau moeder	Buurt	Schooltoelage	Aantal leerlingen
0,75	4,53%	20,02%	27,15%	23,42%	7.522

Aangepaste tabel omwille van het privacy-aspect (zie toelichting).

Naar inhoudsopgave

2011 - 2012 Gemiddelde OKI en percentage aantikkers op 4 leerlingenkenmerken - per net, graad en leerjaar voor Brugge

Behoort tot Belfius-cluster: Grote steden en regionale steden (Cluster V15)

Basisonderwijs

Onderwijsnet	Niveau	Leerjaar	Gemiddelde OKI	Thuistaal	Opleidingsniveau moeder	Buurt	Schooltoelage	Aantal leerlingen
Gemeenschapsonderwijs	Kleuteronderwijs		0,73	8,91%	22,41%	24,43%	17,24%	696
	Kleuteronderwijs		**0,73**	**8,91%**	**22,41%**	**24,43%**	**17,24%**	**696**
	Lager onderwijs	1e leerjaar	0,96	9,19%	28,65%	28,65%	29,19%	185
		2e leerjaar	0,79	7,74%	22,02%	23,81%	25,00%	168
		3e leerjaar	0,74	10,90%	27,56%	17,31%	17,95%	156
		4e leerjaar	1,01	10,12%	33,93%	26,79%	29,76%	168
		5e leerjaar	0,89	10,13%	30,38%	22,78%	25,32%	158
		6e leerjaar	0,82	6,37%	26,75%	21,02%	27,39%	157
	Lager onderwijs		**0,87**	**9,07%**	**28,23%**	**23,59%**	**25,91%**	**992**
Gemeenschapsonderwijs			**0,81**	**9,00%**	**25,83%**	**23,93%**	**22,33%**	**1.688**
Gesubsidieerd vrij onderwijs	Kleuteronderwijs		0,49	6,13%	11,62%	19,43%	11,45%	2.918
	Kleuteronderwijs		**0,49**	**6,13%**	**11,62%**	**19,43%**	**11,45%**	**2.918**
	Lager onderwijs	1e leerjaar	0,49	5,33%	13,58%	17,13%	13,20%	788
		2e leerjaar	0,55	6,23%	13,90%	20,39%	14,16%	770
		3e leerjaar	0,59	7,29%	13,81%	19,18%	19,18%	782
		4e leerjaar	0,52	4,96%	12,47%	18,83%	16,03%	786
		5e leerjaar	0,57	4,35%	16,09%	17,55%	19,26%	758
		6e leerjaar	0,51	3,80%	11,65%	15,95%	19,49%	790
	Lager onderwijs		**0,54**	**5,33%**	**13,56%**	**18,16%**	**16,88%**	**4.674**
Gesubsidieerd vrij onderwijs			**0,52**	**5,64%**	**12,82%**	**18,65%**	**14,79%**	**7.592**
Gesubsidieerd officieel onderwijs	Kleuteronderwijs		0,36	2,52%	14,20%	5,68%	13,25%	317
	Kleuteronderwijs		**0,36**	**2,52%**	**14,20%**	**5,68%**	**13,25%**	**317**
	Lager onderwijs	1e leerjaar	0,49	3,92%	20,59%	5,88%	18,63%	102
		2e leerjaar	0,34	3,53%	10,59%	4,71%	15,29%	85
		3e leerjaar	0,38	4,44%	14,44%	8,89%	10,00%	90
		4e leerjaar	0,54	4,49%	19,10%	8,99%	21,35%	89
		5e leerjaar	0,44	4,60%	17,24%	4,60%	17,24%	87
		6e leerjaar	0,43	4,35%	14,13%	4,35%	20,65%	92
	Lager onderwijs		**0,44**	**4,22%**	**16,15%**	**6,24%**	**17,25%**	**545**
Gesubsidieerd officieel onderwijs			**0,41**	**3,60%**	**15,43%**	**6,03%**	**15,78%**	**862**
Totaal			**0,56**	**6,02%**	**15,20%**	**18,46%**	**16,13%**	**10.142**

Secundair onderwijs

Onderwijsnet	Gemiddelde OKI	Thuistaal	Opleidingsniveau moeder	Buurt	Schooltoelage	Aantal leerlingen
Gemeenschapsonderwijs	0,99	4,78%	33,28%	33,21%	27,91%	1.340
Gesubsidieerd vrij onderwijs	0,69	4,42%	17,14%	25,50%	22,21%	6.046
Gesubsidieerd officieel onderwijs	0,99	7,35%	17,65%	40,44%	33,09%	136
Totaal	**0,75**	**4,53%**	**20,02%**	**27,15%**	**23,42%**	**7.522**

Aangepaste tabel omwille van het privacy-aspect (zie toelichting).

Naar inhoudsopgave

2011 - 2012 Gemiddelde OKI en percentage aantikkers op 4 leerlingenkenmerken - per onderwijsvorm, graad en leerjaar voor Brugge

Behoort tot Belfius-cluster: Grote steden en regionale steden (Cluster V15)

Secundair onderwijs

Onderwijsvorm*	Gemiddelde OKI	Thuistaal	Opleidingsniveau moeder	Buurt	Schooltoelage	Aantal leerlingen
Onthaalklas	2,10	74,19%	48,39%	70,97%	16,13%	31
1e graad	0,72	3,87%	18,31%	26,72%	23,08%	2.223
ASO	0,54	3,17%	7,65%	25,29%	17,29%	2.365
TSO	0,76	4,42%	20,87%	25,51%	24,78%	1.380
BSO	1,12	5,90%	42,12%	29,49%	34,12%	1.187
KSO	0,87	6,88%	16,93%	33,33%	30,16%	189
DBSO	1,29	8,84%	56,46%	42,86%	21,09%	147
Totaal	**0,75**	**4,53%**	**20,02%**	**27,15%**	**23,42%**	**7.522**

Aangepaste tabel omwille van het privacy-aspect (zie toelichting).
* Om praktische redenen worden in deze aangepaste tabel de onthaalklas, 1ste graad en DBSO bij de onderwijsvormen vermeld.

Naar inhoudsopgave

2011 - 2012 Aandeel leerlingen dat op 0, 1, 2, 3 of 4 leerlingenkenmerken aantikt voor Brugge

Behoort tot Belfius-cluster: Grote steden en regionale steden (Cluster V15)

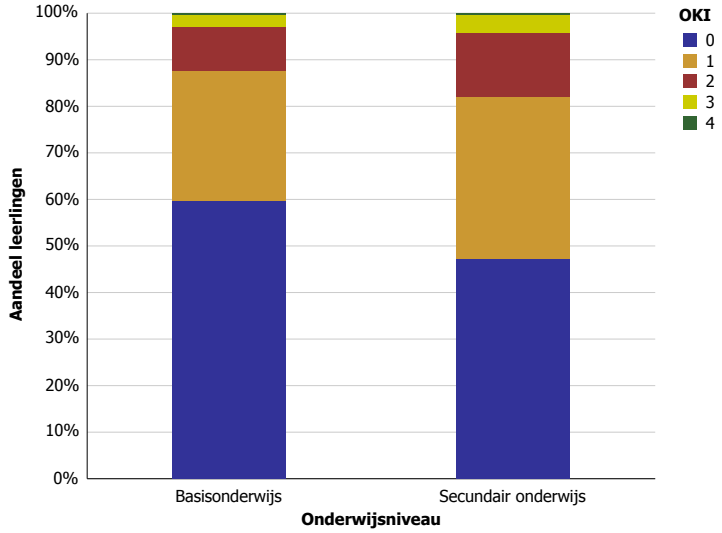

Naar inhoudsopgave

Brussel

2011 - 2012 Gemiddelde OKI en percentage aantikkers op 4 leerlingenkenmerken - per graad en leerjaar voor Brussel

Behoort tot Belfius-cluster: Stad Brussel (Cluster B5)

Basisonderwijs

Niveau	Leerjaar	Gemiddelde OKI	Thuistaal	Opleidingsniveau moeder	Buurt	Schooltoelage	Aantal leerlingen
Kleuteronderwijs		2,36	66,44%	37,62%	98,02%	34,01%	2.020
Kleuteronderwijs		**2,36**	**66,44%**	**37,62%**	**98,02%**	**34,01%**	**2.020**
Lager onderwijs	1e leerjaar	2,66	75,50%	46,44%	98,54%	45,34%	547
	2e leerjaar	2,66	73,33%	46,45%	97,63%	48,39%	465
	3e leerjaar	2,59	70,23%	46,36%	98,18%	43,86%	440
	4e leerjaar	2,59	69,09%	48,39%	97,31%	43,55%	372
	5e leerjaar	2,57	68,93%	49,41%	97,34%	40,53%	338
	6e leerjaar	2,61	68,90%	49,16%	99,00%	43,48%	299
Lager onderwijs		**2,62**	**71,48%**	**47,46%**	**98,01%**	**44,49%**	**2.461**
Totaal		**2,50**	**69,20%**	**43,03%**	**98,01%**	**39,77%**	**4.481**

Secundair onderwijs

Gemiddelde OKI	Thuistaal	Opleidingsniveau moeder	Buurt	Schooltoelage	Aantal leerlingen
2,54	65,12%	48,56%	98,39%	41,75%	1.806

Aangepaste tabel omwille van het privacy-aspect (zie toelichting).

Naar inhoudsopgave

2011 - 2012 Gemiddelde OKI en percentage aantikkers op 4 leerlingenkenmerken - per net, graad en leerjaar voor Brussel

Behoort tot Belfius-cluster: Stad Brussel (Cluster B5)

Basisonderwijs

Onderwijsnet	Niveau	Gemiddelde OKI	Thuistaal	Opleidingsniveau moeder	Buurt	Schooltoelage	Aantal leerlingen
Gemeenschapsonderwijs	Kleuteronderwijs	2,38	63,75%	40,15%	98,51%	34,76%	538
	Lager onderwijs	2,80	76,81%	54,93%	98,36%	49,84%	608
Gemeenschapsonderwijs		**2,61**	**70,68%**	**47,99%**	**98,43%**	**42,76%**	**1.146**
Gesubsidieerd vrij onderwijs	Kleuteronderwijs	2,25	65,18%	32,41%	97,10%	30,71%	827
	Lager onderwijs	2,35	63,60%	36,69%	97,58%	36,50%	1.033
Gesubsidieerd vrij onderwijs		**2,30**	**64,30%**	**34,78%**	**97,37%**	**33,92%**	**1.860**
Gesubsidieerd officieel onderwijs	Kleuteronderwijs	2,49	70,23%	42,14%	98,78%	37,56%	655
	Lager onderwijs	2,82	77,44%	55,49%	98,29%	50,61%	820
Gesubsidieerd officieel onderwijs		**2,67**	**74,24%**	**49,56%**	**98,51%**	**44,81%**	**1.475**
Totaal		**2,50**	**69,20%**	**43,03%**	**98,01%**	**39,77%**	**4.481**

Aangepaste tabel omwille van het privacy-aspect (zie toelichting).

Secundair onderwijs

Onderwijsnet	Gemiddelde OKI	Thuistaal	Opleidingsniveau moeder	Buurt	Schooltoelage	Aantal leerlingen
Gemeenschapsonderwijs	2,71	70,81%	52,69%	98,92%	48,69%	651
Gesubsidieerd vrij onderwijs	2,35	58,28%	41,94%	98,06%	36,88%	930
Gesubsidieerd officieel onderwijs	2,81	76,89%	64,00%	98,22%	41,78%	225
Totaal	**2,54**	**65,12%**	**48,56%**	**98,39%**	**41,75%**	**1.806**

Aangepaste tabel omwille van het privacy-aspect (zie toelichting).

Naar inhoudsopgave

2011 - 2012 Gemiddelde OKI en percentage aantikkers op 4 leerlingenkenmerken - per onderwijsvorm, graad en leerjaar voor Brussel

Behoort tot Belfius-cluster: Stad Brussel (Cluster B5)

Secundair onderwijs

Geen tabel omwille van het privacy-aspect (zie toelichting).

Naar inhoudsopgave

2011 - 2012 Aandeel leerlingen dat op 0, 1, 2, 3 of 4 leerlingenkenmerken aantikt voor Brussel

Behoort tot Belfius-cluster: Stad Brussel (Cluster B5)

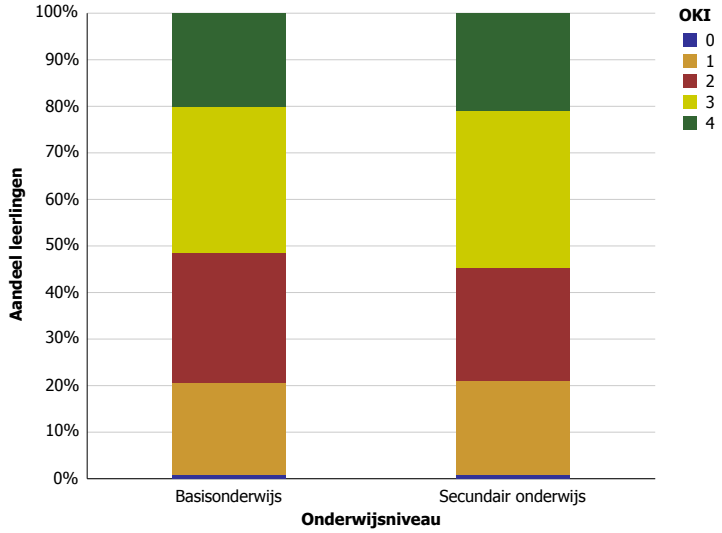

Naar inhoudsopgave

Buggenhout

2011 - 2012 Gemiddelde OKI en percentage aantikkers op 4 leerlingenkenmerken - per graad en leerjaar voor Buggenhout

Behoort tot Belfius-cluster: Woongemeenten in landelijke zones (Cluster V2)

Basisonderwijs

Niveau	Leerjaar	Gemiddelde OKI	Thuistaal	Opleidingsniveau moeder	Buurt	Schooltoelage	Aantal leerlingen
Kleuteronderwijs		0,33	3,34%	12,71%	8,03%	8,70%	598
Kleuteronderwijs		**0,33**	**3,34%**	**12,71%**	**8,03%**	**8,70%**	**598**
Lager onderwijs	1e leerjaar	0,37	4,61%	11,18%	9,87%	11,18%	152
	2e leerjaar	0,53	6,67%	17,78%	11,11%	17,78%	135
	3e leerjaar	0,35	1,39%	11,11%	9,03%	13,89%	144
	4e leerjaar	0,47	5,26%	14,47%	11,18%	15,79%	152
	5e leerjaar	0,29	2,27%	7,58%	8,33%	10,61%	132
	6e leerjaar	0,47	3,23%	16,13%	11,29%	16,13%	124
Lager onderwijs		**0,41**	**3,93%**	**12,99%**	**10,13%**	**14,18%**	**839**
Totaal		**0,38**	**3,69%**	**12,87%**	**9,26%**	**11,90%**	**1.437**

Secundair onderwijs

Gemiddelde OKI	Thuistaal	Opleidingsniveau moeder	Buurt	Schooltoelage	Aantal leerlingen
0,59	3,29%	15,72%	22,82%	17,47%	973

Aangepaste tabel omwille van het privacy-aspect (zie toelichting).

Naar inhoudsopgave

2011 - 2012 Gemiddelde OKI en percentage aantikkers op 4 leerlingenkenmerken - per net, graad en leerjaar voor Buggenhout

Behoort tot Belfius-cluster: Woongemeenten in landelijke zones (Cluster V2)

Basisonderwijs

Onderwijsnet	Niveau	Leerjaar	Gemiddelde OKI	Thuistaal	Opleidingsniveau moeder	Buurt	Schooltoelage	Aantal leerlingen
Gemeenschapsonderwijs	Kleuteronderwijs		0,83	14,49%	31,88%	13,04%	23,19%	69
	Kleuteronderwijs		**0,83**	**14,49%**	**31,88%**	**13,04%**	**23,19%**	**69**
	Lager onderwijs	1e leerjaar	0,94	12,50%	31,25%	25,00%	25,00%	16
		2e leerjaar	0,94	11,76%	52,94%	11,76%	17,65%	17
		3e leerjaar	1,21	7,14%	35,71%	28,57%	50,00%	14
		4e leerjaar	0,60	10,00%	30,00%	0,00%	20,00%	10
		5e leerjaar	0,67	8,33%	25,00%	0,00%	33,33%	12
		6e leerjaar	0,43	0,00%	28,57%	0,00%	14,29%	14
	Lager onderwijs		**0,82**	**8,43%**	**34,94%**	**12,05%**	**26,51%**	**83**
Gemeenschapsonderwijs			**0,82**	**11,18%**	**33,55%**	**12,50%**	**25,00%**	**152**
Gesubsidieerd vrij onderwijs	Kleuteronderwijs		0,19	1,02%	7,16%	6,14%	4,60%	391
	Kleuteronderwijs		**0,19**	**1,02%**	**7,16%**	**6,14%**	**4,60%**	**391**
	Lager onderwijs	1e leerjaar	0,26	2,38%	9,52%	8,33%	5,95%	84
		2e leerjaar	0,49	8,22%	12,33%	10,96%	17,81%	73
		3e leerjaar	0,29	1,43%	7,14%	8,57%	11,43%	70
		4e leerjaar	0,38	5,43%	9,78%	10,87%	11,96%	92
		5e leerjaar	0,27	2,56%	5,13%	8,97%	10,26%	78
		6e leerjaar	0,51	3,28%	13,11%	13,11%	21,31%	61
	Lager onderwijs		**0,36**	**3,93%**	**9,39%**	**10,04%**	**12,66%**	**458**
Gesubsidieerd vrij onderwijs			**0,28**	**2,59%**	**8,36%**	**8,24%**	**8,95%**	**849**
Gesubsidieerd officieel onderwijs	Kleuteronderwijs		0,47	4,35%	18,84%	10,87%	13,04%	138
	Kleuteronderwijs		**0,47**	**4,35%**	**18,84%**	**10,87%**	**13,04%**	**138**
	Lager onderwijs	1e leerjaar	0,37	5,77%	7,69%	7,69%	15,38%	52
		2e leerjaar	0,44	2,22%	13,33%	11,11%	17,78%	45
		3e leerjaar	0,23	0,00%	10,00%	5,00%	8,33%	60
		4e leerjaar	0,60	4,00%	20,00%	14,00%	22,00%	50
		5e leerjaar	0,21	0,00%	7,14%	9,52%	4,76%	42
		6e leerjaar	0,43	4,08%	16,33%	12,24%	10,20%	49
	Lager onderwijs		**0,38**	**2,68%**	**12,42%**	**9,73%**	**13,09%**	**298**
Gesubsidieerd officieel onderwijs			**0,41**	**3,21%**	**14,45%**	**10,09%**	**13,07%**	**436**
Totaal			**0,38**	**3,69%**	**12,87%**	**9,26%**	**11,90%**	**1.437**

Secundair onderwijs

Onderwijsnet	Gemiddelde OKI	Thuistaal	Opleidingsniveau moeder	Buurt	Schooltoelage	Aantal leerlingen
Gemeenschapsonderwijs	1,06	18,10%	30,17%	32,76%	25,00%	116
Gesubsidieerd vrij onderwijs	0,52	1,38%	12,70%	21,51%	16,10%	795
Gesubsidieerd officieel onderwijs	0,69	0,00%	27,42%	20,97%	20,97%	62
Totaal	**0,59**	**3,29%**	**15,72%**	**22,82%**	**17,47%**	**973**

Aangepaste tabel omwille van het privacy-aspect (zie toelichting).

Naar inhoudsopgave

2011 - 2012 Gemiddelde OKI en percentage aantikkers op 4 leerlingenkenmerken - per onderwijsvorm, graad en leerjaar voor Buggenhout

Behoort tot Belfius-cluster: Woongemeenten in landelijke zones (Cluster V2)

Secundair onderwijs

Geen tabel omwille van het privacy-aspect (zie toelichting).

Naar inhoudsopgave

2011 - 2012 Aandeel leerlingen dat op 0, 1, 2, 3 of 4 leerlingenkenmerken aantikt voor Buggenhout

Behoort tot Belfius-cluster: Woongemeenten in landelijke zones (Cluster V2)

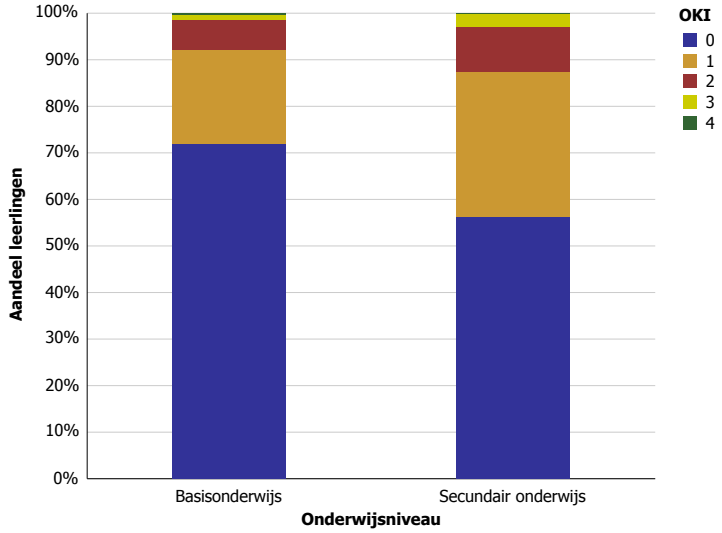

Naar inhoudsopgave

Damme

2011 - 2012 Gemiddelde OKI en percentage aantikkers op 4 leerlingenkenmerken - per graad en leerjaar voor Damme

Behoort tot Belfius-cluster: Erg landelijke gemeenten met sterke vergrijzing (Cluster V3)

Basisonderwijs

Niveau	Leerjaar	Gemiddelde OKI	Thuistaal	Opleidingsniveau moeder	Buurt	Schooltoelage	Aantal leerlingen
Kleuteronderwijs		0,18	1,40%	8,71%	0,28%	7,58%	356
Kleuteronderwijs		**0,18**	**1,40%**	**8,71%**	**0,28%**	**7,58%**	**356**
Lager onderwijs	1e leerjaar	0,23	0,00%	9,01%	0,90%	12,61%	111
	2e leerjaar	0,31	1,80%	9,91%	0,00%	18,92%	111
	3e leerjaar	0,26	0,00%	10,62%	0,00%	15,04%	113
	4e leerjaar	0,32	1,90%	9,52%	0,00%	20,95%	105
	5e leerjaar	0,35	3,81%	11,43%	0,95%	19,05%	105
	6e leerjaar	0,35	1,18%	10,59%	1,18%	22,35%	85
Lager onderwijs		**0,30**	**1,43%**	**10,16%**	**0,48%**	**17,94%**	**630**
Totaal		**0,26**	**1,42%**	**9,63%**	**0,41%**	**14,20%**	**986**

Secundair onderwijs

Gemiddelde OKI	Thuistaal	Opleidingsniveau moeder	Buurt	Schooltoelage	Aantal leerlingen
0,39	1,08%	15,05%	0,94%	21,91%	744

Aangepaste tabel omwille van het privacy-aspect (zie toelichting).

Naar inhoudsopgave

2011 - 2012 Gemiddelde OKI en percentage aantikkers op 4 leerlingenkenmerken - per net, graad en leerjaar voor Damme

Behoort tot Belfius-cluster: Erg landelijke gemeenten met sterke vergrijzing (Cluster V3)

Basisonderwijs

Onderwijsnet	Niveau	Gemiddelde OKI	Thuistaal	Opleidingsniveau moeder	Buurt	Schooltoelage	Aantal leerlingen
Gemeenschapsonderwijs	Kleuteronderwijs	0,45	4,55%	22,73%	0,00%	18,18%	22
	Lager onderwijs	0,29	0,00%	17,65%	0,00%	11,76%	17
Gemeenschapsonderwijs		**0,38**	**2,56%**	**20,51%**	**0,00%**	**15,38%**	**39**
Gesubsidieerd vrij onderwijs	Kleuteronderwijs	0,15	0,35%	6,94%	0,35%	7,29%	288
	Lager onderwijs	0,27	1,83%	8,33%	0,41%	16,87%	492
Gesubsidieerd vrij onderwijs		**0,23**	**1,28%**	**7,82%**	**0,38%**	**13,33%**	**780**
Gesubsidieerd officieel onderwijs	Kleuteronderwijs	0,24	6,52%	13,04%	0,00%	4,35%	46
	Lager onderwijs	0,40	0,00%	16,53%	0,83%	23,14%	121
Gesubsidieerd officieel onderwijs		**0,36**	**1,80%**	**15,57%**	**0,60%**	**17,96%**	**167**
Totaal		**0,26**	**1,42%**	**9,63%**	**0,41%**	**14,20%**	**986**

Aangepaste tabel omwille van het privacy-aspect (zie toelichting).

Secundair onderwijs

Onderwijsnet	Gemiddelde OKI	Thuistaal	Opleidingsniveau moeder	Buurt	Schooltoelage	Aantal leerlingen
Gemeenschapsonderwijs	0,53	3,92%	19,61%	1,96%	27,45%	51
Gesubsidieerd vrij onderwijs	0,38	0,87%	14,68%	0,73%	21,66%	688
Gesubsidieerd officieel onderwijs	0,40	0,00%	20,00%	20,00%	0,00%	5
Totaal	**0,39**	**1,08%**	**15,05%**	**0,94%**	**21,91%**	**744**

Aangepaste tabel omwille van het privacy-aspect (zie toelichting).

Naar inhoudsopgave

2011 - 2012 Gemiddelde OKI en percentage aantikkers op 4 leerlingenkenmerken - per onderwijsvorm, graad en leerjaar voor Damme

Behoort tot Belfius-cluster: Erg landelijke gemeenten met sterke vergrijzing (Cluster V3)

Secundair onderwijs

Geen tabel omwille van het privacy-aspect (zie toelichting).

Naar inhoudsopgave

2011 - 2012 Aandeel leerlingen dat op 0, 1, 2, 3 of 4 leerlingenkenmerken aantikt voor Damme

Behoort tot Belfius-cluster: Erg landelijke gemeenten met sterke vergrijzing (Cluster V3)

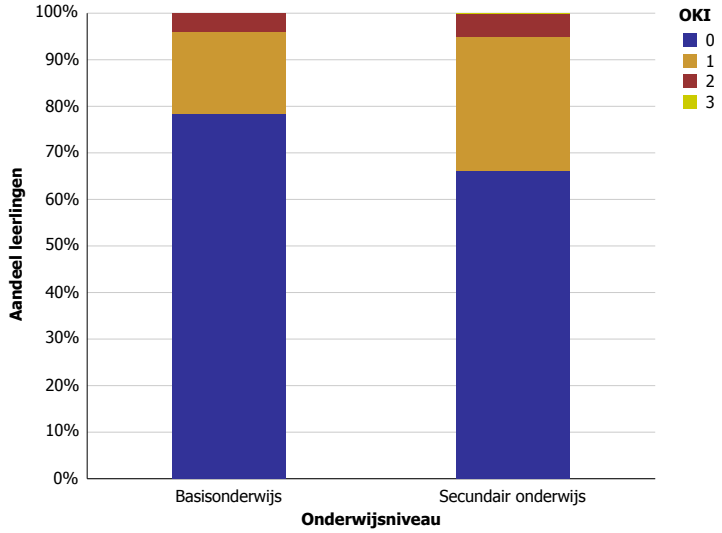

Naar inhoudsopgave

De Haan

2011 - 2012 Gemiddelde OKI en percentage aantikkers op 4 leerlingenkenmerken - per graad en leerjaar voor De Haan

Behoort tot Belfius-cluster: Kustgemeenten (Cluster V16)

Basisonderwijs

Niveau	Leerjaar	Gemiddelde OKI	Thuistaal	Opleidingsniveau moeder	Buurt	Schooltoelage	Aantal leerlingen
Kleuteronderwijs		0,47	8,00%	17,67%	6,33%	15,00%	300
Kleuteronderwijs		**0,47**	**8,00%**	**17,67%**	**6,33%**	**15,00%**	**300**
Lager onderwijs	1e leerjaar	0,58	4,49%	23,60%	10,11%	20,22%	89
	2e leerjaar	0,55	7,22%	17,53%	9,28%	20,62%	97
	3e leerjaar	0,49	2,70%	16,22%	8,11%	21,62%	74
	4e leerjaar	0,48	5,00%	17,50%	8,75%	16,25%	80
	5e leerjaar	0,43	6,19%	12,37%	10,31%	14,43%	97
	6e leerjaar	0,43	4,35%	14,13%	7,61%	17,39%	92
Lager onderwijs		**0,49**	**5,10%**	**16,82%**	**9,07%**	**18,34%**	**529**
Totaal		**0,48**	**6,15%**	**17,13%**	**8,08%**	**17,13%**	**829**

Secundair onderwijs

Gemiddelde OKI	Thuistaal	Opleidingsniveau moeder	Buurt	Schooltoelage	Aantal leerlingen
0,56	3,68%	19,48%	10,76%	21,93%	734

Aangepaste tabel omwille van het privacy-aspect (zie toelichting).

Naar inhoudsopgave

2011 - 2012 Gemiddelde OKI en percentage aantikkers op 4 leerlingenkenmerken - per net, graad en leerjaar voor De Haan

Behoort tot Belfius-cluster: Kustgemeenten (Cluster V16)

Basisonderwijs

Onderwijsnet	Niveau	Leerjaar	Gemiddelde OKI	Thuistaal	Opleidingsniveau moeder	Buurt	Schooltoelage	Aantal leerlingen
Gemeenschapsonderwijs	Kleuteronderwijs		0,85	15,00%	32,50%	12,50%	25,00%	40
	Kleuteronderwijs		**0,85**	**15,00%**	**32,50%**	**12,50%**	**25,00%**	**40**
	Lager onderwijs	1e leerjaar	1,08	4,17%	41,67%	20,83%	41,67%	24
		2e leerjaar	0,95	18,18%	22,73%	31,82%	22,73%	22
		3e leerjaar	1,00	0,00%	25,00%	25,00%	50,00%	12
		4e leerjaar	0,50	0,00%	22,22%	11,11%	16,67%	18
		5e leerjaar	0,57	4,76%	23,81%	9,52%	19,05%	21
		6e leerjaar	0,50	5,00%	10,00%	10,00%	25,00%	20
	Lager onderwijs		**0,77**	**5,98%**	**24,79%**	**17,95%**	**28,21%**	**117**
Gemeenschapsonderwijs			**0,79**	**8,28%**	**26,75%**	**16,56%**	**27,39%**	**157**
Gesubsidieerd vrij onderwijs	Kleuteronderwijs		0,36	6,19%	10,00%	5,71%	14,29%	210
	Kleuteronderwijs		**0,36**	**6,19%**	**10,00%**	**5,71%**	**14,29%**	**210**
	Lager onderwijs	1e leerjaar	0,35	4,35%	8,70%	6,52%	15,22%	46
		2e leerjaar	0,41	1,59%	15,87%	1,59%	22,22%	63
		3e leerjaar	0,40	3,77%	13,21%	5,66%	16,98%	53
		4e leerjaar	0,45	6,38%	14,89%	8,51%	14,89%	47
		5e leerjaar	0,40	6,90%	8,62%	10,34%	13,79%	58
		6e leerjaar	0,42	3,33%	13,33%	8,33%	16,67%	60
	Lager onderwijs		**0,40**	**4,28%**	**12,54%**	**6,73%**	**16,82%**	**327**
Gesubsidieerd vrij onderwijs			**0,39**	**5,03%**	**11,55%**	**6,33%**	**15,83%**	**537**
Gesubsidieerd officieel onderwijs	Kleuteronderwijs		0,62	10,00%	38,00%	4,00%	10,00%	50
	Kleuteronderwijs		**0,62**	**10,00%**	**38,00%**	**4,00%**	**10,00%**	**50**
	Lager onderwijs	1e leerjaar	0,53	5,26%	36,84%	5,26%	5,26%	19
		2e leerjaar	0,50	16,67%	16,67%	8,33%	8,33%	12
		3e leerjaar	0,33	0,00%	22,22%	0,00%	11,11%	9
		4e leerjaar	0,53	6,67%	20,00%	6,67%	20,00%	15
		5e leerjaar	0,39	5,56%	11,11%	11,11%	11,11%	18
		6e leerjaar	0,42	8,33%	25,00%	0,00%	8,33%	12
	Lager onderwijs		**0,46**	**7,06%**	**22,35%**	**5,88%**	**10,59%**	**85**
Gesubsidieerd officieel onderwijs			**0,52**	**8,15%**	**28,15%**	**5,19%**	**10,37%**	**135**
Totaal			**0,48**	**6,15%**	**17,13%**	**8,08%**	**17,13%**	**829**

Secundair onderwijs

Onderwijsnet	Gemiddelde OKI	Thuistaal	Opleidingsniveau moeder	Buurt	Schooltoelage	Aantal leerlingen
Gemeenschapsonderwijs	0,75	4,00%	23,43%	21,71%	26,29%	175
Gesubsidieerd vrij onderwijs	0,50	3,64%	18,21%	7,29%	20,40%	549
Gesubsidieerd officieel onderwijs	0,60	0,00%	20,00%	10,00%	30,00%	10
Totaal	**0,56**	**3,68%**	**19,48%**	**10,76%**	**21,93%**	**734**

Aangepaste tabel omwille van het privacy-aspect (zie toelichting).

Naar inhoudsopgave

2011 - 2012 Gemiddelde OKI en percentage aantikkers op 4 leerlingenkenmerken - per onderwijsvorm, graad en leerjaar voor De Haan

Behoort tot Belfius-cluster: Kustgemeenten (Cluster V16)

Secundair onderwijs

Geen tabel omwille van het privacy-aspect (zie toelichting).

Naar inhoudsopgave

2011 - 2012 Aandeel leerlingen dat op 0, 1, 2, 3 of 4 leerlingenkenmerken aantikt voor De Haan

Behoort tot Belfius-cluster: Kustgemeenten (Cluster V16)

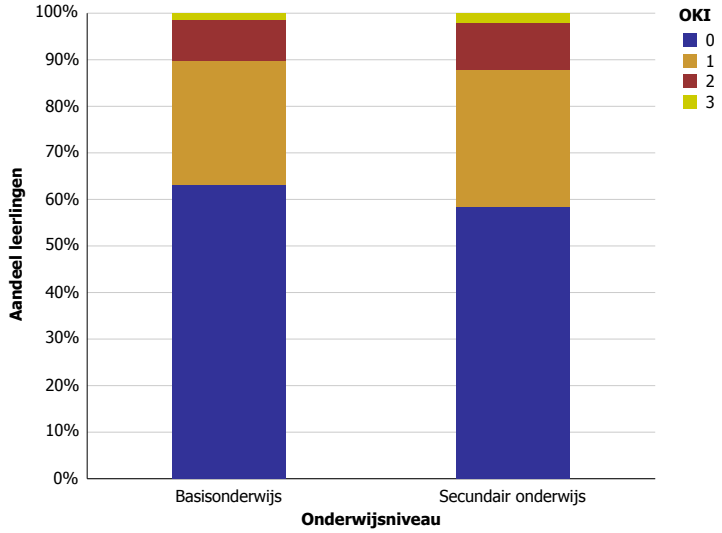

Naar inhoudsopgave

De Panne

2011 - 2012 Gemiddelde OKI en percentage aantikkers op 4 leerlingenkenmerken - per graad en leerjaar voor De Panne

Behoort tot Belfius-cluster: Kustgemeenten (Cluster V16)

Basisonderwijs

Niveau	Leerjaar	Gemiddelde OKI	Thuistaal	Opleidingsniveau moeder	Buurt	Schooltoelage	Aantal leerlingen
Kleuteronderwijs		1,38	19,06%	28,43%	60,87%	30,10%	299
Kleuteronderwijs		**1,38**	**19,06%**	**28,43%**	**60,87%**	**30,10%**	**299**
Lager onderwijs	1e leerjaar	1,52	22,89%	36,14%	57,83%	34,94%	83
	2e leerjaar	1,49	22,67%	29,33%	70,67%	26,67%	75
	3e leerjaar	1,38	17,95%	29,49%	60,26%	29,49%	78
	4e leerjaar	1,56	17,14%	34,29%	61,43%	42,86%	70
	5e leerjaar	1,41	23,19%	26,09%	62,32%	28,99%	69
	6e leerjaar	1,24	14,29%	28,57%	48,81%	32,14%	84
Lager onderwijs		**1,43**	**19,61%**	**30,72%**	**59,91%**	**32,46%**	**459**
Totaal		**1,41**	**19,39%**	**29,82%**	**60,29%**	**31,53%**	**758**

Secundair onderwijs

Gemiddelde OKI	Thuistaal	Opleidingsniveau moeder	Buurt	Schooltoelage	Aantal leerlingen
1,50	15,38%	34,53%	63,08%	36,58%	585

Aangepaste tabel omwille van het privacy-aspect (zie toelichting).

Naar inhoudsopgave

2011 - 2012 Gemiddelde OKI en percentage aantikkers op 4 leerlingenkenmerken - per net, graad en leerjaar voor De Panne

Behoort tot Belfius-cluster: Kustgemeenten (Cluster V16)

Basisonderwijs

Onderwijsnet	Niveau	Leerjaar	Gemiddelde OKI	Thuistaal	Opleidingsniveau moeder	Buurt	Schooltoelage	Aantal leerlingen
Gemeenschapsonderwijs	Kleuteronderwijs		1,81	34,04%	42,55%	74,47%	29,79%	47
	Kleuteronderwijs		**1,81**	**34,04%**	**42,55%**	**74,47%**	**29,79%**	**47**
	Lager onderwijs	1e leerjaar	2,53	52,94%	58,82%	76,47%	64,71%	17
		2e leerjaar	2,53	76,47%	52,94%	88,24%	35,29%	17
		3e leerjaar	2,23	38,46%	46,15%	84,62%	53,85%	13
		4e leerjaar	2,08	25,00%	41,67%	91,67%	50,00%	12
		5e leerjaar	2,00	38,46%	38,46%	84,62%	38,46%	13
		6e leerjaar	1,54	30,77%	38,46%	53,85%	30,77%	13
	Lager onderwijs		**2,19**	**45,88%**	**47,06%**	**80,00%**	**45,88%**	**85**
Gemeenschapsonderwijs			**2,05**	**41,67%**	**45,45%**	**78,03%**	**40,15%**	**132**
Gesubsidieerd vrij onderwijs	Kleuteronderwijs		1,34	12,42%	27,95%	61,49%	32,30%	161
	Kleuteronderwijs		**1,34**	**12,42%**	**27,95%**	**61,49%**	**32,30%**	**161**
	Lager onderwijs	1e leerjaar	1,30	11,36%	29,55%	63,64%	25,00%	44
		2e leerjaar	1,00	5,00%	17,50%	62,50%	15,00%	40
		3e leerjaar	0,98	9,76%	19,51%	48,78%	17,07%	41
		4e leerjaar	1,39	16,67%	30,56%	52,78%	38,89%	36
		5e leerjaar	1,48	30,30%	27,27%	66,67%	24,24%	33
		6e leerjaar	1,04	11,11%	22,22%	44,44%	26,67%	45
	Lager onderwijs		**1,18**	**13,39%**	**24,27%**	**56,07%**	**24,27%**	**239**
Gesubsidieerd vrij onderwijs			**1,25**	**13,00%**	**25,75%**	**58,25%**	**27,50%**	**400**
Gesubsidieerd officieel onderwijs	Kleuteronderwijs		1,24	23,08%	21,98%	52,75%	26,37%	91
	Kleuteronderwijs		**1,24**	**23,08%**	**21,98%**	**52,75%**	**26,37%**	**91**
	Lager onderwijs	1e leerjaar	1,18	22,73%	31,82%	31,82%	31,82%	22
		2e leerjaar	1,61	11,11%	33,33%	72,22%	44,44%	18
		3e leerjaar	1,62	20,83%	37,50%	66,67%	37,50%	24
		4e leerjaar	1,55	13,64%	36,36%	59,09%	45,45%	22
		5e leerjaar	0,96	4,35%	17,39%	43,48%	30,43%	23
		6e leerjaar	1,42	11,54%	34,62%	53,85%	42,31%	26
	Lager onderwijs		**1,39**	**14,07%**	**31,85%**	**54,07%**	**38,52%**	**135**
Gesubsidieerd officieel onderwijs			**1,33**	**17,70%**	**27,88%**	**53,54%**	**33,63%**	**226**
Totaal			**1,41**	**19,39%**	**29,82%**	**60,29%**	**31,53%**	**758**

Secundair onderwijs

Onderwijsnet	Gemiddelde OKI	Thuistaal	Opleidingsniveau moeder	Buurt	Schooltoelage	Aantal leerlingen
Gemeenschapsonderwijs	1,83	24,85%	41,42%	73,37%	43,20%	169
Gesubsidieerd vrij onderwijs	1,35	11,00%	31,54%	58,68%	34,23%	409
Gesubsidieerd officieel onderwijs	1,71	42,86%	42,86%	71,43%	14,29%	7
Totaal	**1,50**	**15,38%**	**34,53%**	**63,08%**	**36,58%**	**585**

Aangepaste tabel omwille van het privacy-aspect (zie toelichting).

Naar inhoudsopgave

2011 - 2012 Gemiddelde OKI en percentage aantikkers op 4 leerlingenkenmerken - per onderwijsvorm, graad en leerjaar voor De Panne

Behoort tot Belfius-cluster: Kustgemeenten (Cluster V16)

Secundair onderwijs

Geen tabel omwille van het privacy-aspect (zie toelichting).

Naar inhoudsopgave

2011 - 2012 Aandeel leerlingen dat op 0, 1, 2, 3 of 4 leerlingenkenmerken aantikt voor De Panne

Behoort tot Belfius-cluster: Kustgemeenten (Cluster V16)

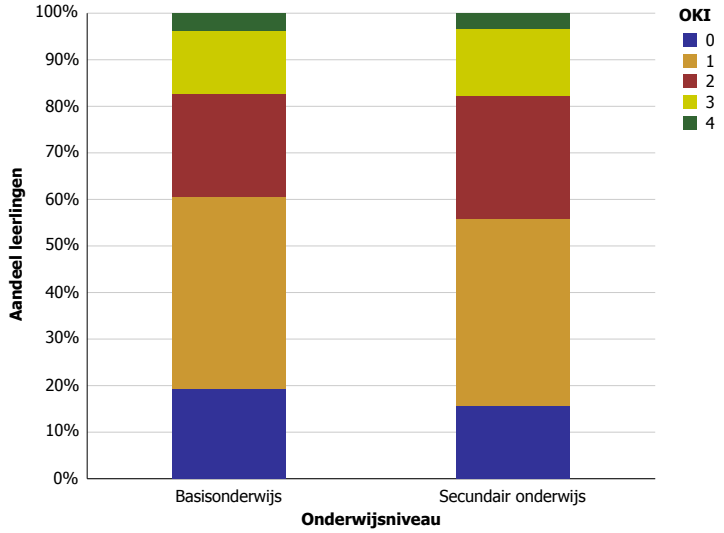

Naar inhoudsopgave

De Pinte

2011 - 2012 Gemiddelde OKI en percentage aantikkers op 4 leerlingenkenmerken - per graad en leerjaar voor De Pinte

Behoort tot Belfius-cluster: Residentiële randgemeenten met hoge inkomens (Cluster V11)

Basisonderwijs

Niveau	Leerjaar	Gemiddelde OKI	Thuistaal	Opleidingsniveau moeder	Buurt	Schooltoelage	Aantal leerlingen
Kleuteronderwijs		0,15	5,84%	3,18%	1,06%	4,51%	377
Kleuteronderwijs		**0,15**	**5,84%**	**3,18%**	**1,06%**	**4,51%**	**377**
Lager onderwijs	1e leerjaar	0,15	3,09%	4,12%	0,00%	8,25%	97
	2e leerjaar	0,19	6,61%	3,31%	0,83%	8,26%	121
	3e leerjaar	0,14	3,19%	3,19%	1,06%	6,38%	94
	4e leerjaar	0,15	3,92%	4,90%	1,96%	3,92%	102
	5e leerjaar	0,17	2,86%	4,76%	0,95%	8,57%	105
	6e leerjaar	0,16	3,42%	4,27%	1,71%	6,84%	117
Lager onderwijs		**0,16**	**3,93%**	**4,09%**	**1,10%**	**7,08%**	**636**
Totaal		**0,16**	**4,64%**	**3,75%**	**1,09%**	**6,12%**	**1.013**

Secundair onderwijs

Gemiddelde OKI	Thuistaal	Opleidingsniveau moeder	Buurt	Schooltoelage	Aantal leerlingen
0,20	1,76%	5,83%	1,22%	10,70%	738

Aangepaste tabel omwille van het privacy-aspect (zie toelichting).

Naar inhoudsopgave

2011 - 2012 Gemiddelde OKI en percentage aantikkers op 4 leerlingenkenmerken - per net, graad en leerjaar voor De Pinte

Behoort tot Belfius-cluster: Residentiële randgemeenten met hoge inkomens (Cluster V11)

Basisonderwijs

Onderwijsnet	Niveau	Leerjaar	Gemiddelde OKI	Thuistaal	Opleidingsniveau moeder	Buurt	Schooltoelage	Aantal leerlingen
Gemeenschapsonderwijs	Kleuteronderwijs		0,14	8,16%	4,08%	2,04%	0,00%	49
	Kleuteronderwijs		**0,14**	**8,16%**	**4,08%**	**2,04%**	**0,00%**	**49**
	Lager onderwijs	1e leerjaar	0,11	0,00%	0,00%	0,00%	11,11%	9
		2e leerjaar	0,19	4,76%	4,76%	0,00%	9,52%	21
		3e leerjaar	0,31	7,69%	0,00%	7,69%	15,38%	13
		4e leerjaar	0,17	0,00%	16,67%	0,00%	0,00%	12
		5e leerjaar	0,17	5,56%	5,56%	0,00%	5,56%	18
		6e leerjaar	0,44	12,50%	6,25%	12,50%	12,50%	16
	Lager onderwijs		**0,24**	**5,62%**	**5,62%**	**3,37%**	**8,99%**	**89**
Gemeenschapsonderwijs			**0,20**	**6,52%**	**5,07%**	**2,90%**	**5,80%**	**138**
Gesubsidieerd vrij onderwijs	Kleuteronderwijs		0,15	5,78%	4,00%	0,89%	4,44%	225
	Kleuteronderwijs		**0,15**	**5,78%**	**4,00%**	**0,89%**	**4,44%**	**225**
	Lager onderwijs	1e leerjaar	0,14	3,39%	6,78%	0,00%	3,39%	59
		2e leerjaar	0,19	7,46%	4,48%	0,00%	7,46%	67
		3e leerjaar	0,12	4,00%	4,00%	0,00%	4,00%	50
		4e leerjaar	0,12	5,08%	1,69%	1,69%	3,39%	59
		5e leerjaar	0,15	1,85%	3,70%	1,85%	7,41%	54
		6e leerjaar	0,13	3,33%	3,33%	0,00%	6,67%	60
	Lager onderwijs		**0,14**	**4,30%**	**4,01%**	**0,57%**	**5,44%**	**349**
Gesubsidieerd vrij onderwijs			**0,15**	**4,88%**	**4,01%**	**0,70%**	**5,05%**	**574**
Gesubsidieerd officieel onderwijs	Kleuteronderwijs		0,14	4,85%	0,97%	0,97%	6,80%	103
	Kleuteronderwijs		**0,14**	**4,85%**	**0,97%**	**0,97%**	**6,80%**	**103**
	Lager onderwijs	1e leerjaar	0,21	3,45%	0,00%	0,00%	17,24%	29
		2e leerjaar	0,18	6,06%	0,00%	3,03%	9,09%	33
		3e leerjaar	0,10	0,00%	3,23%	0,00%	6,45%	31
		4e leerjaar	0,19	3,23%	6,45%	3,23%	6,45%	31
		5e leerjaar	0,21	3,03%	6,06%	0,00%	12,12%	33
		6e leerjaar	0,10	0,00%	4,88%	0,00%	4,88%	41
	Lager onderwijs		**0,16**	**2,53%**	**3,54%**	**1,01%**	**9,09%**	**198**
Gesubsidieerd officieel onderwijs			**0,15**	**3,32%**	**2,66%**	**1,00%**	**8,31%**	**301**
Totaal			**0,16**	**4,64%**	**3,75%**	**1,09%**	**6,12%**	**1.013**

Secundair onderwijs

Onderwijsnet	Gemiddelde OKI	Thuistaal	Opleidingsniveau moeder	Buurt	Schooltoelage	Aantal leerlingen
Gemeenschapsonderwijs	0,22	1,72%	8,19%	1,29%	10,78%	232
Gesubsidieerd vrij onderwijs	0,17	1,66%	4,36%	1,04%	10,17%	482
Gesubsidieerd officieel onderwijs	0,42	4,17%	12,50%	4,17%	20,83%	24
Totaal	**0,20**	**1,76%**	**5,83%**	**1,22%**	**10,70%**	**738**

Aangepaste tabel omwille van het privacy-aspect (zie toelichting).

Naar inhoudsopgave

2011 - 2012 Gemiddelde OKI en percentage aantikkers op 4 leerlingenkenmerken - per onderwijsvorm, graad en leerjaar voor De Pinte

Behoort tot Belfius-cluster: Residentiële randgemeenten met hoge inkomens (Cluster V11)

Secundair onderwijs

Onderwijsvorm*	Gemiddelde OKI	Thuistaal	Opleidingsniveau moeder	Buurt	Schooltoelage	Aantal leerlingen
1e graad	0,19	1,73%	5,63%	2,16%	9,52%	231
ASO	0,12	1,79%	2,69%	0,60%	7,16%	335
TSO	0,24	1,85%	6,48%	0,00%	15,74%	108
BSO	0,61	2,27%	27,27%	2,27%	29,55%	44
KSO	0,31	0,00%	15,38%	0,00%	15,38%	13
DBSO	0,29	0,00%	0,00%	14,29%	14,29%	7
Totaal	**0,20**	**1,76%**	**5,83%**	**1,22%**	**10,70%**	**738**

Aangepaste tabel omwille van het privacy-aspect (zie toelichting).
* Om praktische redenen worden in deze aangepaste tabel de onthaalklas, 1ste graad en DBSO bij de onderwijsvormen vermeld.

Naar inhoudsopgave

2011 - 2012 Aandeel leerlingen dat op 0, 1, 2, 3 of 4 leerlingenkenmerken aantikt voor De Pinte

Behoort tot Belfius-cluster: Residentiële randgemeenten met hoge inkomens (Cluster V11)

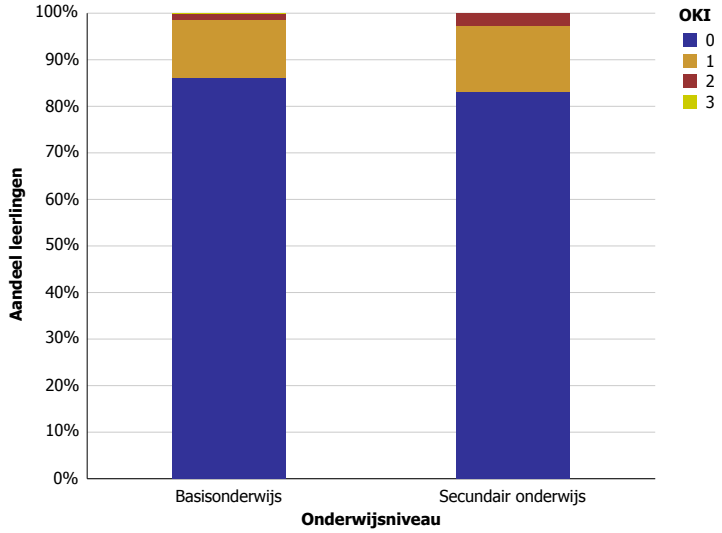

Naar inhoudsopgave

Deerlijk

2011 - 2012 Gemiddelde OKI en percentage aantikkers op 4 leerlingenkenmerken - per graad en leerjaar voor Deerlijk

Behoort tot Belfius-cluster: Erg landelijke gemeenten met sterke vergrijzing (Cluster V3)

Basisonderwijs

Niveau	Leerjaar	Gemiddelde OKI	Thuistaal	Opleidingsniveau moeder	Buurt	Schooltoelage	Aantal leerlingen
Kleuteronderwijs		0,27	2,11%	12,18%	0,23%	12,18%	427
Kleuteronderwijs		**0,27**	**2,11%**	**12,18%**	**0,23%**	**12,18%**	**427**
Lager onderwijs	1e leerjaar	0,26	0,78%	13,95%	1,55%	7,75%	129
	2e leerjaar	0,27	0,88%	12,39%	2,65%	11,50%	113
	3e leerjaar	0,21	0,00%	9,28%	0,00%	11,34%	97
	4e leerjaar	0,36	3,92%	16,67%	0,00%	15,69%	102
	5e leerjaar	0,29	0,94%	15,09%	0,94%	12,26%	106
	6e leerjaar	0,29	0,79%	11,90%	0,00%	15,87%	126
Lager onderwijs		**0,28**	**1,19%**	**13,22%**	**0,89%**	**12,33%**	**673**
Totaal		**0,27**	**1,55%**	**12,82%**	**0,64%**	**12,27%**	**1.100**

Secundair onderwijs

Gemiddelde OKI	Thuistaal	Opleidingsniveau moeder	Buurt	Schooltoelage	Aantal leerlingen
0,45	3,02%	20,65%	0,63%	20,65%	794

Aangepaste tabel omwille van het privacy-aspect (zie toelichting).

Naar inhoudsopgave

2011 - 2012 Gemiddelde OKI en percentage aantikkers op 4 leerlingenkenmerken - per net, graad en leerjaar voor Deerlijk

Behoort tot Belfius-cluster: Erg landelijke gemeenten met sterke vergrijzing (Cluster V3)

Basisonderwijs

Onderwijsnet	Niveau	Gemiddelde OKI	Thuistaal	Opleidingsniveau moeder	Buurt	Schooltoelage	Aantal leerlingen
Gemeenschapsonderwijs	Kleuteronderwijs	0,58	6,45%	32,26%	0,00%	19,35%	31
	Lager onderwijs	0,51	2,70%	29,73%	5,41%	13,51%	37
Gemeenschapsonderwijs		**0,54**	**4,41%**	**30,88%**	**2,94%**	**16,18%**	**68**
Gesubsidieerd vrij onderwijs	Kleuteronderwijs	0,24	1,83%	10,97%	0,26%	11,23%	383
	Lager onderwijs	0,26	0,66%	11,38%	0,66%	13,57%	457
Gesubsidieerd vrij onderwijs		**0,25**	**1,19%**	**11,19%**	**0,48%**	**12,50%**	**840**
Gesubsidieerd officieel onderwijs	Kleuteronderwijs	0,23	0,00%	0,00%	0,00%	23,08%	13
	Lager onderwijs	0,27	2,23%	14,53%	0,56%	8,94%	179
Gesubsidieerd officieel onderwijs		**0,27**	**2,08%**	**13,54%**	**0,52%**	**9,90%**	**192**
Totaal		**0,27**	**1,55%**	**12,82%**	**0,64%**	**12,27%**	**1.100**

Aangepaste tabel omwille van het privacy-aspect (zie toelichting).

Secundair onderwijs

Onderwijsnet	Gemiddelde OKI	Thuistaal	Opleidingsniveau moeder	Buurt	Schooltoelage	Aantal leerlingen
Gemeenschapsonderwijs	0,92	10,26%	41,03%	0,00%	41,03%	39
Gesubsidieerd vrij onderwijs	0,42	2,60%	19,56%	0,68%	19,56%	731
Gesubsidieerd officieel onderwijs	0,46	4,17%	20,83%	0,00%	20,83%	24
Totaal	**0,45**	**3,02%**	**20,65%**	**0,63%**	**20,65%**	**794**

Aangepaste tabel omwille van het privacy-aspect (zie toelichting).

Naar inhoudsopgave

2011 - 2012 Gemiddelde OKI en percentage aantikkers op 4 leerlingenkenmerken - per onderwijsvorm, graad en leerjaar voor Deerlijk

Behoort tot Belfius-cluster: Erg landelijke gemeenten met sterke vergrijzing (Cluster V3)

Secundair onderwijs

Onderwijsvorm*	Gemiddelde OKI	Thuistaal	Opleidingsniveau moeder	Buurt	Schooltoelage	Aantal leerlingen
Onthaalklas	1,56	88,89%	66,67%	0,00%	0,00%	9
1e graad	0,39	0,42%	17,65%	0,00%	21,01%	238
ASO	0,14	1,00%	5,50%	0,00%	7,50%	200
TSO	0,45	3,62%	19,91%	0,00%	21,27%	221
BSO	0,99	4,63%	50,93%	1,85%	41,67%	108
KSO	0,17	0,00%	16,67%	0,00%	0,00%	6
DBSO	1,25	0,00%	41,67%	25,00%	58,33%	12
Totaal	**0,45**	**3,02%**	**20,65%**	**0,63%**	**20,65%**	**794**

Aangepaste tabel omwille van het privacy-aspect (zie toelichting).
* Om praktische redenen worden in deze aangepaste tabel de onthaalklas, 1ste graad en DBSO bij de onderwijsvormen vermeld.

Naar inhoudsopgave

2011 - 2012 Aandeel leerlingen dat op 0, 1, 2, 3 of 4 leerlingenkenmerken aantikt voor Deerlijk

Behoort tot Belfius-cluster: Erg landelijke gemeenten met sterke vergrijzing (Cluster V3)

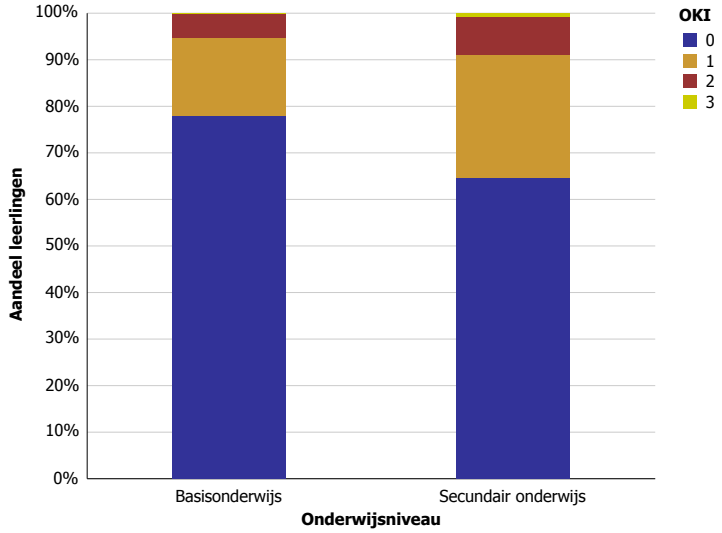

Naar inhoudsopgave

Deinze

2011 - 2012 Gemiddelde OKI en percentage aantikkers op 4 leerlingenkenmerken - per graad en leerjaar voor Deinze

Behoort tot Belfius-cluster: Verstedelijkte plattelandsgemeenten met industriële activiteit en demografische groei (Cluster V13)

Basisonderwijs

Niveau	Leerjaar	Gemiddelde OKI	Thuistaal	Opleidingsniveau moeder	Buurt	Schooltoelage	Aantal leerlingen
Kleuteronderwijs		0,30	5,39%	10,19%	3,45%	11,11%	1.188
Kleuteronderwijs		**0,30**	**5,39%**	**10,19%**	**3,45%**	**11,11%**	**1.188**
Lager onderwijs	1e leerjaar	0,34	6,42%	10,40%	3,98%	13,15%	327
	2e leerjaar	0,38	7,60%	12,16%	1,82%	16,11%	329
	3e leerjaar	0,36	5,13%	13,19%	2,20%	14,65%	273
	4e leerjaar	0,38	5,78%	12,27%	3,25%	16,25%	277
	5e leerjaar	0,35	4,51%	11,46%	3,47%	15,62%	288
	6e leerjaar	0,37	7,48%	10,88%	3,74%	14,63%	294
Lager onderwijs		**0,36**	**6,21%**	**11,69%**	**3,08%**	**15,04%**	**1.788**
Totaal		**0,34**	**5,88%**	**11,09%**	**3,23%**	**13,47%**	**2.976**

Secundair onderwijs

Gemiddelde OKI	Thuistaal	Opleidingsniveau moeder	Buurt	Schooltoelage	Aantal leerlingen
0,44	3,66%	16,92%	3,66%	19,28%	1.992

Aangepaste tabel omwille van het privacy-aspect (zie toelichting).

Naar inhoudsopgave

2011 - 2012 Gemiddelde OKI en percentage aantikkers op 4 leerlingenkenmerken - per net, graad en leerjaar voor Deinze

Behoort tot Belfius-cluster: Verstedelijkte plattelandsgemeenten met industriële activiteit en demografische groei (Cluster V13)

Basisonderwijs

Onderwijsnet	Niveau	Leerjaar	Gemiddelde OKI	Thuistaal	Opleidingsniveau moeder	Buurt	Schooltoelage	Aantal leerlingen
Gemeenschapsonderwijs	Kleuteronderwijs		0,62	12,76%	21,43%	6,63%	20,92%	196
	Kleuteronderwijs		**0,62**	**12,76%**	**21,43%**	**6,63%**	**20,92%**	**196**
	Lager onderwijs	1e leerjaar	0,61	13,04%	19,57%	8,70%	19,57%	46
		2e leerjaar	0,84	18,03%	29,51%	3,28%	32,79%	61
		3e leerjaar	0,82	13,64%	34,09%	2,27%	31,82%	44
		4e leerjaar	0,88	7,69%	38,46%	13,46%	28,85%	52
		5e leerjaar	0,73	10,17%	27,12%	11,86%	23,73%	59
		6e leerjaar	0,63	17,46%	25,40%	3,17%	17,46%	63
	Lager onderwijs		**0,75**	**13,54%**	**28,92%**	**7,08%**	**25,54%**	**325**
Gemeenschapsonderwijs			**0,70**	**13,24%**	**26,10%**	**6,91%**	**23,80%**	**521**
Gesubsidieerd vrij onderwijs	Kleuteronderwijs		0,24	3,85%	7,91%	2,78%	9,62%	936
	Kleuteronderwijs		**0,24**	**3,85%**	**7,91%**	**2,78%**	**9,62%**	**936**
	Lager onderwijs	1e leerjaar	0,28	4,98%	8,05%	3,07%	11,88%	261
		2e leerjaar	0,26	5,10%	7,45%	0,78%	12,55%	255
		3e leerjaar	0,27	2,86%	9,05%	2,38%	12,38%	210
		4e leerjaar	0,26	5,19%	6,13%	0,94%	13,68%	212
		5e leerjaar	0,25	3,30%	7,55%	1,42%	13,21%	212
		6e leerjaar	0,31	4,74%	7,11%	4,27%	15,17%	211
	Lager onderwijs		**0,27**	**4,41%**	**7,57%**	**2,13%**	**13,08%**	**1.361**
Gesubsidieerd vrij onderwijs			**0,26**	**4,18%**	**7,71%**	**2,39%**	**11,67%**	**2.297**
Gesubsidieerd officieel onderwijs	Kleuteronderwijs		0,20	5,36%	8,93%	3,57%	1,79%	56
	Kleuteronderwijs		**0,20**	**5,36%**	**8,93%**	**3,57%**	**1,79%**	**56**
	Lager onderwijs	1e leerjaar	0,50	10,00%	20,00%	5,00%	15,00%	20
		2e leerjaar	0,54	7,69%	23,08%	15,38%	7,69%	13
		3e leerjaar	0,21	10,53%	10,53%	0,00%	0,00%	19
		4e leerjaar	0,23	7,69%	7,69%	0,00%	7,69%	13
		5e leerjaar	0,24	0,00%	5,88%	0,00%	17,65%	17
		6e leerjaar	0,10	5,00%	5,00%	0,00%	0,00%	20
	Lager onderwijs		**0,29**	**6,86%**	**11,76%**	**2,94%**	**7,84%**	**102**
Gesubsidieerd officieel onderwijs			**0,26**	**6,33%**	**10,76%**	**3,16%**	**5,70%**	**158**
Totaal			**0,34**	**5,88%**	**11,09%**	**3,23%**	**13,47%**	**2.976**

Secundair onderwijs

Onderwijsnet	Gemiddelde OKI	Thuistaal	Opleidingsniveau moeder	Buurt	Schooltoelage	Aantal leerlingen
Gemeenschapsonderwijs	0,59	7,65%	24,12%	2,94%	24,12%	340
Gesubsidieerd vrij onderwijs	0,37	1,77%	13,90%	2,72%	18,13%	1.583
Gesubsidieerd officieel onderwijs	1,29	27,54%	50,72%	28,99%	21,74%	69
Totaal	**0,44**	**3,66%**	**16,92%**	**3,66%**	**19,28%**	**1.992**

Aangepaste tabel omwille van het privacy-aspect (zie toelichting).

Naar inhoudsopgave

2011 - 2012 Gemiddelde OKI en percentage aantikkers op 4 leerlingenkenmerken - per onderwijsvorm, graad en leerjaar voor Deinze

Behoort tot Belfius-cluster: Verstedelijkte plattelandsgemeenten met industriële activiteit en demografische groei (Cluster V13)

Secundair onderwijs

Onderwijsvorm*	Gemiddelde OKI	Thuistaal	Opleidingsniveau moeder	Buurt	Schooltoelage	Aantal leerlingen
Onthaalklas	2,41	68,18%	86,36%	81,82%	4,55%	22
1e graad	0,41	3,98%	14,33%	2,07%	20,22%	628
ASO	0,18	2,23%	3,90%	1,67%	9,85%	538
TSO	0,42	2,40%	15,77%	2,40%	21,16%	501
BSO	0,85	3,02%	44,15%	5,66%	32,45%	265
KSO	0,61	0,00%	17,39%	8,70%	34,78%	23
DBSO	1,00	6,67%	46,67%	26,67%	20,00%	15
Totaal	**0,44**	**3,66%**	**16,92%**	**3,66%**	**19,28%**	**1.992**

Aangepaste tabel omwille van het privacy-aspect (zie toelichting).
* Om praktische redenen worden in deze aangepaste tabel de onthaalklas, 1ste graad en DBSO bij de onderwijsvormen vermeld.

Naar inhoudsopgave

2011 - 2012 Aandeel leerlingen dat op 0, 1, 2, 3 of 4 leerlingenkenmerken aantikt voor Deinze

Behoort tot Belfius-cluster: Verstedelijkte plattelandsgemeenten met industriële activiteit en demografische groei (Cluster V13)

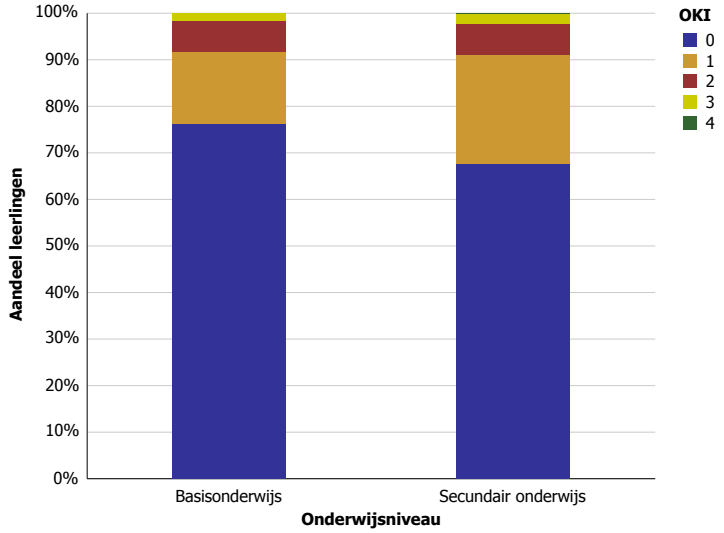

Naar inhoudsopgave

Denderleeuw

2011 - 2012 Gemiddelde OKI en percentage aantikkers op 4 leerlingenkenmerken - per graad en leerjaar voor Denderleeuw

Behoort tot Belfius-cluster: Weinig verstedelijkte gemeenten met demografische achteruitgang (Cluster V6)

Basisonderwijs

Niveau	Leerjaar	Gemiddelde OKI	Thuistaal	Opleidingsniveau moeder	Buurt	Schooltoelage	Aantal leerlingen
Kleuteronderwijs		0,98	23,45%	19,23%	33,25%	21,71%	806
Kleuteronderwijs		**0,98**	**23,45%**	**19,23%**	**33,25%**	**21,71%**	**806**
Lager onderwijs	1e leerjaar	1,12	24,12%	25,88%	37,28%	24,56%	228
	2e leerjaar	1,04	27,03%	19,37%	31,08%	26,58%	222
	3e leerjaar	1,02	21,10%	23,85%	32,57%	24,31%	218
	4e leerjaar	0,96	21,20%	18,48%	28,80%	27,72%	184
	5e leerjaar	0,87	18,13%	15,38%	25,82%	27,47%	182
	6e leerjaar	1,00	18,89%	25,00%	32,22%	23,89%	180
Lager onderwijs		**1,01**	**21,99%**	**21,50%**	**31,55%**	**25,70%**	**1.214**
Totaal		**1,00**	**22,57%**	**20,59%**	**32,23%**	**24,11%**	**2.020**

Secundair onderwijs

Gemiddelde OKI	Thuistaal	Opleidingsniveau moeder	Buurt	Schooltoelage	Aantal leerlingen
1,02	15,81%	27,34%	32,26%	26,45%	1.240

Aangepaste tabel omwille van het privacy-aspect (zie toelichting).

Naar inhoudsopgave

2011 - 2012 Gemiddelde OKI en percentage aantikkers op 4 leerlingenkenmerken - per net, graad en leerjaar voor Denderleeuw

Behoort tot Belfius-cluster: Weinig verstedelijkte gemeenten met demografische achteruitgang (Cluster V6)

Basisonderwijs

Onderwijsnet	Niveau	Leerjaar	Gemiddelde OKI	Thuistaal	Opleidingsniveau moeder	Buurt	Schooltoelage	Aantal leerlingen
Gemeenschapsonderwijs	Kleuteronderwijs		1,42	29,89%	31,03%	40,80%	40,23%	174
	Kleuteronderwijs		**1,42**	**29,89%**	**31,03%**	**40,80%**	**40,23%**	**174**
	Lager onderwijs	1e leerjaar	1,63	36,54%	44,23%	51,92%	30,77%	52
		2e leerjaar	1,42	27,08%	27,08%	45,83%	41,67%	48
		3e leerjaar	1,34	27,66%	36,17%	48,94%	21,28%	47
		4e leerjaar	1,18	32,00%	16,00%	40,00%	30,00%	50
		5e leerjaar	1,26	16,13%	32,26%	51,61%	25,81%	31
		6e leerjaar	1,47	27,78%	38,89%	44,44%	36,11%	36
	Lager onderwijs		**1,39**	**28,79%**	**32,20%**	**46,97%**	**31,06%**	**264**
Gemeenschapsonderwijs			**1,40**	**29,22%**	**31,74%**	**44,52%**	**34,70%**	**438**
Gesubsidieerd vrij onderwijs	Kleuteronderwijs		1,01	26,26%	17,35%	38,58%	18,95%	438
	Kleuteronderwijs		**1,01**	**26,26%**	**17,35%**	**38,58%**	**18,95%**	**438**
	Lager onderwijs	1e leerjaar	1,10	24,80%	20,00%	39,20%	25,60%	125
		2e leerjaar	1,10	32,00%	18,40%	33,60%	25,60%	125
		3e leerjaar	1,01	20,49%	21,31%	31,97%	27,05%	122
		4e leerjaar	0,97	18,63%	21,57%	25,49%	31,37%	102
		5e leerjaar	0,92	21,50%	14,02%	24,30%	31,78%	107
		6e leerjaar	0,92	18,87%	18,87%	33,96%	19,81%	106
	Lager onderwijs		**1,01**	**23,00%**	**19,07%**	**31,73%**	**26,78%**	**687**
Gesubsidieerd vrij onderwijs			**1,01**	**24,27%**	**18,40%**	**34,40%**	**23,73%**	**1.125**
Gesubsidieerd officieel onderwijs	Kleuteronderwijs		0,50	11,34%	12,89%	14,43%	11,34%	194
	Kleuteronderwijs		**0,50**	**11,34%**	**12,89%**	**14,43%**	**11,34%**	**194**
	Lager onderwijs	1e leerjaar	0,65	9,80%	21,57%	17,65%	15,69%	51
		2e leerjaar	0,53	14,29%	14,29%	10,20%	14,29%	49
		3e leerjaar	0,73	16,33%	18,37%	18,37%	20,41%	49
		4e leerjaar	0,59	12,50%	12,50%	21,88%	12,50%	32
		5e leerjaar	0,48	11,36%	6,82%	11,36%	18,18%	44
		6e leerjaar	0,79	10,53%	28,95%	15,79%	23,68%	38
	Lager onderwijs		**0,63**	**12,55%**	**17,11%**	**15,59%**	**17,49%**	**263**
Gesubsidieerd officieel onderwijs			**0,57**	**12,04%**	**15,32%**	**15,10%**	**14,88%**	**457**
Totaal			**1,00**	**22,57%**	**20,59%**	**32,23%**	**24,11%**	**2.020**

Secundair onderwijs

Onderwijsnet	Gemiddelde OKI	Thuistaal	Opleidingsniveau moeder	Buurt	Schooltoelage	Aantal leerlingen
Gemeenschapsonderwijs	1,16	17,83%	34,11%	34,11%	29,84%	516
Gesubsidieerd vrij onderwijs	0,91	14,63%	22,09%	30,85%	23,39%	697
Gesubsidieerd officieel onderwijs	1,15	7,41%	33,33%	33,33%	40,74%	27
Totaal	**1,02**	**15,81%**	**27,34%**	**32,26%**	**26,45%**	**1.240**

Aangepaste tabel omwille van het privacy-aspect (zie toelichting).

Naar inhoudsopgave

2011 - 2012 Gemiddelde OKI en percentage aantikkers op 4 leerlingenkenmerken - per onderwijsvorm, graad en leerjaar voor Denderleeuw

Behoort tot Belfius-cluster: Weinig verstedelijkte gemeenten met demografische achteruitgang (Cluster V6)

Secundair onderwijs

Geen tabel omwille van het privacy-aspect (zie toelichting).

Naar inhoudsopgave

2011 - 2012 Aandeel leerlingen dat op 0, 1, 2, 3 of 4 leerlingenkenmerken aantikt voor Denderleeuw

Behoort tot Belfius-cluster: Weinig verstedelijkte gemeenten met demografische achteruitgang (Cluster V6)

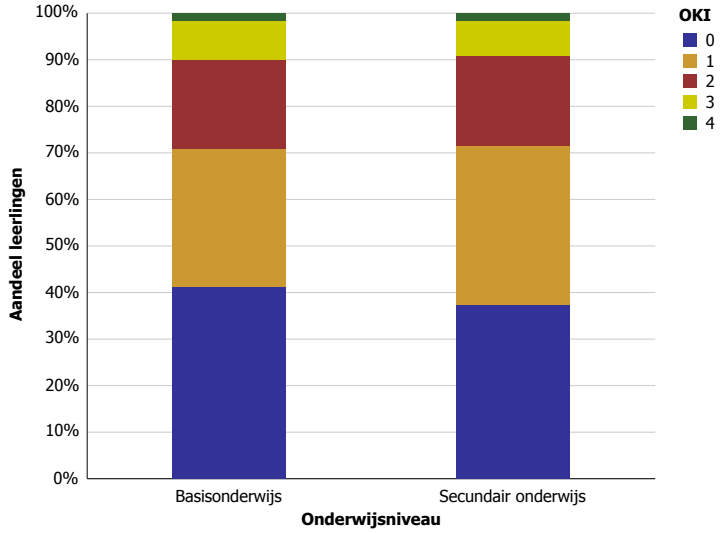

Naar inhoudsopgave

Dendermonde

2011 - 2012 Gemiddelde OKI en percentage aantikkers op 4 leerlingenkenmerken - per graad en leerjaar voor Dendermonde

Behoort tot Belfius-cluster: Middelgrote steden (Cluster V5)

Basisonderwijs

Niveau	Leerjaar	Gemiddelde OKI	Thuistaal	Opleidingsniveau moeder	Buurt	Schooltoelage	Aantal leerlingen
Kleuteronderwijs		0,68	8,29%	18,22%	23,52%	18,11%	1.701
Kleuteronderwijs		**0,68**	**8,29%**	**18,22%**	**23,52%**	**18,11%**	**1.701**
Lager onderwijs	1e leerjaar	0,76	9,01%	21,46%	24,25%	20,82%	466
	2e leerjaar	0,76	7,27%	20,26%	23,13%	25,33%	454
	3e leerjaar	0,69	8,79%	16,63%	22,80%	20,67%	421
	4e leerjaar	0,71	6,25%	19,57%	22,01%	23,64%	368
	5e leerjaar	0,76	7,16%	20,49%	22,47%	25,43%	405
	6e leerjaar	0,72	3,89%	18,98%	22,87%	26,03%	411
Lager onderwijs		**0,73**	**7,13%**	**19,60%**	**22,97%**	**23,60%**	**2.525**
Totaal		**0,71**	**7,60%**	**19,05%**	**23,19%**	**21,39%**	**4.226**

Secundair onderwijs

Graad	Leerjaar	Gemiddelde OKI	Thuistaal	Opleidingsniveau moeder	Buurt	Schooltoelage	Aantal leerlingen
Onthaalklas		2,00	81,82%	45,45%	72,73%	0,00%	11
Onthaalklas		**2,00**	**81,82%**	**45,45%**	**72,73%**	**0,00%**	**11**
1e graad	1e leerjaar	0,93	5,54%	24,58%	33,01%	29,64%	415
	2e leerjaar	0,84	4,67%	23,33%	30,89%	25,33%	450
1e graad		**0,88**	**5,09%**	**23,93%**	**31,91%**	**27,40%**	**865**
2de graad	1e leerjaar	0,86	5,42%	24,90%	29,12%	26,71%	498
	2e leerjaar	0,83	4,86%	23,18%	30,02%	25,39%	453
2de graad		**0,85**	**5,15%**	**24,08%**	**29,55%**	**26,08%**	**951**
3de graad	1e leerjaar	0,85	6,21%	22,84%	31,49%	24,17%	451
	2e leerjaar	0,75	3,36%	20,62%	28,30%	23,02%	417
	3e leerjaar	1,20	8,64%	54,32%	27,16%	29,63%	81
	Se-n-Se	0,88	0,00%	12,50%	50,00%	25,00%	8
3de graad		**0,84**	**5,12%**	**24,45%**	**29,89%**	**24,14%**	**957**
Modulair onderwijs		0,80	0,00%	40,00%	0,00%	40,00%	5
Modulair onderwijs		**0,80**	**0,00%**	**40,00%**	**0,00%**	**40,00%**	**5**
DBSO		1,31	5,97%	61,19%	35,82%	28,36%	67
DBSO		**1,31**	**5,97%**	**61,19%**	**35,82%**	**28,36%**	**67**
Totaal		**0,87**	**5,43%**	**25,14%**	**30,64%**	**25,81%**	**2.856**

Naar inhoudsopgave

2011 - 2012 Gemiddelde OKI en percentage aantikkers op 4 leerlingenkenmerken - per net, graad en leerjaar voor Dendermonde

Behoort tot Belfius-cluster: Middelgrote steden (Cluster V5)

Basisonderwijs

Onderwijsnet	Niveau	Leerjaar	Gemiddelde OKI	Thuistaal	Opleidingsniveau moeder	Buurt	Schooltoelage	Aantal leerlingen
Gemeenschapsonderwijs	Kleuteronderwijs		1,09	16,48%	26,70%	35,23%	30,40%	352
	Kleuteronderwijs		**1,09**	**16,48%**	**26,70%**	**35,23%**	**30,40%**	**352**
	Lager onderwijs	1e leerjaar	1,08	16,16%	31,31%	34,34%	26,26%	99
		2e leerjaar	1,31	19,79%	31,25%	36,46%	43,75%	96
		3e leerjaar	1,23	19,05%	26,19%	40,48%	35,71%	84
		4e leerjaar	1,10	14,29%	28,57%	31,17%	36,36%	77
		5e leerjaar	1,09	10,00%	31,43%	31,43%	35,71%	70
		6e leerjaar	1,00	5,81%	26,74%	34,88%	32,56%	86
	Lager onderwijs		**1,14**	**14,45%**	**29,30%**	**34,96%**	**34,96%**	**512**
Gemeenschapsonderwijs			**1,12**	**15,28%**	**28,24%**	**35,07%**	**33,10%**	**864**
Gesubsidieerd vrij onderwijs	Kleuteronderwijs		0,60	6,59%	16,89%	22,14%	14,21%	971
	Kleuteronderwijs		**0,60**	**6,59%**	**16,89%**	**22,14%**	**14,21%**	**971**
	Lager onderwijs	1e leerjaar	0,65	6,83%	16,55%	21,94%	19,42%	278
		2e leerjaar	0,57	4,07%	13,82%	20,33%	18,70%	246
		3e leerjaar	0,52	5,49%	13,08%	16,46%	16,88%	237
		4e leerjaar	0,62	4,95%	18,02%	19,82%	18,92%	222
		5e leerjaar	0,68	5,74%	17,21%	20,90%	24,59%	244
		6e leerjaar	0,65	4,37%	16,27%	21,43%	23,41%	252
	Lager onderwijs		**0,62**	**5,27%**	**15,82%**	**20,22%**	**20,35%**	**1.479**
Gesubsidieerd vrij onderwijs			**0,61**	**5,80%**	**16,24%**	**20,98%**	**17,92%**	**2.450**
Gesubsidieerd officieel onderwijs	Kleuteronderwijs		0,52	5,03%	13,76%	16,14%	16,67%	378
	Kleuteronderwijs		**0,52**	**5,03%**	**13,76%**	**16,14%**	**16,67%**	**378**
	Lager onderwijs	1e leerjaar	0,73	7,87%	25,84%	20,22%	19,10%	89
		2e leerjaar	0,71	3,57%	25,00%	17,86%	24,11%	112
		3e leerjaar	0,65	8,00%	17,00%	23,00%	17,00%	100
		4e leerjaar	0,59	1,45%	14,49%	18,84%	24,64%	69
		5e leerjaar	0,69	8,79%	20,88%	19,78%	19,78%	91
		6e leerjaar	0,60	0,00%	19,18%	13,70%	27,40%	73
	Lager onderwijs		**0,67**	**5,24%**	**20,79%**	**19,10%**	**21,72%**	**534**
Gesubsidieerd officieel onderwijs			**0,61**	**5,15%**	**17,87%**	**17,87%**	**19,63%**	**912**
Totaal			**0,71**	**7,60%**	**19,05%**	**23,19%**	**21,39%**	**4.226**

Secundair onderwijs

Onderwijsnet	Gemiddelde OKI	Thuistaal	Opleidingsniveau moeder	Buurt	Schooltoelage	Aantal leerlingen
Gemeenschapsonderwijs	1,30	12,11%	40,37%	39,60%	37,73%	644
Gesubsidieerd vrij onderwijs	0,74	3,35%	20,59%	27,93%	22,40%	2.152
Gesubsidieerd officieel onderwijs	0,85	8,33%	25,00%	31,67%	20,00%	60
Totaal	**0,87**	**5,43%**	**25,14%**	**30,64%**	**25,81%**	**2.856**

Aangepaste tabel omwille van het privacy-aspect (zie toelichting).

Naar inhoudsopgave

2011 - 2012 Gemiddelde OKI en percentage aantikkers op 4 leerlingenkenmerken - per onderwijsvorm, graad en leerjaar voor Dendermonde

Behoort tot Belfius-cluster: Middelgrote steden (Cluster V5)

Secundair onderwijs

Onderwijsvorm	Graad	Gemiddelde OKI	Thuistaal	Opleidingsniveau moeder	Buurt	Schooltoelage	Aantal leerlingen
	Onthaalklas	2,00	81,82%	45,45%	72,73%	0,00%	11
	1e graad	0,88	5,09%	23,93%	31,91%	27,40%	865
ASO	2de graad	0,56	2,77%	10,00%	25,74%	17,23%	470
	3de graad	0,62	5,52%	12,95%	27,10%	16,07%	417
ASO		**0,59**	**4,06%**	**11,39%**	**26,38%**	**16,69%**	**887**
TSO	2de graad	0,96	6,86%	28,16%	30,32%	31,05%	277
	3de graad	0,81	3,33%	21,48%	30,00%	26,67%	270
TSO		**0,89**	**5,12%**	**24,86%**	**30,16%**	**28,88%**	**547**
BSO	2de graad	1,41	8,76%	53,61%	38,14%	40,21%	194
	3de graad	1,20	5,98%	47,01%	33,86%	33,47%	251
	Modulair onderwijs	0,80	0,00%	40,00%	0,00%	40,00%	5
BSO		**1,29**	**7,11%**	**49,78%**	**35,33%**	**36,44%**	**450**
KSO	2de graad	0,50	0,00%	0,00%	20,00%	30,00%	10
	3de graad	1,11	10,53%	21,05%	36,84%	42,11%	19
KSO		**0,90**	**6,90%**	**13,79%**	**31,03%**	**37,93%**	**29**
	DBSO	1,31	5,97%	61,19%	35,82%	28,36%	67
Totaal		**0,87**	**5,43%**	**25,14%**	**30,64%**	**25,81%**	**2.856**

Aangepaste tabel omwille van het privacy-aspect (zie toelichting).

Naar inhoudsopgave

2011 - 2012 Aandeel leerlingen dat op 0, 1, 2, 3 of 4 leerlingenkenmerken aantikt voor Dendermonde

Behoort tot Belfius-cluster: Middelgrote steden (Cluster V5)

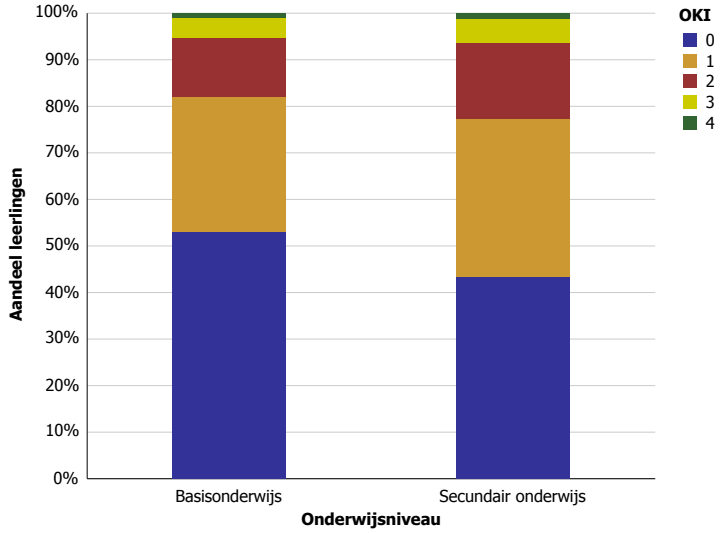

Naar inhoudsopgave

Dentergem

2011 - 2012 Gemiddelde OKI en percentage aantikkers op 4 leerlingenkenmerken - per graad en leerjaar voor Dentergem

Behoort tot Belfius-cluster: Landelijke en agrarische gemeenten met industriële activiteit (Cluster V4)

Basisonderwijs

Niveau	Leerjaar	Gemiddelde OKI	Thuistaal	Opleidingsniveau moeder	Buurt	Schooltoelage	Aantal leerlingen
Kleuteronderwijs		0,26	3,34%	11,42%	0,28%	10,58%	359
Kleuteronderwijs		**0,26**	**3,34%**	**11,42%**	**0,28%**	**10,58%**	**359**
Lager onderwijs	1e leerjaar	0,34	2,68%	16,07%	0,00%	15,18%	112
	2e leerjaar	0,25	4,35%	9,78%	0,00%	10,87%	92
	3e leerjaar	0,32	1,18%	10,59%	0,00%	20,00%	85
	4e leerjaar	0,35	0,97%	15,53%	0,97%	17,48%	103
	5e leerjaar	0,32	1,05%	10,53%	0,00%	20,00%	95
	6e leerjaar	0,42	2,17%	17,39%	0,00%	22,83%	92
Lager onderwijs		**0,33**	**2,07%**	**13,47%**	**0,17%**	**17,62%**	**579**
Totaal		**0,30**	**2,56%**	**12,69%**	**0,21%**	**14,93%**	**938**

Secundair onderwijs

Gemiddelde OKI	Thuistaal	Opleidingsniveau moeder	Buurt	Schooltoelage	Aantal leerlingen
0,44	1,74%	21,95%	0,17%	20,56%	574

Aangepaste tabel omwille van het privacy-aspect (zie toelichting).

Naar inhoudsopgave

2011 - 2012 Gemiddelde OKI en percentage aantikkers op 4 leerlingenkenmerken - per net, graad en leerjaar voor Dentergem

Behoort tot Belfius-cluster: Landelijke en agrarische gemeenten met industriële activiteit (Cluster V4)

Basisonderwijs

Onderwijsnet	Niveau	Gemiddelde OKI	Thuistaal	Opleidingsniveau moeder	Buurt	Schooltoelage	Aantal leerlingen
Gemeenschapsonderwijs	Kleuteronderwijs	0,40	0,00%	40,00%	0,00%	0,00%	15
	Lager onderwijs	0,44	0,00%	27,78%	0,00%	16,67%	18
Gemeenschapsonderwijs		**0,42**	**0,00%**	**33,33%**	**0,00%**	**9,09%**	**33**
Gesubsidieerd vrij onderwijs	Kleuteronderwijs	0,20	3,36%	8,82%	0,42%	7,56%	238
	Lager onderwijs	0,28	1,96%	10,27%	0,24%	15,89%	409
Gesubsidieerd vrij onderwijs		**0,25**	**2,47%**	**9,74%**	**0,31%**	**12,83%**	**647**
Gesubsidieerd officieel onderwijs	Kleuteronderwijs	0,36	3,77%	13,21%	0,00%	18,87%	106
	Lager onderwijs	0,45	2,63%	20,39%	0,00%	22,37%	152
Gesubsidieerd officieel onderwijs		**0,41**	**3,10%**	**17,44%**	**0,00%**	**20,93%**	**258**
Totaal		**0,30**	**2,56%**	**12,69%**	**0,21%**	**14,93%**	**938**

Aangepaste tabel omwille van het privacy-aspect (zie toelichting).

Secundair onderwijs

Onderwijsnet	Gemiddelde OKI	Thuistaal	Opleidingsniveau moeder	Buurt	Schooltoelage	Aantal leerlingen
Gemeenschapsonderwijs	0,88	4,65%	44,19%	2,33%	37,21%	43
Gesubsidieerd vrij onderwijs	0,40	1,34%	19,66%	0,00%	18,70%	524
Gesubsidieerd officieel onderwijs	1,29	14,29%	57,14%	0,00%	57,14%	7
Totaal	**0,44**	**1,74%**	**21,95%**	**0,17%**	**20,56%**	**574**

Aangepaste tabel omwille van het privacy-aspect (zie toelichting).

Naar inhoudsopgave

2011 - 2012 Gemiddelde OKI en percentage aantikkers op 4 leerlingenkenmerken - per onderwijsvorm, graad en leerjaar voor Dentergem

Behoort tot Belfius-cluster: Landelijke en agrarische gemeenten met industriële activiteit (Cluster V4)

Secundair onderwijs

Geen tabel omwille van het privacy-aspect (zie toelichting).

Naar inhoudsopgave

2011 - 2012 Aandeel leerlingen dat op 0, 1, 2, 3 of 4 leerlingenkenmerken aantikt voor Dentergem

Behoort tot Belfius-cluster: Landelijke en agrarische gemeenten met industriële activiteit (Cluster V4)

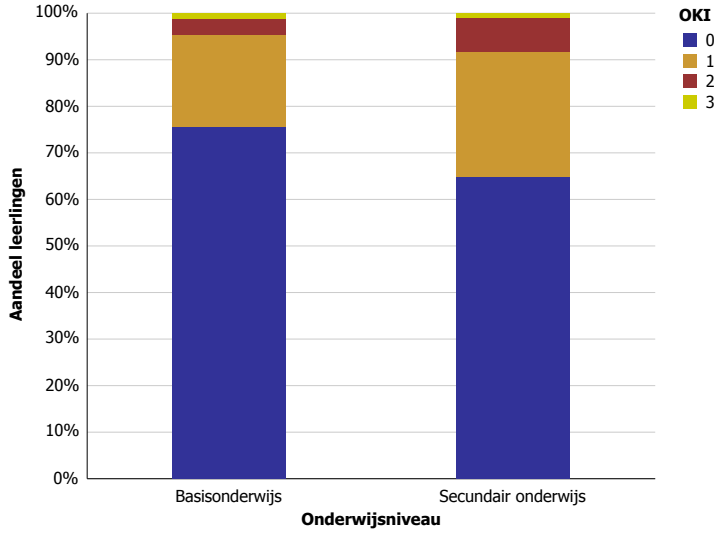

Naar inhoudsopgave

Dessel

2011 - 2012 Gemiddelde OKI en percentage aantikkers op 4 leerlingenkenmerken - per graad en leerjaar voor Dessel

Behoort tot Belfius-cluster: Landelijke en agrarische gemeenten met industriële activiteit (Cluster V4)

Basisonderwijs

Niveau	Leerjaar	Gemiddelde OKI	Thuistaal	Opleidingsniveau moeder	Buurt	Schooltoelage	Aantal leerlingen
Kleuteronderwijs		0,41	3,02%	12,56%	8,04%	17,59%	398
Kleuteronderwijs		**0,41**	**3,02%**	**12,56%**	**8,04%**	**17,59%**	**398**
Lager onderwijs	1e leerjaar	0,46	1,87%	24,30%	7,48%	12,15%	107
	2e leerjaar	0,50	0,90%	19,82%	5,41%	24,32%	111
	3e leerjaar	0,40	3,61%	12,05%	9,64%	12,05%	83
	4e leerjaar	0,44	2,30%	19,54%	9,20%	12,64%	87
	5e leerjaar	0,53	3,23%	16,13%	8,60%	24,73%	93
	6e leerjaar	0,65	6,10%	18,29%	13,41%	26,83%	82
Lager onderwijs		**0,49**	**2,84%**	**18,65%**	**8,70%**	**18,83%**	**563**
Totaal		**0,46**	**2,91%**	**16,13%**	**8,43%**	**18,31%**	**961**

Secundair onderwijs

Gemiddelde OKI	Thuistaal	Opleidingsniveau moeder	Buurt	Schooltoelage	Aantal leerlingen
0,53	2,99%	20,40%	8,62%	21,39%	603

Aangepaste tabel omwille van het privacy-aspect (zie toelichting).

Naar inhoudsopgave

2011 - 2012 Gemiddelde OKI en percentage aantikkers op 4 leerlingenkenmerken - per net, graad en leerjaar voor Dessel

Behoort tot Belfius-cluster: Landelijke en agrarische gemeenten met industriële activiteit (Cluster V4)

Basisonderwijs

Onderwijsnet	Niveau	Leerjaar	Gemiddelde OKI	Thuistaal	Opleidingsniveau moeder	Buurt	Schooltoelage	Aantal leerlingen
Gemeenschapsonderwijs	Kleuteronderwijs		1,54	17,86%	46,43%	35,71%	53,57%	28
	Kleuteronderwijs		**1,54**	**17,86%**	**46,43%**	**35,71%**	**53,57%**	**28**
	Lager onderwijs	1e leerjaar	0,83	8,33%	33,33%	16,67%	25,00%	12
		2e leerjaar	1,20	0,00%	40,00%	20,00%	60,00%	10
		3e leerjaar	1,43	14,29%	42,86%	42,86%	14,29%	7
		4e leerjaar	1,20	20,00%	60,00%	0,00%	40,00%	5
		5e leerjaar	1,33	16,67%	50,00%	16,67%	50,00%	6
		6e leerjaar	2,22	22,22%	55,56%	66,67%	77,78%	9
	Lager onderwijs		**1,35**	**12,24%**	**44,90%**	**28,57%**	**44,90%**	**49**
Gemeenschapsonderwijs			**1,42**	**14,29%**	**45,45%**	**31,17%**	**48,05%**	**77**
Gesubsidieerd vrij onderwijs	Kleuteronderwijs		0,45	2,74%	14,38%	9,59%	18,49%	146
	Kleuteronderwijs		**0,45**	**2,74%**	**14,38%**	**9,59%**	**18,49%**	**146**
	Lager onderwijs	1e leerjaar	0,29	0,00%	12,20%	7,32%	9,76%	41
		2e leerjaar	0,47	0,00%	15,79%	5,26%	26,32%	38
		3e leerjaar	0,41	3,70%	11,11%	7,41%	18,52%	27
		4e leerjaar	0,37	0,00%	21,05%	7,89%	7,89%	38
		5e leerjaar	0,42	2,33%	11,63%	6,98%	20,93%	43
		6e leerjaar	0,58	6,45%	16,13%	6,45%	29,03%	31
	Lager onderwijs		**0,42**	**1,83%**	**14,68%**	**6,88%**	**18,35%**	**218**
Gesubsidieerd vrij onderwijs			**0,43**	**2,20%**	**14,56%**	**7,97%**	**18,41%**	**364**
Gesubsidieerd officieel onderwijs	Kleuteronderwijs		0,25	1,34%	7,14%	3,57%	12,50%	224
	Kleuteronderwijs		**0,25**	**1,34%**	**7,14%**	**3,57%**	**12,50%**	**224**
	Lager onderwijs	1e leerjaar	0,50	1,85%	31,48%	5,56%	11,11%	54
		2e leerjaar	0,41	1,59%	19,05%	3,17%	17,46%	63
		3e leerjaar	0,24	2,04%	8,16%	6,12%	8,16%	49
		4e leerjaar	0,41	2,27%	13,64%	11,36%	13,64%	44
		5e leerjaar	0,52	2,27%	15,91%	9,09%	25,00%	44
		6e leerjaar	0,36	2,38%	11,90%	7,14%	14,29%	42
	Lager onderwijs		**0,41**	**2,03%**	**17,23%**	**6,76%**	**14,86%**	**296**
Gesubsidieerd officieel onderwijs			**0,34**	**1,73%**	**12,88%**	**5,38%**	**13,85%**	**520**
Totaal			**0,46**	**2,91%**	**16,13%**	**8,43%**	**18,31%**	**961**

Secundair onderwijs

Onderwijsnet	Gemiddelde OKI	Thuistaal	Opleidingsniveau moeder	Buurt	Schooltoelage	Aantal leerlingen
Gemeenschapsonderwijs	1,29	19,64%	51,79%	19,64%	37,50%	56
Gesubsidieerd vrij onderwijs	0,46	1,30%	16,85%	7,41%	20,00%	540
Gesubsidieerd officieel onderwijs	0,57	0,00%	42,86%	14,29%	0,00%	7
Totaal	**0,53**	**2,99%**	**20,40%**	**8,62%**	**21,39%**	**603**

Aangepaste tabel omwille van het privacy-aspect (zie toelichting).

Naar inhoudsopgave

2011 - 2012 Gemiddelde OKI en percentage aantikkers op 4 leerlingenkenmerken - per onderwijsvorm, graad en leerjaar voor Dessel

Behoort tot Belfius-cluster: Landelijke en agrarische gemeenten met industriële activiteit (Cluster V4)

Secundair onderwijs

Geen tabel omwille van het privacy-aspect (zie toelichting).

Naar inhoudsopgave

2011 - 2012 Aandeel leerlingen dat op 0, 1, 2, 3 of 4 leerlingenkenmerken aantikt voor Dessel

Behoort tot Belfius-cluster: Landelijke en agrarische gemeenten met industriële activiteit (Cluster V4)

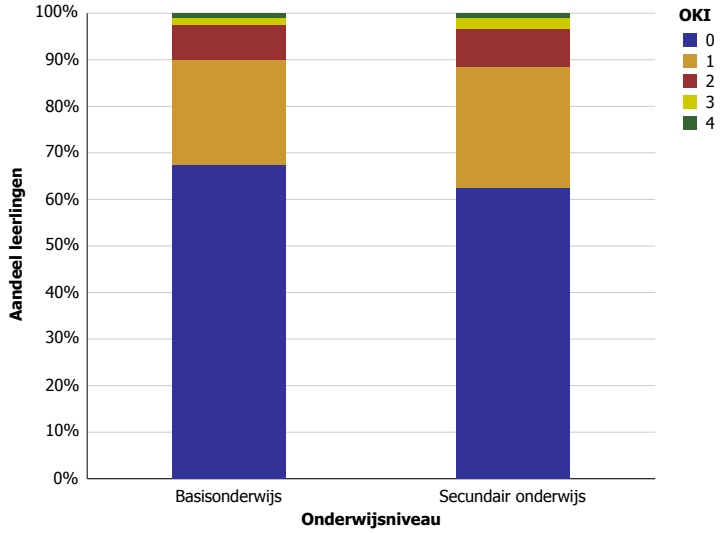

Naar inhoudsopgave

Destelbergen

2011 - 2012 Gemiddelde OKI en percentage aantikkers op 4 leerlingenkenmerken - per graad en leerjaar voor Destelbergen

Behoort tot Belfius-cluster: Woongemeenten in landelijke zones (Cluster V2)

Basisonderwijs

Niveau	Leerjaar	Gemiddelde OKI	Thuistaal	Opleidingsniveau moeder	Buurt	Schooltoelage	Aantal leerlingen
Kleuteronderwijs		0,41	7,92%	11,46%	11,03%	10,75%	707
Kleuteronderwijs		**0,41**	**7,92%**	**11,46%**	**11,03%**	**10,75%**	**707**
Lager onderwijs	1e leerjaar	0,44	8,67%	13,27%	8,16%	14,29%	196
	2e leerjaar	0,34	8,38%	8,38%	6,70%	10,06%	179
	3e leerjaar	0,36	3,37%	7,87%	7,30%	17,42%	178
	4e leerjaar	0,50	12,00%	13,71%	10,86%	13,14%	175
	5e leerjaar	0,45	11,18%	8,70%	8,70%	16,77%	161
	6e leerjaar	0,40	6,90%	11,49%	5,17%	16,09%	174
Lager onderwijs		**0,41**	**8,37%**	**10,63%**	**7,81%**	**14,58%**	**1.063**
Totaal		**0,41**	**8,19%**	**10,96%**	**9,10%**	**13,05%**	**1.770**

Secundair onderwijs

Gemiddelde OKI	Thuistaal	Opleidingsniveau moeder	Buurt	Schooltoelage	Aantal leerlingen
0,41	4,77%	11,71%	9,02%	15,18%	1.153

Aangepaste tabel omwille van het privacy-aspect (zie toelichting).

Naar inhoudsopgave

2011 - 2012 Gemiddelde OKI en percentage aantikkers op 4 leerlingenkenmerken - per net, graad en leerjaar voor Destelbergen

Behoort tot Belfius-cluster: Woongemeenten in landelijke zones (Cluster V2)

Basisonderwijs

Onderwijsnet	Niveau	Leerjaar	Gemiddelde OKI	Thuistaal	Opleidingsniveau moeder	Buurt	Schooltoelage	Aantal leerlingen
Gemeenschapsonderwijs	Kleuteronderwijs		0,23	4,60%	6,90%	6,90%	4,60%	87
	Kleuteronderwijs		**0,23**	**4,60%**	**6,90%**	**6,90%**	**4,60%**	**87**
	Lager onderwijs	1e leerjaar	0,31	0,00%	8,33%	8,33%	13,89%	36
		2e leerjaar	0,38	8,33%	4,17%	12,50%	12,50%	24
		3e leerjaar	0,27	2,70%	8,11%	5,41%	10,81%	37
		4e leerjaar	0,60	12,00%	20,00%	16,00%	12,00%	25
		5e leerjaar	0,52	0,00%	13,04%	17,39%	21,74%	23
		6e leerjaar	0,38	6,25%	6,25%	0,00%	25,00%	16
	Lager onderwijs		**0,39**	**4,35%**	**9,94%**	**9,94%**	**14,91%**	**161**
Gemeenschapsonderwijs			**0,33**	**4,44%**	**8,87%**	**8,87%**	**11,29%**	**248**
Gesubsidieerd vrij onderwijs	Kleuteronderwijs		0,43	9,07%	9,07%	14,51%	10,10%	386
	Kleuteronderwijs		**0,43**	**9,07%**	**9,07%**	**14,51%**	**10,10%**	**386**
	Lager onderwijs	1e leerjaar	0,47	13,08%	11,21%	8,41%	14,02%	107
		2e leerjaar	0,38	10,00%	11,00%	8,00%	9,00%	100
		3e leerjaar	0,33	2,00%	5,00%	9,00%	17,00%	100
		4e leerjaar	0,41	13,13%	7,07%	12,12%	9,09%	99
		5e leerjaar	0,44	15,79%	9,47%	6,32%	12,63%	95
		6e leerjaar	0,39	8,11%	10,81%	6,31%	13,51%	111
	Lager onderwijs		**0,40**	**10,29%**	**9,15%**	**8,33%**	**12,58%**	**612**
Gesubsidieerd vrij onderwijs			**0,41**	**9,82%**	**9,12%**	**10,72%**	**11,62%**	**998**
Gesubsidieerd officieel onderwijs	Kleuteronderwijs		0,45	7,26%	17,09%	6,84%	14,10%	234
	Kleuteronderwijs		**0,45**	**7,26%**	**17,09%**	**6,84%**	**14,10%**	**234**
	Lager onderwijs	1e leerjaar	0,49	5,66%	20,75%	7,55%	15,09%	53
		2e leerjaar	0,24	5,45%	5,45%	1,82%	10,91%	55
		3e leerjaar	0,51	7,32%	14,63%	4,88%	24,39%	41
		4e leerjaar	0,61	9,80%	23,53%	5,88%	21,57%	51
		5e leerjaar	0,44	6,98%	4,65%	9,30%	23,26%	43
		6e leerjaar	0,43	4,26%	14,89%	4,26%	19,15%	47
	Lager onderwijs		**0,45**	**6,55%**	**14,14%**	**5,52%**	**18,62%**	**290**
Gesubsidieerd officieel onderwijs			**0,45**	**6,87%**	**15,46%**	**6,11%**	**16,60%**	**524**
Totaal			**0,41**	**8,19%**	**10,96%**	**9,10%**	**13,05%**	**1.770**

Secundair onderwijs

Onderwijsnet	Gemiddelde OKI	Thuistaal	Opleidingsniveau moeder	Buurt	Schooltoelage	Aantal leerlingen
Gemeenschapsonderwijs	0,55	7,10%	13,55%	16,77%	18,06%	155
Gesubsidieerd vrij onderwijs	0,36	3,69%	10,86%	7,70%	14,24%	948
Gesubsidieerd officieel onderwijs	0,74	18,00%	22,00%	10,00%	24,00%	50
Totaal	**0,41**	**4,77%**	**11,71%**	**9,02%**	**15,18%**	**1.153**

Aangepaste tabel omwille van het privacy-aspect (zie toelichting).

Naar inhoudsopgave

2011 - 2012 Gemiddelde OKI en percentage aantikkers op 4 leerlingenkenmerken - per onderwijsvorm, graad en leerjaar voor Destelbergen

Behoort tot Belfius-cluster: Woongemeenten in landelijke zones (Cluster V2)

Secundair onderwijs

Geen tabel omwille van het privacy-aspect (zie toelichting).

Naar inhoudsopgave

2011 - 2012 Aandeel leerlingen dat op 0, 1, 2, 3 of 4 leerlingenkenmerken aantikt voor Destelbergen

Behoort tot Belfius-cluster: Woongemeenten in landelijke zones (Cluster V2)

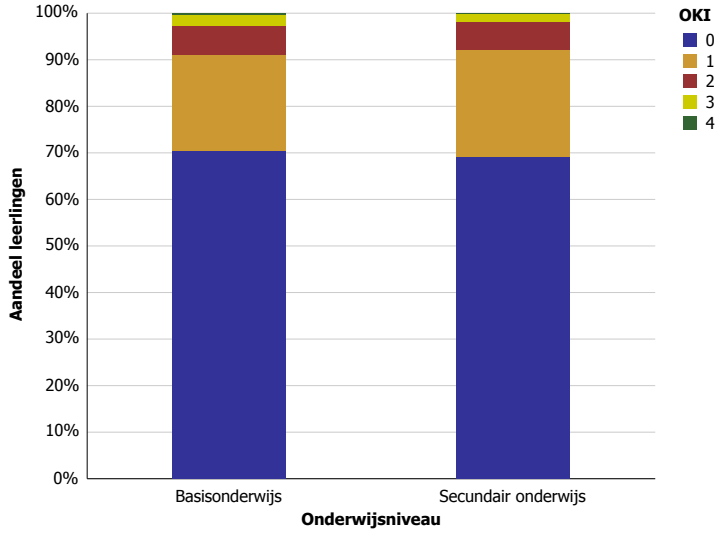

Naar inhoudsopgave

Diepenbeek

2011 - 2012 Gemiddelde OKI en percentage aantikkers op 4 leerlingenkenmerken - per graad en leerjaar voor Diepenbeek

Behoort tot Belfius-cluster: Landelijke gemeenten of verstedelijkte plattelandsgemeenten met sterke demografische groei (Cluster V12)

Basisonderwijs

Niveau	Leerjaar	Gemiddelde OKI	Thuistaal	Opleidingsniveau moeder	Buurt	Schooltoelage	Aantal leerlingen
Kleuteronderwijs		0,28	3,92%	11,30%	1,73%	10,68%	637
Kleuteronderwijs		**0,28**	**3,92%**	**11,30%**	**1,73%**	**10,68%**	**637**
Lager onderwijs	1e leerjaar	0,25	2,93%	8,78%	0,49%	13,17%	205
	2e leerjaar	0,31	3,63%	8,29%	2,07%	17,10%	193
	3e leerjaar	0,35	4,52%	12,43%	1,13%	16,95%	177
	4e leerjaar	0,19	1,17%	5,85%	0,58%	11,70%	171
	5e leerjaar	0,34	1,13%	14,69%	1,69%	16,95%	177
	6e leerjaar	0,32	2,34%	11,70%	0,58%	17,54%	171
Lager onderwijs		**0,30**	**2,65%**	**10,24%**	**1,10%**	**15,54%**	**1.094**
Totaal		**0,29**	**3,12%**	**10,63%**	**1,33%**	**13,75%**	**1.731**

Secundair onderwijs

Gemiddelde OKI	Thuistaal	Opleidingsniveau moeder	Buurt	Schooltoelage	Aantal leerlingen
0,41	2,65%	17,24%	1,25%	20,12%	1.282

Aangepaste tabel omwille van het privacy-aspect (zie toelichting).

Naar inhoudsopgave

2011 - 2012 Gemiddelde OKI en percentage aantikkers op 4 leerlingenkenmerken - per net, graad en leerjaar voor Diepenbeek

Behoort tot Belfius-cluster: Landelijke gemeenten of verstedelijkte plattelandsgemeenten met sterke demografische groei (Cluster V12)

Basisonderwijs

Onderwijsnet	Niveau	Leerjaar	Gemiddelde OKI	Thuistaal	Opleidingsniveau moeder	Buurt	Schooltoelage	Aantal leerlingen
Gemeenschapsonderwijs	Kleuteronderwijs		1,03	28,57%	34,29%	11,43%	28,57%	35
	Kleuteronderwijs		**1,03**	**28,57%**	**34,29%**	**11,43%**	**28,57%**	**35**
	Lager onderwijs	1e leerjaar	1,00	16,67%	41,67%	0,00%	41,67%	12
		2e leerjaar	1,25	25,00%	25,00%	12,50%	62,50%	8
		3e leerjaar	1,25	25,00%	50,00%	12,50%	37,50%	8
		4e leerjaar	0,50	12,50%	25,00%	0,00%	12,50%	8
		5e leerjaar	1,00	22,22%	44,44%	0,00%	33,33%	9
		6e leerjaar	1,00	20,00%	30,00%	0,00%	50,00%	10
	Lager onderwijs		**1,00**	**20,00%**	**36,36%**	**3,64%**	**40,00%**	**55**
Gemeenschapsonderwijs			**1,01**	**23,33%**	**35,56%**	**6,67%**	**35,56%**	**90**
Gesubsidieerd vrij onderwijs	Kleuteronderwijs		0,21	2,23%	9,16%	0,99%	8,17%	404
	Kleuteronderwijs		**0,21**	**2,23%**	**9,16%**	**0,99%**	**8,17%**	**404**
	Lager onderwijs	1e leerjaar	0,19	1,46%	5,11%	0,73%	11,68%	137
		2e leerjaar	0,26	2,40%	7,20%	1,60%	15,20%	125
		3e leerjaar	0,21	3,31%	4,96%	0,00%	13,22%	121
		4e leerjaar	0,17	0,85%	5,13%	0,85%	10,26%	117
		5e leerjaar	0,27	0,00%	11,20%	1,60%	14,40%	125
		6e leerjaar	0,22	0,78%	7,81%	0,78%	12,50%	128
	Lager onderwijs		**0,22**	**1,46%**	**6,91%**	**0,93%**	**12,88%**	**753**
Gesubsidieerd vrij onderwijs			**0,22**	**1,73%**	**7,69%**	**0,95%**	**11,24%**	**1.157**
Gesubsidieerd officieel onderwijs	Kleuteronderwijs		0,29	3,03%	11,62%	1,52%	12,63%	198
	Kleuteronderwijs		**0,29**	**3,03%**	**11,62%**	**1,52%**	**12,63%**	**198**
	Lager onderwijs	1e leerjaar	0,25	3,57%	10,71%	0,00%	10,71%	56
		2e leerjaar	0,28	3,33%	8,33%	1,67%	15,00%	60
		3e leerjaar	0,54	4,17%	25,00%	2,08%	22,92%	48
		4e leerjaar	0,20	0,00%	4,35%	0,00%	15,22%	46
		5e leerjaar	0,42	0,00%	18,60%	2,33%	20,93%	43
		6e leerjaar	0,52	3,03%	21,21%	0,00%	27,27%	33
	Lager onderwijs		**0,35**	**2,45%**	**13,99%**	**1,05%**	**17,83%**	**286**
Gesubsidieerd officieel onderwijs			**0,33**	**2,69%**	**13,02%**	**1,24%**	**15,70%**	**484**
Totaal			**0,29**	**3,12%**	**10,63%**	**1,33%**	**13,75%**	**1.731**

Secundair onderwijs

Onderwijsnet	Gemiddelde OKI	Thuistaal	Opleidingsniveau moeder	Buurt	Schooltoelage	Aantal leerlingen
Gemeenschapsonderwijs	0,62	9,49%	18,25%	2,92%	31,39%	137
Gesubsidieerd vrij onderwijs	0,33	1,50%	13,72%	0,94%	17,11%	532
Gesubsidieerd officieel onderwijs	0,44	2,12%	20,07%	1,14%	20,23%	613
Totaal	**0,41**	**2,65%**	**17,24%**	**1,25%**	**20,12%**	**1.282**

Aangepaste tabel omwille van het privacy-aspect (zie toelichting).

Naar inhoudsopgave

2011 - 2012 Gemiddelde OKI en percentage aantikkers op 4 leerlingenkenmerken - per onderwijsvorm, graad en leerjaar voor Diepenbeek

Behoort tot Belfius-cluster: Landelijke gemeenten of verstedelijkte plattelandsgemeenten met sterke demografische groei (Cluster V12)

Secundair onderwijs

Geen tabel omwille van het privacy-aspect (zie toelichting).

Naar inhoudsopgave

2011 - 2012 Aandeel leerlingen dat op 0, 1, 2, 3 of 4 leerlingenkenmerken aantikt voor Diepenbeek

Behoort tot Belfius-cluster: Landelijke gemeenten of verstedelijkte plattelandsgemeenten met sterke demografische groei (Cluster V12)

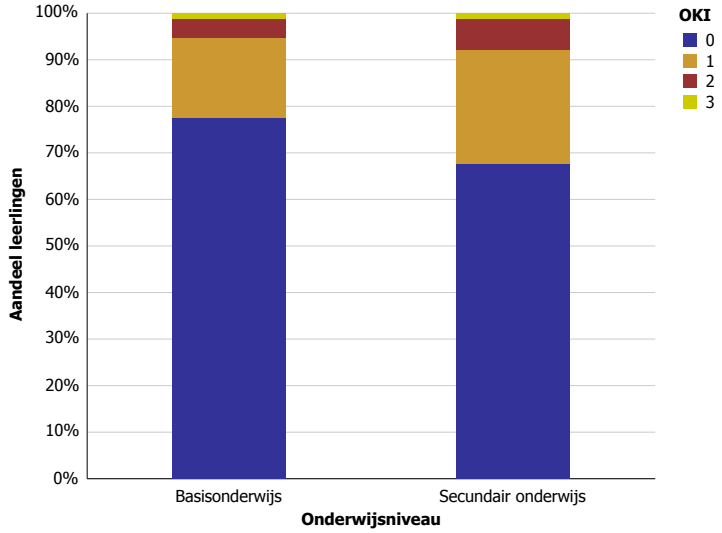

Naar inhoudsopgave

Diest

2011 - 2012 Gemiddelde OKI en percentage aantikkers op 4 leerlingenkenmerken - per graad en leerjaar voor Diest

Behoort tot Belfius-cluster: Middelgrote steden (Cluster V5)

Basisonderwijs

Niveau	Leerjaar	Gemiddelde OKI	Thuistaal	Opleidingsniveau moeder	Buurt	Schooltoelage	Aantal leerlingen
Kleuteronderwijs		0,67	14,25%	17,67%	19,08%	16,37%	849
Kleuteronderwijs		**0,67**	**14,25%**	**17,67%**	**19,08%**	**16,37%**	**849**
Lager onderwijs	1e leerjaar	0,94	21,28%	28,51%	20,00%	24,68%	235
	2e leerjaar	0,69	10,38%	21,70%	18,40%	18,40%	212
	3e leerjaar	0,78	14,49%	21,26%	17,87%	24,64%	207
	4e leerjaar	0,77	12,08%	23,19%	13,53%	28,50%	207
	5e leerjaar	0,67	11,17%	20,87%	17,48%	17,96%	206
	6e leerjaar	0,76	11,39%	20,30%	22,28%	22,28%	202
Lager onderwijs		**0,77**	**13,63%**	**22,77%**	**18,28%**	**22,77%**	**1.269**
Totaal		**0,73**	**13,88%**	**20,73%**	**18,60%**	**20,21%**	**2.118**

Secundair onderwijs

Gemiddelde OKI	Thuistaal	Opleidingsniveau moeder	Buurt	Schooltoelage	Aantal leerlingen
0,86	11,40%	22,39%	25,03%	26,73%	1.474

Aangepaste tabel omwille van het privacy-aspect (zie toelichting).

Naar inhoudsopgave

2011 - 2012 Gemiddelde OKI en percentage aantikkers op 4 leerlingenkenmerken - per net, graad en leerjaar voor Diest

Behoort tot Belfius-cluster: Middelgrote steden (Cluster V5)

Basisonderwijs

Onderwijsnet	Niveau	Leerjaar	Gemiddelde OKI	Thuistaal	Opleidingsniveau moeder	Buurt	Schooltoelage	Aantal leerlingen
Gemeenschapsonderwijs	Kleuteronderwijs		0,94	22,51%	27,23%	19,90%	24,61%	191
	Kleuteronderwijs		**0,94**	**22,51%**	**27,23%**	**19,90%**	**24,61%**	**191**
	Lager onderwijs	1e leerjaar	1,27	31,67%	36,67%	18,33%	40,00%	60
		2e leerjaar	1,07	6,52%	45,65%	26,09%	28,26%	46
		3e leerjaar	1,39	22,73%	47,73%	36,36%	31,82%	44
		4e leerjaar	1,50	25,00%	44,44%	25,00%	55,56%	36
		5e leerjaar	1,41	29,73%	51,35%	21,62%	37,84%	37
		6e leerjaar	1,49	23,40%	42,55%	36,17%	46,81%	47
	Lager onderwijs		**1,34**	**23,33%**	**44,07%**	**27,04%**	**39,63%**	**270**
Gemeenschapsonderwijs			**1,18**	**22,99%**	**37,09%**	**24,08%**	**33,41%**	**461**
Gesubsidieerd vrij onderwijs	Kleuteronderwijs		0,66	11,93%	14,20%	23,87%	15,64%	486
	Kleuteronderwijs		**0,66**	**11,93%**	**14,20%**	**23,87%**	**15,64%**	**486**
	Lager onderwijs	1e leerjaar	1,00	24,14%	26,72%	27,59%	21,55%	116
		2e leerjaar	0,69	14,14%	16,16%	24,24%	14,14%	99
		3e leerjaar	0,69	16,22%	13,51%	17,12%	22,52%	111
		4e leerjaar	0,72	12,84%	18,35%	15,60%	24,77%	109
		5e leerjaar	0,60	8,18%	11,82%	25,45%	14,55%	110
		6e leerjaar	0,58	8,55%	11,97%	22,22%	15,38%	117
	Lager onderwijs		**0,71**	**14,05%**	**16,47%**	**22,05%**	**18,88%**	**662**
Gesubsidieerd vrij onderwijs			**0,69**	**13,15%**	**15,51%**	**22,82%**	**17,51%**	**1.148**
Gesubsidieerd officieel onderwijs	Kleuteronderwijs		0,42	11,63%	16,86%	4,65%	9,30%	172
	Kleuteronderwijs		**0,42**	**11,63%**	**16,86%**	**4,65%**	**9,30%**	**172**
	Lager onderwijs	1e leerjaar	0,51	5,08%	23,73%	6,78%	15,25%	59
		2e leerjaar	0,43	7,46%	13,43%	4,48%	17,91%	67
		3e leerjaar	0,46	3,85%	15,38%	3,85%	23,08%	52
		4e leerjaar	0,45	3,23%	19,35%	3,23%	19,35%	62
		5e leerjaar	0,36	5,08%	18,64%	0,00%	11,86%	59
		6e leerjaar	0,42	5,26%	18,42%	5,26%	13,16%	38
	Lager onderwijs		**0,44**	**5,04%**	**18,10%**	**3,86%**	**16,91%**	**337**
Gesubsidieerd officieel onderwijs			**0,43**	**7,27%**	**17,68%**	**4,13%**	**14,34%**	**509**
Totaal			**0,73**	**13,88%**	**20,73%**	**18,60%**	**20,21%**	**2.118**

Secundair onderwijs

Onderwijsnet	Gemiddelde OKI	Thuistaal	Opleidingsniveau moeder	Buurt	Schooltoelage	Aantal leerlingen
Gemeenschapsonderwijs	1,25	19,06%	35,97%	33,19%	36,83%	467
Gesubsidieerd vrij onderwijs	0,67	7,91%	15,52%	21,40%	22,31%	986
Gesubsidieerd officieel onderwijs	0,71	4,76%	42,86%	14,29%	9,52%	21
Totaal	**0,86**	**11,40%**	**22,39%**	**25,03%**	**26,73%**	**1.474**

Aangepaste tabel omwille van het privacy-aspect (zie toelichting).

Naar inhoudsopgave

2011 - 2012 Gemiddelde OKI en percentage aantikkers op 4 leerlingenkenmerken - per onderwijsvorm, graad en leerjaar voor Diest

Behoort tot Belfius-cluster: Middelgrote steden (Cluster V5)

Secundair onderwijs

Geen tabel omwille van het privacy-aspect (zie toelichting).

Naar inhoudsopgave

2011 - 2012 Aandeel leerlingen dat op 0, 1, 2, 3 of 4 leerlingenkenmerken aantikt voor Diest

Behoort tot Belfius-cluster: Middelgrote steden (Cluster V5)

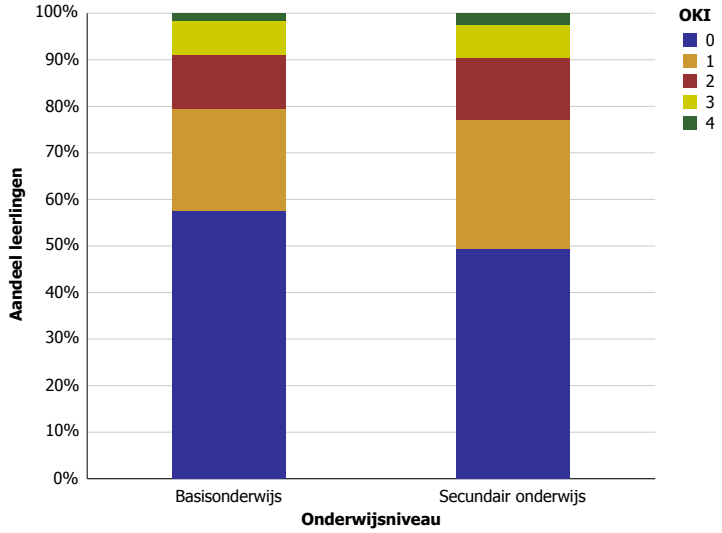

Naar inhoudsopgave

Diksmuide

2011 - 2012 Gemiddelde OKI en percentage aantikkers op 4 leerlingenkenmerken - per graad en leerjaar voor Diksmuide

Behoort tot Belfius-cluster: Middelgrote steden (Cluster V5)

Basisonderwijs

Niveau	Leerjaar	Gemiddelde OKI	Thuistaal	Opleidingsniveau moeder	Buurt	Schooltoelage	Aantal leerlingen
Kleuteronderwijs		0,34	1,64%	12,86%	1,35%	17,79%	669
Kleuteronderwijs		**0,34**	**1,64%**	**12,86%**	**1,35%**	**17,79%**	**669**
Lager onderwijs	1e leerjaar	0,47	3,26%	19,02%	0,54%	24,46%	184
	2e leerjaar	0,40	3,05%	14,02%	0,61%	22,56%	164
	3e leerjaar	0,43	0,66%	15,89%	1,99%	24,50%	151
	4e leerjaar	0,42	0,64%	15,29%	0,64%	25,48%	157
	5e leerjaar	0,46	2,21%	17,13%	1,10%	25,97%	181
	6e leerjaar	0,41	2,68%	13,42%	1,34%	23,49%	149
Lager onderwijs		**0,44**	**2,13%**	**15,92%**	**1,01%**	**24,44%**	**986**
Totaal		**0,40**	**1,93%**	**14,68%**	**1,15%**	**21,75%**	**1.655**

Secundair onderwijs

Gemiddelde OKI	Thuistaal	Opleidingsniveau moeder	Buurt	Schooltoelage	Aantal leerlingen
0,60	1,87%	24,04%	1,25%	33,13%	1.123

Aangepaste tabel omwille van het privacy-aspect (zie toelichting).

Naar inhoudsopgave

2011 - 2012 Gemiddelde OKI en percentage aantikkers op 4 leerlingenkenmerken - per net, graad en leerjaar voor Diksmuide

Behoort tot Belfius-cluster: Middelgrote steden (Cluster V5)

Basisonderwijs

Onderwijsnet	Niveau	Leerjaar	Gemiddelde OKI	Thuistaal	Opleidingsniveau moeder	Buurt	Schooltoelage	Aantal leerlingen
Gemeenschapsonderwijs	Kleuteronderwijs		0,57	3,74%	27,10%	0,00%	26,17%	107
	Kleuteronderwijs		**0,57**	**3,74%**	**27,10%**	**0,00%**	**26,17%**	**107**
	Lager onderwijs	1e leerjaar	0,86	3,45%	44,83%	0,00%	37,93%	29
		2e leerjaar	0,96	8,00%	48,00%	0,00%	40,00%	25
		3e leerjaar	0,79	0,00%	37,50%	4,17%	37,50%	24
		4e leerjaar	0,71	0,00%	42,86%	4,76%	23,81%	21
		5e leerjaar	0,85	6,06%	36,36%	0,00%	42,42%	33
		6e leerjaar	0,74	8,70%	39,13%	4,35%	21,74%	23
	Lager onderwijs		**0,83**	**4,52%**	**41,29%**	**1,94%**	**34,84%**	**155**
Gemeenschapsonderwijs			**0,72**	**4,20%**	**35,50%**	**1,15%**	**31,30%**	**262**
Gesubsidieerd vrij onderwijs	Kleuteronderwijs		0,29	1,06%	10,19%	1,70%	15,92%	471
	Kleuteronderwijs		**0,29**	**1,06%**	**10,19%**	**1,70%**	**15,92%**	**471**
	Lager onderwijs	1e leerjaar	0,43	3,94%	15,75%	0,00%	23,62%	127
		2e leerjaar	0,30	2,52%	8,40%	0,84%	18,49%	119
		3e leerjaar	0,36	1,00%	12,00%	1,00%	22,00%	100
		4e leerjaar	0,37	1,10%	14,29%	0,00%	21,98%	91
		5e leerjaar	0,44	1,01%	16,16%	2,02%	25,25%	99
		6e leerjaar	0,35	2,08%	10,42%	1,04%	21,88%	96
	Lager onderwijs		**0,38**	**2,06%**	**12,82%**	**0,79%**	**22,15%**	**632**
Gesubsidieerd vrij onderwijs			**0,34**	**1,63%**	**11,70%**	**1,18%**	**19,49%**	**1.103**
Gesubsidieerd officieel onderwijs	Kleuteronderwijs		0,31	2,20%	9,89%	1,10%	17,58%	91
	Kleuteronderwijs		**0,31**	**2,20%**	**9,89%**	**1,10%**	**17,58%**	**91**
	Lager onderwijs	1e leerjaar	0,25	0,00%	7,14%	3,57%	14,29%	28
		2e leerjaar	0,30	0,00%	5,00%	0,00%	25,00%	20
		3e leerjaar	0,37	0,00%	11,11%	3,70%	22,22%	27
		4e leerjaar	0,38	0,00%	4,44%	0,00%	33,33%	45
		5e leerjaar	0,24	2,04%	6,12%	0,00%	16,33%	49
		6e leerjaar	0,33	0,00%	3,33%	0,00%	30,00%	30
	Lager onderwijs		**0,31**	**0,50%**	**6,03%**	**1,01%**	**23,62%**	**199**
Gesubsidieerd officieel onderwijs			**0,31**	**1,03%**	**7,24%**	**1,03%**	**21,72%**	**290**
Totaal			**0,40**	**1,93%**	**14,68%**	**1,15%**	**21,75%**	**1.655**

Secundair onderwijs

Onderwijsnet	Gemiddelde OKI	Thuistaal	Opleidingsniveau moeder	Buurt	Schooltoelage	Aantal leerlingen
Gemeenschapsonderwijs	0,90	4,28%	41,71%	1,60%	42,25%	187
Gesubsidieerd vrij onderwijs	0,54	1,29%	20,52%	1,07%	31,47%	931
Gesubsidieerd officieel onderwijs	0,60	20,00%	20,00%	20,00%	0,00%	5
Totaal	**0,60**	**1,87%**	**24,04%**	**1,25%**	**33,13%**	**1.123**

Aangepaste tabel omwille van het privacy-aspect (zie toelichting).

Naar inhoudsopgave

2011 - 2012 Gemiddelde OKI en percentage aantikkers op 4 leerlingenkenmerken - per onderwijsvorm, graad en leerjaar voor Diksmuide

Behoort tot Belfius-cluster: Middelgrote steden (Cluster V5)

Secundair onderwijs

Geen tabel omwille van het privacy-aspect (zie toelichting).

Naar inhoudsopgave

2011 - 2012 Aandeel leerlingen dat op 0, 1, 2, 3 of 4 leerlingenkenmerken aantikt voor Diksmuide

Behoort tot Belfius-cluster: Middelgrote steden (Cluster V5)

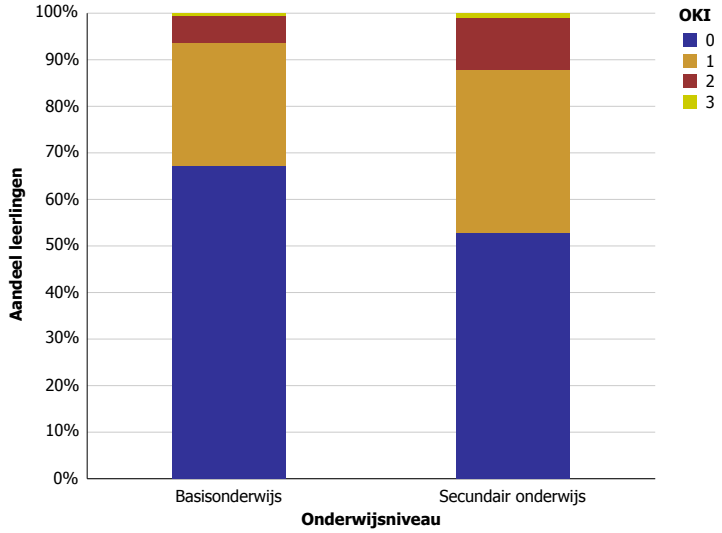

Naar inhoudsopgave

Dilbeek

2011 - 2012 Gemiddelde OKI en percentage aantikkers op 4 leerlingenkenmerken - per graad en leerjaar voor Dilbeek

Behoort tot Belfius-cluster: Agglomeratiegemeenten met tertiaire activiteit (Cluster V10)

Basisonderwijs

Niveau	Leerjaar	Gemiddelde OKI	Thuistaal	Opleidingsniveau moeder	Buurt	Schooltoelage	Aantal leerlingen
Kleuteronderwijs		0,64	32,70%	13,56%	8,05%	10,02%	1.217
Kleuteronderwijs		**0,64**	**32,70%**	**13,56%**	**8,05%**	**10,02%**	**1.217**
Lager onderwijs	1e leerjaar	0,66	28,28%	16,62%	9,62%	11,66%	343
	2e leerjaar	0,56	25,14%	13,58%	7,51%	9,83%	346
	3e leerjaar	0,64	24,86%	16,57%	8,29%	14,29%	350
	4e leerjaar	0,60	24,01%	16,78%	7,24%	11,84%	304
	5e leerjaar	0,50	20,45%	10,80%	7,39%	11,36%	352
	6e leerjaar	0,48	17,83%	13,69%	4,46%	11,78%	314
Lager onderwijs		**0,57**	**23,49%**	**14,63%**	**7,47%**	**11,80%**	**2.009**
Totaal		**0,60**	**26,97%**	**14,23%**	**7,69%**	**11,13%**	**3.226**

Secundair onderwijs

Gemiddelde OKI	Thuistaal	Opleidingsniveau moeder	Buurt	Schooltoelage	Aantal leerlingen
0,52	16,97%	13,51%	9,28%	12,26%	2.251

Aangepaste tabel omwille van het privacy-aspect (zie toelichting).

Naar inhoudsopgave

2011 - 2012 Gemiddelde OKI en percentage aantikkers op 4 leerlingenkenmerken - per net, graad en leerjaar voor Dilbeek

Behoort tot Belfius-cluster: Agglomeratiegemeenten met tertiaire activiteit (Cluster V10)

Basisonderwijs

Onderwijsnet	Niveau	Leerjaar	Gemiddelde OKI	Thuistaal	Opleidingsniveau moeder	Buurt	Schooltoelage	Aantal leerlingen
Gemeenschapsonderwijs	Kleuteronderwijs		0,70	33,79%	15,86%	6,21%	14,48%	145
	Kleuteronderwijs		**0,70**	**33,79%**	**15,86%**	**6,21%**	**14,48%**	**145**
	Lager onderwijs	1e leerjaar	0,97	39,47%	23,68%	15,79%	18,42%	38
		2e leerjaar	0,52	25,93%	18,52%	0,00%	7,41%	27
		3e leerjaar	0,74	32,35%	17,65%	0,00%	23,53%	34
		4e leerjaar	0,52	23,81%	19,05%	0,00%	9,52%	21
		5e leerjaar	0,79	28,57%	25,00%	7,14%	17,86%	28
		6e leerjaar	0,52	26,09%	8,70%	4,35%	13,04%	23
	Lager onderwijs		**0,71**	**30,41%**	**19,30%**	**5,26%**	**15,79%**	**171**
Gemeenschapsonderwijs			**0,71**	**31,96%**	**17,72%**	**5,70%**	**15,19%**	**316**
Gesubsidieerd vrij onderwijs	Kleuteronderwijs		0,59	32,06%	11,27%	6,56%	8,75%	914
	Kleuteronderwijs		**0,59**	**32,06%**	**11,27%**	**6,56%**	**8,75%**	**914**
	Lager onderwijs	1e leerjaar	0,55	28,65%	11,35%	7,03%	8,11%	185
		2e leerjaar	0,58	28,42%	13,68%	6,32%	10,00%	190
		3e leerjaar	0,60	28,02%	12,64%	5,49%	13,74%	182
		4e leerjaar	0,52	22,03%	14,12%	4,52%	11,30%	177
		5e leerjaar	0,42	19,23%	8,65%	5,77%	8,65%	208
		6e leerjaar	0,48	18,40%	14,11%	1,84%	14,11%	163
	Lager onderwijs		**0,53**	**24,16%**	**12,31%**	**5,25%**	**10,86%**	**1.105**
Gesubsidieerd vrij onderwijs			**0,55**	**27,74%**	**11,84%**	**5,84%**	**9,91%**	**2.019**
Gesubsidieerd officieel onderwijs	Kleuteronderwijs		0,92	35,44%	24,68%	18,35%	13,29%	158
	Kleuteronderwijs		**0,92**	**35,44%**	**24,68%**	**18,35%**	**13,29%**	**158**
	Lager onderwijs	1e leerjaar	0,73	24,17%	22,50%	11,67%	15,00%	120
		2e leerjaar	0,53	20,16%	12,40%	10,85%	10,08%	129
		3e leerjaar	0,67	18,66%	21,64%	14,18%	12,69%	134
		4e leerjaar	0,75	27,36%	20,75%	13,21%	13,21%	106
		5e leerjaar	0,57	20,69%	11,21%	10,34%	14,66%	116
		6e leerjaar	0,46	15,62%	14,06%	7,81%	8,59%	128
	Lager onderwijs		**0,62**	**20,87%**	**17,05%**	**11,32%**	**12,28%**	**733**
Gesubsidieerd officieel onderwijs			**0,67**	**23,46%**	**18,41%**	**12,57%**	**12,46%**	**891**
Totaal			**0,60**	**26,97%**	**14,23%**	**7,69%**	**11,13%**	**3.226**

Secundair onderwijs

Onderwijsnet	Gemiddelde OKI	Thuistaal	Opleidingsniveau moeder	Buurt	Schooltoelage	Aantal leerlingen
Gemeenschapsonderwijs	0,82	25,21%	23,14%	12,81%	20,25%	242
Gesubsidieerd vrij onderwijs	0,48	15,84%	12,11%	8,94%	11,29%	1.957
Gesubsidieerd officieel onderwijs	0,60	21,15%	21,15%	5,77%	11,54%	52
Totaal	**0,52**	**16,97%**	**13,51%**	**9,28%**	**12,26%**	**2.251**

Aangepaste tabel omwille van het privacy-aspect (zie toelichting).

Naar inhoudsopgave

2011 - 2012 Gemiddelde OKI en percentage aantikkers op 4 leerlingenkenmerken - per onderwijsvorm, graad en leerjaar voor Dilbeek

Behoort tot Belfius-cluster: Agglomeratiegemeenten met tertiaire activiteit (Cluster V10)

Secundair onderwijs

Geen tabel omwille van het privacy-aspect (zie toelichting).

Naar inhoudsopgave

2011 - 2012 Aandeel leerlingen dat op 0, 1, 2, 3 of 4 leerlingenkenmerken aantikt voor Dilbeek

Behoort tot Belfius-cluster: Agglomeratiegemeenten met tertiaire activiteit (Cluster V10)

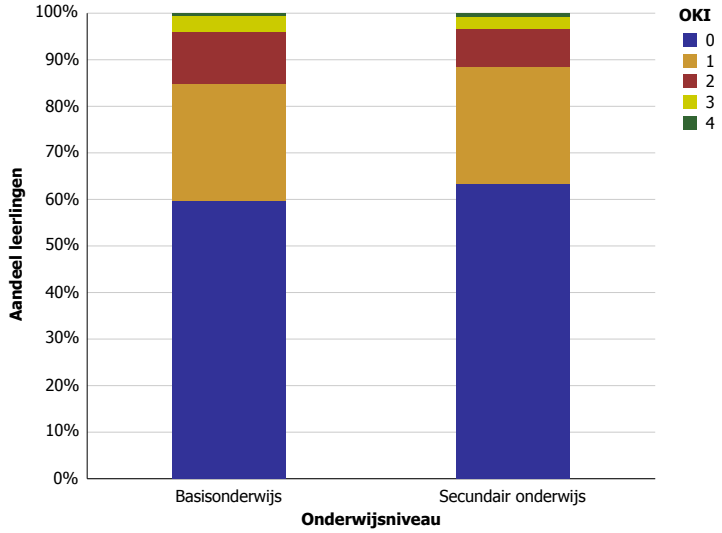

Naar inhoudsopgave

Dilsen-Stokkem

2011 - 2012 Gemiddelde OKI en percentage aantikkers op 4 leerlingenkenmerken - per graad en leerjaar voor Dilsen-Stokkem

Behoort tot Belfius-cluster: Landelijke gemeenten of verstedelijkte plattelandsgemeenten met sterke demografische groei (Cluster V12)

Basisonderwijs

Niveau	Leerjaar	Gemiddelde OKI	Thuistaal	Opleidingsniveau moeder	Buurt	Schooltoelage	Aantal leerlingen
Kleuteronderwijs		0,80	10,82%	23,32%	18,56%	26,42%	776
Kleuteronderwijs		**0,80**	**10,82%**	**23,32%**	**18,56%**	**26,42%**	**776**
Lager onderwijs	1e leerjaar	0,84	9,22%	28,16%	16,02%	30,58%	206
	2e leerjaar	1,01	15,70%	31,84%	19,28%	33,63%	223
	3e leerjaar	0,82	7,73%	26,57%	15,94%	31,40%	207
	4e leerjaar	0,95	10,71%	29,76%	20,24%	33,93%	168
	5e leerjaar	0,93	8,85%	28,32%	20,80%	34,96%	226
	6e leerjaar	0,92	8,02%	27,36%	15,57%	40,57%	212
Lager onderwijs		**0,91**	**10,06%**	**28,66%**	**17,95%**	**34,22%**	**1.242**
Totaal		**0,87**	**10,36%**	**26,61%**	**18,19%**	**31,22%**	**2.018**

Secundair onderwijs

Gemiddelde OKI	Thuistaal	Opleidingsniveau moeder	Buurt	Schooltoelage	Aantal leerlingen
0,91	6,25%	28,33%	24,16%	32,64%	1.345

Aangepaste tabel omwille van het privacy-aspect (zie toelichting).

Naar inhoudsopgave

2011 - 2012 Gemiddelde OKI en percentage aantikkers op 4 leerlingenkenmerken - per net, graad en leerjaar voor Dilsen-Stokkem

Behoort tot Belfius-cluster: Landelijke gemeenten of verstedelijkte plattelandsgemeenten met sterke demografische groei (Cluster V12)

Basisonderwijs

Onderwijsnet	Niveau	Leerjaar	Gemiddelde OKI	Thuistaal	Opleidingsniveau moeder	Buurt	Schooltoelage	Aantal leerlingen
Gemeenschapsonderwijs	Kleuteronderwijs		1,18	19,40%	37,31%	26,87%	34,33%	67
	Kleuteronderwijs		**1,18**	**19,40%**	**37,31%**	**26,87%**	**34,33%**	**67**
	Lager onderwijs	1e leerjaar	1,00	10,00%	25,00%	20,00%	45,00%	20
		2e leerjaar	1,78	33,33%	51,85%	25,93%	66,67%	27
		3e leerjaar	1,12	20,83%	45,83%	16,67%	29,17%	24
		4e leerjaar	1,75	33,33%	50,00%	33,33%	58,33%	12
		5e leerjaar	1,47	23,33%	46,67%	33,33%	43,33%	30
		6e leerjaar	1,40	16,00%	48,00%	20,00%	56,00%	25
	Lager onderwijs		**1,41**	**22,46%**	**44,93%**	**24,64%**	**49,28%**	**138**
Gemeenschapsonderwijs			**1,34**	**21,46%**	**42,44%**	**25,37%**	**44,39%**	**205**
Gesubsidieerd vrij onderwijs	Kleuteronderwijs		0,92	10,79%	21,94%	30,94%	28,42%	278
	Kleuteronderwijs		**0,92**	**10,79%**	**21,94%**	**30,94%**	**28,42%**	**278**
	Lager onderwijs	1e leerjaar	0,71	5,13%	20,51%	28,21%	16,67%	78
		2e leerjaar	1,05	13,70%	31,51%	28,77%	30,14%	73
		3e leerjaar	0,76	5,88%	17,65%	20,59%	32,35%	68
		4e leerjaar	0,87	10,00%	16,67%	28,33%	31,67%	60
		5e leerjaar	0,95	4,11%	26,03%	31,51%	32,88%	73
		6e leerjaar	0,86	2,74%	17,81%	20,55%	45,21%	73
	Lager onderwijs		**0,87**	**6,82%**	**21,88%**	**26,35%**	**31,29%**	**425**
Gesubsidieerd vrij onderwijs			**0,89**	**8,39%**	**21,91%**	**28,17%**	**30,16%**	**703**
Gesubsidieerd officieel onderwijs	Kleuteronderwijs		0,65	9,51%	22,04%	9,28%	23,90%	431
	Kleuteronderwijs		**0,65**	**9,51%**	**22,04%**	**9,28%**	**23,90%**	**431**
	Lager onderwijs	1e leerjaar	0,91	12,04%	34,26%	6,48%	37,96%	108
		2e leerjaar	0,81	13,01%	27,64%	12,20%	28,46%	123
		3e leerjaar	0,78	6,09%	27,83%	13,04%	31,30%	115
		4e leerjaar	0,90	8,33%	35,42%	13,54%	32,29%	96
		5e leerjaar	0,79	8,13%	25,20%	11,38%	34,15%	123
		6e leerjaar	0,84	9,65%	28,95%	11,40%	34,21%	114
	Lager onderwijs		**0,84**	**9,57%**	**29,60%**	**11,34%**	**32,99%**	**679**
Gesubsidieerd officieel onderwijs			**0,76**	**9,55%**	**26,67%**	**10,54%**	**29,46%**	**1.110**
Totaal			**0,87**	**10,36%**	**26,61%**	**18,19%**	**31,22%**	**2.018**

Secundair onderwijs

Onderwijsnet	Gemiddelde OKI	Thuistaal	Opleidingsniveau moeder	Buurt	Schooltoelage	Aantal leerlingen
Gemeenschapsonderwijs	1,18	11,17%	32,98%	29,26%	44,68%	188
Gesubsidieerd vrij onderwijs	0,94	4,21%	30,96%	22,20%	36,63%	617
Gesubsidieerd officieel onderwijs	0,79	6,85%	23,70%	24,63%	23,89%	540
Totaal	**0,91**	**6,25%**	**28,33%**	**24,16%**	**32,64%**	**1.345**

Aangepaste tabel omwille van het privacy-aspect (zie toelichting).

Naar inhoudsopgave

2011 - 2012 Gemiddelde OKI en percentage aantikkers op 4 leerlingenkenmerken - per onderwijsvorm, graad en leerjaar voor Dilsen-Stokkem

Behoort tot Belfius-cluster: Landelijke gemeenten of verstedelijkte plattelandsgemeenten met sterke demografische groei (Cluster V12)

Secundair onderwijs

Geen tabel omwille van het privacy-aspect (zie toelichting).

Naar inhoudsopgave

2011 - 2012 Aandeel leerlingen dat op 0, 1, 2, 3 of 4 leerlingenkenmerken aantikt voor Dilsen-Stokkem

Behoort tot Belfius-cluster: Landelijke gemeenten of verstedelijkte plattelandsgemeenten met sterke demografische groei (Cluster V12)

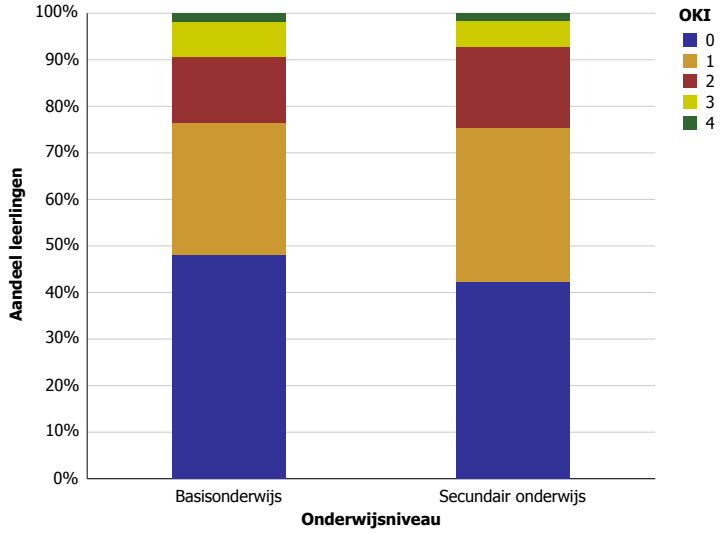

Naar inhoudsopgave

Drogenbos

2011 - 2012 Gemiddelde OKI en percentage aantikkers op 4 leerlingenkenmerken - per graad en leerjaar voor Drogenbos

Behoort tot Belfius-cluster: Agglomeratiegemeenten met tertiaire activiteit (Cluster V10)

Basisonderwijs

Niveau	Leerjaar	Gemiddelde OKI	Thuistaal	Opleidingsniveau moeder	Buurt	Schooltoelage	Aantal leerlingen
Kleuteronderwijs		0,89	32,14%	36,43%	5,00%	17,14%	140
Kleuteronderwijs		**0,89**	**32,14%**	**36,43%**	**5,00%**	**17,14%**	**140**
Lager onderwijs	1e leerjaar	0,85	36,36%	21,21%	9,09%	21,21%	33
	2e leerjaar	0,83	19,05%	35,71%	7,14%	21,43%	42
	3e leerjaar	0,82	32,65%	24,49%	8,16%	16,33%	49
	4e leerjaar	0,80	16,67%	40,00%	6,67%	23,33%	30
	5e leerjaar	0,95	36,84%	36,84%	5,26%	21,05%	38
	6e leerjaar	1,10	23,33%	53,33%	3,33%	33,33%	30
Lager onderwijs		**0,88**	**27,93%**	**34,23%**	**6,76%**	**22,07%**	**222**
Totaal		**0,89**	**29,56%**	**35,08%**	**6,08%**	**20,17%**	**362**

Secundair onderwijs

Gemiddelde OKI	Thuistaal	Opleidingsniveau moeder	Buurt	Schooltoelage	Aantal leerlingen
1,11	49,32%	31,51%	4,11%	26,03%	73

Aangepaste tabel omwille van het privacy-aspect (zie toelichting).

Naar inhoudsopgave

2011 - 2012 Gemiddelde OKI en percentage aantikkers op 4 leerlingenkenmerken - per net, graad en leerjaar voor Drogenbos

Behoort tot Belfius-cluster: Agglomeratiegemeenten met tertiaire activiteit (Cluster V10)

Basisonderwijs

Onderwijsnet	Niveau	Gemiddelde OKI	Thuistaal	Opleidingsniveau moeder	Buurt	Schooltoelage	Aantal leerlingen
Gemeenschapsonderwijs	Kleuteronderwijs	0,80	70,00%	10,00%	0,00%	0,00%	10
	Lager onderwijs	1,06	72,22%	11,11%	11,11%	11,11%	18
Gemeenschapsonderwijs		**0,96**	**71,43%**	**10,71%**	**7,14%**	**7,14%**	**28**
Gesubsidieerd vrij onderwijs	Kleuteronderwijs	0,92	50,00%	8,33%	8,33%	25,00%	12
	Lager onderwijs	0,95	52,38%	23,81%	9,52%	9,52%	21
Gesubsidieerd vrij onderwijs		**0,94**	**51,52%**	**18,18%**	**9,09%**	**15,15%**	**33**
Gesubsidieerd officieel onderwijs	Kleuteronderwijs	0,90	27,12%	41,53%	5,08%	17,80%	118
	Lager onderwijs	0,86	20,77%	37,70%	6,01%	24,59%	183
Gesubsidieerd officieel onderwijs		**0,87**	**23,26%**	**39,20%**	**5,65%**	**21,93%**	**301**
Totaal		**0,89**	**29,56%**	**35,08%**	**6,08%**	**20,17%**	**362**

Aangepaste tabel omwille van het privacy-aspect (zie toelichting).

Secundair onderwijs

Geen tabel omwille van het privacy-aspect (zie toelichting).

Naar inhoudsopgave

2011 - 2012 Gemiddelde OKI en percentage aantikkers op 4 leerlingenkenmerken - per onderwijsvorm, graad en leerjaar voor Drogenbos

Behoort tot Belfius-cluster: Agglomeratiegemeenten met tertiaire activiteit (Cluster V10)

Secundair onderwijs

Geen tabel omwille van het privacy-aspect (zie toelichting).

Naar inhoudsopgave

2011 - 2012 Aandeel leerlingen dat op 0, 1, 2, 3 of 4 leerlingenkenmerken aantikt voor Drogenbos

Behoort tot Belfius-cluster: Agglomeratiegemeenten met tertiaire activiteit (Cluster V10)

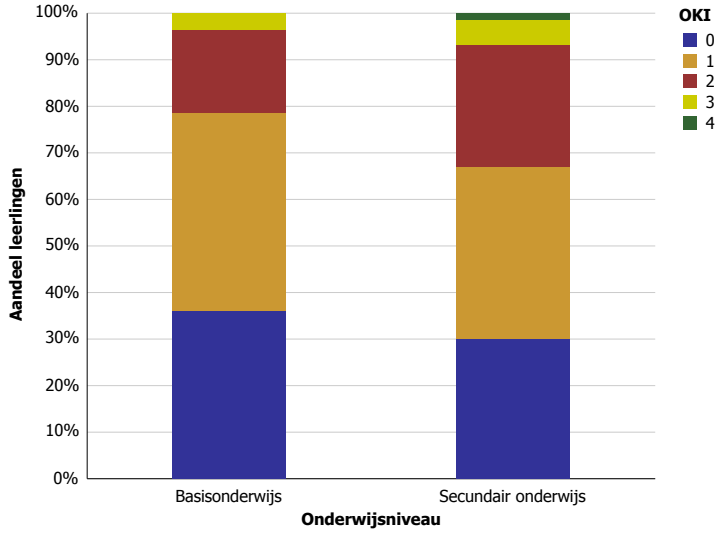

Naar inhoudsopgave

Duffel

2011 - 2012 Gemiddelde OKI en percentage aantikkers op 4 leerlingenkenmerken - per graad en leerjaar voor Duffel

Behoort tot Belfius-cluster: Steden en agglomeratiegemeenten met industrieel karakter (Cluster V8)

Basisonderwijs

Niveau	Leerjaar	Gemiddelde OKI	Thuistaal	Opleidingsniveau moeder	Buurt	Schooltoelage	Aantal leerlingen
Kleuteronderwijs		0,44	8,03%	17,96%	1,75%	16,20%	685
Kleuteronderwijs		**0,44**	**8,03%**	**17,96%**	**1,75%**	**16,20%**	**685**
Lager onderwijs	1e leerjaar	0,42	6,25%	17,05%	0,57%	18,18%	176
	2e leerjaar	0,36	3,95%	14,69%	1,69%	15,25%	177
	3e leerjaar	0,41	7,84%	12,42%	1,31%	19,61%	153
	4e leerjaar	0,33	5,39%	11,98%	1,80%	13,77%	167
	5e leerjaar	0,43	3,38%	14,86%	0,68%	23,65%	148
	6e leerjaar	0,42	5,00%	17,50%	0,62%	18,75%	160
Lager onderwijs		**0,39**	**5,30%**	**14,78%**	**1,12%**	**18,04%**	**981**
Totaal		**0,41**	**6,42%**	**16,09%**	**1,38%**	**17,29%**	**1.666**

Secundair onderwijs

Gemiddelde OKI	Thuistaal	Opleidingsniveau moeder	Buurt	Schooltoelage	Aantal leerlingen
0,41	2,70%	17,30%	0,54%	20,54%	1.110

Aangepaste tabel omwille van het privacy-aspect (zie toelichting).

Naar inhoudsopgave

2011 - 2012 Gemiddelde OKI en percentage aantikkers op 4 leerlingenkenmerken - per net, graad en leerjaar voor Duffel

Behoort tot Belfius-cluster: Steden en agglomeratiegemeenten met industrieel karakter (Cluster V8)

Basisonderwijs

Onderwijsnet	Niveau	Leerjaar	Gemiddelde OKI	Thuistaal	Opleidingsniveau moeder	Buurt	Schooltoelage	Aantal leerlingen
Gemeenschapsonderwijs	Kleuteronderwijs		0,68	13,92%	27,22%	1,27%	25,32%	158
	Kleuteronderwijs		**0,68**	**13,92%**	**27,22%**	**1,27%**	**25,32%**	**158**
	Lager onderwijs	1e leerjaar	0,74	13,16%	26,32%	2,63%	31,58%	38
		2e leerjaar	0,44	6,25%	18,75%	0,00%	18,75%	32
		3e leerjaar	0,95	30,00%	25,00%	0,00%	40,00%	20
		4e leerjaar	0,54	10,26%	15,38%	2,56%	25,64%	39
		5e leerjaar	0,71	17,65%	23,53%	5,88%	23,53%	17
		6e leerjaar	0,62	11,54%	19,23%	0,00%	30,77%	26
	Lager onderwijs		**0,64**	**13,37%**	**20,93%**	**1,74%**	**27,91%**	**172**
Gemeenschapsonderwijs			**0,66**	**13,64%**	**23,94%**	**1,52%**	**26,67%**	**330**
Gesubsidieerd vrij onderwijs	Kleuteronderwijs		0,31	6,55%	11,01%	1,79%	11,90%	336
	Kleuteronderwijs		**0,31**	**6,55%**	**11,01%**	**1,79%**	**11,90%**	**336**
	Lager onderwijs	1e leerjaar	0,21	3,03%	9,09%	0,00%	9,09%	66
		2e leerjaar	0,30	2,44%	10,98%	2,44%	14,63%	82
		3e leerjaar	0,30	6,35%	6,35%	3,17%	14,29%	63
		4e leerjaar	0,26	6,56%	9,84%	3,28%	6,56%	61
		5e leerjaar	0,31	1,43%	12,86%	0,00%	17,14%	70
		6e leerjaar	0,35	3,51%	15,79%	1,75%	14,04%	57
	Lager onderwijs		**0,29**	**3,76%**	**10,78%**	**1,75%**	**12,78%**	**399**
Gesubsidieerd vrij onderwijs			**0,30**	**5,03%**	**10,88%**	**1,77%**	**12,38%**	**735**
Gesubsidieerd officieel onderwijs	Kleuteronderwijs		0,47	5,76%	22,51%	2,09%	16,23%	191
	Kleuteronderwijs		**0,47**	**5,76%**	**22,51%**	**2,09%**	**16,23%**	**191**
	Lager onderwijs	1e leerjaar	0,44	5,56%	19,44%	0,00%	19,44%	72
		2e leerjaar	0,38	4,76%	17,46%	1,59%	14,29%	63
		3e leerjaar	0,36	2,86%	14,29%	0,00%	18,57%	70
		4e leerjaar	0,27	1,49%	11,94%	0,00%	13,43%	67
		5e leerjaar	0,48	1,64%	14,75%	0,00%	31,15%	61
		6e leerjaar	0,40	3,90%	18,18%	0,00%	18,18%	77
	Lager onderwijs		**0,39**	**3,41%**	**16,10%**	**0,24%**	**19,02%**	**410**
Gesubsidieerd officieel onderwijs			**0,41**	**4,16%**	**18,14%**	**0,83%**	**18,14%**	**601**
Totaal			**0,41**	**6,42%**	**16,09%**	**1,38%**	**17,29%**	**1.666**

Secundair onderwijs

Onderwijsnet	Gemiddelde OKI	Thuistaal	Opleidingsniveau moeder	Buurt	Schooltoelage	Aantal leerlingen
Gemeenschapsonderwijs	0,57	9,43%	21,70%	0,94%	24,53%	106
Gesubsidieerd vrij onderwijs	0,37	2,02%	14,74%	0,56%	19,46%	889
Gesubsidieerd officieel onderwijs	0,60	1,74%	33,04%	0,00%	25,22%	115
Totaal	**0,41**	**2,70%**	**17,30%**	**0,54%**	**20,54%**	**1.110**

Aangepaste tabel omwille van het privacy-aspect (zie toelichting).

Naar inhoudsopgave

2011 - 2012 Gemiddelde OKI en percentage aantikkers op 4 leerlingenkenmerken - per onderwijsvorm, graad en leerjaar voor Duffel

Behoort tot Belfius-cluster: Steden en agglomeratiegemeenten met industrieel karakter (Cluster V8)

Secundair onderwijs

Geen tabel omwille van het privacy-aspect (zie toelichting).

Naar inhoudsopgave

2011 - 2012 Aandeel leerlingen dat op 0, 1, 2, 3 of 4 leerlingenkenmerken aantikt voor Duffel

Behoort tot Belfius-cluster: Steden en agglomeratiegemeenten met industrieel karakter (Cluster V8)

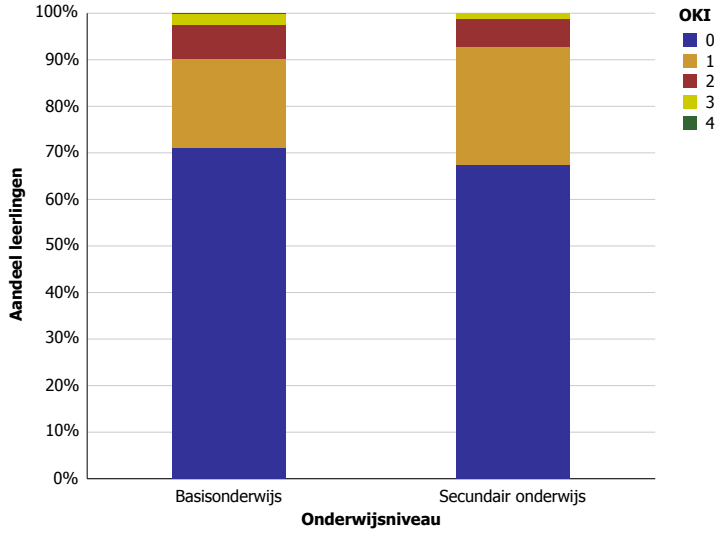

Naar inhoudsopgave

Edegem

2011 - 2012 Gemiddelde OKI en percentage aantikkers op 4 leerlingenkenmerken - per graad en leerjaar voor Edegem

Behoort tot Belfius-cluster: Agglomeratiegemeenten met tertiaire activiteit (Cluster V10)

Basisonderwijs

Niveau	Leerjaar	Gemiddelde OKI	Thuistaal	Opleidingsniveau moeder	Buurt	Schooltoelage	Aantal leerlingen
Kleuteronderwijs		0,45	14,25%	13,55%	5,95%	10,79%	723
Kleuteronderwijs		**0,45**	**14,25%**	**13,55%**	**5,95%**	**10,79%**	**723**
Lager onderwijs	1e leerjaar	0,59	22,35%	14,53%	7,26%	14,53%	179
	2e leerjaar	0,46	15,25%	10,73%	3,95%	16,38%	177
	3e leerjaar	0,48	17,28%	13,61%	6,81%	10,47%	191
	4e leerjaar	0,47	16,86%	13,95%	5,23%	10,47%	172
	5e leerjaar	0,36	11,11%	7,60%	7,02%	10,53%	171
	6e leerjaar	0,47	13,22%	12,07%	6,90%	14,94%	174
Lager onderwijs		**0,47**	**16,07%**	**12,12%**	**6,20%**	**12,88%**	**1.064**
Totaal		**0,46**	**15,33%**	**12,70%**	**6,10%**	**12,03%**	**1.787**

Secundair onderwijs

Gemiddelde OKI	Thuistaal	Opleidingsniveau moeder	Buurt	Schooltoelage	Aantal leerlingen
0,67	11,96%	12,10%	25,40%	17,66%	1.421

Aangepaste tabel omwille van het privacy-aspect (zie toelichting).

Naar inhoudsopgave

2011 - 2012 Gemiddelde OKI en percentage aantikkers op 4 leerlingenkenmerken - per net, graad en leerjaar voor Edegem

Behoort tot Belfius-cluster: Agglomeratiegemeenten met tertiaire activiteit (Cluster V10)

Basisonderwijs

Onderwijsnet	Niveau	Leerjaar	Gemiddelde OKI	Thuistaal	Opleidingsniveau moeder	Buurt	Schooltoelage	Aantal leerlingen
Gemeenschapsonderwijs	Kleuteronderwijs		0,45	14,00%	19,00%	2,00%	10,00%	100
	Kleuteronderwijs		**0,45**	**14,00%**	**19,00%**	**2,00%**	**10,00%**	**100**
	Lager onderwijs	1e leerjaar	0,96	32,00%	24,00%	16,00%	24,00%	25
		2e leerjaar	0,73	9,09%	22,73%	4,55%	36,36%	22
		3e leerjaar	0,48	7,41%	25,93%	3,70%	11,11%	27
		4e leerjaar	0,64	18,18%	18,18%	9,09%	18,18%	22
		5e leerjaar	0,22	0,00%	11,11%	5,56%	5,56%	18
		6e leerjaar	0,59	13,64%	18,18%	13,64%	13,64%	22
	Lager onderwijs		**0,62**	**13,97%**	**20,59%**	**8,82%**	**18,38%**	**136**
Gemeenschapsonderwijs			**0,55**	**13,98%**	**19,92%**	**5,93%**	**14,83%**	**236**
Gesubsidieerd vrij onderwijs	Kleuteronderwijs		0,39	14,77%	9,84%	7,16%	7,16%	447
	Kleuteronderwijs		**0,39**	**14,77%**	**9,84%**	**7,16%**	**7,16%**	**447**
	Lager onderwijs	1e leerjaar	0,51	24,55%	11,82%	5,45%	9,09%	110
		2e leerjaar	0,41	17,65%	5,88%	4,90%	12,75%	102
		3e leerjaar	0,52	21,05%	10,53%	9,65%	10,53%	114
		4e leerjaar	0,42	16,98%	13,21%	5,66%	6,60%	106
		5e leerjaar	0,32	12,15%	5,61%	6,54%	7,48%	107
		6e leerjaar	0,42	16,67%	9,26%	5,56%	10,19%	108
	Lager onderwijs		**0,43**	**18,24%**	**9,43%**	**6,34%**	**9,43%**	**647**
Gesubsidieerd vrij onderwijs			**0,42**	**16,82%**	**9,60%**	**6,67%**	**8,50%**	**1.094**
Gesubsidieerd officieel onderwijs	Kleuteronderwijs		0,59	13,07%	19,89%	5,11%	20,45%	176
	Kleuteronderwijs		**0,59**	**13,07%**	**19,89%**	**5,11%**	**20,45%**	**176**
	Lager onderwijs	1e leerjaar	0,57	11,36%	15,91%	6,82%	22,73%	44
		2e leerjaar	0,45	13,21%	15,09%	1,89%	15,09%	53
		3e leerjaar	0,40	14,00%	14,00%	2,00%	10,00%	50
		4e leerjaar	0,48	15,91%	13,64%	2,27%	15,91%	44
		5e leerjaar	0,52	13,04%	10,87%	8,70%	19,57%	46
		6e leerjaar	0,55	4,55%	15,91%	6,82%	27,27%	44
	Lager onderwijs		**0,49**	**12,10%**	**14,23%**	**4,63%**	**18,15%**	**281**
Gesubsidieerd officieel onderwijs			**0,53**	**12,47%**	**16,41%**	**4,81%**	**19,04%**	**457**
Totaal			**0,46**	**15,33%**	**12,70%**	**6,10%**	**12,03%**	**1.787**

Secundair onderwijs

Onderwijsnet	Gemiddelde OKI	Thuistaal	Opleidingsniveau moeder	Buurt	Schooltoelage	Aantal leerlingen
Gemeenschapsonderwijs	0,97	14,62%	25,15%	26,32%	30,99%	171
Gesubsidieerd vrij onderwijs	0,60	11,39%	9,22%	24,52%	14,78%	1.150
Gesubsidieerd officieel onderwijs	0,99	14,00%	23,00%	34,00%	28,00%	100
Totaal	**0,67**	**11,96%**	**12,10%**	**25,40%**	**17,66%**	**1.421**

Aangepaste tabel omwille van het privacy-aspect (zie toelichting).

Naar inhoudsopgave

2011 - 2012 Gemiddelde OKI en percentage aantikkers op 4 leerlingenkenmerken - per onderwijsvorm, graad en leerjaar voor Edegem

Behoort tot Belfius-cluster: Agglomeratiegemeenten met tertiaire activiteit (Cluster V10)

Secundair onderwijs

Onderwijsvorm*	Gemiddelde OKI	Thuistaal	Opleidingsniveau moeder	Buurt	Schooltoelage	Aantal leerlingen
Onthaalklas	1,92	91,67%	33,33%	50,00%	16,67%	12
1e graad	0,61	10,62%	9,38%	26,17%	15,31%	405
ASO	0,51	13,65%	5,07%	20,27%	11,70%	513
TSO	0,73	8,60%	16,85%	26,16%	21,51%	279
BSO	1,03	9,15%	29,41%	33,99%	30,72%	153
KSO	0,75	10,71%	10,71%	28,57%	25,00%	28
DBSO	1,26	16,13%	29,03%	38,71%	41,94%	31
Totaal	**0,67**	**11,96%**	**12,10%**	**25,40%**	**17,66%**	**1.421**

Aangepaste tabel omwille van het privacy-aspect (zie toelichting).
* Om praktische redenen worden in deze aangepaste tabel de onthaalklas, 1ste graad en DBSO bij de onderwijsvormen vermeld.

Naar inhoudsopgave

2011 - 2012 Aandeel leerlingen dat op 0, 1, 2, 3 of 4 leerlingenkenmerken aantikt voor Edegem

Behoort tot Belfius-cluster: Agglomeratiegemeenten met tertiaire activiteit (Cluster V10)

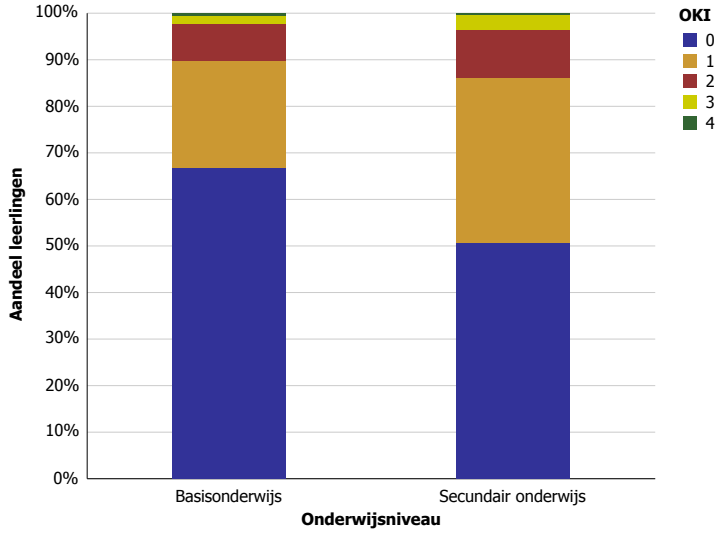

Naar inhoudsopgave

Eeklo

2011 - 2012 Gemiddelde OKI en percentage aantikkers op 4 leerlingenkenmerken - per graad en leerjaar voor Eeklo

Behoort tot Belfius-cluster: Middelgrote steden (Cluster V5)

Basisonderwijs

Niveau	Leerjaar	Gemiddelde OKI	Thuistaal	Opleidingsniveau moeder	Buurt	Schooltoelage	Aantal leerlingen
Kleuteronderwijs		0,87	8,78%	21,36%	37,09%	20,18%	763
Kleuteronderwijs		**0,87**	**8,78%**	**21,36%**	**37,09%**	**20,18%**	**763**
Lager onderwijs	1e leerjaar	0,86	4,22%	21,94%	36,71%	22,78%	237
	2e leerjaar	0,93	10,84%	16,75%	36,45%	28,57%	203
	3e leerjaar	0,96	7,07%	21,20%	40,22%	26,09%	184
	4e leerjaar	0,81	8,56%	13,90%	37,97%	19,79%	187
	5e leerjaar	0,96	4,32%	26,54%	41,36%	23,46%	162
	6e leerjaar	0,73	4,70%	14,77%	34,90%	18,79%	149
Lager onderwijs		**0,88**	**6,68%**	**19,25%**	**37,88%**	**23,44%**	**1.122**
Totaal		**0,88**	**7,53%**	**20,11%**	**37,56%**	**22,12%**	**1.885**

Secundair onderwijs

Graad	Leerjaar	Gemiddelde OKI	Thuistaal	Opleidingsniveau moeder	Buurt	Schooltoelage	Aantal leerlingen
Onthaalklas		2,05	59,46%	43,24%	86,49%	8,11%	37
Onthaalklas		**2,05**	**59,46%**	**43,24%**	**86,49%**	**8,11%**	**37**
1e graad	1e leerjaar	1,07	4,23%	24,34%	46,03%	32,28%	189
	2e leerjaar	1,15	5,15%	27,84%	52,58%	29,90%	194
1e graad		**1,11**	**4,70%**	**26,11%**	**49,35%**	**31,07%**	**383**
2de graad	1e leerjaar	1,14	5,65%	25,65%	51,74%	30,43%	230
	2e leerjaar	1,14	5,29%	20,67%	54,81%	33,65%	208
2de graad		**1,14**	**5,48%**	**23,29%**	**53,20%**	**31,96%**	**438**
3de graad	1e leerjaar	0,95	4,62%	21,97%	45,09%	23,12%	173
	2e leerjaar	0,94	2,45%	22,09%	43,56%	25,77%	163
	3e leerjaar	1,31	0,00%	40,00%	60,00%	31,43%	35
	Se-n-Se	1,20	0,00%	26,67%	46,67%	46,67%	15
3de graad		**0,99**	**3,11%**	**23,83%**	**45,85%**	**25,91%**	**386**
DBSO		1,76	21,74%	67,39%	60,87%	26,09%	46
DBSO		**1,76**	**21,74%**	**67,39%**	**60,87%**	**26,09%**	**46**
Totaal		**1,13**	**6,67%**	**26,43%**	**51,09%**	**28,99%**	**1.290**

Naar inhoudsopgave

2011 - 2012 Gemiddelde OKI en percentage aantikkers op 4 leerlingenkenmerken - per net, graad en leerjaar voor Eeklo

Behoort tot Belfius-cluster: Middelgrote steden (Cluster V5)

Basisonderwijs

Onderwijsnet	Niveau	Gemiddelde OKI	Thuistaal	Opleidingsniveau moeder	Buurt	Schooltoelage	Aantal leerlingen
Gemeenschapsonderwijs	Kleuteronderwijs	1,31	9,40%	30,77%	47,01%	43,59%	117
	Lager onderwijs	1,43	12,90%	32,90%	55,48%	41,29%	155
Gemeenschapsonderwijs		**1,38**	**11,40%**	**31,99%**	**51,84%**	**42,28%**	**272**
Gesubsidieerd vrij onderwijs	Kleuteronderwijs	0,78	8,40%	19,39%	35,22%	15,35%	619
	Lager onderwijs	0,80	5,92%	17,01%	35,63%	20,56%	929
Gesubsidieerd vrij onderwijs		**0,79**	**6,91%**	**17,96%**	**35,47%**	**18,48%**	**1.548**
Gesubsidieerd officieel onderwijs	Kleuteronderwijs	1,07	14,81%	25,93%	37,04%	29,63%	27
	Lager onderwijs	0,61	0,00%	18,42%	21,05%	21,05%	38
Gesubsidieerd officieel onderwijs		**0,80**	**6,15%**	**21,54%**	**27,69%**	**24,62%**	**65**
Totaal		**0,88**	**7,53%**	**20,11%**	**37,56%**	**22,12%**	**1.885**

Aangepaste tabel omwille van het privacy-aspect (zie toelichting).

Secundair onderwijs

Onderwijsnet	Gemiddelde OKI	Thuistaal	Opleidingsniveau moeder	Buurt	Schooltoelage	Aantal leerlingen
Gemeenschapsonderwijs	1,40	3,37%	37,08%	57,30%	42,13%	178
Gesubsidieerd vrij onderwijs	1,01	6,89%	20,23%	48,47%	24,97%	885
Gesubsidieerd officieel onderwijs	1,41	8,37%	42,29%	56,39%	34,36%	227
Totaal	**1,13**	**6,67%**	**26,43%**	**51,09%**	**28,99%**	**1.290**

Aangepaste tabel omwille van het privacy-aspect (zie toelichting).

Naar inhoudsopgave

2011 - 2012 Gemiddelde OKI en percentage aantikkers op 4 leerlingenkenmerken - per onderwijsvorm, graad en leerjaar voor Eeklo

Behoort tot Belfius-cluster: Middelgrote steden (Cluster V5)

Secundair onderwijs

Onderwijsvorm	Graad	Gemiddelde OKI	Thuistaal	Opleidingsniveau moeder	Buurt	Schooltoelage	Aantal leerlingen
	Onthaalklas	2,05	59,46%	43,24%	86,49%	8,11%	37
	1e graad	1,11	4,70%	26,11%	49,35%	31,07%	383
ASO	2de graad	0,76	4,03%	8,05%	44,30%	19,46%	149
	3de graad	0,68	2,63%	12,28%	36,84%	15,79%	114
ASO		**0,72**	**3,42%**	**9,89%**	**41,06%**	**17,87%**	**263**
TSO	2de graad	1,13	7,19%	22,75%	53,29%	29,34%	167
	3de graad	0,97	2,10%	18,18%	48,25%	28,67%	143
TSO		**1,06**	**4,84%**	**20,65%**	**50,97%**	**29,03%**	**310**
BSO	2de graad	1,66	5,22%	42,61%	64,35%	53,91%	115
	3de graad	1,30	4,92%	41,80%	51,64%	31,97%	122
BSO		**1,48**	**5,06%**	**42,19%**	**57,81%**	**42,62%**	**237**
KSO	2de graad	1,00	0,00%	42,86%	57,14%	0,00%	7
	3de graad	0,86	0,00%	14,29%	42,86%	28,57%	7
KSO		**0,93**	**0,00%**	**28,57%**	**50,00%**	**14,29%**	**14**
	DBSO	1,76	21,74%	67,39%	60,87%	26,09%	46
Totaal		**1,13**	**6,67%**	**26,43%**	**51,09%**	**28,99%**	**1.290**

Aangepaste tabel omwille van het privacy-aspect (zie toelichting).

Naar inhoudsopgave

2011 - 2012 Aandeel leerlingen dat op 0, 1, 2, 3 of 4 leerlingenkenmerken aantikt voor Eeklo

Behoort tot Belfius-cluster: Middelgrote steden (Cluster V5)

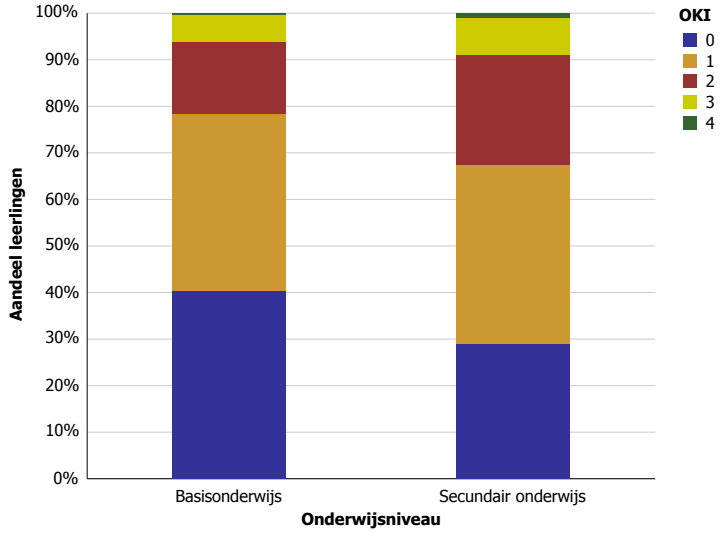

Naar inhoudsopgave

Elsene

2011 - 2012 Gemiddelde OKI en percentage aantikkers op 4 leerlingenkenmerken - per graad en leerjaar voor Elsene

Behoort tot Belfius-cluster: Gemeenten 1e gordel (Cluster B3)

Basisonderwijs

Niveau	Gemiddelde OKI	Thuistaal	Opleidingsniveau moeder	Buurt	Schooltoelage	Aantal leerlingen
Kleuteronderwijs	1,80	51,07%	14,37%	97,86%	16,82%	327
Lager onderwijs	1,97	62,73%	17,43%	97,86%	18,77%	373
Totaal	**1,89**	**57,29%**	**16,00%**	**97,86%**	**17,86%**	**700**

Aangepaste tabel omwille van het privacy-aspect (zie toelichting).

Secundair onderwijs

Gemiddelde OKI	Thuistaal	Opleidingsniveau moeder	Buurt	Schooltoelage	Aantal leerlingen
2,11	63,78%	28,35%	97,64%	21,65%	254

Aangepaste tabel omwille van het privacy-aspect (zie toelichting).

Naar inhoudsopgave

2011 - 2012 Gemiddelde OKI en percentage aantikkers op 4 leerlingenkenmerken - per net, graad en leerjaar voor Elsene

Behoort tot Belfius-cluster: Gemeenten 1e gordel (Cluster B3)

Basisonderwijs

Onderwijsnet	Gemiddelde OKI	Thuistaal	Opleidingsniveau moeder	Buurt	Schooltoelage	Aantal leerlingen
Gemeenschapsonderwijs	2,01	59,84%	19,17%	98,70%	22,80%	386
Gesubsidieerd vrij onderwijs	1,76	54,76%	11,22%	97,62%	11,90%	294
Gesubsidieerd officieel onderwijs	1,65	45,00%	25,00%	85,00%	10,00%	20
Totaal	**1,89**	**57,29%**	**16,00%**	**97,86%**	**17,86%**	**700**

Aangepaste tabel omwille van het privacy-aspect (zie toelichting).

Secundair onderwijs

Geen tabel omwille van het privacy-aspect (zie toelichting).

Naar inhoudsopgave

2011 - 2012 Gemiddelde OKI en percentage aantikkers op 4 leerlingenkenmerken - per onderwijsvorm, graad en leerjaar voor Elsene

Behoort tot Belfius-cluster: Gemeenten 1e gordel (Cluster B3)

Secundair onderwijs

Geen tabel omwille van het privacy-aspect (zie toelichting).

Naar inhoudsopgave

2011 - 2012 Aandeel leerlingen dat op 0, 1, 2, 3 of 4 leerlingenkenmerken aantikt voor Elsene

Behoort tot Belfius-cluster: Gemeenten 1e gordel (Cluster B3)

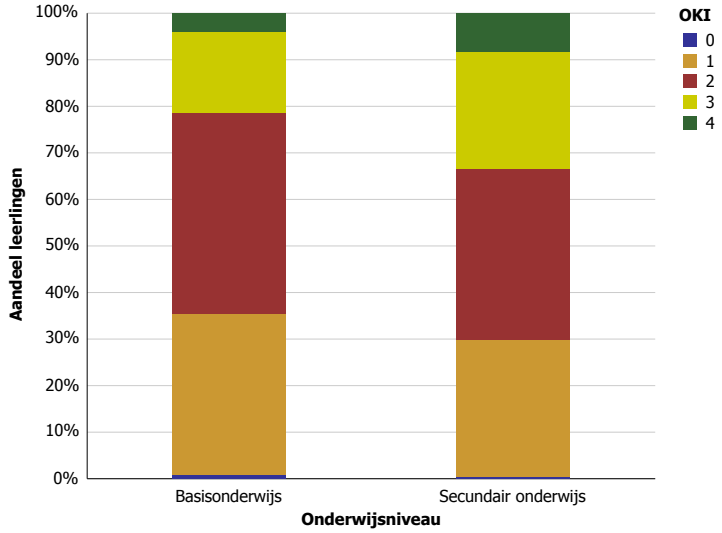

Naar inhoudsopgave

Erpe-Mere

2011 - 2012 Gemiddelde OKI en percentage aantikkers op 4 leerlingenkenmerken - per graad en leerjaar voor Erpe-Mere

Behoort tot Belfius-cluster: Woongemeenten in landelijke zones (Cluster V2)

Basisonderwijs

Niveau	Leerjaar	Gemiddelde OKI	Thuistaal	Opleidingsniveau moeder	Buurt	Schooltoelage	Aantal leerlingen
Kleuteronderwijs		0,32	4,27%	12,52%	5,19%	10,08%	655
Kleuteronderwijs		**0,32**	**4,27%**	**12,52%**	**5,19%**	**10,08%**	**655**
Lager onderwijs	1e leerjaar	0,33	6,42%	8,02%	3,74%	14,97%	187
	2e leerjaar	0,42	4,49%	15,73%	6,18%	15,17%	178
	3e leerjaar	0,40	6,67%	13,33%	3,03%	16,97%	165
	4e leerjaar	0,34	3,45%	13,22%	2,30%	14,94%	174
	5e leerjaar	0,29	4,86%	8,11%	2,70%	13,51%	185
	6e leerjaar	0,37	3,54%	11,11%	7,58%	14,65%	198
Lager onderwijs		**0,36**	**4,88%**	**11,50%**	**4,32%**	**15,00%**	**1.087**
Totaal		**0,34**	**4,65%**	**11,88%**	**4,65%**	**13,15%**	**1.742**

Secundair onderwijs

Gemiddelde OKI	Thuistaal	Opleidingsniveau moeder	Buurt	Schooltoelage	Aantal leerlingen
0,43	3,23%	16,32%	7,21%	16,57%	1.207

Aangepaste tabel omwille van het privacy-aspect (zie toelichting).

Naar inhoudsopgave

2011 - 2012 Gemiddelde OKI en percentage aantikkers op 4 leerlingenkenmerken - per net, graad en leerjaar voor Erpe-Mere

Behoort tot Belfius-cluster: Woongemeenten in landelijke zones (Cluster V2)

Basisonderwijs

Onderwijsnet	Niveau	Leerjaar	Gemiddelde OKI	Thuistaal	Opleidingsniveau moeder	Buurt	Schooltoelage	Aantal leerlingen
Gemeenschapsonderwijs	Kleuteronderwijs		0,38	5,00%	18,33%	3,33%	11,67%	60
	Kleuteronderwijs		**0,38**	**5,00%**	**18,33%**	**3,33%**	**11,67%**	**60**
	Lager onderwijs	1e leerjaar	0,48	4,76%	4,76%	0,00%	38,10%	21
		2e leerjaar	0,42	0,00%	15,79%	0,00%	26,32%	19
		3e leerjaar	0,38	6,25%	12,50%	0,00%	18,75%	16
		4e leerjaar	0,53	0,00%	26,67%	0,00%	26,67%	15
		5e leerjaar	0,57	7,14%	14,29%	7,14%	28,57%	14
		6e leerjaar	1,07	21,43%	28,57%	28,57%	28,57%	14
	Lager onderwijs		**0,56**	**6,06%**	**16,16%**	**5,05%**	**28,28%**	**99**
Gemeenschapsonderwijs			**0,49**	**5,66%**	**16,98%**	**4,40%**	**22,01%**	**159**
Gesubsidieerd vrij onderwijs	Kleuteronderwijs		0,31	4,11%	10,82%	5,19%	10,82%	462
	Kleuteronderwijs		**0,31**	**4,11%**	**10,82%**	**5,19%**	**10,82%**	**462**
	Lager onderwijs	1e leerjaar	0,30	6,77%	7,52%	3,01%	12,78%	133
		2e leerjaar	0,39	4,55%	15,15%	5,30%	13,64%	132
		3e leerjaar	0,34	5,56%	11,11%	2,38%	15,08%	126
		4e leerjaar	0,28	3,10%	9,30%	2,33%	13,18%	129
		5e leerjaar	0,23	5,04%	5,04%	2,16%	10,79%	139
		6e leerjaar	0,32	2,58%	9,68%	6,45%	13,55%	155
	Lager onderwijs		**0,31**	**4,55%**	**9,58%**	**3,69%**	**13,14%**	**814**
Gesubsidieerd vrij onderwijs			**0,31**	**4,39%**	**10,03%**	**4,23%**	**12,30%**	**1.276**
Gesubsidieerd officieel onderwijs	Kleuteronderwijs		0,33	4,51%	15,79%	6,02%	6,77%	133
	Kleuteronderwijs		**0,33**	**4,51%**	**15,79%**	**6,02%**	**6,77%**	**133**
	Lager onderwijs	1e leerjaar	0,36	6,06%	12,12%	9,09%	9,09%	33
		2e leerjaar	0,56	7,41%	18,52%	14,81%	14,81%	27
		3e leerjaar	0,74	13,04%	26,09%	8,70%	26,09%	23
		4e leerjaar	0,50	6,67%	23,33%	3,33%	16,67%	30
		5e leerjaar	0,44	3,12%	18,75%	3,12%	18,75%	32
		6e leerjaar	0,28	0,00%	10,34%	3,45%	13,79%	29
	Lager onderwijs		**0,47**	**5,75%**	**17,82%**	**6,90%**	**16,09%**	**174**
Gesubsidieerd officieel onderwijs			**0,41**	**5,21%**	**16,94%**	**6,51%**	**12,05%**	**307**
Totaal			**0,34**	**4,65%**	**11,88%**	**4,65%**	**13,15%**	**1.742**

Secundair onderwijs

Onderwijsnet	Gemiddelde OKI	Thuistaal	Opleidingsniveau moeder	Buurt	Schooltoelage	Aantal leerlingen
Gemeenschapsonderwijs	0,77	6,91%	30,85%	14,36%	25,00%	188
Gesubsidieerd vrij onderwijs	0,36	2,42%	13,10%	5,95%	14,82%	992
Gesubsidieerd officieel onderwijs	0,67	7,41%	33,33%	3,70%	22,22%	27
Totaal	**0,43**	**3,23%**	**16,32%**	**7,21%**	**16,57%**	**1.207**

Aangepaste tabel omwille van het privacy-aspect (zie toelichting).

Naar inhoudsopgave

2011 - 2012 Gemiddelde OKI en percentage aantikkers op 4 leerlingenkenmerken - per onderwijsvorm, graad en leerjaar voor Erpe-Mere

Behoort tot Belfius-cluster: Woongemeenten in landelijke zones (Cluster V2)

Secundair onderwijs

Geen tabel omwille van het privacy-aspect (zie toelichting).

Naar inhoudsopgave

2011 - 2012 Aandeel leerlingen dat op 0, 1, 2, 3 of 4 leerlingenkenmerken aantikt voor Erpe-Mere

Behoort tot Belfius-cluster: Woongemeenten in landelijke zones (Cluster V2)

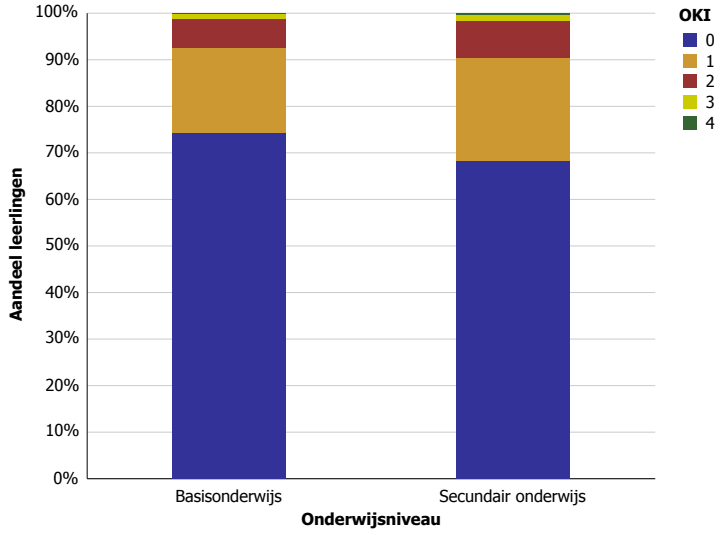

Naar inhoudsopgave

Essen

2011 - 2012 Gemiddelde OKI en percentage aantikkers op 4 leerlingenkenmerken - per graad en leerjaar voor Essen

Behoort tot Belfius-cluster: Landelijke gemeenten of verstedelijkte plattelandsgemeenten met sterke demografische groei (Cluster V12)

Basisonderwijs

Niveau	Leerjaar	Gemiddelde OKI	Thuistaal	Opleidingsniveau moeder	Buurt	Schooltoelage	Aantal leerlingen
Kleuteronderwijs		0,33	3,91%	15,05%	2,46%	12,01%	691
Kleuteronderwijs		**0,33**	**3,91%**	**15,05%**	**2,46%**	**12,01%**	**691**
Lager onderwijs	1e leerjaar	0,41	3,88%	15,53%	4,85%	16,02%	206
	2e leerjaar	0,37	1,61%	11,83%	2,69%	20,97%	186
	3e leerjaar	0,49	4,19%	19,90%	4,71%	19,90%	191
	4e leerjaar	0,32	1,95%	12,34%	1,95%	15,58%	154
	5e leerjaar	0,33	3,21%	15,51%	0,53%	13,90%	187
	6e leerjaar	0,50	4,37%	16,39%	5,46%	24,04%	183
Lager onderwijs		**0,41**	**3,25%**	**15,36%**	**3,43%**	**18,43%**	**1.107**
Totaal		**0,38**	**3,50%**	**15,24%**	**3,06%**	**15,96%**	**1.798**

Secundair onderwijs

Graad	Leerjaar	Gemiddelde OKI	Thuistaal	Opleidingsniveau moeder	Buurt	Schooltoelage	Aantal leerlingen
Onthaalklas		2,12	87,50%	75,00%	12,50%	37,50%	8
Onthaalklas		**2,12**	**87,50%**	**75,00%**	**12,50%**	**37,50%**	**8**
1e graad	1e leerjaar	0,51	3,10%	17,70%	9,73%	20,80%	226
	2e leerjaar	0,56	2,10%	20,59%	11,76%	21,43%	238
1e graad		**0,54**	**2,59%**	**19,18%**	**10,78%**	**21,12%**	**464**
2de graad	1e leerjaar	0,45	2,42%	16,43%	8,21%	18,36%	207
	2e leerjaar	0,59	1,70%	20,43%	11,91%	24,68%	235
2de graad		**0,52**	**2,04%**	**18,55%**	**10,18%**	**21,72%**	**442**
3de graad	1e leerjaar	0,52	1,85%	13,43%	13,89%	22,69%	216
	2e leerjaar	0,43	0,93%	18,06%	5,09%	18,98%	216
	3e leerjaar	0,70	0,00%	27,91%	4,65%	37,21%	43
	Se-n-Se	1,00	0,00%	33,33%	16,67%	50,00%	6
3de graad		**0,50**	**1,25%**	**17,05%**	**9,15%**	**22,66%**	**481**
DBSO		0,88	0,00%	29,41%	29,41%	29,41%	17
DBSO		**0,88**	**0,00%**	**29,41%**	**29,41%**	**29,41%**	**17**
Totaal		**0,53**	**2,41%**	**18,70%**	**10,27%**	**22,03%**	**1.412**

Naar inhoudsopgave

2011 - 2012 Gemiddelde OKI en percentage aantikkers op 4 leerlingenkenmerken - per net, graad en leerjaar voor Essen

Behoort tot Belfius-cluster: Landelijke gemeenten of verstedelijkte plattelandsgemeenten met sterke demografische groei (Cluster V12)

Basisonderwijs

Onderwijsnet	Niveau	Gemiddelde OKI	Thuistaal	Opleidingsniveau moeder	Buurt	Schooltoelage	Aantal leerlingen
Gemeenschapsonderwijs	Kleuteronderwijs	0,78	13,73%	33,33%	5,88%	25,49%	51
	Lager onderwijs	1,24	17,65%	51,47%	14,71%	38,24%	68
Gemeenschapsonderwijs		**1,04**	**15,97%**	**43,70%**	**10,92%**	**32,77%**	**119**
Gesubsidieerd vrij onderwijs	Kleuteronderwijs	0,33	4,23%	13,81%	2,67%	11,80%	449
	Lager onderwijs	0,37	2,61%	12,90%	3,35%	17,74%	806
Gesubsidieerd vrij onderwijs		**0,35**	**3,19%**	**13,23%**	**3,11%**	**15,62%**	**1.255**
Gesubsidieerd officieel onderwijs	Kleuteronderwijs	0,24	0,52%	13,09%	1,05%	8,90%	191
	Lager onderwijs	0,30	1,29%	13,30%	0,43%	15,02%	233
Gesubsidieerd officieel onderwijs		**0,27**	**0,94%**	**13,21%**	**0,71%**	**12,26%**	**424**
Totaal		**0,38**	**3,50%**	**15,24%**	**3,06%**	**15,96%**	**1.798**

Aangepaste tabel omwille van het privacy-aspect (zie toelichting).

Secundair onderwijs

Onderwijsnet	Gemiddelde OKI	Thuistaal	Opleidingsniveau moeder	Buurt	Schooltoelage	Aantal leerlingen
Gemeenschapsonderwijs	0,99	14,05%	33,88%	18,18%	33,06%	121
Gesubsidieerd vrij onderwijs	0,47	1,58%	16,04%	9,11%	19,80%	1.010
Gesubsidieerd officieel onderwijs	0,58	0,36%	21,71%	11,03%	25,27%	281
Totaal	**0,53**	**2,41%**	**18,70%**	**10,27%**	**22,03%**	**1.412**

Aangepaste tabel omwille van het privacy-aspect (zie toelichting).

Naar inhoudsopgave

2011 - 2012 Gemiddelde OKI en percentage aantikkers op 4 leerlingenkenmerken - per onderwijsvorm, graad en leerjaar voor Essen

Behoort tot Belfius-cluster: Landelijke gemeenten of verstedelijkte plattelandsgemeenten met sterke demografische groei (Cluster V12)

Secundair onderwijs

Onderwijsvorm	Graad	Gemiddelde OKI	Thuistaal	Opleidingsniveau moeder	Buurt	Schooltoelage	Aantal leerlingen
	Onthaalklas	2,12	87,50%	75,00%	12,50%	37,50%	8
	1e graad	0,54	2,59%	19,18%	10,78%	21,12%	464
ASO	2de graad	0,39	2,48%	9,94%	10,56%	16,15%	161
	3de graad	0,31	2,10%	6,99%	7,69%	13,99%	143
ASO		**0,35**	**2,30%**	**8,55%**	**9,21%**	**15,13%**	**304**
TSO	2de graad	0,47	0,68%	17,57%	6,08%	22,30%	148
	3de graad	0,50	1,54%	13,85%	9,74%	24,62%	195
TSO		**0,48**	**1,17%**	**15,45%**	**8,16%**	**23,62%**	**343**
BSO	2de graad	0,82	2,59%	34,48%	13,79%	31,03%	116
	3de graad	0,73	0,00%	33,09%	10,29%	29,41%	136
BSO		**0,77**	**1,19%**	**33,73%**	**11,90%**	**30,16%**	**252**
KSO	2de graad	0,29	5,88%	0,00%	17,65%	5,88%	17
	3de graad	0,14	0,00%	0,00%	0,00%	14,29%	7
KSO		**0,25**	**4,17%**	**0,00%**	**12,50%**	**8,33%**	**24**
	DBSO	0,88	0,00%	29,41%	29,41%	29,41%	17
Totaal		**0,53**	**2,41%**	**18,70%**	**10,27%**	**22,03%**	**1.412**

Aangepaste tabel omwille van het privacy-aspect (zie toelichting).

Naar inhoudsopgave

2011 - 2012 Aandeel leerlingen dat op 0, 1, 2, 3 of 4 leerlingenkenmerken aantikt voor Essen

Behoort tot Belfius-cluster: Landelijke gemeenten of verstedelijkte plattelandsgemeenten met sterke demografische groei (Cluster V12)

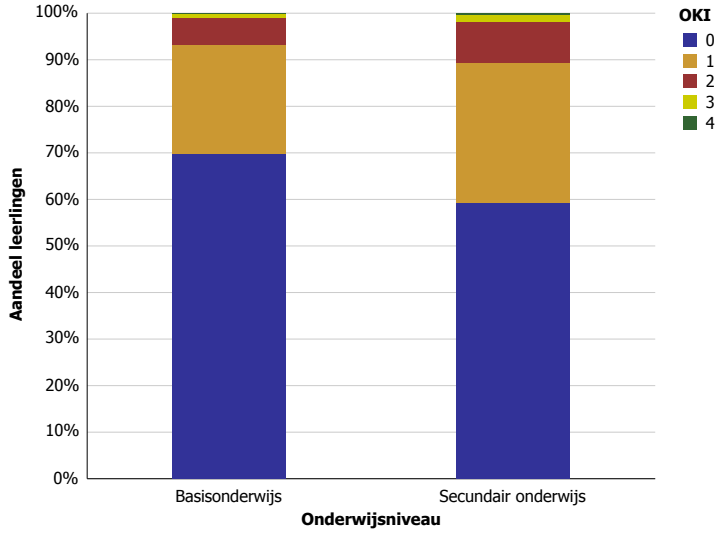

Naar inhoudsopgave

Etterbeek

2011 - 2012 Gemiddelde OKI en percentage aantikkers op 4 leerlingenkenmerken - per graad en leerjaar voor Etterbeek

Behoort tot Belfius-cluster: Gemeenten 1e gordel (Cluster B3)

Basisonderwijs

Niveau	Gemiddelde OKI	Thuistaal	Opleidingsniveau moeder	Buurt	Schooltoelage	Aantal leerlingen
Kleuteronderwijs	1,97	64,04%	22,81%	99,12%	11,40%	228
Lager onderwijs	2,14	64,63%	26,52%	99,39%	22,56%	328
Totaal	**2,07**	**64,39%**	**25,00%**	**99,28%**	**17,99%**	**556**

Aangepaste tabel omwille van het privacy-aspect (zie toelichting).

Secundair onderwijs

Gemiddelde OKI	Thuistaal	Opleidingsniveau moeder	Buurt	Schooltoelage	Aantal leerlingen
2,25	65,84%	30,20%	98,51%	30,20%	202

Aangepaste tabel omwille van het privacy-aspect (zie toelichting).

Naar inhoudsopgave

2011 - 2012 Gemiddelde OKI en percentage aantikkers op 4 leerlingenkenmerken - per net, graad en leerjaar voor Etterbeek

Behoort tot Belfius-cluster: Gemeenten 1e gordel (Cluster B3)

Basisonderwijs

Geen tabel omwille van het privacy-aspect (zie toelichting).

Secundair onderwijs

Geen tabel omwille van het privacy-aspect (zie toelichting).

Naar inhoudsopgave

2011 - 2012 Gemiddelde OKI en percentage aantikkers op 4 leerlingenkenmerken - per onderwijsvorm, graad en leerjaar voor Etterbeek

Behoort tot Belfius-cluster: Gemeenten 1e gordel (Cluster B3)

Secundair onderwijs

Geen tabel omwille van het privacy-aspect (zie toelichting).

Naar inhoudsopgave

2011 - 2012 Aandeel leerlingen dat op 0, 1, 2, 3 of 4 leerlingenkenmerken aantikt voor Etterbeek

Behoort tot Belfius-cluster: Gemeenten 1e gordel (Cluster B3)

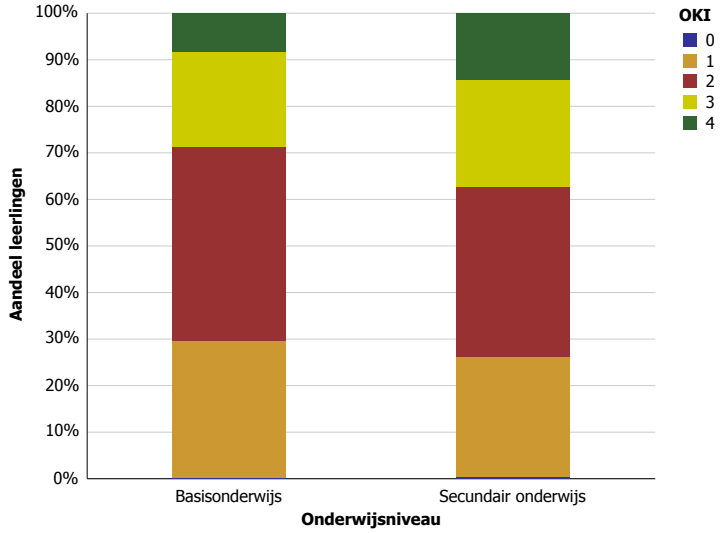

Naar inhoudsopgave

Evere

2011 - 2012 Gemiddelde OKI en percentage aantikkers op 4 leerlingenkenmerken - per graad en leerjaar voor Evere

Behoort tot Belfius-cluster: Woongemeenten noordwesten (Cluster B2)

Basisonderwijs

Niveau	Gemiddelde OKI	Thuistaal	Opleidingsniveau moeder	Buurt	Schooltoelage	Aantal leerlingen
Kleuteronderwijs	2,40	71,06%	34,96%	98,85%	35,53%	349
Lager onderwijs	2,56	72,81%	41,89%	98,46%	42,32%	456
Totaal	**2,49**	**72,05%**	**38,88%**	**98,63%**	**39,38%**	**805**

Aangepaste tabel omwille van het privacy-aspect (zie toelichting).

Secundair onderwijs

Gemiddelde OKI	Thuistaal	Opleidingsniveau moeder	Buurt	Schooltoelage	Aantal leerlingen
2,59	64,87%	49,23%	98,97%	46,41%	390

Aangepaste tabel omwille van het privacy-aspect (zie toelichting).

Naar inhoudsopgave

2011 - 2012 Gemiddelde OKI en percentage aantikkers op 4 leerlingenkenmerken - per net, graad en leerjaar voor Evere

Behoort tot Belfius-cluster: Woongemeenten noordwesten (Cluster B2)

Basisonderwijs

Onderwijsnet	Niveau	Gemiddelde OKI	Thuistaal	Opleidingsniveau moeder	Buurt	Schooltoelage	Aantal leerlingen
Gemeenschapsonderwijs	Kleuteronderwijs	2,51	71,77%	43,55%	99,19%	36,29%	124
	Lager onderwijs	2,74	80,71%	51,43%	97,86%	43,57%	140
Gemeenschapsonderwijs		**2,63**	**76,52%**	**47,73%**	**98,48%**	**40,15%**	**264**
Gesubsidieerd vrij onderwijs	Kleuteronderwijs	2,41	75,00%	30,56%	99,31%	36,11%	144
	Lager onderwijs	2,61	72,33%	42,72%	99,03%	46,12%	206
Gesubsidieerd vrij onderwijs		**2,53**	**73,43%**	**37,71%**	**99,14%**	**42,00%**	**350**
Gesubsidieerd officieel onderwijs	Kleuteronderwijs	2,23	62,96%	29,63%	97,53%	33,33%	81
	Lager onderwijs	2,24	63,64%	28,18%	98,18%	33,64%	110
Gesubsidieerd officieel onderwijs		**2,24**	**63,35%**	**28,80%**	**97,91%**	**33,51%**	**191**
Totaal		**2,49**	**72,05%**	**38,88%**	**98,63%**	**39,38%**	**805**

Aangepaste tabel omwille van het privacy-aspect (zie toelichting).

Secundair onderwijs

Geen tabel omwille van het privacy-aspect (zie toelichting).

Naar inhoudsopgave

2011 - 2012 Gemiddelde OKI en percentage aantikkers op 4 leerlingenkenmerken - per onderwijsvorm, graad en leerjaar voor Evere

Behoort tot Belfius-cluster: Woongemeenten noordwesten (Cluster B2)

Secundair onderwijs

Geen tabel omwille van het privacy-aspect (zie toelichting).

Naar inhoudsopgave

2011 - 2012 Aandeel leerlingen dat op 0, 1, 2, 3 of 4 leerlingenkenmerken aantikt voor Evere

Behoort tot Belfius-cluster: Woongemeenten noordwesten (Cluster B2)

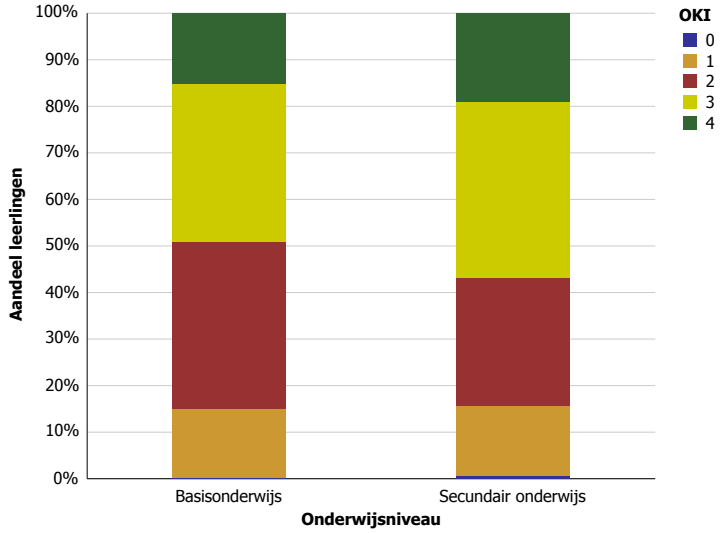

Naar inhoudsopgave

Evergem

2011 - 2012 Gemiddelde OKI en percentage aantikkers op 4 leerlingenkenmerken - per graad en leerjaar voor Evergem

Behoort tot Belfius-cluster: Sterk verstedelijkte gemeenten met lage inkomens (Cluster V7)

Basisonderwijs

Niveau	Leerjaar	Gemiddelde OKI	Thuistaal	Opleidingsniveau moeder	Buurt	Schooltoelage	Aantal leerlingen
Kleuteronderwijs		0,40	3,24%	13,62%	12,37%	10,90%	1.358
Kleuteronderwijs		**0,40**	**3,24%**	**13,62%**	**12,37%**	**10,90%**	**1.358**
Lager onderwijs	1e leerjaar	0,49	3,53%	17,88%	9,82%	17,88%	397
	2e leerjaar	0,41	2,22%	15,83%	12,22%	10,83%	360
	3e leerjaar	0,41	2,34%	13,74%	11,11%	13,74%	342
	4e leerjaar	0,39	2,37%	15,13%	8,61%	13,06%	337
	5e leerjaar	0,48	1,92%	19,45%	11,78%	15,07%	365
	6e leerjaar	0,42	2,42%	16,97%	6,67%	15,76%	330
Lager onderwijs		**0,44**	**2,49%**	**16,56%**	**10,09%**	**14,45%**	**2.131**
Totaal		**0,42**	**2,78%**	**15,42%**	**10,98%**	**13,07%**	**3.489**

Secundair onderwijs

Gemiddelde OKI	Thuistaal	Opleidingsniveau moeder	Buurt	Schooltoelage	Aantal leerlingen
0,60	1,41%	22,53%	15,84%	19,84%	2.273

Aangepaste tabel omwille van het privacy-aspect (zie toelichting).

Naar inhoudsopgave

2011 - 2012 Gemiddelde OKI en percentage aantikkers op 4 leerlingenkenmerken - per net, graad en leerjaar voor Evergem

Behoort tot Belfius-cluster: Sterk verstedelijkte gemeenten met lage inkomens (Cluster V7)

Basisonderwijs

Onderwijsnet	Niveau	Leerjaar	Gemiddelde OKI	Thuistaal	Opleidingsniveau moeder	Buurt	Schooltoelage	Aantal leerlingen
Gemeenschapsonderwijs	Kleuteronderwijs		0,53	5,83%	21,67%	7,50%	18,33%	120
	Kleuteronderwijs		**0,53**	**5,83%**	**21,67%**	**7,50%**	**18,33%**	**120**
	Lager onderwijs	1e leerjaar	0,56	1,75%	21,05%	14,04%	19,30%	57
		2e leerjaar	0,57	0,00%	31,43%	0,00%	25,71%	35
		3e leerjaar	0,64	4,26%	23,40%	12,77%	23,40%	47
		4e leerjaar	0,50	0,00%	26,47%	11,76%	11,76%	34
		5e leerjaar	0,66	2,13%	31,91%	10,64%	21,28%	47
		6e leerjaar	0,60	0,00%	33,33%	10,00%	16,67%	30
	Lager onderwijs		**0,59**	**1,60%**	**27,20%**	**10,40%**	**20,00%**	**250**
Gemeenschapsonderwijs			**0,57**	**2,97%**	**25,41%**	**9,46%**	**19,46%**	**370**
Gesubsidieerd vrij onderwijs	Kleuteronderwijs		0,44	2,75%	13,89%	17,29%	10,18%	619
	Kleuteronderwijs		**0,44**	**2,75%**	**13,89%**	**17,29%**	**10,18%**	**619**
	Lager onderwijs	1e leerjaar	0,46	3,26%	15,22%	12,50%	15,22%	184
		2e leerjaar	0,40	3,83%	9,84%	17,49%	8,74%	183
		3e leerjaar	0,42	3,64%	12,73%	15,15%	10,30%	165
		4e leerjaar	0,41	3,30%	13,19%	10,44%	13,74%	182
		5e leerjaar	0,51	2,19%	18,58%	16,39%	14,21%	183
		6e leerjaar	0,39	2,38%	14,29%	9,52%	13,10%	168
	Lager onderwijs		**0,43**	**3,10%**	**13,99%**	**13,62%**	**12,58%**	**1.065**
Gesubsidieerd vrij onderwijs			**0,44**	**2,97%**	**13,95%**	**14,96%**	**11,70%**	**1.684**
Gesubsidieerd officieel onderwijs	Kleuteronderwijs		0,34	3,23%	11,79%	8,40%	10,18%	619
	Kleuteronderwijs		**0,34**	**3,23%**	**11,79%**	**8,40%**	**10,18%**	**619**
	Lager onderwijs	1e leerjaar	0,50	4,49%	19,87%	5,13%	20,51%	156
		2e leerjaar	0,39	0,70%	19,72%	8,45%	9,86%	142
		3e leerjaar	0,32	0,00%	11,54%	5,38%	14,62%	130
		4e leerjaar	0,34	1,65%	14,88%	4,96%	12,40%	121
		5e leerjaar	0,38	1,48%	16,30%	5,93%	14,07%	135
		6e leerjaar	0,41	3,03%	16,67%	2,27%	18,94%	132
	Lager onderwijs		**0,39**	**1,96%**	**16,67%**	**5,39%**	**15,20%**	**816**
Gesubsidieerd officieel onderwijs			**0,37**	**2,51%**	**14,56%**	**6,69%**	**13,03%**	**1.435**
Totaal			**0,42**	**2,78%**	**15,42%**	**10,98%**	**13,07%**	**3.489**

Secundair onderwijs

Onderwijsnet	Gemiddelde OKI	Thuistaal	Opleidingsniveau moeder	Buurt	Schooltoelage	Aantal leerlingen
Gemeenschapsonderwijs	0,80	2,80%	26,80%	22,40%	28,00%	250
Gesubsidieerd vrij onderwijs	0,55	1,27%	19,74%	15,19%	18,53%	1.738
Gesubsidieerd officieel onderwijs	0,72	1,05%	35,79%	14,04%	20,70%	285
Totaal	**0,60**	**1,41%**	**22,53%**	**15,84%**	**19,84%**	**2.273**

Aangepaste tabel omwille van het privacy-aspect (zie toelichting).

Naar inhoudsopgave

2011 - 2012 Gemiddelde OKI en percentage aantikkers op 4 leerlingenkenmerken - per onderwijsvorm, graad en leerjaar voor Evergem

Behoort tot Belfius-cluster: Sterk verstedelijkte gemeenten met lage inkomens (Cluster V7)

Secundair onderwijs

Geen tabel omwille van het privacy-aspect (zie toelichting).

Naar inhoudsopgave

2011 - 2012 Aandeel leerlingen dat op 0, 1, 2, 3 of 4 leerlingenkenmerken aantikt voor Evergem

Behoort tot Belfius-cluster: Sterk verstedelijkte gemeenten met lage inkomens (Cluster V7)

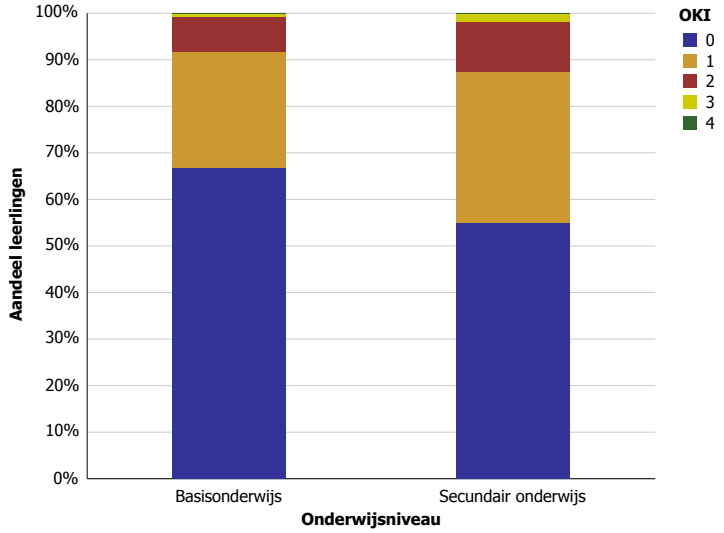

Naar inhoudsopgave

Galmaarden

2011 - 2012 Gemiddelde OKI en percentage aantikkers op 4 leerlingenkenmerken - per graad en leerjaar voor Galmaarden

Behoort tot Belfius-cluster: Kleine agrarische gemeenten (Cluster V9)

Basisonderwijs

Niveau	Leerjaar	Gemiddelde OKI	Thuistaal	Opleidingsniveau moeder	Buurt	Schooltoelage	Aantal leerlingen
Kleuteronderwijs		0,17	5,15%	4,61%	1,90%	5,69%	369
Kleuteronderwijs		**0,17**	**5,15%**	**4,61%**	**1,90%**	**5,69%**	**369**
Lager onderwijs	1e leerjaar	0,35	8,00%	13,00%	0,00%	14,00%	100
	2e leerjaar	0,18	7,55%	4,72%	0,94%	4,72%	106
	3e leerjaar	0,34	5,00%	11,00%	3,00%	15,00%	100
	4e leerjaar	0,33	8,25%	13,40%	2,06%	9,28%	97
	5e leerjaar	0,30	5,43%	13,04%	0,00%	11,96%	92
	6e leerjaar	0,26	2,63%	15,79%	1,32%	6,58%	76
Lager onderwijs		**0,29**	**6,30%**	**11,56%**	**1,23%**	**10,33%**	**571**
Totaal		**0,25**	**5,85%**	**8,83%**	**1,49%**	**8,51%**	**940**

Secundair onderwijs

Gemiddelde OKI	Thuistaal	Opleidingsniveau moeder	Buurt	Schooltoelage	Aantal leerlingen
0,36	3,06%	16,94%	0,18%	15,86%	555

Aangepaste tabel omwille van het privacy-aspect (zie toelichting).

Naar inhoudsopgave

2011 - 2012 Gemiddelde OKI en percentage aantikkers op 4 leerlingenkenmerken - per net, graad en leerjaar voor Galmaarden

Behoort tot Belfius-cluster: Kleine agrarische gemeenten (Cluster V9)

Basisonderwijs

Onderwijsnet	Gemiddelde OKI	Thuistaal	Opleidingsniveau moeder	Buurt	Schooltoelage	Aantal leerlingen
Gemeenschapsonderwijs	0,27	3,85%	7,69%	7,69%	7,69%	26
Gesubsidieerd vrij onderwijs	0,31	6,80%	11,17%	2,91%	10,19%	206
Gesubsidieerd officieel onderwijs	0,23	5,65%	8,19%	0,85%	8,05%	708
Totaal	**0,25**	**5,85%**	**8,83%**	**1,49%**	**8,51%**	**940**

Aangepaste tabel omwille van het privacy-aspect (zie toelichting).

Secundair onderwijs

Onderwijsnet	Gemiddelde OKI	Thuistaal	Opleidingsniveau moeder	Buurt	Schooltoelage	Aantal leerlingen
Gemeenschapsonderwijs	0,56	5,34%	23,66%	0,00%	26,72%	131
Gesubsidieerd vrij onderwijs	0,28	1,97%	14,50%	0,25%	11,30%	407
Gesubsidieerd officieel onderwijs	0,76	11,76%	23,53%	0,00%	41,18%	17
Totaal	**0,36**	**3,06%**	**16,94%**	**0,18%**	**15,86%**	**555**

Aangepaste tabel omwille van het privacy-aspect (zie toelichting).

Naar inhoudsopgave

2011 - 2012 Gemiddelde OKI en percentage aantikkers op 4 leerlingenkenmerken - per onderwijsvorm, graad en leerjaar voor Galmaarden

Behoort tot Belfius-cluster: Kleine agrarische gemeenten (Cluster V9)

Secundair onderwijs

Geen tabel omwille van het privacy-aspect (zie toelichting).

Naar inhoudsopgave

2011 - 2012 Aandeel leerlingen dat op 0, 1, 2, 3 of 4 leerlingenkenmerken aantikt voor Galmaarden

Behoort tot Belfius-cluster: Kleine agrarische gemeenten (Cluster V9)

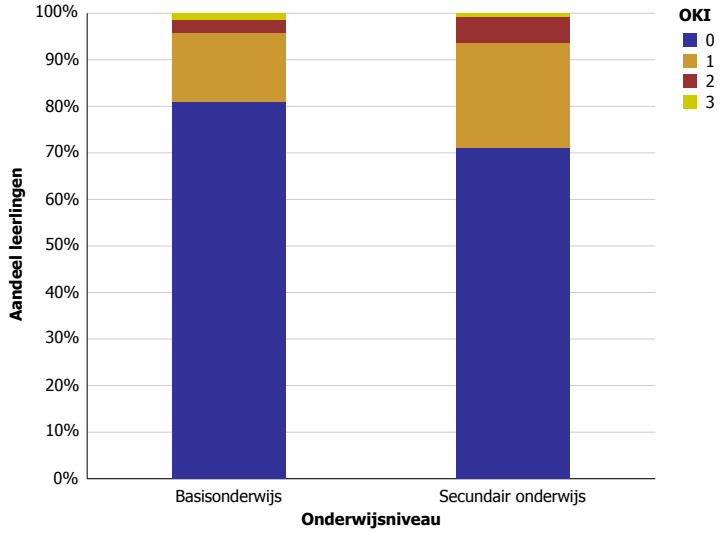

Naar inhoudsopgave

Ganshoren

2011 - 2012 Gemiddelde OKI en percentage aantikkers op 4 leerlingenkenmerken - per graad en leerjaar voor Ganshoren

Behoort tot Belfius-cluster: Woongemeenten noordwesten (Cluster B2)

Basisonderwijs

Niveau	Gemiddelde OKI	Thuistaal	Opleidingsniveau moeder	Buurt	Schooltoelage	Aantal leerlingen
Kleuteronderwijs	2,24	61,56%	31,88%	99,06%	31,25%	320
Lager onderwijs	2,33	64,07%	36,49%	98,89%	33,70%	359
Totaal	**2,29**	**62,89%**	**34,32%**	**98,97%**	**32,55%**	**679**

Aangepaste tabel omwille van het privacy-aspect (zie toelichting).

Secundair onderwijs

Gemiddelde OKI	Thuistaal	Opleidingsniveau moeder	Buurt	Schooltoelage	Aantal leerlingen
2,23	58,50%	37,15%	98,02%	29,25%	253

Aangepaste tabel omwille van het privacy-aspect (zie toelichting).

Naar inhoudsopgave

2011 - 2012 Gemiddelde OKI en percentage aantikkers op 4 leerlingenkenmerken - per net, graad en leerjaar voor Ganshoren

Behoort tot Belfius-cluster: Woongemeenten noordwesten (Cluster B2)

Basisonderwijs

Geen tabel omwille van het privacy-aspect (zie toelichting).

Secundair onderwijs

Onderwijsnet	Gemiddelde OKI	Thuistaal	Opleidingsniveau moeder	Buurt	Schooltoelage	Aantal leerlingen
Gemeenschapsonderwijs	2,55	63,64%	51,52%	98,99%	40,40%	99
Gesubsidieerd vrij onderwijs	1,99	52,14%	26,43%	98,57%	22,14%	140
Gesubsidieerd officieel onderwijs	2,36	85,71%	42,86%	85,71%	21,43%	14
Totaal	**2,23**	**58,50%**	**37,15%**	**98,02%**	**29,25%**	**253**

Aangepaste tabel omwille van het privacy-aspect (zie toelichting).

Naar inhoudsopgave

2011 - 2012 Gemiddelde OKI en percentage aantikkers op 4 leerlingenkenmerken - per onderwijsvorm, graad en leerjaar voor Ganshoren

Behoort tot Belfius-cluster: Woongemeenten noordwesten (Cluster B2)

Secundair onderwijs

Geen tabel omwille van het privacy-aspect (zie toelichting).

Naar inhoudsopgave

2011 - 2012 Aandeel leerlingen dat op 0, 1, 2, 3 of 4 leerlingenkenmerken aantikt voor Ganshoren

Behoort tot Belfius-cluster: Woongemeenten noordwesten (Cluster B2)

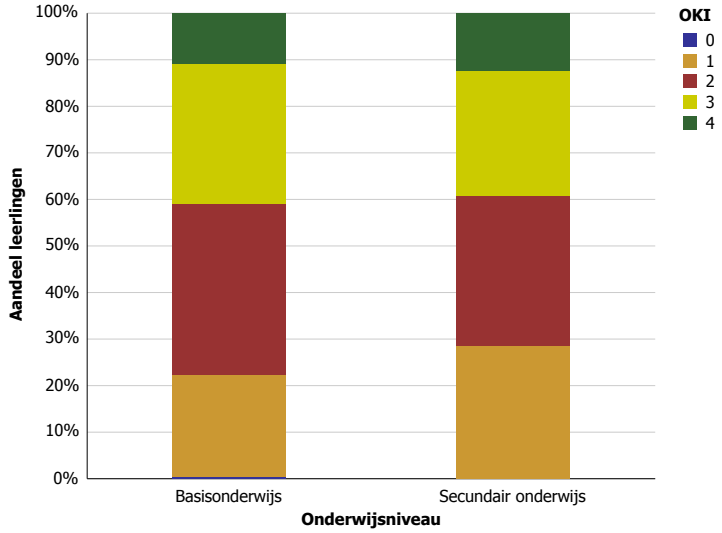

Naar inhoudsopgave

Gavere

2011 - 2012 Gemiddelde OKI en percentage aantikkers op 4 leerlingenkenmerken - per graad en leerjaar voor Gavere

Behoort tot Belfius-cluster: Woongemeenten in landelijke zones (Cluster V2)

Basisonderwijs

Niveau	Leerjaar	Gemiddelde OKI	Thuistaal	Opleidingsniveau moeder	Buurt	Schooltoelage	Aantal leerlingen
Kleuteronderwijs		0,21	3,29%	8,85%	1,44%	7,00%	486
Kleuteronderwijs		**0,21**	**3,29%**	**8,85%**	**1,44%**	**7,00%**	**486**
Lager onderwijs	1e leerjaar	0,28	3,94%	17,32%	1,57%	5,51%	127
	2e leerjaar	0,26	5,08%	9,32%	2,54%	9,32%	118
	3e leerjaar	0,30	3,01%	12,03%	2,26%	12,78%	133
	4e leerjaar	0,29	0,87%	17,39%	0,00%	10,43%	115
	5e leerjaar	0,18	2,34%	9,38%	0,78%	5,47%	128
	6e leerjaar	0,23	1,46%	10,95%	0,00%	10,95%	137
Lager onderwijs		**0,26**	**2,77%**	**12,66%**	**1,19%**	**9,10%**	**758**
Totaal		**0,24**	**2,97%**	**11,17%**	**1,29%**	**8,28%**	**1.244**

Secundair onderwijs

Gemiddelde OKI	Thuistaal	Opleidingsniveau moeder	Buurt	Schooltoelage	Aantal leerlingen
0,31	1,40%	14,72%	1,17%	13,55%	856

Aangepaste tabel omwille van het privacy-aspect (zie toelichting).

Naar inhoudsopgave

2011 - 2012 Gemiddelde OKI en percentage aantikkers op 4 leerlingenkenmerken - per net, graad en leerjaar voor Gavere

Behoort tot Belfius-cluster: Woongemeenten in landelijke zones (Cluster V2)

Basisonderwijs

Onderwijsnet	Niveau	Gemiddelde OKI	Thuistaal	Opleidingsniveau moeder	Buurt	Schooltoelage	Aantal leerlingen
Gemeenschapsonderwijs	Kleuteronderwijs	0,50	0,00%	21,43%	7,14%	21,43%	14
	Lager onderwijs	0,24	0,00%	13,79%	0,00%	10,34%	29
Gemeenschapsonderwijs		**0,33**	**0,00%**	**16,28%**	**2,33%**	**13,95%**	**43**
Gesubsidieerd vrij onderwijs	Kleuteronderwijs	0,24	3,50%	8,95%	2,33%	8,95%	257
	Lager onderwijs	0,25	2,95%	10,81%	2,21%	8,60%	407
Gesubsidieerd vrij onderwijs		**0,24**	**3,16%**	**10,09%**	**2,26%**	**8,73%**	**664**
Gesubsidieerd officieel onderwijs	Kleuteronderwijs	0,15	3,26%	7,91%	0,00%	3,72%	215
	Lager onderwijs	0,27	2,80%	14,91%	0,00%	9,63%	322
Gesubsidieerd officieel onderwijs		**0,22**	**2,98%**	**12,10%**	**0,00%**	**7,26%**	**537**
Totaal		**0,24**	**2,97%**	**11,17%**	**1,29%**	**8,28%**	**1.244**

Aangepaste tabel omwille van het privacy-aspect (zie toelichting).

Secundair onderwijs

Onderwijsnet	Gemiddelde OKI	Thuistaal	Opleidingsniveau moeder	Buurt	Schooltoelage	Aantal leerlingen
Gemeenschapsonderwijs	0,41	2,47%	17,90%	0,62%	19,75%	162
Gesubsidieerd vrij onderwijs	0,28	0,91%	13,51%	1,37%	11,84%	659
Gesubsidieerd officieel onderwijs	0,46	5,71%	22,86%	0,00%	17,14%	35
Totaal	**0,31**	**1,40%**	**14,72%**	**1,17%**	**13,55%**	**856**

Aangepaste tabel omwille van het privacy-aspect (zie toelichting).

Naar inhoudsopgave

2011 - 2012 Gemiddelde OKI en percentage aantikkers op 4 leerlingenkenmerken - per onderwijsvorm, graad en leerjaar voor Gavere

Behoort tot Belfius-cluster: Woongemeenten in landelijke zones (Cluster V2)

Secundair onderwijs

Onderwijsvorm*	Gemiddelde OKI	Thuistaal	Opleidingsniveau moeder	Buurt	Schooltoelage	Aantal leerlingen
1e graad	0,29	1,09%	13,41%	1,09%	13,04%	276
ASO	0,17	1,81%	4,69%	1,08%	9,75%	277
TSO	0,35	0,59%	20,00%	1,18%	12,94%	170
BSO	0,60	1,80%	32,43%	1,80%	24,32%	111
KSO	0,33	8,33%	0,00%	0,00%	25,00%	12
DBSO	0,70	0,00%	60,00%	0,00%	10,00%	10
Totaal	**0,31**	**1,40%**	**14,72%**	**1,17%**	**13,55%**	**856**

Aangepaste tabel omwille van het privacy-aspect (zie toelichting).
* Om praktische redenen worden in deze aangepaste tabel de onthaalklas, 1ste graad en DBSO bij de onderwijsvormen vermeld.

Naar inhoudsopgave

2011 - 2012 Aandeel leerlingen dat op 0, 1, 2, 3 of 4 leerlingenkenmerken aantikt voor Gavere

Behoort tot Belfius-cluster: Woongemeenten in landelijke zones (Cluster V2)

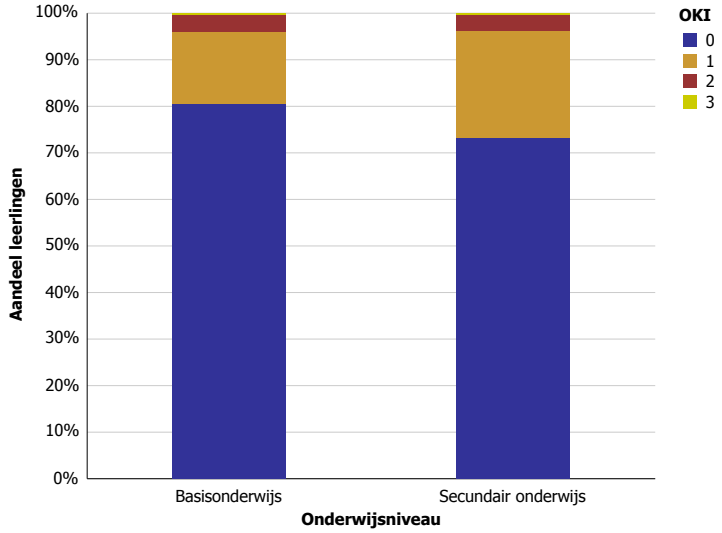

Naar inhoudsopgave

Geel

2011 - 2012 Gemiddelde OKI en percentage aantikkers op 4 leerlingenkenmerken - per graad en leerjaar voor Geel

Behoort tot Belfius-cluster: Middelgrote steden (Cluster V5)

Basisonderwijs

Niveau	Leerjaar	Gemiddelde OKI	Thuistaal	Opleidingsniveau moeder	Buurt	Schooltoelage	Aantal leerlingen
Kleuteronderwijs		0,42	7,87%	13,23%	7,87%	13,44%	1.436
Kleuteronderwijs		**0,42**	**7,87%**	**13,23%**	**7,87%**	**13,44%**	**1.436**
Lager onderwijs	1e leerjaar	0,52	10,18%	14,25%	7,38%	20,10%	393
	2e leerjaar	0,38	6,11%	11,39%	5,56%	14,44%	360
	3e leerjaar	0,46	5,04%	14,84%	6,23%	19,58%	337
	4e leerjaar	0,50	8,04%	16,07%	7,44%	18,45%	336
	5e leerjaar	0,40	5,68%	14,20%	2,84%	17,03%	317
	6e leerjaar	0,45	4,40%	16,13%	6,16%	18,77%	341
Lager onderwijs		**0,45**	**6,67%**	**14,44%**	**6,00%**	**18,09%**	**2.084**
Totaal		**0,44**	**7,16%**	**13,95%**	**6,76%**	**16,19%**	**3.520**

Secundair onderwijs

Gemiddelde OKI	Thuistaal	Opleidingsniveau moeder	Buurt	Schooltoelage	Aantal leerlingen
0,67	5,27%	20,61%	17,68%	23,08%	2.314

Aangepaste tabel omwille van het privacy-aspect (zie toelichting).

Naar inhoudsopgave

2011 - 2012 Gemiddelde OKI en percentage aantikkers op 4 leerlingenkenmerken - per net, graad en leerjaar voor Geel

Behoort tot Belfius-cluster: Middelgrote steden (Cluster V5)

Basisonderwijs

Onderwijsnet	Niveau	Leerjaar	Gemiddelde OKI	Thuistaal	Opleidingsniveau moeder	Buurt	Schooltoelage	Aantal leerlingen
Gemeenschapsonderwijs	Kleuteronderwijs		1,04	20,00%	33,10%	14,48%	36,55%	145
	Kleuteronderwijs		**1,04**	**20,00%**	**33,10%**	**14,48%**	**36,55%**	**145**
	Lager onderwijs	1e leerjaar	1,22	30,61%	36,73%	6,12%	48,98%	49
		2e leerjaar	1,27	24,32%	32,43%	24,32%	45,95%	37
		3e leerjaar	1,28	15,62%	43,75%	9,38%	59,38%	32
		4e leerjaar	1,11	21,62%	37,84%	2,70%	48,65%	37
		5e leerjaar	1,09	8,70%	39,13%	13,04%	47,83%	23
		6e leerjaar	1,23	22,86%	40,00%	11,43%	48,57%	35
	Lager onderwijs		**1,21**	**22,07%**	**38,03%**	**10,80%**	**49,77%**	**213**
Gemeenschapsonderwijs			**1,14**	**21,23%**	**36,03%**	**12,29%**	**44,41%**	**358**
Gesubsidieerd vrij onderwijs	Kleuteronderwijs		0,38	7,00%	10,77%	9,47%	11,15%	771
	Kleuteronderwijs		**0,38**	**7,00%**	**10,77%**	**9,47%**	**11,15%**	**771**
	Lager onderwijs	1e leerjaar	0,43	6,93%	11,39%	9,41%	14,85%	202
		2e leerjaar	0,28	1,99%	8,46%	5,47%	12,44%	201
		3e leerjaar	0,41	3,59%	12,31%	6,67%	17,95%	195
		4e leerjaar	0,42	6,09%	12,18%	9,14%	14,72%	197
		5e leerjaar	0,33	4,40%	11,54%	2,75%	14,29%	182
		6e leerjaar	0,35	1,68%	13,97%	8,94%	10,06%	179
	Lager onderwijs		**0,37**	**4,15%**	**11,59%**	**7,09%**	**14,10%**	**1.156**
Gesubsidieerd vrij onderwijs			**0,38**	**5,29%**	**11,26%**	**8,04%**	**12,92%**	**1.927**
Gesubsidieerd officieel onderwijs	Kleuteronderwijs		0,31	5,77%	11,35%	3,65%	10,38%	520
	Kleuteronderwijs		**0,31**	**5,77%**	**11,35%**	**3,65%**	**10,38%**	**520**
	Lager onderwijs	1e leerjaar	0,41	7,75%	10,56%	4,93%	17,61%	142
		2e leerjaar	0,25	7,38%	9,84%	0,00%	8,20%	122
		3e leerjaar	0,31	4,55%	10,91%	4,55%	10,91%	110
		4e leerjaar	0,43	6,86%	15,69%	5,88%	14,71%	102
		5e leerjaar	0,37	7,14%	13,39%	0,89%	15,18%	112
		6e leerjaar	0,39	3,15%	12,60%	0,79%	22,83%	127
	Lager onderwijs		**0,36**	**6,15%**	**12,03%**	**2,80%**	**15,10%**	**715**
Gesubsidieerd officieel onderwijs			**0,34**	**5,99%**	**11,74%**	**3,16%**	**13,12%**	**1.235**
Totaal			**0,44**	**7,16%**	**13,95%**	**6,76%**	**16,19%**	**3.520**

Secundair onderwijs

Onderwijsnet	Gemiddelde OKI	Thuistaal	Opleidingsniveau moeder	Buurt	Schooltoelage	Aantal leerlingen
Gemeenschapsonderwijs	1,19	14,03%	40,82%	28,83%	35,71%	392
Gesubsidieerd vrij onderwijs	0,56	3,46%	16,47%	15,48%	20,25%	1.906
Gesubsidieerd officieel onderwijs	0,81	6,25%	18,75%	6,25%	50,00%	16
Totaal	**0,67**	**5,27%**	**20,61%**	**17,68%**	**23,08%**	**2.314**

Aangepaste tabel omwille van het privacy-aspect (zie toelichting).

Naar inhoudsopgave

2011 - 2012 Gemiddelde OKI en percentage aantikkers op 4 leerlingenkenmerken - per onderwijsvorm, graad en leerjaar voor Geel

Behoort tot Belfius-cluster: Middelgrote steden (Cluster V5)

Secundair onderwijs

Onderwijsvorm*	Gemiddelde OKI	Thuistaal	Opleidingsniveau moeder	Buurt	Schooltoelage	Aantal leerlingen
Onthaalklas	1,57	60,71%	53,57%	35,71%	7,14%	28
1e graad	0,59	4,28%	16,98%	16,69%	21,11%	701
ASO	0,41	4,03%	7,39%	15,63%	13,78%	595
TSO	0,60	2,23%	18,83%	14,37%	24,70%	494
BSO	1,10	7,25%	43,00%	21,98%	37,68%	414
KSO	0,73	0,00%	19,23%	34,62%	19,23%	26
DBSO	1,25	17,86%	41,07%	32,14%	33,93%	56
Totaal	**0,67**	**5,27%**	**20,61%**	**17,68%**	**23,08%**	**2.314**

Aangepaste tabel omwille van het privacy-aspect (zie toelichting).
* Om praktische redenen worden in deze aangepaste tabel de onthaalklas, 1ste graad en DBSO bij de onderwijsvormen vermeld.

Naar inhoudsopgave

2011 - 2012 Aandeel leerlingen dat op 0, 1, 2, 3 of 4 leerlingenkenmerken aantikt voor Geel

Behoort tot Belfius-cluster: Middelgrote steden (Cluster V5)

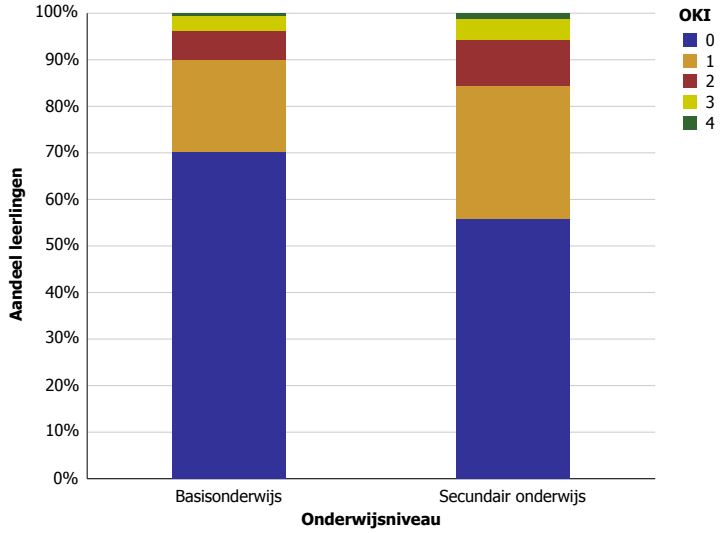

Naar inhoudsopgave

Geetbets

2011 - 2012 Gemiddelde OKI en percentage aantikkers op 4 leerlingenkenmerken - per graad en leerjaar voor Geetbets

Behoort tot Belfius-cluster: Kleine agrarische gemeenten (Cluster V9)

Basisonderwijs

Niveau	Leerjaar	Gemiddelde OKI	Thuistaal	Opleidingsniveau moeder	Buurt	Schooltoelage	Aantal leerlingen
Kleuteronderwijs		0,34	2,47%	10,70%	7,82%	13,17%	243
Kleuteronderwijs		**0,34**	**2,47%**	**10,70%**	**7,82%**	**13,17%**	**243**
Lager onderwijs	1e leerjaar	0,59	4,92%	21,31%	11,48%	21,31%	61
	2e leerjaar	0,54	5,36%	23,21%	5,36%	19,64%	56
	3e leerjaar	0,55	2,04%	24,49%	10,20%	18,37%	49
	4e leerjaar	0,44	5,13%	12,82%	2,56%	23,08%	39
	5e leerjaar	0,60	1,75%	10,53%	10,53%	36,84%	57
	6e leerjaar	0,37	0,00%	6,52%	8,70%	21,74%	46
Lager onderwijs		**0,52**	**3,25%**	**16,88%**	**8,44%**	**23,70%**	**308**
Totaal		**0,44**	**2,90%**	**14,16%**	**8,17%**	**19,06%**	**551**

Secundair onderwijs

Gemiddelde OKI	Thuistaal	Opleidingsniveau moeder	Buurt	Schooltoelage	Aantal leerlingen
0,59	5,05%	21,01%	10,64%	21,81%	376

Aangepaste tabel omwille van het privacy-aspect (zie toelichting).

Naar inhoudsopgave

2011 - 2012 Gemiddelde OKI en percentage aantikkers op 4 leerlingenkenmerken - per net, graad en leerjaar voor Geetbets

Behoort tot Belfius-cluster: Kleine agrarische gemeenten (Cluster V9)

Basisonderwijs

Onderwijsnet	Gemiddelde OKI	Thuistaal	Opleidingsniveau moeder	Buurt	Schooltoelage	Aantal leerlingen
Gemeenschapsonderwijs	0,54	0,00%	11,54%	7,69%	34,62%	26
Gesubsidieerd vrij onderwijs	0,44	3,09%	14,12%	7,74%	18,57%	517
Gesubsidieerd officieel onderwijs	0,62	0,00%	25,00%	37,50%	0,00%	8
Totaal	**0,44**	**2,90%**	**14,16%**	**8,17%**	**19,06%**	**551**

Aangepaste tabel omwille van het privacy-aspect (zie toelichting).

Secundair onderwijs

Onderwijsnet	Gemiddelde OKI	Thuistaal	Opleidingsniveau moeder	Buurt	Schooltoelage	Aantal leerlingen
Gemeenschapsonderwijs	0,87	9,68%	32,26%	20,97%	24,19%	62
Gesubsidieerd vrij onderwijs	0,51	3,92%	17,97%	8,17%	20,92%	306
Gesubsidieerd officieel onderwijs	1,25	12,50%	50,00%	25,00%	37,50%	8
Totaal	**0,59**	**5,05%**	**21,01%**	**10,64%**	**21,81%**	**376**

Aangepaste tabel omwille van het privacy-aspect (zie toelichting).

Naar inhoudsopgave

2011 - 2012 Gemiddelde OKI en percentage aantikkers op 4 leerlingenkenmerken - per onderwijsvorm, graad en leerjaar voor Geetbets

Behoort tot Belfius-cluster: Kleine agrarische gemeenten (Cluster V9)

Secundair onderwijs

Geen tabel omwille van het privacy-aspect (zie toelichting).

Naar inhoudsopgave

2011 - 2012 Aandeel leerlingen dat op 0, 1, 2, 3 of 4 leerlingenkenmerken aantikt voor Geetbets

Behoort tot Belfius-cluster: Kleine agrarische gemeenten (Cluster V9)

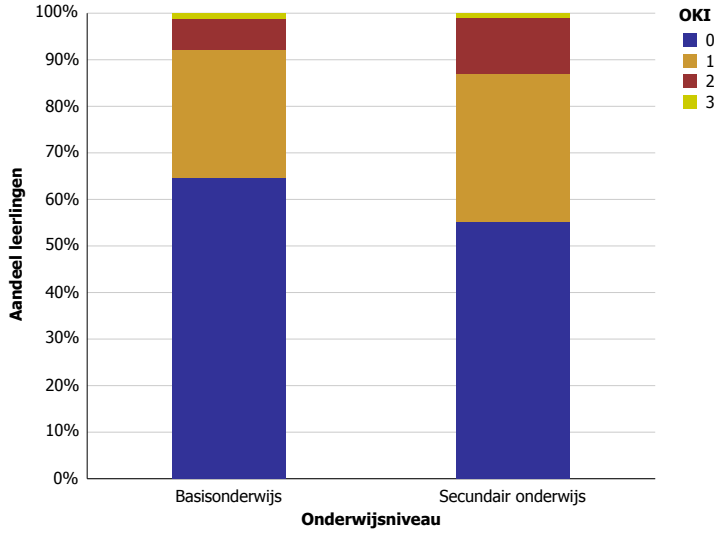

Naar inhoudsopgave

Genk

2011 - 2012 Gemiddelde OKI en percentage aantikkers op 4 leerlingenkenmerken - per graad en leerjaar voor Genk

Behoort tot Belfius-cluster: Regionale steden (Cluster V14)

Basisonderwijs

Niveau	Leerjaar	Gemiddelde OKI	Thuistaal	Opleidingsniveau moeder	Buurt	Schooltoelage	Aantal leerlingen
Kleuteronderwijs		1,55	27,76%	34,72%	56,17%	36,79%	2.601
Kleuteronderwijs		**1,55**	**27,76%**	**34,72%**	**56,17%**	**36,79%**	**2.601**
Lager onderwijs	1e leerjaar	1,67	27,93%	38,22%	58,82%	41,83%	777
	2e leerjaar	1,63	28,18%	37,05%	55,22%	42,35%	699
	3e leerjaar	1,64	29,68%	35,16%	55,70%	43,18%	711
	4e leerjaar	1,50	22,81%	36,55%	51,90%	39,18%	684
	5e leerjaar	1,58	23,62%	37,95%	54,17%	42,68%	635
	6e leerjaar	1,47	22,04%	36,23%	51,42%	37,23%	599
Lager onderwijs		**1,59**	**25,90%**	**36,88%**	**54,71%**	**41,17%**	**4.105**
Totaal		**1,57**	**26,62%**	**36,04%**	**55,28%**	**39,47%**	**6.706**

Secundair onderwijs

Gemiddelde OKI	Thuistaal	Opleidingsniveau moeder	Buurt	Schooltoelage	Aantal leerlingen
1,69	16,79%	43,55%	62,92%	45,40%	5.075

Aangepaste tabel omwille van het privacy-aspect (zie toelichting).

Naar inhoudsopgave

2011 - 2012 Gemiddelde OKI en percentage aantikkers op 4 leerlingenkenmerken - per net, graad en leerjaar voor Genk

Behoort tot Belfius-cluster: Regionale steden (Cluster V14)

Basisonderwijs

Onderwijsnet	Niveau	Leerjaar	Gemiddelde OKI	Thuistaal	Opleidingsniveau moeder	Buurt	Schooltoelage	Aantal leerlingen
Gemeenschapsonderwijs	Kleuteronderwijs		1,73	34,64%	40,32%	57,06%	40,76%	687
	Kleuteronderwijs		**1,73**	**34,64%**	**40,32%**	**57,06%**	**40,76%**	**687**
	Lager onderwijs	1e leerjaar	2,00	39,56%	48,89%	64,44%	47,11%	225
		2e leerjaar	1,78	35,90%	43,08%	57,44%	42,05%	195
		3e leerjaar	1,98	45,37%	41,46%	58,05%	52,68%	205
		4e leerjaar	1,98	43,82%	50,00%	56,74%	47,75%	178
		5e leerjaar	1,90	39,02%	43,29%	60,98%	46,95%	164
		6e leerjaar	1,89	44,08%	48,68%	55,92%	40,79%	152
	Lager onderwijs		**1,93**	**41,20%**	**45,84%**	**59,16%**	**46,47%**	**1.119**
Gemeenschapsonderwijs			**1,85**	**38,70%**	**43,74%**	**58,36%**	**44,30%**	**1.806**
Gesubsidieerd vrij onderwijs	Kleuteronderwijs		1,51	25,89%	32,69%	55,93%	36,25%	1.854
	Kleuteronderwijs		**1,51**	**25,89%**	**32,69%**	**55,93%**	**36,25%**	**1.854**
	Lager onderwijs	1e leerjaar	1,55	23,54%	33,90%	56,87%	40,49%	531
		2e leerjaar	1,57	25,30%	34,62%	54,45%	42,91%	494
		3e leerjaar	1,50	23,34%	32,60%	54,73%	39,44%	497
		4e leerjaar	1,34	15,59%	31,78%	50,20%	36,44%	494
		5e leerjaar	1,48	18,22%	36,23%	52,06%	41,43%	461
		6e leerjaar	1,34	14,84%	32,42%	50,23%	36,76%	438
	Lager onderwijs		**1,47**	**20,31%**	**33,58%**	**53,21%**	**39,62%**	**2.915**
Gesubsidieerd vrij onderwijs			**1,48**	**22,48%**	**33,24%**	**54,27%**	**38,31%**	**4.769**
Gesubsidieerd officieel onderwijs	Kleuteronderwijs		1,02	6,67%	33,33%	53,33%	8,33%	60
	Kleuteronderwijs		**1,02**	**6,67%**	**33,33%**	**53,33%**	**8,33%**	**60**
	Lager onderwijs	1e leerjaar	1,19	14,29%	33,33%	47,62%	19,05%	21
		2e leerjaar	1,30	20,00%	40,00%	50,00%	20,00%	10
		3e leerjaar	1,44	22,22%	33,33%	55,56%	33,33%	9
		4e leerjaar	1,17	8,33%	33,33%	50,00%	25,00%	12
		5e leerjaar	1,20	20,00%	30,00%	40,00%	30,00%	10
		6e leerjaar	0,44	0,00%	11,11%	33,33%	0,00%	9
	Lager onderwijs		**1,14**	**14,08%**	**30,99%**	**46,48%**	**21,13%**	**71**
Gesubsidieerd officieel onderwijs			**1,08**	**10,69%**	**32,06%**	**49,62%**	**15,27%**	**131**
Totaal			**1,57**	**26,62%**	**36,04%**	**55,28%**	**39,47%**	**6.706**

Secundair onderwijs

Onderwijsnet	Gemiddelde OKI	Thuistaal	Opleidingsniveau moeder	Buurt	Schooltoelage	Aantal leerlingen
Gemeenschapsonderwijs	2,20	29,75%	59,74%	71,66%	58,56%	847
Gesubsidieerd vrij onderwijs	1,61	14,45%	40,77%	61,92%	43,69%	3.971
Gesubsidieerd officieel onderwijs	1,21	10,12%	33,07%	49,42%	28,40%	257
Totaal	**1,69**	**16,79%**	**43,55%**	**62,92%**	**45,40%**	**5.075**

Aangepaste tabel omwille van het privacy-aspect (zie toelichting).

Naar inhoudsopgave

2011 - 2012 Gemiddelde OKI en percentage aantikkers op 4 leerlingenkenmerken - per onderwijsvorm, graad en leerjaar voor Genk

Behoort tot Belfius-cluster: Regionale steden (Cluster V14)

Secundair onderwijs

Onderwijsvorm*	Gemiddelde OKI	Thuistaal	Opleidingsniveau moeder	Buurt	Schooltoelage	Aantal leerlingen
Onthaalklas	2,29	85,71%	71,43%	60,71%	3,57%	28
1e graad	1,69	17,71%	42,37%	61,51%	47,43%	1.598
ASO	1,16	10,49%	22,60%	53,07%	30,29%	1.106
TSO	1,62	13,85%	41,90%	59,51%	46,36%	852
BSO	2,20	22,57%	63,45%	74,70%	58,80%	1.245
KSO	1,17	6,84%	19,66%	55,56%	35,04%	117
DBSO	2,02	17,05%	72,09%	80,62%	32,56%	129
Totaal	**1,69**	**16,79%**	**43,55%**	**62,92%**	**45,40%**	**5.075**

Aangepaste tabel omwille van het privacy-aspect (zie toelichting).
* Om praktische redenen worden in deze aangepaste tabel de onthaalklas, 1ste graad en DBSO bij de onderwijsvormen vermeld.

Naar inhoudsopgave

2011 - 2012 Aandeel leerlingen dat op 0, 1, 2, 3 of 4 leerlingenkenmerken aantikt voor Genk

Behoort tot Belfius-cluster: Regionale steden (Cluster V14)

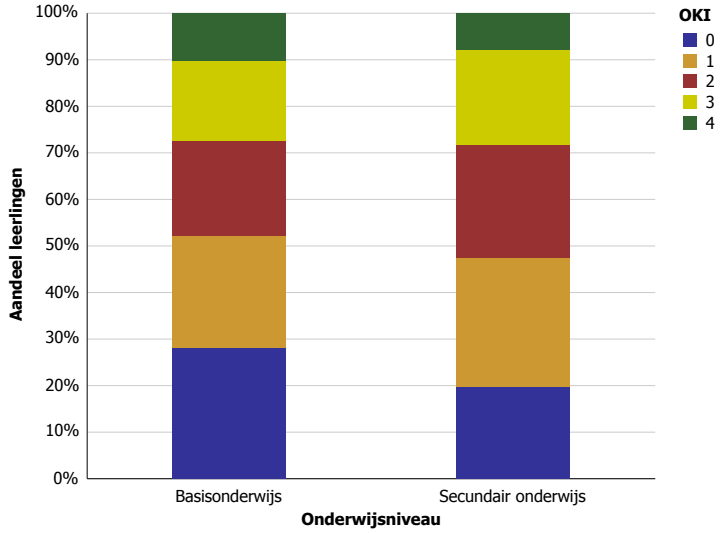

Naar inhoudsopgave

Gent

2011 - 2012 Gemiddelde OKI en percentage aantikkers op 4 leerlingenkenmerken - per graad en leerjaar voor Gent

Behoort tot Belfius-cluster: Grote steden en regionale steden (Cluster V15)

Basisonderwijs

Niveau	Leerjaar	Gemiddelde OKI	Thuistaal	Opleidingsniveau moeder	Buurt	Schooltoelage	Aantal leerlingen
Kleuteronderwijs		1,53	29,84%	30,52%	64,43%	27,59%	10.329
Kleuteronderwijs		**1,53**	**29,84%**	**30,52%**	**64,43%**	**27,59%**	**10.329**
Lager onderwijs	1e leerjaar	1,69	32,60%	36,29%	66,30%	33,22%	2.929
	2e leerjaar	1,60	29,60%	35,06%	62,83%	32,33%	2.564
	3e leerjaar	1,56	28,59%	33,88%	61,61%	31,54%	2.305
	4e leerjaar	1,63	29,28%	35,41%	63,14%	34,94%	2.138
	5e leerjaar	1,47	25,12%	31,39%	57,73%	32,56%	2.122
	6e leerjaar	1,33	20,19%	28,37%	54,29%	29,45%	1.956
Lager onderwijs		**1,56**	**28,02%**	**33,69%**	**61,44%**	**32,42%**	**14.014**
Totaal		**1,55**	**28,79%**	**32,34%**	**62,71%**	**30,37%**	**24.343**

Secundair onderwijs

Gemiddelde OKI	Thuistaal	Opleidingsniveau moeder	Buurt	Schooltoelage	Aantal leerlingen
1,56	23,88%	36,43%	60,81%	34,76%	14.555

Aangepaste tabel omwille van het privacy-aspect (zie toelichting).

Naar inhoudsopgave

2011 - 2012 Gemiddelde OKI en percentage aantikkers op 4 leerlingenkenmerken - per net, graad en leerjaar voor Gent

Behoort tot Belfius-cluster: Grote steden en regionale steden (Cluster V15)

Basisonderwijs

Onderwijsnet	Niveau	Leerjaar	Gemiddelde OKI	Thuistaal	Opleidingsniveau moeder	Buurt	Schooltoelage	Aantal leerlingen
Gemeenschapsonderwijs	Kleuteronderwijs		1,16	15,03%	22,23%	58,00%	21,00%	1.138
	Kleuteronderwijs		**1,16**	**15,03%**	**22,23%**	**58,00%**	**21,00%**	**1.138**
	Lager onderwijs	1e leerjaar	1,31	16,67%	27,12%	59,60%	27,68%	354
		2e leerjaar	1,26	16,94%	28,99%	55,05%	24,76%	307
		3e leerjaar	1,14	12,59%	25,19%	51,48%	23,70%	270
		4e leerjaar	1,26	16,87%	29,63%	52,67%	27,16%	243
		5e leerjaar	1,18	14,13%	29,37%	50,19%	24,54%	269
		6e leerjaar	1,06	10,16%	25,61%	46,75%	23,17%	246
	Lager onderwijs		**1,21**	**14,74%**	**27,65%**	**53,11%**	**25,28%**	**1.689**
Gemeenschapsonderwijs			**1,19**	**14,86%**	**25,47%**	**55,08%**	**23,56%**	**2.827**
Gesubsidieerd vrij onderwijs	Kleuteronderwijs		1,45	29,28%	29,62%	59,97%	25,68%	5.554
	Kleuteronderwijs		**1,45**	**29,28%**	**29,62%**	**59,97%**	**25,68%**	**5.554**
	Lager onderwijs	1e leerjaar	1,58	31,63%	33,75%	61,52%	30,32%	1.606
		2e leerjaar	1,50	29,09%	32,55%	56,74%	30,41%	1.447
		3e leerjaar	1,50	29,32%	32,01%	57,52%	29,62%	1.337
		4e leerjaar	1,54	27,72%	34,00%	59,15%	32,47%	1.241
		5e leerjaar	1,39	25,94%	28,67%	54,22%	30,20%	1.245
		6e leerjaar	1,28	20,57%	26,99%	51,59%	28,62%	1.167
	Lager onderwijs		**1,47**	**27,70%**	**31,52%**	**57,06%**	**30,29%**	**8.043**
Gesubsidieerd vrij onderwijs			**1,46**	**28,34%**	**30,74%**	**58,25%**	**28,40%**	**13.597**
Gesubsidieerd officieel onderwijs	Kleuteronderwijs		1,76	35,33%	34,48%	73,25%	32,58%	3.637
	Kleuteronderwijs		**1,76**	**35,33%**	**34,48%**	**73,25%**	**32,58%**	**3.637**
	Lager onderwijs	1e leerjaar	2,01	40,04%	43,86%	76,68%	40,04%	969
		2e leerjaar	1,93	35,31%	41,85%	76,67%	38,64%	810
		3e leerjaar	1,86	33,38%	40,83%	73,35%	38,25%	698
		4e leerjaar	1,94	36,85%	40,21%	74,62%	42,51%	654
		5e leerjaar	1,75	28,29%	37,83%	68,26%	40,95%	608
		6e leerjaar	1,54	23,94%	32,60%	63,54%	34,07%	543
	Lager onderwijs		**1,86**	**33,86%**	**40,14%**	**72,96%**	**39,23%**	**4.282**
Gesubsidieerd officieel onderwijs			**1,81**	**34,54%**	**37,54%**	**73,09%**	**36,18%**	**7.919**
Totaal			**1,55**	**28,79%**	**32,34%**	**62,71%**	**30,37%**	**24.343**

Secundair onderwijs

Onderwijsnet	Gemiddelde OKI	Thuistaal	Opleidingsniveau moeder	Buurt	Schooltoelage	Aantal leerlingen
Gemeenschapsonderwijs	1,62	23,47%	36,92%	64,14%	37,20%	3.204
Gesubsidieerd vrij onderwijs	1,38	19,49%	31,94%	54,33%	31,76%	8.778
Gesubsidieerd officieel onderwijs	2,11	39,37%	51,11%	78,78%	41,97%	2.573
Totaal	**1,56**	**23,88%**	**36,43%**	**60,81%**	**34,76%**	**14.555**

Aangepaste tabel omwille van het privacy-aspect (zie toelichting).

Naar inhoudsopgave

2011 - 2012 Gemiddelde OKI en percentage aantikkers op 4 leerlingenkenmerken - per onderwijsvorm, graad en leerjaar voor Gent

Behoort tot Belfius-cluster: Grote steden en regionale steden (Cluster V15)

Secundair onderwijs

Onderwijsvorm*	Gemiddelde OKI	Thuistaal	Opleidingsniveau moeder	Buurt	Schooltoelage	Aantal leerlingen
Onthaalklas	2,60	97,51%	77,59%	70,12%	13,28%	241
1e graad	1,60	25,16%	35,53%	61,83%	37,14%	4.559
ASO	0,96	11,38%	13,99%	48,78%	22,11%	3.989
TSO	1,53	19,57%	36,36%	59,34%	37,66%	2.371
BSO	2,26	35,69%	64,23%	74,29%	51,27%	2.645
KSO	1,07	7,67%	16,03%	51,57%	32,06%	287
DBSO	2,27	45,36%	71,27%	85,75%	24,19%	463
Totaal	**1,56**	**23,88%**	**36,43%**	**60,81%**	**34,76%**	**14.555**

Aangepaste tabel omwille van het privacy-aspect (zie toelichting).
* Om praktische redenen worden in deze aangepaste tabel de onthaalklas, 1ste graad en DBSO bij de onderwijsvormen vermeld.

Naar inhoudsopgave

2011 - 2012 Aandeel leerlingen dat op 0, 1, 2, 3 of 4 leerlingenkenmerken aantikt voor Gent

Behoort tot Belfius-cluster: Grote steden en regionale steden (Cluster V15)

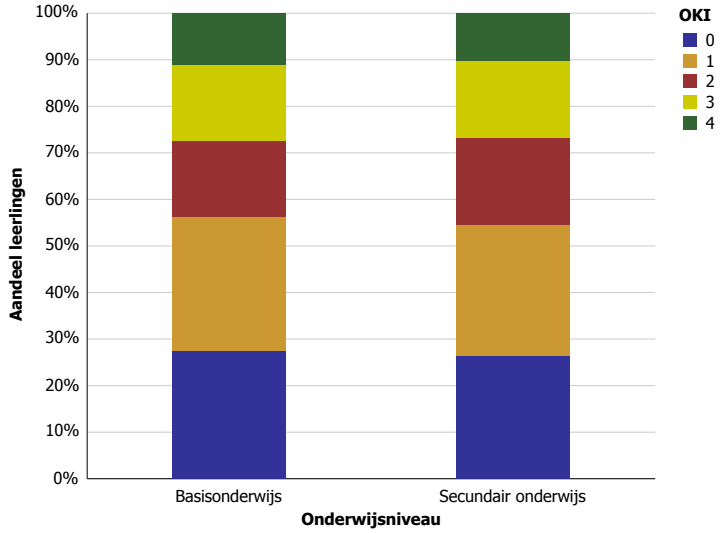

Naar inhoudsopgave

Geraardsbergen

2011 - 2012 Gemiddelde OKI en percentage aantikkers op 4 leerlingenkenmerken - per graad en leerjaar voor Geraardsbergen

Behoort tot Belfius-cluster: Middelgrote steden (Cluster V5)

Basisonderwijs

Niveau	Leerjaar	Gemiddelde OKI	Thuistaal	Opleidingsniveau moeder	Buurt	Schooltoelage	Aantal leerlingen
Kleuteronderwijs		0,70	12,86%	18,81%	22,62%	15,95%	1.260
Kleuteronderwijs		**0,70**	**12,86%**	**18,81%**	**22,62%**	**15,95%**	**1.260**
Lager onderwijs	1e leerjaar	0,79	15,82%	20,62%	20,34%	22,32%	354
	2e leerjaar	0,84	14,25%	22,47%	23,84%	23,01%	365
	3e leerjaar	0,75	11,97%	20,23%	19,94%	22,51%	351
	4e leerjaar	0,81	14,42%	19,87%	22,44%	24,68%	312
	5e leerjaar	0,81	11,82%	20,61%	22,73%	25,76%	330
	6e leerjaar	0,66	10,00%	17,65%	22,35%	16,47%	340
Lager onderwijs		**0,78**	**13,06%**	**20,27%**	**21,93%**	**22,42%**	**2.052**
Totaal		**0,75**	**12,98%**	**19,72%**	**22,19%**	**19,96%**	**3.312**

Secundair onderwijs

Gemiddelde OKI	Thuistaal	Opleidingsniveau moeder	Buurt	Schooltoelage	Aantal leerlingen
0,87	10,76%	24,43%	23,68%	27,70%	2.137

Aangepaste tabel omwille van het privacy-aspect (zie toelichting).

Naar inhoudsopgave

2011 - 2012 Gemiddelde OKI en percentage aantikkers op 4 leerlingenkenmerken - per net, graad en leerjaar voor Geraardsbergen

Behoort tot Belfius-cluster: Middelgrote steden (Cluster V5)

Basisonderwijs

Onderwijsnet	Niveau	Leerjaar	Gemiddelde OKI	Thuistaal	Opleidingsniveau moeder	Buurt	Schooltoelage	Aantal leerlingen
Gemeenschapsonderwijs	Kleuteronderwijs		0,83	13,70%	25,21%	25,21%	19,18%	365
	Kleuteronderwijs		**0,83**	**13,70%**	**25,21%**	**25,21%**	**19,18%**	**365**
	Lager onderwijs	1e leerjaar	0,99	14,29%	28,57%	25,51%	30,61%	98
		2e leerjaar	1,00	14,81%	26,85%	26,85%	31,48%	108
		3e leerjaar	1,03	16,67%	31,25%	23,96%	31,25%	96
		4e leerjaar	1,08	20,24%	26,19%	28,57%	33,33%	84
		5e leerjaar	1,09	15,15%	33,33%	31,31%	29,29%	99
		6e leerjaar	0,93	11,22%	20,41%	31,63%	29,59%	98
	Lager onderwijs		**1,02**	**15,27%**	**27,79%**	**27,96%**	**30,87%**	**583**
Gemeenschapsonderwijs			**0,95**	**14,66%**	**26,79%**	**26,90%**	**26,37%**	**948**
Gesubsidieerd vrij onderwijs	Kleuteronderwijs		0,69	13,18%	17,24%	23,70%	15,21%	789
	Kleuteronderwijs		**0,69**	**13,18%**	**17,24%**	**23,70%**	**15,21%**	**789**
	Lager onderwijs	1e leerjaar	0,74	16,67%	18,38%	20,09%	18,80%	234
		2e leerjaar	0,79	15,28%	20,96%	24,45%	18,78%	229
		3e leerjaar	0,66	9,87%	16,59%	20,18%	19,73%	223
		4e leerjaar	0,72	12,25%	17,16%	21,08%	21,57%	204
		5e leerjaar	0,73	12,00%	16,00%	21,50%	23,50%	200
		6e leerjaar	0,58	9,46%	17,57%	18,92%	11,71%	222
	Lager onderwijs		**0,70**	**12,65%**	**17,84%**	**21,04%**	**18,90%**	**1.312**
Gesubsidieerd vrij onderwijs			**0,70**	**12,85%**	**17,61%**	**22,04%**	**17,52%**	**2.101**
Gesubsidieerd officieel onderwijs	Kleuteronderwijs		0,32	7,55%	8,49%	5,66%	10,38%	106
	Kleuteronderwijs		**0,32**	**7,55%**	**8,49%**	**5,66%**	**10,38%**	**106**
	Lager onderwijs	1e leerjaar	0,45	13,64%	9,09%	0,00%	22,73%	22
		2e leerjaar	0,54	3,57%	17,86%	7,14%	25,00%	28
		3e leerjaar	0,47	12,50%	12,50%	6,25%	15,62%	32
		4e leerjaar	0,67	12,50%	20,83%	12,50%	20,83%	24
		5e leerjaar	0,42	0,00%	9,68%	3,23%	29,03%	31
		6e leerjaar	0,35	10,00%	5,00%	15,00%	5,00%	20
	Lager onderwijs		**0,48**	**8,28%**	**12,74%**	**7,01%**	**20,38%**	**157**
Gesubsidieerd officieel onderwijs			**0,42**	**7,98%**	**11,03%**	**6,46%**	**16,35%**	**263**
Totaal			**0,75**	**12,98%**	**19,72%**	**22,19%**	**19,96%**	**3.312**

Secundair onderwijs

Onderwijsnet	Gemiddelde OKI	Thuistaal	Opleidingsniveau moeder	Buurt	Schooltoelage	Aantal leerlingen
Gemeenschapsonderwijs	0,97	12,09%	27,61%	25,47%	31,99%	844
Gesubsidieerd vrij onderwijs	0,79	10,02%	21,63%	22,84%	24,36%	1.248
Gesubsidieerd officieel onderwijs	1,02	6,67%	42,22%	13,33%	40,00%	45
Totaal	**0,87**	**10,76%**	**24,43%**	**23,68%**	**27,70%**	**2.137**

Aangepaste tabel omwille van het privacy-aspect (zie toelichting).

Naar inhoudsopgave

2011 - 2012 Gemiddelde OKI en percentage aantikkers op 4 leerlingenkenmerken - per onderwijsvorm, graad en leerjaar voor Geraardsbergen

Behoort tot Belfius-cluster: Middelgrote steden (Cluster V5)

Secundair onderwijs

Geen tabel omwille van het privacy-aspect (zie toelichting).

Naar inhoudsopgave

2011 - 2012 Aandeel leerlingen dat op 0, 1, 2, 3 of 4 leerlingenkenmerken aantikt voor Geraardsbergen

Behoort tot Belfius-cluster: Middelgrote steden (Cluster V5)

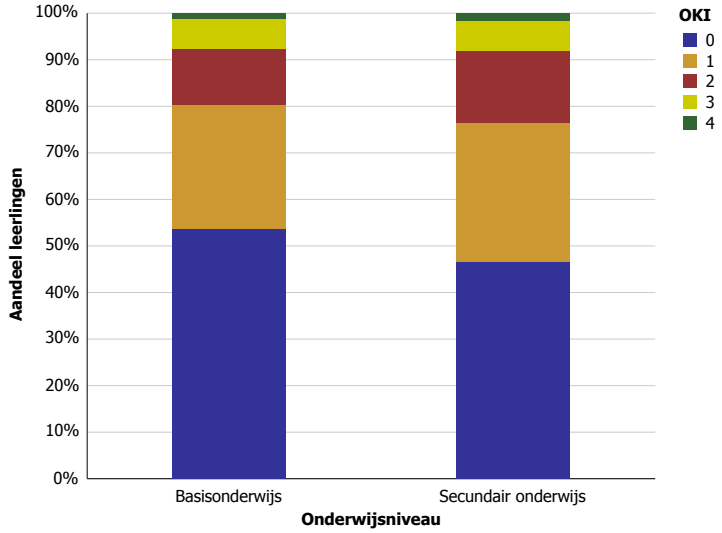

Naar inhoudsopgave

Gingelom

2011 - 2012 Gemiddelde OKI en percentage aantikkers op 4 leerlingenkenmerken - per graad en leerjaar voor Gingelom

Behoort tot Belfius-cluster: Kleine agrarische gemeenten (Cluster V9)

Basisonderwijs

Niveau	Leerjaar	Gemiddelde OKI	Thuistaal	Opleidingsniveau moeder	Buurt	Schooltoelage	Aantal leerlingen
Kleuteronderwijs		0,44	7,55%	15,11%	9,97%	11,48%	331
Kleuteronderwijs		**0,44**	**7,55%**	**15,11%**	**9,97%**	**11,48%**	**331**
Lager onderwijs	1e leerjaar	0,43	9,09%	14,55%	4,55%	14,55%	110
	2e leerjaar	0,52	10,23%	14,77%	9,09%	18,18%	88
	3e leerjaar	0,55	11,25%	18,75%	10,00%	15,00%	80
	4e leerjaar	0,55	11,46%	16,67%	10,42%	16,67%	96
	5e leerjaar	0,67	18,57%	10,00%	11,43%	27,14%	70
	6e leerjaar	0,66	14,44%	22,22%	11,11%	17,78%	90
Lager onderwijs		**0,55**	**12,17%**	**16,29%**	**9,18%**	**17,79%**	**534**
Totaal		**0,51**	**10,40%**	**15,84%**	**9,48%**	**15,38%**	**865**

Secundair onderwijs

Graad	Leerjaar	Gemiddelde OKI	Thuistaal	Opleidingsniveau moeder	Buurt	Schooltoelage	Aantal leerlingen
1e graad	1e leerjaar	0,57	8,70%	19,57%	7,61%	20,65%	92
	2e leerjaar	0,56	8,33%	13,89%	12,50%	20,83%	72
1e graad		**0,56**	**8,54%**	**17,07%**	**9,76%**	**20,73%**	**164**
2de graad	1e leerjaar	0,60	8,64%	23,46%	9,88%	18,52%	81
	2e leerjaar	0,63	11,11%	25,56%	6,67%	20,00%	90
2de graad		**0,62**	**9,94%**	**24,56%**	**8,19%**	**19,30%**	**171**
3de graad	1e leerjaar	0,55	5,36%	19,64%	7,14%	23,21%	56
	2e leerjaar	0,52	7,04%	18,31%	9,86%	16,90%	71
	3e leerjaar	1,25	12,50%	37,50%	25,00%	50,00%	8
	Se-n-Se	0,50	0,00%	33,33%	0,00%	16,67%	6
3de graad		**0,57**	**6,38%**	**20,57%**	**9,22%**	**21,28%**	**141**
DBSO		1,44	22,22%	55,56%	0,00%	66,67%	9
DBSO		**1,44**	**22,22%**	**55,56%**	**0,00%**	**66,67%**	**9**
Totaal		**0,60**	**8,66%**	**21,44%**	**8,87%**	**21,24%**	**485**

Naar inhoudsopgave

2011 - 2012 Gemiddelde OKI en percentage aantikkers op 4 leerlingenkenmerken - per net, graad en leerjaar voor Gingelom

Behoort tot Belfius-cluster: Kleine agrarische gemeenten (Cluster V9)

Basisonderwijs

Onderwijsnet	Niveau	Leerjaar	Gemiddelde OKI	Thuistaal	Opleidingsniveau moeder	Buurt	Schooltoelage	Aantal leerlingen
Gemeenschapsonderwijs	Kleuteronderwijs		0,65	6,49%	19,48%	22,08%	16,88%	77
	Kleuteronderwijs		**0,65**	**6,49%**	**19,48%**	**22,08%**	**16,88%**	**77**
	Lager onderwijs	1e leerjaar	0,36	8,00%	16,00%	0,00%	12,00%	25
		2e leerjaar	1,06	5,88%	29,41%	29,41%	41,18%	17
		3e leerjaar	0,72	0,00%	27,78%	33,33%	11,11%	18
		4e leerjaar	1,05	10,00%	35,00%	15,00%	45,00%	20
		5e leerjaar	1,20	20,00%	20,00%	20,00%	60,00%	15
		6e leerjaar	1,45	20,00%	45,00%	35,00%	45,00%	20
	Lager onderwijs		**0,94**	**10,43%**	**28,70%**	**20,87%**	**33,91%**	**115**
Gemeenschapsonderwijs			**0,82**	**8,85%**	**25,00%**	**21,35%**	**27,08%**	**192**
Gesubsidieerd vrij onderwijs	Kleuteronderwijs		0,41	0,00%	15,91%	6,82%	18,18%	44
	Kleuteronderwijs		**0,41**	**0,00%**	**15,91%**	**6,82%**	**18,18%**	**44**
	Lager onderwijs	1e leerjaar	0,18	0,00%	5,88%	5,88%	5,88%	17
		2e leerjaar	0,27	6,67%	0,00%	0,00%	20,00%	15
		3e leerjaar	0,58	8,33%	25,00%	0,00%	25,00%	12
		4e leerjaar	0,33	0,00%	0,00%	11,11%	22,22%	9
		5e leerjaar	0,75	12,50%	12,50%	25,00%	25,00%	8
		6e leerjaar	0,60	10,00%	20,00%	10,00%	20,00%	10
	Lager onderwijs		**0,41**	**5,63%**	**9,86%**	**7,04%**	**18,31%**	**71**
Gesubsidieerd vrij onderwijs			**0,41**	**3,48%**	**12,17%**	**6,96%**	**18,26%**	**115**
Gesubsidieerd officieel onderwijs	Kleuteronderwijs		0,37	9,52%	13,33%	6,19%	8,10%	210
	Kleuteronderwijs		**0,37**	**9,52%**	**13,33%**	**6,19%**	**8,10%**	**210**
	Lager onderwijs	1e leerjaar	0,51	11,76%	16,18%	5,88%	17,65%	68
		2e leerjaar	0,43	12,50%	14,29%	5,36%	10,71%	56
		3e leerjaar	0,48	16,00%	14,00%	4,00%	14,00%	50
		4e leerjaar	0,43	13,43%	13,43%	8,96%	7,46%	67
		5e leerjaar	0,49	19,15%	6,38%	6,38%	17,02%	47
		6e leerjaar	0,40	13,33%	15,00%	3,33%	8,33%	60
	Lager onderwijs		**0,46**	**14,08%**	**13,51%**	**5,75%**	**12,36%**	**348**
Gesubsidieerd officieel onderwijs			**0,42**	**12,37%**	**13,44%**	**5,91%**	**10,75%**	**558**
Totaal			**0,51**	**10,40%**	**15,84%**	**9,48%**	**15,38%**	**865**

Secundair onderwijs

Onderwijsnet	Gemiddelde OKI	Thuistaal	Opleidingsniveau moeder	Buurt	Schooltoelage	Aantal leerlingen
Gemeenschapsonderwijs	0,84	9,64%	30,12%	10,24%	33,73%	166
Gesubsidieerd vrij onderwijs	0,48	8,33%	16,67%	8,33%	14,42%	312
Gesubsidieerd officieel onderwijs	0,57	0,00%	28,57%	0,00%	28,57%	7
Totaal	**0,60**	**8,66%**	**21,44%**	**8,87%**	**21,24%**	**485**

Aangepaste tabel omwille van het privacy-aspect (zie toelichting).

Naar inhoudsopgave

2011 - 2012 Gemiddelde OKI en percentage aantikkers op 4 leerlingenkenmerken - per onderwijsvorm, graad en leerjaar voor Gingelom

Behoort tot Belfius-cluster: Kleine agrarische gemeenten (Cluster V9)

Secundair onderwijs

Onderwijsvorm*	Gemiddelde OKI	Thuistaal	Opleidingsniveau moeder	Buurt	Schooltoelage	Aantal leerlingen
1e graad	0,56	8,54%	17,07%	9,76%	20,73%	164
ASO	0,47	7,75%	13,38%	9,15%	16,90%	142
TSO	0,47	7,87%	23,60%	3,37%	12,36%	89
BSO	1,01	9,59%	39,73%	15,07%	36,99%	73
KSO	0,50	12,50%	25,00%	0,00%	12,50%	8
DBSO	1,44	22,22%	55,56%	0,00%	66,67%	9
Totaal	**0,60**	**8,66%**	**21,44%**	**8,87%**	**21,24%**	**485**

Aangepaste tabel omwille van het privacy-aspect (zie toelichting).
* Om praktische redenen worden in deze aangepaste tabel de onthaalklas, 1ste graad en DBSO bij de onderwijsvormen vermeld.

Naar inhoudsopgave

2011 - 2012 Aandeel leerlingen dat op 0, 1, 2, 3 of 4 leerlingenkenmerken aantikt voor Gingelom

Behoort tot Belfius-cluster: Kleine agrarische gemeenten (Cluster V9)

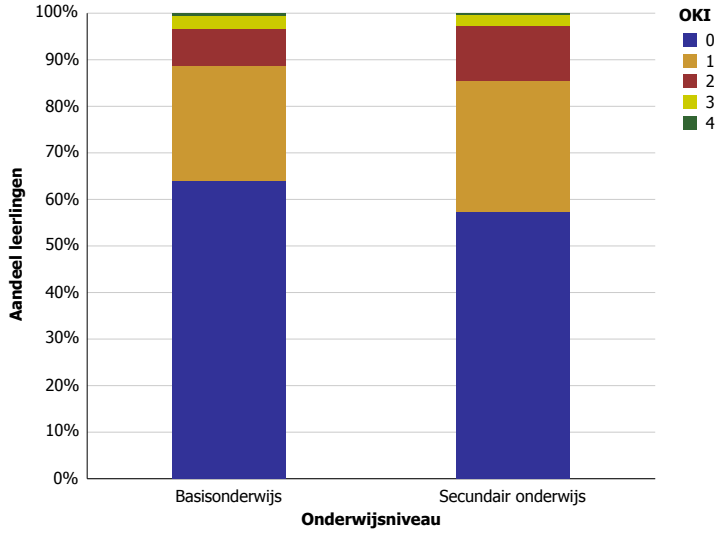

Naar inhoudsopgave

Gistel

2011 - 2012 Gemiddelde OKI en percentage aantikkers op 4 leerlingenkenmerken - per graad en leerjaar voor Gistel

Behoort tot Belfius-cluster: Weinig verstedelijkte gemeenten met demografische achteruitgang (Cluster V6)

Basisonderwijs

Niveau	Leerjaar	Gemiddelde OKI	Thuistaal	Opleidingsniveau moeder	Buurt	Schooltoelage	Aantal leerlingen
Kleuteronderwijs		0,54	3,02%	20,32%	10,26%	19,72%	497
Kleuteronderwijs		**0,54**	**3,02%**	**20,32%**	**10,26%**	**19,72%**	**497**
Lager onderwijs	1e leerjaar	0,47	2,44%	19,51%	8,94%	16,26%	123
	2e leerjaar	0,48	0,81%	19,35%	4,84%	22,58%	124
	3e leerjaar	0,45	6,00%	13,00%	8,00%	18,00%	100
	4e leerjaar	0,56	1,50%	19,55%	10,53%	24,06%	133
	5e leerjaar	0,52	4,03%	16,94%	8,87%	22,58%	124
	6e leerjaar	0,53	2,26%	16,54%	12,78%	21,05%	133
Lager onderwijs		**0,50**	**2,71%**	**17,64%**	**9,09%**	**20,90%**	**737**
Totaal		**0,52**	**2,84%**	**18,72%**	**9,56%**	**20,42%**	**1.234**

Secundair onderwijs

Gemiddelde OKI	Thuistaal	Opleidingsniveau moeder	Buurt	Schooltoelage	Aantal leerlingen
0,67	2,45%	22,52%	16,72%	25,42%	897

Aangepaste tabel omwille van het privacy-aspect (zie toelichting).

Naar inhoudsopgave

2011 - 2012 Gemiddelde OKI en percentage aantikkers op 4 leerlingenkenmerken - per net, graad en leerjaar voor Gistel

Behoort tot Belfius-cluster: Weinig verstedelijkte gemeenten met demografische achteruitgang (Cluster V6)

Basisonderwijs

Onderwijsnet	Niveau	Leerjaar	Gemiddelde OKI	Thuistaal	Opleidingsniveau moeder	Buurt	Schooltoelage	Aantal leerlingen
Gemeenschapsonderwijs	Kleuteronderwijs		0,94	5,13%	39,32%	10,26%	39,32%	117
	Kleuteronderwijs		**0,94**	**5,13%**	**39,32%**	**10,26%**	**39,32%**	**117**
	Lager onderwijs	1e leerjaar	0,82	4,55%	40,91%	13,64%	22,73%	22
		2e leerjaar	0,82	3,57%	35,71%	3,57%	39,29%	28
		3e leerjaar	0,62	7,69%	30,77%	7,69%	15,38%	13
		4e leerjaar	0,91	3,12%	37,50%	9,38%	40,62%	32
		5e leerjaar	1,04	8,00%	48,00%	16,00%	32,00%	25
		6e leerjaar	0,76	3,03%	24,24%	15,15%	33,33%	33
	Lager onderwijs		**0,84**	**4,58%**	**35,95%**	**11,11%**	**32,68%**	**153**
Gemeenschapsonderwijs			**0,89**	**4,81%**	**37,41%**	**10,74%**	**35,56%**	**270**
Gesubsidieerd vrij onderwijs	Kleuteronderwijs		0,40	2,02%	12,12%	11,45%	13,80%	297
	Kleuteronderwijs		**0,40**	**2,02%**	**12,12%**	**11,45%**	**13,80%**	**297**
	Lager onderwijs	1e leerjaar	0,36	1,37%	13,70%	8,22%	12,33%	73
		2e leerjaar	0,33	0,00%	11,11%	6,17%	16,05%	81
		3e leerjaar	0,45	7,04%	8,45%	9,86%	19,72%	71
		4e leerjaar	0,40	1,22%	9,76%	13,41%	15,85%	82
		5e leerjaar	0,42	2,56%	8,97%	6,41%	24,36%	78
		6e leerjaar	0,51	2,30%	16,09%	13,79%	18,39%	87
	Lager onderwijs		**0,41**	**2,33%**	**11,44%**	**9,75%**	**17,80%**	**472**
Gesubsidieerd vrij onderwijs			**0,41**	**2,21%**	**11,70%**	**10,40%**	**16,25%**	**769**
Gesubsidieerd officieel onderwijs	Kleuteronderwijs		0,46	3,61%	22,89%	6,02%	13,25%	83
	Kleuteronderwijs		**0,46**	**3,61%**	**22,89%**	**6,02%**	**13,25%**	**83**
	Lager onderwijs	1e leerjaar	0,50	3,57%	17,86%	7,14%	21,43%	28
		2e leerjaar	0,60	0,00%	33,33%	0,00%	26,67%	15
		3e leerjaar	0,31	0,00%	18,75%	0,00%	12,50%	16
		4e leerjaar	0,63	0,00%	31,58%	0,00%	31,58%	19
		5e leerjaar	0,29	4,76%	9,52%	9,52%	4,76%	21
		6e leerjaar	0,08	0,00%	0,00%	0,00%	7,69%	13
	Lager onderwijs		**0,42**	**1,79%**	**18,75%**	**3,57%**	**17,86%**	**112**
Gesubsidieerd officieel onderwijs			**0,44**	**2,56%**	**20,51%**	**4,62%**	**15,90%**	**195**
Totaal			**0,52**	**2,84%**	**18,72%**	**9,56%**	**20,42%**	**1.234**

Secundair onderwijs

Onderwijsnet	Gemiddelde OKI	Thuistaal	Opleidingsniveau moeder	Buurt	Schooltoelage	Aantal leerlingen
Gemeenschapsonderwijs	1,05	4,29%	40,95%	21,43%	38,57%	210
Gesubsidieerd vrij onderwijs	0,55	1,91%	16,72%	15,10%	21,26%	682
Gesubsidieerd officieel onderwijs	1,20	0,00%	40,00%	40,00%	40,00%	5
Totaal	**0,67**	**2,45%**	**22,52%**	**16,72%**	**25,42%**	**897**

Aangepaste tabel omwille van het privacy-aspect (zie toelichting).

Naar inhoudsopgave

2011 - 2012 Gemiddelde OKI en percentage aantikkers op 4 leerlingenkenmerken - per onderwijsvorm, graad en leerjaar voor Gistel

Behoort tot Belfius-cluster: Weinig verstedelijkte gemeenten met demografische achteruitgang (Cluster V6)

Secundair onderwijs

Geen tabel omwille van het privacy-aspect (zie toelichting).

Naar inhoudsopgave

2011 - 2012 Aandeel leerlingen dat op 0, 1, 2, 3 of 4 leerlingenkenmerken aantikt voor Gistel

Behoort tot Belfius-cluster: Weinig verstedelijkte gemeenten met demografische achteruitgang (Cluster V6)

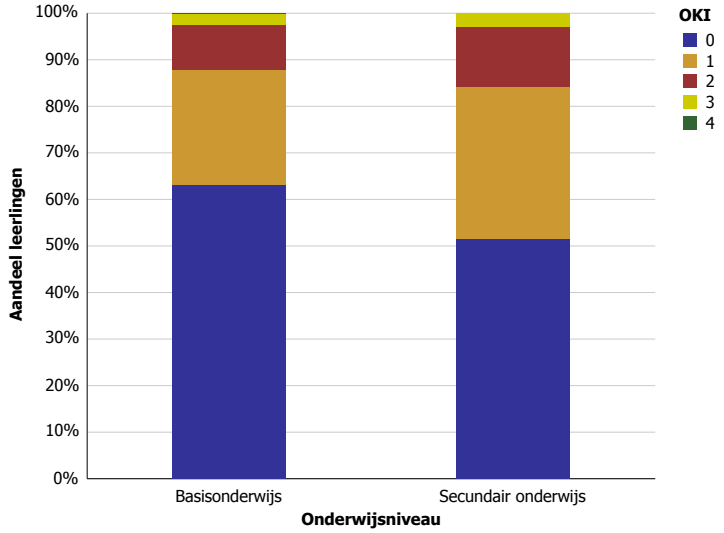

Naar inhoudsopgave

Glabbeek

2011 - 2012 Gemiddelde OKI en percentage aantikkers op 4 leerlingenkenmerken - per graad en leerjaar voor Glabbeek

Behoort tot Belfius-cluster: Kleine agrarische gemeenten (Cluster V9)

Basisonderwijs

Niveau	Leerjaar	Gemiddelde OKI	Thuistaal	Opleidingsniveau moeder	Buurt	Schooltoelage	Aantal leerlingen
Kleuteronderwijs		0,21	3,96%	10,13%	1,32%	5,29%	227
Kleuteronderwijs		**0,21**	**3,96%**	**10,13%**	**1,32%**	**5,29%**	**227**
Lager onderwijs	1e leerjaar	0,29	1,54%	10,77%	3,08%	13,85%	65
	2e leerjaar	0,20	3,57%	8,93%	0,00%	7,14%	56
	3e leerjaar	0,16	3,45%	6,90%	0,00%	5,17%	58
	4e leerjaar	0,13	1,47%	5,88%	0,00%	5,88%	68
	5e leerjaar	0,31	3,70%	14,81%	3,70%	9,26%	54
	6e leerjaar	0,25	1,64%	9,84%	3,28%	9,84%	61
Lager onderwijs		**0,22**	**2,49%**	**9,39%**	**1,66%**	**8,56%**	**362**
Totaal		**0,22**	**3,06%**	**9,68%**	**1,53%**	**7,30%**	**589**

Secundair onderwijs

Graad	Gemiddelde OKI	Thuistaal	Opleidingsniveau moeder	Buurt	Schooltoelage	Aantal leerlingen
1e graad	0,22	0,83%	10,00%	1,67%	10,00%	120
2de graad	0,34	3,85%	12,31%	3,08%	14,62%	130
3de graad	0,21	0,00%	10,74%	0,00%	10,74%	121
Modulair onderwijs	0,50	0,00%	33,33%	0,00%	16,67%	12
Totaal	**0,27**	**1,57%**	**11,75%**	**1,57%**	**12,01%**	**383**

Aangepaste tabel omwille van het privacy-aspect (zie toelichting).

Naar inhoudsopgave

2011 - 2012 Gemiddelde OKI en percentage aantikkers op 4 leerlingenkenmerken - per net, graad en leerjaar voor Glabbeek

Behoort tot Belfius-cluster: Kleine agrarische gemeenten (Cluster V9)

Basisonderwijs

Onderwijsnet	Niveau	Gemiddelde OKI	Thuistaal	Opleidingsniveau moeder	Buurt	Schooltoelage	Aantal leerlingen
Gemeenschapsonderwijs	Kleuteronderwijs	0,38	0,00%	12,50%	12,50%	12,50%	8
	Lager onderwijs	0,57	0,00%	28,57%	9,52%	19,05%	21
Gemeenschapsonderwijs		**0,52**	**0,00%**	**24,14%**	**10,34%**	**17,24%**	**29**
Gesubsidieerd vrij onderwijs	Kleuteronderwijs	0,17	2,36%	8,66%	1,57%	4,72%	127
	Lager onderwijs	0,15	1,37%	6,39%	1,37%	5,94%	219
Gesubsidieerd vrij onderwijs		**0,16**	**1,73%**	**7,23%**	**1,45%**	**5,49%**	**346**
Gesubsidieerd officieel onderwijs	Kleuteronderwijs	0,24	6,52%	11,96%	0,00%	5,43%	92
	Lager onderwijs	0,29	4,92%	11,48%	0,82%	11,48%	122
Gesubsidieerd officieel onderwijs		**0,27**	**5,61%**	**11,68%**	**0,47%**	**8,88%**	**214**
Totaal		**0,22**	**3,06%**	**9,68%**	**1,53%**	**7,30%**	**589**

Aangepaste tabel omwille van het privacy-aspect (zie toelichting).

Secundair onderwijs

Onderwijsnet	Gemiddelde OKI	Thuistaal	Opleidingsniveau moeder	Buurt	Schooltoelage	Aantal leerlingen
Gemeenschapsonderwijs	0,37	0,00%	16,00%	2,67%	18,67%	75
Gesubsidieerd vrij onderwijs	0,18	0,36%	6,57%	1,46%	9,12%	274
Gesubsidieerd officieel onderwijs	0,79	14,71%	44,12%	0,00%	20,59%	34
Totaal	**0,27**	**1,57%**	**11,75%**	**1,57%**	**12,01%**	**383**

Aangepaste tabel omwille van het privacy-aspect (zie toelichting).

Naar inhoudsopgave

2011 - 2012 Gemiddelde OKI en percentage aantikkers op 4 leerlingenkenmerken - per onderwijsvorm, graad en leerjaar voor Glabbeek

Behoort tot Belfius-cluster: Kleine agrarische gemeenten (Cluster V9)

Secundair onderwijs

Onderwijsvorm*	Gemiddelde OKI	Thuistaal	Opleidingsniveau moeder	Buurt	Schooltoelage	Aantal leerlingen
1e graad	0,22	0,83%	10,00%	1,67%	10,00%	120
ASO	0,11	0,78%	1,56%	1,56%	7,03%	128
TSO	0,28	0,00%	10,14%	1,45%	15,94%	69
BSO	0,67	6,56%	36,07%	1,64%	22,95%	61
KSO	0,40	0,00%	40,00%	0,00%	0,00%	5
Totaal	**0,27**	**1,57%**	**11,75%**	**1,57%**	**12,01%**	**383**

Aangepaste tabel omwille van het privacy-aspect (zie toelichting).
* Om praktische redenen worden in deze aangepaste tabel de onthaalklas, 1ste graad en DBSO bij de onderwijsvormen vermeld.

Naar inhoudsopgave

2011 - 2012 Aandeel leerlingen dat op 0, 1, 2, 3 of 4 leerlingenkenmerken aantikt voor Glabbeek

Behoort tot Belfius-cluster: Kleine agrarische gemeenten (Cluster V9)

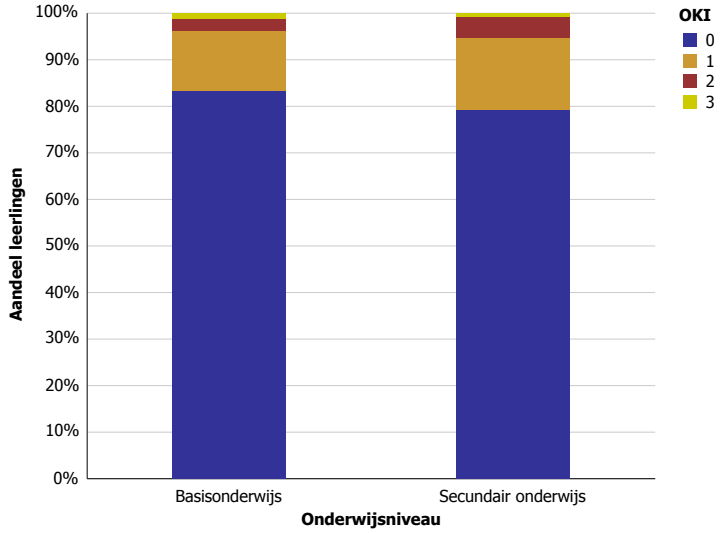

Naar inhoudsopgave

Gooik

2011 - 2012 Gemiddelde OKI en percentage aantikkers op 4 leerlingenkenmerken - per graad en leerjaar voor Gooik

Behoort tot Belfius-cluster: Kleine agrarische gemeenten (Cluster V9)

Basisonderwijs

Niveau	Leerjaar	Gemiddelde OKI	Thuistaal	Opleidingsniveau moeder	Buurt	Schooltoelage	Aantal leerlingen
Kleuteronderwijs		0,28	5,83%	11,04%	1,23%	9,82%	326
Kleuteronderwijs		**0,28**	**5,83%**	**11,04%**	**1,23%**	**9,82%**	**326**
Lager onderwijs	1e leerjaar	0,28	5,94%	7,92%	1,98%	11,88%	101
	2e leerjaar	0,32	9,90%	8,91%	0,00%	12,87%	101
	3e leerjaar	0,26	9,52%	5,95%	0,00%	10,71%	84
	4e leerjaar	0,26	4,26%	11,70%	0,00%	9,57%	94
	5e leerjaar	0,25	7,34%	9,17%	1,83%	6,42%	109
	6e leerjaar	0,24	5,00%	5,00%	2,50%	11,25%	80
Lager onderwijs		**0,27**	**7,03%**	**8,26%**	**1,05%**	**10,37%**	**569**
Totaal		**0,27**	**6,59%**	**9,27%**	**1,12%**	**10,17%**	**895**

Secundair onderwijs

Gemiddelde OKI	Thuistaal	Opleidingsniveau moeder	Buurt	Schooltoelage	Aantal leerlingen
0,32	4,43%	12,29%	0,71%	14,43%	700

Aangepaste tabel omwille van het privacy-aspect (zie toelichting).

Naar inhoudsopgave

2011 - 2012 Gemiddelde OKI en percentage aantikkers op 4 leerlingenkenmerken - per net, graad en leerjaar voor Gooik

Behoort tot Belfius-cluster: Kleine agrarische gemeenten (Cluster V9)

Basisonderwijs

Onderwijsnet	Niveau	Gemiddelde OKI	Thuistaal	Opleidingsniveau moeder	Buurt	Schooltoelage	Aantal leerlingen
Gemeenschapsonderwijs	Kleuteronderwijs	0,18	0,00%	9,09%	0,00%	9,09%	11
	Lager onderwijs	0,21	12,50%	0,00%	4,17%	4,17%	24
Gemeenschapsonderwijs		**0,20**	**8,57%**	**2,86%**	**2,86%**	**5,71%**	**35**
Gesubsidieerd vrij onderwijs	Kleuteronderwijs	0,28	7,21%	10,81%	0,45%	9,91%	222
	Lager onderwijs	0,25	7,04%	7,92%	1,17%	9,09%	341
Gesubsidieerd vrij onderwijs		**0,26**	**7,10%**	**9,06%**	**0,89%**	**9,41%**	**563**
Gesubsidieerd officieel onderwijs	Kleuteronderwijs	0,28	3,23%	11,83%	3,23%	9,68%	93
	Lager onderwijs	0,30	6,37%	9,80%	0,49%	13,24%	204
Gesubsidieerd officieel onderwijs		**0,29**	**5,39%**	**10,44%**	**1,35%**	**12,12%**	**297**
Totaal		**0,27**	**6,59%**	**9,27%**	**1,12%**	**10,17%**	**895**

Aangepaste tabel omwille van het privacy-aspect (zie toelichting).

Secundair onderwijs

Onderwijsnet	Gemiddelde OKI	Thuistaal	Opleidingsniveau moeder	Buurt	Schooltoelage	Aantal leerlingen
Gemeenschapsonderwijs	0,54	8,05%	22,99%	1,15%	21,84%	87
Gesubsidieerd vrij onderwijs	0,27	3,93%	9,74%	0,68%	12,99%	585
Gesubsidieerd officieel onderwijs	0,57	3,57%	32,14%	0,00%	21,43%	28
Totaal	**0,32**	**4,43%**	**12,29%**	**0,71%**	**14,43%**	**700**

Aangepaste tabel omwille van het privacy-aspect (zie toelichting).

Naar inhoudsopgave

2011 - 2012 Gemiddelde OKI en percentage aantikkers op 4 leerlingenkenmerken - per onderwijsvorm, graad en leerjaar voor Gooik

Behoort tot Belfius-cluster: Kleine agrarische gemeenten (Cluster V9)

Secundair onderwijs

Geen tabel omwille van het privacy-aspect (zie toelichting).

Naar inhoudsopgave

2011 - 2012 Aandeel leerlingen dat op 0, 1, 2, 3 of 4 leerlingenkenmerken aantikt voor Gooik

Behoort tot Belfius-cluster: Kleine agrarische gemeenten (Cluster V9)

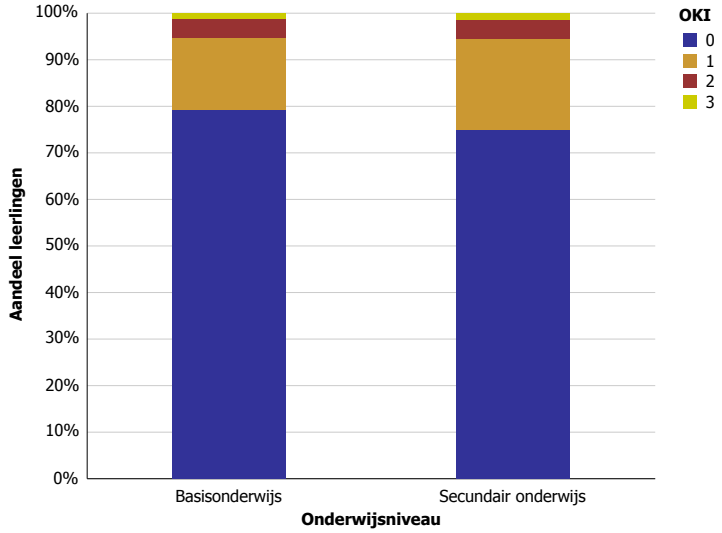

Naar inhoudsopgave

Grimbergen

2011 - 2012 Gemiddelde OKI en percentage aantikkers op 4 leerlingenkenmerken - per graad en leerjaar voor Grimbergen

Behoort tot Belfius-cluster: Agglomeratiegemeenten met tertiaire activiteit (Cluster V10)

Basisonderwijs

Niveau	Leerjaar	Gemiddelde OKI	Thuistaal	Opleidingsniveau moeder	Buurt	Schooltoelage	Aantal leerlingen
Kleuteronderwijs		0,96	34,50%	14,79%	32,43%	14,31%	1.258
Kleuteronderwijs		**0,96**	**34,50%**	**14,79%**	**32,43%**	**14,31%**	**1.258**
Lager onderwijs	1e leerjaar	0,96	33,33%	16,23%	31,88%	14,78%	345
	2e leerjaar	0,88	31,25%	14,58%	26,79%	14,58%	336
	3e leerjaar	0,76	24,75%	10,23%	28,05%	12,87%	303
	4e leerjaar	0,72	21,77%	12,93%	25,51%	11,56%	294
	5e leerjaar	0,75	25,18%	12,77%	22,99%	13,50%	274
	6e leerjaar	0,72	18,35%	12,95%	29,14%	11,51%	278
Lager onderwijs		**0,81**	**26,17%**	**13,39%**	**27,54%**	**13,22%**	**1.830**
Totaal		**0,87**	**29,57%**	**13,96%**	**29,53%**	**13,67%**	**3.088**

Secundair onderwijs

Gemiddelde OKI	Thuistaal	Opleidingsniveau moeder	Buurt	Schooltoelage	Aantal leerlingen
0,74	15,40%	15,62%	28,05%	15,01%	1.825

Aangepaste tabel omwille van het privacy-aspect (zie toelichting).

Naar inhoudsopgave

2011 - 2012 Gemiddelde OKI en percentage aantikkers op 4 leerlingenkenmerken - per net, graad en leerjaar voor Grimbergen

Behoort tot Belfius-cluster: Agglomeratiegemeenten met tertiaire activiteit (Cluster V10)

Basisonderwijs

Onderwijsnet	Niveau	Leerjaar	Gemiddelde OKI	Thuistaal	Opleidingsniveau moeder	Buurt	Schooltoelage	Aantal leerlingen
Gemeenschapsonderwijs	Kleuteronderwijs		0,91	36,31%	19,64%	19,64%	15,48%	168
	Kleuteronderwijs		**0,91**	**36,31%**	**19,64%**	**19,64%**	**15,48%**	**168**
	Lager onderwijs	1e leerjaar	0,85	27,27%	20,00%	20,00%	18,18%	55
		2e leerjaar	1,02	40,00%	20,00%	21,67%	20,00%	60
		3e leerjaar	0,80	31,82%	18,18%	11,36%	18,18%	44
		4e leerjaar	0,71	20,00%	12,73%	27,27%	10,91%	55
		5e leerjaar	0,77	25,00%	21,15%	13,46%	17,31%	52
		6e leerjaar	0,71	20,00%	18,18%	21,82%	10,91%	55
	Lager onderwijs		**0,81**	**27,41%**	**18,38%**	**19,63%**	**15,89%**	**321**
Gemeenschapsonderwijs			**0,85**	**30,47%**	**18,81%**	**19,63%**	**15,75%**	**489**
Gesubsidieerd vrij onderwijs	Kleuteronderwijs		0,81	29,24%	11,91%	29,60%	10,29%	554
	Kleuteronderwijs		**0,81**	**29,24%**	**11,91%**	**29,60%**	**10,29%**	**554**
	Lager onderwijs	1e leerjaar	0,70	28,38%	10,81%	24,32%	6,76%	148
		2e leerjaar	0,74	27,74%	11,68%	23,36%	10,95%	137
		3e leerjaar	0,72	26,09%	6,52%	26,09%	12,32%	138
		4e leerjaar	0,64	25,00%	6,67%	21,67%	10,83%	120
		5e leerjaar	0,60	23,14%	7,44%	22,31%	7,44%	121
		6e leerjaar	0,65	14,52%	10,48%	29,84%	10,48%	124
	Lager onderwijs		**0,68**	**24,37%**	**9,01%**	**24,62%**	**9,77%**	**788**
Gesubsidieerd vrij onderwijs			**0,73**	**26,38%**	**10,21%**	**26,68%**	**9,99%**	**1.342**
Gesubsidieerd officieel onderwijs	Kleuteronderwijs		1,13	39,37%	16,23%	39,37%	18,10%	536
	Kleuteronderwijs		**1,13**	**39,37%**	**16,23%**	**39,37%**	**18,10%**	**536**
	Lager onderwijs	1e leerjaar	1,27	40,85%	20,42%	44,37%	21,83%	142
		2e leerjaar	0,94	30,94%	15,11%	32,37%	15,83%	139
		3e leerjaar	0,80	20,66%	11,57%	36,36%	11,57%	121
		4e leerjaar	0,80	19,33%	19,33%	28,57%	12,61%	119
		5e leerjaar	0,92	27,72%	14,85%	28,71%	18,81%	101
		6e leerjaar	0,81	22,22%	13,13%	32,32%	13,13%	99
	Lager onderwijs		**0,94**	**27,60%**	**15,95%**	**34,26%**	**15,81%**	**721**
Gesubsidieerd officieel onderwijs			**1,02**	**32,62%**	**16,07%**	**36,44%**	**16,79%**	**1.257**
Totaal			**0,87**	**29,57%**	**13,96%**	**29,53%**	**13,67%**	**3.088**

Secundair onderwijs

Onderwijsnet	Gemiddelde OKI	Thuistaal	Opleidingsniveau moeder	Buurt	Schooltoelage	Aantal leerlingen
Gemeenschapsonderwijs	0,90	21,17%	18,40%	33,71%	16,29%	614
Gesubsidieerd vrij onderwijs	0,66	12,65%	13,83%	25,11%	14,29%	1.099
Gesubsidieerd officieel onderwijs	0,70	10,71%	17,86%	25,89%	15,18%	112
Totaal	**0,74**	**15,40%**	**15,62%**	**28,05%**	**15,01%**	**1.825**

Aangepaste tabel omwille van het privacy-aspect (zie toelichting).

Naar inhoudsopgave

2011 - 2012 Gemiddelde OKI en percentage aantikkers op 4 leerlingenkenmerken - per onderwijsvorm, graad en leerjaar voor Grimbergen

Behoort tot Belfius-cluster: Agglomeratiegemeenten met tertiaire activiteit (Cluster V10)

Secundair onderwijs

Geen tabel omwille van het privacy-aspect (zie toelichting).

Naar inhoudsopgave

2011 - 2012 Aandeel leerlingen dat op 0, 1, 2, 3 of 4 leerlingenkenmerken aantikt voor Grimbergen

Behoort tot Belfius-cluster: Agglomeratiegemeenten met tertiaire activiteit (Cluster V10)

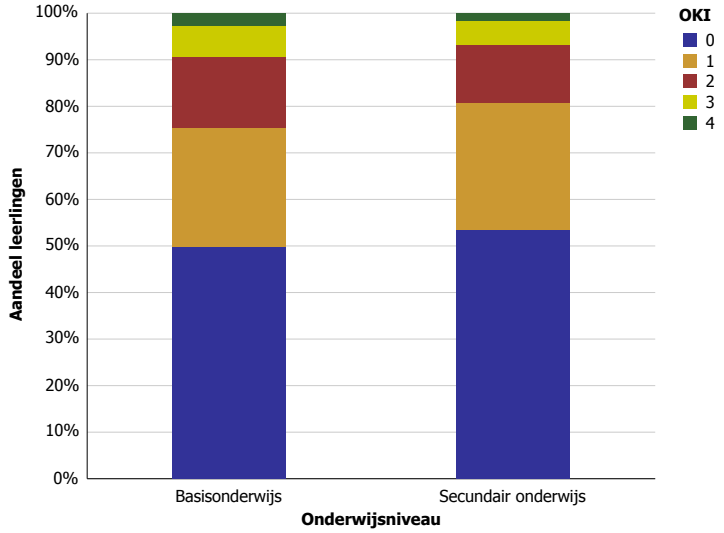

Naar inhoudsopgave

Grobbendonk

2011 - 2012 Gemiddelde OKI en percentage aantikkers op 4 leerlingenkenmerken - per graad en leerjaar voor Grobbendonk

Behoort tot Belfius-cluster: Verstedelijkte plattelandsgemeenten met industriële activiteit en demografische groei (Cluster V13)

Basisonderwijs

Niveau	Leerjaar	Gemiddelde OKI	Thuistaal	Opleidingsniveau moeder	Buurt	Schooltoelage	Aantal leerlingen
Kleuteronderwijs		0,34	3,60%	14,68%	3,60%	12,47%	361
Kleuteronderwijs		**0,34**	**3,60%**	**14,68%**	**3,60%**	**12,47%**	**361**
Lager onderwijs	1e leerjaar	0,32	4,17%	12,50%	1,67%	13,33%	120
	2e leerjaar	0,41	2,35%	14,12%	5,88%	18,82%	85
	3e leerjaar	0,33	0,92%	10,09%	0,92%	19,27%	109
	4e leerjaar	0,42	2,97%	14,85%	1,98%	21,78%	101
	5e leerjaar	0,30	0,88%	11,50%	1,77%	15,93%	113
	6e leerjaar	0,29	0,85%	6,78%	0,85%	20,34%	118
Lager onderwijs		**0,34**	**2,01%**	**11,46%**	**2,01%**	**18,11%**	**646**
Totaal		**0,34**	**2,58%**	**12,61%**	**2,58%**	**16,09%**	**1.007**

Secundair onderwijs

Gemiddelde OKI	Thuistaal	Opleidingsniveau moeder	Buurt	Schooltoelage	Aantal leerlingen
0,37	2,60%	16,45%	0,71%	17,16%	845

Aangepaste tabel omwille van het privacy-aspect (zie toelichting).

Naar inhoudsopgave

2011 - 2012 Gemiddelde OKI en percentage aantikkers op 4 leerlingenkenmerken - per net, graad en leerjaar voor Grobbendonk

Behoort tot Belfius-cluster: Verstedelijkte plattelandsgemeenten met industriële activiteit en demografische groei (Cluster V13)

Basisonderwijs

Onderwijsnet	Niveau	Gemiddelde OKI	Thuistaal	Opleidingsniveau moeder	Buurt	Schooltoelage	Aantal leerlingen
Gemeenschapsonderwijs	Kleuteronderwijs	0,80	4,00%	32,00%	12,00%	32,00%	25
	Lager onderwijs	0,91	6,38%	34,04%	8,51%	42,55%	47
Gemeenschapsonderwijs		**0,88**	**5,56%**	**33,33%**	**9,72%**	**38,89%**	**72**
Gesubsidieerd vrij onderwijs	Kleuteronderwijs	0,21	3,26%	8,15%	1,63%	8,15%	184
	Lager onderwijs	0,20	1,75%	7,31%	1,46%	9,06%	342
Gesubsidieerd vrij onderwijs		**0,20**	**2,28%**	**7,60%**	**1,52%**	**8,75%**	**526**
Gesubsidieerd officieel onderwijs	Kleuteronderwijs	0,43	3,95%	19,74%	4,61%	14,47%	152
	Lager onderwijs	0,42	1,56%	12,84%	1,56%	25,68%	257
Gesubsidieerd officieel onderwijs		**0,43**	**2,44%**	**15,40%**	**2,69%**	**21,52%**	**409**
Totaal		**0,34**	**2,58%**	**12,61%**	**2,58%**	**16,09%**	**1.007**

Aangepaste tabel omwille van het privacy-aspect (zie toelichting).

Secundair onderwijs

Onderwijsnet	Gemiddelde OKI	Thuistaal	Opleidingsniveau moeder	Buurt	Schooltoelage	Aantal leerlingen
Gemeenschapsonderwijs	0,68	9,23%	24,62%	6,15%	27,69%	65
Gesubsidieerd vrij onderwijs	0,33	2,22%	14,70%	0,28%	15,40%	721
Gesubsidieerd officieel onderwijs	0,56	0,00%	28,81%	0,00%	27,12%	59
Totaal	**0,37**	**2,60%**	**16,45%**	**0,71%**	**17,16%**	**845**

Aangepaste tabel omwille van het privacy-aspect (zie toelichting).

Naar inhoudsopgave

2011 - 2012 Gemiddelde OKI en percentage aantikkers op 4 leerlingenkenmerken - per onderwijsvorm, graad en leerjaar voor Grobbendonk

Behoort tot Belfius-cluster: Verstedelijkte plattelandsgemeenten met industriële activiteit en demografische groei (Cluster V13)

Secundair onderwijs

Geen tabel omwille van het privacy-aspect (zie toelichting).

Naar inhoudsopgave

2011 - 2012 Aandeel leerlingen dat op 0, 1, 2, 3 of 4 leerlingenkenmerken aantikt voor Grobbendonk

Behoort tot Belfius-cluster: Verstedelijkte plattelandsgemeenten met industriële activiteit en demografische groei (Cluster V13)

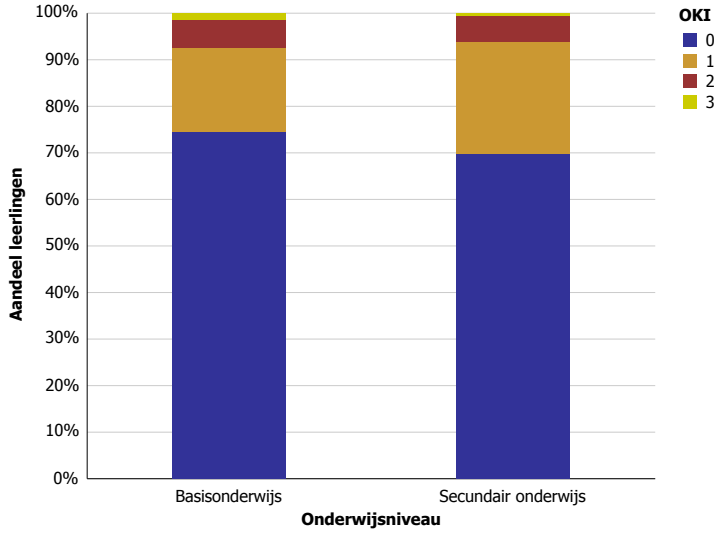

Naar inhoudsopgave

Haacht

2011 - 2012 Gemiddelde OKI en percentage aantikkers op 4 leerlingenkenmerken - per graad en leerjaar voor Haacht

Behoort tot Belfius-cluster: Woongemeenten in de stadsrand (Cluster V1)

Basisonderwijs

Niveau	Leerjaar	Gemiddelde OKI	Thuistaal	Opleidingsniveau moeder	Buurt	Schooltoelage	Aantal leerlingen
Kleuteronderwijs		0,16	3,20%	5,72%	0,84%	6,23%	594
Kleuteronderwijs		**0,16**	**3,20%**	**5,72%**	**0,84%**	**6,23%**	**594**
Lager onderwijs	1e leerjaar	0,21	2,65%	9,27%	1,99%	7,28%	151
	2e leerjaar	0,25	7,53%	8,90%	2,05%	6,85%	146
	3e leerjaar	0,18	1,25%	5,00%	1,25%	10,00%	160
	4e leerjaar	0,21	2,07%	8,97%	0,69%	8,97%	145
	5e leerjaar	0,21	1,48%	10,37%	0,74%	8,89%	135
	6e leerjaar	0,14	0,68%	6,80%	0,00%	6,80%	147
Lager onderwijs		**0,20**	**2,60%**	**8,14%**	**1,13%**	**8,14%**	**884**
Totaal		**0,18**	**2,84%**	**7,17%**	**1,01%**	**7,37%**	**1.478**

Secundair onderwijs

Graad	Leerjaar	Gemiddelde OKI	Thuistaal	Opleidingsniveau moeder	Buurt	Schooltoelage	Aantal leerlingen
1e graad	1e leerjaar	0,31	3,57%	9,52%	0,00%	17,86%	168
	2e leerjaar	0,30	3,09%	7,41%	0,62%	18,52%	162
1e graad		**0,30**	**3,33%**	**8,48%**	**0,30%**	**18,18%**	**330**
2de graad	1e leerjaar	0,27	1,49%	10,40%	0,00%	14,85%	202
	2e leerjaar	0,29	2,92%	11,11%	0,58%	14,04%	171
2de graad		**0,28**	**2,14%**	**10,72%**	**0,27%**	**14,48%**	**373**
3de graad	1e leerjaar	0,23	1,84%	7,36%	0,00%	13,50%	163
	2e leerjaar	0,31	2,47%	10,49%	1,23%	17,28%	162
	3e leerjaar	0,75	8,33%	25,00%	0,00%	41,67%	12
	Se-n-Se	0,43	0,00%	14,29%	0,00%	28,57%	7
3de graad		**0,29**	**2,33%**	**9,59%**	**0,58%**	**16,57%**	**344**
Modulair onderwijs		0,50	4,17%	16,67%	0,00%	29,17%	24
Modulair onderwijs		**0,50**	**4,17%**	**16,67%**	**0,00%**	**29,17%**	**24**
DBSO		0,80	10,00%	20,00%	20,00%	30,00%	10
DBSO		**0,80**	**10,00%**	**20,00%**	**20,00%**	**30,00%**	**10**
Totaal		**0,30**	**2,68%**	**9,90%**	**0,56%**	**16,74%**	**1.081**

Naar inhoudsopgave

2011 - 2012 Gemiddelde OKI en percentage aantikkers op 4 leerlingenkenmerken - per net, graad en leerjaar voor Haacht

Behoort tot Belfius-cluster: Woongemeenten in de stadsrand (Cluster V1)

Basisonderwijs

Onderwijsnet	Niveau	Gemiddelde OKI	Thuistaal	Opleidingsniveau moeder	Buurt	Schooltoelage	Aantal leerlingen
Gemeenschapsonderwijs	Kleuteronderwijs	0,25	5,00%	5,00%	10,00%	5,00%	20
	Lager onderwijs	0,25	9,38%	3,12%	3,12%	9,38%	32
Gemeenschapsonderwijs		**0,25**	**7,69%**	**3,85%**	**5,77%**	**7,69%**	**52**
Gesubsidieerd vrij onderwijs	Kleuteronderwijs	0,15	2,72%	6,28%	0,21%	5,86%	478
	Lager onderwijs	0,18	1,98%	7,10%	1,49%	7,26%	606
Gesubsidieerd vrij onderwijs		**0,17**	**2,31%**	**6,73%**	**0,92%**	**6,64%**	**1.084**
Gesubsidieerd officieel onderwijs	Kleuteronderwijs	0,19	5,21%	3,12%	2,08%	8,33%	96
	Lager onderwijs	0,25	3,25%	11,38%	0,00%	10,16%	246
Gesubsidieerd officieel onderwijs		**0,23**	**3,80%**	**9,06%**	**0,58%**	**9,65%**	**342**
Totaal		**0,18**	**2,84%**	**7,17%**	**1,01%**	**7,37%**	**1.478**

Aangepaste tabel omwille van het privacy-aspect (zie toelichting).

Secundair onderwijs

Onderwijsnet	Gemiddelde OKI	Thuistaal	Opleidingsniveau moeder	Buurt	Schooltoelage	Aantal leerlingen
Gemeenschapsonderwijs	0,44	3,30%	17,45%	0,47%	23,11%	212
Gesubsidieerd vrij onderwijs	0,25	2,59%	7,19%	0,59%	14,39%	848
Gesubsidieerd officieel onderwijs	0,90	0,00%	42,86%	0,00%	47,62%	21
Totaal	**0,30**	**2,68%**	**9,90%**	**0,56%**	**16,74%**	**1.081**

Aangepaste tabel omwille van het privacy-aspect (zie toelichting).

Naar inhoudsopgave

2011 - 2012 Gemiddelde OKI en percentage aantikkers op 4 leerlingenkenmerken - per onderwijsvorm, graad en leerjaar voor Haacht

Behoort tot Belfius-cluster: Woongemeenten in de stadsrand (Cluster V1)

Secundair onderwijs

Onderwijsvorm	Graad	Gemiddelde OKI	Thuistaal	Opleidingsniveau moeder	Buurt	Schooltoelage	Aantal leerlingen
	1e graad	0,30	3,33%	8,48%	0,30%	18,18%	330
ASO	2de graad	0,15	1,90%	3,81%	0,00%	9,52%	210
	3de graad	0,16	2,90%	2,90%	0,72%	9,42%	138
ASO		**0,16**	**2,30%**	**3,45%**	**0,29%**	**9,48%**	**348**
TSO	2de graad	0,30	0,88%	12,39%	0,00%	16,81%	113
	3de graad	0,24	0,79%	7,14%	0,00%	15,87%	126
TSO		**0,27**	**0,84%**	**9,62%**	**0,00%**	**16,32%**	**239**
BSO	2de graad	0,78	6,67%	37,78%	2,22%	31,11%	45
	3de graad	0,64	4,17%	27,78%	1,39%	30,56%	72
	Modulair onderwijs	0,50	4,17%	16,67%	0,00%	29,17%	24
BSO		**0,66**	**4,96%**	**29,08%**	**1,42%**	**30,50%**	**141**
KSO	2de graad	0,40	0,00%	20,00%	0,00%	20,00%	5
	3de graad	0,25	0,00%	0,00%	0,00%	25,00%	8
KSO		**0,31**	**0,00%**	**7,69%**	**0,00%**	**23,08%**	**13**
	DBSO	0,80	10,00%	20,00%	20,00%	30,00%	10
Totaal		**0,30**	**2,68%**	**9,90%**	**0,56%**	**16,74%**	**1.081**

Aangepaste tabel omwille van het privacy-aspect (zie toelichting).

Naar inhoudsopgave

2011 - 2012 Aandeel leerlingen dat op 0, 1, 2, 3 of 4 leerlingenkenmerken aantikt voor Haacht

Behoort tot Belfius-cluster: Woongemeenten in de stadsrand (Cluster V1)

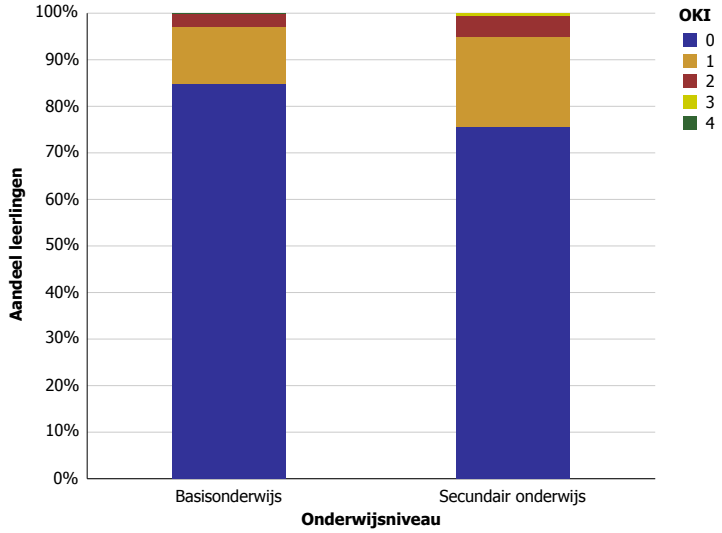

Naar inhoudsopgave

Haaltert

2011 - 2012 Gemiddelde OKI en percentage aantikkers op 4 leerlingenkenmerken - per graad en leerjaar voor Haaltert

Behoort tot Belfius-cluster: Weinig verstedelijkte gemeenten met demografische achteruitgang (Cluster V6)

Basisonderwijs

Niveau	Leerjaar	Gemiddelde OKI	Thuistaal	Opleidingsniveau moeder	Buurt	Schooltoelage	Aantal leerlingen
Kleuteronderwijs		0,35	5,43%	12,29%	8,71%	9,00%	700
Kleuteronderwijs		**0,35**	**5,43%**	**12,29%**	**8,71%**	**9,00%**	**700**
Lager onderwijs	1e leerjaar	0,44	7,51%	14,08%	7,98%	14,08%	213
	2e leerjaar	0,37	5,52%	11,05%	6,63%	13,81%	181
	3e leerjaar	0,40	6,94%	13,89%	7,64%	11,11%	144
	4e leerjaar	0,48	6,00%	16,67%	7,33%	18,00%	150
	5e leerjaar	0,42	7,86%	15,00%	6,43%	12,86%	140
	6e leerjaar	0,45	6,02%	15,04%	5,26%	18,05%	133
Lager onderwijs		**0,43**	**6,66%**	**14,15%**	**6,97%**	**14,57%**	**961**
Totaal		**0,40**	**6,14%**	**13,37%**	**7,71%**	**12,22%**	**1.661**

Secundair onderwijs

Gemiddelde OKI	Thuistaal	Opleidingsniveau moeder	Buurt	Schooltoelage	Aantal leerlingen
0,50	3,32%	20,66%	5,48%	20,84%	1.113

Aangepaste tabel omwille van het privacy-aspect (zie toelichting).

Naar inhoudsopgave

2011 - 2012 Gemiddelde OKI en percentage aantikkers op 4 leerlingenkenmerken - per net, graad en leerjaar voor Haaltert

Behoort tot Belfius-cluster: Weinig verstedelijkte gemeenten met demografische achteruitgang (Cluster V6)

Basisonderwijs

Onderwijsnet	Niveau	Leerjaar	Gemiddelde OKI	Thuistaal	Opleidingsniveau moeder	Buurt	Schooltoelage	Aantal leerlingen
Gemeenschapsonderwijs	Kleuteronderwijs		0,56	9,77%	21,80%	9,02%	15,04%	133
	Kleuteronderwijs		**0,56**	**9,77%**	**21,80%**	**9,02%**	**15,04%**	**133**
	Lager onderwijs	1e leerjaar	0,62	18,92%	16,22%	2,70%	24,32%	37
		2e leerjaar	0,74	8,57%	28,57%	5,71%	31,43%	35
		3e leerjaar	0,72	8,33%	30,56%	11,11%	22,22%	36
		4e leerjaar	0,93	10,34%	34,48%	13,79%	34,48%	29
		5e leerjaar	0,68	8,00%	32,00%	16,00%	12,00%	25
		6e leerjaar	0,68	7,14%	17,86%	7,14%	35,71%	28
	Lager onderwijs		**0,73**	**10,53%**	**26,32%**	**8,95%**	**26,84%**	**190**
Gemeenschapsonderwijs			**0,66**	**10,22%**	**24,46%**	**8,98%**	**21,98%**	**323**
Gesubsidieerd vrij onderwijs	Kleuteronderwijs		0,30	4,78%	10,13%	8,41%	7,07%	523
	Kleuteronderwijs		**0,30**	**4,78%**	**10,13%**	**8,41%**	**7,07%**	**523**
	Lager onderwijs	1e leerjaar	0,42	5,03%	15,09%	8,81%	11,95%	159
		2e leerjaar	0,26	4,32%	6,47%	6,47%	8,63%	139
		3e leerjaar	0,28	7,29%	8,33%	6,25%	6,25%	96
		4e leerjaar	0,37	5,36%	12,50%	6,25%	12,50%	112
		5e leerjaar	0,34	7,41%	11,11%	3,70%	12,04%	108
		6e leerjaar	0,39	5,10%	15,31%	5,10%	12,24%	98
	Lager onderwijs		**0,34**	**5,62%**	**11,52%**	**6,32%**	**10,67%**	**712**
Gesubsidieerd vrij onderwijs			**0,33**	**5,26%**	**10,93%**	**7,21%**	**9,15%**	**1.235**
Gesubsidieerd officieel onderwijs	Kleuteronderwijs		0,34	0,00%	9,09%	11,36%	13,64%	44
	Kleuteronderwijs		**0,34**	**0,00%**	**9,09%**	**11,36%**	**13,64%**	**44**
	Lager onderwijs	1e leerjaar	0,29	5,88%	0,00%	11,76%	11,76%	17
		2e leerjaar	0,71	14,29%	14,29%	14,29%	28,57%	7
		3e leerjaar	0,33	0,00%	8,33%	8,33%	16,67%	12
		4e leerjaar	0,44	0,00%	11,11%	0,00%	33,33%	9
		5e leerjaar	0,71	14,29%	14,29%	14,29%	28,57%	7
		6e leerjaar	0,43	14,29%	0,00%	0,00%	28,57%	7
	Lager onderwijs		**0,44**	**6,78%**	**6,78%**	**8,47%**	**22,03%**	**59**
Gesubsidieerd officieel onderwijs			**0,40**	**3,88%**	**7,77%**	**9,71%**	**18,45%**	**103**
Totaal			**0,40**	**6,14%**	**13,37%**	**7,71%**	**12,22%**	**1.661**

Secundair onderwijs

Onderwijsnet	Gemiddelde OKI	Thuistaal	Opleidingsniveau moeder	Buurt	Schooltoelage	Aantal leerlingen
Gemeenschapsonderwijs	0,72	5,26%	30,36%	4,45%	31,58%	247
Gesubsidieerd vrij onderwijs	0,42	2,89%	17,09%	5,05%	17,45%	831
Gesubsidieerd officieel onderwijs	0,86	0,00%	37,14%	22,86%	25,71%	35
Totaal	**0,50**	**3,32%**	**20,66%**	**5,48%**	**20,84%**	**1.113**

Aangepaste tabel omwille van het privacy-aspect (zie toelichting).

Naar inhoudsopgave

2011 - 2012 Gemiddelde OKI en percentage aantikkers op 4 leerlingenkenmerken - per onderwijsvorm, graad en leerjaar voor Haaltert

Behoort tot Belfius-cluster: Weinig verstedelijkte gemeenten met demografische achteruitgang (Cluster V6)

Secundair onderwijs

Geen tabel omwille van het privacy-aspect (zie toelichting).

Naar inhoudsopgave

2011 - 2012 Aandeel leerlingen dat op 0, 1, 2, 3 of 4 leerlingenkenmerken aantikt voor Haaltert

Behoort tot Belfius-cluster: Weinig verstedelijkte gemeenten met demografische achteruitgang (Cluster V6)

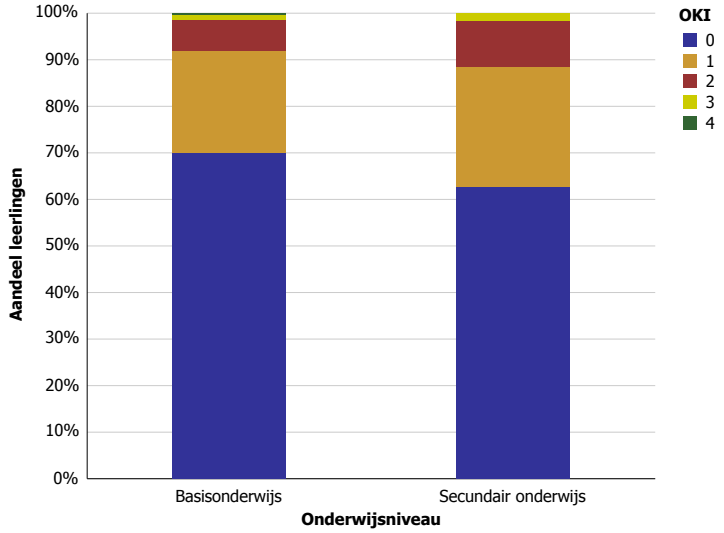

Naar inhoudsopgave

Halen

2011 - 2012 Gemiddelde OKI en percentage aantikkers op 4 leerlingenkenmerken - per graad en leerjaar voor Halen

Behoort tot Belfius-cluster: Landelijke en agrarische gemeenten met industriële activiteit (Cluster V4)

Basisonderwijs

Niveau	Leerjaar	Gemiddelde OKI	Thuistaal	Opleidingsniveau moeder	Buurt	Schooltoelage	Aantal leerlingen
Kleuteronderwijs		0,35	5,41%	12,04%	2,95%	14,50%	407
Kleuteronderwijs		**0,35**	**5,41%**	**12,04%**	**2,95%**	**14,50%**	**407**
Lager onderwijs	1e leerjaar	0,26	4,04%	11,11%	2,02%	9,09%	99
	2e leerjaar	0,36	9,89%	10,99%	1,10%	14,29%	91
	3e leerjaar	0,40	5,19%	12,99%	0,00%	22,08%	77
	4e leerjaar	0,41	5,10%	15,31%	6,12%	14,29%	98
	5e leerjaar	0,24	1,06%	8,51%	0,00%	14,89%	94
	6e leerjaar	0,41	4,30%	16,13%	2,15%	18,28%	93
Lager onderwijs		**0,35**	**4,89%**	**12,50%**	**1,99%**	**15,22%**	**552**
Totaal		**0,35**	**5,11%**	**12,30%**	**2,40%**	**14,91%**	**959**

Secundair onderwijs

Gemiddelde OKI	Thuistaal	Opleidingsniveau moeder	Buurt	Schooltoelage	Aantal leerlingen
0,45	3,40%	15,38%	1,07%	25,22%	559

Aangepaste tabel omwille van het privacy-aspect (zie toelichting).

Naar inhoudsopgave

2011 - 2012 Gemiddelde OKI en percentage aantikkers op 4 leerlingenkenmerken - per net, graad en leerjaar voor Halen

Behoort tot Belfius-cluster: Landelijke en agrarische gemeenten met industriële activiteit (Cluster V4)

Basisonderwijs

Onderwijsnet	Niveau	Gemiddelde OKI	Thuistaal	Opleidingsniveau moeder	Buurt	Schooltoelage	Aantal leerlingen
Gemeenschapsonderwijs	Kleuteronderwijs	0,62	0,00%	31,25%	0,00%	31,25%	16
	Lager onderwijs	0,38	0,00%	26,47%	2,94%	8,82%	34
Gemeenschapsonderwijs		**0,46**	**0,00%**	**28,00%**	**2,00%**	**16,00%**	**50**
Gesubsidieerd vrij onderwijs	Kleuteronderwijs	0,36	5,99%	10,86%	2,25%	16,48%	267
	Lager onderwijs	0,37	7,26%	12,85%	0,56%	15,92%	358
Gesubsidieerd vrij onderwijs		**0,36**	**6,72%**	**12,00%**	**1,28%**	**16,16%**	**625**
Gesubsidieerd officieel onderwijs	Kleuteronderwijs	0,30	4,84%	12,10%	4,84%	8,06%	124
	Lager onderwijs	0,29	0,62%	8,75%	5,00%	15,00%	160
Gesubsidieerd officieel onderwijs		**0,30**	**2,46%**	**10,21%**	**4,93%**	**11,97%**	**284**
Totaal		**0,35**	**5,11%**	**12,30%**	**2,40%**	**14,91%**	**959**

Aangepaste tabel omwille van het privacy-aspect (zie toelichting).

Secundair onderwijs

Onderwijsnet	Gemiddelde OKI	Thuistaal	Opleidingsniveau moeder	Buurt	Schooltoelage	Aantal leerlingen
Gemeenschapsonderwijs	0,72	10,09%	23,85%	2,75%	35,78%	109
Gesubsidieerd vrij onderwijs	0,39	1,81%	13,38%	0,68%	22,90%	441
Gesubsidieerd officieel onderwijs	0,22	0,00%	11,11%	0,00%	11,11%	9
Totaal	**0,45**	**3,40%**	**15,38%**	**1,07%**	**25,22%**	**559**

Aangepaste tabel omwille van het privacy-aspect (zie toelichting).

Naar inhoudsopgave

2011 - 2012 Gemiddelde OKI en percentage aantikkers op 4 leerlingenkenmerken - per onderwijsvorm, graad en leerjaar voor Halen

Behoort tot Belfius-cluster: Landelijke en agrarische gemeenten met industriële activiteit (Cluster V4)

Secundair onderwijs

Geen tabel omwille van het privacy-aspect (zie toelichting).

Naar inhoudsopgave

2011 - 2012 Aandeel leerlingen dat op 0, 1, 2, 3 of 4 leerlingenkenmerken aantikt voor Halen

Behoort tot Belfius-cluster: Landelijke en agrarische gemeenten met industriële activiteit (Cluster V4)

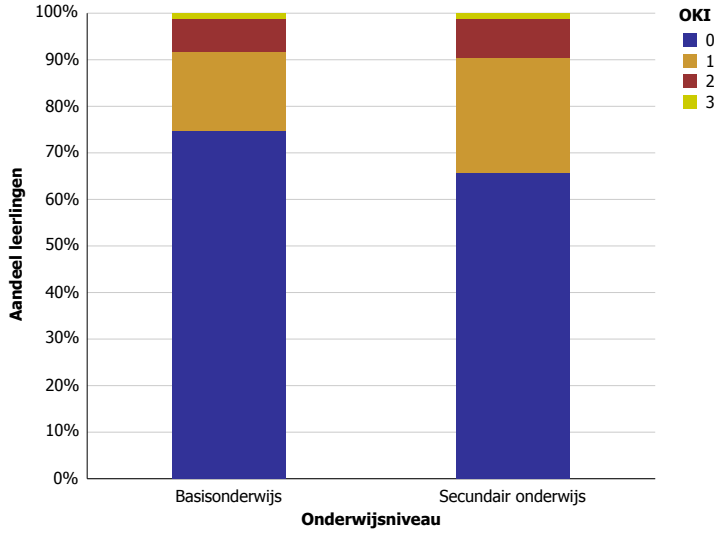

Naar inhoudsopgave

Halle

2011 - 2012 Gemiddelde OKI en percentage aantikkers op 4 leerlingenkenmerken - per graad en leerjaar voor Halle

Behoort tot Belfius-cluster: Middelgrote steden (Cluster V5)

Basisonderwijs

Niveau	Leerjaar	Gemiddelde OKI	Thuistaal	Opleidingsniveau moeder	Buurt	Schooltoelage	Aantal leerlingen
Kleuteronderwijs		0,66	22,08%	16,16%	11,07%	16,92%	1.454
Kleuteronderwijs		**0,66**	**22,08%**	**16,16%**	**11,07%**	**16,92%**	**1.454**
Lager onderwijs	1e leerjaar	0,68	20,77%	19,19%	8,58%	19,19%	443
	2e leerjaar	0,72	17,53%	19,51%	13,09%	21,48%	405
	3e leerjaar	0,58	13,99%	13,39%	12,20%	18,45%	336
	4e leerjaar	0,69	17,07%	17,68%	11,28%	22,87%	328
	5e leerjaar	0,74	19,14%	24,57%	9,14%	20,86%	350
	6e leerjaar	0,62	15,25%	18,77%	10,26%	17,60%	341
Lager onderwijs		**0,67**	**17,48%**	**18,93%**	**10,71%**	**20,06%**	**2.203**
Totaal		**0,67**	**19,31%**	**17,83%**	**10,86%**	**18,81%**	**3.657**

Secundair onderwijs

Gemiddelde OKI	Thuistaal	Opleidingsniveau moeder	Buurt	Schooltoelage	Aantal leerlingen
0,76	13,36%	20,84%	19,21%	22,33%	2.275

Aangepaste tabel omwille van het privacy-aspect (zie toelichting).

Naar inhoudsopgave

2011 - 2012 Gemiddelde OKI en percentage aantikkers op 4 leerlingenkenmerken - per net, graad en leerjaar voor Halle

Behoort tot Belfius-cluster: Middelgrote steden (Cluster V5)

Basisonderwijs

Onderwijsnet	Niveau	Leerjaar	Gemiddelde OKI	Thuistaal	Opleidingsniveau moeder	Buurt	Schooltoelage	Aantal leerlingen
Gemeenschapsonderwijs	Kleuteronderwijs		0,84	25,75%	21,95%	14,91%	21,41%	369
	Kleuteronderwijs		**0,84**	**25,75%**	**21,95%**	**14,91%**	**21,41%**	**369**
	Lager onderwijs	1e leerjaar	0,80	19,83%	23,97%	9,09%	27,27%	121
		2e leerjaar	1,00	20,00%	31,58%	15,79%	32,63%	95
		3e leerjaar	0,59	9,78%	13,04%	10,87%	25,00%	92
		4e leerjaar	0,71	19,28%	19,28%	9,64%	22,89%	83
		5e leerjaar	0,85	23,66%	30,11%	10,75%	20,43%	93
		6e leerjaar	1,00	21,92%	30,14%	17,81%	30,14%	73
	Lager onderwijs		**0,82**	**19,03%**	**24,60%**	**12,03%**	**26,39%**	**557**
Gemeenschapsonderwijs			**0,83**	**21,71%**	**23,54%**	**13,17%**	**24,41%**	**926**
Gesubsidieerd vrij onderwijs	Kleuteronderwijs		0,61	18,67%	14,48%	10,69%	16,78%	739
	Kleuteronderwijs		**0,61**	**18,67%**	**14,48%**	**10,69%**	**16,78%**	**739**
	Lager onderwijs	1e leerjaar	0,73	23,40%	19,57%	11,06%	18,72%	235
		2e leerjaar	0,60	15,86%	14,98%	10,57%	18,50%	227
		3e leerjaar	0,62	16,02%	13,81%	15,47%	16,02%	181
		4e leerjaar	0,69	16,32%	16,32%	13,16%	23,16%	190
		5e leerjaar	0,71	17,86%	21,94%	10,71%	20,92%	196
		6e leerjaar	0,54	13,81%	16,19%	9,05%	14,76%	210
	Lager onderwijs		**0,65**	**17,35%**	**17,19%**	**11,54%**	**18,64%**	**1.239**
Gesubsidieerd vrij onderwijs			**0,63**	**17,85%**	**16,18%**	**11,22%**	**17,95%**	**1.978**
Gesubsidieerd officieel onderwijs	Kleuteronderwijs		0,59	25,43%	13,58%	7,80%	12,43%	346
	Kleuteronderwijs		**0,59**	**25,43%**	**13,58%**	**7,80%**	**12,43%**	**346**
	Lager onderwijs	1e leerjaar	0,37	14,94%	11,49%	1,15%	9,20%	87
		2e leerjaar	0,71	19,28%	18,07%	16,87%	16,87%	83
		3e leerjaar	0,48	14,29%	12,70%	4,76%	15,87%	63
		4e leerjaar	0,65	16,36%	20,00%	7,27%	21,82%	55
		5e leerjaar	0,64	16,39%	24,59%	1,64%	21,31%	61
		6e leerjaar	0,43	12,07%	13,79%	5,17%	12,07%	58
	Lager onderwijs		**0,54**	**15,72%**	**16,46%**	**6,39%**	**15,72%**	**407**
Gesubsidieerd officieel onderwijs			**0,56**	**20,19%**	**15,14%**	**7,04%**	**14,21%**	**753**
Totaal			**0,67**	**19,31%**	**17,83%**	**10,86%**	**18,81%**	**3.657**

Secundair onderwijs

Onderwijsnet	Gemiddelde OKI	Thuistaal	Opleidingsniveau moeder	Buurt	Schooltoelage	Aantal leerlingen
Gemeenschapsonderwijs	0,83	15,00%	20,32%	20,32%	27,10%	620
Gesubsidieerd vrij onderwijs	0,73	12,79%	21,03%	18,82%	20,36%	1.626
Gesubsidieerd officieel onderwijs	0,79	10,34%	20,69%	17,24%	31,03%	29
Totaal	**0,76**	**13,36%**	**20,84%**	**19,21%**	**22,33%**	**2.275**

Aangepaste tabel omwille van het privacy-aspect (zie toelichting).

Naar inhoudsopgave

2011 - 2012 Gemiddelde OKI en percentage aantikkers op 4 leerlingenkenmerken - per onderwijsvorm, graad en leerjaar voor Halle

Behoort tot Belfius-cluster: Middelgrote steden (Cluster V5)

Secundair onderwijs

Geen tabel omwille van het privacy-aspect (zie toelichting).

Naar inhoudsopgave

2011 - 2012 Aandeel leerlingen dat op 0, 1, 2, 3 of 4 leerlingenkenmerken aantikt voor Halle

Behoort tot Belfius-cluster: Middelgrote steden (Cluster V5)

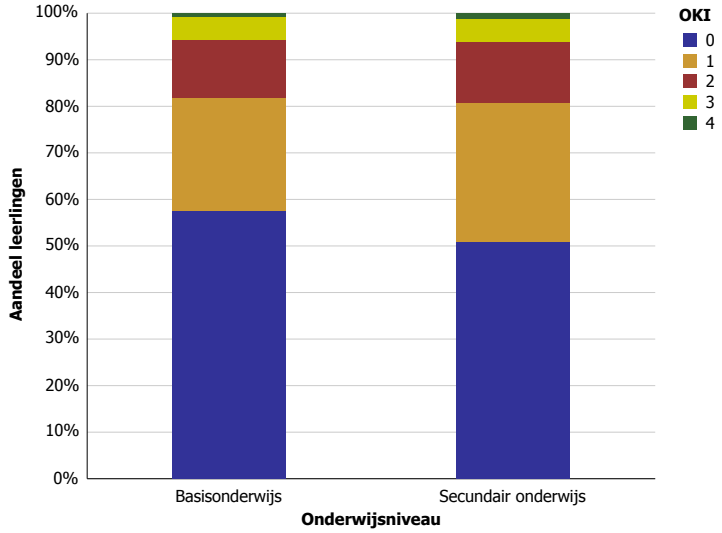

Naar inhoudsopgave

Ham

2011 - 2012 Gemiddelde OKI en percentage aantikkers op 4 leerlingenkenmerken - per graad en leerjaar voor Ham

Behoort tot Belfius-cluster: Landelijke gemeenten of verstedelijkte plattelandsgemeenten met sterke demografische groei (Cluster V12)

Basisonderwijs

Niveau	Leerjaar	Gemiddelde OKI	Thuistaal	Opleidingsniveau moeder	Buurt	Schooltoelage	Aantal leerlingen
Kleuteronderwijs		0,42	6,35%	17,23%	1,36%	16,78%	441
Kleuteronderwijs		**0,42**	**6,35%**	**17,23%**	**1,36%**	**16,78%**	**441**
Lager onderwijs	1e leerjaar	0,44	6,45%	13,71%	0,81%	23,39%	124
	2e leerjaar	0,34	7,21%	13,51%	1,80%	11,71%	111
	3e leerjaar	0,55	4,00%	20,00%	0,00%	31,00%	100
	4e leerjaar	0,46	5,43%	19,57%	0,00%	20,65%	92
	5e leerjaar	0,44	5,38%	12,90%	0,00%	25,81%	93
	6e leerjaar	0,51	2,41%	16,87%	1,20%	30,12%	83
Lager onderwijs		**0,45**	**5,31%**	**15,92%**	**0,66%**	**23,38%**	**603**
Totaal		**0,44**	**5,75%**	**16,48%**	**0,96%**	**20,59%**	**1.044**

Secundair onderwijs

Gemiddelde OKI	Thuistaal	Opleidingsniveau moeder	Buurt	Schooltoelage	Aantal leerlingen
0,60	3,90%	22,15%	10,30%	24,02%	641

Aangepaste tabel omwille van het privacy-aspect (zie toelichting).

Naar inhoudsopgave

2011 - 2012 Gemiddelde OKI en percentage aantikkers op 4 leerlingenkenmerken - per net, graad en leerjaar voor Ham

Behoort tot Belfius-cluster: Landelijke gemeenten of verstedelijkte plattelandsgemeenten met sterke demografische groei (Cluster V12)

Basisonderwijs

Onderwijsnet	Niveau	Gemiddelde OKI	Thuistaal	Opleidingsniveau moeder	Buurt	Schooltoelage	Aantal leerlingen
Gemeenschapsonderwijs	Kleuteronderwijs	0,80	20,00%	40,00%	0,00%	20,00%	65
	Lager onderwijs	0,91	19,51%	34,15%	1,22%	36,59%	82
Gemeenschapsonderwijs		**0,86**	**19,73%**	**36,73%**	**0,68%**	**29,25%**	**147**
Gesubsidieerd vrij onderwijs	Kleuteronderwijs	0,34	4,09%	12,81%	1,63%	15,80%	367
	Lager onderwijs	0,38	3,16%	12,65%	0,59%	21,54%	506
Gesubsidieerd vrij onderwijs		**0,36**	**3,55%**	**12,71%**	**1,03%**	**19,13%**	**873**
Gesubsidieerd officieel onderwijs	Kleuteronderwijs	0,67	0,00%	33,33%	0,00%	33,33%	9
	Lager onderwijs	0,40	0,00%	26,67%	0,00%	13,33%	15
Gesubsidieerd officieel onderwijs		**0,50**	**0,00%**	**29,17%**	**0,00%**	**20,83%**	**24**
Totaal		**0,44**	**5,75%**	**16,48%**	**0,96%**	**20,59%**	**1.044**

Aangepaste tabel omwille van het privacy-aspect (zie toelichting).

Secundair onderwijs

Onderwijsnet	Gemiddelde OKI	Thuistaal	Opleidingsniveau moeder	Buurt	Schooltoelage	Aantal leerlingen
Gemeenschapsonderwijs	0,89	5,88%	36,47%	16,47%	30,59%	85
Gesubsidieerd vrij onderwijs	0,56	3,66%	19,56%	9,14%	23,22%	547
Gesubsidieerd officieel onderwijs	0,78	0,00%	44,44%	22,22%	11,11%	9
Totaal	**0,60**	**3,90%**	**22,15%**	**10,30%**	**24,02%**	**641**

Aangepaste tabel omwille van het privacy-aspect (zie toelichting).

Naar inhoudsopgave

2011 - 2012 Gemiddelde OKI en percentage aantikkers op 4 leerlingenkenmerken - per onderwijsvorm, graad en leerjaar voor Ham

Behoort tot Belfius-cluster: Landelijke gemeenten of verstedelijkte plattelandsgemeenten met sterke demografische groei (Cluster V12)

Secundair onderwijs

Onderwijsvorm*	Gemiddelde OKI	Thuistaal	Opleidingsniveau moeder	Buurt	Schooltoelage	Aantal leerlingen
1e graad	0,61	3,00%	20,00%	11,50%	26,50%	200
ASO	0,31	3,76%	9,77%	5,26%	12,03%	133
TSO	0,47	2,47%	14,81%	6,79%	22,84%	162
BSO	1,04	7,94%	44,44%	17,46%	34,13%	126
KSO	0,50	0,00%	37,50%	0,00%	12,50%	8
DBSO	1,08	0,00%	50,00%	25,00%	33,33%	12
Totaal	**0,60**	**3,90%**	**22,15%**	**10,30%**	**24,02%**	**641**

Aangepaste tabel omwille van het privacy-aspect (zie toelichting).
* Om praktische redenen worden in deze aangepaste tabel de onthaalklas, 1ste graad en DBSO bij de onderwijsvormen vermeld.

Naar inhoudsopgave

2011 - 2012 Aandeel leerlingen dat op 0, 1, 2, 3 of 4 leerlingenkenmerken aantikt voor Ham

Behoort tot Belfius-cluster: Landelijke gemeenten of verstedelijkte plattelandsgemeenten met sterke demografische groei (Cluster V12)

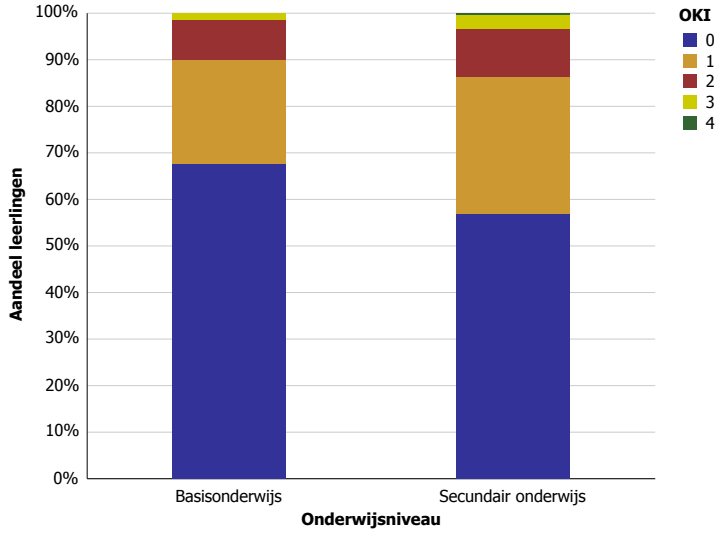

Naar inhoudsopgave

Hamme

2011 - 2012 Gemiddelde OKI en percentage aantikkers op 4 leerlingenkenmerken - per graad en leerjaar voor Hamme

Behoort tot Belfius-cluster: Sterk verstedelijkte gemeenten met lage inkomens (Cluster V7)

Basisonderwijs

Niveau	Leerjaar	Gemiddelde OKI	Thuistaal	Opleidingsniveau moeder	Buurt	Schooltoelage	Aantal leerlingen
Kleuteronderwijs		0,74	11,85%	22,59%	18,92%	20,20%	1.089
Kleuteronderwijs		**0,74**	**11,85%**	**22,59%**	**18,92%**	**20,20%**	**1.089**
Lager onderwijs	1e leerjaar	0,75	12,17%	22,37%	17,11%	23,68%	304
	2e leerjaar	0,89	14,52%	26,40%	20,13%	27,72%	303
	3e leerjaar	0,84	14,01%	25,29%	21,01%	23,74%	257
	4e leerjaar	0,79	13,91%	21,05%	22,18%	22,18%	266
	5e leerjaar	0,75	8,85%	25,00%	16,54%	24,62%	260
	6e leerjaar	0,76	6,52%	22,61%	22,61%	24,35%	230
Lager onderwijs		**0,80**	**11,85%**	**23,83%**	**19,81%**	**24,44%**	**1.620**
Totaal		**0,77**	**11,85%**	**23,33%**	**19,45%**	**22,74%**	**2.709**

Secundair onderwijs

Gemiddelde OKI	Thuistaal	Opleidingsniveau moeder	Buurt	Schooltoelage	Aantal leerlingen
0,94	7,81%	29,40%	27,07%	29,58%	1.677

Aangepaste tabel omwille van het privacy-aspect (zie toelichting).

Naar inhoudsopgave

2011 - 2012 Gemiddelde OKI en percentage aantikkers op 4 leerlingenkenmerken - per net, graad en leerjaar voor Hamme

Behoort tot Belfius-cluster: Sterk verstedelijkte gemeenten met lage inkomens (Cluster V7)

Basisonderwijs

Onderwijsnet	Niveau	Leerjaar	Gemiddelde OKI	Thuistaal	Opleidingsniveau moeder	Buurt	Schooltoelage	Aantal leerlingen
Gemeenschapsonderwijs	Kleuteronderwijs		1,63	40,00%	50,56%	26,11%	45,56%	180
	Kleuteronderwijs		**1,63**	**40,00%**	**50,56%**	**26,11%**	**45,56%**	**180**
	Lager onderwijs	1e leerjaar	1,33	33,33%	43,14%	17,65%	39,22%	51
		2e leerjaar	1,63	42,59%	55,56%	25,93%	38,89%	54
		3e leerjaar	1,82	47,73%	65,91%	18,18%	50,00%	44
		4e leerjaar	1,31	33,33%	40,48%	23,81%	33,33%	42
		5e leerjaar	1,06	25,00%	38,89%	5,56%	36,11%	36
		6e leerjaar	1,33	25,00%	41,67%	27,78%	38,89%	36
	Lager onderwijs		**1,43**	**35,36%**	**48,29%**	**20,15%**	**39,54%**	**263**
Gemeenschapsonderwijs			**1,51**	**37,25%**	**49,21%**	**22,57%**	**41,99%**	**443**
Gesubsidieerd vrij onderwijs	Kleuteronderwijs		0,55	5,48%	16,82%	18,38%	14,47%	767
	Kleuteronderwijs		**0,55**	**5,48%**	**16,82%**	**18,38%**	**14,47%**	**767**
	Lager onderwijs	1e leerjaar	0,65	8,52%	18,39%	17,49%	20,63%	223
		2e leerjaar	0,74	8,85%	21,24%	19,03%	25,22%	226
		3e leerjaar	0,66	7,65%	17,35%	21,94%	19,39%	196
		4e leerjaar	0,73	11,06%	18,09%	22,61%	21,61%	199
		5e leerjaar	0,72	7,11%	21,83%	19,29%	23,35%	197
		6e leerjaar	0,66	3,35%	20,11%	21,79%	21,23%	179
	Lager onderwijs		**0,70**	**7,87%**	**19,51%**	**20,25%**	**21,97%**	**1.220**
Gesubsidieerd vrij onderwijs			**0,64**	**6,95%**	**18,47%**	**19,53%**	**19,07%**	**1.987**
Gesubsidieerd officieel onderwijs	Kleuteronderwijs		0,61	10,56%	18,31%	12,68%	19,01%	142
	Kleuteronderwijs		**0,61**	**10,56%**	**18,31%**	**12,68%**	**19,01%**	**142**
	Lager onderwijs	1e leerjaar	0,53	3,33%	16,67%	13,33%	20,00%	30
		2e leerjaar	0,57	4,35%	8,70%	17,39%	26,09%	23
		3e leerjaar	0,35	0,00%	11,76%	17,65%	5,88%	17
		4e leerjaar	0,40	4,00%	12,00%	16,00%	8,00%	25
		5e leerjaar	0,59	0,00%	29,63%	11,11%	18,52%	27
		6e leerjaar	0,53	0,00%	6,67%	20,00%	26,67%	15
	Lager onderwijs		**0,50**	**2,19%**	**15,33%**	**15,33%**	**17,52%**	**137**
Gesubsidieerd officieel onderwijs			**0,56**	**6,45%**	**16,85%**	**13,98%**	**18,28%**	**279**
Totaal			**0,77**	**11,85%**	**23,33%**	**19,45%**	**22,74%**	**2.709**

Secundair onderwijs

Onderwijsnet	Gemiddelde OKI	Thuistaal	Opleidingsniveau moeder	Buurt	Schooltoelage	Aantal leerlingen
Gemeenschapsonderwijs	1,42	17,20%	50,00%	36,80%	38,40%	250
Gesubsidieerd vrij onderwijs	0,82	6,00%	23,50%	25,06%	27,20%	1.217
Gesubsidieerd officieel onderwijs	1,06	7,14%	39,05%	27,14%	32,86%	210
Totaal	**0,94**	**7,81%**	**29,40%**	**27,07%**	**29,58%**	**1.677**

Aangepaste tabel omwille van het privacy-aspect (zie toelichting).

Naar inhoudsopgave

2011 - 2012 Gemiddelde OKI en percentage aantikkers op 4 leerlingenkenmerken - per onderwijsvorm, graad en leerjaar voor Hamme

Behoort tot Belfius-cluster: Sterk verstedelijkte gemeenten met lage inkomens (Cluster V7)

Secundair onderwijs

Geen tabel omwille van het privacy-aspect (zie toelichting).

Naar inhoudsopgave

2011 - 2012 Aandeel leerlingen dat op 0, 1, 2, 3 of 4 leerlingenkenmerken aantikt voor Hamme

Behoort tot Belfius-cluster: Sterk verstedelijkte gemeenten met lage inkomens (Cluster V7)

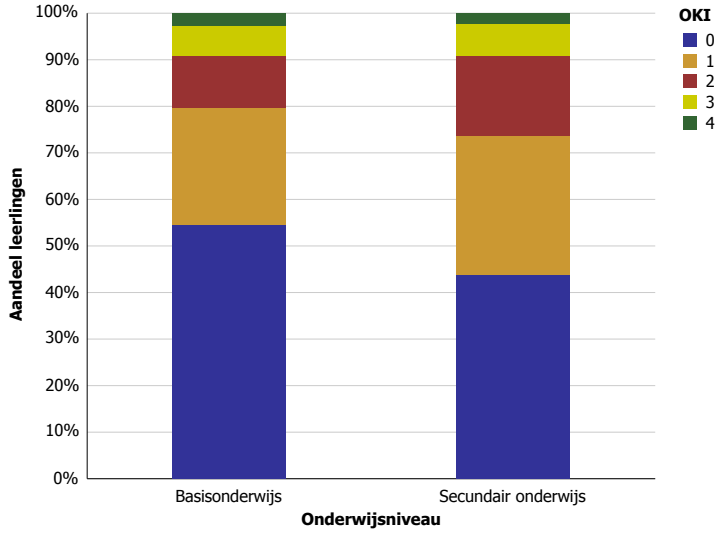

Naar inhoudsopgave

Hamont-Achel

2011 - 2012 Gemiddelde OKI en percentage aantikkers op 4 leerlingenkenmerken - per graad en leerjaar voor Hamont-Achel

Behoort tot Belfius-cluster: Landelijke en agrarische gemeenten met industriële activiteit (Cluster V4)

Basisonderwijs

Niveau	Leerjaar	Gemiddelde OKI	Thuistaal	Opleidingsniveau moeder	Buurt	Schooltoelage	Aantal leerlingen
Kleuteronderwijs		0,36	6,95%	16,56%	0,20%	12,68%	489
Kleuteronderwijs		**0,36**	**6,95%**	**16,56%**	**0,20%**	**12,68%**	**489**
Lager onderwijs	1e leerjaar	0,44	3,50%	21,68%	0,00%	18,88%	143
	2e leerjaar	0,38	3,01%	19,55%	0,00%	14,29%	133
	3e leerjaar	0,46	3,03%	20,45%	0,00%	22,73%	132
	4e leerjaar	0,44	3,15%	19,69%	0,00%	21,26%	127
	5e leerjaar	0,54	3,68%	24,26%	1,47%	24,26%	136
	6e leerjaar	0,53	1,67%	23,33%	0,00%	28,33%	120
Lager onderwijs		**0,46**	**3,03%**	**21,49%**	**0,25%**	**21,49%**	**791**
Totaal		**0,43**	**4,53%**	**19,61%**	**0,23%**	**18,12%**	**1.280**

Secundair onderwijs

Gemiddelde OKI	Thuistaal	Opleidingsniveau moeder	Buurt	Schooltoelage	Aantal leerlingen
0,59	2,90%	24,42%	0,10%	31,83%	999

Aangepaste tabel omwille van het privacy-aspect (zie toelichting).

Naar inhoudsopgave

2011 - 2012 Gemiddelde OKI en percentage aantikkers op 4 leerlingenkenmerken - per net, graad en leerjaar voor Hamont-Achel

Behoort tot Belfius-cluster: Landelijke en agrarische gemeenten met industriële activiteit (Cluster V4)

Basisonderwijs

Geen tabel omwille van het privacy-aspect (zie toelichting).

Secundair onderwijs

Onderwijsnet	Gemiddelde OKI	Thuistaal	Opleidingsniveau moeder	Buurt	Schooltoelage	Aantal leerlingen
Gemeenschapsonderwijs	1,01	12,36%	44,94%	1,12%	42,70%	89
Gesubsidieerd vrij onderwijs	0,55	1,85%	22,45%	0,00%	31,02%	864
Gesubsidieerd officieel onderwijs	0,52	4,35%	21,74%	0,00%	26,09%	46
Totaal	**0,59**	**2,90%**	**24,42%**	**0,10%**	**31,83%**	**999**

Aangepaste tabel omwille van het privacy-aspect (zie toelichting).

Naar inhoudsopgave

2011 - 2012 Gemiddelde OKI en percentage aantikkers op 4 leerlingenkenmerken - per onderwijsvorm, graad en leerjaar voor Hamont-Achel

Behoort tot Belfius-cluster: Landelijke en agrarische gemeenten met industriële activiteit (Cluster V4)

Secundair onderwijs

Geen tabel omwille van het privacy-aspect (zie toelichting).

Naar inhoudsopgave

2011 - 2012 Aandeel leerlingen dat op 0, 1, 2, 3 of 4 leerlingenkenmerken aantikt voor Hamont-Achel

Behoort tot Belfius-cluster: Landelijke en agrarische gemeenten met industriële activiteit (Cluster V4)

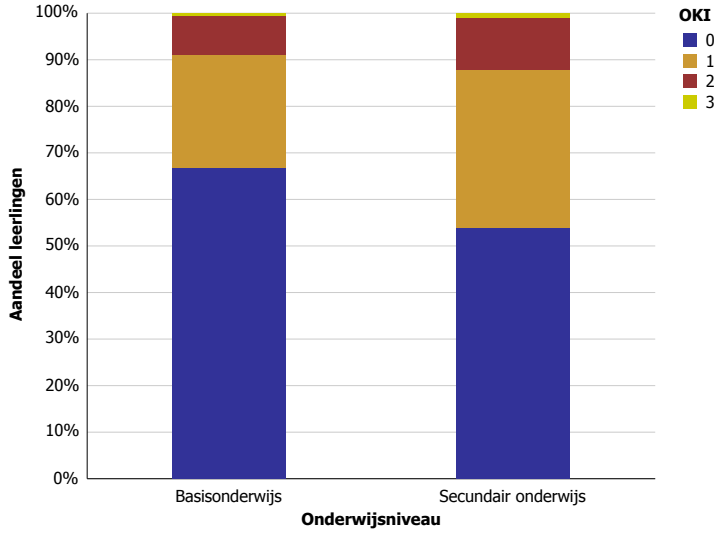

Naar inhoudsopgave

Harelbeke

2011 - 2012 Gemiddelde OKI en percentage aantikkers op 4 leerlingenkenmerken - per graad en leerjaar voor Harelbeke

Behoort tot Belfius-cluster: Sterk verstedelijkte gemeenten met lage inkomens (Cluster V7)

Basisonderwijs

Niveau	Leerjaar	Gemiddelde OKI	Thuistaal	Opleidingsniveau moeder	Buurt	Schooltoelage	Aantal leerlingen
Kleuteronderwijs		0,55	11,82%	21,19%	5,18%	16,41%	1.024
Kleuteronderwijs		**0,55**	**11,82%**	**21,19%**	**5,18%**	**16,41%**	**1.024**
Lager onderwijs	1e leerjaar	0,66	11,19%	26,35%	3,97%	24,55%	277
	2e leerjaar	0,69	14,55%	26,55%	4,00%	23,64%	275
	3e leerjaar	0,53	8,47%	20,34%	2,97%	21,19%	236
	4e leerjaar	0,62	9,58%	26,05%	4,21%	22,61%	261
	5e leerjaar	0,61	12,16%	23,42%	3,60%	21,62%	222
	6e leerjaar	0,56	8,33%	20,00%	2,50%	25,00%	240
Lager onderwijs		**0,61**	**10,79%**	**23,96%**	**3,57%**	**23,16%**	**1.511**
Totaal		**0,59**	**11,20%**	**22,84%**	**4,22%**	**20,43%**	**2.535**

Secundair onderwijs

Graad	Leerjaar	Gemiddelde OKI	Thuistaal	Opleidingsniveau moeder	Buurt	Schooltoelage	Aantal leerlingen
Onthaalklas		1,90	90,48%	71,43%	14,29%	14,29%	21
Onthaalklas		**1,90**	**90,48%**	**71,43%**	**14,29%**	**14,29%**	**21**
1e graad	1e leerjaar	0,72	5,13%	24,36%	14,53%	28,21%	234
	2e leerjaar	0,65	5,51%	22,05%	12,20%	24,80%	254
1e graad		**0,68**	**5,33%**	**23,16%**	**13,32%**	**26,43%**	**488**
2de graad	1e leerjaar	0,69	8,30%	25,99%	10,83%	24,19%	277
	2e leerjaar	0,66	5,67%	25,10%	7,29%	27,53%	247
2de graad		**0,68**	**7,06%**	**25,57%**	**9,16%**	**25,76%**	**524**
3de graad	1e leerjaar	0,69	4,23%	27,82%	9,15%	27,46%	284
	2e leerjaar	0,60	4,41%	23,53%	5,88%	25,74%	272
	3e leerjaar	0,88	10,34%	43,10%	5,17%	29,31%	58
	Se-n-Se	0,61	5,56%	27,78%	0,00%	27,78%	18
3de graad		**0,66**	**4,91%**	**27,37%**	**7,12%**	**26,90%**	**632**
DBSO		1,00	10,42%	54,17%	14,58%	20,83%	48
DBSO		**1,00**	**10,42%**	**54,17%**	**14,58%**	**20,83%**	**48**
Totaal		**0,70**	**6,89%**	**26,91%**	**9,81%**	**26,09%**	**1.713**

Naar inhoudsopgave

2011 - 2012 Gemiddelde OKI en percentage aantikkers op 4 leerlingenkenmerken - per net, graad en leerjaar voor Harelbeke

Behoort tot Belfius-cluster: Sterk verstedelijkte gemeenten met lage inkomens (Cluster V7)

Basisonderwijs

Onderwijsnet	Niveau	Leerjaar	Gemiddelde OKI	Thuistaal	Opleidingsniveau moeder	Buurt	Schooltoelage	Aantal leerlingen
Gemeenschapsonderwijs	Kleuteronderwijs		0,92	13,75%	36,25%	10,00%	32,50%	80
	Kleuteronderwijs		**0,92**	**13,75%**	**36,25%**	**10,00%**	**32,50%**	**80**
	Lager onderwijs	1e leerjaar	1,28	16,67%	61,11%	5,56%	44,44%	18
		2e leerjaar	1,41	33,33%	62,96%	7,41%	37,04%	27
		3e leerjaar	1,35	23,53%	58,82%	11,76%	41,18%	17
		4e leerjaar	0,94	11,11%	44,44%	5,56%	33,33%	18
		5e leerjaar	1,16	26,32%	52,63%	5,26%	31,58%	19
		6e leerjaar	0,83	8,70%	43,48%	0,00%	30,43%	23
	Lager onderwijs		**1,16**	**20,49%**	**54,10%**	**5,74%**	**36,07%**	**122**
Gemeenschapsonderwijs			**1,07**	**17,82%**	**47,03%**	**7,43%**	**34,65%**	**202**
Gesubsidieerd vrij onderwijs	Kleuteronderwijs		0,49	11,09%	20,65%	2,62%	14,95%	649
	Kleuteronderwijs		**0,49**	**11,09%**	**20,65%**	**2,62%**	**14,95%**	**649**
	Lager onderwijs	1e leerjaar	0,56	11,49%	22,99%	1,72%	19,54%	174
		2e leerjaar	0,56	10,50%	20,44%	3,87%	21,55%	181
		3e leerjaar	0,49	6,08%	18,92%	2,03%	21,62%	148
		4e leerjaar	0,57	8,88%	23,08%	2,96%	21,89%	169
		5e leerjaar	0,53	11,45%	20,61%	2,29%	19,08%	131
		6e leerjaar	0,49	7,86%	17,86%	1,43%	21,43%	140
	Lager onderwijs		**0,54**	**9,44%**	**20,78%**	**2,44%**	**20,89%**	**943**
Gesubsidieerd vrij onderwijs			**0,52**	**10,11%**	**20,73%**	**2,51%**	**18,47%**	**1.592**
Gesubsidieerd officieel onderwijs	Kleuteronderwijs		0,56	12,88%	18,31%	9,49%	15,25%	295
	Kleuteronderwijs		**0,56**	**12,88%**	**18,31%**	**9,49%**	**15,25%**	**295**
	Lager onderwijs	1e leerjaar	0,74	9,41%	25,88%	8,24%	30,59%	85
		2e leerjaar	0,73	17,91%	28,36%	2,99%	23,88%	67
		3e leerjaar	0,42	9,86%	14,08%	2,82%	15,49%	71
		4e leerjaar	0,68	10,81%	28,38%	6,76%	21,62%	74
		5e leerjaar	0,60	9,72%	20,83%	5,56%	23,61%	72
		6e leerjaar	0,61	9,09%	16,88%	5,19%	29,87%	77
	Lager onderwijs		**0,63**	**10,99%**	**22,42%**	**5,38%**	**24,44%**	**446**
Gesubsidieerd officieel onderwijs			**0,60**	**11,74%**	**20,78%**	**7,02%**	**20,78%**	**741**
Totaal			**0,59**	**11,20%**	**22,84%**	**4,22%**	**20,43%**	**2.535**

Secundair onderwijs

Onderwijsnet	Gemiddelde OKI	Thuistaal	Opleidingsniveau moeder	Buurt	Schooltoelage	Aantal leerlingen
Gemeenschapsonderwijs	0,98	11,04%	40,26%	12,34%	34,42%	154
Gesubsidieerd vrij onderwijs	0,65	6,35%	25,73%	8,91%	24,51%	1.481
Gesubsidieerd officieel onderwijs	0,94	8,97%	23,08%	21,79%	39,74%	78
Totaal	**0,70**	**6,89%**	**26,91%**	**9,81%**	**26,09%**	**1.713**

Aangepaste tabel omwille van het privacy-aspect (zie toelichting).

Naar inhoudsopgave

2011 - 2012 Gemiddelde OKI en percentage aantikkers op 4 leerlingenkenmerken - per onderwijsvorm, graad en leerjaar voor Harelbeke

Behoort tot Belfius-cluster: Sterk verstedelijkte gemeenten met lage inkomens (Cluster V7)

Secundair onderwijs

Onderwijsvorm*	Gemiddelde OKI	Thuistaal	Opleidingsniveau moeder	Buurt	Schooltoelage	Aantal leerlingen
Onthaalklas	1,90	90,48%	71,43%	14,29%	14,29%	21
1e graad	0,68	5,33%	23,16%	13,32%	26,43%	488
ASO	0,48	4,10%	13,44%	7,97%	22,10%	439
TSO	0,62	4,34%	23,72%	6,63%	27,30%	392
BSO	0,99	10,19%	48,09%	9,55%	31,53%	314
KSO	0,82	9,09%	36,36%	18,18%	18,18%	11
DBSO	1,00	10,42%	54,17%	14,58%	20,83%	48
Totaal	**0,70**	**6,89%**	**26,91%**	**9,81%**	**26,09%**	**1.713**

Aangepaste tabel omwille van het privacy-aspect (zie toelichting).
* Om praktische redenen worden in deze aangepaste tabel de onthaalklas, 1ste graad en DBSO bij de onderwijsvormen vermeld.

Naar inhoudsopgave

2011 - 2012 Aandeel leerlingen dat op 0, 1, 2, 3 of 4 leerlingenkenmerken aantikt voor Harelbeke

Behoort tot Belfius-cluster: Sterk verstedelijkte gemeenten met lage inkomens (Cluster V7)

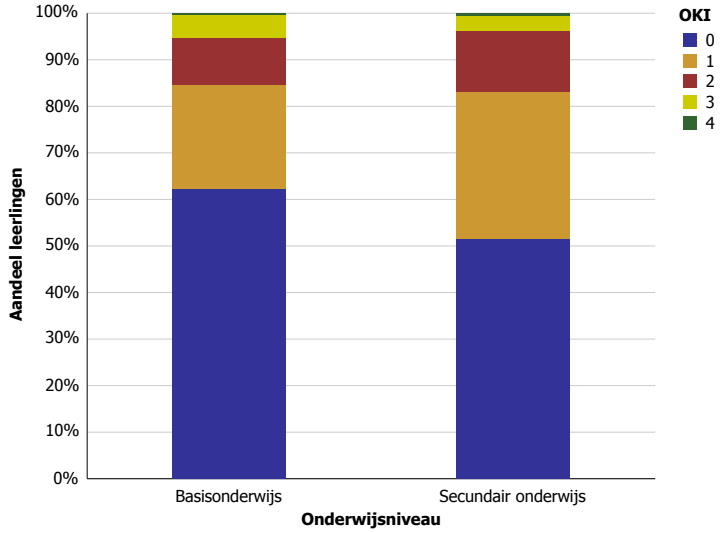

Naar inhoudsopgave

Hasselt

2011 - 2012 Gemiddelde OKI en percentage aantikkers op 4 leerlingenkenmerken - per graad en leerjaar voor Hasselt

Behoort tot Belfius-cluster: Grote steden en regionale steden (Cluster V15)

Basisonderwijs

Niveau	Leerjaar	Gemiddelde OKI	Thuistaal	Opleidingsniveau moeder	Buurt	Schooltoelage	Aantal leerlingen
Kleuteronderwijs		0,72	12,90%	15,20%	24,85%	19,03%	2.559
Kleuteronderwijs		**0,72**	**12,90%**	**15,20%**	**24,85%**	**19,03%**	**2.559**
Lager onderwijs	1e leerjaar	0,78	14,41%	17,09%	23,02%	23,73%	708
	2e leerjaar	0,78	11,72%	17,16%	25,08%	23,76%	606
	3e leerjaar	0,72	9,30%	15,61%	22,59%	24,25%	602
	4e leerjaar	0,71	8,91%	17,29%	22,99%	21,03%	561
	5e leerjaar	0,67	8,64%	16,95%	18,98%	22,71%	590
	6e leerjaar	0,67	6,91%	15,03%	24,18%	20,73%	579
Lager onderwijs		**0,72**	**10,15%**	**16,54%**	**22,82%**	**22,76%**	**3.646**
Totaal		**0,72**	**11,28%**	**15,99%**	**23,66%**	**21,22%**	**6.205**

Secundair onderwijs

Gemiddelde OKI	Thuistaal	Opleidingsniveau moeder	Buurt	Schooltoelage	Aantal leerlingen
0,78	8,60%	20,72%	22,07%	26,79%	4.349

Aangepaste tabel omwille van het privacy-aspect (zie toelichting).

Naar inhoudsopgave

2011 - 2012 Gemiddelde OKI en percentage aantikkers op 4 leerlingenkenmerken - per net, graad en leerjaar voor Hasselt

Behoort tot Belfius-cluster: Grote steden en regionale steden (Cluster V15)

Basisonderwijs

Onderwijsnet	Niveau	Leerjaar	Gemiddelde OKI	Thuistaal	Opleidingsniveau moeder	Buurt	Schooltoelage	Aantal leerlingen
Gemeenschapsonderwijs	Kleuteronderwijs		1,41	29,55%	27,95%	50,68%	32,50%	440
	Kleuteronderwijs		**1,41**	**29,55%**	**27,95%**	**50,68%**	**32,50%**	**440**
	Lager onderwijs	1e leerjaar	1,70	36,07%	38,52%	51,64%	43,44%	122
		2e leerjaar	1,60	30,71%	35,43%	51,97%	41,73%	127
		3e leerjaar	1,43	22,64%	32,08%	46,23%	40,57%	106
		4e leerjaar	1,39	21,36%	32,04%	48,54%	34,95%	103
		5e leerjaar	1,42	21,51%	37,63%	39,78%	43,01%	93
		6e leerjaar	1,25	14,14%	27,27%	50,51%	33,33%	99
	Lager onderwijs		**1,48**	**25,08%**	**34,00%**	**48,46%**	**39,69%**	**650**
Gemeenschapsonderwijs			**1,45**	**26,88%**	**31,56%**	**49,36%**	**36,79%**	**1.090**
Gesubsidieerd vrij onderwijs	Kleuteronderwijs		0,62	9,70%	11,19%	23,68%	17,44%	1.474
	Kleuteronderwijs		**0,62**	**9,70%**	**11,19%**	**23,68%**	**17,44%**	**1.474**
	Lager onderwijs	1e leerjaar	0,65	10,12%	11,60%	22,22%	20,99%	405
		2e leerjaar	0,59	6,32%	12,36%	20,11%	19,83%	348
		3e leerjaar	0,64	7,51%	12,72%	22,25%	21,97%	346
		4e leerjaar	0,55	4,91%	11,96%	21,17%	16,87%	326
		5e leerjaar	0,58	6,85%	13,97%	17,81%	19,73%	365
		6e leerjaar	0,54	5,97%	10,80%	21,02%	16,48%	352
	Lager onderwijs		**0,59**	**7,05%**	**12,23%**	**20,77%**	**19,37%**	**2.142**
Gesubsidieerd vrij onderwijs			**0,61**	**8,13%**	**11,81%**	**21,96%**	**18,58%**	**3.616**
Gesubsidieerd officieel onderwijs	Kleuteronderwijs		0,48	8,84%	15,66%	9,92%	13,49%	645
	Kleuteronderwijs		**0,48**	**8,84%**	**15,66%**	**9,92%**	**13,49%**	**645**
	Lager onderwijs	1e leerjaar	0,46	9,39%	14,92%	5,52%	16,57%	181
		2e leerjaar	0,49	7,63%	12,21%	12,21%	16,79%	131
		3e leerjaar	0,39	4,00%	10,67%	6,67%	18,00%	150
		4e leerjaar	0,56	9,09%	18,94%	7,58%	20,45%	132
		5e leerjaar	0,39	4,55%	10,61%	7,58%	16,67%	132
		6e leerjaar	0,56	3,91%	17,19%	12,50%	22,66%	128
	Lager onderwijs		**0,47**	**6,56%**	**14,05%**	**8,43%**	**18,38%**	**854**
Gesubsidieerd officieel onderwijs			**0,48**	**7,54%**	**14,74%**	**9,07%**	**16,28%**	**1.499**
Totaal			**0,72**	**11,28%**	**15,99%**	**23,66%**	**21,22%**	**6.205**

Secundair onderwijs

Onderwijsnet	Gemiddelde OKI	Thuistaal	Opleidingsniveau moeder	Buurt	Schooltoelage	Aantal leerlingen
Gemeenschapsonderwijs	1,25	20,30%	32,06%	34,37%	37,72%	867
Gesubsidieerd vrij onderwijs	0,62	4,73%	16,80%	17,69%	22,71%	3.148
Gesubsidieerd officieel onderwijs	1,11	14,67%	28,14%	31,44%	36,83%	334
Totaal	**0,78**	**8,60%**	**20,72%**	**22,07%**	**26,79%**	**4.349**

Aangepaste tabel omwille van het privacy-aspect (zie toelichting).

Naar inhoudsopgave

2011 - 2012 Gemiddelde OKI en percentage aantikkers op 4 leerlingenkenmerken - per onderwijsvorm, graad en leerjaar voor Hasselt

Behoort tot Belfius-cluster: Grote steden en regionale steden (Cluster V15)

Secundair onderwijs

Onderwijsvorm*	Gemiddelde OKI	Thuistaal	Opleidingsniveau moeder	Buurt	Schooltoelage	Aantal leerlingen
Onthaalklas	2,07	77,27%	72,73%	54,55%	2,27%	44
1e graad	0,75	8,43%	18,05%	21,55%	26,99%	1.341
ASO	0,48	4,83%	8,95%	17,17%	16,67%	1.386
TSO	0,78	6,46%	21,74%	19,37%	30,17%	759
BSO	1,38	15,34%	44,44%	33,18%	45,38%	639
KSO	0,72	3,42%	14,53%	25,64%	28,21%	117
DBSO	1,35	14,29%	58,73%	31,75%	30,16%	63
Totaal	**0,78**	**8,60%**	**20,72%**	**22,07%**	**26,79%**	**4.349**

Aangepaste tabel omwille van het privacy-aspect (zie toelichting).
* Om praktische redenen worden in deze aangepaste tabel de onthaalklas, 1ste graad en DBSO bij de onderwijsvormen vermeld.

Naar inhoudsopgave

2011 - 2012 Aandeel leerlingen dat op 0, 1, 2, 3 of 4 leerlingenkenmerken aantikt voor Hasselt

Behoort tot Belfius-cluster: Grote steden en regionale steden (Cluster V15)

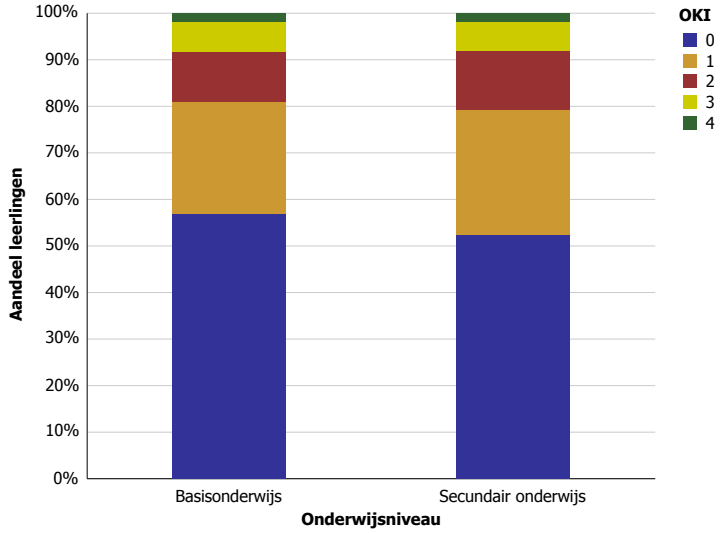

Naar inhoudsopgave

Hechtel-Eksel

2011 - 2012 Gemiddelde OKI en percentage aantikkers op 4 leerlingenkenmerken - per graad en leerjaar voor Hechtel-Eksel

Behoort tot Belfius-cluster: Landelijke gemeenten of verstedelijkte plattelandsgemeenten met sterke demografische groei (Cluster V12)

Basisonderwijs

Niveau	Leerjaar	Gemiddelde OKI	Thuistaal	Opleidingsniveau moeder	Buurt	Schooltoelage	Aantal leerlingen
Kleuteronderwijs		0,38	8,00%	15,33%	0,22%	14,89%	450
Kleuteronderwijs		**0,38**	**8,00%**	**15,33%**	**0,22%**	**14,89%**	**450**
Lager onderwijs	1e leerjaar	0,57	13,18%	16,28%	0,00%	26,36%	129
	2e leerjaar	0,41	3,91%	16,41%	0,78%	19,53%	128
	3e leerjaar	0,44	3,74%	15,89%	1,87%	22,43%	107
	4e leerjaar	0,55	7,84%	21,57%	0,98%	24,51%	102
	5e leerjaar	0,55	7,48%	19,63%	2,80%	25,23%	107
	6e leerjaar	0,41	2,86%	13,33%	0,00%	24,76%	105
Lager onderwijs		**0,49**	**6,64%**	**17,11%**	**1,03%**	**23,75%**	**678**
Totaal		**0,45**	**7,18%**	**16,40%**	**0,71%**	**20,21%**	**1.128**

Secundair onderwijs

Gemiddelde OKI	Thuistaal	Opleidingsniveau moeder	Buurt	Schooltoelage	Aantal leerlingen
0,53	3,25%	19,98%	1,32%	28,76%	831

Aangepaste tabel omwille van het privacy-aspect (zie toelichting).

Naar inhoudsopgave

2011 - 2012 Gemiddelde OKI en percentage aantikkers op 4 leerlingenkenmerken - per net, graad en leerjaar voor Hechtel-Eksel

Behoort tot Belfius-cluster: Landelijke gemeenten of verstedelijkte plattelandsgemeenten met sterke demografische groei (Cluster V12)

Basisonderwijs

Onderwijsnet	Niveau	Leerjaar	Gemiddelde OKI	Thuistaal	Opleidingsniveau moeder	Buurt	Schooltoelage	Aantal leerlingen
Gemeenschapsonderwijs	Kleuteronderwijs		0,82	23,53%	33,33%	0,00%	25,49%	51
	Kleuteronderwijs		**0,82**	**23,53%**	**33,33%**	**0,00%**	**25,49%**	**51**
	Lager onderwijs	1e leerjaar	0,89	22,22%	33,33%	0,00%	33,33%	9
		2e leerjaar	0,86	7,14%	50,00%	0,00%	28,57%	14
		3e leerjaar	0,55	9,09%	36,36%	0,00%	9,09%	11
		4e leerjaar	0,67	25,00%	25,00%	0,00%	16,67%	12
		5e leerjaar	0,77	7,69%	46,15%	15,38%	7,69%	13
		6e leerjaar	0,67	0,00%	33,33%	0,00%	33,33%	12
	Lager onderwijs		**0,73**	**11,27%**	**38,03%**	**2,82%**	**21,13%**	**71**
Gemeenschapsonderwijs			**0,77**	**16,39%**	**36,07%**	**1,64%**	**22,95%**	**122**
Gesubsidieerd vrij onderwijs	Kleuteronderwijs		0,31	5,23%	11,44%	0,33%	14,38%	306
	Kleuteronderwijs		**0,31**	**5,23%**	**11,44%**	**0,33%**	**14,38%**	**306**
	Lager onderwijs	1e leerjaar	0,49	12,12%	11,11%	0,00%	25,25%	99
		2e leerjaar	0,37	4,40%	12,09%	1,10%	19,78%	91
		3e leerjaar	0,49	4,62%	13,85%	1,54%	29,23%	65
		4e leerjaar	0,53	5,88%	22,06%	0,00%	25,00%	68
		5e leerjaar	0,47	7,14%	12,86%	0,00%	27,14%	70
		6e leerjaar	0,34	4,29%	7,14%	0,00%	22,86%	70
	Lager onderwijs		**0,45**	**6,70%**	**12,96%**	**0,43%**	**24,62%**	**463**
Gesubsidieerd vrij onderwijs			**0,40**	**6,11%**	**12,35%**	**0,39%**	**20,55%**	**769**
Gesubsidieerd officieel onderwijs	Kleuteronderwijs		0,38	8,60%	18,28%	0,00%	10,75%	93
	Kleuteronderwijs		**0,38**	**8,60%**	**18,28%**	**0,00%**	**10,75%**	**93**
	Lager onderwijs	1e leerjaar	0,76	14,29%	33,33%	0,00%	28,57%	21
		2e leerjaar	0,26	0,00%	13,04%	0,00%	13,04%	23
		3e leerjaar	0,29	0,00%	12,90%	3,23%	12,90%	31
		4e leerjaar	0,55	4,55%	18,18%	4,55%	27,27%	22
		5e leerjaar	0,67	8,33%	25,00%	4,17%	29,17%	24
		6e leerjaar	0,48	0,00%	21,74%	0,00%	26,09%	23
	Lager onderwijs		**0,49**	**4,17%**	**20,14%**	**2,08%**	**22,22%**	**144**
Gesubsidieerd officieel onderwijs			**0,44**	**5,91%**	**19,41%**	**1,27%**	**17,72%**	**237**
Totaal			**0,45**	**7,18%**	**16,40%**	**0,71%**	**20,21%**	**1.128**

Secundair onderwijs

Onderwijsnet	Gemiddelde OKI	Thuistaal	Opleidingsniveau moeder	Buurt	Schooltoelage	Aantal leerlingen
Gemeenschapsonderwijs	0,88	11,11%	37,78%	3,33%	35,56%	90
Gesubsidieerd vrij onderwijs	0,49	2,39%	17,30%	0,98%	28,13%	711
Gesubsidieerd officieel onderwijs	0,57	0,00%	30,00%	3,33%	23,33%	30
Totaal	**0,53**	**3,25%**	**19,98%**	**1,32%**	**28,76%**	**831**

Aangepaste tabel omwille van het privacy-aspect (zie toelichting).

Naar inhoudsopgave

2011 - 2012 Gemiddelde OKI en percentage aantikkers op 4 leerlingenkenmerken - per onderwijsvorm, graad en leerjaar voor Hechtel-Eksel

Behoort tot Belfius-cluster: Landelijke gemeenten of verstedelijkte plattelandsgemeenten met sterke demografische groei (Cluster V12)

Secundair onderwijs

Geen tabel omwille van het privacy-aspect (zie toelichting).

Naar inhoudsopgave

2011 - 2012 Aandeel leerlingen dat op 0, 1, 2, 3 of 4 leerlingenkenmerken aantikt voor Hechtel-Eksel

Behoort tot Belfius-cluster: Landelijke gemeenten of verstedelijkte plattelandsgemeenten met sterke demografische groei (Cluster V12)

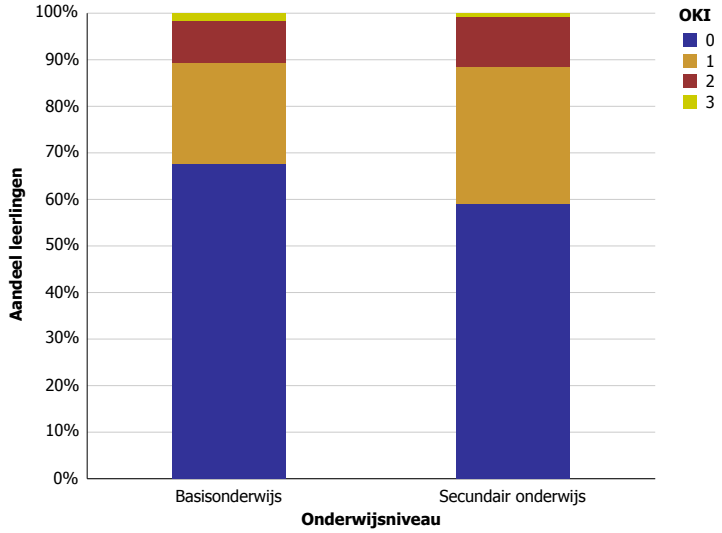

Naar inhoudsopgave

Heers

2011 - 2012 Gemiddelde OKI en percentage aantikkers op 4 leerlingenkenmerken - per graad en leerjaar voor Heers

Behoort tot Belfius-cluster: Kleine agrarische gemeenten (Cluster V9)

Basisonderwijs

Niveau	Leerjaar	Gemiddelde OKI	Thuistaal	Opleidingsniveau moeder	Buurt	Schooltoelage	Aantal leerlingen
Kleuteronderwijs		0,59	10,00%	15,93%	14,81%	18,52%	270
Kleuteronderwijs		**0,59**	**10,00%**	**15,93%**	**14,81%**	**18,52%**	**270**
Lager onderwijs	1e leerjaar	0,72	7,69%	30,77%	12,31%	21,54%	65
	2e leerjaar	0,69	9,33%	21,33%	17,33%	21,33%	75
	3e leerjaar	0,76	10,26%	25,64%	16,67%	23,08%	78
	4e leerjaar	0,84	10,67%	29,33%	18,67%	25,33%	75
	5e leerjaar	0,86	10,71%	28,57%	17,86%	28,57%	56
	6e leerjaar	0,71	12,31%	20,00%	16,92%	21,54%	65
Lager onderwijs		**0,76**	**10,14%**	**25,85%**	**16,67%**	**23,43%**	**414**
Totaal		**0,69**	**10,09%**	**21,93%**	**15,94%**	**21,49%**	**684**

Secundair onderwijs

Gemiddelde OKI	Thuistaal	Opleidingsniveau moeder	Buurt	Schooltoelage	Aantal leerlingen
0,70	5,57%	23,54%	16,71%	24,30%	395

Aangepaste tabel omwille van het privacy-aspect (zie toelichting).

Naar inhoudsopgave

2011 - 2012 Gemiddelde OKI en percentage aantikkers op 4 leerlingenkenmerken - per net, graad en leerjaar voor Heers

Behoort tot Belfius-cluster: Kleine agrarische gemeenten (Cluster V9)

Basisonderwijs

Onderwijsnet	Niveau	Gemiddelde OKI	Thuistaal	Opleidingsniveau moeder	Buurt	Schooltoelage	Aantal leerlingen
Gemeenschapsonderwijs	Kleuteronderwijs	0,70	10,78%	16,67%	17,65%	24,51%	102
	Lager onderwijs	0,96	13,12%	33,12%	21,88%	27,50%	160
Gemeenschapsonderwijs		**0,85**	**12,21%**	**26,72%**	**20,23%**	**26,34%**	**262**
Gesubsidieerd vrij onderwijs	Kleuteronderwijs	0,60	9,70%	18,66%	14,18%	17,16%	134
	Lager onderwijs	0,63	8,75%	19,58%	13,75%	21,25%	240
Gesubsidieerd vrij onderwijs		**0,62**	**9,09%**	**19,25%**	**13,90%**	**19,79%**	**374**
Gesubsidieerd officieel onderwijs	Kleuteronderwijs	0,26	8,82%	2,94%	8,82%	5,88%	34
	Lager onderwijs	0,71	0,00%	50,00%	7,14%	14,29%	14
Gesubsidieerd officieel onderwijs		**0,40**	**6,25%**	**16,67%**	**8,33%**	**8,33%**	**48**
Totaal		**0,69**	**10,09%**	**21,93%**	**15,94%**	**21,49%**	**684**

Aangepaste tabel omwille van het privacy-aspect (zie toelichting).

Secundair onderwijs

Onderwijsnet	Gemiddelde OKI	Thuistaal	Opleidingsniveau moeder	Buurt	Schooltoelage	Aantal leerlingen
Gemeenschapsonderwijs	0,97	7,86%	31,43%	27,14%	30,71%	140
Gesubsidieerd vrij onderwijs	0,57	4,56%	19,92%	11,62%	20,75%	241
Gesubsidieerd officieel onderwijs	0,29	0,00%	7,14%	0,00%	21,43%	14
Totaal	**0,70**	**5,57%**	**23,54%**	**16,71%**	**24,30%**	**395**

Aangepaste tabel omwille van het privacy-aspect (zie toelichting).

Naar inhoudsopgave

2011 - 2012 Gemiddelde OKI en percentage aantikkers op 4 leerlingenkenmerken - per onderwijsvorm, graad en leerjaar voor Heers

Behoort tot Belfius-cluster: Kleine agrarische gemeenten (Cluster V9)

Secundair onderwijs

Geen tabel omwille van het privacy-aspect (zie toelichting).

Naar inhoudsopgave

2011 - 2012 Aandeel leerlingen dat op 0, 1, 2, 3 of 4 leerlingenkenmerken aantikt voor Heers

Behoort tot Belfius-cluster: Kleine agrarische gemeenten (Cluster V9)

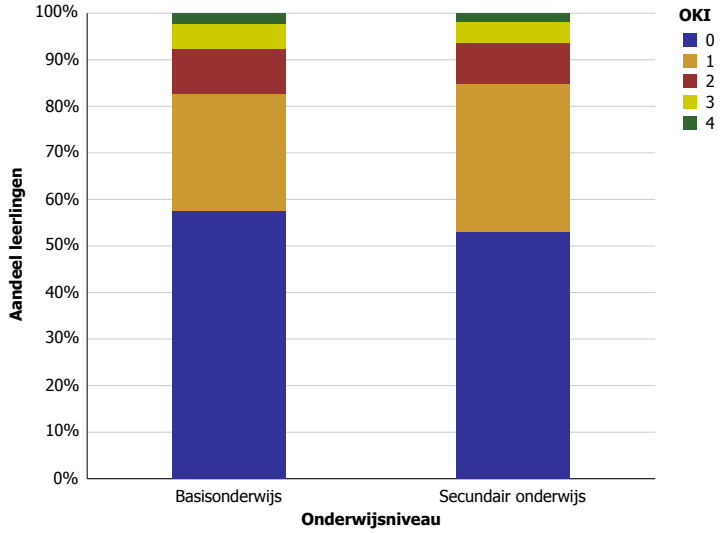

Naar inhoudsopgave

Heist-op-den-Berg

2011 - 2012 Gemiddelde OKI en percentage aantikkers op 4 leerlingenkenmerken - per graad en leerjaar voor Heist-op-den-Berg

Behoort tot Belfius-cluster: Sterk verstedelijkte gemeenten met lage inkomens (Cluster V7)

Basisonderwijs

Niveau	Leerjaar	Gemiddelde OKI	Thuistaal	Opleidingsniveau moeder	Buurt	Schooltoelage	Aantal leerlingen
Kleuteronderwijs		0,32	3,82%	12,07%	4,76%	11,67%	1.491
Kleuteronderwijs		**0,32**	**3,82%**	**12,07%**	**4,76%**	**11,67%**	**1.491**
Lager onderwijs	1e leerjaar	0,42	3,80%	15,70%	6,58%	15,44%	395
	2e leerjaar	0,36	2,78%	13,13%	4,55%	15,40%	396
	3e leerjaar	0,43	1,89%	18,06%	5,12%	17,52%	371
	4e leerjaar	0,35	3,71%	9,81%	3,45%	18,04%	377
	5e leerjaar	0,41	2,61%	15,07%	5,22%	17,68%	345
	6e leerjaar	0,35	1,75%	11,99%	3,22%	18,42%	342
Lager onderwijs		**0,38**	**2,79%**	**13,97%**	**4,72%**	**17,03%**	**2.226**
Totaal		**0,36**	**3,20%**	**13,21%**	**4,74%**	**14,88%**	**3.717**

Secundair onderwijs

Gemiddelde OKI	Thuistaal	Opleidingsniveau moeder	Buurt	Schooltoelage	Aantal leerlingen
0,50	2,39%	18,96%	5,82%	22,57%	2.680

Aangepaste tabel omwille van het privacy-aspect (zie toelichting).

Naar inhoudsopgave

2011 - 2012 Gemiddelde OKI en percentage aantikkers op 4 leerlingenkenmerken - per net, graad en leerjaar voor Heist-op-den-Berg

Behoort tot Belfius-cluster: Sterk verstedelijkte gemeenten met lage inkomens (Cluster V7)

Basisonderwijs

Onderwijsnet	Niveau	Leerjaar	Gemiddelde OKI	Thuistaal	Opleidingsniveau moeder	Buurt	Schooltoelage	Aantal leerlingen
Gemeenschapsonderwijs	Kleuteronderwijs		0,48	4,60%	20,50%	8,37%	14,23%	239
	Kleuteronderwijs		**0,48**	**4,60%**	**20,50%**	**8,37%**	**14,23%**	**239**
	Lager onderwijs	1e leerjaar	0,65	1,41%	23,94%	11,27%	28,17%	71
		2e leerjaar	0,57	5,97%	17,91%	8,96%	23,88%	67
		3e leerjaar	0,75	1,56%	32,81%	12,50%	28,12%	64
		4e leerjaar	0,53	6,67%	16,00%	5,33%	25,33%	75
		5e leerjaar	0,74	0,00%	30,00%	16,00%	28,00%	50
		6e leerjaar	0,60	5,66%	18,87%	7,55%	28,30%	53
	Lager onderwijs		**0,63**	**3,68%**	**22,89%**	**10,00%**	**26,84%**	**380**
Gemeenschapsonderwijs			**0,57**	**4,04%**	**21,97%**	**9,37%**	**21,97%**	**619**
Gesubsidieerd vrij onderwijs	Kleuteronderwijs		0,30	3,54%	10,72%	4,82%	10,82%	1.017
	Kleuteronderwijs		**0,30**	**3,54%**	**10,72%**	**4,82%**	**10,82%**	**1.017**
	Lager onderwijs	1e leerjaar	0,39	4,92%	14,39%	6,82%	13,26%	264
		2e leerjaar	0,31	1,48%	11,81%	3,69%	14,39%	271
		3e leerjaar	0,35	1,25%	15,42%	4,58%	14,17%	240
		4e leerjaar	0,34	3,66%	8,54%	3,25%	18,29%	246
		5e leerjaar	0,33	2,39%	12,35%	3,59%	15,14%	251
		6e leerjaar	0,33	1,27%	11,44%	2,97%	17,37%	236
	Lager onderwijs		**0,34**	**2,52%**	**12,33%**	**4,18%**	**15,38%**	**1.508**
Gesubsidieerd vrij onderwijs			**0,33**	**2,93%**	**11,68%**	**4,44%**	**13,54%**	**2.525**
Gesubsidieerd officieel onderwijs	Kleuteronderwijs		0,27	4,26%	9,36%	0,85%	12,77%	235
	Kleuteronderwijs		**0,27**	**4,26%**	**9,36%**	**0,85%**	**12,77%**	**235**
	Lager onderwijs	1e leerjaar	0,23	1,67%	11,67%	0,00%	10,00%	60
		2e leerjaar	0,33	5,17%	13,79%	3,45%	10,34%	58
		3e leerjaar	0,37	4,48%	13,43%	0,00%	19,40%	67
		4e leerjaar	0,16	0,00%	7,14%	1,79%	7,14%	56
		5e leerjaar	0,43	6,82%	13,64%	2,27%	20,45%	44
		6e leerjaar	0,21	0,00%	7,55%	0,00%	13,21%	53
	Lager onderwijs		**0,29**	**2,96%**	**11,24%**	**1,18%**	**13,31%**	**338**
Gesubsidieerd officieel onderwijs			**0,28**	**3,49%**	**10,47%**	**1,05%**	**13,09%**	**573**
Totaal			**0,36**	**3,20%**	**13,21%**	**4,74%**	**14,88%**	**3.717**

Secundair onderwijs

Onderwijsnet	Gemiddelde OKI	Thuistaal	Opleidingsniveau moeder	Buurt	Schooltoelage	Aantal leerlingen
Gemeenschapsonderwijs	0,79	5,35%	32,30%	11,52%	29,63%	486
Gesubsidieerd vrij onderwijs	0,42	1,64%	15,48%	4,31%	20,95%	2.067
Gesubsidieerd officieel onderwijs	0,58	3,15%	24,41%	8,66%	22,05%	127
Totaal	**0,50**	**2,39%**	**18,96%**	**5,82%**	**22,57%**	**2.680**

Aangepaste tabel omwille van het privacy-aspect (zie toelichting).

Naar inhoudsopgave

2011 - 2012 Gemiddelde OKI en percentage aantikkers op 4 leerlingenkenmerken - per onderwijsvorm, graad en leerjaar voor Heist-op-den-Berg

Behoort tot Belfius-cluster: Sterk verstedelijkte gemeenten met lage inkomens (Cluster V7)

Secundair onderwijs

Onderwijsvorm*	Gemiddelde OKI	Thuistaal	Opleidingsniveau moeder	Buurt	Schooltoelage	Aantal leerlingen
Onthaalklas	1,87	80,00%	53,33%	46,67%	6,67%	15
1e graad	0,49	1,65%	19,65%	4,56%	23,45%	789
ASO	0,28	1,62%	9,18%	3,78%	13,09%	741
TSO	0,50	1,20%	17,84%	5,32%	25,39%	583
BSO	0,75	3,44%	31,61%	7,53%	32,47%	465
KSO	0,46	0,00%	10,71%	14,29%	21,43%	28
DBSO	1,00	6,78%	38,98%	25,42%	28,81%	59
Totaal	**0,50**	**2,39%**	**18,96%**	**5,82%**	**22,57%**	**2.680**

Aangepaste tabel omwille van het privacy-aspect (zie toelichting).
* Om praktische redenen worden in deze aangepaste tabel de onthaalklas, 1ste graad en DBSO bij de onderwijsvormen vermeld.

Naar inhoudsopgave

2011 - 2012 Aandeel leerlingen dat op 0, 1, 2, 3 of 4 leerlingenkenmerken aantikt voor Heist-op-den-Berg

Behoort tot Belfius-cluster: Sterk verstedelijkte gemeenten met lage inkomens (Cluster V7)

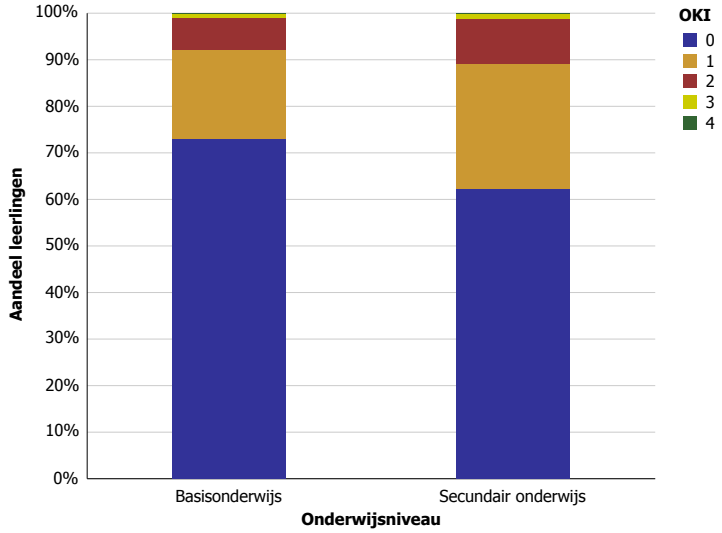

Naar inhoudsopgave

Hemiksem

2011 - 2012 Gemiddelde OKI en percentage aantikkers op 4 leerlingenkenmerken - per graad en leerjaar voor Hemiksem

Behoort tot Belfius-cluster: Sterk verstedelijkte gemeenten met lage inkomens (Cluster V7)

Basisonderwijs

Niveau	Leerjaar	Gemiddelde OKI	Thuistaal	Opleidingsniveau moeder	Buurt	Schooltoelage	Aantal leerlingen
Kleuteronderwijs		0,82	9,22%	28,72%	28,01%	15,78%	564
Kleuteronderwijs		**0,82**	**9,22%**	**28,72%**	**28,01%**	**15,78%**	**564**
Lager onderwijs	1e leerjaar	0,78	9,02%	27,82%	21,05%	20,30%	133
	2e leerjaar	0,64	7,44%	16,53%	22,31%	17,36%	121
	3e leerjaar	0,60	5,04%	20,17%	19,33%	15,13%	119
	4e leerjaar	0,75	6,40%	27,20%	23,20%	18,40%	125
	5e leerjaar	0,67	7,48%	24,30%	18,69%	16,82%	107
	6e leerjaar	0,59	5,26%	18,42%	19,74%	15,79%	76
Lager onderwijs		**0,68**	**6,90%**	**22,76%**	**20,85%**	**17,47%**	**681**
Totaal		**0,74**	**7,95%**	**25,46%**	**24,10%**	**16,71%**	**1.245**

Secundair onderwijs

Gemiddelde OKI	Thuistaal	Opleidingsniveau moeder	Buurt	Schooltoelage	Aantal leerlingen
0,76	6,28%	27,62%	18,27%	24,13%	717

Aangepaste tabel omwille van het privacy-aspect (zie toelichting).

Naar inhoudsopgave

2011 - 2012 Gemiddelde OKI en percentage aantikkers op 4 leerlingenkenmerken - per net, graad en leerjaar voor Hemiksem

Behoort tot Belfius-cluster: Sterk verstedelijkte gemeenten met lage inkomens (Cluster V7)

Basisonderwijs

Onderwijsnet	Niveau	Gemiddelde OKI	Thuistaal	Opleidingsniveau moeder	Buurt	Schooltoelage	Aantal leerlingen
Gemeenschapsonderwijs	Kleuteronderwijs	0,61	11,11%	11,11%	16,67%	22,22%	18
	Lager onderwijs	0,55	4,55%	13,64%	9,09%	27,27%	22
Gemeenschapsonderwijs		**0,58**	**7,50%**	**12,50%**	**12,50%**	**25,00%**	**40**
Gesubsidieerd vrij onderwijs	Kleuteronderwijs	0,49	4,92%	12,50%	21,97%	9,85%	264
	Lager onderwijs	0,43	3,24%	14,41%	15,29%	9,71%	340
Gesubsidieerd vrij onderwijs		**0,46**	**3,97%**	**13,58%**	**18,21%**	**9,77%**	**604**
Gesubsidieerd officieel onderwijs	Kleuteronderwijs	1,13	13,12%	45,04%	34,40%	20,92%	282
	Lager onderwijs	0,96	10,97%	32,29%	27,59%	25,08%	319
Gesubsidieerd officieel onderwijs		**1,04**	**11,98%**	**38,27%**	**30,78%**	**23,13%**	**601**
Totaal		**0,74**	**7,95%**	**25,46%**	**24,10%**	**16,71%**	**1.245**

Aangepaste tabel omwille van het privacy-aspect (zie toelichting).

Secundair onderwijs

Onderwijsnet	Gemiddelde OKI	Thuistaal	Opleidingsniveau moeder	Buurt	Schooltoelage	Aantal leerlingen
Gemeenschapsonderwijs	1,02	7,52%	33,08%	24,81%	35,34%	133
Gesubsidieerd vrij onderwijs	0,65	5,05%	24,04%	15,56%	20,40%	495
Gesubsidieerd officieel onderwijs	1,02	11,24%	39,33%	23,60%	28,09%	89
Totaal	**0,76**	**6,28%**	**27,62%**	**18,27%**	**24,13%**	**717**

Aangepaste tabel omwille van het privacy-aspect (zie toelichting).

Naar inhoudsopgave

2011 - 2012 Gemiddelde OKI en percentage aantikkers op 4 leerlingenkenmerken - per onderwijsvorm, graad en leerjaar voor Hemiksem

Behoort tot Belfius-cluster: Sterk verstedelijkte gemeenten met lage inkomens (Cluster V7)

Secundair onderwijs

Geen tabel omwille van het privacy-aspect (zie toelichting).

Naar inhoudsopgave

2011 - 2012 Aandeel leerlingen dat op 0, 1, 2, 3 of 4 leerlingenkenmerken aantikt voor Hemiksem

Behoort tot Belfius-cluster: Sterk verstedelijkte gemeenten met lage inkomens (Cluster V7)

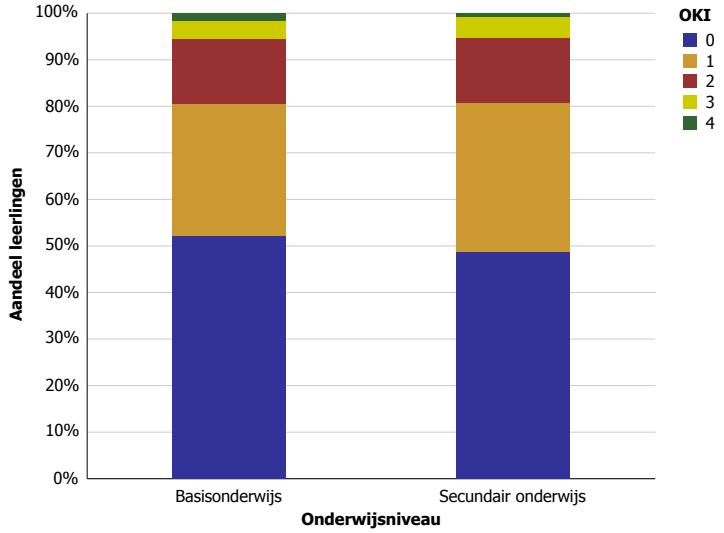

Naar inhoudsopgave

Herent

2011 - 2012 Gemiddelde OKI en percentage aantikkers op 4 leerlingenkenmerken - per graad en leerjaar voor Herent

Behoort tot Belfius-cluster: Woongemeenten in de stadsrand (Cluster V1)

Basisonderwijs

Niveau	Leerjaar	Gemiddelde OKI	Thuistaal	Opleidingsniveau moeder	Buurt	Schooltoelage	Aantal leerlingen
Kleuteronderwijs		0,35	7,71%	7,48%	10,36%	9,55%	869
Kleuteronderwijs		**0,35**	**7,71%**	**7,48%**	**10,36%**	**9,55%**	**869**
Lager onderwijs	1e leerjaar	0,37	7,63%	7,63%	10,31%	11,07%	262
	2e leerjaar	0,32	6,28%	7,11%	7,53%	11,30%	239
	3e leerjaar	0,34	6,09%	6,52%	10,43%	11,30%	230
	4e leerjaar	0,31	7,14%	5,36%	5,36%	12,95%	224
	5e leerjaar	0,32	6,09%	5,65%	8,70%	11,74%	230
	6e leerjaar	0,39	5,79%	9,09%	7,85%	16,12%	242
Lager onderwijs		**0,34**	**6,52%**	**6,94%**	**8,41%**	**12,40%**	**1.427**
Totaal		**0,35**	**6,97%**	**7,14%**	**9,15%**	**11,32%**	**2.296**

Secundair onderwijs

Gemiddelde OKI	Thuistaal	Opleidingsniveau moeder	Buurt	Schooltoelage	Aantal leerlingen
0,42	4,43%	7,70%	13,36%	16,22%	1.467

Aangepaste tabel omwille van het privacy-aspect (zie toelichting).

Naar inhoudsopgave

2011 - 2012 Gemiddelde OKI en percentage aantikkers op 4 leerlingenkenmerken - per net, graad en leerjaar voor Herent

Behoort tot Belfius-cluster: Woongemeenten in de stadsrand (Cluster V1)

Basisonderwijs

Onderwijsnet	Niveau	Leerjaar	Gemiddelde OKI	Thuistaal	Opleidingsniveau moeder	Buurt	Schooltoelage	Aantal leerlingen
Gemeenschapsonderwijs	Kleuteronderwijs		0,82	22,22%	23,15%	19,44%	17,59%	108
	Kleuteronderwijs		**0,82**	**22,22%**	**23,15%**	**19,44%**	**17,59%**	**108**
	Lager onderwijs	1e leerjaar	1,03	32,26%	29,03%	19,35%	22,58%	31
		2e leerjaar	0,78	16,67%	22,22%	11,11%	27,78%	18
		3e leerjaar	0,80	10,00%	25,00%	35,00%	10,00%	20
		4e leerjaar	0,58	19,23%	15,38%	7,69%	15,38%	26
		5e leerjaar	0,96	20,83%	16,67%	29,17%	29,17%	24
		6e leerjaar	1,07	18,52%	22,22%	29,63%	37,04%	27
	Lager onderwijs		**0,88**	**20,55%**	**21,92%**	**21,92%**	**23,97%**	**146**
Gemeenschapsonderwijs			**0,86**	**21,26%**	**22,44%**	**20,87%**	**21,26%**	**254**
Gesubsidieerd vrij onderwijs	Kleuteronderwijs		0,28	5,46%	5,46%	8,70%	8,53%	586
	Kleuteronderwijs		**0,28**	**5,46%**	**5,46%**	**8,70%**	**8,53%**	**586**
	Lager onderwijs	1e leerjaar	0,27	5,08%	3,95%	10,17%	7,91%	177
		2e leerjaar	0,32	6,70%	6,70%	7,82%	10,61%	179
		3e leerjaar	0,31	6,36%	5,78%	8,67%	10,40%	173
		4e leerjaar	0,29	5,39%	4,79%	5,39%	13,17%	167
		5e leerjaar	0,25	4,38%	5,00%	7,50%	8,12%	160
		6e leerjaar	0,29	4,09%	5,85%	5,85%	13,45%	171
	Lager onderwijs		**0,29**	**5,36%**	**5,36%**	**7,59%**	**10,61%**	**1.027**
Gesubsidieerd vrij onderwijs			**0,29**	**5,39%**	**5,39%**	**8,00%**	**9,86%**	**1.613**
Gesubsidieerd officieel onderwijs	Kleuteronderwijs		0,29	6,29%	4,57%	10,29%	8,00%	175
	Kleuteronderwijs		**0,29**	**6,29%**	**4,57%**	**10,29%**	**8,00%**	**175**
	Lager onderwijs	1e leerjaar	0,30	1,85%	7,41%	5,56%	14,81%	54
		2e leerjaar	0,14	0,00%	2,38%	4,76%	7,14%	42
		3e leerjaar	0,24	2,70%	0,00%	5,41%	16,22%	37
		4e leerjaar	0,19	6,45%	0,00%	3,23%	9,68%	31
		5e leerjaar	0,24	4,35%	2,17%	2,17%	15,22%	46
		6e leerjaar	0,34	4,55%	13,64%	2,27%	13,64%	44
	Lager onderwijs		**0,25**	**3,15%**	**4,72%**	**3,94%**	**12,99%**	**254**
Gesubsidieerd officieel onderwijs			**0,27**	**4,43%**	**4,66%**	**6,53%**	**10,96%**	**429**
Totaal			**0,35**	**6,97%**	**7,14%**	**9,15%**	**11,32%**	**2.296**

Secundair onderwijs

Onderwijsnet	Gemiddelde OKI	Thuistaal	Opleidingsniveau moeder	Buurt	Schooltoelage	Aantal leerlingen
Gemeenschapsonderwijs	0,66	5,08%	15,25%	17,80%	27,97%	118
Gesubsidieerd vrij onderwijs	0,39	4,52%	6,89%	12,63%	14,62%	1.306
Gesubsidieerd officieel onderwijs	0,67	0,00%	11,63%	23,26%	32,56%	43
Totaal	**0,42**	**4,43%**	**7,70%**	**13,36%**	**16,22%**	**1.467**

Aangepaste tabel omwille van het privacy-aspect (zie toelichting).

Naar inhoudsopgave

2011 - 2012 Gemiddelde OKI en percentage aantikkers op 4 leerlingenkenmerken - per onderwijsvorm, graad en leerjaar voor Herent

Behoort tot Belfius-cluster: Woongemeenten in de stadsrand (Cluster V1)

Secundair onderwijs

Onderwijsvorm*	Gemiddelde OKI	Thuistaal	Opleidingsniveau moeder	Buurt	Schooltoelage	Aantal leerlingen
Onthaalklas	2,15	92,31%	69,23%	30,77%	7,69%	13
1e graad	0,37	2,64%	5,71%	12,53%	16,48%	455
ASO	0,30	3,75%	4,29%	12,68%	9,46%	560
TSO	0,35	2,63%	5,26%	9,77%	17,67%	266
BSO	0,94	7,64%	22,92%	24,31%	39,58%	144
KSO	0,33	5,56%	5,56%	5,56%	16,67%	18
DBSO	1,00	9,09%	54,55%	18,18%	18,18%	11
Totaal	**0,42**	**4,43%**	**7,70%**	**13,36%**	**16,22%**	**1.467**

Aangepaste tabel omwille van het privacy-aspect (zie toelichting).
* Om praktische redenen worden in deze aangepaste tabel de onthaalklas, 1ste graad en DBSO bij de onderwijsvormen vermeld.

Naar inhoudsopgave

2011 - 2012 Aandeel leerlingen dat op 0, 1, 2, 3 of 4 leerlingenkenmerken aantikt voor Herent

Behoort tot Belfius-cluster: Woongemeenten in de stadsrand (Cluster V1)

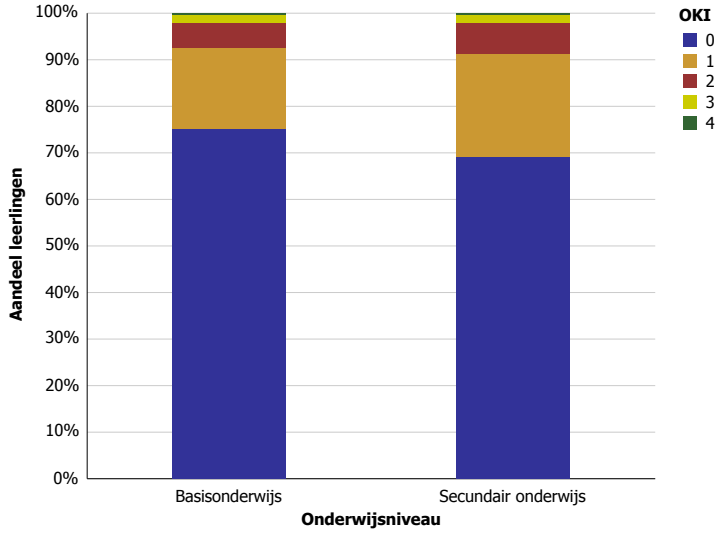

Naar inhoudsopgave

Herentals

2011 - 2012 Gemiddelde OKI en percentage aantikkers op 4 leerlingenkenmerken - per graad en leerjaar voor Herentals

Behoort tot Belfius-cluster: Middelgrote steden (Cluster V5)

Basisonderwijs

Niveau	Leerjaar	Gemiddelde OKI	Thuistaal	Opleidingsniveau moeder	Buurt	Schooltoelage	Aantal leerlingen
Kleuteronderwijs		0,62	6,32%	18,95%	20,66%	15,63%	934
Kleuteronderwijs		**0,62**	**6,32%**	**18,95%**	**20,66%**	**15,63%**	**934**
Lager onderwijs	1e leerjaar	0,76	7,87%	24,02%	24,41%	20,08%	254
	2e leerjaar	0,62	5,53%	20,43%	19,57%	16,60%	235
	3e leerjaar	0,69	7,55%	22,17%	22,64%	16,98%	212
	4e leerjaar	0,70	5,02%	20,09%	23,74%	21,46%	219
	5e leerjaar	0,73	4,26%	22,13%	24,26%	22,13%	235
	6e leerjaar	0,67	5,43%	22,62%	18,55%	20,36%	221
Lager onderwijs		**0,70**	**5,96%**	**21,95%**	**22,24%**	**19,62%**	**1.376**
Totaal		**0,66**	**6,10%**	**20,74%**	**21,60%**	**18,01%**	**2.310**

Secundair onderwijs

Gemiddelde OKI	Thuistaal	Opleidingsniveau moeder	Buurt	Schooltoelage	Aantal leerlingen
0,76	6,62%	22,96%	20,04%	26,00%	1.677

Aangepaste tabel omwille van het privacy-aspect (zie toelichting).

Naar inhoudsopgave

2011 - 2012 Gemiddelde OKI en percentage aantikkers op 4 leerlingenkenmerken - per net, graad en leerjaar voor Herentals

Behoort tot Belfius-cluster: Middelgrote steden (Cluster V5)

Basisonderwijs

Onderwijsnet	Niveau	Gemiddelde OKI	Thuistaal	Opleidingsniveau moeder	Buurt	Schooltoelage	Aantal leerlingen
Gemeenschapsonderwijs	Kleuteronderwijs	1,06	6,67%	31,79%	38,46%	28,72%	195
	Lager onderwijs	1,27	10,25%	41,39%	40,16%	35,66%	244
Gemeenschapsonderwijs		**1,18**	**8,66%**	**37,13%**	**39,41%**	**32,57%**	**439**
Gesubsidieerd vrij onderwijs	Kleuteronderwijs	0,49	6,38%	14,47%	16,03%	12,06%	705
	Lager onderwijs	0,56	4,98%	17,14%	18,71%	15,67%	1.085
Gesubsidieerd vrij onderwijs		**0,54**	**5,53%**	**16,09%**	**17,65%**	**14,25%**	**1.790**
Gesubsidieerd officieel onderwijs	Kleuteronderwijs	0,71	2,94%	38,24%	14,71%	14,71%	34
	Lager onderwijs	0,77	6,38%	31,91%	10,64%	27,66%	47
Gesubsidieerd officieel onderwijs		**0,74**	**4,94%**	**34,57%**	**12,35%**	**22,22%**	**81**
Totaal		**0,66**	**6,10%**	**20,74%**	**21,60%**	**18,01%**	**2.310**

Aangepaste tabel omwille van het privacy-aspect (zie toelichting).

Secundair onderwijs

Onderwijsnet	Gemiddelde OKI	Thuistaal	Opleidingsniveau moeder	Buurt	Schooltoelage	Aantal leerlingen
Gemeenschapsonderwijs	1,31	15,38%	45,10%	30,77%	39,86%	286
Gesubsidieerd vrij onderwijs	0,64	4,60%	17,96%	17,81%	23,07%	1.370
Gesubsidieerd officieel onderwijs	1,14	19,05%	47,62%	19,05%	28,57%	21
Totaal	**0,76**	**6,62%**	**22,96%**	**20,04%**	**26,00%**	**1.677**

Aangepaste tabel omwille van het privacy-aspect (zie toelichting).

Naar inhoudsopgave

2011 - 2012 Gemiddelde OKI en percentage aantikkers op 4 leerlingenkenmerken - per onderwijsvorm, graad en leerjaar voor Herentals

Behoort tot Belfius-cluster: Middelgrote steden (Cluster V5)

Secundair onderwijs

Onderwijsvorm*	Gemiddelde OKI	Thuistaal	Opleidingsniveau moeder	Buurt	Schooltoelage	Aantal leerlingen
Onthaalklas	2,00	92,86%	57,14%	35,71%	14,29%	14
1e graad	0,78	6,27%	22,16%	20,59%	28,43%	510
ASO	0,42	3,51%	9,52%	15,29%	13,78%	399
TSO	0,66	3,71%	19,71%	16,29%	26,57%	350
BSO	1,08	9,38%	38,07%	25,85%	34,94%	352
KSO	0,65	4,35%	8,70%	17,39%	34,78%	23
DBSO	1,69	17,24%	72,41%	44,83%	34,48%	29
Totaal	**0,76**	**6,62%**	**22,96%**	**20,04%**	**26,00%**	**1.677**

Aangepaste tabel omwille van het privacy-aspect (zie toelichting).
* Om praktische redenen worden in deze aangepaste tabel de onthaalklas, 1ste graad en DBSO bij de onderwijsvormen vermeld.

Naar inhoudsopgave

2011 - 2012 Aandeel leerlingen dat op 0, 1, 2, 3 of 4 leerlingenkenmerken aantikt voor Herentals

Behoort tot Belfius-cluster: Middelgrote steden (Cluster V5)

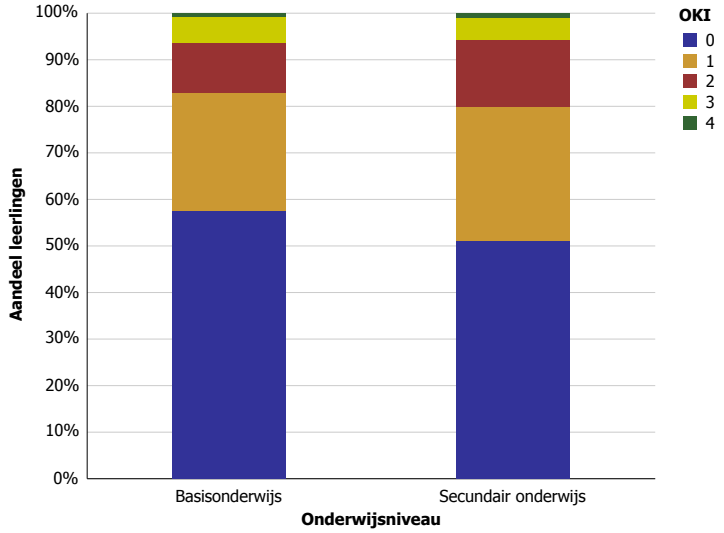

Naar inhoudsopgave

Herenthout

2011 - 2012 Gemiddelde OKI en percentage aantikkers op 4 leerlingenkenmerken - per graad en leerjaar voor Herenthout

Behoort tot Belfius-cluster: Landelijke gemeenten of verstedelijkte plattelandsgemeenten met sterke demografische groei (Cluster V12)

Basisonderwijs

Niveau	Leerjaar	Gemiddelde OKI	Thuistaal	Opleidingsniveau moeder	Buurt	Schooltoelage	Aantal leerlingen
Kleuteronderwijs		0,32	3,64%	14,24%	1,82%	11,82%	330
Kleuteronderwijs		**0,32**	**3,64%**	**14,24%**	**1,82%**	**11,82%**	**330**
Lager onderwijs	1e leerjaar	0,50	6,86%	23,53%	0,98%	18,63%	102
	2e leerjaar	0,36	1,35%	16,22%	1,35%	17,57%	74
	3e leerjaar	0,47	8,24%	22,35%	0,00%	16,47%	85
	4e leerjaar	0,35	3,90%	14,29%	1,30%	15,58%	77
	5e leerjaar	0,45	1,52%	19,70%	0,00%	24,24%	66
	6e leerjaar	0,30	1,37%	16,44%	1,37%	10,96%	73
Lager onderwijs		**0,41**	**4,19%**	**19,08%**	**0,84%**	**17,19%**	**477**
Totaal		**0,37**	**3,97%**	**17,10%**	**1,24%**	**14,99%**	**807**

Secundair onderwijs

Gemiddelde OKI	Thuistaal	Opleidingsniveau moeder	Buurt	Schooltoelage	Aantal leerlingen
0,53	2,74%	25,05%	0,73%	24,31%	547

Aangepaste tabel omwille van het privacy-aspect (zie toelichting).

Naar inhoudsopgave

2011 - 2012 Gemiddelde OKI en percentage aantikkers op 4 leerlingenkenmerken - per net, graad en leerjaar voor Herenthout

Behoort tot Belfius-cluster: Landelijke gemeenten of verstedelijkte plattelandsgemeenten met sterke demografische groei (Cluster V12)

Basisonderwijs

Onderwijsnet	Niveau	Gemiddelde OKI	Thuistaal	Opleidingsniveau moeder	Buurt	Schooltoelage	Aantal leerlingen
Gemeenschapsonderwijs	Kleuteronderwijs	0,75	0,00%	41,67%	5,56%	27,78%	36
	Lager onderwijs	0,85	0,00%	45,00%	0,00%	40,00%	40
Gemeenschapsonderwijs		**0,80**	**0,00%**	**43,42%**	**2,63%**	**34,21%**	**76**
Gesubsidieerd vrij onderwijs	Kleuteronderwijs	0,27	1,22%	12,20%	1,22%	12,20%	164
	Lager onderwijs	0,29	0,00%	10,92%	1,31%	17,03%	229
Gesubsidieerd vrij onderwijs		**0,28**	**0,51%**	**11,45%**	**1,27%**	**15,01%**	**393**
Gesubsidieerd officieel onderwijs	Kleuteronderwijs	0,25	7,69%	9,23%	1,54%	6,92%	130
	Lager onderwijs	0,46	9,62%	23,08%	0,48%	12,98%	208
Gesubsidieerd officieel onderwijs		**0,38**	**8,88%**	**17,75%**	**0,89%**	**10,65%**	**338**
Totaal		**0,37**	**3,97%**	**17,10%**	**1,24%**	**14,99%**	**807**

Aangepaste tabel omwille van het privacy-aspect (zie toelichting).

Secundair onderwijs

Onderwijsnet	Gemiddelde OKI	Thuistaal	Opleidingsniveau moeder	Buurt	Schooltoelage	Aantal leerlingen
Gemeenschapsonderwijs	1,00	8,82%	48,53%	1,47%	41,18%	68
Gesubsidieerd vrij onderwijs	0,45	2,07%	20,74%	0,69%	21,89%	434
Gesubsidieerd officieel onderwijs	0,53	0,00%	31,11%	0,00%	22,22%	45
Totaal	**0,53**	**2,74%**	**25,05%**	**0,73%**	**24,31%**	**547**

Aangepaste tabel omwille van het privacy-aspect (zie toelichting).

Naar inhoudsopgave

2011 - 2012 Gemiddelde OKI en percentage aantikkers op 4 leerlingenkenmerken - per onderwijsvorm, graad en leerjaar voor Herenthout

Behoort tot Belfius-cluster: Landelijke gemeenten of verstedelijkte plattelandsgemeenten met sterke demografische groei (Cluster V12)

Secundair onderwijs

Geen tabel omwille van het privacy-aspect (zie toelichting).

Naar inhoudsopgave

2011 - 2012 Aandeel leerlingen dat op 0, 1, 2, 3 of 4 leerlingenkenmerken aantikt voor Herenthout

Behoort tot Belfius-cluster: Landelijke gemeenten of verstedelijkte plattelandsgemeenten met sterke demografische groei (Cluster V12)

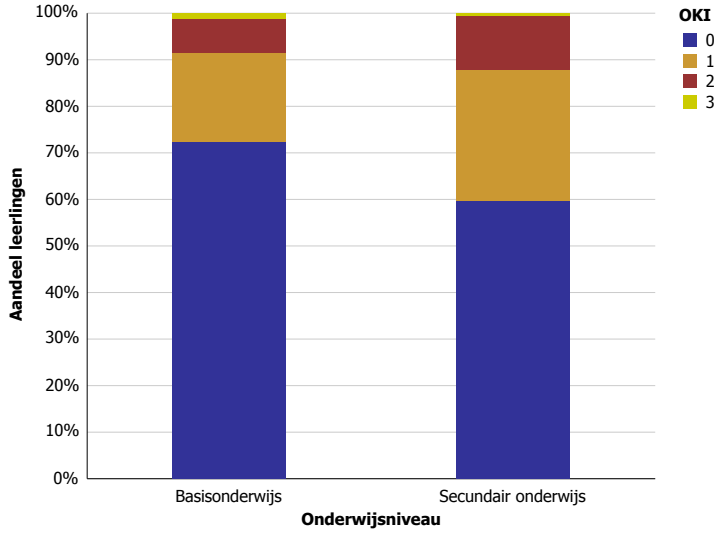

Naar inhoudsopgave

Herk-de-Stad

2011 - 2012 Gemiddelde OKI en percentage aantikkers op 4 leerlingenkenmerken - per graad en leerjaar voor Herk-de-Stad

Behoort tot Belfius-cluster: Landelijke gemeenten of verstedelijkte plattelandsgemeenten met sterke demografische groei (Cluster V12)

Basisonderwijs

Niveau	Leerjaar	Gemiddelde OKI	Thuistaal	Opleidingsniveau moeder	Buurt	Schooltoelage	Aantal leerlingen
Kleuteronderwijs		0,29	5,31%	9,65%	1,38%	12,40%	508
Kleuteronderwijs		**0,29**	**5,31%**	**9,65%**	**1,38%**	**12,40%**	**508**
Lager onderwijs	1e leerjaar	0,37	5,59%	17,48%	0,70%	13,29%	143
	2e leerjaar	0,28	1,63%	11,38%	0,81%	14,63%	123
	3e leerjaar	0,33	1,82%	11,82%	0,00%	19,09%	110
	4e leerjaar	0,30	0,88%	12,39%	0,88%	15,93%	113
	5e leerjaar	0,32	1,89%	10,38%	0,00%	19,81%	106
	6e leerjaar	0,35	1,57%	14,17%	0,79%	18,11%	127
Lager onderwijs		**0,33**	**2,35%**	**13,16%**	**0,55%**	**16,62%**	**722**
Totaal		**0,31**	**3,58%**	**11,71%**	**0,89%**	**14,88%**	**1.230**

Secundair onderwijs

Gemiddelde OKI	Thuistaal	Opleidingsniveau moeder	Buurt	Schooltoelage	Aantal leerlingen
0,40	2,33%	13,46%	0,86%	23,38%	817

Aangepaste tabel omwille van het privacy-aspect (zie toelichting).

Naar inhoudsopgave

2011 - 2012 Gemiddelde OKI en percentage aantikkers op 4 leerlingenkenmerken - per net, graad en leerjaar voor Herk-de-Stad

Behoort tot Belfius-cluster: Landelijke gemeenten of verstedelijkte plattelandsgemeenten met sterke demografische groei (Cluster V12)

Basisonderwijs

Onderwijsnet	Niveau	Gemiddelde OKI	Thuistaal	Opleidingsniveau moeder	Buurt	Schooltoelage	Aantal leerlingen
Gemeenschapsonderwijs	Kleuteronderwijs	0,59	8,47%	27,12%	0,00%	23,73%	59
	Lager onderwijs	0,69	7,14%	31,63%	0,00%	30,61%	98
Gemeenschapsonderwijs		**0,66**	**7,64%**	**29,94%**	**0,00%**	**28,03%**	**157**
Gesubsidieerd vrij onderwijs	Kleuteronderwijs	0,24	4,85%	6,47%	1,62%	11,09%	433
	Lager onderwijs	0,27	1,53%	10,02%	0,68%	14,43%	589
Gesubsidieerd vrij onderwijs		**0,26**	**2,94%**	**8,51%**	**1,08%**	**13,01%**	**1.022**
Gesubsidieerd officieel onderwijs	Kleuteronderwijs	0,44	6,25%	31,25%	0,00%	6,25%	16
	Lager onderwijs	0,31	2,86%	14,29%	0,00%	14,29%	35
Gesubsidieerd officieel onderwijs		**0,35**	**3,92%**	**19,61%**	**0,00%**	**11,76%**	**51**
Totaal		**0,31**	**3,58%**	**11,71%**	**0,89%**	**14,88%**	**1.230**

Aangepaste tabel omwille van het privacy-aspect (zie toelichting).

Secundair onderwijs

Onderwijsnet	Gemiddelde OKI	Thuistaal	Opleidingsniveau moeder	Buurt	Schooltoelage	Aantal leerlingen
Gemeenschapsonderwijs	1,03	10,29%	38,24%	4,41%	50,00%	68
Gesubsidieerd vrij onderwijs	0,34	1,39%	11,37%	0,42%	20,67%	721
Gesubsidieerd officieel onderwijs	0,46	7,14%	7,14%	3,57%	28,57%	28
Totaal	**0,40**	**2,33%**	**13,46%**	**0,86%**	**23,38%**	**817**

Aangepaste tabel omwille van het privacy-aspect (zie toelichting).

Naar inhoudsopgave

2011 - 2012 Gemiddelde OKI en percentage aantikkers op 4 leerlingenkenmerken - per onderwijsvorm, graad en leerjaar voor Herk-de-Stad

Behoort tot Belfius-cluster: Landelijke gemeenten of verstedelijkte plattelandsgemeenten met sterke demografische groei (Cluster V12)

Secundair onderwijs

Geen tabel omwille van het privacy-aspect (zie toelichting).

Naar inhoudsopgave

2011 - 2012 Aandeel leerlingen dat op 0, 1, 2, 3 of 4 leerlingenkenmerken aantikt voor Herk-de-Stad

Behoort tot Belfius-cluster: Landelijke gemeenten of verstedelijkte plattelandsgemeenten met sterke demografische groei (Cluster V12)

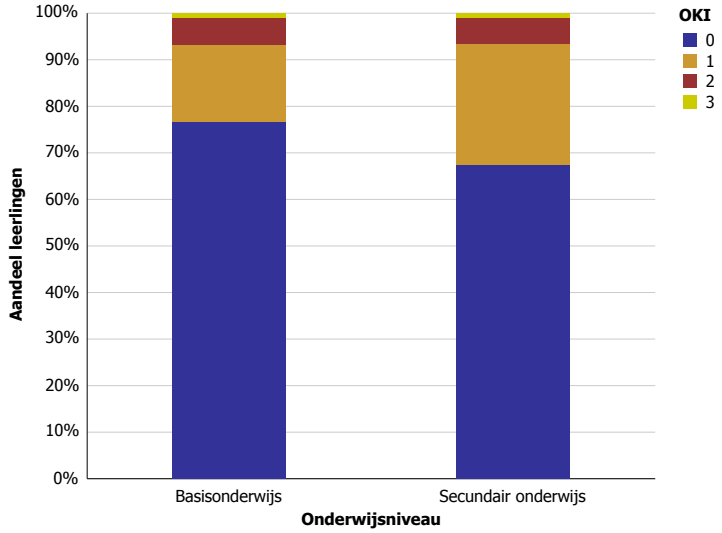

Naar inhoudsopgave

Herne

2011 - 2012 Gemiddelde OKI en percentage aantikkers op 4 leerlingenkenmerken - per graad en leerjaar voor Herne

Behoort tot Belfius-cluster: Kleine agrarische gemeenten (Cluster V9)

Basisonderwijs

Niveau	Leerjaar	Gemiddelde OKI	Thuistaal	Opleidingsniveau moeder	Buurt	Schooltoelage	Aantal leerlingen
Kleuteronderwijs		0,28	12,56%	8,84%	0,47%	6,51%	215
Kleuteronderwijs		**0,28**	**12,56%**	**8,84%**	**0,47%**	**6,51%**	**215**
Lager onderwijs	1e leerjaar	0,35	12,12%	12,12%	1,52%	9,09%	66
	2e leerjaar	0,38	10,81%	16,22%	0,00%	10,81%	74
	3e leerjaar	0,24	14,00%	6,00%	0,00%	4,00%	50
	4e leerjaar	0,32	17,11%	9,21%	0,00%	5,26%	76
	5e leerjaar	0,33	12,50%	10,94%	1,56%	7,81%	64
	6e leerjaar	0,24	10,87%	10,87%	0,00%	2,17%	46
Lager onderwijs		**0,32**	**13,03%**	**11,17%**	**0,53%**	**6,91%**	**376**
Totaal		**0,30**	**12,86%**	**10,32%**	**0,51%**	**6,77%**	**591**

Secundair onderwijs

Gemiddelde OKI	Thuistaal	Opleidingsniveau moeder	Buurt	Schooltoelage	Aantal leerlingen
0,38	7,02%	11,03%	0,75%	19,30%	399

Aangepaste tabel omwille van het privacy-aspect (zie toelichting).

Naar inhoudsopgave

2011 - 2012 Gemiddelde OKI en percentage aantikkers op 4 leerlingenkenmerken - per net, graad en leerjaar voor Herne

Behoort tot Belfius-cluster: Kleine agrarische gemeenten (Cluster V9)

Basisonderwijs

Onderwijsnet	Niveau	Gemiddelde OKI	Thuistaal	Opleidingsniveau moeder	Buurt	Schooltoelage	Aantal leerlingen
Gemeenschapsonderwijs	Kleuteronderwijs	0,48	17,24%	13,79%	0,00%	17,24%	29
	Lager onderwijs	0,39	22,73%	11,36%	0,00%	4,55%	44
Gemeenschapsonderwijs		**0,42**	**20,55%**	**12,33%**	**0,00%**	**9,59%**	**73**
Gesubsidieerd vrij onderwijs	Kleuteronderwijs	0,36	20,48%	9,64%	0,00%	6,02%	83
	Lager onderwijs	0,32	15,87%	10,58%	0,48%	5,29%	208
Gesubsidieerd vrij onderwijs		**0,33**	**17,18%**	**10,31%**	**0,34%**	**5,50%**	**291**
Gesubsidieerd officieel onderwijs	Kleuteronderwijs	0,17	4,85%	6,80%	0,97%	3,88%	103
	Lager onderwijs	0,28	4,84%	12,10%	0,81%	10,48%	124
Gesubsidieerd officieel onderwijs		**0,23**	**4,85%**	**9,69%**	**0,88%**	**7,49%**	**227**
Totaal		**0,30**	**12,86%**	**10,32%**	**0,51%**	**6,77%**	**591**

Aangepaste tabel omwille van het privacy-aspect (zie toelichting).

Secundair onderwijs

Geen tabel omwille van het privacy-aspect (zie toelichting).

Naar inhoudsopgave

2011 - 2012 Gemiddelde OKI en percentage aantikkers op 4 leerlingenkenmerken - per onderwijsvorm, graad en leerjaar voor Herne

Behoort tot Belfius-cluster: Kleine agrarische gemeenten (Cluster V9)

Secundair onderwijs

Geen tabel omwille van het privacy-aspect (zie toelichting).

Naar inhoudsopgave

2011 - 2012 Aandeel leerlingen dat op 0, 1, 2, 3 of 4 leerlingenkenmerken aantikt voor Herne

Behoort tot Belfius-cluster: Kleine agrarische gemeenten (Cluster V9)

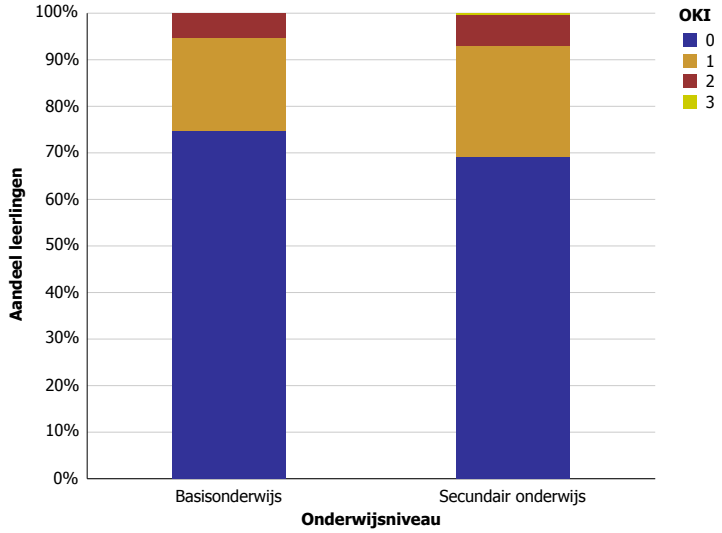

Naar inhoudsopgave

Herselt

2011 - 2012 Gemiddelde OKI en percentage aantikkers op 4 leerlingenkenmerken - per graad en leerjaar voor Herselt

Behoort tot Belfius-cluster: Landelijke gemeenten of verstedelijkte plattelandsgemeenten met sterke demografische groei (Cluster V12)

Basisonderwijs

Niveau	Leerjaar	Gemiddelde OKI	Thuistaal	Opleidingsniveau moeder	Buurt	Schooltoelage	Aantal leerlingen
Kleuteronderwijs		0,34	3,22%	10,98%	8,14%	11,93%	528
Kleuteronderwijs		**0,34**	**3,22%**	**10,98%**	**8,14%**	**11,93%**	**528**
Lager onderwijs	1e leerjaar	0,42	3,95%	12,50%	7,89%	17,76%	152
	2e leerjaar	0,40	5,79%	14,05%	5,79%	14,88%	121
	3e leerjaar	0,42	2,76%	8,97%	13,10%	17,24%	145
	4e leerjaar	0,32	0,98%	9,80%	3,92%	17,65%	102
	5e leerjaar	0,44	2,94%	13,73%	7,84%	19,61%	102
	6e leerjaar	0,32	2,31%	7,69%	8,46%	13,85%	130
Lager onderwijs		**0,39**	**3,19%**	**11,04%**	**8,11%**	**16,76%**	**752**
Totaal		**0,37**	**3,20%**	**11,02%**	**8,12%**	**14,77%**	**1.280**

Secundair onderwijs

Gemiddelde OKI	Thuistaal	Opleidingsniveau moeder	Buurt	Schooltoelage	Aantal leerlingen
0,47	1,98%	18,39%	5,29%	20,93%	908

Aangepaste tabel omwille van het privacy-aspect (zie toelichting).

Naar inhoudsopgave

2011 - 2012 Gemiddelde OKI en percentage aantikkers op 4 leerlingenkenmerken - per net, graad en leerjaar voor Herselt

Behoort tot Belfius-cluster: Landelijke gemeenten of verstedelijkte plattelandsgemeenten met sterke demografische groei (Cluster V12)

Basisonderwijs

Onderwijsnet	Niveau	Leerjaar	Gemiddelde OKI	Thuistaal	Opleidingsniveau moeder	Buurt	Schooltoelage	Aantal leerlingen
Gemeenschapsonderwijs	Kleuteronderwijs		0,71	11,86%	25,42%	1,69%	32,20%	59
	Kleuteronderwijs		**0,71**	**11,86%**	**25,42%**	**1,69%**	**32,20%**	**59**
	Lager onderwijs	1e leerjaar	1,18	23,53%	41,18%	0,00%	52,94%	17
		2e leerjaar	0,94	23,53%	47,06%	0,00%	23,53%	17
		3e leerjaar	1,06	25,00%	37,50%	0,00%	43,75%	16
		4e leerjaar	0,83	0,00%	66,67%	0,00%	16,67%	6
		5e leerjaar	0,71	7,14%	28,57%	0,00%	35,71%	14
		6e leerjaar	0,88	12,50%	25,00%	12,50%	37,50%	8
	Lager onderwijs		**0,96**	**17,95%**	**39,74%**	**1,28%**	**37,18%**	**78**
Gemeenschapsonderwijs			**0,85**	**15,33%**	**33,58%**	**1,46%**	**35,04%**	**137**
Gesubsidieerd vrij onderwijs	Kleuteronderwijs		0,29	2,01%	9,17%	8,28%	9,84%	447
	Kleuteronderwijs		**0,29**	**2,01%**	**9,17%**	**8,28%**	**9,84%**	**447**
	Lager onderwijs	1e leerjaar	0,33	1,55%	8,53%	9,30%	13,18%	129
		2e leerjaar	0,31	3,09%	8,25%	5,15%	14,43%	97
		3e leerjaar	0,35	0,00%	5,88%	15,13%	14,29%	119
		4e leerjaar	0,28	1,11%	6,67%	3,33%	16,67%	90
		5e leerjaar	0,41	2,56%	12,82%	10,26%	15,38%	78
		6e leerjaar	0,28	1,80%	7,21%	6,31%	12,61%	111
	Lager onderwijs		**0,32**	**1,60%**	**8,01%**	**8,49%**	**14,26%**	**624**
Gesubsidieerd vrij onderwijs			**0,31**	**1,77%**	**8,50%**	**8,40%**	**12,42%**	**1.071**
Gesubsidieerd officieel onderwijs	Kleuteronderwijs		0,36	4,55%	9,09%	22,73%	0,00%	22
	Kleuteronderwijs		**0,36**	**4,55%**	**9,09%**	**22,73%**	**0,00%**	**22**
	Lager onderwijs	1e leerjaar	0,33	0,00%	16,67%	0,00%	16,67%	6
		2e leerjaar	0,43	0,00%	14,29%	28,57%	0,00%	7
		3e leerjaar	0,20	0,00%	0,00%	10,00%	10,00%	10
		4e leerjaar	0,50	0,00%	0,00%	16,67%	33,33%	6
		5e leerjaar	0,30	0,00%	0,00%	0,00%	30,00%	10
		6e leerjaar	0,36	0,00%	0,00%	27,27%	9,09%	11
	Lager onderwijs		**0,34**	**0,00%**	**4,00%**	**14,00%**	**16,00%**	**50**
Gesubsidieerd officieel onderwijs			**0,35**	**1,39%**	**5,56%**	**16,67%**	**11,11%**	**72**
Totaal			**0,37**	**3,20%**	**11,02%**	**8,12%**	**14,77%**	**1.280**

Secundair onderwijs

Onderwijsnet	Gemiddelde OKI	Thuistaal	Opleidingsniveau moeder	Buurt	Schooltoelage	Aantal leerlingen
Gemeenschapsonderwijs	0,79	9,00%	31,00%	7,00%	32,00%	100
Gesubsidieerd vrij onderwijs	0,41	1,23%	15,57%	5,19%	18,85%	732
Gesubsidieerd officieel onderwijs	0,59	0,00%	28,95%	3,95%	26,32%	76
Totaal	**0,47**	**1,98%**	**18,39%**	**5,29%**	**20,93%**	**908**

Aangepaste tabel omwille van het privacy-aspect (zie toelichting).

Naar inhoudsopgave

2011 - 2012 Gemiddelde OKI en percentage aantikkers op 4 leerlingenkenmerken - per onderwijsvorm, graad en leerjaar voor Herselt

Behoort tot Belfius-cluster: Landelijke gemeenten of verstedelijkte plattelandsgemeenten met sterke demografische groei (Cluster V12)

Secundair onderwijs

Geen tabel omwille van het privacy-aspect (zie toelichting).

Naar inhoudsopgave

2011 - 2012 Aandeel leerlingen dat op 0, 1, 2, 3 of 4 leerlingenkenmerken aantikt voor Herselt

Behoort tot Belfius-cluster: Landelijke gemeenten of verstedelijkte plattelandsgemeenten met sterke demografische groei (Cluster V12)

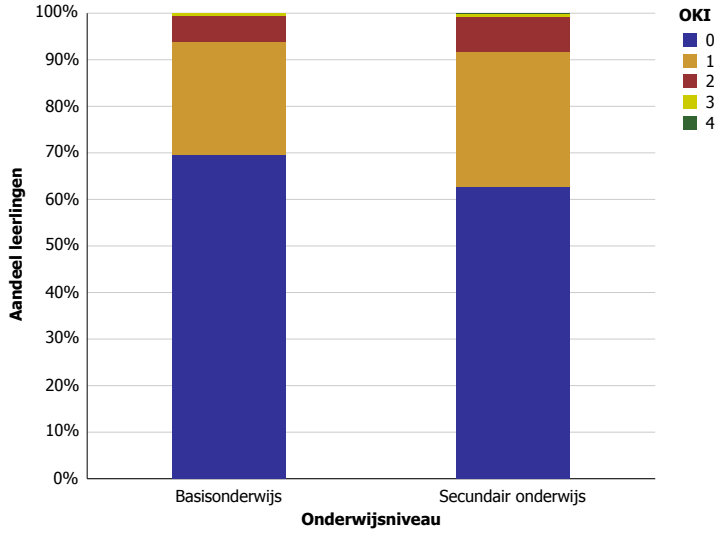

Naar inhoudsopgave

Herstappe

2011 - 2012 Gemiddelde OKI en percentage aantikkers op 4 leerlingenkenmerken - per graad en leerjaar voor Herstappe

Behoort tot Belfius-cluster: Kleine agrarische gemeenten (Cluster V9)

Basisonderwijs

Gemiddelde OKI	Thuistaal	Opleidingsniveau moeder	Buurt	Schooltoelage	Aantal leerlingen
0,00	0,00%	0,00%	0,00%	0,00%	3

Aangepaste tabel omwille van het privacy-aspect (zie toelichting).

Secundair onderwijs

Gemiddelde OKI	Thuistaal	Opleidingsniveau moeder	Buurt	Schooltoelage	Aantal leerlingen
0,00	0,00%	0,00%	0,00%	0,00%	2

Aangepaste tabel omwille van het privacy-aspect (zie toelichting).

Naar inhoudsopgave

2011 - 2012 Gemiddelde OKI en percentage aantikkers op 4 leerlingenkenmerken - per net, graad en leerjaar voor Herstappe

Behoort tot Belfius-cluster: Kleine agrarische gemeenten (Cluster V9)

Basisonderwijs

Geen tabel omwille van het privacy-aspect (zie toelichting).

Secundair onderwijs

Geen tabel omwille van het privacy-aspect (zie toelichting).

Naar inhoudsopgave

2011 - 2012 Gemiddelde OKI en percentage aantikkers op 4 leerlingenkenmerken - per onderwijsvorm, graad en leerjaar voor Herstappe

Behoort tot Belfius-cluster: Kleine agrarische gemeenten (Cluster V9)

Secundair onderwijs

Geen tabel omwille van het privacy-aspect (zie toelichting).

Naar inhoudsopgave

2011 - 2012 Aandeel leerlingen dat op 0, 1, 2, 3 of 4 leerlingenkenmerken aantikt voor Herstappe

Behoort tot Belfius-cluster: Kleine agrarische gemeenten (Cluster V9)

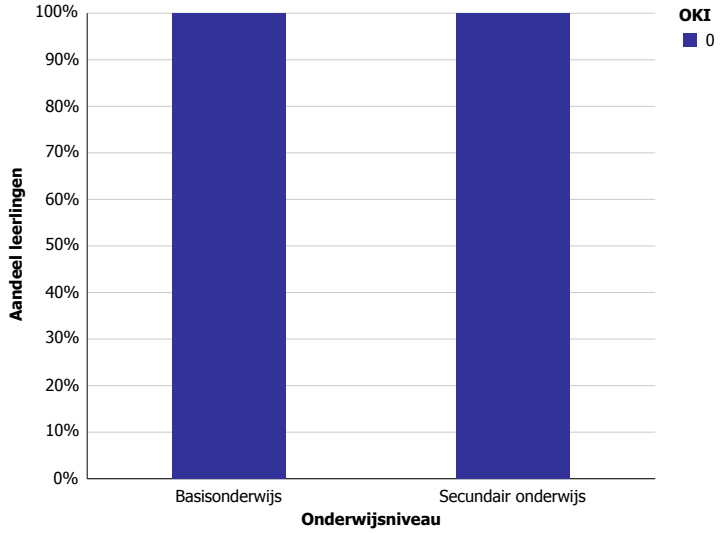

Naar inhoudsopgave

Herzele

2011 - 2012 Gemiddelde OKI en percentage aantikkers op 4 leerlingenkenmerken - per graad en leerjaar voor Herzele

Behoort tot Belfius-cluster: Weinig verstedelijkte gemeenten met demografische achteruitgang (Cluster V6)

Basisonderwijs

Niveau	Leerjaar	Gemiddelde OKI	Thuistaal	Opleidingsniveau moeder	Buurt	Schooltoelage	Aantal leerlingen
Kleuteronderwijs		0,30	4,96%	12,75%	1,13%	11,33%	706
Kleuteronderwijs		**0,30**	**4,96%**	**12,75%**	**1,13%**	**11,33%**	**706**
Lager onderwijs	1e leerjaar	0,18	1,54%	8,72%	0,00%	7,69%	195
	2e leerjaar	0,32	4,47%	12,85%	0,00%	14,53%	179
	3e leerjaar	0,30	1,81%	9,64%	1,20%	16,87%	166
	4e leerjaar	0,34	1,18%	14,79%	0,59%	17,16%	169
	5e leerjaar	0,39	4,43%	17,72%	0,63%	15,82%	158
	6e leerjaar	0,33	2,87%	12,64%	0,57%	17,24%	174
Lager onderwijs		**0,30**	**2,69%**	**12,58%**	**0,48%**	**14,70%**	**1.041**
Totaal		**0,30**	**3,61%**	**12,65%**	**0,74%**	**13,34%**	**1.747**

Secundair onderwijs

Gemiddelde OKI	Thuistaal	Opleidingsniveau moeder	Buurt	Schooltoelage	Aantal leerlingen
0,38	1,81%	18,66%	0,69%	17,11%	1.163

Aangepaste tabel omwille van het privacy-aspect (zie toelichting).

Naar inhoudsopgave

2011 - 2012 Gemiddelde OKI en percentage aantikkers op 4 leerlingenkenmerken - per net, graad en leerjaar voor Herzele

Behoort tot Belfius-cluster: Weinig verstedelijkte gemeenten met demografische achteruitgang (Cluster V6)

Basisonderwijs

Onderwijsnet	Niveau	Leerjaar	Gemiddelde OKI	Thuistaal	Opleidingsniveau moeder	Buurt	Schooltoelage	Aantal leerlingen
Gemeenschapsonderwijs	Kleuteronderwijs		0,45	1,54%	21,54%	3,08%	18,46%	65
	Kleuteronderwijs		**0,45**	**1,54%**	**21,54%**	**3,08%**	**18,46%**	**65**
	Lager onderwijs	1e leerjaar	0,28	4,00%	12,00%	0,00%	12,00%	25
		2e leerjaar	0,27	0,00%	13,64%	0,00%	13,64%	22
		3e leerjaar	0,73	6,67%	20,00%	0,00%	46,67%	15
		4e leerjaar	0,50	0,00%	27,78%	0,00%	22,22%	18
		5e leerjaar	0,91	18,18%	40,91%	4,55%	27,27%	22
		6e leerjaar	0,48	4,35%	30,43%	0,00%	13,04%	23
	Lager onderwijs		**0,51**	**5,60%**	**24,00%**	**0,80%**	**20,80%**	**125**
Gemeenschapsonderwijs			**0,49**	**4,21%**	**23,16%**	**1,58%**	**20,00%**	**190**
Gesubsidieerd vrij onderwijs	Kleuteronderwijs		0,24	3,99%	9,86%	1,17%	9,15%	426
	Kleuteronderwijs		**0,24**	**3,99%**	**9,86%**	**1,17%**	**9,15%**	**426**
	Lager onderwijs	1e leerjaar	0,12	0,86%	5,17%	0,00%	6,03%	116
		2e leerjaar	0,23	1,94%	7,77%	0,00%	13,59%	103
		3e leerjaar	0,19	0,00%	4,76%	1,90%	12,38%	105
		4e leerjaar	0,25	0,98%	8,82%	0,98%	13,73%	102
		5e leerjaar	0,25	1,10%	12,09%	0,00%	12,09%	91
		6e leerjaar	0,31	0,93%	10,28%	0,00%	19,63%	107
	Lager onderwijs		**0,22**	**0,96%**	**8,01%**	**0,48%**	**12,82%**	**624**
Gesubsidieerd vrij onderwijs			**0,23**	**2,19%**	**8,76%**	**0,76%**	**11,33%**	**1.050**
Gesubsidieerd officieel onderwijs	Kleuteronderwijs		0,38	7,91%	15,81%	0,47%	13,49%	215
	Kleuteronderwijs		**0,38**	**7,91%**	**15,81%**	**0,47%**	**13,49%**	**215**
	Lager onderwijs	1e leerjaar	0,26	1,85%	14,81%	0,00%	9,26%	54
		2e leerjaar	0,50	11,11%	22,22%	0,00%	16,67%	54
		3e leerjaar	0,39	4,35%	17,39%	0,00%	17,39%	46
		4e leerjaar	0,47	2,04%	22,45%	0,00%	22,45%	49
		5e leerjaar	0,40	4,44%	17,78%	0,00%	17,78%	45
		6e leerjaar	0,32	6,82%	9,09%	2,27%	13,64%	44
	Lager onderwijs		**0,39**	**5,14%**	**17,47%**	**0,34%**	**16,10%**	**292**
Gesubsidieerd officieel onderwijs			**0,38**	**6,31%**	**16,77%**	**0,39%**	**14,99%**	**507**
Totaal			**0,30**	**3,61%**	**12,65%**	**0,74%**	**13,34%**	**1.747**

Secundair onderwijs

Onderwijsnet	Gemiddelde OKI	Thuistaal	Opleidingsniveau moeder	Buurt	Schooltoelage	Aantal leerlingen
Gemeenschapsonderwijs	0,56	1,65%	27,16%	2,06%	25,51%	243
Gesubsidieerd vrij onderwijs	0,32	2,13%	15,43%	0,38%	14,05%	797
Gesubsidieerd officieel onderwijs	0,43	0,00%	22,76%	0,00%	20,33%	123
Totaal	**0,38**	**1,81%**	**18,66%**	**0,69%**	**17,11%**	**1.163**

Aangepaste tabel omwille van het privacy-aspect (zie toelichting).

Naar inhoudsopgave

2011 - 2012 Gemiddelde OKI en percentage aantikkers op 4 leerlingenkenmerken - per onderwijsvorm, graad en leerjaar voor Herzele

Behoort tot Belfius-cluster: Weinig verstedelijkte gemeenten met demografische achteruitgang (Cluster V6)

Secundair onderwijs

Geen tabel omwille van het privacy-aspect (zie toelichting).

Naar inhoudsopgave

2011 - 2012 Aandeel leerlingen dat op 0, 1, 2, 3 of 4 leerlingenkenmerken aantikt voor Herzele

Behoort tot Belfius-cluster: Weinig verstedelijkte gemeenten met demografische achteruitgang (Cluster V6)

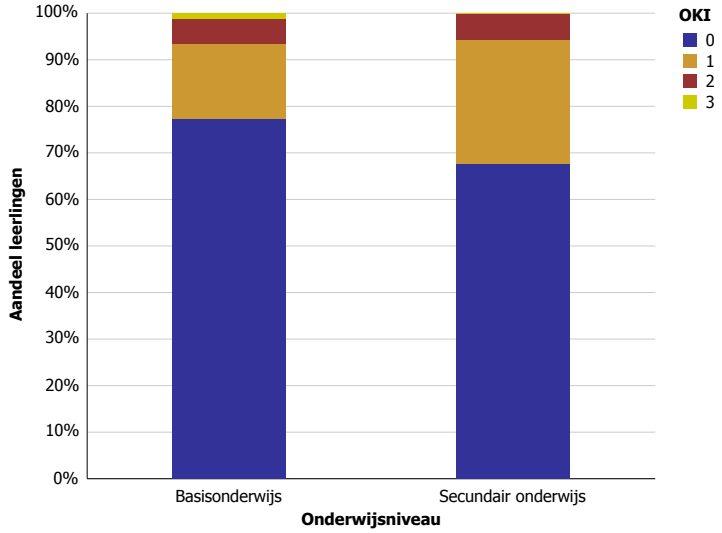

Naar inhoudsopgave

Heusden-Zolder

2011 - 2012 Gemiddelde OKI en percentage aantikkers op 4 leerlingenkenmerken - per graad en leerjaar voor Heusden-Zolder

Behoort tot Belfius-cluster: Sterk verstedelijkte gemeenten met lage inkomens (Cluster V7)

Basisonderwijs

Niveau	Leerjaar	Gemiddelde OKI	Thuistaal	Opleidingsniveau moeder	Buurt	Schooltoelage	Aantal leerlingen
Kleuteronderwijs		1,16	30,94%	28,24%	29,36%	26,89%	1.335
Kleuteronderwijs		**1,16**	**30,94%**	**28,24%**	**29,36%**	**26,89%**	**1.335**
Lager onderwijs	1e leerjaar	1,16	24,87%	32,38%	27,98%	31,09%	386
	2e leerjaar	1,19	28,27%	32,46%	27,49%	29,84%	382
	3e leerjaar	1,24	32,02%	31,12%	32,33%	28,10%	331
	4e leerjaar	1,27	28,49%	34,01%	28,20%	36,05%	344
	5e leerjaar	1,18	25,36%	31,41%	23,92%	37,75%	347
	6e leerjaar	1,11	24,61%	30,60%	24,92%	31,23%	317
Lager onderwijs		**1,19**	**27,24%**	**32,04%**	**27,48%**	**32,32%**	**2.107**
Totaal		**1,18**	**28,68%**	**30,56%**	**28,21%**	**30,21%**	**3.442**

Secundair onderwijs

Gemiddelde OKI	Thuistaal	Opleidingsniveau moeder	Buurt	Schooltoelage	Aantal leerlingen
1,37	27,34%	37,66%	30,52%	41,31%	2.297

Aangepaste tabel omwille van het privacy-aspect (zie toelichting).

Naar inhoudsopgave

2011 - 2012 Gemiddelde OKI en percentage aantikkers op 4 leerlingenkenmerken - per net, graad en leerjaar voor Heusden-Zolder

Behoort tot Belfius-cluster: Sterk verstedelijkte gemeenten met lage inkomens (Cluster V7)

Basisonderwijs

Onderwijsnet	Niveau	Leerjaar	Gemiddelde OKI	Thuistaal	Opleidingsniveau moeder	Buurt	Schooltoelage	Aantal leerlingen
Gemeenschapsonderwijs	Kleuteronderwijs		2,40	72,28%	59,41%	58,42%	49,50%	202
	Kleuteronderwijs		**2,40**	**72,28%**	**59,41%**	**58,42%**	**49,50%**	**202**
	Lager onderwijs	1e leerjaar	2,24	61,82%	60,00%	52,73%	49,09%	55
		2e leerjaar	2,25	61,54%	59,62%	51,92%	48,08%	52
		3e leerjaar	2,23	66,67%	61,67%	53,33%	41,67%	60
		4e leerjaar	2,76	76,47%	72,55%	60,78%	66,67%	51
		5e leerjaar	2,16	57,78%	53,33%	48,89%	55,56%	45
		6e leerjaar	2,49	74,42%	58,14%	60,47%	55,81%	43
	Lager onderwijs		**2,35**	**66,34%**	**61,11%**	**54,58%**	**52,29%**	**306**
Gemeenschapsonderwijs			**2,37**	**68,70%**	**60,43%**	**56,10%**	**51,18%**	**508**
Gesubsidieerd vrij onderwijs	Kleuteronderwijs		0,86	20,45%	21,36%	22,18%	21,77%	983
	Kleuteronderwijs		**0,86**	**20,45%**	**21,36%**	**22,18%**	**21,77%**	**983**
	Lager onderwijs	1e leerjaar	0,92	16,44%	27,05%	22,95%	25,34%	292
		2e leerjaar	1,02	21,77%	28,57%	24,49%	27,55%	294
		3e leerjaar	0,96	22,46%	23,31%	26,27%	23,73%	236
		4e leerjaar	0,94	18,53%	25,87%	20,46%	29,34%	259
		5e leerjaar	0,92	17,60%	24,34%	18,35%	31,84%	267
		6e leerjaar	0,81	13,33%	23,33%	18,75%	25,83%	240
	Lager onderwijs		**0,93**	**18,39%**	**25,57%**	**21,91%**	**27,33%**	**1.588**
Gesubsidieerd vrij onderwijs			**0,90**	**19,18%**	**23,96%**	**22,01%**	**25,20%**	**2.571**
Gesubsidieerd officieel onderwijs	Kleuteronderwijs		1,43	44,00%	31,33%	37,33%	30,00%	150
	Kleuteronderwijs		**1,43**	**44,00%**	**31,33%**	**37,33%**	**30,00%**	**150**
	Lager onderwijs	1e leerjaar	1,49	35,90%	33,33%	30,77%	48,72%	39
		2e leerjaar	1,03	33,33%	25,00%	16,67%	22,22%	36
		3e leerjaar	1,40	37,14%	31,43%	37,14%	34,29%	35
		4e leerjaar	1,50	32,35%	38,24%	38,24%	41,18%	34
		5e leerjaar	1,94	42,86%	57,14%	34,29%	60,00%	35
		6e leerjaar	1,50	41,18%	47,06%	23,53%	38,24%	34
	Lager onderwijs		**1,47**	**37,09%**	**38,50%**	**30,05%**	**40,85%**	**213**
Gesubsidieerd officieel onderwijs			**1,45**	**39,94%**	**35,54%**	**33,06%**	**36,36%**	**363**
Totaal			**1,18**	**28,68%**	**30,56%**	**28,21%**	**30,21%**	**3.442**

Secundair onderwijs

Onderwijsnet	Gemiddelde OKI	Thuistaal	Opleidingsniveau moeder	Buurt	Schooltoelage	Aantal leerlingen
Gemeenschapsonderwijs	1,50	31,56%	43,56%	35,11%	39,56%	225
Gesubsidieerd vrij onderwijs	1,35	26,88%	36,71%	30,24%	41,22%	1.994
Gesubsidieerd officieel onderwijs	1,45	26,92%	44,87%	24,36%	48,72%	78
Totaal	**1,37**	**27,34%**	**37,66%**	**30,52%**	**41,31%**	**2.297**

Aangepaste tabel omwille van het privacy-aspect (zie toelichting).

Naar inhoudsopgave

2011 - 2012 Gemiddelde OKI en percentage aantikkers op 4 leerlingenkenmerken - per onderwijsvorm, graad en leerjaar voor Heusden-Zolder

Behoort tot Belfius-cluster: Sterk verstedelijkte gemeenten met lage inkomens (Cluster V7)

Secundair onderwijs

Geen tabel omwille van het privacy-aspect (zie toelichting).

Naar inhoudsopgave

2011 - 2012 Aandeel leerlingen dat op 0, 1, 2, 3 of 4 leerlingenkenmerken aantikt voor Heusden-Zolder

Behoort tot Belfius-cluster: Sterk verstedelijkte gemeenten met lage inkomens (Cluster V7)

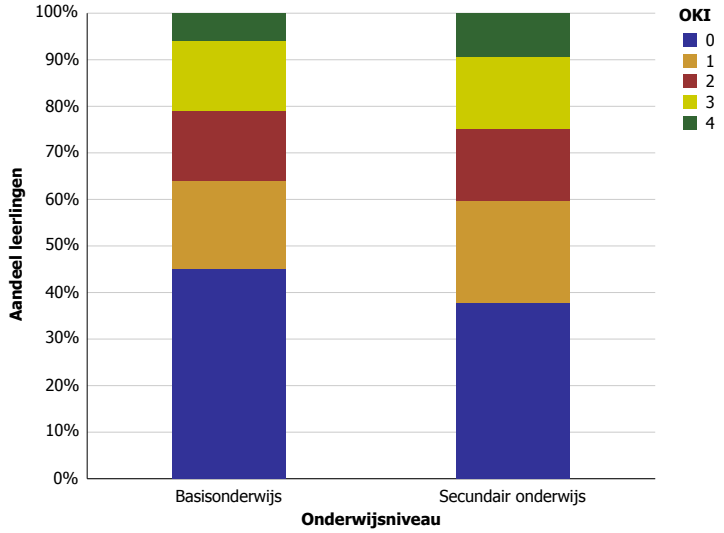

Naar inhoudsopgave

Heuvelland

2011 - 2012 Gemiddelde OKI en percentage aantikkers op 4 leerlingenkenmerken - per graad en leerjaar voor Heuvelland

Behoort tot Belfius-cluster: Erg landelijke gemeenten met sterke vergrijzing (Cluster V3)

Basisonderwijs

Niveau	Leerjaar	Gemiddelde OKI	Thuistaal	Opleidingsniveau moeder	Buurt	Schooltoelage	Aantal leerlingen
Kleuteronderwijs		0,49	8,14%	15,31%	2,61%	23,13%	307
Kleuteronderwijs		**0,49**	**8,14%**	**15,31%**	**2,61%**	**23,13%**	**307**
Lager onderwijs	1e leerjaar	0,70	9,38%	22,92%	4,17%	33,33%	96
	2e leerjaar	0,56	12,12%	12,12%	1,52%	30,30%	66
	3e leerjaar	0,45	6,49%	14,29%	1,30%	23,38%	77
	4e leerjaar	0,57	9,64%	15,66%	1,20%	30,12%	83
	5e leerjaar	0,59	5,48%	23,29%	0,00%	30,14%	73
	6e leerjaar	0,47	2,74%	12,33%	1,37%	30,14%	73
Lager onderwijs		**0,56**	**7,69%**	**17,09%**	**1,71%**	**29,70%**	**468**
Totaal		**0,53**	**7,87%**	**16,39%**	**2,06%**	**27,10%**	**775**

Secundair onderwijs

Gemiddelde OKI	Thuistaal	Opleidingsniveau moeder	Buurt	Schooltoelage	Aantal leerlingen
0,75	3,28%	24,77%	12,57%	34,24%	549

Aangepaste tabel omwille van het privacy-aspect (zie toelichting).

Naar inhoudsopgave

2011 - 2012 Gemiddelde OKI en percentage aantikkers op 4 leerlingenkenmerken - per net, graad en leerjaar voor Heuvelland

Behoort tot Belfius-cluster: Erg landelijke gemeenten met sterke vergrijzing (Cluster V3)

Basisonderwijs

Onderwijsnet	Niveau	Gemiddelde OKI	Thuistaal	Opleidingsniveau moeder	Buurt	Schooltoelage	Aantal leerlingen
Gemeenschapsonderwijs	Kleuteronderwijs	1,07	3,57%	50,00%	3,57%	50,00%	28
	Lager onderwijs	1,34	17,14%	62,86%	5,71%	48,57%	35
Gemeenschapsonderwijs		**1,22**	**11,11%**	**57,14%**	**4,76%**	**49,21%**	**63**
Gesubsidieerd vrij onderwijs	Kleuteronderwijs	0,42	8,47%	12,10%	2,82%	18,15%	248
	Lager onderwijs	0,47	6,80%	13,10%	1,51%	25,69%	397
Gesubsidieerd vrij onderwijs		**0,45**	**7,44%**	**12,71%**	**2,02%**	**22,79%**	**645**
Gesubsidieerd officieel onderwijs	Kleuteronderwijs	0,58	9,68%	9,68%	0,00%	38,71%	31
	Lager onderwijs	0,81	8,33%	16,67%	0,00%	55,56%	36
Gesubsidieerd officieel onderwijs		**0,70**	**8,96%**	**13,43%**	**0,00%**	**47,76%**	**67**
Totaal		**0,53**	**7,87%**	**16,39%**	**2,06%**	**27,10%**	**775**

Aangepaste tabel omwille van het privacy-aspect (zie toelichting).

Secundair onderwijs

Geen tabel omwille van het privacy-aspect (zie toelichting).

Naar inhoudsopgave

2011 - 2012 Gemiddelde OKI en percentage aantikkers op 4 leerlingenkenmerken - per onderwijsvorm, graad en leerjaar voor Heuvelland

Behoort tot Belfius-cluster: Erg landelijke gemeenten met sterke vergrijzing (Cluster V3)

Secundair onderwijs

Geen tabel omwille van het privacy-aspect (zie toelichting).

Naar inhoudsopgave

2011 - 2012 Aandeel leerlingen dat op 0, 1, 2, 3 of 4 leerlingenkenmerken aantikt voor Heuvelland

Behoort tot Belfius-cluster: Erg landelijke gemeenten met sterke vergrijzing (Cluster V3)

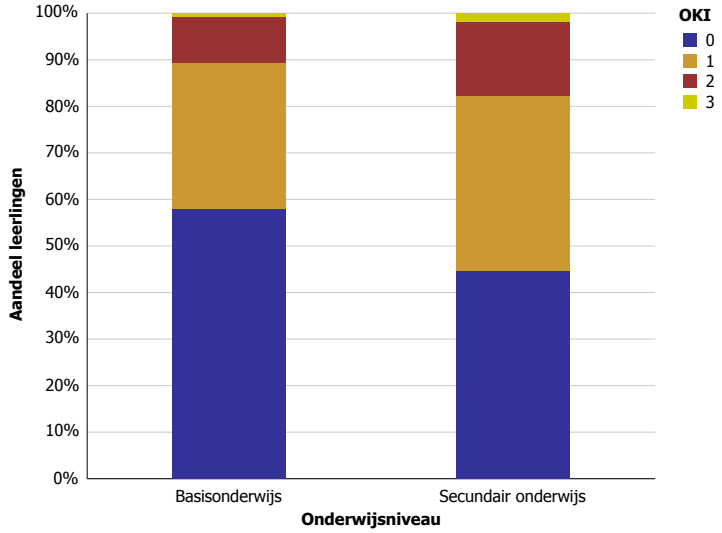

Naar inhoudsopgave

Hoegaarden

2011 - 2012 Gemiddelde OKI en percentage aantikkers op 4 leerlingenkenmerken - per graad en leerjaar voor Hoegaarden

Behoort tot Belfius-cluster: Kleine agrarische gemeenten (Cluster V9)

Basisonderwijs

Niveau	Leerjaar	Gemiddelde OKI	Thuistaal	Opleidingsniveau moeder	Buurt	Schooltoelage	Aantal leerlingen
Kleuteronderwijs		0,28	7,95%	8,33%	2,65%	8,71%	264
Kleuteronderwijs		**0,28**	**7,95%**	**8,33%**	**2,65%**	**8,71%**	**264**
Lager onderwijs	1e leerjaar	0,42	10,26%	11,54%	1,28%	19,23%	78
	2e leerjaar	0,23	5,19%	6,49%	2,60%	9,09%	77
	3e leerjaar	0,28	6,10%	7,32%	4,88%	9,76%	82
	4e leerjaar	0,28	6,02%	12,05%	1,20%	8,43%	83
	5e leerjaar	0,35	12,20%	12,20%	1,22%	9,76%	82
	6e leerjaar	0,30	5,48%	10,96%	1,37%	12,33%	73
Lager onderwijs		**0,31**	**7,58%**	**10,11%**	**2,11%**	**11,37%**	**475**
Totaal		**0,30**	**7,71%**	**9,47%**	**2,30%**	**10,42%**	**739**

Secundair onderwijs

Gemiddelde OKI	Thuistaal	Opleidingsniveau moeder	Buurt	Schooltoelage	Aantal leerlingen
0,34	6,68%	11,90%	0,21%	15,45%	479

Aangepaste tabel omwille van het privacy-aspect (zie toelichting).

Naar inhoudsopgave

2011 - 2012 Gemiddelde OKI en percentage aantikkers op 4 leerlingenkenmerken - per net, graad en leerjaar voor Hoegaarden

Behoort tot Belfius-cluster: Kleine agrarische gemeenten (Cluster V9)

Basisonderwijs

Onderwijsnet	Niveau	Gemiddelde OKI	Thuistaal	Opleidingsniveau moeder	Buurt	Schooltoelage	Aantal leerlingen
Gemeenschapsonderwijs	Kleuteronderwijs	0,47	11,76%	5,88%	5,88%	23,53%	17
	Lager onderwijs	0,19	3,70%	0,00%	0,00%	14,81%	27
Gemeenschapsonderwijs		**0,30**	**6,82%**	**2,27%**	**2,27%**	**18,18%**	**44**
Gesubsidieerd vrij onderwijs	Kleuteronderwijs	0,20	6,12%	6,12%	2,04%	5,44%	147
	Lager onderwijs	0,33	9,56%	11,03%	3,31%	9,19%	272
Gesubsidieerd vrij onderwijs		**0,28**	**8,35%**	**9,31%**	**2,86%**	**7,88%**	**419**
Gesubsidieerd officieel onderwijs	Kleuteronderwijs	0,36	10,00%	12,00%	3,00%	11,00%	100
	Lager onderwijs	0,30	5,11%	10,23%	0,57%	14,20%	176
Gesubsidieerd officieel onderwijs		**0,32**	**6,88%**	**10,87%**	**1,45%**	**13,04%**	**276**
Totaal		**0,30**	**7,71%**	**9,47%**	**2,30%**	**10,42%**	**739**

Aangepaste tabel omwille van het privacy-aspect (zie toelichting).

Secundair onderwijs

Onderwijsnet	Gemiddelde OKI	Thuistaal	Opleidingsniveau moeder	Buurt	Schooltoelage	Aantal leerlingen
Gemeenschapsonderwijs	0,33	6,19%	10,31%	0,00%	16,49%	97
Gesubsidieerd vrij onderwijs	0,31	5,06%	10,71%	0,00%	15,48%	336
Gesubsidieerd officieel onderwijs	0,59	19,57%	23,91%	2,17%	13,04%	46
Totaal	**0,34**	**6,68%**	**11,90%**	**0,21%**	**15,45%**	**479**

Aangepaste tabel omwille van het privacy-aspect (zie toelichting).

Naar inhoudsopgave

2011 - 2012 Gemiddelde OKI en percentage aantikkers op 4 leerlingenkenmerken - per onderwijsvorm, graad en leerjaar voor Hoegaarden

Behoort tot Belfius-cluster: Kleine agrarische gemeenten (Cluster V9)

Secundair onderwijs

Geen tabel omwille van het privacy-aspect (zie toelichting).

Naar inhoudsopgave

2011 - 2012 Aandeel leerlingen dat op 0, 1, 2, 3 of 4 leerlingenkenmerken aantikt voor Hoegaarden

Behoort tot Belfius-cluster: Kleine agrarische gemeenten (Cluster V9)

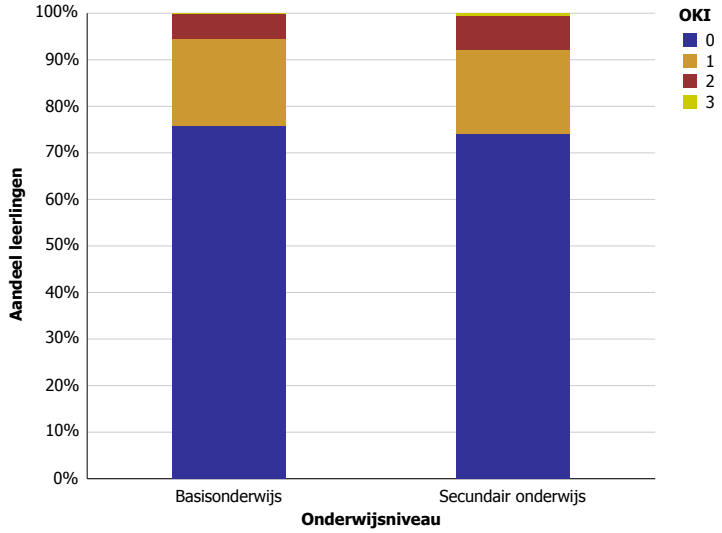

Naar inhoudsopgave

Hoeilaart

2011 - 2012 Gemiddelde OKI en percentage aantikkers op 4 leerlingenkenmerken - per graad en leerjaar voor Hoeilaart

Behoort tot Belfius-cluster: Residentiële randgemeenten met hoge inkomens (Cluster V11)

Basisonderwijs

Niveau	Leerjaar	Gemiddelde OKI	Thuistaal	Opleidingsniveau moeder	Buurt	Schooltoelage	Aantal leerlingen
Kleuteronderwijs		0,82	41,35%	8,65%	27,84%	4,32%	370
Kleuteronderwijs		**0,82**	**41,35%**	**8,65%**	**27,84%**	**4,32%**	**370**
Lager onderwijs	1e leerjaar	0,78	28,83%	10,81%	30,63%	8,11%	111
	2e leerjaar	0,89	41,67%	7,29%	33,33%	6,25%	96
	3e leerjaar	0,78	39,18%	7,22%	21,65%	10,31%	97
	4e leerjaar	0,89	38,82%	10,59%	30,59%	9,41%	85
	5e leerjaar	0,80	33,33%	11,11%	20,37%	14,81%	108
	6e leerjaar	0,78	38,04%	6,52%	27,17%	6,52%	92
Lager onderwijs		**0,82**	**36,33%**	**9,00%**	**27,16%**	**9,34%**	**589**
Totaal		**0,82**	**38,27%**	**8,86%**	**27,42%**	**7,40%**	**959**

Secundair onderwijs

Gemiddelde OKI	Thuistaal	Opleidingsniveau moeder	Buurt	Schooltoelage	Aantal leerlingen
0,98	18,55%	15,04%	50,39%	14,06%	512

Aangepaste tabel omwille van het privacy-aspect (zie toelichting).

Naar inhoudsopgave

2011 - 2012 Gemiddelde OKI en percentage aantikkers op 4 leerlingenkenmerken - per net, graad en leerjaar voor Hoeilaart

Behoort tot Belfius-cluster: Residentiële randgemeenten met hoge inkomens (Cluster V11)

Basisonderwijs

Onderwijsnet	Niveau	Gemiddelde OKI	Thuistaal	Opleidingsniveau moeder	Buurt	Schooltoelage	Aantal leerlingen
Gemeenschapsonderwijs	Kleuteronderwijs	0,99	50,97%	11,61%	29,03%	7,74%	155
	Lager onderwijs	1,06	46,47%	14,52%	29,46%	15,77%	241
Gemeenschapsonderwijs		**1,04**	**48,23%**	**13,38%**	**29,29%**	**12,63%**	**396**
Gesubsidieerd vrij onderwijs	Kleuteronderwijs	0,69	34,67%	6,03%	27,64%	1,01%	199
	Lager onderwijs	0,65	29,52%	4,82%	26,20%	4,82%	332
Gesubsidieerd vrij onderwijs		**0,67**	**31,45%**	**5,27%**	**26,74%**	**3,39%**	**531**
Gesubsidieerd officieel onderwijs	Kleuteronderwijs	0,75	31,25%	12,50%	18,75%	12,50%	16
	Lager onderwijs	0,56	25,00%	12,50%	12,50%	6,25%	16
Gesubsidieerd officieel onderwijs		**0,66**	**28,12%**	**12,50%**	**15,62%**	**9,38%**	**32**
Totaal		**0,82**	**38,27%**	**8,86%**	**27,42%**	**7,40%**	**959**

Aangepaste tabel omwille van het privacy-aspect (zie toelichting).

Secundair onderwijs

Onderwijsnet	Gemiddelde OKI	Thuistaal	Opleidingsniveau moeder	Buurt	Schooltoelage	Aantal leerlingen
Gemeenschapsonderwijs	1,24	29,57%	17,39%	53,91%	23,48%	115
Gesubsidieerd vrij onderwijs	0,88	16,01%	12,39%	49,55%	10,27%	331
Gesubsidieerd officieel onderwijs	1,02	12,12%	24,24%	48,48%	16,67%	66
Totaal	**0,98**	**18,55%**	**15,04%**	**50,39%**	**14,06%**	**512**

Aangepaste tabel omwille van het privacy-aspect (zie toelichting).

Naar inhoudsopgave

2011 - 2012 Gemiddelde OKI en percentage aantikkers op 4 leerlingenkenmerken - per onderwijsvorm, graad en leerjaar voor Hoeilaart

Behoort tot Belfius-cluster: Residentiële randgemeenten met hoge inkomens (Cluster V11)

Secundair onderwijs

Geen tabel omwille van het privacy-aspect (zie toelichting).

Naar inhoudsopgave

2011 - 2012 Aandeel leerlingen dat op 0, 1, 2, 3 of 4 leerlingenkenmerken aantikt voor Hoeilaart

Behoort tot Belfius-cluster: Residentiële randgemeenten met hoge inkomens (Cluster V11)

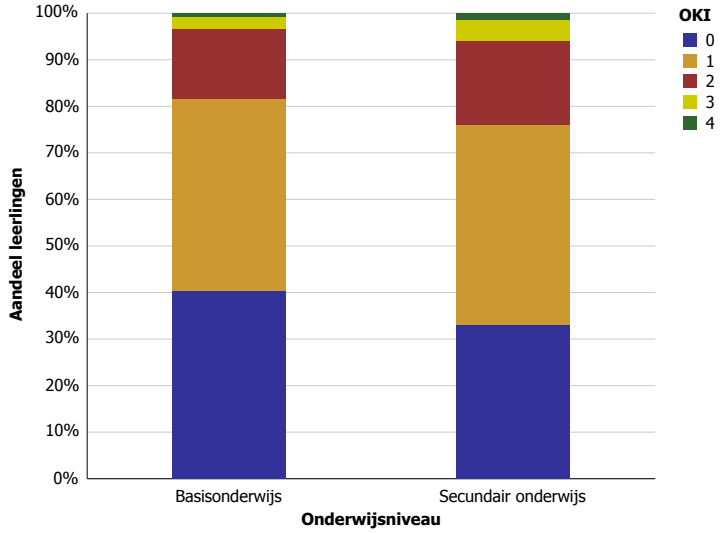

Naar inhoudsopgave

Hoeselt

2011 - 2012 Gemiddelde OKI en percentage aantikkers op 4 leerlingenkenmerken - per graad en leerjaar voor Hoeselt

Behoort tot Belfius-cluster: Landelijke gemeenten of verstedelijkte plattelandsgemeenten met sterke demografische groei (Cluster V12)

Basisonderwijs

Niveau	Leerjaar	Gemiddelde OKI	Thuistaal	Opleidingsniveau moeder	Buurt	Schooltoelage	Aantal leerlingen
Kleuteronderwijs		0,28	4,71%	9,42%	1,05%	12,83%	382
Kleuteronderwijs		**0,28**	**4,71%**	**9,42%**	**1,05%**	**12,83%**	**382**
Lager onderwijs	1e leerjaar	0,28	2,80%	8,41%	0,00%	16,82%	107
	2e leerjaar	0,32	2,70%	11,71%	0,00%	17,12%	111
	3e leerjaar	0,30	1,22%	12,20%	0,00%	17,07%	82
	4e leerjaar	0,36	3,70%	13,58%	0,00%	18,52%	81
	5e leerjaar	0,30	2,22%	14,44%	0,00%	13,33%	90
	6e leerjaar	0,41	0,00%	19,12%	0,00%	22,06%	68
Lager onderwijs		**0,32**	**2,23%**	**12,80%**	**0,00%**	**17,25%**	**539**
Totaal		**0,31**	**3,26%**	**11,40%**	**0,43%**	**15,42%**	**921**

Secundair onderwijs

Gemiddelde OKI	Thuistaal	Opleidingsniveau moeder	Buurt	Schooltoelage	Aantal leerlingen
0,49	2,62%	19,15%	1,80%	25,86%	611

Aangepaste tabel omwille van het privacy-aspect (zie toelichting).

Naar inhoudsopgave

2011 - 2012 Gemiddelde OKI en percentage aantikkers op 4 leerlingenkenmerken - per net, graad en leerjaar voor Hoeselt

Behoort tot Belfius-cluster: Landelijke gemeenten of verstedelijkte plattelandsgemeenten met sterke demografische groei (Cluster V12)

Basisonderwijs

Onderwijsnet	Niveau	Gemiddelde OKI	Thuistaal	Opleidingsniveau moeder	Buurt	Schooltoelage	Aantal leerlingen
Gemeenschapsonderwijs	Kleuteronderwijs	0,84	15,79%	31,58%	5,26%	31,58%	19
	Lager onderwijs	0,83	13,79%	27,59%	0,00%	41,38%	29
Gemeenschapsonderwijs		**0,83**	**14,58%**	**29,17%**	**2,08%**	**37,50%**	**48**
Gesubsidieerd vrij onderwijs	Kleuteronderwijs	0,29	4,21%	9,47%	1,05%	14,74%	285
	Lager onderwijs	0,31	2,01%	12,56%	0,00%	16,08%	398
Gesubsidieerd vrij onderwijs		**0,30**	**2,93%**	**11,27%**	**0,44%**	**15,52%**	**683**
Gesubsidieerd officieel onderwijs	Kleuteronderwijs	0,09	3,85%	3,85%	0,00%	1,28%	78
	Lager onderwijs	0,25	0,00%	9,82%	0,00%	15,18%	112
Gesubsidieerd officieel onderwijs		**0,18**	**1,58%**	**7,37%**	**0,00%**	**9,47%**	**190**
Totaal		**0,31**	**3,26%**	**11,40%**	**0,43%**	**15,42%**	**921**

Aangepaste tabel omwille van het privacy-aspect (zie toelichting).

Secundair onderwijs

Onderwijsnet	Gemiddelde OKI	Thuistaal	Opleidingsniveau moeder	Buurt	Schooltoelage	Aantal leerlingen
Gemeenschapsonderwijs	0,93	13,43%	38,81%	2,99%	37,31%	67
Gesubsidieerd vrij onderwijs	0,40	1,23%	14,96%	1,43%	22,54%	488
Gesubsidieerd officieel onderwijs	0,79	1,79%	32,14%	3,57%	41,07%	56
Totaal	**0,49**	**2,62%**	**19,15%**	**1,80%**	**25,86%**	**611**

Aangepaste tabel omwille van het privacy-aspect (zie toelichting).

Naar inhoudsopgave

2011 - 2012 Gemiddelde OKI en percentage aantikkers op 4 leerlingenkenmerken - per onderwijsvorm, graad en leerjaar voor Hoeselt

Behoort tot Belfius-cluster: Landelijke gemeenten of verstedelijkte plattelandsgemeenten met sterke demografische groei (Cluster V12)

Secundair onderwijs

Geen tabel omwille van het privacy-aspect (zie toelichting).

Naar inhoudsopgave

2011 - 2012 Aandeel leerlingen dat op 0, 1, 2, 3 of 4 leerlingenkenmerken aantikt voor Hoeselt

Behoort tot Belfius-cluster: Landelijke gemeenten of verstedelijkte plattelandsgemeenten met sterke demografische groei (Cluster V12)

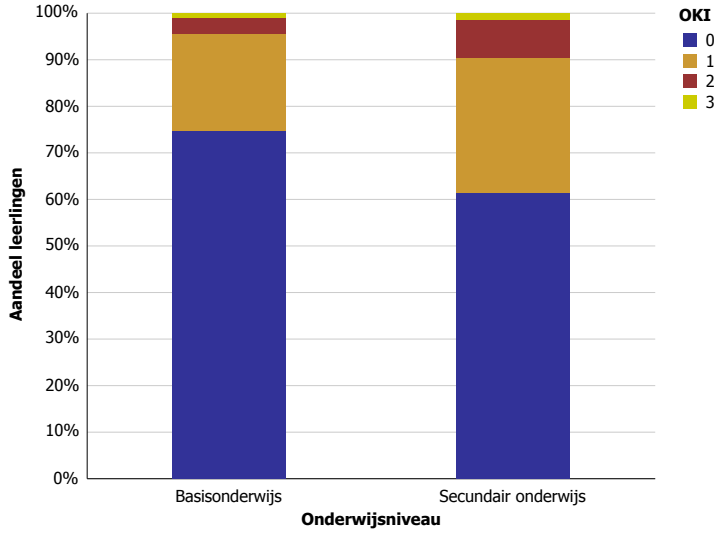

Naar inhoudsopgave

Holsbeek

2011 - 2012 Gemiddelde OKI en percentage aantikkers op 4 leerlingenkenmerken - per graad en leerjaar voor Holsbeek

Behoort tot Belfius-cluster: Woongemeenten in de stadsrand (Cluster V1)

Basisonderwijs

Niveau	Leerjaar	Gemiddelde OKI	Thuistaal	Opleidingsniveau moeder	Buurt	Schooltoelage	Aantal leerlingen
Kleuteronderwijs		0,17	4,28%	5,46%	1,19%	5,94%	421
Kleuteronderwijs		**0,17**	**4,28%**	**5,46%**	**1,19%**	**5,94%**	**421**
Lager onderwijs	1e leerjaar	0,16	3,79%	3,03%	0,76%	8,33%	132
	2e leerjaar	0,19	3,92%	6,86%	0,00%	7,84%	102
	3e leerjaar	0,24	3,67%	4,59%	1,83%	13,76%	109
	4e leerjaar	0,18	2,40%	5,60%	0,80%	8,80%	125
	5e leerjaar	0,16	5,00%	4,00%	0,00%	7,00%	100
	6e leerjaar	0,10	2,08%	2,08%	0,00%	6,25%	96
Lager onderwijs		**0,17**	**3,46%**	**4,37%**	**0,60%**	**8,73%**	**664**
Totaal		**0,17**	**3,78%**	**4,79%**	**0,83%**	**7,65%**	**1.085**

Secundair onderwijs

Gemiddelde OKI	Thuistaal	Opleidingsniveau moeder	Buurt	Schooltoelage	Aantal leerlingen
0,20	1,73%	5,07%	0,40%	12,53%	750

Aangepaste tabel omwille van het privacy-aspect (zie toelichting).

Naar inhoudsopgave

2011 - 2012 Gemiddelde OKI en percentage aantikkers op 4 leerlingenkenmerken - per net, graad en leerjaar voor Holsbeek

Behoort tot Belfius-cluster: Woongemeenten in de stadsrand (Cluster V1)

Basisonderwijs

Onderwijsnet	Niveau	Gemiddelde OKI	Thuistaal	Opleidingsniveau moeder	Buurt	Schooltoelage	Aantal leerlingen
Gemeenschapsonderwijs	Kleuteronderwijs	0,67	22,22%	25,93%	11,11%	7,41%	27
	Lager onderwijs	0,27	6,06%	3,03%	0,00%	18,18%	33
Gemeenschapsonderwijs		**0,45**	**13,33%**	**13,33%**	**5,00%**	**13,33%**	**60**
Gesubsidieerd vrij onderwijs	Kleuteronderwijs	0,16	5,05%	3,67%	0,46%	6,42%	218
	Lager onderwijs	0,21	2,99%	4,85%	1,12%	11,57%	268
Gesubsidieerd vrij onderwijs		**0,18**	**3,91%**	**4,32%**	**0,82%**	**9,26%**	**486**
Gesubsidieerd officieel onderwijs	Kleuteronderwijs	0,11	0,57%	4,55%	0,57%	5,11%	176
	Lager onderwijs	0,14	3,58%	4,13%	0,28%	5,79%	363
Gesubsidieerd officieel onderwijs		**0,13**	**2,60%**	**4,27%**	**0,37%**	**5,57%**	**539**
Totaal		**0,17**	**3,78%**	**4,79%**	**0,83%**	**7,65%**	**1.085**

Aangepaste tabel omwille van het privacy-aspect (zie toelichting).

Secundair onderwijs

Onderwijsnet	Gemiddelde OKI	Thuistaal	Opleidingsniveau moeder	Buurt	Schooltoelage	Aantal leerlingen
Gemeenschapsonderwijs	0,35	3,53%	8,24%	0,00%	23,53%	85
Gesubsidieerd vrij onderwijs	0,16	1,62%	3,40%	0,49%	10,36%	618
Gesubsidieerd officieel onderwijs	0,43	0,00%	21,28%	0,00%	21,28%	47
Totaal	**0,20**	**1,73%**	**5,07%**	**0,40%**	**12,53%**	**750**

Aangepaste tabel omwille van het privacy-aspect (zie toelichting).

Naar inhoudsopgave

2011 - 2012 Gemiddelde OKI en percentage aantikkers op 4 leerlingenkenmerken - per onderwijsvorm, graad en leerjaar voor Holsbeek

Behoort tot Belfius-cluster: Woongemeenten in de stadsrand (Cluster V1)

Secundair onderwijs

Geen tabel omwille van het privacy-aspect (zie toelichting).

Naar inhoudsopgave

2011 - 2012 Aandeel leerlingen dat op 0, 1, 2, 3 of 4 leerlingenkenmerken aantikt voor Holsbeek

Behoort tot Belfius-cluster: Woongemeenten in de stadsrand (Cluster V1)

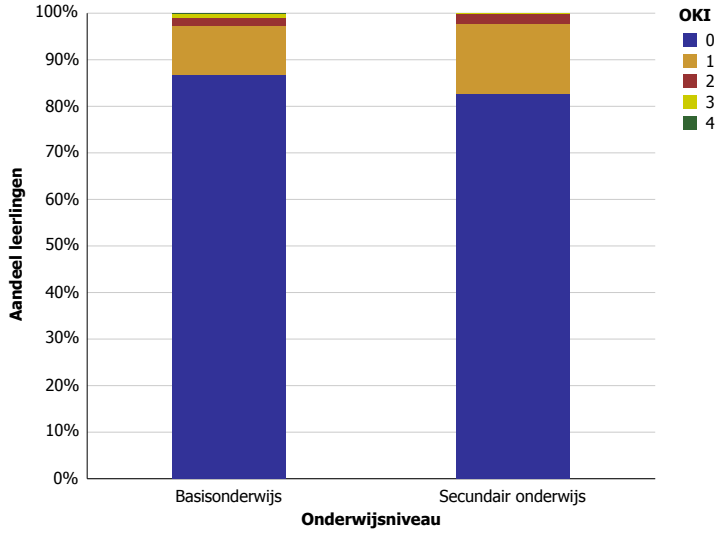

Naar inhoudsopgave

Hooglede

2011 - 2012 Gemiddelde OKI en percentage aantikkers op 4 leerlingenkenmerken - per graad en leerjaar voor Hooglede

Behoort tot Belfius-cluster: Landelijke en agrarische gemeenten met industriële activiteit (Cluster V4)

Basisonderwijs

Niveau	Leerjaar	Gemiddelde OKI	Thuistaal	Opleidingsniveau moeder	Buurt	Schooltoelage	Aantal leerlingen
Kleuteronderwijs		0,21	3,04%	8,67%	0,94%	8,67%	427
Kleuteronderwijs		**0,21**	**3,04%**	**8,67%**	**0,94%**	**8,67%**	**427**
Lager onderwijs	1e leerjaar	0,27	1,77%	8,85%	2,65%	13,27%	113
	2e leerjaar	0,31	1,89%	14,15%	0,94%	14,15%	106
	3e leerjaar	0,32	3,12%	17,71%	2,08%	9,38%	96
	4e leerjaar	0,30	0,00%	11,46%	0,00%	18,75%	96
	5e leerjaar	0,29	0,98%	9,80%	1,96%	16,67%	102
	6e leerjaar	0,34	5,38%	15,05%	0,00%	13,98%	93
Lager onderwijs		**0,31**	**2,15%**	**12,71%**	**1,32%**	**14,36%**	**606**
Totaal		**0,27**	**2,52%**	**11,04%**	**1,16%**	**12,00%**	**1.033**

Secundair onderwijs

Gemiddelde OKI	Thuistaal	Opleidingsniveau moeder	Buurt	Schooltoelage	Aantal leerlingen
0,39	0,84%	14,97%	0,56%	22,24%	715

Aangepaste tabel omwille van het privacy-aspect (zie toelichting).

Naar inhoudsopgave

2011 - 2012 Gemiddelde OKI en percentage aantikkers op 4 leerlingenkenmerken - per net, graad en leerjaar voor Hooglede

Behoort tot Belfius-cluster: Landelijke en agrarische gemeenten met industriële activiteit (Cluster V4)

Basisonderwijs

Onderwijsnet	Niveau	Gemiddelde OKI	Thuistaal	Opleidingsniveau moeder	Buurt	Schooltoelage	Aantal leerlingen
Gemeenschapsonderwijs	Kleuteronderwijs	0,67	0,00%	33,33%	0,00%	33,33%	6
	Lager onderwijs	0,91	0,00%	36,36%	18,18%	36,36%	11
Gemeenschapsonderwijs		**0,82**	**0,00%**	**35,29%**	**11,76%**	**35,29%**	**17**
Gesubsidieerd vrij onderwijs	Kleuteronderwijs	0,22	3,70%	8,75%	0,67%	8,75%	297
	Lager onderwijs	0,27	2,41%	10,07%	0,88%	13,35%	457
Gesubsidieerd vrij onderwijs		**0,25**	**2,92%**	**9,55%**	**0,80%**	**11,54%**	**754**
Gesubsidieerd officieel onderwijs	Kleuteronderwijs	0,18	1,61%	7,26%	1,61%	7,26%	124
	Lager onderwijs	0,38	1,45%	19,57%	1,45%	15,94%	138
Gesubsidieerd officieel onderwijs		**0,29**	**1,53%**	**13,74%**	**1,53%**	**11,83%**	**262**
Totaal		**0,27**	**2,52%**	**11,04%**	**1,16%**	**12,00%**	**1.033**

Aangepaste tabel omwille van het privacy-aspect (zie toelichting).

Secundair onderwijs

Geen tabel omwille van het privacy-aspect (zie toelichting).

Naar inhoudsopgave

2011 - 2012 Gemiddelde OKI en percentage aantikkers op 4 leerlingenkenmerken - per onderwijsvorm, graad en leerjaar voor Hooglede

Behoort tot Belfius-cluster: Landelijke en agrarische gemeenten met industriële activiteit (Cluster V4)

Secundair onderwijs

Geen tabel omwille van het privacy-aspect (zie toelichting).

Naar inhoudsopgave

2011 - 2012 Aandeel leerlingen dat op 0, 1, 2, 3 of 4 leerlingenkenmerken aantikt voor Hooglede

Behoort tot Belfius-cluster: Landelijke en agrarische gemeenten met industriële activiteit (Cluster V4)

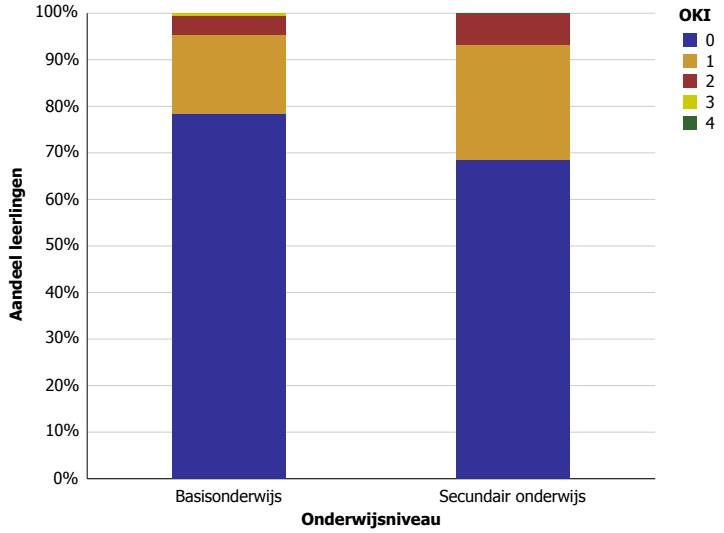

Naar inhoudsopgave

Hoogstraten

2011 - 2012 Gemiddelde OKI en percentage aantikkers op 4 leerlingenkenmerken - per graad en leerjaar voor Hoogstraten

Behoort tot Belfius-cluster: Verstedelijkte plattelandsgemeenten met industriële activiteit en demografische groei (Cluster V13)

Basisonderwijs

Niveau	Leerjaar	Gemiddelde OKI	Thuistaal	Opleidingsniveau moeder	Buurt	Schooltoelage	Aantal leerlingen
Kleuteronderwijs		0,32	7,69%	11,47%	2,74%	9,91%	767
Kleuteronderwijs		**0,32**	**7,69%**	**11,47%**	**2,74%**	**9,91%**	**767**
Lager onderwijs	1e leerjaar	0,42	6,51%	12,09%	6,05%	15,35%	215
	2e leerjaar	0,37	6,40%	13,30%	2,96%	13,79%	203
	3e leerjaar	0,32	5,98%	12,50%	3,26%	10,33%	184
	4e leerjaar	0,34	6,76%	10,63%	2,90%	14,01%	207
	5e leerjaar	0,44	4,48%	17,41%	6,97%	14,43%	201
	6e leerjaar	0,35	2,08%	14,58%	5,83%	12,92%	240
Lager onderwijs		**0,38**	**5,28%**	**13,44%**	**4,72%**	**13,52%**	**1.250**
Totaal		**0,35**	**6,20%**	**12,69%**	**3,97%**	**12,15%**	**2.017**

Secundair onderwijs

Graad	Leerjaar	Gemiddelde OKI	Thuistaal	Opleidingsniveau moeder	Buurt	Schooltoelage	Aantal leerlingen
Onthaalklas		1,33	83,33%	50,00%	0,00%	0,00%	6
Onthaalklas		**1,33**	**83,33%**	**50,00%**	**0,00%**	**0,00%**	**6**
1e graad	1e leerjaar	0,39	3,54%	11,95%	5,75%	17,70%	226
	2e leerjaar	0,45	4,17%	15,00%	5,83%	20,42%	240
1e graad		**0,42**	**3,86%**	**13,52%**	**5,79%**	**19,10%**	**466**
2de graad	1e leerjaar	0,47	3,37%	15,87%	3,85%	24,04%	208
	2e leerjaar	0,49	3,29%	15,49%	7,51%	23,00%	213
2de graad		**0,48**	**3,33%**	**15,68%**	**5,70%**	**23,52%**	**421**
3de graad	1e leerjaar	0,44	0,87%	17,03%	4,37%	21,40%	229
	2e leerjaar	0,47	3,21%	17,89%	3,67%	22,02%	218
	3e leerjaar	0,68	0,00%	36,59%	4,88%	26,83%	41
	Se-n-Se	0,57	0,00%	28,57%	28,57%	0,00%	7
3de graad		**0,47**	**1,82%**	**19,19%**	**4,44%**	**21,82%**	**495**
Modulair onderwijs		1,08	8,33%	58,33%	16,67%	25,00%	12
Modulair onderwijs		**1,08**	**8,33%**	**58,33%**	**16,67%**	**25,00%**	**12**
DBSO		1,00	25,00%	68,75%	6,25%	0,00%	16
DBSO		**1,00**	**25,00%**	**68,75%**	**6,25%**	**0,00%**	**16**
Totaal		**0,47**	**3,60%**	**17,30%**	**5,37%**	**21,12%**	**1.416**

Naar inhoudsopgave

2011 - 2012 Gemiddelde OKI en percentage aantikkers op 4 leerlingenkenmerken - per net, graad en leerjaar voor Hoogstraten

Behoort tot Belfius-cluster: Verstedelijkte plattelandsgemeenten met industriële activiteit en demografische groei (Cluster V13)

Basisonderwijs

Onderwijsnet	Gemiddelde OKI	Thuistaal	Opleidingsniveau moeder	Buurt	Schooltoelage	Aantal leerlingen
Gemeenschapsonderwijs	1,43	14,29%	71,43%	28,57%	28,57%	7
Gesubsidieerd vrij onderwijs	0,31	5,61%	11,31%	3,43%	10,39%	1.194
Gesubsidieerd officieel onderwijs	0,41	6,99%	14,22%	4,53%	14,58%	816
Totaal	**0,35**	**6,20%**	**12,69%**	**3,97%**	**12,15%**	**2.017**

Aangepaste tabel omwille van het privacy-aspect (zie toelichting).

Secundair onderwijs

Onderwijsnet	Gemiddelde OKI	Thuistaal	Opleidingsniveau moeder	Buurt	Schooltoelage	Aantal leerlingen
Gemeenschapsonderwijs	0,96	15,38%	30,77%	19,23%	30,77%	26
Gesubsidieerd vrij onderwijs	0,46	3,25%	16,68%	5,24%	20,74%	1.355
Gesubsidieerd officieel onderwijs	0,69	8,57%	31,43%	0,00%	28,57%	35
Totaal	**0,47**	**3,60%**	**17,30%**	**5,37%**	**21,12%**	**1.416**

Aangepaste tabel omwille van het privacy-aspect (zie toelichting).

Naar inhoudsopgave

2011 - 2012 Gemiddelde OKI en percentage aantikkers op 4 leerlingenkenmerken - per onderwijsvorm, graad en leerjaar voor Hoogstraten

Behoort tot Belfius-cluster: Verstedelijkte plattelandsgemeenten met industriële activiteit en demografische groei (Cluster V13)

Secundair onderwijs

Onderwijsvorm	Graad	Gemiddelde OKI	Thuistaal	Opleidingsniveau moeder	Buurt	Schooltoelage	Aantal leerlingen
	Onthaalklas	1,33	83,33%	50,00%	0,00%	0,00%	6
	1e graad	0,42	3,86%	13,52%	5,79%	19,10%	466
ASO	2de graad	0,39	3,65%	11,68%	6,57%	17,52%	137
	3de graad	0,27	2,24%	2,24%	3,73%	18,66%	134
ASO		**0,33**	**2,95%**	**7,01%**	**5,17%**	**18,08%**	**271**
TSO	2de graad	0,44	3,25%	15,58%	3,90%	21,43%	154
	3de graad	0,44	1,00%	21,00%	3,50%	19,00%	200
TSO		**0,44**	**1,98%**	**18,64%**	**3,67%**	**20,06%**	**354**
BSO	2de graad	0,62	2,56%	21,37%	6,84%	31,62%	117
	3de graad	0,69	2,78%	33,33%	4,86%	28,47%	144
	Modulair onderwijs	1,08	8,33%	58,33%	16,67%	25,00%	12
BSO		**0,68**	**2,93%**	**29,30%**	**6,23%**	**29,67%**	**273**
KSO	2de graad	0,62	7,69%	7,69%	7,69%	38,46%	13
	3de graad	0,53	0,00%	11,76%	17,65%	23,53%	17
KSO		**0,57**	**3,33%**	**10,00%**	**13,33%**	**30,00%**	**30**
	DBSO	1,00	25,00%	68,75%	6,25%	0,00%	16
Totaal		**0,47**	**3,60%**	**17,30%**	**5,37%**	**21,12%**	**1.416**

Aangepaste tabel omwille van het privacy-aspect (zie toelichting).

Naar inhoudsopgave

2011 - 2012 Aandeel leerlingen dat op 0, 1, 2, 3 of 4 leerlingenkenmerken aantikt voor Hoogstraten

Behoort tot Belfius-cluster: Verstedelijkte plattelandsgemeenten met industriële activiteit en demografische groei (Cluster V13)

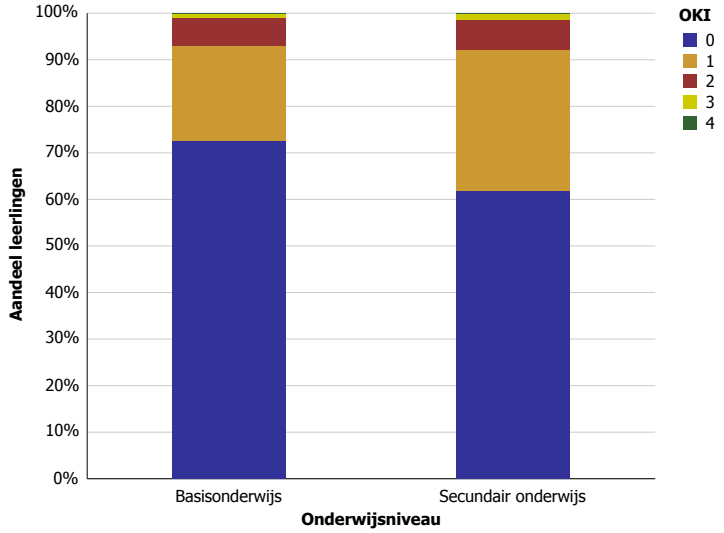

Naar inhoudsopgave

Horebeke

2011 - 2012 Gemiddelde OKI en percentage aantikkers op 4 leerlingenkenmerken - per graad en leerjaar voor Horebeke

Behoort tot Belfius-cluster: Kleine agrarische gemeenten (Cluster V9)

Basisonderwijs

Niveau	Leerjaar	Gemiddelde OKI	Thuistaal	Opleidingsniveau moeder	Buurt	Schooltoelage	Aantal leerlingen
Kleuteronderwijs		0,13	1,20%	4,82%	0,00%	7,23%	83
Kleuteronderwijs		**0,13**	**1,20%**	**4,82%**	**0,00%**	**7,23%**	**83**
Lager onderwijs	1e leerjaar	0,04	0,00%	0,00%	3,85%	0,00%	26
	2e leerjaar	0,15	5,00%	0,00%	0,00%	10,00%	20
	3e leerjaar	0,19	4,76%	0,00%	0,00%	14,29%	21
	4e leerjaar	0,24	9,52%	0,00%	0,00%	14,29%	21
	5e leerjaar	0,07	0,00%	0,00%	0,00%	6,67%	15
	6e leerjaar	0,33	3,70%	0,00%	0,00%	29,63%	27
Lager onderwijs		**0,18**	**3,85%**	**0,00%**	**0,77%**	**13,08%**	**130**
Totaal		**0,16**	**2,82%**	**1,88%**	**0,47%**	**10,80%**	**213**

Secundair onderwijs

Gemiddelde OKI	Thuistaal	Opleidingsniveau moeder	Buurt	Schooltoelage	Aantal leerlingen
0,25	1,27%	6,96%	1,27%	15,82%	158

Aangepaste tabel omwille van het privacy-aspect (zie toelichting).

Naar inhoudsopgave

2011 - 2012 Gemiddelde OKI en percentage aantikkers op 4 leerlingenkenmerken - per net, graad en leerjaar voor Horebeke

Behoort tot Belfius-cluster: Kleine agrarische gemeenten (Cluster V9)

Basisonderwijs

Onderwijsnet	Gemiddelde OKI	Thuistaal	Opleidingsniveau moeder	Buurt	Schooltoelage	Aantal leerlingen
Gemeenschapsonderwijs	0,31	10,34%	3,45%	0,00%	17,24%	29
Gesubsidieerd vrij onderwijs	0,14	1,69%	1,69%	0,56%	10,11%	178
Gesubsidieerd officieel onderwijs	0,00	0,00%	0,00%	0,00%	0,00%	6
Totaal	**0,16**	**2,82%**	**1,88%**	**0,47%**	**10,80%**	**213**

Aangepaste tabel omwille van het privacy-aspect (zie toelichting).

Secundair onderwijs

Geen tabel omwille van het privacy-aspect (zie toelichting).

Naar inhoudsopgave

2011 - 2012 Gemiddelde OKI en percentage aantikkers op 4 leerlingenkenmerken - per onderwijsvorm, graad en leerjaar voor Horebeke

Behoort tot Belfius-cluster: Kleine agrarische gemeenten (Cluster V9)

Secundair onderwijs

Geen tabel omwille van het privacy-aspect (zie toelichting).

Naar inhoudsopgave

2011 - 2012 Aandeel leerlingen dat op 0, 1, 2, 3 of 4 leerlingenkenmerken aantikt voor Horebeke

Behoort tot Belfius-cluster: Kleine agrarische gemeenten (Cluster V9)

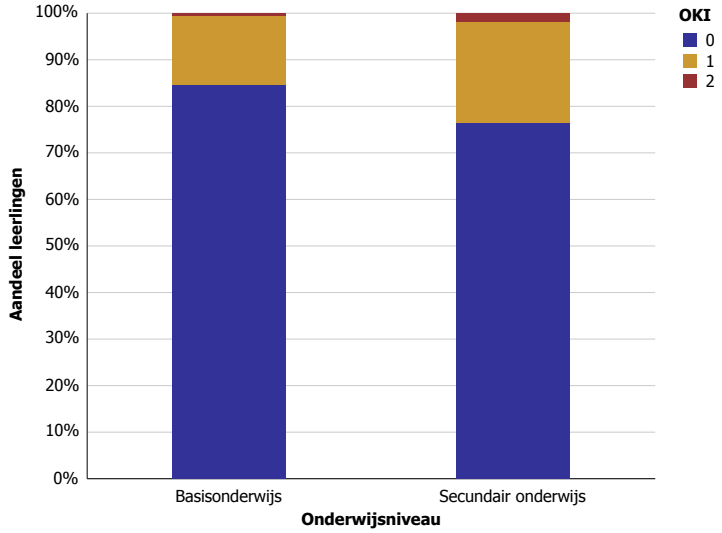

Naar inhoudsopgave

Houthalen-Helchteren

2011 - 2012 Gemiddelde OKI en percentage aantikkers op 4 leerlingenkenmerken - per graad en leerjaar voor Houthalen-Helchteren

Behoort tot Belfius-cluster: Sterk verstedelijkte gemeenten met lage inkomens (Cluster V7)

Basisonderwijs

Niveau	Leerjaar	Gemiddelde OKI	Thuistaal	Opleidingsniveau moeder	Buurt	Schooltoelage	Aantal leerlingen
Kleuteronderwijs		0,98	20,56%	26,51%	20,24%	31,11%	1.260
Kleuteronderwijs		**0,98**	**20,56%**	**26,51%**	**20,24%**	**31,11%**	**1.260**
Lager onderwijs	1e leerjaar	1,12	22,41%	30,75%	20,40%	38,22%	348
	2e leerjaar	1,17	21,45%	34,38%	20,19%	41,32%	317
	3e leerjaar	1,19	20,68%	36,27%	23,73%	38,31%	295
	4e leerjaar	1,12	18,95%	34,74%	20,00%	37,89%	285
	5e leerjaar	1,10	17,48%	31,07%	20,39%	40,78%	309
	6e leerjaar	1,07	16,42%	36,19%	18,66%	35,82%	268
Lager onderwijs		**1,13**	**19,70%**	**33,75%**	**20,58%**	**38,80%**	**1.822**
Totaal		**1,07**	**20,05%**	**30,79%**	**20,44%**	**35,66%**	**3.082**

Secundair onderwijs

Gemiddelde OKI	Thuistaal	Opleidingsniveau moeder	Buurt	Schooltoelage	Aantal leerlingen
1,22	13,40%	37,52%	32,51%	38,64%	2.135

Aangepaste tabel omwille van het privacy-aspect (zie toelichting).

Naar inhoudsopgave

2011 - 2012 Gemiddelde OKI en percentage aantikkers op 4 leerlingenkenmerken - per net, graad en leerjaar voor Houthalen-Helchteren

Behoort tot Belfius-cluster: Sterk verstedelijkte gemeenten met lage inkomens (Cluster V7)

Basisonderwijs

Onderwijsnet	Niveau	Leerjaar	Gemiddelde OKI	Thuistaal	Opleidingsniveau moeder	Buurt	Schooltoelage	Aantal leerlingen
Gemeenschapsonderwijs	Kleuteronderwijs		1,90	46,77%	46,77%	43,55%	52,42%	124
	Kleuteronderwijs		**1,90**	**46,77%**	**46,77%**	**43,55%**	**52,42%**	**124**
	Lager onderwijs	1e leerjaar	2,37	62,79%	65,12%	44,19%	65,12%	43
		2e leerjaar	2,00	42,11%	60,53%	28,95%	68,42%	38
		3e leerjaar	2,61	64,52%	77,42%	48,39%	70,97%	31
		4e leerjaar	2,31	54,29%	74,29%	40,00%	62,86%	35
		5e leerjaar	1,94	48,57%	62,86%	22,86%	60,00%	35
		6e leerjaar	2,25	52,78%	69,44%	41,67%	61,11%	36
	Lager onderwijs		**2,24**	**54,13%**	**67,89%**	**37,61%**	**64,68%**	**218**
Gemeenschapsonderwijs			**2,12**	**51,46%**	**60,23%**	**39,77%**	**60,23%**	**342**
Gesubsidieerd vrij onderwijs	Kleuteronderwijs		0,89	17,88%	22,72%	17,74%	31,05%	744
	Kleuteronderwijs		**0,89**	**17,88%**	**22,72%**	**17,74%**	**31,05%**	**744**
	Lager onderwijs	1e leerjaar	1,02	19,41%	28,24%	18,82%	35,88%	170
		2e leerjaar	1,18	22,37%	36,84%	18,42%	40,79%	152
		3e leerjaar	1,03	16,67%	31,88%	18,84%	35,51%	138
		4e leerjaar	1,01	13,77%	30,43%	16,67%	39,86%	138
		5e leerjaar	1,08	13,38%	33,80%	19,01%	41,55%	142
		6e leerjaar	0,92	10,29%	33,82%	12,50%	35,29%	136
	Lager onderwijs		**1,04**	**16,21%**	**32,42%**	**17,47%**	**38,13%**	**876**
Gesubsidieerd vrij onderwijs			**0,97**	**16,98%**	**27,96%**	**17,59%**	**34,88%**	**1.620**
Gesubsidieerd officieel onderwijs	Kleuteronderwijs		0,87	17,35%	27,30%	17,60%	24,49%	392
	Kleuteronderwijs		**0,87**	**17,35%**	**27,30%**	**17,60%**	**24,49%**	**392**
	Lager onderwijs	1e leerjaar	0,84	13,33%	22,96%	14,81%	32,59%	135
		2e leerjaar	0,91	14,17%	23,62%	19,69%	33,86%	127
		3e leerjaar	1,02	14,29%	30,95%	23,02%	33,33%	126
		4e leerjaar	0,88	14,29%	27,68%	17,86%	27,68%	112
		5e leerjaar	0,89	13,64%	19,70%	21,21%	34,85%	132
		6e leerjaar	0,84	11,46%	27,08%	18,75%	27,08%	96
	Lager onderwijs		**0,90**	**13,60%**	**25,14%**	**19,23%**	**31,87%**	**728**
Gesubsidieerd officieel onderwijs			**0,89**	**14,91%**	**25,89%**	**18,66%**	**29,29%**	**1.120**
Totaal			**1,07**	**20,05%**	**30,79%**	**20,44%**	**35,66%**	**3.082**

Secundair onderwijs

Onderwijsnet	Gemiddelde OKI	Thuistaal	Opleidingsniveau moeder	Buurt	Schooltoelage	Aantal leerlingen
Gemeenschapsonderwijs	1,63	25,30%	52,17%	39,53%	45,85%	253
Gesubsidieerd vrij onderwijs	1,12	10,54%	34,20%	30,54%	36,73%	1.775
Gesubsidieerd officieel onderwijs	1,93	32,71%	57,94%	48,60%	53,27%	107
Totaal	**1,22**	**13,40%**	**37,52%**	**32,51%**	**38,64%**	**2.135**

Aangepaste tabel omwille van het privacy-aspect (zie toelichting).

Naar inhoudsopgave

2011 - 2012 Gemiddelde OKI en percentage aantikkers op 4 leerlingenkenmerken - per onderwijsvorm, graad en leerjaar voor Houthalen-Helchteren

Behoort tot Belfius-cluster: Sterk verstedelijkte gemeenten met lage inkomens (Cluster V7)

Secundair onderwijs

Geen tabel omwille van het privacy-aspect (zie toelichting).

Naar inhoudsopgave

2011 - 2012 Aandeel leerlingen dat op 0, 1, 2, 3 of 4 leerlingenkenmerken aantikt voor Houthalen-Helchteren

Behoort tot Belfius-cluster: Sterk verstedelijkte gemeenten met lage inkomens (Cluster V7)

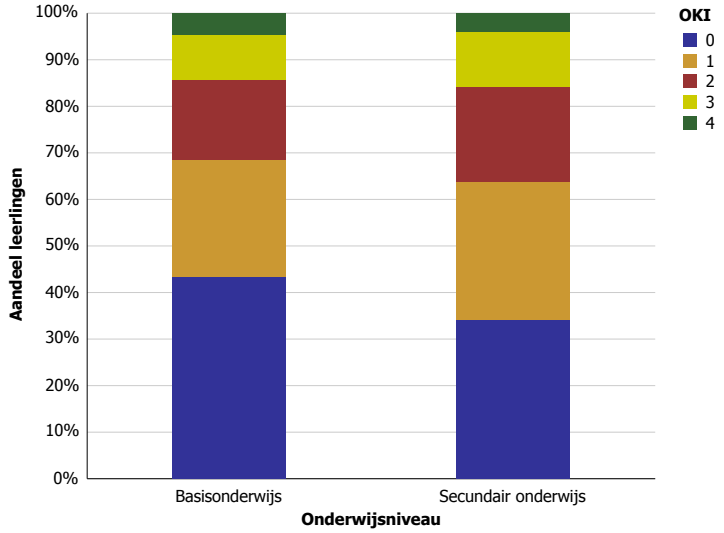

Naar inhoudsopgave

Houthulst

2011 - 2012 Gemiddelde OKI en percentage aantikkers op 4 leerlingenkenmerken - per graad en leerjaar voor Houthulst

Behoort tot Belfius-cluster: Erg landelijke gemeenten met sterke vergrijzing (Cluster V3)

Basisonderwijs

Niveau	Leerjaar	Gemiddelde OKI	Thuistaal	Opleidingsniveau moeder	Buurt	Schooltoelage	Aantal leerlingen
Kleuteronderwijs		0,34	0,95%	15,88%	0,47%	16,35%	422
Kleuteronderwijs		**0,34**	**0,95%**	**15,88%**	**0,47%**	**16,35%**	**422**
Lager onderwijs	1e leerjaar	0,46	0,00%	17,35%	0,00%	28,57%	98
	2e leerjaar	0,40	0,95%	17,14%	0,95%	20,95%	105
	3e leerjaar	0,41	0,00%	21,90%	0,95%	18,10%	105
	4e leerjaar	0,53	2,17%	19,57%	1,09%	30,43%	92
	5e leerjaar	0,53	0,00%	22,35%	1,18%	29,41%	85
	6e leerjaar	0,57	0,87%	28,70%	0,00%	26,96%	115
Lager onderwijs		**0,48**	**0,67%**	**21,33%**	**0,67%**	**25,50%**	**600**
Totaal		**0,42**	**0,78%**	**19,08%**	**0,59%**	**21,72%**	**1.022**

Secundair onderwijs

Graad	Leerjaar	Gemiddelde OKI	Thuistaal	Opleidingsniveau moeder	Buurt	Schooltoelage	Aantal leerlingen
1e graad	1e leerjaar	0,56	1,08%	25,81%	0,00%	29,03%	93
	2e leerjaar	0,65	0,00%	33,33%	0,93%	30,56%	108
1e graad		**0,61**	**0,50%**	**29,85%**	**0,50%**	**29,85%**	**201**
2de graad	1e leerjaar	0,64	0,97%	34,95%	0,00%	28,16%	103
	2e leerjaar	0,67	1,72%	34,48%	0,00%	31,03%	116
2de graad		**0,66**	**1,37%**	**34,70%**	**0,00%**	**29,68%**	**219**
3de graad	1e leerjaar	0,72	0,99%	30,69%	1,98%	38,61%	101
	2e leerjaar	0,63	0,00%	32,97%	1,10%	28,57%	91
	3e leerjaar	0,68	0,00%	35,29%	0,00%	32,35%	34
	Se-n-Se	0,64	0,00%	27,27%	0,00%	36,36%	11
3de graad		**0,68**	**0,42%**	**32,07%**	**1,27%**	**33,76%**	**237**
DBSO		0,90	0,00%	70,00%	0,00%	20,00%	10
DBSO		**0,90**	**0,00%**	**70,00%**	**0,00%**	**20,00%**	**10**
Totaal		**0,65**	**0,75%**	**32,83%**	**0,60%**	**31,03%**	**667**

Naar inhoudsopgave

2011 - 2012 Gemiddelde OKI en percentage aantikkers op 4 leerlingenkenmerken - per net, graad en leerjaar voor Houthulst

Behoort tot Belfius-cluster: Erg landelijke gemeenten met sterke vergrijzing (Cluster V3)

Basisonderwijs

Onderwijsnet	Gemiddelde OKI	Thuistaal	Opleidingsniveau moeder	Buurt	Schooltoelage	Aantal leerlingen
Gemeenschapsonderwijs	0,84	0,00%	50,00%	0,00%	34,00%	50
Gesubsidieerd vrij onderwijs	0,38	0,90%	16,95%	0,45%	20,11%	885
Gesubsidieerd officieel onderwijs	0,56	0,00%	22,99%	2,30%	31,03%	87
Totaal	**0,42**	**0,78%**	**19,08%**	**0,59%**	**21,72%**	**1.022**

Aangepaste tabel omwille van het privacy-aspect (zie toelichting).

Secundair onderwijs

Geen tabel omwille van het privacy-aspect (zie toelichting).

Naar inhoudsopgave

2011 - 2012 Gemiddelde OKI en percentage aantikkers op 4 leerlingenkenmerken - per onderwijsvorm, graad en leerjaar voor Houthulst

Behoort tot Belfius-cluster: Erg landelijke gemeenten met sterke vergrijzing (Cluster V3)

Secundair onderwijs

Geen tabel omwille van het privacy-aspect (zie toelichting).

Naar inhoudsopgave

2011 - 2012 Aandeel leerlingen dat op 0, 1, 2, 3 of 4 leerlingenkenmerken aantikt voor Houthulst

Behoort tot Belfius-cluster: Erg landelijke gemeenten met sterke vergrijzing (Cluster V3)

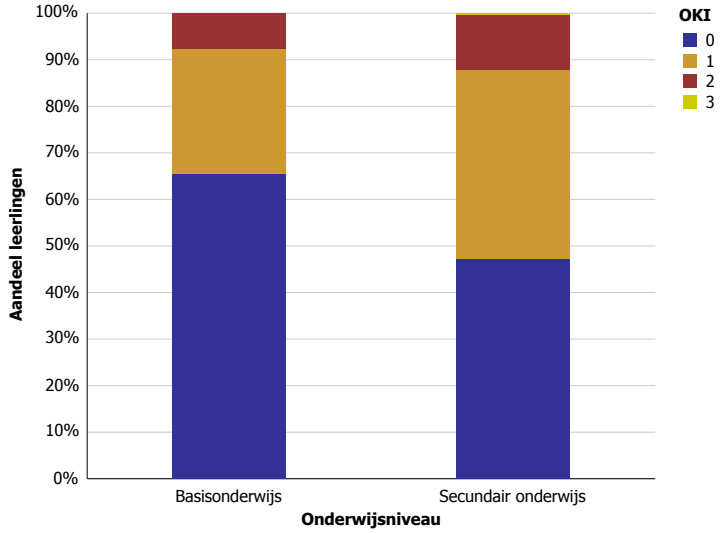

Naar inhoudsopgave

Hove

2011 - 2012 Gemiddelde OKI en percentage aantikkers op 4 leerlingenkenmerken - per graad en leerjaar voor Hove

Behoort tot Belfius-cluster: Residentiële randgemeenten met hoge inkomens (Cluster V11)

Basisonderwijs

Niveau	Leerjaar	Gemiddelde OKI	Thuistaal	Opleidingsniveau moeder	Buurt	Schooltoelage	Aantal leerlingen
Kleuteronderwijs		0,23	6,80%	8,09%	2,91%	4,85%	309
Kleuteronderwijs		**0,23**	**6,80%**	**8,09%**	**2,91%**	**4,85%**	**309**
Lager onderwijs	1e leerjaar	0,29	9,57%	9,57%	1,06%	8,51%	94
	2e leerjaar	0,21	4,17%	5,56%	4,17%	6,94%	72
	3e leerjaar	0,23	9,38%	4,17%	0,00%	9,38%	96
	4e leerjaar	0,24	7,14%	3,57%	1,19%	11,90%	84
	5e leerjaar	0,29	7,06%	7,06%	1,18%	14,12%	85
	6e leerjaar	0,22	6,59%	6,59%	0,00%	8,79%	91
Lager onderwijs		**0,25**	**7,47%**	**6,13%**	**1,15%**	**9,96%**	**522**
Totaal		**0,24**	**7,22%**	**6,86%**	**1,81%**	**8,06%**	**831**

Secundair onderwijs

Gemiddelde OKI	Thuistaal	Opleidingsniveau moeder	Buurt	Schooltoelage	Aantal leerlingen
0,30	6,55%	8,22%	0,56%	14,76%	718

Aangepaste tabel omwille van het privacy-aspect (zie toelichting).

Naar inhoudsopgave

2011 - 2012 Gemiddelde OKI en percentage aantikkers op 4 leerlingenkenmerken - per net, graad en leerjaar voor Hove

Behoort tot Belfius-cluster: Residentiële randgemeenten met hoge inkomens (Cluster V11)

Basisonderwijs

Onderwijsnet	Niveau	Leerjaar	Gemiddelde OKI	Thuistaal	Opleidingsniveau moeder	Buurt	Schooltoelage	Aantal leerlingen
Gemeenschapsonderwijs	Kleuteronderwijs		0,24	8,00%	4,00%	6,00%	6,00%	50
	Kleuteronderwijs		**0,24**	**8,00%**	**4,00%**	**6,00%**	**6,00%**	**50**
	Lager onderwijs	1e leerjaar	0,31	7,69%	7,69%	7,69%	7,69%	13
		2e leerjaar	0,33	8,33%	8,33%	8,33%	8,33%	12
		3e leerjaar	0,12	12,50%	0,00%	0,00%	0,00%	8
		4e leerjaar	0,21	0,00%	0,00%	0,00%	21,43%	14
		5e leerjaar	0,83	8,33%	16,67%	8,33%	50,00%	12
		6e leerjaar	0,25	0,00%	0,00%	0,00%	25,00%	12
	Lager onderwijs		**0,35**	**5,63%**	**5,63%**	**4,23%**	**19,72%**	**71**
Gemeenschapsonderwijs			**0,31**	**6,61%**	**4,96%**	**4,96%**	**14,05%**	**121**
Gesubsidieerd vrij onderwijs	Kleuteronderwijs		0,21	6,47%	7,91%	0,72%	5,76%	139
	Kleuteronderwijs		**0,21**	**6,47%**	**7,91%**	**0,72%**	**5,76%**	**139**
	Lager onderwijs	1e leerjaar	0,25	9,09%	9,09%	0,00%	6,82%	44
		2e leerjaar	0,21	5,13%	5,13%	2,56%	7,69%	39
		3e leerjaar	0,25	11,86%	5,08%	0,00%	8,47%	59
		4e leerjaar	0,28	10,87%	6,52%	2,17%	8,70%	46
		5e leerjaar	0,27	10,42%	8,33%	0,00%	8,33%	48
		6e leerjaar	0,26	9,26%	7,41%	0,00%	9,26%	54
	Lager onderwijs		**0,26**	**9,66%**	**6,90%**	**0,69%**	**8,28%**	**290**
Gesubsidieerd vrij onderwijs			**0,24**	**8,62%**	**7,23%**	**0,70%**	**7,46%**	**429**
Gesubsidieerd officieel onderwijs	Kleuteronderwijs		0,24	6,67%	10,00%	4,17%	3,33%	120
	Kleuteronderwijs		**0,24**	**6,67%**	**10,00%**	**4,17%**	**3,33%**	**120**
	Lager onderwijs	1e leerjaar	0,32	10,81%	10,81%	0,00%	10,81%	37
		2e leerjaar	0,14	0,00%	4,76%	4,76%	4,76%	21
		3e leerjaar	0,21	3,45%	3,45%	0,00%	13,79%	29
		4e leerjaar	0,17	4,17%	0,00%	0,00%	12,50%	24
		5e leerjaar	0,08	0,00%	0,00%	0,00%	8,00%	25
		6e leerjaar	0,12	4,00%	8,00%	0,00%	0,00%	25
	Lager onderwijs		**0,19**	**4,35%**	**4,97%**	**0,62%**	**8,70%**	**161**
Gesubsidieerd officieel onderwijs			**0,21**	**5,34%**	**7,12%**	**2,14%**	**6,41%**	**281**
Totaal			**0,24**	**7,22%**	**6,86%**	**1,81%**	**8,06%**	**831**

Secundair onderwijs

Onderwijsnet	Gemiddelde OKI	Thuistaal	Opleidingsniveau moeder	Buurt	Schooltoelage	Aantal leerlingen
Gemeenschapsonderwijs	0,41	6,12%	10,20%	2,04%	22,45%	49
Gesubsidieerd vrij onderwijs	0,28	6,81%	7,29%	0,48%	13,47%	631
Gesubsidieerd officieel onderwijs	0,50	2,63%	21,05%	0,00%	26,32%	38
Totaal	**0,30**	**6,55%**	**8,22%**	**0,56%**	**14,76%**	**718**

Aangepaste tabel omwille van het privacy-aspect (zie toelichting).

Naar inhoudsopgave

2011 - 2012 Gemiddelde OKI en percentage aantikkers op 4 leerlingenkenmerken - per onderwijsvorm, graad en leerjaar voor Hove

Behoort tot Belfius-cluster: Residentiële randgemeenten met hoge inkomens (Cluster V11)

Secundair onderwijs

Geen tabel omwille van het privacy-aspect (zie toelichting).

Naar inhoudsopgave

2011 - 2012 Aandeel leerlingen dat op 0, 1, 2, 3 of 4 leerlingenkenmerken aantikt voor Hove

Behoort tot Belfius-cluster: Residentiële randgemeenten met hoge inkomens (Cluster V11)

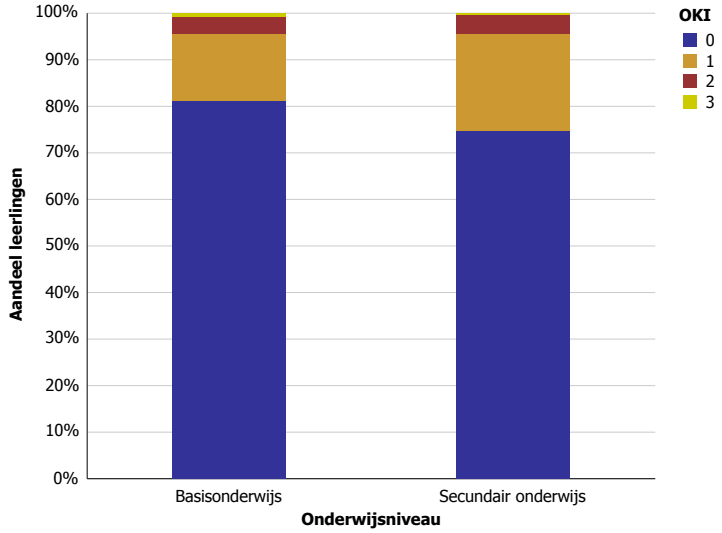

Naar inhoudsopgave

Huldenberg

2011 - 2012 Gemiddelde OKI en percentage aantikkers op 4 leerlingenkenmerken - per graad en leerjaar voor Huldenberg

Behoort tot Belfius-cluster: Woongemeenten in de stadsrand (Cluster V1)

Basisonderwijs

Niveau	Leerjaar	Gemiddelde OKI	Thuistaal	Opleidingsniveau moeder	Buurt	Schooltoelage	Aantal leerlingen
Kleuteronderwijs		0,37	13,95%	3,95%	15,26%	3,68%	380
Kleuteronderwijs		**0,37**	**13,95%**	**3,95%**	**15,26%**	**3,68%**	**380**
Lager onderwijs	1e leerjaar	0,37	18,35%	1,83%	11,01%	5,50%	109
	2e leerjaar	0,40	13,22%	3,31%	15,70%	8,26%	121
	3e leerjaar	0,31	10,34%	4,31%	12,93%	3,45%	116
	4e leerjaar	0,41	9,20%	10,34%	12,64%	9,20%	87
	5e leerjaar	0,38	20,21%	3,19%	10,64%	4,26%	94
	6e leerjaar	0,28	6,10%	2,44%	13,41%	6,10%	82
Lager onderwijs		**0,36**	**13,14%**	**4,11%**	**12,81%**	**6,08%**	**609**
Totaal		**0,36**	**13,45%**	**4,04%**	**13,75%**	**5,16%**	**989**

Secundair onderwijs

Gemiddelde OKI	Thuistaal	Opleidingsniveau moeder	Buurt	Schooltoelage	Aantal leerlingen
0,48	10,86%	11,51%	12,66%	12,99%	608

Aangepaste tabel omwille van het privacy-aspect (zie toelichting).

Naar inhoudsopgave

2011 - 2012 Gemiddelde OKI en percentage aantikkers op 4 leerlingenkenmerken - per net, graad en leerjaar voor Huldenberg

Behoort tot Belfius-cluster: Woongemeenten in de stadsrand (Cluster V1)

Basisonderwijs

Onderwijsnet	Niveau	Gemiddelde OKI	Thuistaal	Opleidingsniveau moeder	Buurt	Schooltoelage	Aantal leerlingen
Gemeenschapsonderwijs	Kleuteronderwijs	0,57	28,57%	7,14%	21,43%	0,00%	14
	Lager onderwijs	0,58	24,24%	0,00%	27,27%	6,06%	33
Gemeenschapsonderwijs		**0,57**	**25,53%**	**2,13%**	**25,53%**	**4,26%**	**47**
Gesubsidieerd vrij onderwijs	Kleuteronderwijs	0,24	7,92%	4,95%	5,94%	4,95%	101
	Lager onderwijs	0,26	9,44%	1,11%	8,33%	7,22%	180
Gesubsidieerd vrij onderwijs		**0,25**	**8,90%**	**2,49%**	**7,47%**	**6,41%**	**281**
Gesubsidieerd officieel onderwijs	Kleuteronderwijs	0,41	15,47%	3,40%	18,49%	3,40%	265
	Lager onderwijs	0,39	13,89%	5,81%	13,64%	5,56%	396
Gesubsidieerd officieel onderwijs		**0,40**	**14,52%**	**4,84%**	**15,58%**	**4,69%**	**661**
Totaal		**0,36**	**13,45%**	**4,04%**	**13,75%**	**5,16%**	**989**

Aangepaste tabel omwille van het privacy-aspect (zie toelichting).

Secundair onderwijs

Onderwijsnet	Gemiddelde OKI	Thuistaal	Opleidingsniveau moeder	Buurt	Schooltoelage	Aantal leerlingen
Gemeenschapsonderwijs	0,73	16,13%	14,52%	19,35%	22,58%	62
Gesubsidieerd vrij onderwijs	0,42	10,44%	9,78%	10,89%	11,11%	450
Gesubsidieerd officieel onderwijs	0,59	9,38%	17,71%	16,67%	15,62%	96
Totaal	**0,48**	**10,86%**	**11,51%**	**12,66%**	**12,99%**	**608**

Aangepaste tabel omwille van het privacy-aspect (zie toelichting).

Naar inhoudsopgave

2011 - 2012 Gemiddelde OKI en percentage aantikkers op 4 leerlingenkenmerken - per onderwijsvorm, graad en leerjaar voor Huldenberg

Behoort tot Belfius-cluster: Woongemeenten in de stadsrand (Cluster V1)

Secundair onderwijs

Geen tabel omwille van het privacy-aspect (zie toelichting).

Naar inhoudsopgave

2011 - 2012 Aandeel leerlingen dat op 0, 1, 2, 3 of 4 leerlingenkenmerken aantikt voor Huldenberg

Behoort tot Belfius-cluster: Woongemeenten in de stadsrand (Cluster V1)

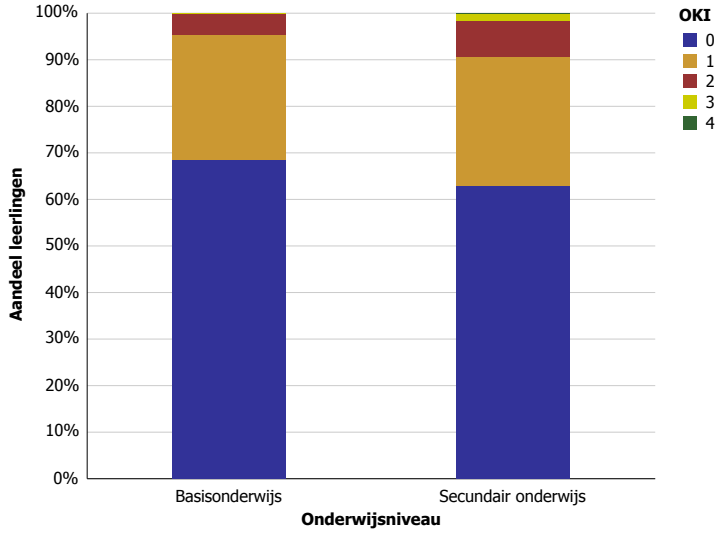

Naar inhoudsopgave

Hulshout

2011 - 2012 Gemiddelde OKI en percentage aantikkers op 4 leerlingenkenmerken - per graad en leerjaar voor Hulshout

Behoort tot Belfius-cluster: Landelijke gemeenten of verstedelijkte plattelandsgemeenten met sterke demografische groei (Cluster V12)

Basisonderwijs

Niveau	Leerjaar	Gemiddelde OKI	Thuistaal	Opleidingsniveau moeder	Buurt	Schooltoelage	Aantal leerlingen
Kleuteronderwijs		0,31	3,23%	13,21%	0,54%	13,75%	371
Kleuteronderwijs		**0,31**	**3,23%**	**13,21%**	**0,54%**	**13,75%**	**371**
Lager onderwijs	1e leerjaar	0,33	1,90%	15,24%	0,95%	15,24%	105
	2e leerjaar	0,38	3,06%	14,29%	0,00%	20,41%	98
	3e leerjaar	0,23	2,30%	9,20%	0,00%	11,49%	87
	4e leerjaar	0,35	0,00%	12,77%	0,00%	22,34%	94
	5e leerjaar	0,32	1,89%	15,09%	0,94%	14,15%	106
	6e leerjaar	0,31	1,28%	12,82%	2,56%	14,10%	78
Lager onderwijs		**0,32**	**1,76%**	**13,38%**	**0,70%**	**16,37%**	**568**
Totaal		**0,32**	**2,34%**	**13,31%**	**0,64%**	**15,34%**	**939**

Secundair onderwijs

Graad	Leerjaar	Gemiddelde OKI	Thuistaal	Opleidingsniveau moeder	Buurt	Schooltoelage	Aantal leerlingen
1e graad	1e leerjaar	0,48	2,17%	15,22%	1,09%	29,35%	92
	2e leerjaar	0,36	0,00%	18,42%	0,88%	16,67%	114
1e graad		**0,41**	**0,97%**	**16,99%**	**0,97%**	**22,33%**	**206**
2de graad	1e leerjaar	0,39	0,00%	13,21%	0,94%	24,53%	106
	2e leerjaar	0,40	3,16%	21,05%	0,00%	15,79%	95
2de graad		**0,39**	**1,49%**	**16,92%**	**0,50%**	**20,40%**	**201**
3de graad	1e leerjaar	0,33	0,00%	15,32%	0,00%	17,74%	124
	2e leerjaar	0,38	2,13%	12,77%	1,06%	22,34%	94
	3e leerjaar	0,72	0,00%	41,38%	3,45%	27,59%	29
	Se-n-Se	0,00	0,00%	0,00%	0,00%	0,00%	6
3de graad		**0,39**	**0,79%**	**17,00%**	**0,79%**	**20,16%**	**253**
Modulair onderwijs		0,54	0,00%	30,77%	7,69%	15,38%	13
Modulair onderwijs		**0,54**	**0,00%**	**30,77%**	**7,69%**	**15,38%**	**13**
DBSO		0,78	11,11%	50,00%	0,00%	16,67%	18
DBSO		**0,78**	**11,11%**	**50,00%**	**0,00%**	**16,67%**	**18**
Totaal		**0,41**	**1,30%**	**18,09%**	**0,87%**	**20,69%**	**691**

Naar inhoudsopgave

2011 - 2012 Gemiddelde OKI en percentage aantikkers op 4 leerlingenkenmerken - per net, graad en leerjaar voor Hulshout

Behoort tot Belfius-cluster: Landelijke gemeenten of verstedelijkte plattelandsgemeenten met sterke demografische groei (Cluster V12)

Basisonderwijs

Onderwijsnet	Niveau	Leerjaar	Gemiddelde OKI	Thuistaal	Opleidingsniveau moeder	Buurt	Schooltoelage	Aantal leerlingen
Gemeenschapsonderwijs	Kleuteronderwijs		0,40	3,33%	16,67%	3,33%	16,67%	30
	Kleuteronderwijs		**0,40**	**3,33%**	**16,67%**	**3,33%**	**16,67%**	**30**
	Lager onderwijs	1e leerjaar	0,56	0,00%	44,44%	0,00%	11,11%	9
		2e leerjaar	0,88	0,00%	37,50%	0,00%	50,00%	8
		3e leerjaar	0,55	0,00%	18,18%	0,00%	36,36%	11
		4e leerjaar	0,80	0,00%	40,00%	0,00%	40,00%	5
		5e leerjaar	1,09	0,00%	63,64%	9,09%	36,36%	11
		6e leerjaar	0,78	0,00%	33,33%	0,00%	44,44%	9
	Lager onderwijs		**0,77**	**0,00%**	**39,62%**	**1,89%**	**35,85%**	**53**
Gemeenschapsonderwijs			**0,64**	**1,20%**	**31,33%**	**2,41%**	**28,92%**	**83**
Gesubsidieerd vrij onderwijs	Kleuteronderwijs		0,31	3,83%	14,04%	0,43%	12,77%	235
	Kleuteronderwijs		**0,31**	**3,83%**	**14,04%**	**0,43%**	**12,77%**	**235**
	Lager onderwijs	1e leerjaar	0,21	4,26%	8,51%	0,00%	8,51%	47
		2e leerjaar	0,32	4,55%	9,09%	0,00%	18,18%	44
		3e leerjaar	0,03	0,00%	0,00%	0,00%	3,03%	33
		4e leerjaar	0,36	0,00%	8,00%	0,00%	28,00%	50
		5e leerjaar	0,15	0,00%	7,55%	0,00%	7,55%	53
		6e leerjaar	0,15	2,56%	7,69%	0,00%	5,13%	39
	Lager onderwijs		**0,21**	**1,88%**	**7,14%**	**0,00%**	**12,41%**	**266**
Gesubsidieerd vrij onderwijs			**0,26**	**2,79%**	**10,38%**	**0,20%**	**12,57%**	**501**
Gesubsidieerd officieel onderwijs	Kleuteronderwijs		0,27	1,89%	10,38%	0,00%	15,09%	106
	Kleuteronderwijs		**0,27**	**1,89%**	**10,38%**	**0,00%**	**15,09%**	**106**
	Lager onderwijs	1e leerjaar	0,41	0,00%	16,33%	2,04%	22,45%	49
		2e leerjaar	0,35	2,17%	15,22%	0,00%	17,39%	46
		3e leerjaar	0,30	4,65%	13,95%	0,00%	11,63%	43
		4e leerjaar	0,28	0,00%	15,38%	0,00%	12,82%	39
		5e leerjaar	0,33	4,76%	11,90%	0,00%	16,67%	42
		6e leerjaar	0,37	0,00%	13,33%	6,67%	16,67%	30
	Lager onderwijs		**0,34**	**2,01%**	**14,46%**	**1,20%**	**16,47%**	**249**
Gesubsidieerd officieel onderwijs			**0,32**	**1,97%**	**13,24%**	**0,85%**	**16,06%**	**355**
Totaal			**0,32**	**2,34%**	**13,31%**	**0,64%**	**15,34%**	**939**

Secundair onderwijs

Onderwijsnet	Gemiddelde OKI	Thuistaal	Opleidingsniveau moeder	Buurt	Schooltoelage	Aantal leerlingen
Gemeenschapsonderwijs	0,66	5,62%	31,46%	2,25%	26,97%	89
Gesubsidieerd vrij onderwijs	0,33	0,75%	14,07%	0,56%	18,01%	533
Gesubsidieerd officieel onderwijs	0,67	0,00%	31,88%	1,45%	33,33%	69
Totaal	**0,41**	**1,30%**	**18,09%**	**0,87%**	**20,69%**	**691**

Aangepaste tabel omwille van het privacy-aspect (zie toelichting).

Naar inhoudsopgave

2011 - 2012 Gemiddelde OKI en percentage aantikkers op 4 leerlingenkenmerken - per onderwijsvorm, graad en leerjaar voor Hulshout

Behoort tot Belfius-cluster: Landelijke gemeenten of verstedelijkte plattelandsgemeenten met sterke demografische groei (Cluster V12)

Secundair onderwijs

Onderwijsvorm*	Gemiddelde OKI	Thuistaal	Opleidingsniveau moeder	Buurt	Schooltoelage	Aantal leerlingen
1e graad	0,41	0,97%	16,99%	0,97%	22,33%	206
ASO	0,19	0,00%	7,64%	0,00%	11,11%	144
TSO	0,38	1,13%	14,12%	0,00%	22,60%	177
BSO	0,64	2,16%	32,37%	2,88%	26,62%	139
KSO	0,14	0,00%	0,00%	0,00%	14,29%	7
DBSO	0,78	11,11%	50,00%	0,00%	16,67%	18
Totaal	**0,41**	**1,30%**	**18,09%**	**0,87%**	**20,69%**	**691**

Aangepaste tabel omwille van het privacy-aspect (zie toelichting).
* Om praktische redenen worden in deze aangepaste tabel de onthaalklas, 1ste graad en DBSO bij de onderwijsvormen vermeld.

Naar inhoudsopgave

2011 - 2012 Aandeel leerlingen dat op 0, 1, 2, 3 of 4 leerlingenkenmerken aantikt voor Hulshout

Behoort tot Belfius-cluster: Landelijke gemeenten of verstedelijkte plattelandsgemeenten met sterke demografische groei (Cluster V12)

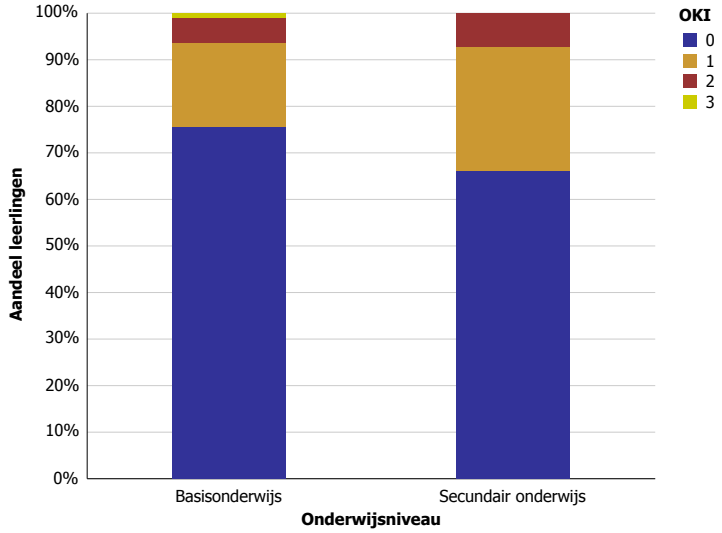

Naar inhoudsopgave

Ichtegem

2011 - 2012 Gemiddelde OKI en percentage aantikkers op 4 leerlingenkenmerken - per graad en leerjaar voor Ichtegem

Behoort tot Belfius-cluster: Erg landelijke gemeenten met sterke vergrijzing (Cluster V3)

Basisonderwijs

Niveau	Leerjaar	Gemiddelde OKI	Thuistaal	Opleidingsniveau moeder	Buurt	Schooltoelage	Aantal leerlingen
Kleuteronderwijs		0,45	2,01%	18,06%	9,87%	15,55%	598
Kleuteronderwijs		**0,45**	**2,01%**	**18,06%**	**9,87%**	**15,55%**	**598**
Lager onderwijs	1e leerjaar	0,48	1,86%	19,25%	8,07%	18,63%	161
	2e leerjaar	0,52	3,77%	20,13%	10,06%	17,61%	159
	3e leerjaar	0,54	3,54%	25,66%	5,31%	19,47%	113
	4e leerjaar	0,63	5,97%	28,36%	5,97%	23,13%	134
	5e leerjaar	0,52	1,55%	21,71%	9,30%	19,38%	129
	6e leerjaar	0,52	0,78%	23,44%	7,03%	20,31%	128
Lager onderwijs		**0,53**	**2,91%**	**22,82%**	**7,77%**	**19,66%**	**824**
Totaal		**0,50**	**2,53%**	**20,82%**	**8,65%**	**17,93%**	**1.422**

Secundair onderwijs

Graad	Leerjaar	Gemiddelde OKI	Thuistaal	Opleidingsniveau moeder	Buurt	Schooltoelage	Aantal leerlingen
1e graad	1e leerjaar	0,64	2,03%	21,62%	14,19%	25,68%	148
	2e leerjaar	0,81	2,14%	30,71%	15,71%	32,86%	140
1e graad		**0,72**	**2,08%**	**26,04%**	**14,93%**	**29,17%**	**288**
2de graad	1e leerjaar	0,72	0,63%	25,95%	11,39%	33,54%	158
	2e leerjaar	0,64	1,34%	21,48%	12,75%	28,86%	149
2de graad		**0,68**	**0,98%**	**23,78%**	**12,05%**	**31,27%**	**307**
3de graad	1e leerjaar	0,68	1,47%	22,06%	12,50%	32,35%	136
	2e leerjaar	0,62	1,38%	24,14%	14,48%	22,07%	145
	3e leerjaar	0,79	0,00%	35,71%	3,57%	39,29%	28
	Se-n-Se	0,74	0,00%	15,79%	10,53%	47,37%	19
3de graad		**0,67**	**1,22%**	**23,78%**	**12,50%**	**29,27%**	**328**
DBSO		1,09	0,00%	72,73%	18,18%	18,18%	11
DBSO		**1,09**	**0,00%**	**72,73%**	**18,18%**	**18,18%**	**11**
Totaal		**0,69**	**1,39%**	**25,05%**	**13,17%**	**29,76%**	**934**

Naar inhoudsopgave

2011 - 2012 Gemiddelde OKI en percentage aantikkers op 4 leerlingenkenmerken - per net, graad en leerjaar voor Ichtegem

Behoort tot Belfius-cluster: Erg landelijke gemeenten met sterke vergrijzing (Cluster V3)

Basisonderwijs

Onderwijsnet	Niveau	Leerjaar	Gemiddelde OKI	Thuistaal	Opleidingsniveau moeder	Buurt	Schooltoelage	Aantal leerlingen
Gemeenschapsonderwijs	Kleuteronderwijs		0,67	0,00%	20,00%	20,00%	26,67%	30
	Kleuteronderwijs		**0,67**	**0,00%**	**20,00%**	**20,00%**	**26,67%**	**30**
	Lager onderwijs	1e leerjaar	0,78	0,00%	22,22%	11,11%	44,44%	9
		2e leerjaar	1,12	0,00%	50,00%	12,50%	50,00%	8
		3e leerjaar	0,67	0,00%	33,33%	0,00%	33,33%	6
		4e leerjaar	1,00	0,00%	40,00%	30,00%	30,00%	10
		5e leerjaar	0,92	0,00%	33,33%	16,67%	41,67%	12
		6e leerjaar	1,40	0,00%	80,00%	40,00%	20,00%	5
	Lager onderwijs		**0,96**	**0,00%**	**40,00%**	**18,00%**	**38,00%**	**50**
Gemeenschapsonderwijs			**0,85**	**0,00%**	**32,50%**	**18,75%**	**33,75%**	**80**
Gesubsidieerd vrij onderwijs	Kleuteronderwijs		0,48	2,85%	19,43%	9,33%	16,84%	386
	Kleuteronderwijs		**0,48**	**2,85%**	**19,43%**	**9,33%**	**16,84%**	**386**
	Lager onderwijs	1e leerjaar	0,45	1,83%	16,51%	8,26%	18,35%	109
		2e leerjaar	0,53	1,98%	21,78%	9,90%	19,80%	101
		3e leerjaar	0,46	1,18%	22,35%	3,53%	18,82%	85
		4e leerjaar	0,70	8,14%	29,07%	4,65%	27,91%	86
		5e leerjaar	0,50	2,22%	23,33%	8,89%	15,56%	90
		6e leerjaar	0,51	1,15%	19,54%	5,75%	24,14%	87
	Lager onderwijs		**0,52**	**2,69%**	**21,86%**	**6,99%**	**20,61%**	**558**
Gesubsidieerd vrij onderwijs			**0,51**	**2,75%**	**20,87%**	**7,94%**	**19,07%**	**944**
Gesubsidieerd officieel onderwijs	Kleuteronderwijs		0,36	0,55%	14,84%	9,34%	10,99%	182
	Kleuteronderwijs		**0,36**	**0,55%**	**14,84%**	**9,34%**	**10,99%**	**182**
	Lager onderwijs	1e leerjaar	0,49	2,33%	25,58%	6,98%	13,95%	43
		2e leerjaar	0,38	8,00%	12,00%	10,00%	8,00%	50
		3e leerjaar	0,82	13,64%	36,36%	13,64%	18,18%	22
		4e leerjaar	0,39	2,63%	23,68%	2,63%	10,53%	38
		5e leerjaar	0,41	0,00%	11,11%	7,41%	22,22%	27
		6e leerjaar	0,42	0,00%	25,00%	5,56%	11,11%	36
	Lager onderwijs		**0,46**	**4,17%**	**21,30%**	**7,41%**	**12,96%**	**216**
Gesubsidieerd officieel onderwijs			**0,41**	**2,51%**	**18,34%**	**8,29%**	**12,06%**	**398**
Totaal			**0,50**	**2,53%**	**20,82%**	**8,65%**	**17,93%**	**1.422**

Secundair onderwijs

Onderwijsnet	Gemiddelde OKI	Thuistaal	Opleidingsniveau moeder	Buurt	Schooltoelage	Aantal leerlingen
Gemeenschapsonderwijs	0,96	0,74%	43,38%	16,18%	35,29%	136
Gesubsidieerd vrij onderwijs	0,64	1,52%	21,59%	12,63%	28,54%	792
Gesubsidieerd officieel onderwijs	1,50	0,00%	66,67%	16,67%	66,67%	6
Totaal	**0,69**	**1,39%**	**25,05%**	**13,17%**	**29,76%**	**934**

Aangepaste tabel omwille van het privacy-aspect (zie toelichting).

Naar inhoudsopgave

2011 - 2012 Gemiddelde OKI en percentage aantikkers op 4 leerlingenkenmerken - per onderwijsvorm, graad en leerjaar voor Ichtegem

Behoort tot Belfius-cluster: Erg landelijke gemeenten met sterke vergrijzing (Cluster V3)

Secundair onderwijs

Onderwijsvorm	Graad	Gemiddelde OKI	Thuistaal	Opleidingsniveau moeder	Buurt	Schooltoelage	Aantal leerlingen
	1e graad	0,72	2,08%	26,04%	14,93%	29,17%	288
ASO	2de graad	0,47	0,81%	9,76%	17,07%	19,51%	123
	3de graad	0,45	3,75%	16,25%	6,25%	18,75%	80
ASO		**0,46**	**1,97%**	**12,32%**	**12,81%**	**19,21%**	**203**
TSO	2de graad	0,67	0,00%	27,83%	5,22%	33,91%	115
	3de graad	0,60	0,00%	14,18%	16,42%	29,10%	134
TSO		**0,63**	**0,00%**	**20,48%**	**11,24%**	**31,33%**	**249**
BSO	2de graad	1,14	3,12%	45,31%	15,62%	50,00%	64
	3de graad	0,92	0,93%	41,67%	12,04%	37,04%	108
BSO		**1,00**	**1,74%**	**43,02%**	**13,37%**	**41,86%**	**172**
KSO	2de graad	0,20	0,00%	0,00%	0,00%	20,00%	5
	3de graad	0,67	0,00%	16,67%	16,67%	33,33%	6
KSO		**0,45**	**0,00%**	**9,09%**	**9,09%**	**27,27%**	**11**
	DBSO	1,09	0,00%	72,73%	18,18%	18,18%	11
Totaal		**0,69**	**1,39%**	**25,05%**	**13,17%**	**29,76%**	**934**

Aangepaste tabel omwille van het privacy-aspect (zie toelichting).

Naar inhoudsopgave

2011 - 2012 Aandeel leerlingen dat op 0, 1, 2, 3 of 4 leerlingenkenmerken aantikt voor Ichtegem

Behoort tot Belfius-cluster: Erg landelijke gemeenten met sterke vergrijzing (Cluster V3)

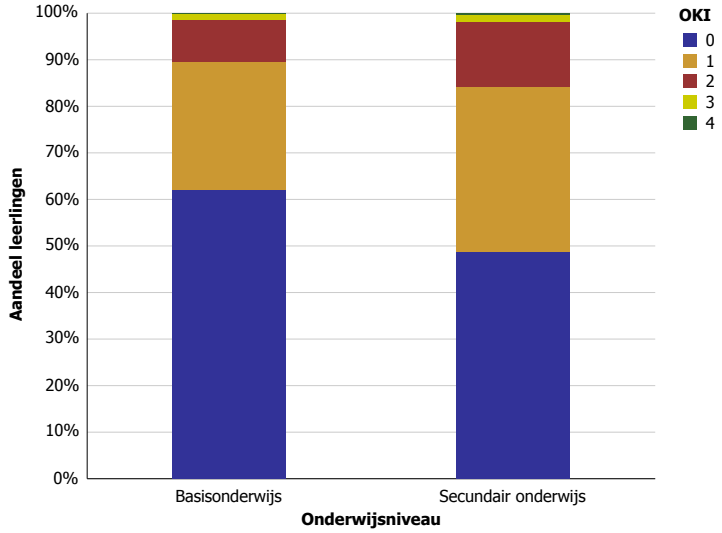

Naar inhoudsopgave

Ieper

2011 - 2012 Gemiddelde OKI en percentage aantikkers op 4 leerlingenkenmerken - per graad en leerjaar voor Ieper

Behoort tot Belfius-cluster: Middelgrote steden (Cluster V5)

Basisonderwijs

Niveau	Leerjaar	Gemiddelde OKI	Thuistaal	Opleidingsniveau moeder	Buurt	Schooltoelage	Aantal leerlingen
Kleuteronderwijs		0,50	7,09%	14,65%	10,71%	17,32%	1.270
Kleuteronderwijs		**0,50**	**7,09%**	**14,65%**	**10,71%**	**17,32%**	**1.270**
Lager onderwijs	1e leerjaar	0,63	7,22%	20,83%	10,83%	23,89%	360
	2e leerjaar	0,46	4,89%	13,03%	9,12%	19,22%	307
	3e leerjaar	0,58	8,55%	17,43%	9,21%	22,70%	304
	4e leerjaar	0,54	6,00%	17,67%	7,33%	23,00%	300
	5e leerjaar	0,53	6,15%	15,53%	7,77%	23,30%	309
	6e leerjaar	0,55	4,12%	18,82%	7,65%	24,41%	340
Lager onderwijs		**0,55**	**6,15%**	**17,34%**	**8,70%**	**22,81%**	**1.920**
Totaal		**0,53**	**6,52%**	**16,27%**	**9,50%**	**20,63%**	**3.190**

Secundair onderwijs

Gemiddelde OKI	Thuistaal	Opleidingsniveau moeder	Buurt	Schooltoelage	Aantal leerlingen
0,73	3,40%	25,29%	14,13%	30,14%	2.293

Aangepaste tabel omwille van het privacy-aspect (zie toelichting).

Naar inhoudsopgave

2011 - 2012 Gemiddelde OKI en percentage aantikkers op 4 leerlingenkenmerken - per net, graad en leerjaar voor Ieper

Behoort tot Belfius-cluster: Middelgrote steden (Cluster V5)

Basisonderwijs

Onderwijsnet	Niveau	Gemiddelde OKI	Thuistaal	Opleidingsniveau moeder	Buurt	Schooltoelage	Aantal leerlingen
Gemeenschapsonderwijs	Kleuteronderwijs	0,90	10,19%	36,31%	11,46%	31,85%	157
	Lager onderwijs	1,03	12,31%	36,41%	12,31%	41,54%	195
Gemeenschapsonderwijs		**0,97**	**11,36%**	**36,36%**	**11,93%**	**37,22%**	**352**
Gesubsidieerd vrij onderwijs	Kleuteronderwijs	0,43	6,46%	11,28%	10,46%	15,29%	1.099
	Lager onderwijs	0,49	5,23%	15,03%	8,22%	20,73%	1.703
Gesubsidieerd vrij onderwijs		**0,47**	**5,71%**	**13,56%**	**9,10%**	**18,59%**	**2.802**
Gesubsidieerd officieel onderwijs	Kleuteronderwijs	0,93	21,43%	35,71%	21,43%	14,29%	14
	Lager onderwijs	0,82	22,73%	27,27%	13,64%	18,18%	22
Gesubsidieerd officieel onderwijs		**0,86**	**22,22%**	**30,56%**	**16,67%**	**16,67%**	**36**
Totaal		**0,53**	**6,52%**	**16,27%**	**9,50%**	**20,63%**	**3.190**

Aangepaste tabel omwille van het privacy-aspect (zie toelichting).

Secundair onderwijs

Onderwijsnet	Gemiddelde OKI	Thuistaal	Opleidingsniveau moeder	Buurt	Schooltoelage	Aantal leerlingen
Gemeenschapsonderwijs	1,14	7,23%	42,47%	21,69%	41,87%	332
Gesubsidieerd vrij onderwijs	0,66	2,76%	22,31%	12,79%	28,25%	1.954
Gesubsidieerd officieel onderwijs	0,71	0,00%	42,86%	28,57%	0,00%	7
Totaal	**0,73**	**3,40%**	**25,29%**	**14,13%**	**30,14%**	**2.293**

Aangepaste tabel omwille van het privacy-aspect (zie toelichting).

Naar inhoudsopgave

2011 - 2012 Gemiddelde OKI en percentage aantikkers op 4 leerlingenkenmerken - per onderwijsvorm, graad en leerjaar voor Ieper

Behoort tot Belfius-cluster: Middelgrote steden (Cluster V5)

Secundair onderwijs

Geen tabel omwille van het privacy-aspect (zie toelichting).

Naar inhoudsopgave

2011 - 2012 Aandeel leerlingen dat op 0, 1, 2, 3 of 4 leerlingenkenmerken aantikt voor Ieper

Behoort tot Belfius-cluster: Middelgrote steden (Cluster V5)

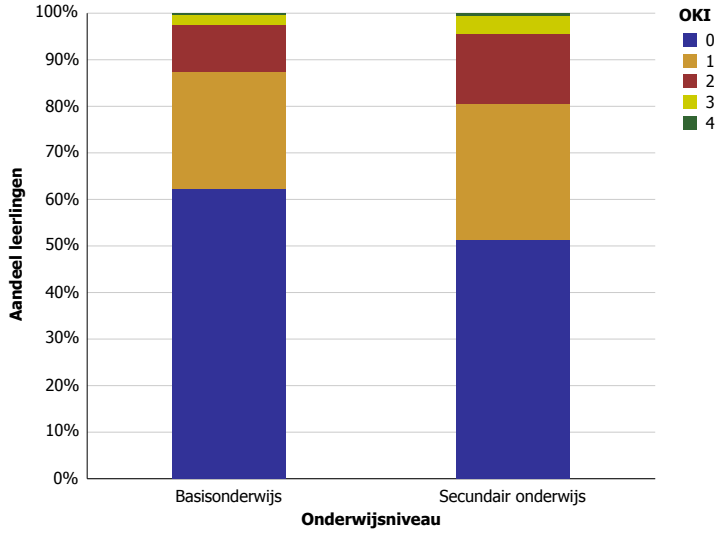

Naar inhoudsopgave

Ingelmunster

2011 - 2012 Gemiddelde OKI en percentage aantikkers op 4 leerlingenkenmerken - per graad en leerjaar voor Ingelmunster

Behoort tot Belfius-cluster: Erg landelijke gemeenten met sterke vergrijzing (Cluster V3)

Basisonderwijs

Niveau	Leerjaar	Gemiddelde OKI	Thuistaal	Opleidingsniveau moeder	Buurt	Schooltoelage	Aantal leerlingen
Kleuteronderwijs		0,36	5,96%	20,35%	0,00%	9,93%	403
Kleuteronderwijs		**0,36**	**5,96%**	**20,35%**	**0,00%**	**9,93%**	**403**
Lager onderwijs	1e leerjaar	0,38	6,03%	17,24%	0,00%	14,66%	116
	2e leerjaar	0,41	5,00%	24,00%	0,00%	12,00%	100
	3e leerjaar	0,41	5,66%	16,98%	0,00%	17,92%	106
	4e leerjaar	0,41	1,96%	16,67%	0,00%	22,55%	102
	5e leerjaar	0,46	8,82%	20,59%	0,00%	16,67%	102
	6e leerjaar	0,35	1,94%	17,48%	0,97%	14,56%	103
Lager onderwijs		**0,40**	**4,93%**	**18,76%**	**0,16%**	**16,38%**	**629**
Totaal		**0,39**	**5,33%**	**19,38%**	**0,10%**	**13,86%**	**1.032**

Secundair onderwijs

Graad	Leerjaar	Gemiddelde OKI	Thuistaal	Opleidingsniveau moeder	Buurt	Schooltoelage	Aantal leerlingen
Onthaalklas		1,62	75,00%	50,00%	37,50%	0,00%	8
Onthaalklas		**1,62**	**75,00%**	**50,00%**	**37,50%**	**0,00%**	**8**
1e graad	1e leerjaar	0,51	2,59%	21,55%	0,00%	26,72%	116
	2e leerjaar	0,48	3,94%	20,47%	0,79%	22,83%	127
1e graad		**0,49**	**3,29%**	**20,99%**	**0,41%**	**24,69%**	**243**
2de graad	1e leerjaar	0,36	2,56%	16,24%	0,00%	17,09%	117
	2e leerjaar	0,47	1,69%	15,25%	0,00%	29,66%	118
2de graad		**0,41**	**2,13%**	**15,74%**	**0,00%**	**23,40%**	**235**
3de graad	1e leerjaar	0,50	2,50%	19,17%	3,33%	25,00%	120
	2e leerjaar	0,45	1,41%	22,54%	0,70%	20,42%	142
	3e leerjaar	0,96	0,00%	56,00%	0,00%	40,00%	25
	Se-n-Se	0,00	0,00%	0,00%	0,00%	0,00%	6
3de graad		**0,51**	**1,71%**	**23,55%**	**1,71%**	**23,55%**	**293**
DBSO		1,33	33,33%	83,33%	0,00%	16,67%	12
DBSO		**1,33**	**33,33%**	**83,33%**	**0,00%**	**16,67%**	**12**
Totaal		**0,50**	**3,54%**	**21,62%**	**1,14%**	**23,51%**	**791**

Naar inhoudsopgave

2011 - 2012 Gemiddelde OKI en percentage aantikkers op 4 leerlingenkenmerken - per net, graad en leerjaar voor Ingelmunster

Behoort tot Belfius-cluster: Erg landelijke gemeenten met sterke vergrijzing (Cluster V3)

Basisonderwijs

Onderwijsnet	Niveau	Leerjaar	Gemiddelde OKI	Thuistaal	Opleidingsniveau moeder	Buurt	Schooltoelage	Aantal leerlingen
Gemeenschapsonderwijs	Kleuteronderwijs		0,74	10,26%	38,46%	0,00%	25,64%	39
	Kleuteronderwijs		**0,74**	**10,26%**	**38,46%**	**0,00%**	**25,64%**	**39**
	Lager onderwijs	1e leerjaar	1,09	0,00%	45,45%	0,00%	63,64%	11
		2e leerjaar	0,75	12,50%	50,00%	0,00%	12,50%	8
		3e leerjaar	0,90	20,00%	40,00%	0,00%	30,00%	10
		4e leerjaar	1,00	8,33%	50,00%	0,00%	41,67%	12
		5e leerjaar	0,82	9,09%	54,55%	0,00%	18,18%	11
		6e leerjaar	0,83	0,00%	66,67%	0,00%	16,67%	6
	Lager onderwijs		**0,91**	**8,62%**	**50,00%**	**0,00%**	**32,76%**	**58**
Gemeenschapsonderwijs			**0,85**	**9,28%**	**45,36%**	**0,00%**	**29,90%**	**97**
Gesubsidieerd vrij onderwijs	Kleuteronderwijs		0,25	4,58%	13,03%	0,00%	7,39%	284
	Kleuteronderwijs		**0,25**	**4,58%**	**13,03%**	**0,00%**	**7,39%**	**284**
	Lager onderwijs	1e leerjaar	0,29	6,41%	12,82%	0,00%	10,26%	78
		2e leerjaar	0,29	4,17%	15,28%	0,00%	9,72%	72
		3e leerjaar	0,34	2,63%	14,47%	0,00%	17,11%	76
		4e leerjaar	0,23	1,54%	6,15%	0,00%	15,38%	65
		5e leerjaar	0,45	9,46%	16,22%	0,00%	18,92%	74
		6e leerjaar	0,36	2,56%	15,38%	1,28%	16,67%	78
	Lager onderwijs		**0,33**	**4,51%**	**13,54%**	**0,23%**	**14,67%**	**443**
Gesubsidieerd vrij onderwijs			**0,30**	**4,54%**	**13,34%**	**0,14%**	**11,83%**	**727**
Gesubsidieerd officieel onderwijs	Kleuteronderwijs		0,58	8,75%	37,50%	0,00%	11,25%	80
	Kleuteronderwijs		**0,58**	**8,75%**	**37,50%**	**0,00%**	**11,25%**	**80**
	Lager onderwijs	1e leerjaar	0,33	7,41%	18,52%	0,00%	7,41%	27
		2e leerjaar	0,70	5,00%	45,00%	0,00%	20,00%	20
		3e leerjaar	0,40	10,00%	15,00%	0,00%	15,00%	20
		4e leerjaar	0,60	0,00%	28,00%	0,00%	32,00%	25
		5e leerjaar	0,29	5,88%	17,65%	0,00%	5,88%	17
		6e leerjaar	0,16	0,00%	10,53%	0,00%	5,26%	19
	Lager onderwijs		**0,42**	**4,69%**	**22,66%**	**0,00%**	**14,84%**	**128**
Gesubsidieerd officieel onderwijs			**0,48**	**6,25%**	**28,37%**	**0,00%**	**13,46%**	**208**
Totaal			**0,39**	**5,33%**	**19,38%**	**0,10%**	**13,86%**	**1.032**

Secundair onderwijs

Onderwijsnet	Gemiddelde OKI	Thuistaal	Opleidingsniveau moeder	Buurt	Schooltoelage	Aantal leerlingen
Gemeenschapsonderwijs	0,91	9,33%	42,67%	0,00%	38,67%	75
Gesubsidieerd vrij onderwijs	0,45	2,69%	19,41%	1,13%	21,67%	706
Gesubsidieerd officieel onderwijs	0,90	20,00%	20,00%	10,00%	40,00%	10
Totaal	**0,50**	**3,54%**	**21,62%**	**1,14%**	**23,51%**	**791**

Aangepaste tabel omwille van het privacy-aspect (zie toelichting).

Naar inhoudsopgave

2011 - 2012 Gemiddelde OKI en percentage aantikkers op 4 leerlingenkenmerken - per onderwijsvorm, graad en leerjaar voor Ingelmunster

Behoort tot Belfius-cluster: Erg landelijke gemeenten met sterke vergrijzing (Cluster V3)

Secundair onderwijs

Onderwijsvorm*	Gemiddelde OKI	Thuistaal	Opleidingsniveau moeder	Buurt	Schooltoelage	Aantal leerlingen
Onthaalklas	1,62	75,00%	50,00%	37,50%	0,00%	8
1e graad	0,49	3,29%	20,99%	0,41%	24,69%	243
ASO	0,20	0,65%	3,27%	0,65%	15,69%	153
TSO	0,40	1,55%	15,54%	0,52%	22,80%	193
BSO	0,77	3,43%	40,57%	1,71%	30,86%	175
KSO	0,29	0,00%	0,00%	0,00%	28,57%	7
DBSO	1,33	33,33%	83,33%	0,00%	16,67%	12
Totaal	**0,50**	**3,54%**	**21,62%**	**1,14%**	**23,51%**	**791**

Aangepaste tabel omwille van het privacy-aspect (zie toelichting).
* Om praktische redenen worden in deze aangepaste tabel de onthaalklas, 1ste graad en DBSO bij de onderwijsvormen vermeld.

Naar inhoudsopgave

2011 - 2012 Aandeel leerlingen dat op 0, 1, 2, 3 of 4 leerlingenkenmerken aantikt voor Ingelmunster

Behoort tot Belfius-cluster: Erg landelijke gemeenten met sterke vergrijzing (Cluster V3)

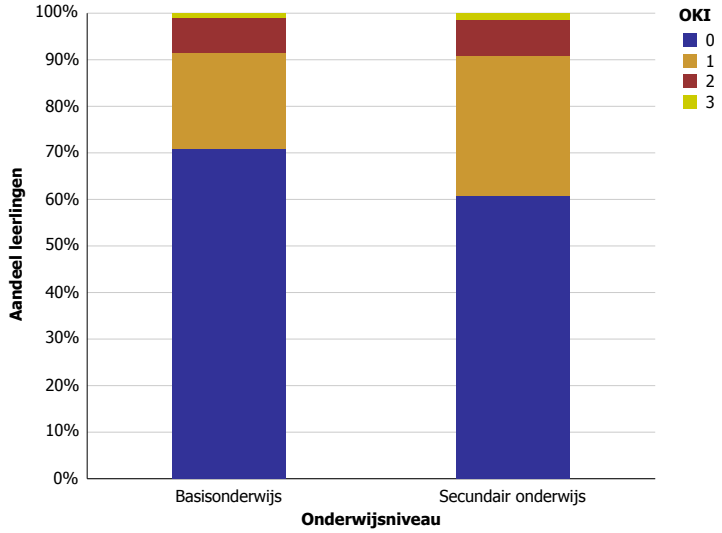

Naar inhoudsopgave

Izegem

2011 - 2012 Gemiddelde OKI en percentage aantikkers op 4 leerlingenkenmerken - per graad en leerjaar voor Izegem

Behoort tot Belfius-cluster: Steden en agglomeratiegemeenten met industrieel karakter (Cluster V8)

Basisonderwijs

Niveau	Leerjaar	Gemiddelde OKI	Thuistaal	Opleidingsniveau moeder	Buurt	Schooltoelage	Aantal leerlingen
Kleuteronderwijs		0,36	5,23%	14,77%	2,52%	13,36%	1.070
Kleuteronderwijs		**0,36**	**5,23%**	**14,77%**	**2,52%**	**13,36%**	**1.070**
Lager onderwijs	1e leerjaar	0,40	6,67%	17,41%	2,22%	14,07%	270
	2e leerjaar	0,35	3,03%	15,91%	1,14%	14,02%	264
	3e leerjaar	0,38	4,37%	13,89%	3,17%	17,06%	252
	4e leerjaar	0,37	4,28%	12,06%	2,72%	17,51%	257
	5e leerjaar	0,49	3,77%	16,74%	2,51%	25,52%	239
	6e leerjaar	0,44	3,82%	16,41%	2,67%	21,37%	262
Lager onderwijs		**0,40**	**4,34%**	**15,41%**	**2,40%**	**18,13%**	**1.544**
Totaal		**0,39**	**4,71%**	**15,15%**	**2,45%**	**16,18%**	**2.614**

Secundair onderwijs

Graad	Leerjaar	Gemiddelde OKI	Thuistaal	Opleidingsniveau moeder	Buurt	Schooltoelage	Aantal leerlingen
Onthaalklas		2,00	88,89%	77,78%	33,33%	0,00%	9
Onthaalklas		**2,00**	**88,89%**	**77,78%**	**33,33%**	**0,00%**	**9**
1e graad	1e leerjaar	0,58	3,46%	22,31%	5,38%	26,92%	260
	2e leerjaar	0,55	4,55%	20,98%	4,90%	24,83%	286
1e graad		**0,57**	**4,03%**	**21,61%**	**5,13%**	**25,82%**	**546**
2de graad	1e leerjaar	0,43	1,98%	18,81%	3,96%	17,82%	303
	2e leerjaar	0,58	3,46%	21,11%	6,92%	26,30%	289
2de graad		**0,50**	**2,70%**	**19,93%**	**5,41%**	**21,96%**	**592**
3de graad	1e leerjaar	0,52	4,64%	19,64%	3,93%	23,57%	280
	2e leerjaar	0,58	3,67%	23,39%	4,59%	26,15%	218
	3e leerjaar	0,71	3,64%	40,00%	3,64%	23,64%	55
	Se-n-Se	0,31	0,00%	6,25%	6,25%	18,75%	16
3de graad		**0,55**	**4,04%**	**22,67%**	**4,22%**	**24,43%**	**569**
DBSO		1,06	2,86%	65,71%	17,14%	20,00%	35
DBSO		**1,06**	**2,86%**	**65,71%**	**17,14%**	**20,00%**	**35**
Totaal		**0,56**	**4,00%**	**22,56%**	**5,31%**	**23,81%**	**1.751**

Naar inhoudsopgave

2011 - 2012 Gemiddelde OKI en percentage aantikkers op 4 leerlingenkenmerken - per net, graad en leerjaar voor Izegem

Behoort tot Belfius-cluster: Steden en agglomeratiegemeenten met industrieel karakter (Cluster V8)

Basisonderwijs

Onderwijsnet	Niveau	Gemiddelde OKI	Thuistaal	Opleidingsniveau moeder	Buurt	Schooltoelage	Aantal leerlingen
Gemeenschapsonderwijs	Kleuteronderwijs	1,12	26,55%	45,13%	4,42%	35,40%	113
	Lager onderwijs	1,06	18,34%	46,15%	2,96%	37,28%	169
Gemeenschapsonderwijs		**1,08**	**21,63%**	**45,74%**	**3,55%**	**36,52%**	**282**
Gesubsidieerd vrij onderwijs	Kleuteronderwijs	0,26	2,56%	10,58%	2,24%	10,47%	936
	Lager onderwijs	0,31	2,46%	10,72%	2,31%	15,56%	1.343
Gesubsidieerd vrij onderwijs		**0,29**	**2,50%**	**10,66%**	**2,28%**	**13,47%**	**2.279**
Gesubsidieerd officieel onderwijs	Kleuteronderwijs	0,76	9,52%	38,10%	4,76%	23,81%	21
	Lager onderwijs	0,88	9,38%	50,00%	3,12%	25,00%	32
Gesubsidieerd officieel onderwijs		**0,83**	**9,43%**	**45,28%**	**3,77%**	**24,53%**	**53**
Totaal		**0,39**	**4,71%**	**15,15%**	**2,45%**	**16,18%**	**2.614**

Aangepaste tabel omwille van het privacy-aspect (zie toelichting).

Secundair onderwijs

Onderwijsnet	Gemiddelde OKI	Thuistaal	Opleidingsniveau moeder	Buurt	Schooltoelage	Aantal leerlingen
Gemeenschapsonderwijs	1,12	13,62%	48,36%	12,21%	37,56%	213
Gesubsidieerd vrij onderwijs	0,48	2,69%	18,93%	4,39%	21,94%	1.527
Gesubsidieerd officieel onderwijs	0,45	0,00%	27,27%	0,00%	18,18%	11
Totaal	**0,56**	**4,00%**	**22,56%**	**5,31%**	**23,81%**	**1.751**

Aangepaste tabel omwille van het privacy-aspect (zie toelichting).

Naar inhoudsopgave

2011 - 2012 Gemiddelde OKI en percentage aantikkers op 4 leerlingenkenmerken - per onderwijsvorm, graad en leerjaar voor Izegem

Behoort tot Belfius-cluster: Steden en agglomeratiegemeenten met industrieel karakter (Cluster V8)

Secundair onderwijs

Onderwijsvorm*	Gemiddelde OKI	Thuistaal	Opleidingsniveau moeder	Buurt	Schooltoelage	Aantal leerlingen
Onthaalklas	2,00	88,89%	77,78%	33,33%	0,00%	9
1e graad	0,57	4,03%	21,61%	5,13%	25,82%	546
ASO	0,29	2,11%	8,97%	4,49%	13,46%	379
TSO	0,46	3,26%	16,98%	3,72%	22,09%	430
BSO	0,87	4,99%	40,18%	6,74%	35,48%	341
KSO	0,45	0,00%	27,27%	0,00%	18,18%	11
DBSO	1,06	2,86%	65,71%	17,14%	20,00%	35
Totaal	**0,56**	**4,00%**	**22,56%**	**5,31%**	**23,81%**	**1.751**

Aangepaste tabel omwille van het privacy-aspect (zie toelichting).
* Om praktische redenen worden in deze aangepaste tabel de onthaalklas, 1ste graad en DBSO bij de onderwijsvormen vermeld.

Naar inhoudsopgave

2011 - 2012 Aandeel leerlingen dat op 0, 1, 2, 3 of 4 leerlingenkenmerken aantikt voor Izegem

Behoort tot Belfius-cluster: Steden en agglomeratiegemeenten met industrieel karakter (Cluster V8)

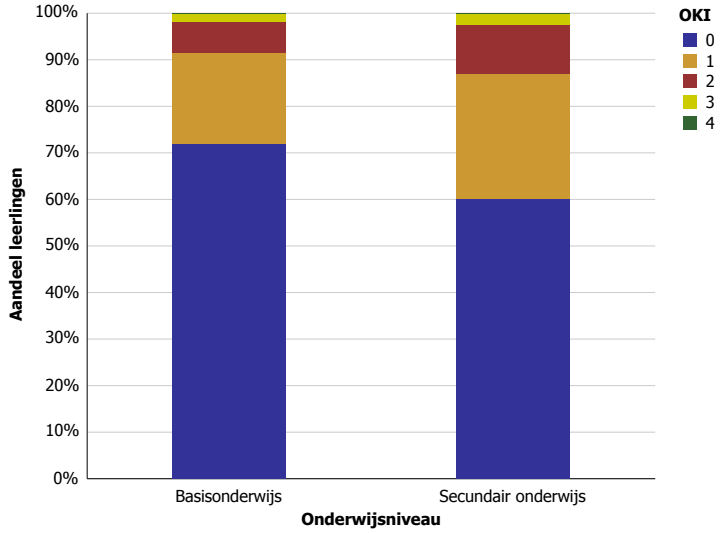

Naar inhoudsopgave

Jabbeke

2011 - 2012 Gemiddelde OKI en percentage aantikkers op 4 leerlingenkenmerken - per graad en leerjaar voor Jabbeke

Behoort tot Belfius-cluster: Woongemeenten in landelijke zones (Cluster V2)

Basisonderwijs

Niveau	Leerjaar	Gemiddelde OKI	Thuistaal	Opleidingsniveau moeder	Buurt	Schooltoelage	Aantal leerlingen
Kleuteronderwijs		0,13	0,76%	6,11%	1,15%	5,15%	524
Kleuteronderwijs		**0,13**	**0,76%**	**6,11%**	**1,15%**	**5,15%**	**524**
Lager onderwijs	1e leerjaar	0,22	1,31%	8,50%	1,96%	9,80%	153
	2e leerjaar	0,25	0,70%	9,86%	0,70%	13,38%	142
	3e leerjaar	0,24	2,21%	8,82%	0,00%	13,24%	136
	4e leerjaar	0,25	2,31%	10,00%	0,77%	12,31%	130
	5e leerjaar	0,16	2,16%	5,04%	1,44%	7,19%	139
	6e leerjaar	0,23	1,38%	10,34%	0,69%	10,34%	145
Lager onderwijs		**0,22**	**1,66%**	**8,76%**	**0,95%**	**11,01%**	**845**
Totaal		**0,19**	**1,31%**	**7,74%**	**1,02%**	**8,77%**	**1.369**

Secundair onderwijs

Gemiddelde OKI	Thuistaal	Opleidingsniveau moeder	Buurt	Schooltoelage	Aantal leerlingen
0,30	1,15%	12,53%	0,88%	15,62%	1.133

Aangepaste tabel omwille van het privacy-aspect (zie toelichting).

Naar inhoudsopgave

2011 - 2012 Gemiddelde OKI en percentage aantikkers op 4 leerlingenkenmerken - per net, graad en leerjaar voor Jabbeke

Behoort tot Belfius-cluster: Woongemeenten in landelijke zones (Cluster V2)

Basisonderwijs

Onderwijsnet	Niveau	Gemiddelde OKI	Thuistaal	Opleidingsniveau moeder	Buurt	Schooltoelage	Aantal leerlingen
Gemeenschapsonderwijs	Kleuteronderwijs	0,24	0,00%	14,29%	2,04%	8,16%	49
	Lager onderwijs	0,48	7,07%	19,19%	4,04%	18,18%	99
Gemeenschapsonderwijs		**0,41**	**4,73%**	**17,57%**	**3,38%**	**14,86%**	**148**
Gesubsidieerd vrij onderwijs	Kleuteronderwijs	0,12	0,86%	5,18%	0,86%	4,75%	463
	Lager onderwijs	0,18	0,70%	7,26%	0,42%	9,78%	716
Gesubsidieerd vrij onderwijs		**0,16**	**0,76%**	**6,45%**	**0,59%**	**7,80%**	**1.179**
Gesubsidieerd officieel onderwijs	Kleuteronderwijs	0,25	0,00%	8,33%	8,33%	8,33%	12
	Lager onderwijs	0,37	6,67%	10,00%	3,33%	16,67%	30
Gesubsidieerd officieel onderwijs		**0,33**	**4,76%**	**9,52%**	**4,76%**	**14,29%**	**42**
Totaal		**0,19**	**1,31%**	**7,74%**	**1,02%**	**8,77%**	**1.369**

Aangepaste tabel omwille van het privacy-aspect (zie toelichting).

Secundair onderwijs

Onderwijsnet	Gemiddelde OKI	Thuistaal	Opleidingsniveau moeder	Buurt	Schooltoelage	Aantal leerlingen
Gemeenschapsonderwijs	0,45	2,52%	22,69%	2,52%	17,65%	119
Gesubsidieerd vrij onderwijs	0,28	1,00%	11,34%	0,70%	15,42%	1.005
Gesubsidieerd officieel onderwijs	0,22	0,00%	11,11%	0,00%	11,11%	9
Totaal	**0,30**	**1,15%**	**12,53%**	**0,88%**	**15,62%**	**1.133**

Aangepaste tabel omwille van het privacy-aspect (zie toelichting).

Naar inhoudsopgave

2011 - 2012 Gemiddelde OKI en percentage aantikkers op 4 leerlingenkenmerken - per onderwijsvorm, graad en leerjaar voor Jabbeke

Behoort tot Belfius-cluster: Woongemeenten in landelijke zones (Cluster V2)

Secundair onderwijs

Geen tabel omwille van het privacy-aspect (zie toelichting).

Naar inhoudsopgave

2011 - 2012 Aandeel leerlingen dat op 0, 1, 2, 3 of 4 leerlingenkenmerken aantikt voor Jabbeke

Behoort tot Belfius-cluster: Woongemeenten in landelijke zones (Cluster V2)

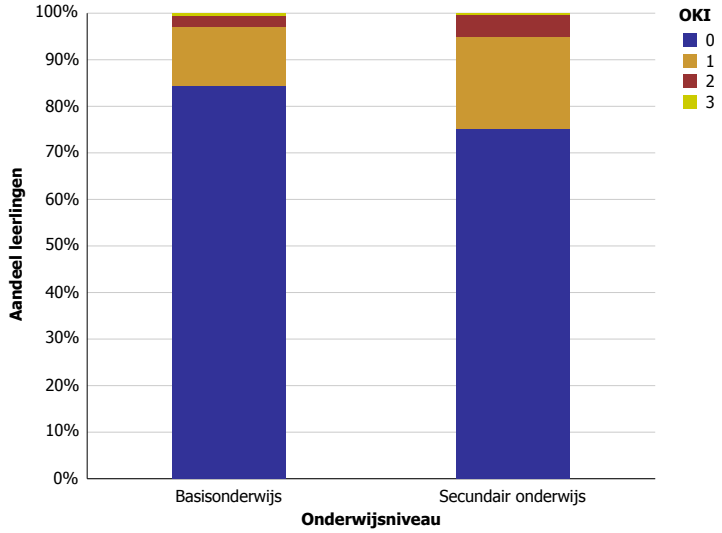

Naar inhoudsopgave

Jette

2011 - 2012 Gemiddelde OKI en percentage aantikkers op 4 leerlingenkenmerken - per graad en leerjaar voor Jette

Behoort tot Belfius-cluster: Woongemeenten noordwesten (Cluster B2)

Basisonderwijs

Niveau	Gemiddelde OKI	Thuistaal	Opleidingsniveau moeder	Buurt	Schooltoelage	Aantal leerlingen
Kleuteronderwijs	2,15	61,38%	31,08%	97,96%	24,80%	637
Lager onderwijs	2,29	62,40%	38,28%	98,37%	29,97%	734
Totaal	**2,23**	**61,93%**	**34,94%**	**98,18%**	**27,57%**	**1.371**

Aangepaste tabel omwille van het privacy-aspect (zie toelichting).

Secundair onderwijs

Gemiddelde OKI	Thuistaal	Opleidingsniveau moeder	Buurt	Schooltoelage	Aantal leerlingen
2,33	57,59%	41,71%	98,25%	35,08%	573

Aangepaste tabel omwille van het privacy-aspect (zie toelichting).

Naar inhoudsopgave

2011 - 2012 Gemiddelde OKI en percentage aantikkers op 4 leerlingenkenmerken - per net, graad en leerjaar voor Jette

Behoort tot Belfius-cluster: Woongemeenten noordwesten (Cluster B2)

Basisonderwijs

Onderwijsnet	Gemiddelde OKI	Thuistaal	Opleidingsniveau moeder	Buurt	Schooltoelage	Aantal leerlingen
Gemeenschapsonderwijs	2,17	58,82%	33,19%	98,74%	26,05%	238
Gesubsidieerd vrij onderwijs	2,12	59,52%	30,65%	98,39%	23,71%	620
Gesubsidieerd officieel onderwijs	2,38	66,28%	40,94%	97,66%	32,94%	513
Totaal	**2,23**	**61,93%**	**34,94%**	**98,18%**	**27,57%**	**1.371**

Aangepaste tabel omwille van het privacy-aspect (zie toelichting).

Secundair onderwijs

Geen tabel omwille van het privacy-aspect (zie toelichting).

Naar inhoudsopgave

2011 - 2012 Gemiddelde OKI en percentage aantikkers op 4 leerlingenkenmerken - per onderwijsvorm, graad en leerjaar voor Jette

Behoort tot Belfius-cluster: Woongemeenten noordwesten (Cluster B2)

Secundair onderwijs

Geen tabel omwille van het privacy-aspect (zie toelichting).

Naar inhoudsopgave

2011 - 2012 Aandeel leerlingen dat op 0, 1, 2, 3 of 4 leerlingenkenmerken aantikt voor Jette

Behoort tot Belfius-cluster: Woongemeenten noordwesten (Cluster B2)

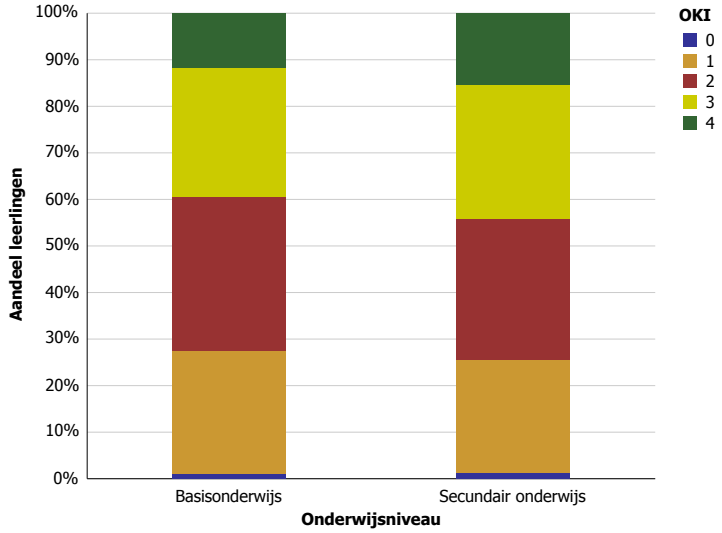

Naar inhoudsopgave

Kalmthout

2011 - 2012 Gemiddelde OKI en percentage aantikkers op 4 leerlingenkenmerken - per graad en leerjaar voor Kalmthout

Behoort tot Belfius-cluster: Woongemeenten in landelijke zones (Cluster V2)

Basisonderwijs

Niveau	Leerjaar	Gemiddelde OKI	Thuistaal	Opleidingsniveau moeder	Buurt	Schooltoelage	Aantal leerlingen
Kleuteronderwijs		0,28	3,43%	10,01%	6,01%	8,58%	699
Kleuteronderwijs		**0,28**	**3,43%**	**10,01%**	**6,01%**	**8,58%**	**699**
Lager onderwijs	1e leerjaar	0,30	3,03%	12,12%	4,04%	10,10%	198
	2e leerjaar	0,33	3,92%	9,80%	7,35%	11,76%	204
	3e leerjaar	0,34	3,33%	13,33%	3,89%	12,78%	180
	4e leerjaar	0,34	3,88%	12,14%	4,37%	14,08%	206
	5e leerjaar	0,30	2,08%	9,90%	3,65%	14,58%	192
	6e leerjaar	0,40	2,27%	14,20%	7,39%	16,48%	176
Lager onderwijs		**0,33**	**3,11%**	**11,85%**	**5,10%**	**13,24%**	**1.156**
Totaal		**0,31**	**3,23%**	**11,16%**	**5,44%**	**11,48%**	**1.855**

Secundair onderwijs

Gemiddelde OKI	Thuistaal	Opleidingsniveau moeder	Buurt	Schooltoelage	Aantal leerlingen
0,48	2,77%	13,42%	10,93%	20,68%	1.446

Aangepaste tabel omwille van het privacy-aspect (zie toelichting).

Naar inhoudsopgave

2011 - 2012 Gemiddelde OKI en percentage aantikkers op 4 leerlingenkenmerken - per net, graad en leerjaar voor Kalmthout

Behoort tot Belfius-cluster: Woongemeenten in landelijke zones (Cluster V2)

Basisonderwijs

Onderwijsnet	Niveau	Leerjaar	Gemiddelde OKI	Thuistaal	Opleidingsniveau moeder	Buurt	Schooltoelage	Aantal leerlingen
Gemeenschapsonderwijs	Kleuteronderwijs		0,48	10,00%	20,00%	4,00%	14,00%	50
	Kleuteronderwijs		**0,48**	**10,00%**	**20,00%**	**4,00%**	**14,00%**	**50**
	Lager onderwijs	1e leerjaar	0,65	11,76%	23,53%	0,00%	29,41%	17
		2e leerjaar	0,29	0,00%	14,29%	0,00%	14,29%	14
		3e leerjaar	0,60	13,33%	13,33%	6,67%	26,67%	15
		4e leerjaar	0,64	8,00%	32,00%	4,00%	20,00%	25
		5e leerjaar	0,57	4,76%	19,05%	9,52%	23,81%	21
		6e leerjaar	0,60	0,00%	40,00%	10,00%	10,00%	10
	Lager onderwijs		**0,57**	**6,86%**	**23,53%**	**4,90%**	**21,57%**	**102**
Gemeenschapsonderwijs			**0,54**	**7,89%**	**22,37%**	**4,61%**	**19,08%**	**152**
Gesubsidieerd vrij onderwijs	Kleuteronderwijs		0,27	3,61%	7,21%	8,89%	6,97%	416
	Kleuteronderwijs		**0,27**	**3,61%**	**7,21%**	**8,89%**	**6,97%**	**416**
	Lager onderwijs	1e leerjaar	0,27	3,31%	10,74%	4,96%	7,44%	121
		2e leerjaar	0,36	4,90%	10,49%	9,79%	11,19%	143
		3e leerjaar	0,34	3,45%	13,79%	5,17%	11,21%	116
		4e leerjaar	0,30	4,32%	7,19%	5,04%	13,67%	139
		5e leerjaar	0,27	2,40%	8,80%	3,20%	12,80%	125
		6e leerjaar	0,38	2,46%	9,84%	9,02%	16,39%	122
	Lager onderwijs		**0,32**	**3,52%**	**10,05%**	**6,27%**	**12,14%**	**766**
Gesubsidieerd vrij onderwijs			**0,30**	**3,55%**	**9,05%**	**7,19%**	**10,32%**	**1.182**
Gesubsidieerd officieel onderwijs	Kleuteronderwijs		0,26	1,72%	12,88%	1,29%	10,30%	233
	Kleuteronderwijs		**0,26**	**1,72%**	**12,88%**	**1,29%**	**10,30%**	**233**
	Lager onderwijs	1e leerjaar	0,25	0,00%	11,67%	3,33%	10,00%	60
		2e leerjaar	0,23	2,13%	6,38%	2,13%	12,77%	47
		3e leerjaar	0,24	0,00%	12,24%	0,00%	12,24%	49
		4e leerjaar	0,31	0,00%	16,67%	2,38%	11,90%	42
		5e leerjaar	0,26	0,00%	8,70%	2,17%	15,22%	46
		6e leerjaar	0,43	2,27%	20,45%	2,27%	18,18%	44
	Lager onderwijs		**0,28**	**0,69%**	**12,50%**	**2,08%**	**13,19%**	**288**
Gesubsidieerd officieel onderwijs			**0,27**	**1,15%**	**12,67%**	**1,73%**	**11,90%**	**521**
Totaal			**0,31**	**3,23%**	**11,16%**	**5,44%**	**11,48%**	**1.855**

Secundair onderwijs

Onderwijsnet	Gemiddelde OKI	Thuistaal	Opleidingsniveau moeder	Buurt	Schooltoelage	Aantal leerlingen
Gemeenschapsonderwijs	0,71	6,55%	21,43%	13,10%	29,76%	168
Gesubsidieerd vrij onderwijs	0,40	2,35%	10,03%	10,64%	17,09%	977
Gesubsidieerd officieel onderwijs	0,60	1,99%	19,93%	10,63%	27,24%	301
Totaal	**0,48**	**2,77%**	**13,42%**	**10,93%**	**20,68%**	**1.446**

Aangepaste tabel omwille van het privacy-aspect (zie toelichting).

Naar inhoudsopgave

2011 - 2012 Gemiddelde OKI en percentage aantikkers op 4 leerlingenkenmerken - per onderwijsvorm, graad en leerjaar voor Kalmthout

Behoort tot Belfius-cluster: Woongemeenten in landelijke zones (Cluster V2)

Secundair onderwijs

Geen tabel omwille van het privacy-aspect (zie toelichting).

Naar inhoudsopgave

2011 - 2012 Aandeel leerlingen dat op 0, 1, 2, 3 of 4 leerlingenkenmerken aantikt voor Kalmthout

Behoort tot Belfius-cluster: Woongemeenten in landelijke zones (Cluster V2)

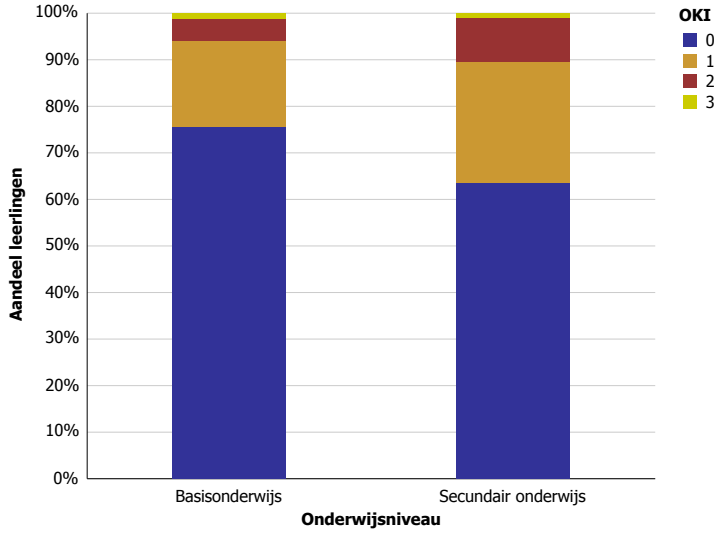

Naar inhoudsopgave

Kampenhout

2011 - 2012 Gemiddelde OKI en percentage aantikkers op 4 leerlingenkenmerken - per graad en leerjaar voor Kampenhout

Behoort tot Belfius-cluster: Woongemeenten in de stadsrand (Cluster V1)

Basisonderwijs

Niveau	Leerjaar	Gemiddelde OKI	Thuistaal	Opleidingsniveau moeder	Buurt	Schooltoelage	Aantal leerlingen
Kleuteronderwijs		0,30	7,22%	7,01%	10,52%	5,15%	485
Kleuteronderwijs		**0,30**	**7,22%**	**7,01%**	**10,52%**	**5,15%**	**485**
Lager onderwijs	1e leerjaar	0,31	6,56%	4,92%	9,84%	9,84%	122
	2e leerjaar	0,42	10,92%	8,40%	13,45%	9,24%	119
	3e leerjaar	0,36	5,79%	8,26%	13,22%	8,26%	121
	4e leerjaar	0,39	10,71%	10,00%	7,14%	10,71%	140
	5e leerjaar	0,41	12,50%	8,33%	7,50%	12,50%	120
	6e leerjaar	0,34	8,21%	10,45%	5,97%	9,70%	134
Lager onderwijs		**0,37**	**9,13%**	**8,47%**	**9,39%**	**10,05%**	**756**
Totaal		**0,34**	**8,38%**	**7,90%**	**9,83%**	**8,14%**	**1.241**

Secundair onderwijs

Graad	Leerjaar	Gemiddelde OKI	Thuistaal	Opleidingsniveau moeder	Buurt	Schooltoelage	Aantal leerlingen
1e graad	1e leerjaar	0,40	12,50%	11,03%	5,88%	10,29%	136
	2e leerjaar	0,41	9,77%	10,53%	7,52%	13,53%	133
1e graad		**0,41**	**11,15%**	**10,78%**	**6,69%**	**11,90%**	**269**
2de graad	1e leerjaar	0,36	11,19%	9,79%	6,29%	9,09%	143
	2e leerjaar	0,37	6,45%	9,68%	7,74%	12,90%	155
2de graad		**0,37**	**8,72%**	**9,73%**	**7,05%**	**11,07%**	**298**
3de graad	1e leerjaar	0,24	5,51%	7,09%	3,94%	7,87%	127
	2e leerjaar	0,40	8,21%	11,94%	8,21%	11,19%	134
	3e leerjaar	0,47	13,33%	6,67%	6,67%	20,00%	15
	Se-n-Se	0,00	0,00%	0,00%	0,00%	0,00%	6
3de graad		**0,32**	**7,09%**	**9,22%**	**6,03%**	**9,93%**	**282**
Modulair onderwijs		0,57	7,14%	21,43%	14,29%	14,29%	14
Modulair onderwijs		**0,57**	**7,14%**	**21,43%**	**14,29%**	**14,29%**	**14**
DBSO		1,17	33,33%	16,67%	66,67%	0,00%	6
DBSO		**1,17**	**33,33%**	**16,67%**	**66,67%**	**0,00%**	**6**
Totaal		**0,37**	**9,09%**	**10,13%**	**7,13%**	**10,93%**	**869**

Naar inhoudsopgave

2011 - 2012 Gemiddelde OKI en percentage aantikkers op 4 leerlingenkenmerken - per net, graad en leerjaar voor Kampenhout

Behoort tot Belfius-cluster: Woongemeenten in de stadsrand (Cluster V1)

Basisonderwijs

Onderwijsnet	Niveau	Leerjaar	Gemiddelde OKI	Thuistaal	Opleidingsniveau moeder	Buurt	Schooltoelage	Aantal leerlingen
Gemeenschapsonderwijs	Kleuteronderwijs		0,36	2,38%	9,52%	14,29%	9,52%	84
	Kleuteronderwijs		**0,36**	**2,38%**	**9,52%**	**14,29%**	**9,52%**	**84**
	Lager onderwijs	1e leerjaar	0,48	0,00%	13,04%	21,74%	13,04%	23
		2e leerjaar	0,50	5,00%	10,00%	25,00%	10,00%	20
		3e leerjaar	0,62	0,00%	16,67%	29,17%	16,67%	24
		4e leerjaar	0,57	16,67%	16,67%	6,67%	16,67%	30
		5e leerjaar	0,52	20,00%	12,00%	8,00%	12,00%	25
		6e leerjaar	0,48	12,00%	24,00%	4,00%	8,00%	25
	Lager onderwijs		**0,53**	**9,52%**	**15,65%**	**14,97%**	**12,93%**	**147**
Gemeenschapsonderwijs			**0,47**	**6,93%**	**13,42%**	**14,72%**	**11,69%**	**231**
Gesubsidieerd vrij onderwijs	Kleuteronderwijs		0,29	7,07%	6,01%	10,95%	4,59%	283
	Kleuteronderwijs		**0,29**	**7,07%**	**6,01%**	**10,95%**	**4,59%**	**283**
	Lager onderwijs	1e leerjaar	0,21	5,19%	2,60%	6,49%	6,49%	77
		2e leerjaar	0,43	11,11%	7,94%	15,87%	7,94%	63
		3e leerjaar	0,22	3,45%	3,45%	10,34%	5,17%	58
		4e leerjaar	0,27	3,17%	6,35%	6,35%	11,11%	63
		5e leerjaar	0,39	9,84%	3,28%	8,20%	18,03%	61
		6e leerjaar	0,28	4,00%	5,33%	9,33%	9,33%	75
	Lager onderwijs		**0,30**	**6,05%**	**4,79%**	**9,32%**	**9,57%**	**397**
Gesubsidieerd vrij onderwijs			**0,29**	**6,47%**	**5,29%**	**10,00%**	**7,50%**	**680**
Gesubsidieerd officieel onderwijs	Kleuteronderwijs		0,29	11,02%	7,63%	6,78%	3,39%	118
	Kleuteronderwijs		**0,29**	**11,02%**	**7,63%**	**6,78%**	**3,39%**	**118**
	Lager onderwijs	1e leerjaar	0,50	18,18%	4,55%	9,09%	18,18%	22
		2e leerjaar	0,36	13,89%	8,33%	2,78%	11,11%	36
		3e leerjaar	0,38	12,82%	10,26%	7,69%	7,69%	39
		4e leerjaar	0,43	17,02%	10,64%	8,51%	6,38%	47
		5e leerjaar	0,35	11,76%	14,71%	5,88%	2,94%	34
		6e leerjaar	0,38	14,71%	11,76%	0,00%	11,76%	34
	Lager onderwijs		**0,40**	**14,62%**	**10,38%**	**5,66%**	**8,96%**	**212**
Gesubsidieerd officieel onderwijs			**0,36**	**13,33%**	**9,39%**	**6,06%**	**6,97%**	**330**
Totaal			**0,34**	**8,38%**	**7,90%**	**9,83%**	**8,14%**	**1.241**

Secundair onderwijs

Onderwijsnet	Gemiddelde OKI	Thuistaal	Opleidingsniveau moeder	Buurt	Schooltoelage	Aantal leerlingen
Gemeenschapsonderwijs	0,53	13,95%	16,28%	11,63%	11,63%	172
Gesubsidieerd vrij onderwijs	0,34	7,84%	8,73%	6,21%	10,80%	676
Gesubsidieerd officieel onderwijs	0,24	9,52%	4,76%	0,00%	9,52%	21
Totaal	**0,37**	**9,09%**	**10,13%**	**7,13%**	**10,93%**	**869**

Aangepaste tabel omwille van het privacy-aspect (zie toelichting).

Naar inhoudsopgave

2011 - 2012 Gemiddelde OKI en percentage aantikkers op 4 leerlingenkenmerken - per onderwijsvorm, graad en leerjaar voor Kampenhout

Behoort tot Belfius-cluster: Woongemeenten in de stadsrand (Cluster V1)

Secundair onderwijs

Onderwijsvorm*	Gemiddelde OKI	Thuistaal	Opleidingsniveau moeder	Buurt	Schooltoelage	Aantal leerlingen
1e graad	0,41	11,15%	10,78%	6,69%	11,90%	269
ASO	0,28	9,93%	5,32%	6,74%	6,38%	282
TSO	0,34	5,05%	8,59%	7,58%	13,13%	198
BSO	0,55	7,77%	25,24%	5,83%	16,50%	103
KSO	0,27	9,09%	0,00%	0,00%	18,18%	11
DBSO	1,17	33,33%	16,67%	66,67%	0,00%	6
Totaal	**0,37**	**9,09%**	**10,13%**	**7,13%**	**10,93%**	**869**

Aangepaste tabel omwille van het privacy-aspect (zie toelichting).
* Om praktische redenen worden in deze aangepaste tabel de onthaalklas, 1ste graad en DBSO bij de onderwijsvormen vermeld.

Naar inhoudsopgave

2011 - 2012 Aandeel leerlingen dat op 0, 1, 2, 3 of 4 leerlingenkenmerken aantikt voor Kampenhout

Behoort tot Belfius-cluster: Woongemeenten in de stadsrand (Cluster V1)

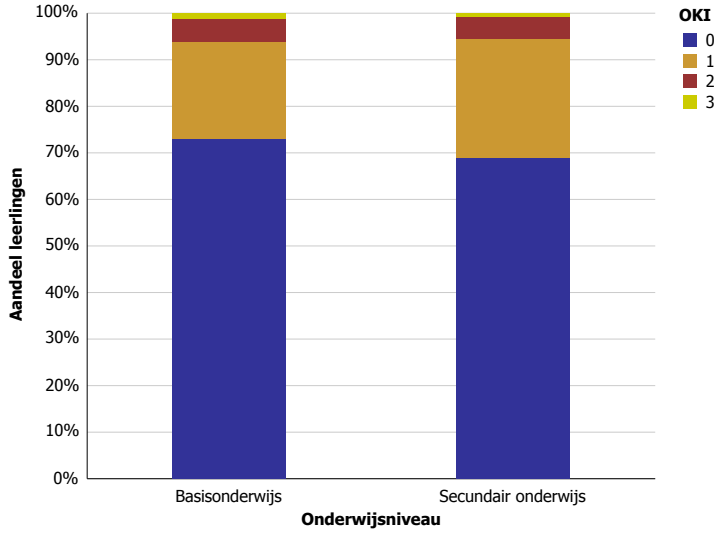

Naar inhoudsopgave

Kapellen

2011 - 2012 Gemiddelde OKI en percentage aantikkers op 4 leerlingenkenmerken - per graad en leerjaar voor Kapellen

Behoort tot Belfius-cluster: Residentiële randgemeenten met hoge inkomens (Cluster V11)

Basisonderwijs

Niveau	Leerjaar	Gemiddelde OKI	Thuistaal	Opleidingsniveau moeder	Buurt	Schooltoelage	Aantal leerlingen
Kleuteronderwijs		0,42	6,69%	13,08%	12,87%	8,75%	971
Kleuteronderwijs		**0,42**	**6,69%**	**13,08%**	**12,87%**	**8,75%**	**971**
Lager onderwijs	1e leerjaar	0,42	6,27%	11,85%	10,80%	12,89%	287
	2e leerjaar	0,45	7,53%	17,15%	7,53%	12,13%	239
	3e leerjaar	0,39	5,99%	13,11%	9,74%	10,11%	267
	4e leerjaar	0,37	4,87%	10,49%	9,36%	12,36%	267
	5e leerjaar	0,45	5,51%	11,44%	13,14%	15,25%	236
	6e leerjaar	0,39	5,93%	9,32%	11,02%	12,29%	236
Lager onderwijs		**0,41**	**6,01%**	**12,21%**	**10,25%**	**12,47%**	**1.532**
Totaal		**0,41**	**6,27%**	**12,54%**	**11,27%**	**11,03%**	**2.503**

Secundair onderwijs

Gemiddelde OKI	Thuistaal	Opleidingsniveau moeder	Buurt	Schooltoelage	Aantal leerlingen
0,63	4,73%	14,15%	28,40%	15,52%	1.965

Aangepaste tabel omwille van het privacy-aspect (zie toelichting).

Naar inhoudsopgave

2011 - 2012 Gemiddelde OKI en percentage aantikkers op 4 leerlingenkenmerken - per net, graad en leerjaar voor Kapellen

Behoort tot Belfius-cluster: Residentiële randgemeenten met hoge inkomens (Cluster V11)

Basisonderwijs

Onderwijsnet	Niveau	Leerjaar	Gemiddelde OKI	Thuistaal	Opleidingsniveau moeder	Buurt	Schooltoelage	Aantal leerlingen
Gemeenschapsonderwijs	Kleuteronderwijs		0,68	18,71%	21,94%	12,90%	14,19%	155
	Kleuteronderwijs		**0,68**	**18,71%**	**21,94%**	**12,90%**	**14,19%**	**155**
	Lager onderwijs	1e leerjaar	0,62	8,11%	13,51%	24,32%	16,22%	37
		2e leerjaar	0,78	12,20%	26,83%	12,20%	24,39%	41
		3e leerjaar	0,67	10,87%	21,74%	17,39%	17,39%	46
		4e leerjaar	0,64	11,11%	17,78%	15,56%	20,00%	45
		5e leerjaar	0,66	4,88%	19,51%	17,07%	24,39%	41
		6e leerjaar	0,64	8,33%	22,22%	11,11%	22,22%	36
	Lager onderwijs		**0,67**	**9,35%**	**20,33%**	**16,26%**	**20,73%**	**246**
Gemeenschapsonderwijs			**0,67**	**12,97%**	**20,95%**	**14,96%**	**18,20%**	**401**
Gesubsidieerd vrij onderwijs	Kleuteronderwijs		0,36	4,52%	11,17%	12,10%	7,98%	752
	Kleuteronderwijs		**0,36**	**4,52%**	**11,17%**	**12,10%**	**7,98%**	**752**
	Lager onderwijs	1e leerjaar	0,41	6,39%	11,87%	9,13%	13,70%	219
		2e leerjaar	0,33	4,40%	12,58%	6,29%	9,43%	159
		3e leerjaar	0,35	5,00%	12,22%	7,22%	10,56%	180
		4e leerjaar	0,33	3,31%	9,39%	8,29%	11,60%	181
		5e leerjaar	0,42	5,03%	9,43%	11,95%	15,09%	159
		6e leerjaar	0,34	5,49%	6,10%	12,80%	9,15%	164
	Lager onderwijs		**0,36**	**4,99%**	**10,36%**	**9,23%**	**11,68%**	**1.062**
Gesubsidieerd vrij onderwijs			**0,36**	**4,80%**	**10,69%**	**10,42%**	**10,14%**	**1.814**
Gesubsidieerd officieel onderwijs	Kleuteronderwijs		0,44	3,12%	14,06%	21,88%	4,69%	64
	Kleuteronderwijs		**0,44**	**3,12%**	**14,06%**	**21,88%**	**4,69%**	**64**
	Lager onderwijs	1e leerjaar	0,23	3,23%	9,68%	6,45%	3,23%	31
		2e leerjaar	0,59	15,38%	25,64%	7,69%	10,26%	39
		3e leerjaar	0,24	4,88%	7,32%	12,20%	0,00%	41
		4e leerjaar	0,27	4,88%	7,32%	7,32%	7,32%	41
		5e leerjaar	0,39	8,33%	11,11%	13,89%	5,56%	36
		6e leerjaar	0,36	5,56%	11,11%	2,78%	16,67%	36
	Lager onderwijs		**0,35**	**7,14%**	**12,05%**	**8,48%**	**7,14%**	**224**
Gesubsidieerd officieel onderwijs			**0,37**	**6,25%**	**12,50%**	**11,46%**	**6,60%**	**288**
Totaal			**0,41**	**6,27%**	**12,54%**	**11,27%**	**11,03%**	**2.503**

Secundair onderwijs

Onderwijsnet	Gemiddelde OKI	Thuistaal	Opleidingsniveau moeder	Buurt	Schooltoelage	Aantal leerlingen
Gemeenschapsonderwijs	0,81	6,80%	22,67%	29,22%	21,91%	397
Gesubsidieerd vrij onderwijs	0,56	4,59%	9,88%	28,22%	13,58%	1.134
Gesubsidieerd officieel onderwijs	0,64	3,23%	17,51%	28,11%	14,75%	434
Totaal	**0,63**	**4,73%**	**14,15%**	**28,40%**	**15,52%**	**1.965**

Aangepaste tabel omwille van het privacy-aspect (zie toelichting).

Naar inhoudsopgave

2011 - 2012 Gemiddelde OKI en percentage aantikkers op 4 leerlingenkenmerken - per onderwijsvorm, graad en leerjaar voor Kapellen

Behoort tot Belfius-cluster: Residentiële randgemeenten met hoge inkomens (Cluster V11)

Secundair onderwijs

Onderwijsvorm*	Gemiddelde OKI	Thuistaal	Opleidingsniveau moeder	Buurt	Schooltoelage	Aantal leerlingen
Onthaalklas	1,56	40,38%	48,08%	67,31%	0,00%	52
1e graad	0,62	5,27%	11,37%	28,83%	16,47%	607
ASO	0,44	4,00%	4,55%	24,18%	11,64%	550
TSO	0,61	2,31%	17,09%	26,56%	15,47%	433
BSO	0,88	2,54%	28,26%	31,52%	25,36%	276
KSO	0,44	3,12%	6,25%	25,00%	9,38%	32
DBSO	0,73	0,00%	33,33%	33,33%	6,67%	15
Totaal	**0,63**	**4,73%**	**14,15%**	**28,40%**	**15,52%**	**1.965**

Aangepaste tabel omwille van het privacy-aspect (zie toelichting).
* Om praktische redenen worden in deze aangepaste tabel de onthaalklas, 1ste graad en DBSO bij de onderwijsvormen vermeld.

Naar inhoudsopgave

2011 - 2012 Aandeel leerlingen dat op 0, 1, 2, 3 of 4 leerlingenkenmerken aantikt voor Kapellen

Behoort tot Belfius-cluster: Residentiële randgemeenten met hoge inkomens (Cluster V11)

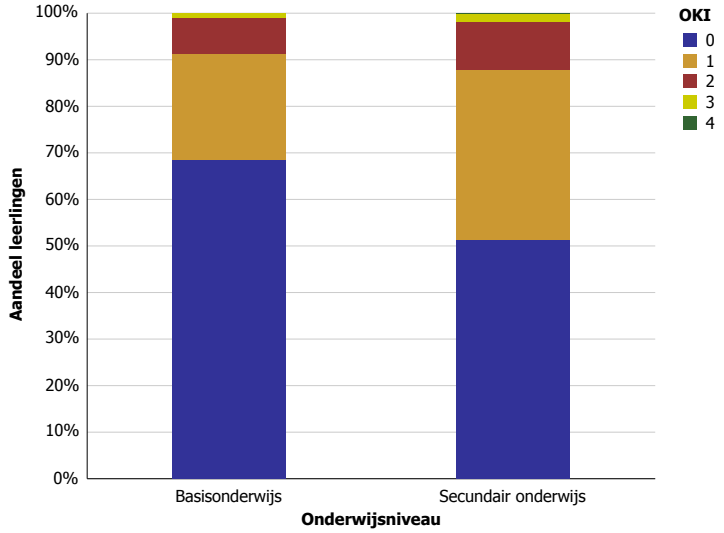

Naar inhoudsopgave

Kapelle-op-den-Bos

2011 - 2012 Gemiddelde OKI en percentage aantikkers op 4 leerlingenkenmerken - per graad en leerjaar voor Kapelle-op-den-Bos

Behoort tot Belfius-cluster: Woongemeenten in landelijke zones (Cluster V2)

Basisonderwijs

Niveau	Leerjaar	Gemiddelde OKI	Thuistaal	Opleidingsniveau moeder	Buurt	Schooltoelage	Aantal leerlingen
Kleuteronderwijs		0,30	8,36%	11,42%	1,95%	8,08%	359
Kleuteronderwijs		**0,30**	**8,36%**	**11,42%**	**1,95%**	**8,08%**	**359**
Lager onderwijs	1e leerjaar	0,22	5,75%	6,90%	0,00%	9,20%	87
	2e leerjaar	0,34	9,90%	16,83%	1,98%	4,95%	101
	3e leerjaar	0,26	7,61%	9,78%	1,09%	7,61%	92
	4e leerjaar	0,39	8,24%	17,65%	0,00%	12,94%	85
	5e leerjaar	0,27	7,79%	9,09%	1,30%	9,09%	77
	6e leerjaar	0,34	7,29%	15,62%	2,08%	9,38%	96
Lager onderwijs		**0,30**	**7,81%**	**12,83%**	**1,12%**	**8,74%**	**538**
Totaal		**0,30**	**8,03%**	**12,26%**	**1,45%**	**8,47%**	**897**

Secundair onderwijs

Gemiddelde OKI	Thuistaal	Opleidingsniveau moeder	Buurt	Schooltoelage	Aantal leerlingen
0,32	4,43%	13,30%	0,33%	13,46%	609

Aangepaste tabel omwille van het privacy-aspect (zie toelichting).

Naar inhoudsopgave

2011 - 2012 Gemiddelde OKI en percentage aantikkers op 4 leerlingenkenmerken - per net, graad en leerjaar voor Kapelle-op-den-Bos

Behoort tot Belfius-cluster: Woongemeenten in landelijke zones (Cluster V2)

Basisonderwijs

Onderwijsnet	Niveau	Gemiddelde OKI	Thuistaal	Opleidingsniveau moeder	Buurt	Schooltoelage	Aantal leerlingen
Gemeenschapsonderwijs	Kleuteronderwijs	0,81	18,75%	18,75%	25,00%	18,75%	16
	Lager onderwijs	0,33	6,67%	3,33%	6,67%	16,67%	30
Gemeenschapsonderwijs		**0,50**	**10,87%**	**8,70%**	**13,04%**	**17,39%**	**46**
Gesubsidieerd vrij onderwijs	Kleuteronderwijs	0,25	6,99%	8,30%	0,87%	9,17%	229
	Lager onderwijs	0,28	6,56%	13,11%	0,98%	7,21%	305
Gesubsidieerd vrij onderwijs		**0,27**	**6,74%**	**11,05%**	**0,94%**	**8,05%**	**534**
Gesubsidieerd officieel onderwijs	Kleuteronderwijs	0,32	9,65%	16,67%	0,88%	4,39%	114
	Lager onderwijs	0,34	9,85%	13,79%	0,49%	9,85%	203
Gesubsidieerd officieel onderwijs		**0,33**	**9,78%**	**14,83%**	**0,63%**	**7,89%**	**317**
Totaal		**0,30**	**8,03%**	**12,26%**	**1,45%**	**8,47%**	**897**

Aangepaste tabel omwille van het privacy-aspect (zie toelichting).

Secundair onderwijs

Onderwijsnet	Gemiddelde OKI	Thuistaal	Opleidingsniveau moeder	Buurt	Schooltoelage	Aantal leerlingen
Gemeenschapsonderwijs	0,62	8,82%	23,53%	0,00%	29,41%	34
Gesubsidieerd vrij onderwijs	0,28	4,47%	11,26%	0,39%	12,23%	515
Gesubsidieerd officieel onderwijs	0,42	1,67%	25,00%	0,00%	15,00%	60
Totaal	**0,32**	**4,43%**	**13,30%**	**0,33%**	**13,46%**	**609**

Aangepaste tabel omwille van het privacy-aspect (zie toelichting).

Naar inhoudsopgave

2011 - 2012 Gemiddelde OKI en percentage aantikkers op 4 leerlingenkenmerken - per onderwijsvorm, graad en leerjaar voor Kapelle-op-den-Bos

Behoort tot Belfius-cluster: Woongemeenten in landelijke zones (Cluster V2)

Secundair onderwijs

Geen tabel omwille van het privacy-aspect (zie toelichting).

Naar inhoudsopgave

2011 - 2012 Aandeel leerlingen dat op 0, 1, 2, 3 of 4 leerlingenkenmerken aantikt voor Kapelle-op-den-Bos

Behoort tot Belfius-cluster: Woongemeenten in landelijke zones (Cluster V2)

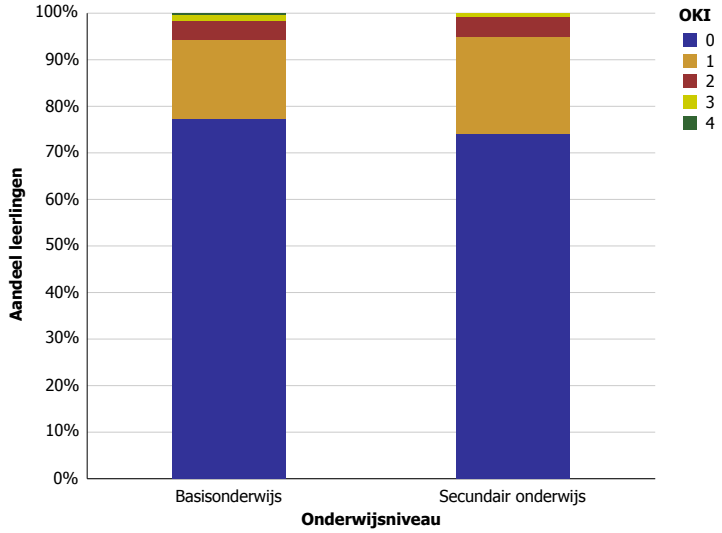

Naar inhoudsopgave

Kaprijke

2011 - 2012 Gemiddelde OKI en percentage aantikkers op 4 leerlingenkenmerken - per graad en leerjaar voor Kaprijke

Behoort tot Belfius-cluster: Erg landelijke gemeenten met sterke vergrijzing (Cluster V3)

Basisonderwijs

Niveau	Leerjaar	Gemiddelde OKI	Thuistaal	Opleidingsniveau moeder	Buurt	Schooltoelage	Aantal leerlingen
Kleuteronderwijs		0,22	1,67%	10,04%	1,26%	8,79%	239
Kleuteronderwijs		**0,22**	**1,67%**	**10,04%**	**1,26%**	**8,79%**	**239**
Lager onderwijs	1e leerjaar	0,34	1,22%	17,07%	1,22%	13,41%	82
	2e leerjaar	0,20	0,00%	7,25%	1,45%	11,59%	69
	3e leerjaar	0,40	4,29%	17,14%	2,86%	15,71%	70
	4e leerjaar	0,42	1,67%	16,67%	5,00%	18,33%	60
	5e leerjaar	0,33	2,53%	11,39%	0,00%	18,99%	79
	6e leerjaar	0,37	1,59%	15,87%	1,59%	17,46%	63
Lager onderwijs		**0,34**	**1,89%**	**14,18%**	**1,89%**	**15,84%**	**423**
Totaal		**0,30**	**1,81%**	**12,69%**	**1,66%**	**13,29%**	**662**

Secundair onderwijs

Gemiddelde OKI	Thuistaal	Opleidingsniveau moeder	Buurt	Schooltoelage	Aantal leerlingen
0,45	0,71%	21,90%	1,43%	20,48%	420

Aangepaste tabel omwille van het privacy-aspect (zie toelichting).

Naar inhoudsopgave

2011 - 2012 Gemiddelde OKI en percentage aantikkers op 4 leerlingenkenmerken - per net, graad en leerjaar voor Kaprijke

Behoort tot Belfius-cluster: Erg landelijke gemeenten met sterke vergrijzing (Cluster V3)

Basisonderwijs

Onderwijsnet	Gemiddelde OKI	Thuistaal	Opleidingsniveau moeder	Buurt	Schooltoelage	Aantal leerlingen
Gemeenschapsonderwijs	0,69	0,00%	19,23%	7,69%	42,31%	26
Gesubsidieerd vrij onderwijs	0,27	1,94%	12,16%	0,65%	11,83%	617
Gesubsidieerd officieel onderwijs	0,68	0,00%	21,05%	26,32%	21,05%	19
Totaal	**0,30**	**1,81%**	**12,69%**	**1,66%**	**13,29%**	**662**

Aangepaste tabel omwille van het privacy-aspect (zie toelichting).

Secundair onderwijs

Onderwijsnet	Gemiddelde OKI	Thuistaal	Opleidingsniveau moeder	Buurt	Schooltoelage	Aantal leerlingen
Gemeenschapsonderwijs	0,47	0,00%	15,79%	5,26%	26,32%	38
Gesubsidieerd vrij onderwijs	0,39	0,63%	19,12%	0,94%	18,50%	319
Gesubsidieerd officieel onderwijs	0,70	1,59%	39,68%	1,59%	26,98%	63
Totaal	**0,45**	**0,71%**	**21,90%**	**1,43%**	**20,48%**	**420**

Aangepaste tabel omwille van het privacy-aspect (zie toelichting).

Naar inhoudsopgave

2011 - 2012 Gemiddelde OKI en percentage aantikkers op 4 leerlingenkenmerken - per onderwijsvorm, graad en leerjaar voor Kaprijke

Behoort tot Belfius-cluster: Erg landelijke gemeenten met sterke vergrijzing (Cluster V3)

Secundair onderwijs

Geen tabel omwille van het privacy-aspect (zie toelichting).

Naar inhoudsopgave

2011 - 2012 Aandeel leerlingen dat op 0, 1, 2, 3 of 4 leerlingenkenmerken aantikt voor Kaprijke

Behoort tot Belfius-cluster: Erg landelijke gemeenten met sterke vergrijzing (Cluster V3)

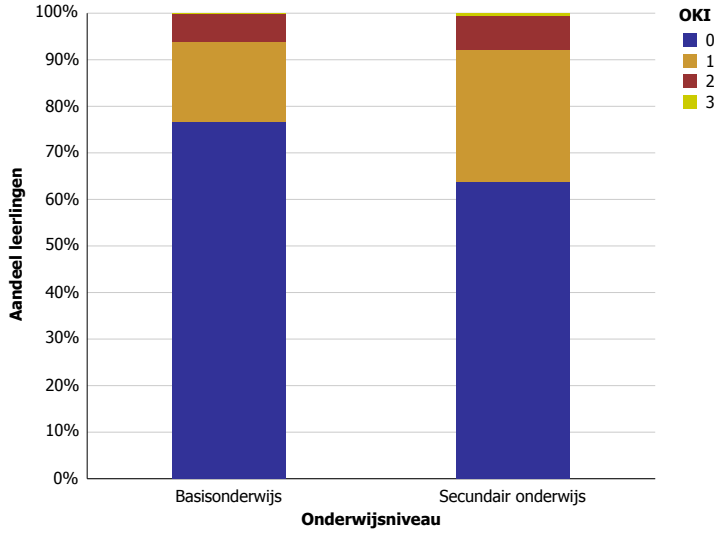

Naar inhoudsopgave

Kasterlee

2011 - 2012 Gemiddelde OKI en percentage aantikkers op 4 leerlingenkenmerken - per graad en leerjaar voor Kasterlee

Behoort tot Belfius-cluster: Landelijke gemeenten of verstedelijkte plattelandsgemeenten met sterke demografische groei (Cluster V12)

Basisonderwijs

Niveau	Leerjaar	Gemiddelde OKI	Thuistaal	Opleidingsniveau moeder	Buurt	Schooltoelage	Aantal leerlingen
Kleuteronderwijs		0,26	5,02%	10,50%	0,78%	10,03%	638
Kleuteronderwijs		**0,26**	**5,02%**	**10,50%**	**0,78%**	**10,03%**	**638**
Lager onderwijs	1e leerjaar	0,32	2,22%	12,22%	1,11%	16,67%	180
	2e leerjaar	0,26	3,06%	11,22%	1,53%	10,20%	196
	3e leerjaar	0,24	2,42%	9,09%	0,00%	12,73%	165
	4e leerjaar	0,30	2,44%	11,59%	1,22%	15,24%	164
	5e leerjaar	0,23	1,36%	9,52%	0,00%	12,24%	147
	6e leerjaar	0,32	2,03%	12,69%	1,02%	16,24%	197
Lager onderwijs		**0,28**	**2,29%**	**11,15%**	**0,86%**	**13,92%**	**1.049**
Totaal		**0,28**	**3,32%**	**10,91%**	**0,83%**	**12,45%**	**1.687**

Secundair onderwijs

Gemiddelde OKI	Thuistaal	Opleidingsniveau moeder	Buurt	Schooltoelage	Aantal leerlingen
0,38	2,84%	16,56%	0,69%	18,25%	1.304

Aangepaste tabel omwille van het privacy-aspect (zie toelichting).

Naar inhoudsopgave

2011 - 2012 Gemiddelde OKI en percentage aantikkers op 4 leerlingenkenmerken - per net, graad en leerjaar voor Kasterlee

Behoort tot Belfius-cluster: Landelijke gemeenten of verstedelijkte plattelandsgemeenten met sterke demografische groei (Cluster V12)

Basisonderwijs

Onderwijsnet	Niveau	Gemiddelde OKI	Thuistaal	Opleidingsniveau moeder	Buurt	Schooltoelage	Aantal leerlingen
Gemeenschapsonderwijs	Kleuteronderwijs	0,43	0,00%	0,00%	0,00%	42,86%	7
	Lager onderwijs	0,45	0,00%	27,27%	0,00%	18,18%	11
Gemeenschapsonderwijs		**0,44**	**0,00%**	**16,67%**	**0,00%**	**27,78%**	**18**
Gesubsidieerd vrij onderwijs	Kleuteronderwijs	0,22	3,31%	7,73%	1,10%	9,49%	453
	Lager onderwijs	0,26	1,03%	9,41%	1,03%	14,12%	680
Gesubsidieerd vrij onderwijs		**0,24**	**1,94%**	**8,74%**	**1,06%**	**12,27%**	**1.133**
Gesubsidieerd officieel onderwijs	Kleuteronderwijs	0,38	9,55%	17,98%	0,00%	10,11%	178
	Lager onderwijs	0,33	4,75%	13,97%	0,56%	13,41%	358
Gesubsidieerd officieel onderwijs		**0,34**	**6,34%**	**15,30%**	**0,37%**	**12,31%**	**536**
Totaal		**0,28**	**3,32%**	**10,91%**	**0,83%**	**12,45%**	**1.687**

Aangepaste tabel omwille van het privacy-aspect (zie toelichting).

Secundair onderwijs

Onderwijsnet	Gemiddelde OKI	Thuistaal	Opleidingsniveau moeder	Buurt	Schooltoelage	Aantal leerlingen
Gemeenschapsonderwijs	0,71	7,37%	29,47%	4,21%	29,47%	95
Gesubsidieerd vrij onderwijs	0,35	2,39%	15,37%	0,34%	16,91%	1.171
Gesubsidieerd officieel onderwijs	0,61	5,26%	21,05%	2,63%	31,58%	38
Totaal	**0,38**	**2,84%**	**16,56%**	**0,69%**	**18,25%**	**1.304**

Aangepaste tabel omwille van het privacy-aspect (zie toelichting).

Naar inhoudsopgave

2011 - 2012 Gemiddelde OKI en percentage aantikkers op 4 leerlingenkenmerken - per onderwijsvorm, graad en leerjaar voor Kasterlee

Behoort tot Belfius-cluster: Landelijke gemeenten of verstedelijkte plattelandsgemeenten met sterke demografische groei (Cluster V12)

Secundair onderwijs

Geen tabel omwille van het privacy-aspect (zie toelichting).

Naar inhoudsopgave

2011 - 2012 Aandeel leerlingen dat op 0, 1, 2, 3 of 4 leerlingenkenmerken aantikt voor Kasterlee

Behoort tot Belfius-cluster: Landelijke gemeenten of verstedelijkte plattelandsgemeenten met sterke demografische groei (Cluster V12)

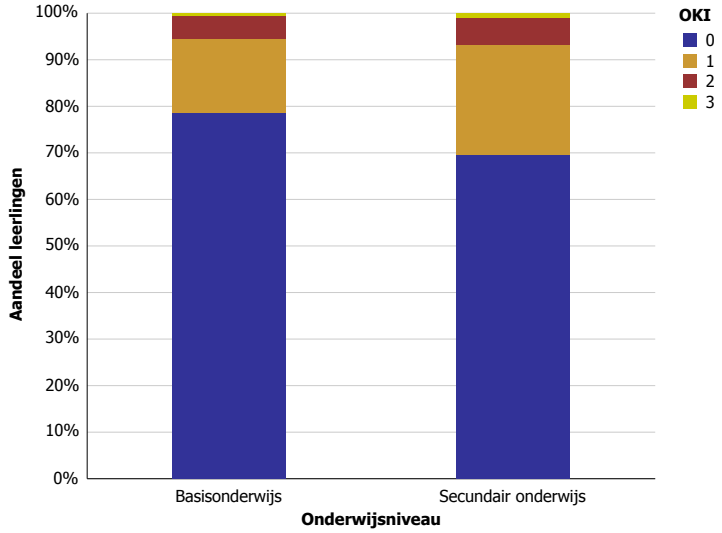

Naar inhoudsopgave

Keerbergen

2011 - 2012 Gemiddelde OKI en percentage aantikkers op 4 leerlingenkenmerken - per graad en leerjaar voor Keerbergen

Behoort tot Belfius-cluster: Woongemeenten in de stadsrand (Cluster V1)

Basisonderwijs

Niveau	Leerjaar	Gemiddelde OKI	Thuistaal	Opleidingsniveau moeder	Buurt	Schooltoelage	Aantal leerlingen
Kleuteronderwijs		0,25	7,98%	6,57%	2,58%	7,51%	426
Kleuteronderwijs		**0,25**	**7,98%**	**6,57%**	**2,58%**	**7,51%**	**426**
Lager onderwijs	1e leerjaar	0,30	11,02%	7,87%	2,36%	7,09%	127
	2e leerjaar	0,28	9,63%	8,15%	0,00%	10,37%	135
	3e leerjaar	0,25	8,03%	6,57%	0,73%	9,49%	137
	4e leerjaar	0,20	5,84%	3,90%	1,30%	9,09%	154
	5e leerjaar	0,26	4,86%	5,56%	1,39%	14,58%	144
	6e leerjaar	0,14	4,11%	6,85%	0,00%	3,42%	146
Lager onderwijs		**0,24**	**7,12%**	**6,41%**	**0,95%**	**9,02%**	**843**
Totaal		**0,24**	**7,41%**	**6,46%**	**1,50%**	**8,51%**	**1.269**

Secundair onderwijs

Gemiddelde OKI	Thuistaal	Opleidingsniveau moeder	Buurt	Schooltoelage	Aantal leerlingen
0,25	4,48%	8,97%	0,78%	10,53%	1.026

Aangepaste tabel omwille van het privacy-aspect (zie toelichting).

Naar inhoudsopgave

2011 - 2012 Gemiddelde OKI en percentage aantikkers op 4 leerlingenkenmerken - per net, graad en leerjaar voor Keerbergen

Behoort tot Belfius-cluster: Woongemeenten in de stadsrand (Cluster V1)

Basisonderwijs

Onderwijsnet	Niveau	Leerjaar	Gemiddelde OKI	Thuistaal	Opleidingsniveau moeder	Buurt	Schooltoelage	Aantal leerlingen
Gemeenschapsonderwijs	Kleuteronderwijs		0,21	10,43%	4,35%	1,74%	4,35%	115
	Kleuteronderwijs		**0,21**	**10,43%**	**4,35%**	**1,74%**	**4,35%**	**115**
	Lager onderwijs	1e leerjaar	0,29	18,42%	5,26%	2,63%	2,63%	38
		2e leerjaar	0,35	11,76%	8,82%	0,00%	14,71%	34
		3e leerjaar	0,31	14,29%	2,86%	2,86%	11,43%	35
		4e leerjaar	0,33	7,69%	7,69%	2,56%	15,38%	39
		5e leerjaar	0,29	4,44%	6,67%	2,22%	15,56%	45
		6e leerjaar	0,26	9,30%	9,30%	0,00%	6,98%	43
	Lager onderwijs		**0,30**	**10,68%**	**6,84%**	**1,71%**	**11,11%**	**234**
Gemeenschapsonderwijs			**0,27**	**10,60%**	**6,02%**	**1,72%**	**8,88%**	**349**
Gesubsidieerd vrij onderwijs	Kleuteronderwijs		0,20	4,15%	5,07%	3,69%	7,37%	217
	Kleuteronderwijs		**0,20**	**4,15%**	**5,07%**	**3,69%**	**7,37%**	**217**
	Lager onderwijs	1e leerjaar	0,28	10,53%	3,51%	3,51%	10,53%	57
		2e leerjaar	0,25	7,35%	7,35%	0,00%	10,29%	68
		3e leerjaar	0,16	4,41%	4,41%	0,00%	7,35%	68
		4e leerjaar	0,16	2,90%	2,90%	1,45%	8,70%	69
		5e leerjaar	0,24	5,97%	4,48%	1,49%	11,94%	67
		6e leerjaar	0,09	0,00%	5,97%	0,00%	2,99%	67
	Lager onderwijs		**0,19**	**5,05%**	**4,80%**	**1,01%**	**8,59%**	**396**
Gesubsidieerd vrij onderwijs			**0,20**	**4,73%**	**4,89%**	**1,96%**	**8,16%**	**613**
Gesubsidieerd officieel onderwijs	Kleuteronderwijs		0,39	13,83%	12,77%	1,06%	11,70%	94
	Kleuteronderwijs		**0,39**	**13,83%**	**12,77%**	**1,06%**	**11,70%**	**94**
	Lager onderwijs	1e leerjaar	0,34	3,12%	18,75%	0,00%	6,25%	32
		2e leerjaar	0,27	12,12%	9,09%	0,00%	6,06%	33
		3e leerjaar	0,35	8,82%	14,71%	0,00%	11,76%	34
		4e leerjaar	0,15	8,70%	2,17%	0,00%	4,35%	46
		5e leerjaar	0,28	3,12%	6,25%	0,00%	18,75%	32
		6e leerjaar	0,11	5,56%	5,56%	0,00%	0,00%	36
	Lager onderwijs		**0,24**	**7,04%**	**8,92%**	**0,00%**	**7,51%**	**213**
Gesubsidieerd officieel onderwijs			**0,29**	**9,12%**	**10,10%**	**0,33%**	**8,79%**	**307**
Totaal			**0,24**	**7,41%**	**6,46%**	**1,50%**	**8,51%**	**1.269**

Secundair onderwijs

Onderwijsnet	Gemiddelde OKI	Thuistaal	Opleidingsniveau moeder	Buurt	Schooltoelage	Aantal leerlingen
Gemeenschapsonderwijs	0,26	4,62%	9,93%	0,69%	10,85%	433
Gesubsidieerd vrij onderwijs	0,23	4,36%	8,03%	0,70%	9,77%	573
Gesubsidieerd officieel onderwijs	0,50	5,00%	15,00%	5,00%	25,00%	20
Totaal	**0,25**	**4,48%**	**8,97%**	**0,78%**	**10,53%**	**1.026**

Aangepaste tabel omwille van het privacy-aspect (zie toelichting).

Naar inhoudsopgave

2011 - 2012 Gemiddelde OKI en percentage aantikkers op 4 leerlingenkenmerken - per onderwijsvorm, graad en leerjaar voor Keerbergen

Behoort tot Belfius-cluster: Woongemeenten in de stadsrand (Cluster V1)

Secundair onderwijs

Geen tabel omwille van het privacy-aspect (zie toelichting).

Naar inhoudsopgave

2011 - 2012 Aandeel leerlingen dat op 0, 1, 2, 3 of 4 leerlingenkenmerken aantikt voor Keerbergen

Behoort tot Belfius-cluster: Woongemeenten in de stadsrand (Cluster V1)

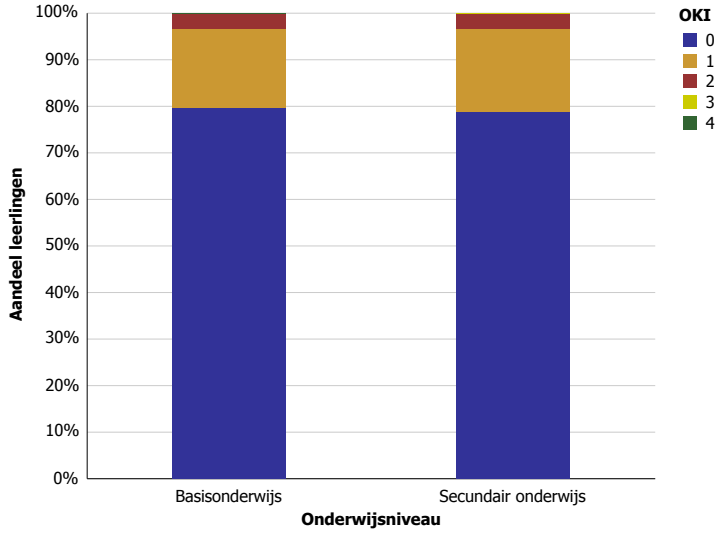

Naar inhoudsopgave

Kinrooi

2011 - 2012 Gemiddelde OKI en percentage aantikkers op 4 leerlingenkenmerken - per graad en leerjaar voor Kinrooi

Behoort tot Belfius-cluster: Landelijke gemeenten of verstedelijkte plattelandsgemeenten met sterke demografische groei (Cluster V12)

Basisonderwijs

Niveau	Leerjaar	Gemiddelde OKI	Thuistaal	Opleidingsniveau moeder	Buurt	Schooltoelage	Aantal leerlingen
Kleuteronderwijs		0,43	4,86%	14,58%	0,69%	22,45%	432
Kleuteronderwijs		**0,43**	**4,86%**	**14,58%**	**0,69%**	**22,45%**	**432**
Lager onderwijs	1e leerjaar	0,57	6,14%	21,93%	0,88%	26,32%	114
	2e leerjaar	0,62	4,31%	25,86%	0,86%	29,31%	116
	3e leerjaar	0,52	3,20%	24,00%	0,80%	24,00%	125
	4e leerjaar	0,62	2,56%	28,21%	1,71%	29,91%	117
	5e leerjaar	0,71	2,38%	32,54%	1,59%	33,33%	126
	6e leerjaar	0,68	1,53%	33,59%	0,76%	32,06%	131
Lager onderwijs		**0,62**	**3,29%**	**27,85%**	**1,10%**	**29,22%**	**729**
Totaal		**0,55**	**3,88%**	**22,91%**	**0,95%**	**26,70%**	**1.161**

Secundair onderwijs

Gemiddelde OKI	Thuistaal	Opleidingsniveau moeder	Buurt	Schooltoelage	Aantal leerlingen
0,55	1,26%	21,49%	0,46%	31,66%	875

Aangepaste tabel omwille van het privacy-aspect (zie toelichting).

Naar inhoudsopgave

2011 - 2012 Gemiddelde OKI en percentage aantikkers op 4 leerlingenkenmerken - per net, graad en leerjaar voor Kinrooi

Behoort tot Belfius-cluster: Landelijke gemeenten of verstedelijkte plattelandsgemeenten met sterke demografische groei (Cluster V12)

Basisonderwijs

Onderwijsnet	Niveau	Leerjaar	Gemiddelde OKI	Thuistaal	Opleidingsniveau moeder	Buurt	Schooltoelage	Aantal leerlingen
Gemeenschapsonderwijs	Kleuteronderwijs		0,59	5,13%	23,08%	0,00%	30,77%	39
	Kleuteronderwijs		**0,59**	**5,13%**	**23,08%**	**0,00%**	**30,77%**	**39**
	Lager onderwijs	1e leerjaar	0,67	16,67%	16,67%	0,00%	25,00%	12
		2e leerjaar	0,62	7,69%	15,38%	0,00%	30,77%	13
		3e leerjaar	0,60	6,67%	20,00%	0,00%	33,33%	15
		4e leerjaar	0,75	8,33%	41,67%	0,00%	25,00%	12
		5e leerjaar	0,73	0,00%	18,18%	0,00%	54,55%	11
		6e leerjaar	0,79	0,00%	36,84%	0,00%	42,11%	19
	Lager onderwijs		**0,70**	**6,10%**	**25,61%**	**0,00%**	**35,37%**	**82**
Gemeenschapsonderwijs			**0,66**	**5,79%**	**24,79%**	**0,00%**	**33,88%**	**121**
Gesubsidieerd vrij onderwijs	Kleuteronderwijs		0,38	2,16%	11,21%	0,86%	23,71%	232
	Kleuteronderwijs		**0,38**	**2,16%**	**11,21%**	**0,86%**	**23,71%**	**232**
	Lager onderwijs	1e leerjaar	0,63	2,04%	24,49%	2,04%	32,65%	49
		2e leerjaar	0,49	2,13%	17,02%	2,13%	25,53%	47
		3e leerjaar	0,47	1,72%	20,69%	0,00%	24,14%	58
		4e leerjaar	0,76	2,17%	36,96%	2,17%	34,78%	46
		5e leerjaar	0,73	1,49%	32,84%	2,99%	34,33%	67
		6e leerjaar	0,61	1,49%	26,87%	1,49%	31,34%	67
	Lager onderwijs		**0,62**	**1,80%**	**26,65%**	**1,80%**	**30,54%**	**334**
Gesubsidieerd vrij onderwijs			**0,52**	**1,94%**	**20,32%**	**1,41%**	**27,74%**	**566**
Gesubsidieerd officieel onderwijs	Kleuteronderwijs		0,45	8,70%	17,39%	0,62%	18,63%	161
	Kleuteronderwijs		**0,45**	**8,70%**	**17,39%**	**0,62%**	**18,63%**	**161**
	Lager onderwijs	1e leerjaar	0,49	7,55%	20,75%	0,00%	20,75%	53
		2e leerjaar	0,73	5,36%	35,71%	0,00%	32,14%	56
		3e leerjaar	0,56	3,85%	28,85%	1,92%	21,15%	52
		4e leerjaar	0,49	1,69%	18,64%	1,69%	27,12%	59
		5e leerjaar	0,67	4,17%	35,42%	0,00%	27,08%	48
		6e leerjaar	0,73	2,22%	42,22%	0,00%	28,89%	45
	Lager onderwijs		**0,61**	**4,15%**	**29,71%**	**0,64%**	**26,20%**	**313**
Gesubsidieerd officieel onderwijs			**0,55**	**5,70%**	**25,53%**	**0,63%**	**23,63%**	**474**
Totaal			**0,55**	**3,88%**	**22,91%**	**0,95%**	**26,70%**	**1.161**

Secundair onderwijs

Onderwijsnet	Gemiddelde OKI	Thuistaal	Opleidingsniveau moeder	Buurt	Schooltoelage	Aantal leerlingen
Gemeenschapsonderwijs	0,55	3,06%	14,29%	1,02%	36,73%	98
Gesubsidieerd vrij onderwijs	0,54	0,52%	22,25%	0,26%	31,28%	764
Gesubsidieerd officieel onderwijs	0,85	30,77%	30,77%	7,69%	15,38%	13
Totaal	**0,55**	**1,26%**	**21,49%**	**0,46%**	**31,66%**	**875**

Aangepaste tabel omwille van het privacy-aspect (zie toelichting).

Naar inhoudsopgave

2011 - 2012 Gemiddelde OKI en percentage aantikkers op 4 leerlingenkenmerken - per onderwijsvorm, graad en leerjaar voor Kinrooi

Behoort tot Belfius-cluster: Landelijke gemeenten of verstedelijkte plattelandsgemeenten met sterke demografische groei (Cluster V12)

Secundair onderwijs

Geen tabel omwille van het privacy-aspect (zie toelichting).

Naar inhoudsopgave

2011 - 2012 Aandeel leerlingen dat op 0, 1, 2, 3 of 4 leerlingenkenmerken aantikt voor Kinrooi

Behoort tot Belfius-cluster: Landelijke gemeenten of verstedelijkte plattelandsgemeenten met sterke demografische groei (Cluster V12)

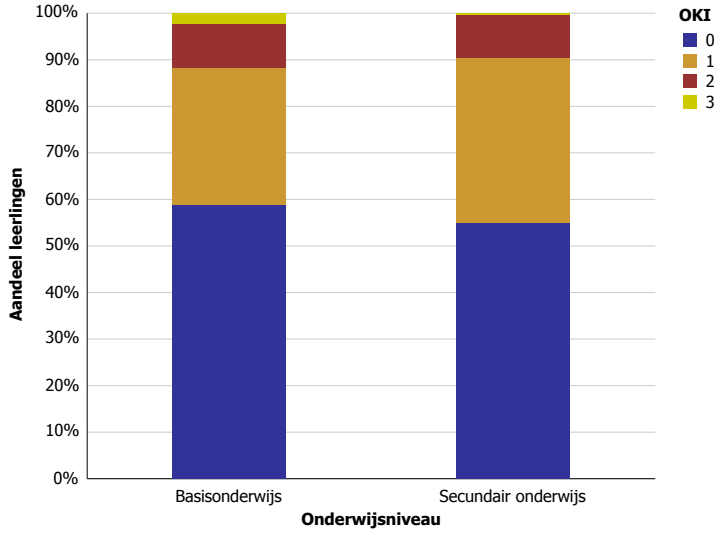

Naar inhoudsopgave

Kluisbergen

2011 - 2012 Gemiddelde OKI en percentage aantikkers op 4 leerlingenkenmerken - per graad en leerjaar voor Kluisbergen

Behoort tot Belfius-cluster: Landelijke en agrarische gemeenten met industriële activiteit (Cluster V4)

Basisonderwijs

Niveau	Leerjaar	Gemiddelde OKI	Thuistaal	Opleidingsniveau moeder	Buurt	Schooltoelage	Aantal leerlingen
Kleuteronderwijs		0,45	5,57%	13,20%	14,66%	11,73%	341
Kleuteronderwijs		**0,45**	**5,57%**	**13,20%**	**14,66%**	**11,73%**	**341**
Lager onderwijs	1e leerjaar	0,56	8,86%	21,52%	11,39%	13,92%	79
	2e leerjaar	0,67	4,92%	11,48%	21,31%	29,51%	61
	3e leerjaar	0,49	7,35%	14,71%	13,24%	13,24%	68
	4e leerjaar	0,54	4,62%	21,54%	13,85%	13,85%	65
	5e leerjaar	0,37	2,74%	9,59%	10,96%	13,70%	73
	6e leerjaar	0,50	4,05%	18,92%	13,51%	13,51%	74
Lager onderwijs		**0,52**	**5,48%**	**16,43%**	**13,81%**	**15,95%**	**420**
Totaal		**0,49**	**5,52%**	**14,98%**	**14,19%**	**14,06%**	**761**

Secundair onderwijs

Gemiddelde OKI	Thuistaal	Opleidingsniveau moeder	Buurt	Schooltoelage	Aantal leerlingen
0,56	3,16%	21,65%	10,22%	20,92%	411

Aangepaste tabel omwille van het privacy-aspect (zie toelichting).

Naar inhoudsopgave

2011 - 2012 Gemiddelde OKI en percentage aantikkers op 4 leerlingenkenmerken - per net, graad en leerjaar voor Kluisbergen

Behoort tot Belfius-cluster: Landelijke en agrarische gemeenten met industriële activiteit (Cluster V4)

Basisonderwijs

Onderwijsnet	Niveau	Leerjaar	Gemiddelde OKI	Thuistaal	Opleidingsniveau moeder	Buurt	Schooltoelage	Aantal leerlingen
Gemeenschapsonderwijs	Kleuteronderwijs		0,83	13,04%	13,04%	34,78%	21,74%	23
	Kleuteronderwijs		**0,83**	**13,04%**	**13,04%**	**34,78%**	**21,74%**	**23**
	Lager onderwijs	1e leerjaar	1,25	25,00%	50,00%	25,00%	25,00%	8
		2e leerjaar	1,33	16,67%	33,33%	33,33%	50,00%	6
		3e leerjaar	1,80	40,00%	40,00%	40,00%	60,00%	5
		4e leerjaar	0,70	20,00%	30,00%	10,00%	10,00%	10
		5e leerjaar	0,71	0,00%	0,00%	42,86%	28,57%	7
		6e leerjaar	0,17	0,00%	0,00%	16,67%	0,00%	6
	Lager onderwijs		**0,95**	**16,67%**	**26,19%**	**26,19%**	**26,19%**	**42**
Gemeenschapsonderwijs			**0,91**	**15,38%**	**21,54%**	**29,23%**	**24,62%**	**65**
Gesubsidieerd vrij onderwijs	Kleuteronderwijs		0,38	4,57%	10,15%	14,72%	8,63%	197
	Kleuteronderwijs		**0,38**	**4,57%**	**10,15%**	**14,72%**	**8,63%**	**197**
	Lager onderwijs	1e leerjaar	0,38	6,25%	8,33%	14,58%	8,33%	48
		2e leerjaar	0,57	5,41%	5,41%	24,32%	21,62%	37
		3e leerjaar	0,22	8,11%	0,00%	10,81%	2,70%	37
		4e leerjaar	0,50	0,00%	16,67%	19,44%	13,89%	36
		5e leerjaar	0,31	2,22%	4,44%	8,89%	15,56%	45
		6e leerjaar	0,49	4,08%	16,33%	14,29%	14,29%	49
	Lager onderwijs		**0,41**	**4,37%**	**8,73%**	**15,08%**	**12,70%**	**252**
Gesubsidieerd vrij onderwijs			**0,40**	**4,45%**	**9,35%**	**14,92%**	**10,91%**	**449**
Gesubsidieerd officieel onderwijs	Kleuteronderwijs		0,50	5,79%	18,18%	10,74%	14,88%	121
	Kleuteronderwijs		**0,50**	**5,79%**	**18,18%**	**10,74%**	**14,88%**	**121**
	Lager onderwijs	1e leerjaar	0,70	8,70%	39,13%	0,00%	21,74%	23
		2e leerjaar	0,67	0,00%	16,67%	11,11%	38,89%	18
		3e leerjaar	0,62	0,00%	30,77%	11,54%	19,23%	26
		4e leerjaar	0,53	5,26%	26,32%	5,26%	15,79%	19
		5e leerjaar	0,38	4,76%	23,81%	4,76%	4,76%	21
		6e leerjaar	0,63	5,26%	31,58%	10,53%	15,79%	19
	Lager onderwijs		**0,59**	**3,97%**	**28,57%**	**7,14%**	**19,05%**	**126**
Gesubsidieerd officieel onderwijs			**0,54**	**4,86%**	**23,48%**	**8,91%**	**17,00%**	**247**
Totaal			**0,49**	**5,52%**	**14,98%**	**14,19%**	**14,06%**	**761**

Secundair onderwijs

Onderwijsnet	Gemiddelde OKI	Thuistaal	Opleidingsniveau moeder	Buurt	Schooltoelage	Aantal leerlingen
Gemeenschapsonderwijs	0,71	2,80%	30,77%	12,59%	25,17%	143
Gesubsidieerd vrij onderwijs	0,44	3,11%	15,95%	8,17%	17,12%	257
Gesubsidieerd officieel onderwijs	1,27	9,09%	36,36%	27,27%	54,55%	11
Totaal	**0,56**	**3,16%**	**21,65%**	**10,22%**	**20,92%**	**411**

Aangepaste tabel omwille van het privacy-aspect (zie toelichting).

Naar inhoudsopgave

2011 - 2012 Gemiddelde OKI en percentage aantikkers op 4 leerlingenkenmerken - per onderwijsvorm, graad en leerjaar voor Kluisbergen

Behoort tot Belfius-cluster: Landelijke en agrarische gemeenten met industriële activiteit (Cluster V4)

Secundair onderwijs

Geen tabel omwille van het privacy-aspect (zie toelichting).

Naar inhoudsopgave

2011 - 2012 Aandeel leerlingen dat op 0, 1, 2, 3 of 4 leerlingenkenmerken aantikt voor Kluisbergen

Behoort tot Belfius-cluster: Landelijke en agrarische gemeenten met industriële activiteit (Cluster V4)

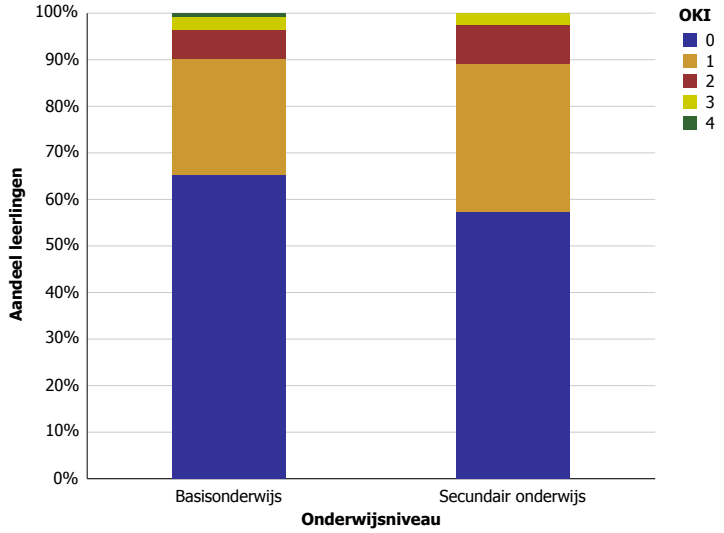

Naar inhoudsopgave

Knesselare

2011 - 2012 Gemiddelde OKI en percentage aantikkers op 4 leerlingenkenmerken - per graad en leerjaar voor Knesselare

Behoort tot Belfius-cluster: Erg landelijke gemeenten met sterke vergrijzing (Cluster V3)

Basisonderwijs

Niveau	Leerjaar	Gemiddelde OKI	Thuistaal	Opleidingsniveau moeder	Buurt	Schooltoelage	Aantal leerlingen
Kleuteronderwijs		0,31	2,35%	13,78%	0,29%	14,37%	341
Kleuteronderwijs		**0,31**	**2,35%**	**13,78%**	**0,29%**	**14,37%**	**341**
Lager onderwijs	1e leerjaar	0,28	3,60%	11,71%	0,90%	11,71%	111
	2e leerjaar	0,26	1,12%	10,11%	0,00%	14,61%	89
	3e leerjaar	0,29	2,38%	9,52%	1,19%	15,48%	84
	4e leerjaar	0,35	5,33%	13,33%	2,67%	13,33%	75
	5e leerjaar	0,42	3,41%	21,59%	2,27%	14,77%	88
	6e leerjaar	0,22	0,00%	9,72%	0,00%	12,50%	72
Lager onderwijs		**0,30**	**2,70%**	**12,72%**	**1,16%**	**13,68%**	**519**
Totaal		**0,30**	**2,56%**	**13,14%**	**0,81%**	**13,95%**	**860**

Secundair onderwijs

Graad	Leerjaar	Gemiddelde OKI	Thuistaal	Opleidingsniveau moeder	Buurt	Schooltoelage	Aantal leerlingen
Onthaalklas		1,85	7,69%	92,31%	84,62%	0,00%	13
Onthaalklas		**1,85**	**7,69%**	**92,31%**	**84,62%**	**0,00%**	**13**
1e graad	1e leerjaar	0,43	1,10%	16,48%	0,00%	25,27%	91
	2e leerjaar	0,30	0,00%	16,44%	1,37%	12,33%	73
1e graad		**0,37**	**0,61%**	**16,46%**	**0,61%**	**19,51%**	**164**
2de graad	1e leerjaar	0,39	2,11%	20,00%	0,00%	16,84%	95
	2e leerjaar	0,46	0,00%	22,99%	1,15%	21,84%	87
2de graad		**0,42**	**1,10%**	**21,43%**	**0,55%**	**19,23%**	**182**
3de graad	1e leerjaar	0,27	0,00%	11,63%	0,00%	15,12%	86
	2e leerjaar	0,58	1,20%	31,33%	0,00%	25,30%	83
	3e leerjaar	0,60	0,00%	45,00%	0,00%	15,00%	20
	Se-n-Se	0,80	0,00%	20,00%	0,00%	60,00%	5
3de graad		**0,45**	**0,52%**	**23,71%**	**0,00%**	**20,62%**	**194**
DBSO		1,67	50,00%	50,00%	50,00%	16,67%	6
DBSO		**1,67**	**50,00%**	**50,00%**	**50,00%**	**16,67%**	**6**
Totaal		**0,46**	**1,43%**	**22,72%**	**2,86%**	**19,32%**	**559**

Naar inhoudsopgave

2011 - 2012 Gemiddelde OKI en percentage aantikkers op 4 leerlingenkenmerken - per net, graad en leerjaar voor Knesselare

Behoort tot Belfius-cluster: Erg landelijke gemeenten met sterke vergrijzing (Cluster V3)

Basisonderwijs

Onderwijsnet	Niveau	Gemiddelde OKI	Thuistaal	Opleidingsniveau moeder	Buurt	Schooltoelage	Aantal leerlingen
Gemeenschapsonderwijs	Kleuteronderwijs	0,49	1,22%	21,95%	1,22%	24,39%	82
	Lager onderwijs	0,51	2,22%	20,00%	3,33%	25,56%	90
Gemeenschapsonderwijs		**0,50**	**1,74%**	**20,93%**	**2,33%**	**25,00%**	**172**
Gesubsidieerd vrij onderwijs	Kleuteronderwijs	0,23	2,78%	9,92%	0,00%	10,32%	252
	Lager onderwijs	0,25	2,88%	10,79%	0,72%	11,03%	417
Gesubsidieerd vrij onderwijs		**0,25**	**2,84%**	**10,46%**	**0,45%**	**10,76%**	**669**
Gesubsidieerd officieel onderwijs	Kleuteronderwijs	1,00	0,00%	57,14%	0,00%	42,86%	7
	Lager onderwijs	0,42	0,00%	25,00%	0,00%	16,67%	12
Gesubsidieerd officieel onderwijs		**0,63**	**0,00%**	**36,84%**	**0,00%**	**26,32%**	**19**
Totaal		**0,30**	**2,56%**	**13,14%**	**0,81%**	**13,95%**	**860**

Aangepaste tabel omwille van het privacy-aspect (zie toelichting).

Secundair onderwijs

Onderwijsnet	Gemiddelde OKI	Thuistaal	Opleidingsniveau moeder	Buurt	Schooltoelage	Aantal leerlingen
Gemeenschapsonderwijs	0,84	6,12%	38,78%	6,12%	32,65%	49
Gesubsidieerd vrij onderwijs	0,44	0,84%	21,85%	2,73%	18,91%	476
Gesubsidieerd officieel onderwijs	0,21	2,94%	11,76%	0,00%	5,88%	34
Totaal	**0,46**	**1,43%**	**22,72%**	**2,86%**	**19,32%**	**559**

Aangepaste tabel omwille van het privacy-aspect (zie toelichting).

Naar inhoudsopgave

2011 - 2012 Gemiddelde OKI en percentage aantikkers op 4 leerlingenkenmerken - per onderwijsvorm, graad en leerjaar voor Knesselare

Behoort tot Belfius-cluster: Erg landelijke gemeenten met sterke vergrijzing (Cluster V3)

Secundair onderwijs

Onderwijsvorm*	Gemiddelde OKI	Thuistaal	Opleidingsniveau moeder	Buurt	Schooltoelage	Aantal leerlingen
Onthaalklas	1,85	7,69%	92,31%	84,62%	0,00%	13
1e graad	0,37	0,61%	16,46%	0,61%	19,51%	164
ASO	0,30	0,00%	12,80%	0,00%	16,80%	125
TSO	0,34	0,68%	17,57%	0,00%	15,54%	148
BSO	0,78	2,04%	43,88%	1,02%	30,61%	98
KSO	0,20	0,00%	0,00%	0,00%	20,00%	5
DBSO	1,67	50,00%	50,00%	50,00%	16,67%	6
Totaal	**0,46**	**1,43%**	**22,72%**	**2,86%**	**19,32%**	**559**

Aangepaste tabel omwille van het privacy-aspect (zie toelichting).
* Om praktische redenen worden in deze aangepaste tabel de onthaalklas, 1ste graad en DBSO bij de onderwijsvormen vermeld.

Naar inhoudsopgave

2011 - 2012 Aandeel leerlingen dat op 0, 1, 2, 3 of 4 leerlingenkenmerken aantikt voor Knesselare

Behoort tot Belfius-cluster: Erg landelijke gemeenten met sterke vergrijzing (Cluster V3)

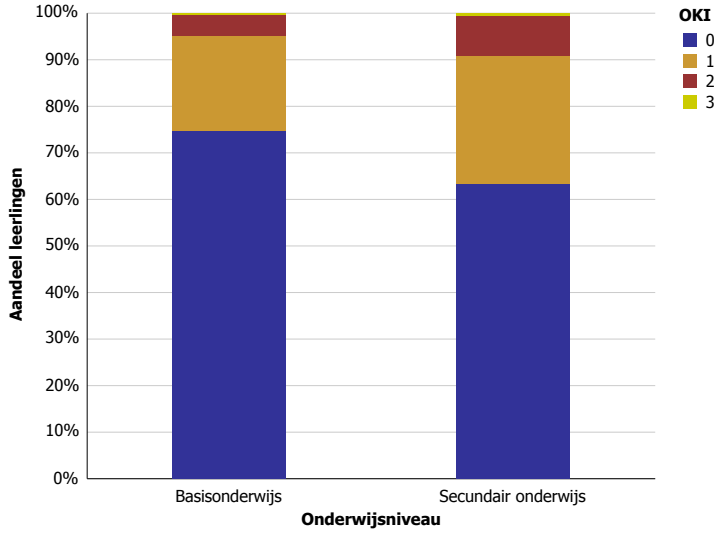

Naar inhoudsopgave

Knokke-Heist

2011 - 2012 Gemiddelde OKI en percentage aantikkers op 4 leerlingenkenmerken - per graad en leerjaar voor Knokke-Heist

Behoort tot Belfius-cluster: Kustgemeenten (Cluster V16)

Basisonderwijs

Niveau	Leerjaar	Gemiddelde OKI	Thuistaal	Opleidingsniveau moeder	Buurt	Schooltoelage	Aantal leerlingen
Kleuteronderwijs		0,61	16,81%	16,52%	15,52%	11,93%	696
Kleuteronderwijs		**0,61**	**16,81%**	**16,52%**	**15,52%**	**11,93%**	**696**
Lager onderwijs	1e leerjaar	0,62	16,03%	18,57%	16,03%	10,97%	237
	2e leerjaar	0,61	10,18%	17,37%	13,17%	20,36%	167
	3e leerjaar	0,58	13,37%	15,51%	14,44%	14,44%	187
	4e leerjaar	0,48	11,43%	13,81%	8,10%	14,76%	210
	5e leerjaar	0,61	10,60%	18,89%	12,90%	18,43%	217
	6e leerjaar	0,56	7,18%	19,14%	13,88%	15,31%	209
Lager onderwijs		**0,57**	**11,57%**	**17,28%**	**13,12%**	**15,48%**	**1.227**
Totaal		**0,59**	**13,47%**	**17,00%**	**13,99%**	**14,20%**	**1.923**

Secundair onderwijs

Gemiddelde OKI	Thuistaal	Opleidingsniveau moeder	Buurt	Schooltoelage	Aantal leerlingen
0,62	5,97%	21,50%	14,46%	20,54%	1.777

Aangepaste tabel omwille van het privacy-aspect (zie toelichting).

Naar inhoudsopgave

2011 - 2012 Gemiddelde OKI en percentage aantikkers op 4 leerlingenkenmerken - per net, graad en leerjaar voor Knokke-Heist

Behoort tot Belfius-cluster: Kustgemeenten (Cluster V16)

Basisonderwijs

Onderwijsnet	Niveau	Leerjaar	Gemiddelde OKI	Thuistaal	Opleidingsniveau moeder	Buurt	Schooltoelage	Aantal leerlingen
Gemeenschapsonderwijs	Kleuteronderwijs		1,84	59,74%	53,25%	37,66%	33,77%	77
	Kleuteronderwijs		**1,84**	**59,74%**	**53,25%**	**37,66%**	**33,77%**	**77**
	Lager onderwijs	1e leerjaar	1,52	51,85%	55,56%	33,33%	11,11%	27
		2e leerjaar	1,06	17,65%	23,53%	29,41%	35,29%	17
		3e leerjaar	1,85	55,00%	55,00%	35,00%	40,00%	20
		4e leerjaar	1,71	57,14%	71,43%	35,71%	7,14%	14
		5e leerjaar	1,32	31,58%	52,63%	26,32%	21,05%	19
		6e leerjaar	1,47	26,67%	53,33%	40,00%	26,67%	15
	Lager onderwijs		**1,49**	**41,07%**	**51,79%**	**33,04%**	**23,21%**	**112**
Gemeenschapsonderwijs			**1,63**	**48,68%**	**52,38%**	**34,92%**	**27,51%**	**189**
Gesubsidieerd vrij onderwijs	Kleuteronderwijs		0,44	10,95%	9,92%	13,43%	9,71%	484
	Kleuteronderwijs		**0,44**	**10,95%**	**9,92%**	**13,43%**	**9,71%**	**484**
	Lager onderwijs	1e leerjaar	0,48	11,83%	12,43%	13,61%	10,06%	169
		2e leerjaar	0,56	10,48%	15,32%	12,10%	17,74%	124
		3e leerjaar	0,42	9,15%	11,27%	11,97%	9,86%	142
		4e leerjaar	0,36	9,09%	9,74%	4,55%	12,34%	154
		5e leerjaar	0,54	8,97%	15,38%	12,82%	17,31%	156
		6e leerjaar	0,45	5,49%	13,41%	13,41%	12,20%	164
	Lager onderwijs		**0,47**	**9,13%**	**12,87%**	**11,44%**	**13,09%**	**909**
Gesubsidieerd vrij onderwijs			**0,46**	**9,76%**	**11,84%**	**12,13%**	**11,92%**	**1.393**
Gesubsidieerd officieel onderwijs	Kleuteronderwijs		0,50	13,33%	19,26%	10,37%	7,41%	135
	Kleuteronderwijs		**0,50**	**13,33%**	**19,26%**	**10,37%**	**7,41%**	**135**
	Lager onderwijs	1e leerjaar	0,59	9,76%	19,51%	14,63%	14,63%	41
		2e leerjaar	0,58	3,85%	23,08%	7,69%	23,08%	26
		3e leerjaar	0,44	4,00%	8,00%	12,00%	20,00%	25
		4e leerjaar	0,52	4,76%	9,52%	11,90%	26,19%	42
		5e leerjaar	0,52	7,14%	16,67%	7,14%	21,43%	42
		6e leerjaar	0,70	6,67%	33,33%	3,33%	26,67%	30
	Lager onderwijs		**0,56**	**6,31%**	**17,96%**	**9,71%**	**21,84%**	**206**
Gesubsidieerd officieel onderwijs			**0,54**	**9,09%**	**18,48%**	**9,97%**	**16,13%**	**341**
Totaal			**0,59**	**13,47%**	**17,00%**	**13,99%**	**14,20%**	**1.923**

Secundair onderwijs

Onderwijsnet	Gemiddelde OKI	Thuistaal	Opleidingsniveau moeder	Buurt	Schooltoelage	Aantal leerlingen
Gemeenschapsonderwijs	1,06	12,10%	37,10%	25,40%	31,45%	248
Gesubsidieerd vrij onderwijs	0,55	5,02%	19,01%	12,67%	18,68%	1.515
Gesubsidieerd officieel onderwijs	0,57	0,00%	14,29%	14,29%	28,57%	14
Totaal	**0,62**	**5,97%**	**21,50%**	**14,46%**	**20,54%**	**1.777**

Aangepaste tabel omwille van het privacy-aspect (zie toelichting).

Naar inhoudsopgave

2011 - 2012 Gemiddelde OKI en percentage aantikkers op 4 leerlingenkenmerken - per onderwijsvorm, graad en leerjaar voor Knokke-Heist

Behoort tot Belfius-cluster: Kustgemeenten (Cluster V16)

Secundair onderwijs

Geen tabel omwille van het privacy-aspect (zie toelichting).

Naar inhoudsopgave

2011 - 2012 Aandeel leerlingen dat op 0, 1, 2, 3 of 4 leerlingenkenmerken aantikt voor Knokke-Heist

Behoort tot Belfius-cluster: Kustgemeenten (Cluster V16)

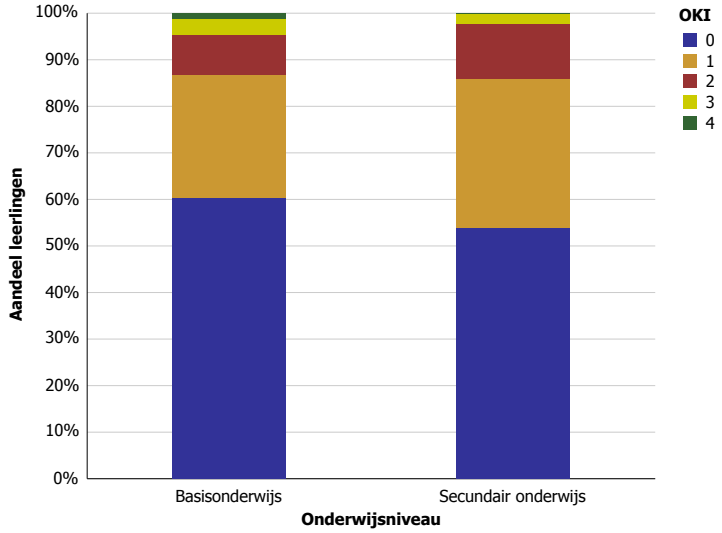

Naar inhoudsopgave

Koekelare

2011 - 2012 Gemiddelde OKI en percentage aantikkers op 4 leerlingenkenmerken - per graad en leerjaar voor Koekelare

Behoort tot Belfius-cluster: Erg landelijke gemeenten met sterke vergrijzing (Cluster V3)

Basisonderwijs

Niveau	Leerjaar	Gemiddelde OKI	Thuistaal	Opleidingsniveau moeder	Buurt	Schooltoelage	Aantal leerlingen
Kleuteronderwijs		0,43	2,35%	16,18%	7,65%	17,06%	340
Kleuteronderwijs		**0,43**	**2,35%**	**16,18%**	**7,65%**	**17,06%**	**340**
Lager onderwijs	1e leerjaar	0,48	1,25%	16,25%	10,00%	20,00%	80
	2e leerjaar	0,44	2,56%	12,82%	6,41%	21,79%	78
	3e leerjaar	0,58	4,05%	20,27%	8,11%	25,68%	74
	4e leerjaar	0,44	0,00%	15,28%	8,33%	20,83%	72
	5e leerjaar	0,48	0,00%	22,67%	6,67%	18,67%	75
	6e leerjaar	0,55	0,00%	23,17%	8,54%	23,17%	82
Lager onderwijs		**0,49**	**1,30%**	**18,44%**	**8,03%**	**21,69%**	**461**
Totaal		**0,47**	**1,75%**	**17,48%**	**7,87%**	**19,73%**	**801**

Secundair onderwijs

Gemiddelde OKI	Thuistaal	Opleidingsniveau moeder	Buurt	Schooltoelage	Aantal leerlingen
0,69	0,93%	27,46%	10,20%	30,06%	539

Aangepaste tabel omwille van het privacy-aspect (zie toelichting).

Naar inhoudsopgave

2011 - 2012 Gemiddelde OKI en percentage aantikkers op 4 leerlingenkenmerken - per net, graad en leerjaar voor Koekelare

Behoort tot Belfius-cluster: Erg landelijke gemeenten met sterke vergrijzing (Cluster V3)

Basisonderwijs

Onderwijsnet	Niveau	Gemiddelde OKI	Thuistaal	Opleidingsniveau moeder	Buurt	Schooltoelage	Aantal leerlingen
Gemeenschapsonderwijs	Kleuteronderwijs	0,65	3,26%	29,35%	11,96%	20,65%	92
	Lager onderwijs	0,76	0,70%	30,99%	13,38%	30,99%	142
Gemeenschapsonderwijs		**0,72**	**1,71%**	**30,34%**	**12,82%**	**26,92%**	**234**
Gesubsidieerd vrij onderwijs	Kleuteronderwijs	0,35	2,12%	11,86%	5,93%	14,83%	236
	Lager onderwijs	0,36	1,64%	12,46%	5,90%	16,39%	305
Gesubsidieerd vrij onderwijs		**0,36**	**1,85%**	**12,20%**	**5,91%**	**15,71%**	**541**
Gesubsidieerd officieel onderwijs	Kleuteronderwijs	0,42	0,00%	0,00%	8,33%	33,33%	12
	Lager onderwijs	0,64	0,00%	21,43%	0,00%	42,86%	14
Gesubsidieerd officieel onderwijs		**0,54**	**0,00%**	**11,54%**	**3,85%**	**38,46%**	**26**
Totaal		**0,47**	**1,75%**	**17,48%**	**7,87%**	**19,73%**	**801**

Aangepaste tabel omwille van het privacy-aspect (zie toelichting).

Secundair onderwijs

Geen tabel omwille van het privacy-aspect (zie toelichting).

Naar inhoudsopgave

2011 - 2012 Gemiddelde OKI en percentage aantikkers op 4 leerlingenkenmerken - per onderwijsvorm, graad en leerjaar voor Koekelare

Behoort tot Belfius-cluster: Erg landelijke gemeenten met sterke vergrijzing (Cluster V3)

Secundair onderwijs

Geen tabel omwille van het privacy-aspect (zie toelichting).

Naar inhoudsopgave

2011 - 2012 Aandeel leerlingen dat op 0, 1, 2, 3 of 4 leerlingenkenmerken aantikt voor Koekelare

Behoort tot Belfius-cluster: Erg landelijke gemeenten met sterke vergrijzing (Cluster V3)

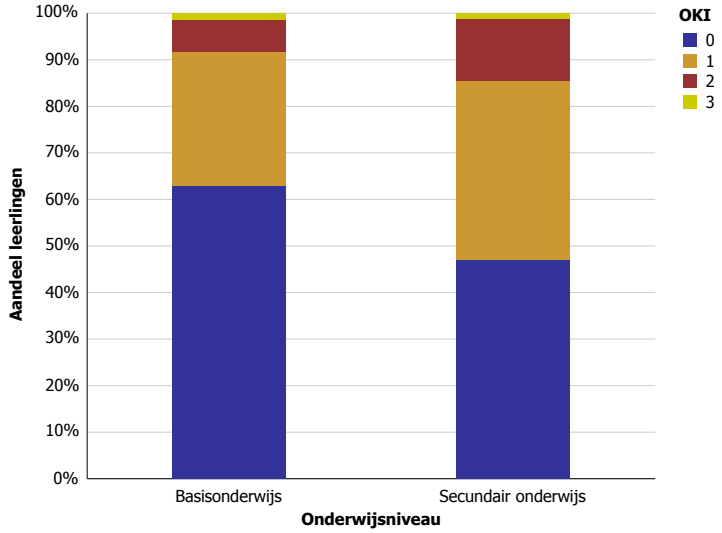

Naar inhoudsopgave

Koekelberg

2011 - 2012 Gemiddelde OKI en percentage aantikkers op 4 leerlingenkenmerken - per graad en leerjaar voor Koekelberg

Behoort tot Belfius-cluster: Woongemeenten noordwesten (Cluster B2)

Basisonderwijs

Niveau	Gemiddelde OKI	Thuistaal	Opleidingsniveau moeder	Buurt	Schooltoelage	Aantal leerlingen
Kleuteronderwijs	2,29	63,39%	30,51%	99,66%	35,59%	295
Lager onderwijs	2,56	71,12%	45,90%	99,70%	38,91%	329
Totaal	**2,43**	**67,47%**	**38,62%**	**99,68%**	**37,34%**	**624**

Aangepaste tabel omwille van het privacy-aspect (zie toelichting).

Secundair onderwijs

Gemiddelde OKI	Thuistaal	Opleidingsniveau moeder	Buurt	Schooltoelage	Aantal leerlingen
2,56	72,61%	46,06%	97,51%	40,25%	241

Aangepaste tabel omwille van het privacy-aspect (zie toelichting).

Naar inhoudsopgave

2011 - 2012 Gemiddelde OKI en percentage aantikkers op 4 leerlingenkenmerken - per net, graad en leerjaar voor Koekelberg

Behoort tot Belfius-cluster: Woongemeenten noordwesten (Cluster B2)

Basisonderwijs

Geen tabel omwille van het privacy-aspect (zie toelichting).

Secundair onderwijs

Onderwijsnet	Gemiddelde OKI	Thuistaal	Opleidingsniveau moeder	Buurt	Schooltoelage	Aantal leerlingen
Gemeenschapsonderwijs	2,72	76,47%	50,00%	99,02%	46,08%	102
Gesubsidieerd vrij onderwijs	2,40	67,21%	40,16%	96,72%	36,07%	122
Gesubsidieerd officieel onderwijs	2,82	88,24%	64,71%	94,12%	35,29%	17
Totaal	**2,56**	**72,61%**	**46,06%**	**97,51%**	**40,25%**	**241**

Aangepaste tabel omwille van het privacy-aspect (zie toelichting).

Naar inhoudsopgave

2011 - 2012 Gemiddelde OKI en percentage aantikkers op 4 leerlingenkenmerken - per onderwijsvorm, graad en leerjaar voor Koekelberg

Behoort tot Belfius-cluster: Woongemeenten noordwesten (Cluster B2)

Secundair onderwijs

Geen tabel omwille van het privacy-aspect (zie toelichting).

Naar inhoudsopgave

2011 - 2012 Aandeel leerlingen dat op 0, 1, 2, 3 of 4 leerlingenkenmerken aantikt voor Koekelberg

Behoort tot Belfius-cluster: Woongemeenten noordwesten (Cluster B2)

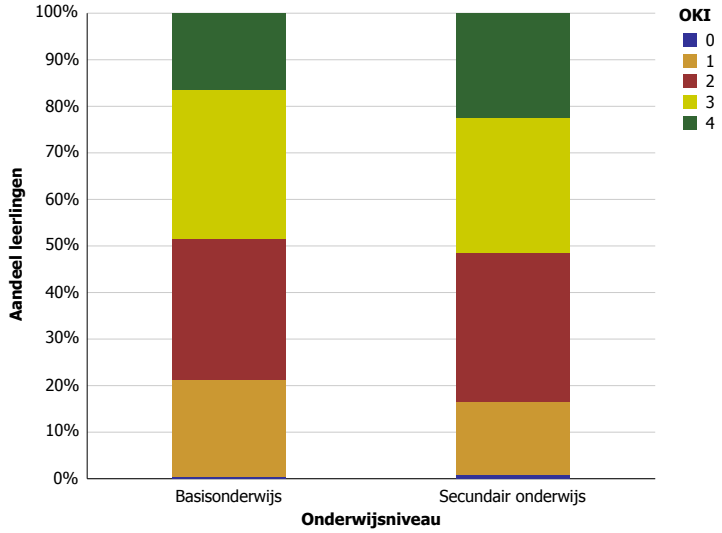

Naar inhoudsopgave

Koksijde

2011 - 2012 Gemiddelde OKI en percentage aantikkers op 4 leerlingenkenmerken - per graad en leerjaar voor Koksijde

Behoort tot Belfius-cluster: Kustgemeenten (Cluster V16)

Basisonderwijs

Niveau	Leerjaar	Gemiddelde OKI	Thuistaal	Opleidingsniveau moeder	Buurt	Schooltoelage	Aantal leerlingen
Kleuteronderwijs		0,67	16,85%	19,51%	12,42%	17,74%	451
Kleuteronderwijs		**0,67**	**16,85%**	**19,51%**	**12,42%**	**17,74%**	**451**
Lager onderwijs	1e leerjaar	0,64	14,52%	20,16%	8,87%	20,16%	124
	2e leerjaar	0,46	8,87%	9,68%	12,90%	13,71%	124
	3e leerjaar	0,50	9,40%	14,53%	6,84%	18,80%	117
	4e leerjaar	0,67	15,50%	21,71%	6,98%	22,48%	129
	5e leerjaar	0,62	15,18%	16,96%	13,39%	16,07%	112
	6e leerjaar	0,63	7,83%	21,74%	8,70%	25,22%	115
Lager onderwijs		**0,59**	**11,93%**	**17,48%**	**9,57%**	**19,42%**	**721**
Totaal		**0,62**	**13,82%**	**18,26%**	**10,67%**	**18,77%**	**1.172**

Secundair onderwijs

Gemiddelde OKI	Thuistaal	Opleidingsniveau moeder	Buurt	Schooltoelage	Aantal leerlingen
0,58	7,24%	17,74%	8,97%	23,96%	981

Aangepaste tabel omwille van het privacy-aspect (zie toelichting).

Naar inhoudsopgave

2011 - 2012 Gemiddelde OKI en percentage aantikkers op 4 leerlingenkenmerken - per net, graad en leerjaar voor Koksijde

Behoort tot Belfius-cluster: Kustgemeenten (Cluster V16)

Basisonderwijs

Onderwijsnet	Niveau	Gemiddelde OKI	Thuistaal	Opleidingsniveau moeder	Buurt	Schooltoelage	Aantal leerlingen
Gemeenschapsonderwijs	Kleuteronderwijs	1,10	24,14%	31,03%	31,03%	24,14%	29
	Lager onderwijs	1,36	28,89%	35,56%	20,00%	51,11%	45
Gemeenschapsonderwijs		**1,26**	**27,03%**	**33,78%**	**24,32%**	**40,54%**	**74**
Gesubsidieerd vrij onderwijs	Kleuteronderwijs	0,73	21,23%	19,34%	16,04%	16,51%	212
	Lager onderwijs	0,62	13,86%	17,16%	11,88%	19,47%	303
Gesubsidieerd vrij onderwijs		**0,67**	**16,89%**	**18,06%**	**13,59%**	**18,25%**	**515**
Gesubsidieerd officieel onderwijs	Kleuteronderwijs	0,55	11,43%	18,10%	6,19%	18,10%	210
	Lager onderwijs	0,46	8,31%	15,55%	6,43%	15,55%	373
Gesubsidieerd officieel onderwijs		**0,49**	**9,43%**	**16,47%**	**6,35%**	**16,47%**	**583**
Totaal		**0,62**	**13,82%**	**18,26%**	**10,67%**	**18,77%**	**1.172**

Aangepaste tabel omwille van het privacy-aspect (zie toelichting).

Secundair onderwijs

Onderwijsnet	Gemiddelde OKI	Thuistaal	Opleidingsniveau moeder	Buurt	Schooltoelage	Aantal leerlingen
Gemeenschapsonderwijs	0,79	12,16%	25,23%	8,56%	33,33%	222
Gesubsidieerd vrij onderwijs	0,52	5,87%	15,62%	9,21%	20,96%	749
Gesubsidieerd officieel onderwijs	0,50	0,00%	10,00%	0,00%	40,00%	10
Totaal	**0,58**	**7,24%**	**17,74%**	**8,97%**	**23,96%**	**981**

Aangepaste tabel omwille van het privacy-aspect (zie toelichting).

Naar inhoudsopgave

2011 - 2012 Gemiddelde OKI en percentage aantikkers op 4 leerlingenkenmerken - per onderwijsvorm, graad en leerjaar voor Koksijde

Behoort tot Belfius-cluster: Kustgemeenten (Cluster V16)

Secundair onderwijs

Geen tabel omwille van het privacy-aspect (zie toelichting).

Naar inhoudsopgave

2011 - 2012 Aandeel leerlingen dat op 0, 1, 2, 3 of 4 leerlingenkenmerken aantikt voor Koksijde

Behoort tot Belfius-cluster: Kustgemeenten (Cluster V16)

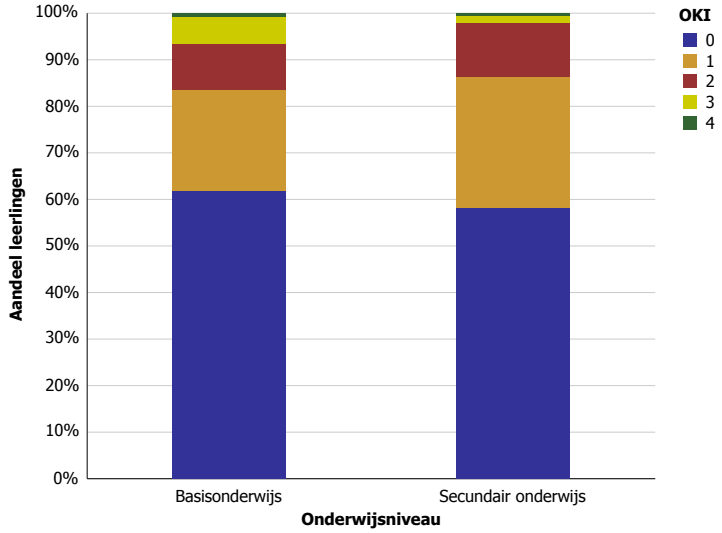

Naar inhoudsopgave

Kontich

2011 - 2012 Gemiddelde OKI en percentage aantikkers op 4 leerlingenkenmerken - per graad en leerjaar voor Kontich

Behoort tot Belfius-cluster: Agglomeratiegemeenten met tertiaire activiteit (Cluster V10)

Basisonderwijs

Niveau	Leerjaar	Gemiddelde OKI	Thuistaal	Opleidingsniveau moeder	Buurt	Schooltoelage	Aantal leerlingen
Kleuteronderwijs		0,32	6,84%	11,15%	5,32%	8,87%	789
Kleuteronderwijs		**0,32**	**6,84%**	**11,15%**	**5,32%**	**8,87%**	**789**
Lager onderwijs	1e leerjaar	0,42	11,30%	13,81%	2,51%	13,81%	239
	2e leerjaar	0,31	7,83%	8,76%	1,84%	11,06%	217
	3e leerjaar	0,28	5,88%	7,35%	3,43%	11,27%	204
	4e leerjaar	0,28	5,73%	10,13%	2,20%	9,69%	227
	5e leerjaar	0,40	5,74%	13,40%	4,78%	16,27%	209
	6e leerjaar	0,32	2,16%	10,39%	3,03%	16,45%	231
Lager onderwijs		**0,34**	**6,48%**	**10,70%**	**2,94%**	**13,11%**	**1.327**
Totaal		**0,33**	**6,62%**	**10,87%**	**3,83%**	**11,53%**	**2.116**

Secundair onderwijs

Graad	Gemiddelde OKI	Thuistaal	Opleidingsniveau moeder	Buurt	Schooltoelage	Aantal leerlingen
Onthaalklas	1,43	71,43%	71,43%	0,00%	0,00%	7
1e graad	0,39	5,21%	10,04%	7,34%	16,22%	518
2de graad	0,45	4,99%	13,24%	5,95%	20,73%	521
3de graad	0,44	5,71%	12,50%	7,14%	19,11%	560
4de graad	0,60	0,00%	20,00%	20,00%	20,00%	5
DBSO	0,63	10,53%	36,84%	10,53%	5,26%	19
Totaal	**0,43**	**5,64%**	**12,52%**	**6,87%**	**18,47%**	**1.630**

Aangepaste tabel omwille van het privacy-aspect (zie toelichting).

Naar inhoudsopgave

2011 - 2012 Gemiddelde OKI en percentage aantikkers op 4 leerlingenkenmerken - per net, graad en leerjaar voor Kontich

Behoort tot Belfius-cluster: Agglomeratiegemeenten met tertiaire activiteit (Cluster V10)

Basisonderwijs

Onderwijsnet	Niveau	Leerjaar	Gemiddelde OKI	Thuistaal	Opleidingsniveau moeder	Buurt	Schooltoelage	Aantal leerlingen
Gemeenschapsonderwijs	Kleuteronderwijs		0,43	5,93%	17,04%	6,67%	13,33%	135
	Kleuteronderwijs		**0,43**	**5,93%**	**17,04%**	**6,67%**	**13,33%**	**135**
	Lager onderwijs	1e leerjaar	0,52	8,70%	19,57%	4,35%	19,57%	46
		2e leerjaar	0,42	8,89%	8,89%	2,22%	22,22%	45
		3e leerjaar	0,32	6,82%	9,09%	4,55%	11,36%	44
		4e leerjaar	0,29	5,88%	8,82%	2,94%	11,76%	34
		5e leerjaar	0,46	8,11%	18,92%	0,00%	18,92%	37
		6e leerjaar	0,29	0,00%	14,29%	0,00%	14,29%	49
	Lager onderwijs		**0,38**	**6,27%**	**13,33%**	**2,35%**	**16,47%**	**255**
Gemeenschapsonderwijs			**0,40**	**6,15%**	**14,62%**	**3,85%**	**15,38%**	**390**
Gesubsidieerd vrij onderwijs	Kleuteronderwijs		0,27	6,45%	8,06%	5,02%	7,35%	558
	Kleuteronderwijs		**0,27**	**6,45%**	**8,06%**	**5,02%**	**7,35%**	**558**
	Lager onderwijs	1e leerjaar	0,35	11,04%	9,20%	1,84%	12,27%	163
		2e leerjaar	0,21	6,04%	5,37%	0,67%	7,38%	149
		3e leerjaar	0,23	3,76%	6,02%	2,26%	10,53%	133
		4e leerjaar	0,24	5,29%	8,82%	1,18%	8,24%	170
		5e leerjaar	0,32	4,26%	10,64%	4,96%	12,06%	141
		6e leerjaar	0,28	2,53%	8,23%	2,53%	15,19%	158
	Lager onderwijs		**0,27**	**5,58%**	**8,10%**	**2,19%**	**10,94%**	**914**
Gesubsidieerd vrij onderwijs			**0,27**	**5,91%**	**8,08%**	**3,26%**	**9,58%**	**1.472**
Gesubsidieerd officieel onderwijs	Kleuteronderwijs		0,48	10,42%	20,83%	5,21%	11,46%	96
	Kleuteronderwijs		**0,48**	**10,42%**	**20,83%**	**5,21%**	**11,46%**	**96**
	Lager onderwijs	1e leerjaar	0,63	16,67%	30,00%	3,33%	13,33%	30
		2e leerjaar	0,78	17,39%	30,43%	8,70%	13,04%	23
		3e leerjaar	0,48	14,81%	11,11%	7,41%	14,81%	27
		4e leerjaar	0,57	8,70%	21,74%	8,70%	17,39%	23
		5e leerjaar	0,71	9,68%	19,35%	9,68%	32,26%	31
		6e leerjaar	0,62	4,17%	16,67%	12,50%	29,17%	24
	Lager onderwijs		**0,63**	**12,03%**	**21,52%**	**8,23%**	**20,25%**	**158**
Gesubsidieerd officieel onderwijs			**0,57**	**11,42%**	**21,26%**	**7,09%**	**16,93%**	**254**
Totaal			**0,33**	**6,62%**	**10,87%**	**3,83%**	**11,53%**	**2.116**

Secundair onderwijs

Onderwijsnet	Gemiddelde OKI	Thuistaal	Opleidingsniveau moeder	Buurt	Schooltoelage	Aantal leerlingen
Gemeenschapsonderwijs	0,63	12,10%	22,58%	4,03%	24,19%	124
Gesubsidieerd vrij onderwijs	0,41	5,22%	10,74%	7,04%	17,92%	1.378
Gesubsidieerd officieel onderwijs	0,52	3,91%	21,88%	7,81%	18,75%	128
Totaal	**0,43**	**5,64%**	**12,52%**	**6,87%**	**18,47%**	**1.630**

Aangepaste tabel omwille van het privacy-aspect (zie toelichting).

Naar inhoudsopgave

2011 - 2012 Gemiddelde OKI en percentage aantikkers op 4 leerlingenkenmerken - per onderwijsvorm, graad en leerjaar voor Kontich

Behoort tot Belfius-cluster: Agglomeratiegemeenten met tertiaire activiteit (Cluster V10)

Secundair onderwijs

Onderwijsvorm	Graad	Gemiddelde OKI	Thuistaal	Opleidingsniveau moeder	Buurt	Schooltoelage	Aantal leerlingen
	Onthaalklas	1,43	71,43%	71,43%	0,00%	0,00%	7
	1e graad	0,39	5,21%	10,04%	7,34%	16,22%	518
ASO	2de graad	0,32	4,01%	6,57%	4,01%	17,88%	274
	3de graad	0,25	5,86%	3,35%	5,02%	10,88%	239
ASO		**0,29**	**4,87%**	**5,07%**	**4,48%**	**14,62%**	**513**
TSO	2de graad	0,48	2,56%	17,31%	8,33%	19,87%	156
	3de graad	0,47	2,84%	14,20%	6,25%	23,30%	176
TSO		**0,47**	**2,71%**	**15,66%**	**7,23%**	**21,69%**	**332**
BSO	2de graad	0,86	12,99%	29,87%	9,09%	33,77%	77
	3de graad	0,78	10,00%	26,92%	13,08%	27,69%	130
	4de graad	0,60	0,00%	20,00%	20,00%	20,00%	5
BSO		**0,80**	**10,85%**	**27,83%**	**11,79%**	**29,72%**	**212**
KSO	2de graad	0,29	7,14%	7,14%	0,00%	14,29%	14
	3de graad	0,40	0,00%	13,33%	0,00%	26,67%	15
KSO		**0,34**	**3,45%**	**10,34%**	**0,00%**	**20,69%**	**29**
	DBSO	0,63	10,53%	36,84%	10,53%	5,26%	19
Totaal		**0,43**	**5,64%**	**12,52%**	**6,87%**	**18,47%**	**1.630**

Aangepaste tabel omwille van het privacy-aspect (zie toelichting).

Naar inhoudsopgave

2011 - 2012 Aandeel leerlingen dat op 0, 1, 2, 3 of 4 leerlingenkenmerken aantikt voor Kontich

Behoort tot Belfius-cluster: Agglomeratiegemeenten met tertiaire activiteit (Cluster V10)

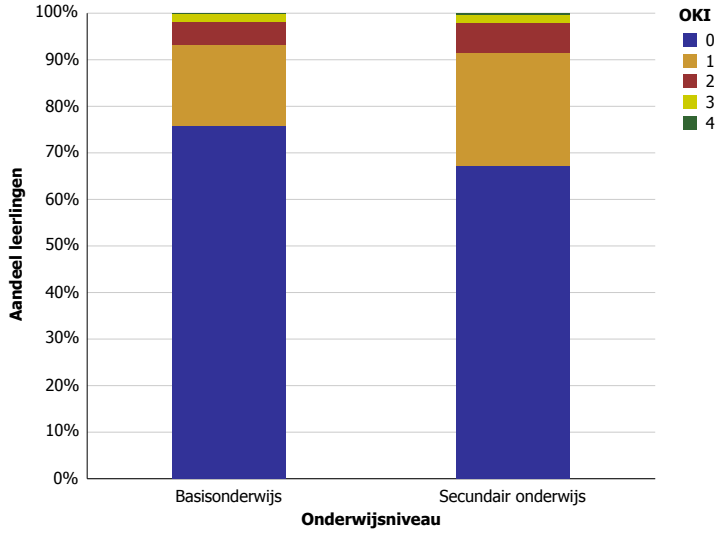

Naar inhoudsopgave

Kortemark

2011 - 2012 Gemiddelde OKI en percentage aantikkers op 4 leerlingenkenmerken - per graad en leerjaar voor Kortemark

Behoort tot Belfius-cluster: Erg landelijke gemeenten met sterke vergrijzing (Cluster V3)

Basisonderwijs

Niveau	Leerjaar	Gemiddelde OKI	Thuistaal	Opleidingsniveau moeder	Buurt	Schooltoelage	Aantal leerlingen
Kleuteronderwijs		0,32	0,80%	12,60%	1,40%	17,20%	500
Kleuteronderwijs		**0,32**	**0,80%**	**12,60%**	**1,40%**	**17,20%**	**500**
Lager onderwijs	1e leerjaar	0,38	1,65%	14,88%	0,83%	20,66%	121
	2e leerjaar	0,48	0,93%	22,43%	0,93%	23,36%	107
	3e leerjaar	0,44	2,83%	16,98%	0,00%	24,53%	106
	4e leerjaar	0,43	1,06%	14,89%	0,00%	26,60%	94
	5e leerjaar	0,45	1,92%	18,27%	1,92%	23,08%	104
	6e leerjaar	0,47	0,00%	19,64%	0,00%	27,68%	112
Lager onderwijs		**0,44**	**1,40%**	**17,86%**	**0,62%**	**24,22%**	**644**
Totaal		**0,39**	**1,14%**	**15,56%**	**0,96%**	**21,15%**	**1.144**

Secundair onderwijs

Graad	Leerjaar	Gemiddelde OKI	Thuistaal	Opleidingsniveau moeder	Buurt	Schooltoelage	Aantal leerlingen
1e graad	1e leerjaar	0,48	1,52%	18,94%	0,76%	27,27%	132
	2e leerjaar	0,54	0,00%	22,46%	0,00%	31,16%	138
1e graad		**0,51**	**0,74%**	**20,74%**	**0,37%**	**29,26%**	**270**
2de graad	1e leerjaar	0,55	0,67%	22,82%	1,34%	30,20%	149
	2e leerjaar	0,59	0,00%	27,78%	0,00%	30,95%	126
2de graad		**0,57**	**0,36%**	**25,09%**	**0,73%**	**30,55%**	**275**
3de graad	1e leerjaar	0,47	0,00%	17,78%	0,00%	28,89%	135
	2e leerjaar	0,72	0,81%	38,21%	0,81%	32,52%	123
	3e leerjaar	0,81	3,70%	33,33%	3,70%	40,74%	27
	Se-n-Se	0,57	0,00%	28,57%	0,00%	28,57%	14
3de graad		**0,61**	**0,67%**	**28,09%**	**0,67%**	**31,44%**	**299**
DBSO		0,89	0,00%	77,78%	0,00%	11,11%	9
DBSO		**0,89**	**0,00%**	**77,78%**	**0,00%**	**11,11%**	**9**
Totaal		**0,57**	**0,59%**	**25,32%**	**0,59%**	**30,25%**	**853**

Naar inhoudsopgave

2011 - 2012 Gemiddelde OKI en percentage aantikkers op 4 leerlingenkenmerken - per net, graad en leerjaar voor Kortemark

Behoort tot Belfius-cluster: Erg landelijke gemeenten met sterke vergrijzing (Cluster V3)

Basisonderwijs

Onderwijsnet	Niveau	Gemiddelde OKI	Thuistaal	Opleidingsniveau moeder	Buurt	Schooltoelage	Aantal leerlingen
Gemeenschapsonderwijs	Kleuteronderwijs	0,12	0,00%	12,50%	0,00%	0,00%	8
	Lager onderwijs	0,83	0,00%	61,11%	5,56%	16,67%	18
Gemeenschapsonderwijs		**0,62**	**0,00%**	**46,15%**	**3,85%**	**11,54%**	**26**
Gesubsidieerd vrij onderwijs	Kleuteronderwijs	0,33	0,90%	13,25%	1,51%	16,87%	332
	Lager onderwijs	0,42	1,44%	17,03%	0,24%	23,26%	417
Gesubsidieerd vrij onderwijs		**0,38**	**1,20%**	**15,35%**	**0,80%**	**20,43%**	**749**
Gesubsidieerd officieel onderwijs	Kleuteronderwijs	0,32	0,62%	11,25%	1,25%	18,75%	160
	Lager onderwijs	0,45	1,44%	15,79%	0,96%	26,79%	209
Gesubsidieerd officieel onderwijs		**0,39**	**1,08%**	**13,82%**	**1,08%**	**23,31%**	**369**
Totaal		**0,39**	**1,14%**	**15,56%**	**0,96%**	**21,15%**	**1.144**

Aangepaste tabel omwille van het privacy-aspect (zie toelichting).

Secundair onderwijs

Geen tabel omwille van het privacy-aspect (zie toelichting).

Naar inhoudsopgave

2011 - 2012 Gemiddelde OKI en percentage aantikkers op 4 leerlingenkenmerken - per onderwijsvorm, graad en leerjaar voor Kortemark

Behoort tot Belfius-cluster: Erg landelijke gemeenten met sterke vergrijzing (Cluster V3)

Secundair onderwijs

Onderwijsvorm*	Gemiddelde OKI	Thuistaal	Opleidingsniveau moeder	Buurt	Schooltoelage	Aantal leerlingen
1e graad	0,51	0,74%	20,74%	0,37%	29,26%	270
ASO	0,34	0,59%	12,43%	0,00%	20,71%	169
TSO	0,53	0,44%	20,96%	0,87%	30,57%	229
BSO	0,92	0,58%	48,54%	1,17%	41,52%	171
KSO	0,60	0,00%	20,00%	0,00%	40,00%	5
DBSO	0,89	0,00%	77,78%	0,00%	11,11%	9
Totaal	**0,57**	**0,59%**	**25,32%**	**0,59%**	**30,25%**	**853**

Aangepaste tabel omwille van het privacy-aspect (zie toelichting).
* Om praktische redenen worden in deze aangepaste tabel de onthaalklas, 1ste graad en DBSO bij de onderwijsvormen vermeld.

Naar inhoudsopgave

2011 - 2012 Aandeel leerlingen dat op 0, 1, 2, 3 of 4 leerlingenkenmerken aantikt voor Kortemark

Behoort tot Belfius-cluster: Erg landelijke gemeenten met sterke vergrijzing (Cluster V3)

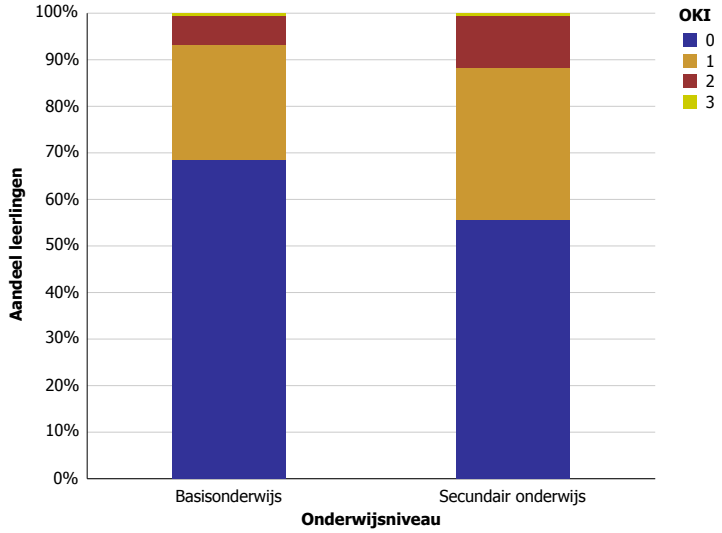

Naar inhoudsopgave

Kortenaken

2011 - 2012 Gemiddelde OKI en percentage aantikkers op 4 leerlingenkenmerken - per graad en leerjaar voor Kortenaken

Behoort tot Belfius-cluster: Kleine agrarische gemeenten (Cluster V9)

Basisonderwijs

Niveau	Leerjaar	Gemiddelde OKI	Thuistaal	Opleidingsniveau moeder	Buurt	Schooltoelage	Aantal leerlingen
Kleuteronderwijs		0,26	6,43%	9,32%	1,29%	9,32%	311
Kleuteronderwijs		**0,26**	**6,43%**	**9,32%**	**1,29%**	**9,32%**	**311**
Lager onderwijs	1e leerjaar	0,35	2,41%	14,46%	0,00%	18,07%	83
	2e leerjaar	0,33	5,33%	9,33%	0,00%	18,67%	75
	3e leerjaar	0,24	1,33%	13,33%	0,00%	9,33%	75
	4e leerjaar	0,30	5,48%	12,33%	0,00%	12,33%	73
	5e leerjaar	0,34	2,74%	13,70%	0,00%	17,81%	73
	6e leerjaar	0,29	2,74%	8,22%	0,00%	17,81%	73
Lager onderwijs		**0,31**	**3,32%**	**11,95%**	**0,00%**	**15,71%**	**452**
Totaal		**0,29**	**4,59%**	**10,88%**	**0,52%**	**13,11%**	**763**

Secundair onderwijs

Gemiddelde OKI	Thuistaal	Opleidingsniveau moeder	Buurt	Schooltoelage	Aantal leerlingen
0,46	3,68%	16,56%	8,79%	16,56%	489

Aangepaste tabel omwille van het privacy-aspect (zie toelichting).

Naar inhoudsopgave

2011 - 2012 Gemiddelde OKI en percentage aantikkers op 4 leerlingenkenmerken - per net, graad en leerjaar voor Kortenaken

Behoort tot Belfius-cluster: Kleine agrarische gemeenten (Cluster V9)

Basisonderwijs

Onderwijsnet	Niveau	Gemiddelde OKI	Thuistaal	Opleidingsniveau moeder	Buurt	Schooltoelage	Aantal leerlingen
Gemeenschapsonderwijs	Kleuteronderwijs	0,40	20,00%	20,00%	0,00%	0,00%	10
	Lager onderwijs	0,57	4,76%	19,05%	0,00%	33,33%	21
Gemeenschapsonderwijs		**0,52**	**9,68%**	**19,35%**	**0,00%**	**22,58%**	**31**
Gesubsidieerd vrij onderwijs	Kleuteronderwijs	0,26	5,74%	8,20%	0,82%	11,07%	244
	Lager onderwijs	0,32	3,54%	12,37%	0,00%	15,66%	396
Gesubsidieerd vrij onderwijs		**0,29**	**4,38%**	**10,78%**	**0,31%**	**13,91%**	**640**
Gesubsidieerd officieel onderwijs	Kleuteronderwijs	0,26	7,02%	12,28%	3,51%	3,51%	57
	Lager onderwijs	0,09	0,00%	2,86%	0,00%	5,71%	35
Gesubsidieerd officieel onderwijs		**0,20**	**4,35%**	**8,70%**	**2,17%**	**4,35%**	**92**
Totaal		**0,29**	**4,59%**	**10,88%**	**0,52%**	**13,11%**	**763**

Aangepaste tabel omwille van het privacy-aspect (zie toelichting).

Secundair onderwijs

Onderwijsnet	Gemiddelde OKI	Thuistaal	Opleidingsniveau moeder	Buurt	Schooltoelage	Aantal leerlingen
Gemeenschapsonderwijs	0,53	4,21%	21,05%	7,37%	20,00%	95
Gesubsidieerd vrij onderwijs	0,40	2,68%	14,48%	9,12%	14,21%	373
Gesubsidieerd officieel onderwijs	1,05	19,05%	33,33%	9,52%	42,86%	21
Totaal	**0,46**	**3,68%**	**16,56%**	**8,79%**	**16,56%**	**489**

Aangepaste tabel omwille van het privacy-aspect (zie toelichting).

Naar inhoudsopgave

2011 - 2012 Gemiddelde OKI en percentage aantikkers op 4 leerlingenkenmerken - per onderwijsvorm, graad en leerjaar voor Kortenaken

Behoort tot Belfius-cluster: Kleine agrarische gemeenten (Cluster V9)

Secundair onderwijs

Geen tabel omwille van het privacy-aspect (zie toelichting).

Naar inhoudsopgave

2011 - 2012 Aandeel leerlingen dat op 0, 1, 2, 3 of 4 leerlingenkenmerken aantikt voor Kortenaken

Behoort tot Belfius-cluster: Kleine agrarische gemeenten (Cluster V9)

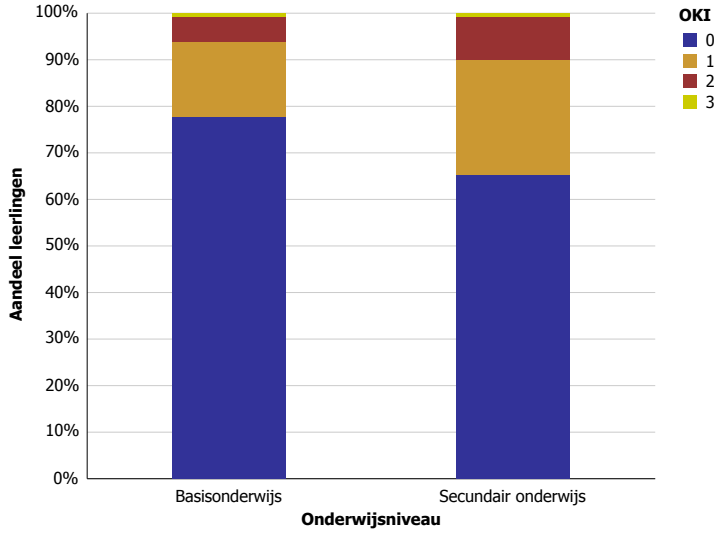

Naar inhoudsopgave

Kortenberg

2011 - 2012 Gemiddelde OKI en percentage aantikkers op 4 leerlingenkenmerken - per graad en leerjaar voor Kortenberg

Behoort tot Belfius-cluster: Woongemeenten in de stadsrand (Cluster V1)

Basisonderwijs

Niveau	Leerjaar	Gemiddelde OKI	Thuistaal	Opleidingsniveau moeder	Buurt	Schooltoelage	Aantal leerlingen
Kleuteronderwijs		0,43	18,38%	6,91%	11,60%	5,74%	767
Kleuteronderwijs		**0,43**	**18,38%**	**6,91%**	**11,60%**	**5,74%**	**767**
Lager onderwijs	1e leerjaar	0,44	17,29%	6,54%	13,55%	6,54%	214
	2e leerjaar	0,49	18,02%	8,11%	13,06%	9,46%	222
	3e leerjaar	0,43	16,29%	6,79%	12,22%	7,24%	221
	4e leerjaar	0,39	15,76%	7,88%	8,37%	7,39%	203
	5e leerjaar	0,44	13,19%	9,34%	12,09%	9,34%	182
	6e leerjaar	0,40	13,90%	9,63%	8,02%	8,02%	187
Lager onderwijs		**0,43**	**15,87%**	**7,97%**	**11,31%**	**7,97%**	**1.229**
Totaal		**0,43**	**16,83%**	**7,57%**	**11,42%**	**7,11%**	**1.996**

Secundair onderwijs

Gemiddelde OKI	Thuistaal	Opleidingsniveau moeder	Buurt	Schooltoelage	Aantal leerlingen
0,50	10,73%	11,04%	15,38%	12,93%	1.268

Aangepaste tabel omwille van het privacy-aspect (zie toelichting).

Naar inhoudsopgave

2011 - 2012 Gemiddelde OKI en percentage aantikkers op 4 leerlingenkenmerken - per net, graad en leerjaar voor Kortenberg

Behoort tot Belfius-cluster: Woongemeenten in de stadsrand (Cluster V1)

Basisonderwijs

Onderwijsnet	Niveau	Leerjaar	Gemiddelde OKI	Thuistaal	Opleidingsniveau moeder	Buurt	Schooltoelage	Aantal leerlingen
Gemeenschapsonderwijs	Kleuteronderwijs		0,56	23,17%	4,88%	18,29%	9,76%	82
	Kleuteronderwijs		**0,56**	**23,17%**	**4,88%**	**18,29%**	**9,76%**	**82**
	Lager onderwijs	1e leerjaar	0,58	16,67%	16,67%	12,50%	12,50%	24
		2e leerjaar	0,48	24,14%	3,45%	13,79%	6,90%	29
		3e leerjaar	0,65	15,00%	15,00%	25,00%	10,00%	20
		4e leerjaar	0,58	19,23%	11,54%	15,38%	11,54%	26
		5e leerjaar	0,50	5,56%	5,56%	27,78%	11,11%	18
		6e leerjaar	0,59	9,09%	18,18%	13,64%	18,18%	22
	Lager onderwijs		**0,56**	**15,83%**	**11,51%**	**17,27%**	**11,51%**	**139**
Gemeenschapsonderwijs			**0,56**	**18,55%**	**9,05%**	**17,65%**	**10,86%**	**221**
Gesubsidieerd vrij onderwijs	Kleuteronderwijs		0,40	14,95%	4,12%	15,98%	4,64%	194
	Kleuteronderwijs		**0,40**	**14,95%**	**4,12%**	**15,98%**	**4,64%**	**194**
	Lager onderwijs	1e leerjaar	0,35	9,80%	1,96%	19,61%	3,92%	51
		2e leerjaar	0,64	16,00%	16,00%	22,00%	10,00%	50
		3e leerjaar	0,29	7,84%	3,92%	7,84%	9,80%	51
		4e leerjaar	0,42	15,09%	5,66%	11,32%	9,43%	53
		5e leerjaar	0,39	9,76%	12,20%	9,76%	7,32%	41
		6e leerjaar	0,36	7,69%	10,26%	12,82%	5,13%	39
	Lager onderwijs		**0,41**	**11,23%**	**8,07%**	**14,04%**	**7,72%**	**285**
Gesubsidieerd vrij onderwijs			**0,41**	**12,73%**	**6,47%**	**14,82%**	**6,47%**	**479**
Gesubsidieerd officieel onderwijs	Kleuteronderwijs		0,42	18,94%	8,35%	8,76%	5,50%	491
	Kleuteronderwijs		**0,42**	**18,94%**	**8,35%**	**8,76%**	**5,50%**	**491**
	Lager onderwijs	1e leerjaar	0,45	20,14%	6,47%	11,51%	6,47%	139
		2e leerjaar	0,43	17,48%	6,29%	9,79%	9,79%	143
		3e leerjaar	0,44	19,33%	6,67%	12,00%	6,00%	150
		4e leerjaar	0,35	15,32%	8,06%	5,65%	5,65%	124
		5e leerjaar	0,45	15,45%	8,94%	10,57%	9,76%	123
		6e leerjaar	0,37	16,67%	7,94%	5,56%	7,14%	126
	Lager onderwijs		**0,42**	**17,52%**	**7,33%**	**9,32%**	**7,45%**	**805**
Gesubsidieerd officieel onderwijs			**0,42**	**18,06%**	**7,72%**	**9,10%**	**6,71%**	**1.296**
Totaal			**0,43**	**16,83%**	**7,57%**	**11,42%**	**7,11%**	**1.996**

Secundair onderwijs

Onderwijsnet	Gemiddelde OKI	Thuistaal	Opleidingsniveau moeder	Buurt	Schooltoelage	Aantal leerlingen
Gemeenschapsonderwijs	0,84	21,33%	20,38%	20,38%	21,80%	211
Gesubsidieerd vrij onderwijs	0,42	8,91%	8,31%	14,31%	10,81%	999
Gesubsidieerd officieel onderwijs	0,60	3,45%	24,14%	15,52%	17,24%	58
Totaal	**0,50**	**10,73%**	**11,04%**	**15,38%**	**12,93%**	**1.268**

Aangepaste tabel omwille van het privacy-aspect (zie toelichting).

Naar inhoudsopgave

2011 - 2012 Gemiddelde OKI en percentage aantikkers op 4 leerlingenkenmerken - per onderwijsvorm, graad en leerjaar voor Kortenberg

Behoort tot Belfius-cluster: Woongemeenten in de stadsrand (Cluster V1)

Secundair onderwijs

Geen tabel omwille van het privacy-aspect (zie toelichting).

Naar inhoudsopgave

2011 - 2012 Aandeel leerlingen dat op 0, 1, 2, 3 of 4 leerlingenkenmerken aantikt voor Kortenberg

Behoort tot Belfius-cluster: Woongemeenten in de stadsrand (Cluster V1)

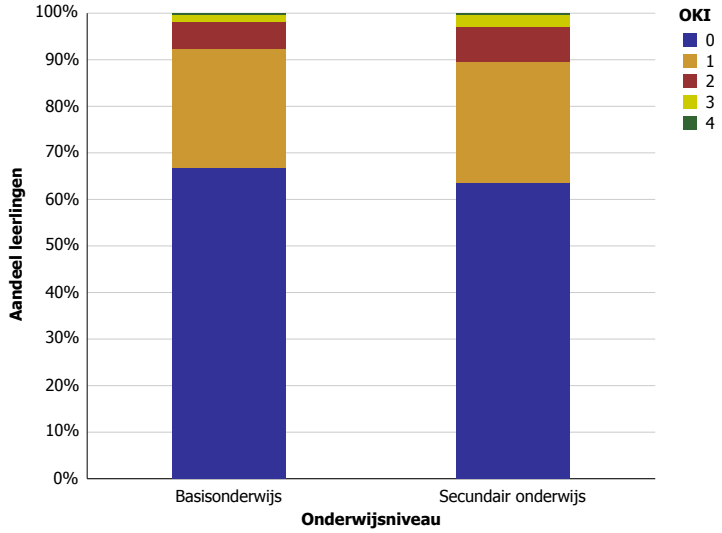

Naar inhoudsopgave

Kortessem

2011 - 2012 Gemiddelde OKI en percentage aantikkers op 4 leerlingenkenmerken - per graad en leerjaar voor Kortessem

Behoort tot Belfius-cluster: Landelijke gemeenten of verstedelijkte plattelandsgemeenten met sterke demografische groei (Cluster V12)

Basisonderwijs

Niveau	Leerjaar	Gemiddelde OKI	Thuistaal	Opleidingsniveau moeder	Buurt	Schooltoelage	Aantal leerlingen
Kleuteronderwijs		0,25	3,44%	10,00%	0,31%	11,56%	320
Kleuteronderwijs		**0,25**	**3,44%**	**10,00%**	**0,31%**	**11,56%**	**320**
Lager onderwijs	1e leerjaar	0,41	5,63%	19,72%	0,00%	15,49%	71
	2e leerjaar	0,41	7,25%	11,59%	0,00%	21,74%	69
	3e leerjaar	0,35	2,94%	17,65%	2,94%	11,76%	68
	4e leerjaar	0,45	5,48%	21,92%	0,00%	17,81%	73
	5e leerjaar	0,51	2,38%	21,43%	1,19%	26,19%	84
	6e leerjaar	0,29	1,61%	14,52%	0,00%	12,90%	62
Lager onderwijs		**0,41**	**4,22%**	**18,03%**	**0,70%**	**18,03%**	**427**
Totaal		**0,34**	**3,88%**	**14,59%**	**0,54%**	**15,26%**	**747**

Secundair onderwijs

Gemiddelde OKI	Thuistaal	Opleidingsniveau moeder	Buurt	Schooltoelage	Aantal leerlingen
0,48	2,29%	20,46%	0,76%	24,47%	523

Aangepaste tabel omwille van het privacy-aspect (zie toelichting).

Naar inhoudsopgave

2011 - 2012 Gemiddelde OKI en percentage aantikkers op 4 leerlingenkenmerken - per net, graad en leerjaar voor Kortessem

Behoort tot Belfius-cluster: Landelijke gemeenten of verstedelijkte plattelandsgemeenten met sterke demografische groei (Cluster V12)

Basisonderwijs

Onderwijsnet	Niveau	Leerjaar	Gemiddelde OKI	Thuistaal	Opleidingsniveau moeder	Buurt	Schooltoelage	Aantal leerlingen
Gemeenschapsonderwijs	Kleuteronderwijs		0,77	13,33%	26,67%	3,33%	33,33%	30
	Kleuteronderwijs		**0,77**	**13,33%**	**26,67%**	**3,33%**	**33,33%**	**30**
	Lager onderwijs	1e leerjaar	0,62	12,50%	25,00%	0,00%	25,00%	8
		2e leerjaar	0,75	12,50%	12,50%	0,00%	50,00%	8
		3e leerjaar	0,33	0,00%	16,67%	0,00%	16,67%	6
		4e leerjaar	0,80	0,00%	20,00%	0,00%	60,00%	5
		5e leerjaar	1,57	28,57%	28,57%	14,29%	85,71%	7
		6e leerjaar	0,57	0,00%	28,57%	0,00%	28,57%	7
	Lager onderwijs		**0,78**	**9,76%**	**21,95%**	**2,44%**	**43,90%**	**41**
Gemeenschapsonderwijs			**0,77**	**11,27%**	**23,94%**	**2,82%**	**39,44%**	**71**
Gesubsidieerd vrij onderwijs	Kleuteronderwijs		0,17	1,74%	8,14%	0,00%	7,56%	172
	Kleuteronderwijs		**0,17**	**1,74%**	**8,14%**	**0,00%**	**7,56%**	**172**
	Lager onderwijs	1e leerjaar	0,26	0,00%	12,90%	0,00%	12,90%	31
		2e leerjaar	0,24	0,00%	8,00%	0,00%	16,00%	25
		3e leerjaar	0,22	0,00%	11,11%	2,78%	8,33%	36
		4e leerjaar	0,35	5,77%	17,31%	0,00%	11,54%	52
		5e leerjaar	0,36	0,00%	18,18%	0,00%	18,18%	66
		6e leerjaar	0,28	2,17%	15,22%	0,00%	10,87%	46
	Lager onderwijs		**0,30**	**1,56%**	**14,84%**	**0,39%**	**13,28%**	**256**
Gesubsidieerd vrij onderwijs			**0,25**	**1,64%**	**12,15%**	**0,23%**	**10,98%**	**428**
Gesubsidieerd officieel onderwijs	Kleuteronderwijs		0,24	3,39%	8,47%	0,00%	11,86%	118
	Kleuteronderwijs		**0,24**	**3,39%**	**8,47%**	**0,00%**	**11,86%**	**118**
	Lager onderwijs	1e leerjaar	0,50	9,38%	25,00%	0,00%	15,62%	32
		2e leerjaar	0,44	11,11%	13,89%	0,00%	19,44%	36
		3e leerjaar	0,54	7,69%	26,92%	3,85%	15,38%	26
		4e leerjaar	0,69	6,25%	37,50%	0,00%	25,00%	16
		5e leerjaar	0,73	0,00%	36,36%	0,00%	36,36%	11
		6e leerjaar	0,11	0,00%	0,00%	0,00%	11,11%	9
	Lager onderwijs		**0,51**	**7,69%**	**23,08%**	**0,77%**	**19,23%**	**130**
Gesubsidieerd officieel onderwijs			**0,38**	**5,65%**	**16,13%**	**0,40%**	**15,73%**	**248**
Totaal			**0,34**	**3,88%**	**14,59%**	**0,54%**	**15,26%**	**747**

Secundair onderwijs

Onderwijsnet	Gemiddelde OKI	Thuistaal	Opleidingsniveau moeder	Buurt	Schooltoelage	Aantal leerlingen
Gemeenschapsonderwijs	0,58	5,26%	25,26%	3,16%	24,21%	95
Gesubsidieerd vrij onderwijs	0,43	1,95%	18,24%	0,33%	22,80%	307
Gesubsidieerd officieel onderwijs	0,52	0,83%	22,31%	0,00%	28,93%	121
Totaal	**0,48**	**2,29%**	**20,46%**	**0,76%**	**24,47%**	**523**

Aangepaste tabel omwille van het privacy-aspect (zie toelichting).

Naar inhoudsopgave

2011 - 2012 Gemiddelde OKI en percentage aantikkers op 4 leerlingenkenmerken - per onderwijsvorm, graad en leerjaar voor Kortessem

Behoort tot Belfius-cluster: Landelijke gemeenten of verstedelijkte plattelandsgemeenten met sterke demografische groei (Cluster V12)

Secundair onderwijs

Geen tabel omwille van het privacy-aspect (zie toelichting).

Naar inhoudsopgave

2011 - 2012 Aandeel leerlingen dat op 0, 1, 2, 3 of 4 leerlingenkenmerken aantikt voor Kortessem

Behoort tot Belfius-cluster: Landelijke gemeenten of verstedelijkte plattelandsgemeenten met sterke demografische groei (Cluster V12)

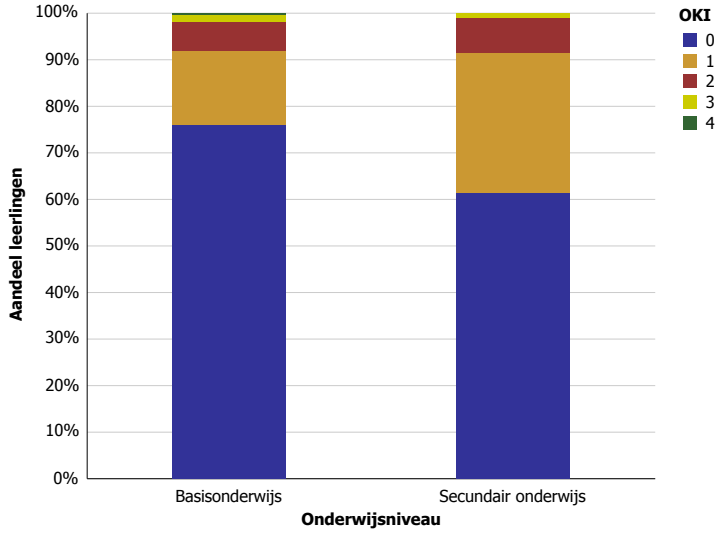

Naar inhoudsopgave

Kortrijk

2011 - 2012 Gemiddelde OKI en percentage aantikkers op 4 leerlingenkenmerken - per graad en leerjaar voor Kortrijk

Behoort tot Belfius-cluster: Regionale steden (Cluster V14)

Basisonderwijs

Niveau	Leerjaar	Gemiddelde OKI	Thuistaal	Opleidingsniveau moeder	Buurt	Schooltoelage	Aantal leerlingen
Kleuteronderwijs		0,99	20,65%	23,28%	32,73%	22,16%	2.857
Kleuteronderwijs		**0,99**	**20,65%**	**23,28%**	**32,73%**	**22,16%**	**2.857**
Lager onderwijs	1e leerjaar	1,04	20,93%	26,61%	30,39%	26,10%	793
	2e leerjaar	0,94	16,64%	23,44%	30,10%	24,13%	721
	3e leerjaar	0,95	17,07%	24,24%	28,66%	25,15%	656
	4e leerjaar	0,90	14,42%	22,64%	28,22%	24,81%	645
	5e leerjaar	0,86	13,55%	21,26%	25,96%	24,82%	701
	6e leerjaar	0,82	12,54%	20,85%	25,53%	23,41%	662
Lager onderwijs		**0,92**	**16,01%**	**23,26%**	**28,22%**	**24,77%**	**4.178**
Totaal		**0,95**	**17,90%**	**23,27%**	**30,05%**	**23,71%**	**7.035**

Secundair onderwijs

Graad	Leerjaar	Gemiddelde OKI	Thuistaal	Opleidingsniveau moeder	Buurt	Schooltoelage	Aantal leerlingen
Onthaalklas		2,20	81,36%	67,80%	55,93%	8,47%	59
Onthaalklas		**2,20**	**81,36%**	**67,80%**	**55,93%**	**8,47%**	**59**
1e graad	1e leerjaar	0,96	13,30%	24,62%	29,66%	28,13%	654
	2e leerjaar	0,94	11,67%	23,46%	29,99%	29,11%	797
1e graad		**0,95**	**12,41%**	**23,98%**	**29,84%**	**28,67%**	**1.451**
2de graad	1e leerjaar	1,00	15,12%	26,68%	31,51%	26,56%	787
	2e leerjaar	0,92	11,56%	22,51%	29,03%	29,40%	813
2de graad		**0,96**	**13,31%**	**24,56%**	**30,25%**	**28,00%**	**1.600**
3de graad	1e leerjaar	0,88	9,90%	21,72%	28,64%	28,16%	838
	2e leerjaar	0,74	7,66%	17,96%	25,75%	22,61%	796
	3e leerjaar	1,23	15,93%	43,36%	34,51%	29,20%	113
	Se-n-Se	0,69	5,71%	25,71%	20,00%	17,14%	35
3de graad		**0,84**	**9,20%**	**21,49%**	**27,55%**	**25,53%**	**1.782**
Modulair onderwijs		1,25	0,00%	50,00%	25,00%	50,00%	8
Modulair onderwijs		**1,25**	**0,00%**	**50,00%**	**25,00%**	**50,00%**	**8**
DBSO		1,48	18,31%	57,75%	46,48%	25,35%	142
DBSO		**1,48**	**18,31%**	**57,75%**	**46,48%**	**25,35%**	**142**
Totaal		**0,94**	**12,51%**	**24,79%**	**29,93%**	**27,05%**	**5.042**

Naar inhoudsopgave

2011 - 2012 Gemiddelde OKI en percentage aantikkers op 4 leerlingenkenmerken - per net, graad en leerjaar voor Kortrijk

Behoort tot Belfius-cluster: Regionale steden (Cluster V14)

Basisonderwijs

Onderwijsnet	Niveau	Leerjaar	Gemiddelde OKI	Thuistaal	Opleidingsniveau moeder	Buurt	Schooltoelage	Aantal leerlingen
Gemeenschapsonderwijs	Kleuteronderwijs		1,87	38,02%	53,59%	45,21%	49,70%	334
	Kleuteronderwijs		**1,87**	**38,02%**	**53,59%**	**45,21%**	**49,70%**	**334**
	Lager onderwijs	1e leerjaar	1,84	41,82%	51,82%	35,45%	54,55%	110
		2e leerjaar	2,09	44,90%	60,20%	48,98%	55,10%	98
		3e leerjaar	1,91	35,44%	59,49%	45,57%	50,63%	79
		4e leerjaar	1,87	34,62%	56,41%	38,46%	57,69%	78
		5e leerjaar	1,64	22,67%	42,67%	42,67%	53,33%	75
		6e leerjaar	1,85	27,42%	46,77%	56,45%	54,84%	62
	Lager onderwijs		**1,88**	**35,66%**	**53,39%**	**43,82%**	**54,38%**	**502**
Gemeenschapsonderwijs			**1,87**	**36,60%**	**53,47%**	**44,38%**	**52,51%**	**836**
Gesubsidieerd vrij onderwijs	Kleuteronderwijs		0,86	18,18%	18,91%	30,97%	18,05%	2.338
	Kleuteronderwijs		**0,86**	**18,18%**	**18,91%**	**30,97%**	**18,05%**	**2.338**
	Lager onderwijs	1e leerjaar	0,93	17,82%	22,51%	30,06%	21,90%	662
		2e leerjaar	0,77	12,52%	17,96%	27,51%	19,28%	607
		3e leerjaar	0,83	14,69%	19,12%	26,73%	21,77%	565
		4e leerjaar	0,77	11,88%	18,10%	27,06%	19,74%	547
		5e leerjaar	0,78	12,85%	19,11%	24,55%	21,75%	607
		6e leerjaar	0,72	11,15%	18,01%	22,30%	20,75%	583
	Lager onderwijs		**0,80**	**13,58%**	**19,21%**	**26,44%**	**20,89%**	**3.571**
Gesubsidieerd vrij onderwijs			**0,83**	**15,40%**	**19,09%**	**28,23%**	**19,77%**	**5.909**
Gesubsidieerd officieel onderwijs	Kleuteronderwijs		1,01	20,54%	23,78%	32,43%	24,32%	185
	Kleuteronderwijs		**1,01**	**20,54%**	**23,78%**	**32,43%**	**24,32%**	**185**
	Lager onderwijs	1e leerjaar	0,57	9,52%	23,81%	14,29%	9,52%	21
		2e leerjaar	0,38	0,00%	6,25%	12,50%	18,75%	16
		3e leerjaar	0,67	8,33%	33,33%	8,33%	16,67%	12
		4e leerjaar	0,75	5,00%	15,00%	20,00%	35,00%	20
		5e leerjaar	0,21	0,00%	5,26%	5,26%	10,53%	19
		6e leerjaar	0,53	5,88%	23,53%	23,53%	0,00%	17
	Lager onderwijs		**0,51**	**4,76%**	**17,14%**	**14,29%**	**15,24%**	**105**
Gesubsidieerd officieel onderwijs			**0,83**	**14,83%**	**21,38%**	**25,86%**	**21,03%**	**290**
Totaal			**0,95**	**17,90%**	**23,27%**	**30,05%**	**23,71%**	**7.035**

Secundair onderwijs

Onderwijsnet	Gemiddelde OKI	Thuistaal	Opleidingsniveau moeder	Buurt	Schooltoelage	Aantal leerlingen
Gemeenschapsonderwijs	1,49	22,67%	43,09%	42,93%	40,68%	622
Gesubsidieerd vrij onderwijs	0,87	11,68%	21,84%	28,37%	24,80%	4.093
Gesubsidieerd officieel onderwijs	0,85	3,67%	26,91%	24,77%	29,36%	327
Totaal	**0,94**	**12,51%**	**24,79%**	**29,93%**	**27,05%**	**5.042**

Aangepaste tabel omwille van het privacy-aspect (zie toelichting).

Naar inhoudsopgave

2011 - 2012 Gemiddelde OKI en percentage aantikkers op 4 leerlingenkenmerken - per onderwijsvorm, graad en leerjaar voor Kortrijk

Behoort tot Belfius-cluster: Regionale steden (Cluster V14)

Secundair onderwijs

Onderwijsvorm	Graad	Gemiddelde OKI	Thuistaal	Opleidingsniveau moeder	Buurt	Schooltoelage	Aantal leerlingen
	Onthaalklas	2,20	81,36%	67,80%	55,93%	8,47%	59
	1e graad	0,95	12,41%	23,98%	29,84%	28,67%	1.451
ASO	2de graad	0,61	8,05%	9,45%	24,90%	18,90%	783
	3de graad	0,55	7,04%	7,04%	23,82%	16,91%	739
ASO		**0,58**	**7,56%**	**8,28%**	**24,38%**	**17,94%**	**1.522**
TSO	2de graad	1,02	11,94%	26,44%	31,56%	32,20%	469
	3de graad	0,77	7,32%	19,11%	24,82%	25,54%	560
TSO		**0,88**	**9,43%**	**22,45%**	**27,89%**	**28,57%**	**1.029**
BSO	2de graad	1,75	28,93%	60,06%	41,51%	44,34%	318
	3de graad	1,45	15,38%	49,55%	38,24%	41,63%	442
	Modulair onderwijs	1,25	0,00%	50,00%	25,00%	50,00%	8
BSO		**1,57**	**20,83%**	**53,91%**	**39,45%**	**42,84%**	**768**
KSO	2de graad	0,77	6,67%	13,33%	30,00%	26,67%	30
	3de graad	0,44	7,32%	12,20%	17,07%	7,32%	41
KSO		**0,58**	**7,04%**	**12,68%**	**22,54%**	**15,49%**	**71**
	DBSO	1,48	18,31%	57,75%	46,48%	25,35%	142
Totaal		**0,94**	**12,51%**	**24,79%**	**29,93%**	**27,05%**	**5.042**

Aangepaste tabel omwille van het privacy-aspect (zie toelichting).

Naar inhoudsopgave

2011 - 2012 Aandeel leerlingen dat op 0, 1, 2, 3 of 4 leerlingenkenmerken aantikt voor Kortrijk

Behoort tot Belfius-cluster: Regionale steden (Cluster V14)

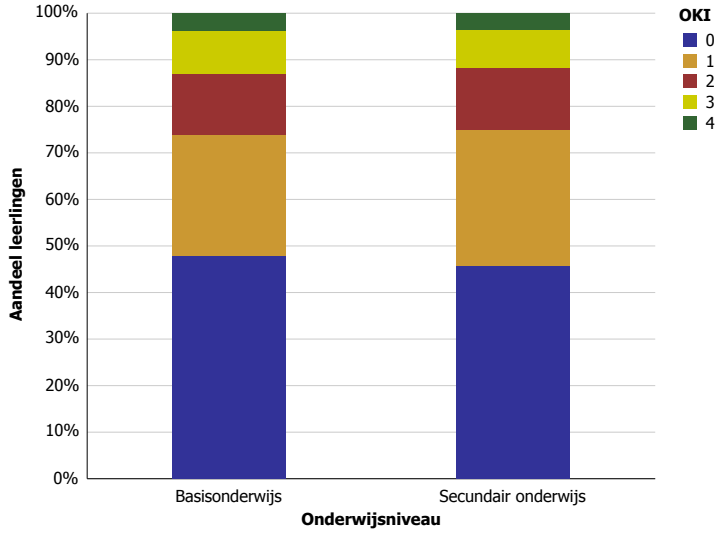

Naar inhoudsopgave

Kraainem

2011 - 2012 Gemiddelde OKI en percentage aantikkers op 4 leerlingenkenmerken - per graad en leerjaar voor Kraainem

Behoort tot Belfius-cluster: Residentiële randgemeenten met hoge inkomens (Cluster V11)

Basisonderwijs

Niveau	Leerjaar	Gemiddelde OKI	Thuistaal	Opleidingsniveau moeder	Buurt	Schooltoelage	Aantal leerlingen
Kleuteronderwijs		0,42	28,12%	5,73%	4,43%	4,95%	384
Kleuteronderwijs		**0,42**	**28,12%**	**5,73%**	**4,43%**	**4,95%**	**384**
Lager onderwijs	1e leerjaar	0,43	31,11%	4,44%	2,22%	5,56%	90
	2e leerjaar	0,52	33,68%	8,42%	6,32%	9,47%	95
	3e leerjaar	0,47	33,33%	5,75%	3,45%	11,49%	87
	4e leerjaar	0,36	42,50%	3,75%	0,00%	3,75%	80
	5e leerjaar	0,41	34,21%	7,89%	3,95%	3,95%	76
	6e leerjaar	0,55	45,45%	12,50%	2,27%	5,68%	88
Lager onderwijs		**0,46**	**36,63%**	**7,17%**	**3,10%**	**6,78%**	**516**
Totaal		**0,44**	**33,00%**	**6,56%**	**3,67%**	**6,00%**	**900**

Secundair onderwijs

Gemiddelde OKI	Thuistaal	Opleidingsniveau moeder	Buurt	Schooltoelage	Aantal leerlingen
0,80	61,73%	7,41%	1,23%	9,88%	162

Aangepaste tabel omwille van het privacy-aspect (zie toelichting).

Naar inhoudsopgave

2011 - 2012 Gemiddelde OKI en percentage aantikkers op 4 leerlingenkenmerken - per net, graad en leerjaar voor Kraainem

Behoort tot Belfius-cluster: Residentiële randgemeenten met hoge inkomens (Cluster V11)

Basisonderwijs

Onderwijsnet	Niveau	Gemiddelde OKI	Thuistaal	Opleidingsniveau moeder	Buurt	Schooltoelage	Aantal leerlingen
Gemeenschapsonderwijs	Kleuteronderwijs	1,00	75,00%	12,50%	12,50%	0,00%	16
	Lager onderwijs	1,13	53,33%	13,33%	20,00%	26,67%	15
Gemeenschapsonderwijs		**1,06**	**64,52%**	**12,90%**	**16,13%**	**12,90%**	**31**
Gesubsidieerd vrij onderwijs	Kleuteronderwijs	0,48	40,48%	2,38%	8,33%	1,19%	84
	Lager onderwijs	0,51	64,50%	1,78%	3,55%	4,73%	169
Gesubsidieerd vrij onderwijs		**0,50**	**56,52%**	**1,98%**	**5,14%**	**3,56%**	**253**
Gesubsidieerd officieel onderwijs	Kleuteronderwijs	0,38	21,83%	6,34%	2,82%	6,34%	284
	Lager onderwijs	0,40	21,69%	9,64%	2,11%	6,93%	332
Gesubsidieerd officieel onderwijs		**0,39**	**21,75%**	**8,12%**	**2,44%**	**6,66%**	**616**
Totaal		**0,44**	**33,00%**	**6,56%**	**3,67%**	**6,00%**	**900**

Aangepaste tabel omwille van het privacy-aspect (zie toelichting).

Secundair onderwijs

Geen tabel omwille van het privacy-aspect (zie toelichting).

Naar inhoudsopgave

2011 - 2012 Gemiddelde OKI en percentage aantikkers op 4 leerlingenkenmerken - per onderwijsvorm, graad en leerjaar voor Kraainem

Behoort tot Belfius-cluster: Residentiële randgemeenten met hoge inkomens (Cluster V11)

Secundair onderwijs

Geen tabel omwille van het privacy-aspect (zie toelichting).

Naar inhoudsopgave

2011 - 2012 Aandeel leerlingen dat op 0, 1, 2, 3 of 4 leerlingenkenmerken aantikt voor Kraainem

Behoort tot Belfius-cluster: Residentiële randgemeenten met hoge inkomens (Cluster V11)

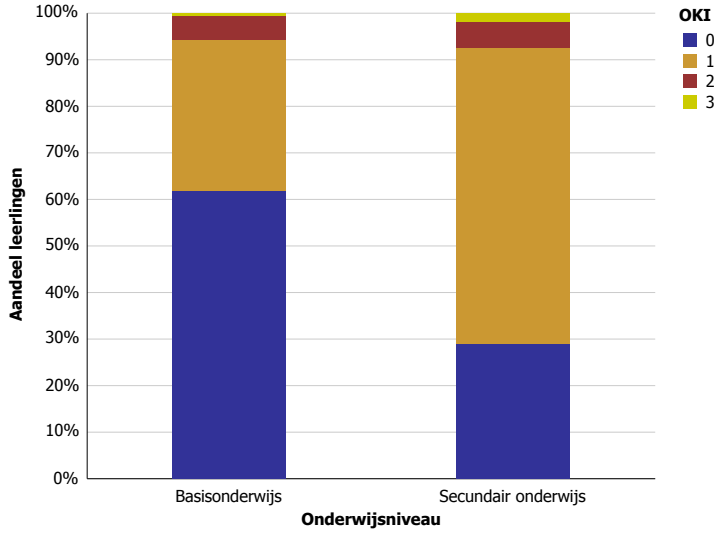

Naar inhoudsopgave

Kruibeke

2011 - 2012 Gemiddelde OKI en percentage aantikkers op 4 leerlingenkenmerken - per graad en leerjaar voor Kruibeke

Behoort tot Belfius-cluster: Weinig verstedelijkte gemeenten met demografische achteruitgang (Cluster V6)

Basisonderwijs

Niveau	Leerjaar	Gemiddelde OKI	Thuistaal	Opleidingsniveau moeder	Buurt	Schooltoelage	Aantal leerlingen
Kleuteronderwijs		0,62	8,53%	19,08%	18,81%	15,70%	739
Kleuteronderwijs		**0,62**	**8,53%**	**19,08%**	**18,81%**	**15,70%**	**739**
Lager onderwijs	1e leerjaar	0,62	6,76%	18,84%	19,32%	16,91%	207
	2e leerjaar	0,59	8,08%	18,69%	19,19%	13,13%	198
	3e leerjaar	0,55	3,45%	16,67%	18,97%	15,52%	174
	4e leerjaar	0,66	7,69%	21,30%	15,98%	21,30%	169
	5e leerjaar	0,57	7,50%	17,50%	15,00%	16,25%	160
	6e leerjaar	0,61	3,87%	19,35%	18,06%	20,00%	155
Lager onderwijs		**0,60**	**6,30%**	**18,72%**	**17,87%**	**17,03%**	**1.063**
Totaal		**0,61**	**7,21%**	**18,87%**	**18,26%**	**16,48%**	**1.802**

Secundair onderwijs

Graad	Gemiddelde OKI	Thuistaal	Opleidingsniveau moeder	Buurt	Schooltoelage	Aantal leerlingen
Onthaalklas	2,38	76,92%	84,62%	76,92%	0,00%	13
1e graad	0,79	5,93%	23,72%	29,38%	19,95%	371
2de graad	0,73	5,35%	23,10%	25,92%	18,59%	355
3de graad	0,66	1,60%	25,80%	22,61%	16,49%	376
DBSO	1,36	27,27%	63,64%	45,45%	0,00%	22
Totaal	**0,76**	**5,54%**	**25,68%**	**26,91%**	**17,77%**	**1.137**

Aangepaste tabel omwille van het privacy-aspect (zie toelichting).

Naar inhoudsopgave

2011 - 2012 Gemiddelde OKI en percentage aantikkers op 4 leerlingenkenmerken - per net, graad en leerjaar voor Kruibeke

Behoort tot Belfius-cluster: Weinig verstedelijkte gemeenten met demografische achteruitgang (Cluster V6)

Basisonderwijs

Onderwijsnet	Niveau	Leerjaar	Gemiddelde OKI	Thuistaal	Opleidingsniveau moeder	Buurt	Schooltoelage	Aantal leerlingen
Gemeenschapsonderwijs	Kleuteronderwijs		0,86	14,91%	26,71%	21,74%	22,98%	161
	Kleuteronderwijs		**0,86**	**14,91%**	**26,71%**	**21,74%**	**22,98%**	**161**
	Lager onderwijs	1e leerjaar	1,12	21,88%	37,50%	34,38%	18,75%	32
		2e leerjaar	0,83	13,33%	26,67%	16,67%	26,67%	30
		3e leerjaar	1,07	10,34%	27,59%	31,03%	37,93%	29
		4e leerjaar	1,25	17,86%	42,86%	28,57%	35,71%	28
		5e leerjaar	1,05	13,64%	31,82%	27,27%	31,82%	22
		6e leerjaar	1,00	9,09%	40,91%	27,27%	22,73%	22
	Lager onderwijs		**1,06**	**14,72%**	**34,36%**	**27,61%**	**28,83%**	**163**
Gemeenschapsonderwijs			**0,96**	**14,81%**	**30,56%**	**24,69%**	**25,93%**	**324**
Gesubsidieerd vrij onderwijs	Kleuteronderwijs		0,62	7,73%	16,78%	22,52%	15,01%	453
	Kleuteronderwijs		**0,62**	**7,73%**	**16,78%**	**22,52%**	**15,01%**	**453**
	Lager onderwijs	1e leerjaar	0,52	1,53%	14,50%	20,61%	15,27%	131
		2e leerjaar	0,56	7,04%	17,61%	21,83%	9,86%	142
		3e leerjaar	0,50	2,75%	16,51%	20,18%	11,01%	109
		4e leerjaar	0,48	2,61%	15,65%	15,65%	13,91%	115
		5e leerjaar	0,59	9,47%	15,79%	18,95%	13,68%	95
		6e leerjaar	0,53	1,00%	12,00%	19,00%	21,00%	100
	Lager onderwijs		**0,53**	**4,05%**	**15,46%**	**19,51%**	**13,87%**	**692**
Gesubsidieerd vrij onderwijs			**0,57**	**5,50%**	**15,98%**	**20,70%**	**14,32%**	**1.145**
Gesubsidieerd officieel onderwijs	Kleuteronderwijs		0,31	3,20%	17,60%	1,60%	8,80%	125
	Kleuteronderwijs		**0,31**	**3,20%**	**17,60%**	**1,60%**	**8,80%**	**125**
	Lager onderwijs	1e leerjaar	0,55	11,36%	18,18%	4,55%	20,45%	44
		2e leerjaar	0,46	7,69%	15,38%	7,69%	15,38%	26
		3e leerjaar	0,25	0,00%	8,33%	5,56%	11,11%	36
		4e leerjaar	0,85	19,23%	23,08%	3,85%	38,46%	26
		5e leerjaar	0,28	0,00%	13,95%	0,00%	13,95%	43
		6e leerjaar	0,61	9,09%	27,27%	9,09%	15,15%	33
	Lager onderwijs		**0,48**	**7,21%**	**17,31%**	**4,81%**	**18,27%**	**208**
Gesubsidieerd officieel onderwijs			**0,41**	**5,71%**	**17,42%**	**3,60%**	**14,71%**	**333**
Totaal			**0,61**	**7,21%**	**18,87%**	**18,26%**	**16,48%**	**1.802**

Secundair onderwijs

Onderwijsnet	Gemiddelde OKI	Thuistaal	Opleidingsniveau moeder	Buurt	Schooltoelage	Aantal leerlingen
Gemeenschapsonderwijs	1,28	11,76%	41,91%	39,71%	34,56%	136
Gesubsidieerd vrij onderwijs	0,69	5,16%	21,98%	26,04%	15,49%	910
Gesubsidieerd officieel onderwijs	0,70	0,00%	38,46%	16,48%	15,38%	91
Totaal	**0,76**	**5,54%**	**25,68%**	**26,91%**	**17,77%**	**1.137**

Aangepaste tabel omwille van het privacy-aspect (zie toelichting).

Naar inhoudsopgave

2011 - 2012 Gemiddelde OKI en percentage aantikkers op 4 leerlingenkenmerken - per onderwijsvorm, graad en leerjaar voor Kruibeke

Behoort tot Belfius-cluster: Weinig verstedelijkte gemeenten met demografische achteruitgang (Cluster V6)

Secundair onderwijs

Onderwijsvorm	Graad	Gemiddelde OKI	Thuistaal	Opleidingsniveau moeder	Buurt	Schooltoelage	Aantal leerlingen
	Onthaalklas	2,38	76,92%	84,62%	76,92%	0,00%	13
	1e graad	0,79	5,93%	23,72%	29,38%	19,95%	371
ASO	2de graad	0,50	4,08%	8,84%	24,49%	12,24%	147
	3de graad	0,32	0,88%	8,85%	16,81%	5,31%	113
ASO		**0,42**	**2,69%**	**8,85%**	**21,15%**	**9,23%**	**260**
TSO	2de graad	0,79	6,61%	25,62%	28,10%	19,01%	121
	3de graad	0,69	1,57%	26,77%	25,98%	14,96%	127
TSO		**0,74**	**4,03%**	**26,21%**	**27,02%**	**16,94%**	**248**
BSO	2de graad	1,05	6,76%	47,30%	22,97%	28,38%	74
	3de graad	0,97	2,36%	40,94%	24,41%	29,13%	127
BSO		**1,00**	**3,98%**	**43,28%**	**23,88%**	**28,86%**	**201**
KSO	2de graad	0,92	0,00%	23,08%	38,46%	30,77%	13
	3de graad	0,33	0,00%	11,11%	22,22%	0,00%	9
KSO		**0,68**	**0,00%**	**18,18%**	**31,82%**	**18,18%**	**22**
	DBSO	1,36	27,27%	63,64%	45,45%	0,00%	22
Totaal		**0,76**	**5,54%**	**25,68%**	**26,91%**	**17,77%**	**1.137**

Aangepaste tabel omwille van het privacy-aspect (zie toelichting).

Naar inhoudsopgave

2011 - 2012 Aandeel leerlingen dat op 0, 1, 2, 3 of 4 leerlingenkenmerken aantikt voor Kruibeke

Behoort tot Belfius-cluster: Weinig verstedelijkte gemeenten met demografische achteruitgang (Cluster V6)

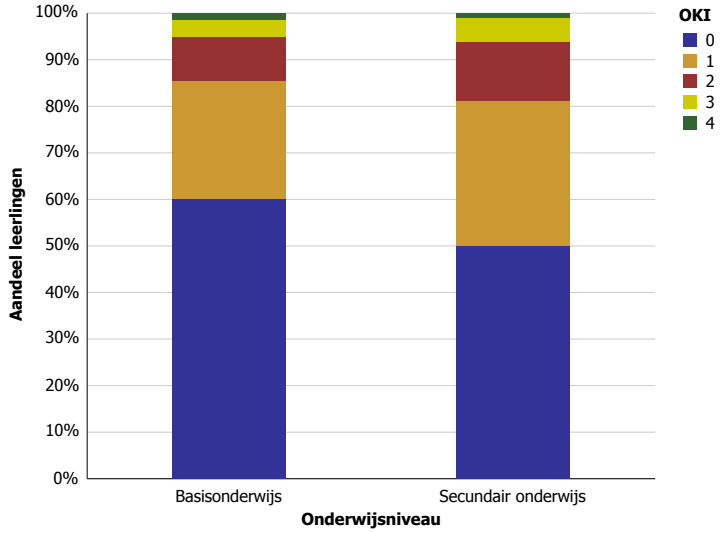

Naar inhoudsopgave

Kruishoutem

2011 - 2012 Gemiddelde OKI en percentage aantikkers op 4 leerlingenkenmerken - per graad en leerjaar voor Kruishoutem

Behoort tot Belfius-cluster: Landelijke en agrarische gemeenten met industriële activiteit (Cluster V4)

Basisonderwijs

Niveau	Leerjaar	Gemiddelde OKI	Thuistaal	Opleidingsniveau moeder	Buurt	Schooltoelage	Aantal leerlingen
Kleuteronderwijs		0,18	1,83%	8,84%	0,91%	6,71%	328
Kleuteronderwijs		**0,18**	**1,83%**	**8,84%**	**0,91%**	**6,71%**	**328**
Lager onderwijs	1e leerjaar	0,29	0,00%	12,99%	0,00%	15,58%	77
	2e leerjaar	0,15	2,38%	8,33%	0,00%	4,76%	84
	3e leerjaar	0,21	0,00%	10,98%	1,22%	8,54%	82
	4e leerjaar	0,28	1,15%	12,64%	0,00%	13,79%	87
	5e leerjaar	0,23	2,41%	8,43%	0,00%	12,05%	83
	6e leerjaar	0,17	1,12%	5,62%	0,00%	10,11%	89
Lager onderwijs		**0,22**	**1,20%**	**9,76%**	**0,20%**	**10,76%**	**502**
Totaal		**0,20**	**1,45%**	**9,40%**	**0,48%**	**9,16%**	**830**

Secundair onderwijs

Gemiddelde OKI	Thuistaal	Opleidingsniveau moeder	Buurt	Schooltoelage	Aantal leerlingen
0,32	2,05%	13,36%	1,71%	14,90%	584

Aangepaste tabel omwille van het privacy-aspect (zie toelichting).

Naar inhoudsopgave

2011 - 2012 Gemiddelde OKI en percentage aantikkers op 4 leerlingenkenmerken - per net, graad en leerjaar voor Kruishoutem

Behoort tot Belfius-cluster: Landelijke en agrarische gemeenten met industriële activiteit (Cluster V4)

Basisonderwijs

Onderwijsnet	Niveau	Leerjaar	Gemiddelde OKI	Thuistaal	Opleidingsniveau moeder	Buurt	Schooltoelage	Aantal leerlingen
Gemeenschapsonderwijs	Kleuteronderwijs		0,53	6,25%	21,88%	0,00%	25,00%	32
	Kleuteronderwijs		**0,53**	**6,25%**	**21,88%**	**0,00%**	**25,00%**	**32**
	Lager onderwijs	1e leerjaar	0,30	0,00%	10,00%	0,00%	20,00%	10
		2e leerjaar	0,22	0,00%	22,22%	0,00%	0,00%	9
		3e leerjaar	0,56	0,00%	33,33%	0,00%	22,22%	9
		4e leerjaar	0,67	0,00%	16,67%	0,00%	50,00%	6
		5e leerjaar	0,33	0,00%	11,11%	0,00%	22,22%	9
		6e leerjaar	0,29	0,00%	14,29%	0,00%	14,29%	7
	Lager onderwijs		**0,38**	**0,00%**	**18,00%**	**0,00%**	**20,00%**	**50**
Gemeenschapsonderwijs			**0,44**	**2,44%**	**19,51%**	**0,00%**	**21,95%**	**82**
Gesubsidieerd vrij onderwijs	Kleuteronderwijs		0,17	1,78%	8,44%	1,33%	5,33%	225
	Kleuteronderwijs		**0,17**	**1,78%**	**8,44%**	**1,33%**	**5,33%**	**225**
	Lager onderwijs	1e leerjaar	0,28	0,00%	13,95%	0,00%	13,95%	43
		2e leerjaar	0,10	1,96%	5,88%	0,00%	1,96%	51
		3e leerjaar	0,15	0,00%	9,09%	1,82%	3,64%	55
		4e leerjaar	0,25	1,89%	15,09%	0,00%	7,55%	53
		5e leerjaar	0,19	2,08%	8,33%	0,00%	8,33%	48
		6e leerjaar	0,15	1,52%	6,06%	0,00%	7,58%	66
	Lager onderwijs		**0,18**	**1,27%**	**9,49%**	**0,32%**	**6,96%**	**316**
Gesubsidieerd vrij onderwijs			**0,18**	**1,48%**	**9,06%**	**0,74%**	**6,28%**	**541**
Gesubsidieerd officieel onderwijs	Kleuteronderwijs		0,07	0,00%	4,23%	0,00%	2,82%	71
	Kleuteronderwijs		**0,07**	**0,00%**	**4,23%**	**0,00%**	**2,82%**	**71**
	Lager onderwijs	1e leerjaar	0,29	0,00%	12,50%	0,00%	16,67%	24
		2e leerjaar	0,25	4,17%	8,33%	0,00%	12,50%	24
		3e leerjaar	0,22	0,00%	5,56%	0,00%	16,67%	18
		4e leerjaar	0,25	0,00%	7,14%	0,00%	17,86%	28
		5e leerjaar	0,27	3,85%	7,69%	0,00%	15,38%	26
		6e leerjaar	0,19	0,00%	0,00%	0,00%	18,75%	16
	Lager onderwijs		**0,25**	**1,47%**	**7,35%**	**0,00%**	**16,18%**	**136**
Gesubsidieerd officieel onderwijs			**0,19**	**0,97%**	**6,28%**	**0,00%**	**11,59%**	**207**
Totaal			**0,20**	**1,45%**	**9,40%**	**0,48%**	**9,16%**	**830**

Secundair onderwijs

Onderwijsnet	Gemiddelde OKI	Thuistaal	Opleidingsniveau moeder	Buurt	Schooltoelage	Aantal leerlingen
Gemeenschapsonderwijs	0,58	6,41%	21,79%	1,28%	28,21%	78
Gesubsidieerd vrij onderwijs	0,28	1,41%	12,12%	1,82%	12,93%	495
Gesubsidieerd officieel onderwijs	0,18	0,00%	9,09%	0,00%	9,09%	11
Totaal	**0,32**	**2,05%**	**13,36%**	**1,71%**	**14,90%**	**584**

Aangepaste tabel omwille van het privacy-aspect (zie toelichting).

Naar inhoudsopgave

2011 - 2012 Gemiddelde OKI en percentage aantikkers op 4 leerlingenkenmerken - per onderwijsvorm, graad en leerjaar voor Kruishoutem

Behoort tot Belfius-cluster: Landelijke en agrarische gemeenten met industriële activiteit (Cluster V4)

Secundair onderwijs

Onderwijsvorm*	Gemiddelde OKI	Thuistaal	Opleidingsniveau moeder	Buurt	Schooltoelage	Aantal leerlingen
1e graad	0,38	2,40%	19,76%	1,80%	14,37%	167
ASO	0,22	2,50%	6,50%	2,50%	10,50%	200
TSO	0,29	0,71%	9,93%	0,00%	18,44%	141
BSO	0,53	3,03%	24,24%	3,03%	22,73%	66
KSO	0,00	0,00%	0,00%	0,00%	0,00%	5
DBSO	0,60	0,00%	40,00%	0,00%	20,00%	5
Totaal	**0,32**	**2,05%**	**13,36%**	**1,71%**	**14,90%**	**584**

Aangepaste tabel omwille van het privacy-aspect (zie toelichting).
* Om praktische redenen worden in deze aangepaste tabel de onthaalklas, 1ste graad en DBSO bij de onderwijsvormen vermeld.

Naar inhoudsopgave

2011 - 2012 Aandeel leerlingen dat op 0, 1, 2, 3 of 4 leerlingenkenmerken aantikt voor Kruishoutem

Behoort tot Belfius-cluster: Landelijke en agrarische gemeenten met industriële activiteit (Cluster V4)

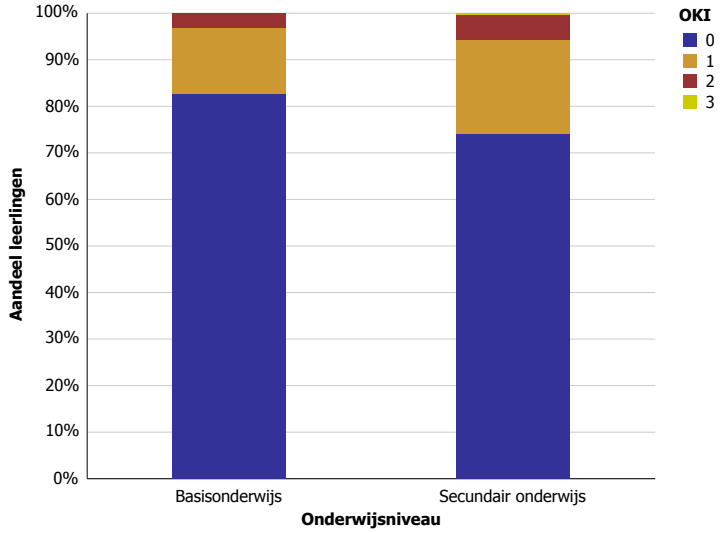

Naar inhoudsopgave

Kuurne

2011 - 2012 Gemiddelde OKI en percentage aantikkers op 4 leerlingenkenmerken - per graad en leerjaar voor Kuurne

Behoort tot Belfius-cluster: Steden en agglomeratiegemeenten met industrieel karakter (Cluster V8)

Basisonderwijs

Niveau	Leerjaar	Gemiddelde OKI	Thuistaal	Opleidingsniveau moeder	Buurt	Schooltoelage	Aantal leerlingen
Kleuteronderwijs		0,62	11,79%	19,58%	13,26%	17,47%	475
Kleuteronderwijs		**0,62**	**11,79%**	**19,58%**	**13,26%**	**17,47%**	**475**
Lager onderwijs	1e leerjaar	0,76	13,74%	22,90%	14,50%	24,43%	131
	2e leerjaar	0,67	10,97%	22,58%	10,32%	23,23%	155
	3e leerjaar	0,45	5,74%	14,75%	9,84%	14,75%	122
	4e leerjaar	0,61	10,74%	22,31%	7,44%	20,66%	121
	5e leerjaar	0,47	5,11%	16,79%	7,30%	17,52%	137
	6e leerjaar	0,57	10,24%	20,47%	5,51%	20,47%	127
Lager onderwijs		**0,59**	**9,46%**	**20,05%**	**9,21%**	**20,30%**	**793**
Totaal		**0,60**	**10,33%**	**19,87%**	**10,73%**	**19,24%**	**1.268**

Secundair onderwijs

Gemiddelde OKI	Thuistaal	Opleidingsniveau moeder	Buurt	Schooltoelage	Aantal leerlingen
0,55	6,98%	18,49%	6,53%	23,03%	903

Aangepaste tabel omwille van het privacy-aspect (zie toelichting).

Naar inhoudsopgave

2011 - 2012 Gemiddelde OKI en percentage aantikkers op 4 leerlingenkenmerken - per net, graad en leerjaar voor Kuurne

Behoort tot Belfius-cluster: Steden en agglomeratiegemeenten met industrieel karakter (Cluster V8)

Basisonderwijs

Onderwijsnet	Niveau	Gemiddelde OKI	Thuistaal	Opleidingsniveau moeder	Buurt	Schooltoelage	Aantal leerlingen
Gemeenschapsonderwijs	Kleuteronderwijs	0,44	5,56%	22,22%	5,56%	11,11%	18
	Lager onderwijs	0,72	15,62%	28,12%	3,12%	25,00%	32
Gemeenschapsonderwijs		**0,62**	**12,00%**	**26,00%**	**4,00%**	**20,00%**	**50**
Gesubsidieerd vrij onderwijs	Kleuteronderwijs	0,66	12,79%	18,36%	17,70%	16,72%	305
	Lager onderwijs	0,41	6,46%	14,21%	4,91%	15,76%	387
Gesubsidieerd vrij onderwijs		**0,52**	**9,25%**	**16,04%**	**10,55%**	**16,18%**	**692**
Gesubsidieerd officieel onderwijs	Kleuteronderwijs	0,57	10,53%	21,71%	5,26%	19,74%	152
	Lager onderwijs	0,76	12,03%	25,40%	14,17%	24,60%	374
Gesubsidieerd officieel onderwijs		**0,71**	**11,60%**	**24,33%**	**11,60%**	**23,19%**	**526**
Totaal		**0,60**	**10,33%**	**19,87%**	**10,73%**	**19,24%**	**1.268**

Aangepaste tabel omwille van het privacy-aspect (zie toelichting).

Secundair onderwijs

Onderwijsnet	Gemiddelde OKI	Thuistaal	Opleidingsniveau moeder	Buurt	Schooltoelage	Aantal leerlingen
Gemeenschapsonderwijs	1,12	22,03%	37,29%	16,95%	35,59%	59
Gesubsidieerd vrij onderwijs	0,51	5,91%	16,60%	6,04%	22,39%	795
Gesubsidieerd officieel onderwijs	0,53	6,12%	26,53%	2,04%	18,37%	49
Totaal	**0,55**	**6,98%**	**18,49%**	**6,53%**	**23,03%**	**903**

Aangepaste tabel omwille van het privacy-aspect (zie toelichting).

Naar inhoudsopgave

2011 - 2012 Gemiddelde OKI en percentage aantikkers op 4 leerlingenkenmerken - per onderwijsvorm, graad en leerjaar voor Kuurne

Behoort tot Belfius-cluster: Steden en agglomeratiegemeenten met industrieel karakter (Cluster V8)

Secundair onderwijs

Geen tabel omwille van het privacy-aspect (zie toelichting).

Naar inhoudsopgave

2011 - 2012 Aandeel leerlingen dat op 0, 1, 2, 3 of 4 leerlingenkenmerken aantikt voor Kuurne

Behoort tot Belfius-cluster: Steden en agglomeratiegemeenten met industrieel karakter (Cluster V8)

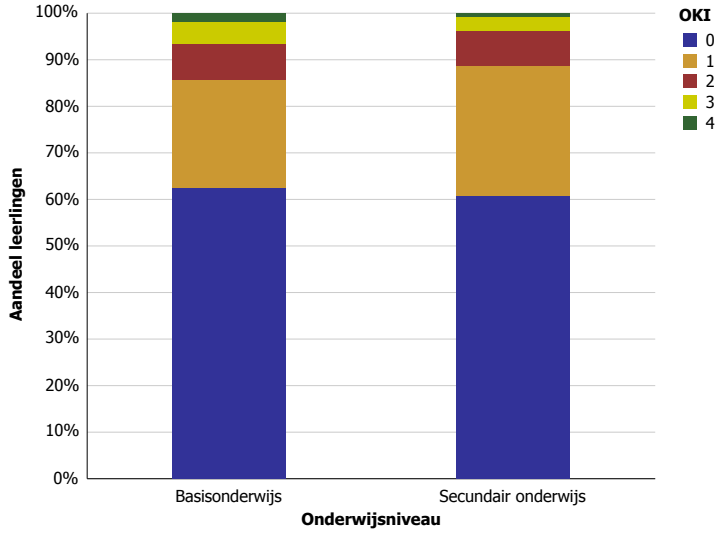

Naar inhoudsopgave

Laakdal

2011 - 2012 Gemiddelde OKI en percentage aantikkers op 4 leerlingenkenmerken - per graad en leerjaar voor Laakdal

Behoort tot Belfius-cluster: Landelijke en agrarische gemeenten met industriële activiteit (Cluster V4)

Basisonderwijs

Niveau	Leerjaar	Gemiddelde OKI	Thuistaal	Opleidingsniveau moeder	Buurt	Schooltoelage	Aantal leerlingen
Kleuteronderwijs		0,38	4,82%	17,66%	1,44%	13,64%	623
Kleuteronderwijs		**0,38**	**4,82%**	**17,66%**	**1,44%**	**13,64%**	**623**
Lager onderwijs	1e leerjaar	0,44	4,46%	21,02%	0,64%	17,83%	157
	2e leerjaar	0,46	1,48%	23,70%	1,48%	19,26%	135
	3e leerjaar	0,43	0,00%	21,19%	0,85%	21,19%	118
	4e leerjaar	0,40	3,62%	24,64%	0,72%	10,87%	138
	5e leerjaar	0,46	2,68%	23,21%	0,00%	20,54%	112
	6e leerjaar	0,44	2,10%	24,48%	1,40%	16,08%	143
Lager onderwijs		**0,44**	**2,49%**	**23,04%**	**0,87%**	**17,43%**	**803**
Totaal		**0,41**	**3,51%**	**20,69%**	**1,12%**	**15,78%**	**1.426**

Secundair onderwijs

Gemiddelde OKI	Thuistaal	Opleidingsniveau moeder	Buurt	Schooltoelage	Aantal leerlingen
0,57	2,02%	29,04%	0,53%	25,74%	940

Aangepaste tabel omwille van het privacy-aspect (zie toelichting).

Naar inhoudsopgave

2011 - 2012 Gemiddelde OKI en percentage aantikkers op 4 leerlingenkenmerken - per net, graad en leerjaar voor Laakdal

Behoort tot Belfius-cluster: Landelijke en agrarische gemeenten met industriële activiteit (Cluster V4)

Basisonderwijs

Onderwijsnet	Niveau	Leerjaar	Gemiddelde OKI	Thuistaal	Opleidingsniveau moeder	Buurt	Schooltoelage	Aantal leerlingen
Gemeenschapsonderwijs	Kleuteronderwijs		1,08	15,38%	44,23%	11,54%	36,54%	52
	Kleuteronderwijs		**1,08**	**15,38%**	**44,23%**	**11,54%**	**36,54%**	**52**
	Lager onderwijs	1e leerjaar	0,77	9,09%	31,82%	0,00%	36,36%	22
		2e leerjaar	0,73	0,00%	33,33%	0,00%	40,00%	15
		3e leerjaar	0,88	0,00%	35,29%	0,00%	52,94%	17
		4e leerjaar	0,61	5,56%	44,44%	0,00%	11,11%	18
		5e leerjaar	1,00	0,00%	33,33%	0,00%	66,67%	9
		6e leerjaar	1,12	5,88%	52,94%	5,88%	47,06%	17
	Lager onderwijs		**0,84**	**4,08%**	**38,78%**	**1,02%**	**39,80%**	**98**
Gemeenschapsonderwijs			**0,92**	**8,00%**	**40,67%**	**4,67%**	**38,67%**	**150**
Gesubsidieerd vrij onderwijs	Kleuteronderwijs		0,37	4,83%	18,47%	0,28%	13,64%	352
	Kleuteronderwijs		**0,37**	**4,83%**	**18,47%**	**0,28%**	**13,64%**	**352**
	Lager onderwijs	1e leerjaar	0,42	5,41%	20,27%	1,35%	14,86%	74
		2e leerjaar	0,40	1,39%	20,83%	2,78%	15,28%	72
		3e leerjaar	0,30	0,00%	10,53%	1,75%	17,54%	57
		4e leerjaar	0,30	2,70%	16,22%	0,00%	10,81%	74
		5e leerjaar	0,44	4,29%	20,00%	0,00%	20,00%	70
		6e leerjaar	0,31	1,39%	15,28%	1,39%	12,50%	72
	Lager onderwijs		**0,36**	**2,63%**	**17,42%**	**1,19%**	**15,04%**	**419**
Gesubsidieerd vrij onderwijs			**0,37**	**3,63%**	**17,90%**	**0,78%**	**14,40%**	**771**
Gesubsidieerd officieel onderwijs	Kleuteronderwijs		0,21	2,28%	10,05%	0,91%	8,22%	219
	Kleuteronderwijs		**0,21**	**2,28%**	**10,05%**	**0,91%**	**8,22%**	**219**
	Lager onderwijs	1e leerjaar	0,34	1,64%	18,03%	0,00%	14,75%	61
		2e leerjaar	0,46	2,08%	25,00%	0,00%	18,75%	48
		3e leerjaar	0,43	0,00%	29,55%	0,00%	13,64%	44
		4e leerjaar	0,48	4,35%	30,43%	2,17%	10,87%	46
		5e leerjaar	0,36	0,00%	27,27%	0,00%	9,09%	33
		6e leerjaar	0,41	1,85%	27,78%	0,00%	11,11%	54
	Lager onderwijs		**0,41**	**1,75%**	**25,87%**	**0,35%**	**13,29%**	**286**
Gesubsidieerd officieel onderwijs			**0,33**	**1,98%**	**19,01%**	**0,59%**	**11,09%**	**505**
Totaal			**0,41**	**3,51%**	**20,69%**	**1,12%**	**15,78%**	**1.426**

Secundair onderwijs

Onderwijsnet	Gemiddelde OKI	Thuistaal	Opleidingsniveau moeder	Buurt	Schooltoelage	Aantal leerlingen
Gemeenschapsonderwijs	0,82	2,52%	42,86%	0,84%	36,13%	119
Gesubsidieerd vrij onderwijs	0,53	1,85%	26,88%	0,49%	23,92%	811
Gesubsidieerd officieel onderwijs	1,00	10,00%	40,00%	0,00%	50,00%	10
Totaal	**0,57**	**2,02%**	**29,04%**	**0,53%**	**25,74%**	**940**

Aangepaste tabel omwille van het privacy-aspect (zie toelichting).

Naar inhoudsopgave

2011 - 2012 Gemiddelde OKI en percentage aantikkers op 4 leerlingenkenmerken - per onderwijsvorm, graad en leerjaar voor Laakdal

Behoort tot Belfius-cluster: Landelijke en agrarische gemeenten met industriële activiteit (Cluster V4)

Secundair onderwijs

Geen tabel omwille van het privacy-aspect (zie toelichting).

Naar inhoudsopgave

2011 - 2012 Aandeel leerlingen dat op 0, 1, 2, 3 of 4 leerlingenkenmerken aantikt voor Laakdal

Behoort tot Belfius-cluster: Landelijke en agrarische gemeenten met industriële activiteit (Cluster V4)

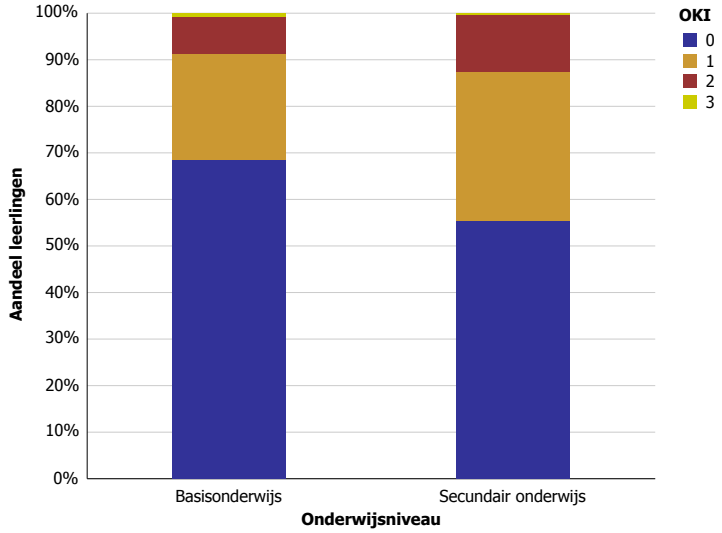

Naar inhoudsopgave

Laarne

2011 - 2012 Gemiddelde OKI en percentage aantikkers op 4 leerlingenkenmerken - per graad en leerjaar voor Laarne

Behoort tot Belfius-cluster: Erg landelijke gemeenten met sterke vergrijzing (Cluster V3)

Basisonderwijs

Niveau	Leerjaar	Gemiddelde OKI	Thuistaal	Opleidingsniveau moeder	Buurt	Schooltoelage	Aantal leerlingen
Kleuteronderwijs		0,22	1,96%	9,41%	1,57%	8,63%	510
Kleuteronderwijs		**0,22**	**1,96%**	**9,41%**	**1,57%**	**8,63%**	**510**
Lager onderwijs	1e leerjaar	0,28	3,52%	11,27%	0,70%	12,68%	142
	2e leerjaar	0,30	1,63%	15,45%	1,63%	11,38%	123
	3e leerjaar	0,25	0,00%	10,71%	2,38%	11,90%	84
	4e leerjaar	0,36	3,48%	17,39%	0,87%	13,91%	115
	5e leerjaar	0,28	3,57%	10,71%	0,00%	13,39%	112
	6e leerjaar	0,18	2,04%	8,16%	0,00%	8,16%	98
Lager onderwijs		**0,28**	**2,52%**	**12,46%**	**0,89%**	**12,02%**	**674**
Totaal		**0,25**	**2,28%**	**11,15%**	**1,18%**	**10,56%**	**1.184**

Secundair onderwijs

Gemiddelde OKI	Thuistaal	Opleidingsniveau moeder	Buurt	Schooltoelage	Aantal leerlingen
0,35	1,45%	18,19%	0,36%	14,82%	830

Aangepaste tabel omwille van het privacy-aspect (zie toelichting).

Naar inhoudsopgave

2011 - 2012 Gemiddelde OKI en percentage aantikkers op 4 leerlingenkenmerken - per net, graad en leerjaar voor Laarne

Behoort tot Belfius-cluster: Erg landelijke gemeenten met sterke vergrijzing (Cluster V3)

Basisonderwijs

Onderwijsnet	Niveau	Gemiddelde OKI	Thuistaal	Opleidingsniveau moeder	Buurt	Schooltoelage	Aantal leerlingen
Gemeenschapsonderwijs	Kleuteronderwijs	0,26	1,28%	15,38%	0,00%	8,97%	78
	Lager onderwijs	0,45	0,00%	20,69%	1,72%	22,41%	58
Gemeenschapsonderwijs		**0,34**	**0,74%**	**17,65%**	**0,74%**	**14,71%**	**136**
Gesubsidieerd vrij onderwijs	Kleuteronderwijs	0,17	1,73%	6,63%	1,44%	6,92%	347
	Lager onderwijs	0,26	2,66%	10,42%	1,11%	11,97%	451
Gesubsidieerd vrij onderwijs		**0,22**	**2,26%**	**8,77%**	**1,25%**	**9,77%**	**798**
Gesubsidieerd officieel onderwijs	Kleuteronderwijs	0,38	3,53%	15,29%	3,53%	15,29%	85
	Lager onderwijs	0,27	3,03%	15,15%	0,00%	8,48%	165
Gesubsidieerd officieel onderwijs		**0,30**	**3,20%**	**15,20%**	**1,20%**	**10,80%**	**250**
Totaal		**0,25**	**2,28%**	**11,15%**	**1,18%**	**10,56%**	**1.184**

Aangepaste tabel omwille van het privacy-aspect (zie toelichting).

Secundair onderwijs

Onderwijsnet	Gemiddelde OKI	Thuistaal	Opleidingsniveau moeder	Buurt	Schooltoelage	Aantal leerlingen
Gemeenschapsonderwijs	0,39	2,90%	18,84%	1,45%	15,94%	69
Gesubsidieerd vrij onderwijs	0,34	1,22%	18,02%	0,27%	14,91%	738
Gesubsidieerd officieel onderwijs	0,35	4,35%	21,74%	0,00%	8,70%	23
Totaal	**0,35**	**1,45%**	**18,19%**	**0,36%**	**14,82%**	**830**

Aangepaste tabel omwille van het privacy-aspect (zie toelichting).

Naar inhoudsopgave

2011 - 2012 Gemiddelde OKI en percentage aantikkers op 4 leerlingenkenmerken - per onderwijsvorm, graad en leerjaar voor Laarne

Behoort tot Belfius-cluster: Erg landelijke gemeenten met sterke vergrijzing (Cluster V3)

Secundair onderwijs

Onderwijsvorm*	Gemiddelde OKI	Thuistaal	Opleidingsniveau moeder	Buurt	Schooltoelage	Aantal leerlingen
1e graad	0,34	0,83%	18,26%	0,41%	14,52%	241
ASO	0,19	2,33%	6,23%	0,39%	10,12%	257
TSO	0,38	0,47%	21,23%	0,00%	16,04%	212
BSO	0,65	2,11%	40,00%	1,05%	22,11%	95
KSO	0,40	6,67%	6,67%	0,00%	26,67%	15
DBSO	1,00	0,00%	70,00%	0,00%	30,00%	10
Totaal	**0,35**	**1,45%**	**18,19%**	**0,36%**	**14,82%**	**830**

Aangepaste tabel omwille van het privacy-aspect (zie toelichting).
* Om praktische redenen worden in deze aangepaste tabel de onthaalklas, 1ste graad en DBSO bij de onderwijsvormen vermeld.

Naar inhoudsopgave

2011 - 2012 Aandeel leerlingen dat op 0, 1, 2, 3 of 4 leerlingenkenmerken aantikt voor Laarne

Behoort tot Belfius-cluster: Erg landelijke gemeenten met sterke vergrijzing (Cluster V3)

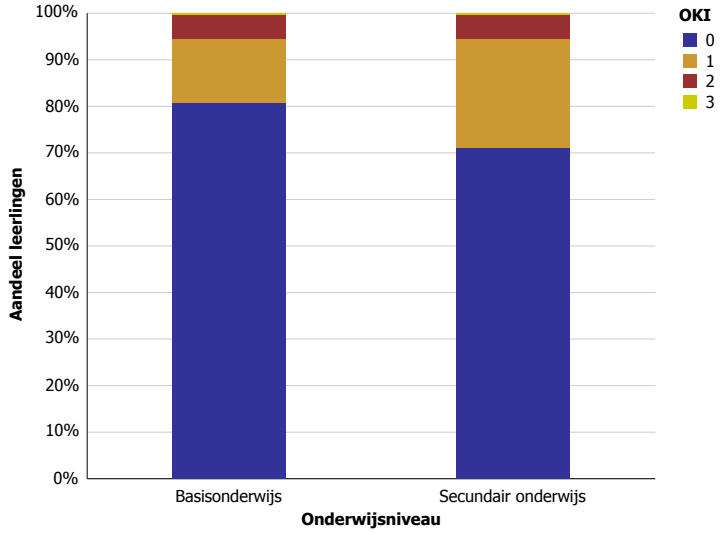

Naar inhoudsopgave

Lanaken

2011 - 2012 Gemiddelde OKI en percentage aantikkers op 4 leerlingenkenmerken - per graad en leerjaar voor Lanaken

Behoort tot Belfius-cluster: Landelijke gemeenten of verstedelijkte plattelandsgemeenten met sterke demografische groei (Cluster V12)

Basisonderwijs

Niveau	Leerjaar	Gemiddelde OKI	Thuistaal	Opleidingsniveau moeder	Buurt	Schooltoelage	Aantal leerlingen
Kleuteronderwijs		0,39	7,72%	16,10%	1,44%	13,74%	764
Kleuteronderwijs		**0,39**	**7,72%**	**16,10%**	**1,44%**	**13,74%**	**764**
Lager onderwijs	1e leerjaar	0,45	10,36%	16,67%	1,35%	16,22%	222
	2e leerjaar	0,42	6,85%	19,18%	1,83%	13,70%	219
	3e leerjaar	0,45	4,04%	21,08%	1,35%	18,39%	223
	4e leerjaar	0,48	5,69%	22,76%	2,44%	17,07%	246
	5e leerjaar	0,49	6,93%	20,07%	1,46%	20,07%	274
	6e leerjaar	0,43	5,45%	15,35%	1,49%	20,30%	202
Lager onderwijs		**0,46**	**6,57%**	**19,34%**	**1,66%**	**17,68%**	**1.386**
Totaal		**0,43**	**6,98%**	**18,19%**	**1,58%**	**16,28%**	**2.150**

Secundair onderwijs

Gemiddelde OKI	Thuistaal	Opleidingsniveau moeder	Buurt	Schooltoelage	Aantal leerlingen
0,63	4,67%	26,00%	7,13%	25,38%	1.627

Aangepaste tabel omwille van het privacy-aspect (zie toelichting).

Naar inhoudsopgave

2011 - 2012 Gemiddelde OKI en percentage aantikkers op 4 leerlingenkenmerken - per net, graad en leerjaar voor Lanaken

Behoort tot Belfius-cluster: Landelijke gemeenten of verstedelijkte plattelandsgemeenten met sterke demografische groei (Cluster V12)

Basisonderwijs

Onderwijsnet	Niveau	Leerjaar	Gemiddelde OKI	Thuistaal	Opleidingsniveau moeder	Buurt	Schooltoelage	Aantal leerlingen
Gemeenschapsonderwijs	Kleuteronderwijs		0,46	10,71%	15,18%	1,79%	16,96%	112
	Kleuteronderwijs		**0,46**	**10,71%**	**15,18%**	**1,79%**	**16,96%**	**112**
	Lager onderwijs	1e leerjaar	0,76	12,12%	30,30%	3,03%	27,27%	33
		2e leerjaar	0,68	9,68%	22,58%	3,23%	29,03%	31
		3e leerjaar	0,91	9,38%	43,75%	3,12%	34,38%	32
		4e leerjaar	0,72	6,90%	27,59%	3,45%	34,48%	29
		5e leerjaar	0,90	19,35%	25,81%	3,23%	41,94%	31
		6e leerjaar	0,90	14,29%	28,57%	0,00%	42,86%	21
	Lager onderwijs		**0,81**	**11,86%**	**29,94%**	**2,82%**	**34,46%**	**177**
Gemeenschapsonderwijs			**0,67**	**11,42%**	**24,22%**	**2,42%**	**27,68%**	**289**
Gesubsidieerd vrij onderwijs	Kleuteronderwijs		0,40	7,39%	17,66%	1,62%	12,97%	555
	Kleuteronderwijs		**0,40**	**7,39%**	**17,66%**	**1,62%**	**12,97%**	**555**
	Lager onderwijs	1e leerjaar	0,39	7,84%	14,38%	1,31%	15,03%	153
		2e leerjaar	0,38	5,13%	19,23%	1,92%	12,18%	156
		3e leerjaar	0,33	1,97%	15,13%	1,32%	14,47%	152
		4e leerjaar	0,41	3,87%	20,99%	2,21%	13,81%	181
		5e leerjaar	0,38	1,53%	18,88%	1,02%	16,84%	196
		6e leerjaar	0,35	2,58%	12,90%	1,29%	18,06%	155
	Lager onderwijs		**0,37**	**3,73%**	**17,12%**	**1,51%**	**15,11%**	**993**
Gesubsidieerd vrij onderwijs			**0,38**	**5,04%**	**17,31%**	**1,55%**	**14,34%**	**1.548**
Gesubsidieerd officieel onderwijs	Kleuteronderwijs		0,31	6,19%	8,25%	0,00%	14,43%	97
	Kleuteronderwijs		**0,31**	**6,19%**	**8,25%**	**0,00%**	**14,43%**	**97**
	Lager onderwijs	1e leerjaar	0,44	19,44%	13,89%	0,00%	11,11%	36
		2e leerjaar	0,34	12,50%	15,62%	0,00%	6,25%	32
		3e leerjaar	0,56	7,69%	25,64%	0,00%	20,51%	39
		4e leerjaar	0,64	13,89%	27,78%	2,78%	19,44%	36
		5e leerjaar	0,64	21,28%	21,28%	2,13%	19,15%	47
		6e leerjaar	0,54	15,38%	19,23%	3,85%	15,38%	26
	Lager onderwijs		**0,54**	**15,28%**	**20,83%**	**1,39%**	**15,74%**	**216**
Gesubsidieerd officieel onderwijs			**0,47**	**12,46%**	**16,93%**	**0,96%**	**15,34%**	**313**
Totaal			**0,43**	**6,98%**	**18,19%**	**1,58%**	**16,28%**	**2.150**

Secundair onderwijs

Onderwijsnet	Gemiddelde OKI	Thuistaal	Opleidingsniveau moeder	Buurt	Schooltoelage	Aantal leerlingen
Gemeenschapsonderwijs	0,81	4,48%	33,83%	10,20%	32,34%	402
Gesubsidieerd vrij onderwijs	0,54	2,99%	21,79%	6,06%	23,37%	1.138
Gesubsidieerd officieel onderwijs	0,99	27,59%	44,83%	6,90%	19,54%	87
Totaal	**0,63**	**4,67%**	**26,00%**	**7,13%**	**25,38%**	**1.627**

Aangepaste tabel omwille van het privacy-aspect (zie toelichting).

Naar inhoudsopgave

2011 - 2012 Gemiddelde OKI en percentage aantikkers op 4 leerlingenkenmerken - per onderwijsvorm, graad en leerjaar voor Lanaken

Behoort tot Belfius-cluster: Landelijke gemeenten of verstedelijkte plattelandsgemeenten met sterke demografische groei (Cluster V12)

Secundair onderwijs

Onderwijsvorm*	Gemiddelde OKI	Thuistaal	Opleidingsniveau moeder	Buurt	Schooltoelage	Aantal leerlingen
Onthaalklas	1,46	65,38%	73,08%	0,00%	7,69%	26
1e graad	0,60	2,99%	22,22%	7,26%	27,78%	468
ASO	0,40	3,71%	11,94%	5,57%	18,30%	377
TSO	0,54	1,69%	19,38%	7,87%	25,56%	356
BSO	0,92	4,61%	47,26%	7,20%	32,28%	347
KSO	0,53	8,82%	17,65%	5,88%	20,59%	34
DBSO	1,58	31,58%	84,21%	31,58%	10,53%	19
Totaal	**0,63**	**4,67%**	**26,00%**	**7,13%**	**25,38%**	**1.627**

Aangepaste tabel omwille van het privacy-aspect (zie toelichting).
* Om praktische redenen worden in deze aangepaste tabel de onthaalklas, 1ste graad en DBSO bij de onderwijsvormen vermeld.

Naar inhoudsopgave

2011 - 2012 Aandeel leerlingen dat op 0, 1, 2, 3 of 4 leerlingenkenmerken aantikt voor Lanaken

Behoort tot Belfius-cluster: Landelijke gemeenten of verstedelijkte plattelandsgemeenten met sterke demografische groei (Cluster V12)

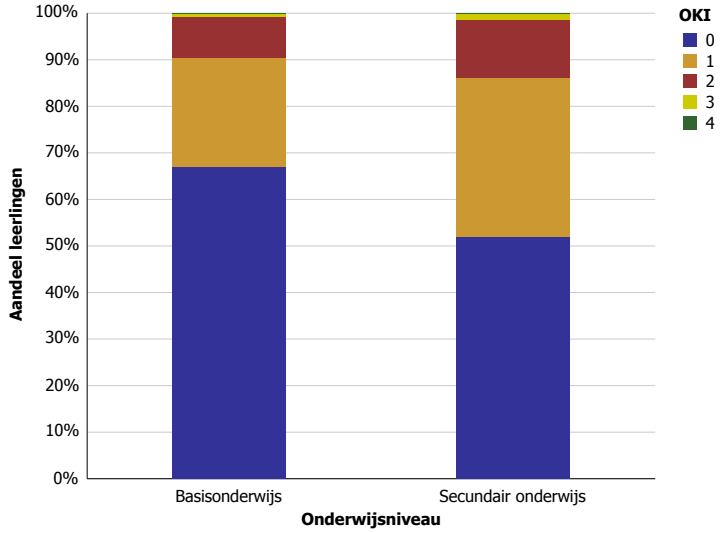

Naar inhoudsopgave

Landen

2011 - 2012 Gemiddelde OKI en percentage aantikkers op 4 leerlingenkenmerken - per graad en leerjaar voor Landen

Behoort tot Belfius-cluster: Weinig verstedelijkte gemeenten met demografische achteruitgang (Cluster V6)

Basisonderwijs

Niveau	Leerjaar	Gemiddelde OKI	Thuistaal	Opleidingsniveau moeder	Buurt	Schooltoelage	Aantal leerlingen
Kleuteronderwijs		0,62	12,16%	11,83%	23,82%	13,94%	617
Kleuteronderwijs		**0,62**	**12,16%**	**11,83%**	**23,82%**	**13,94%**	**617**
Lager onderwijs	1e leerjaar	0,74	12,88%	14,72%	26,38%	19,63%	163
	2e leerjaar	0,73	14,62%	17,54%	25,73%	15,20%	171
	3e leerjaar	0,73	14,29%	16,77%	25,47%	16,77%	161
	4e leerjaar	0,84	16,22%	18,02%	24,32%	25,23%	111
	5e leerjaar	0,76	13,53%	14,29%	28,57%	19,55%	133
	6e leerjaar	0,62	11,21%	13,79%	18,97%	18,10%	116
Lager onderwijs		**0,74**	**13,80%**	**15,91%**	**25,15%**	**18,71%**	**855**
Totaal		**0,69**	**13,11%**	**14,20%**	**24,59%**	**16,71%**	**1.472**

Secundair onderwijs

Gemiddelde OKI	Thuistaal	Opleidingsniveau moeder	Buurt	Schooltoelage	Aantal leerlingen
0,82	10,63%	23,98%	20,93%	26,02%	884

Aangepaste tabel omwille van het privacy-aspect (zie toelichting).

Naar inhoudsopgave

2011 - 2012 Gemiddelde OKI en percentage aantikkers op 4 leerlingenkenmerken - per net, graad en leerjaar voor Landen

Behoort tot Belfius-cluster: Weinig verstedelijkte gemeenten met demografische achteruitgang (Cluster V6)

Basisonderwijs

Onderwijsnet	Niveau	Leerjaar	Gemiddelde OKI	Thuistaal	Opleidingsniveau moeder	Buurt	Schooltoelage	Aantal leerlingen
Gemeenschapsonderwijs	Kleuteronderwijs		0,60	9,73%	16,76%	18,38%	15,14%	185
	Kleuteronderwijs		**0,60**	**9,73%**	**16,76%**	**18,38%**	**15,14%**	**185**
	Lager onderwijs	1e leerjaar	0,90	18,37%	18,37%	26,53%	26,53%	49
		2e leerjaar	0,87	14,81%	24,07%	27,78%	20,37%	54
		3e leerjaar	0,77	14,29%	14,29%	25,71%	22,86%	35
		4e leerjaar	0,87	16,13%	16,13%	25,81%	29,03%	31
		5e leerjaar	0,81	11,63%	13,95%	30,23%	25,58%	43
		6e leerjaar	0,50	13,89%	13,89%	5,56%	16,67%	36
	Lager onderwijs		**0,80**	**14,92%**	**17,34%**	**24,19%**	**23,39%**	**248**
Gemeenschapsonderwijs			**0,71**	**12,70%**	**17,09%**	**21,71%**	**19,86%**	**433**
Gesubsidieerd vrij onderwijs	Kleuteronderwijs		0,63	12,77%	9,79%	25,96%	14,89%	235
	Kleuteronderwijs		**0,63**	**12,77%**	**9,79%**	**25,96%**	**14,89%**	**235**
	Lager onderwijs	1e leerjaar	0,57	9,72%	11,11%	22,22%	13,89%	72
		2e leerjaar	0,74	19,70%	15,15%	22,73%	16,67%	66
		3e leerjaar	0,72	16,05%	14,81%	23,46%	17,28%	81
		4e leerjaar	0,82	15,79%	17,54%	24,56%	24,56%	57
		5e leerjaar	0,82	18,37%	22,45%	22,45%	18,37%	49
		6e leerjaar	0,65	10,87%	10,87%	23,91%	19,57%	46
	Lager onderwijs		**0,71**	**15,09%**	**15,09%**	**23,18%**	**18,06%**	**371**
Gesubsidieerd vrij onderwijs			**0,68**	**14,19%**	**13,04%**	**24,26%**	**16,83%**	**606**
Gesubsidieerd officieel onderwijs	Kleuteronderwijs		0,62	13,71%	9,64%	26,40%	11,68%	197
	Kleuteronderwijs		**0,62**	**13,71%**	**9,64%**	**26,40%**	**11,68%**	**197**
	Lager onderwijs	1e leerjaar	0,83	11,90%	16,67%	33,33%	21,43%	42
		2e leerjaar	0,57	7,84%	13,73%	27,45%	7,84%	51
		3e leerjaar	0,73	11,11%	22,22%	28,89%	11,11%	45
		4e leerjaar	0,83	17,39%	21,74%	21,74%	21,74%	23
		5e leerjaar	0,63	9,76%	4,88%	34,15%	14,63%	41
		6e leerjaar	0,71	8,82%	17,65%	26,47%	17,65%	34
	Lager onderwijs		**0,70**	**10,59%**	**15,68%**	**29,24%**	**14,83%**	**236**
Gesubsidieerd officieel onderwijs			**0,67**	**12,01%**	**12,93%**	**27,94%**	**13,39%**	**433**
Totaal			**0,69**	**13,11%**	**14,20%**	**24,59%**	**16,71%**	**1.472**

Secundair onderwijs

Onderwijsnet	Gemiddelde OKI	Thuistaal	Opleidingsniveau moeder	Buurt	Schooltoelage	Aantal leerlingen
Gemeenschapsonderwijs	0,96	10,19%	28,65%	24,52%	32,51%	363
Gesubsidieerd vrij onderwijs	0,70	10,95%	19,79%	17,68%	21,47%	475
Gesubsidieerd officieel onderwijs	0,89	10,87%	30,43%	26,09%	21,74%	46
Totaal	**0,82**	**10,63%**	**23,98%**	**20,93%**	**26,02%**	**884**

Aangepaste tabel omwille van het privacy-aspect (zie toelichting).

Naar inhoudsopgave

2011 - 2012 Gemiddelde OKI en percentage aantikkers op 4 leerlingenkenmerken - per onderwijsvorm, graad en leerjaar voor Landen

Behoort tot Belfius-cluster: Weinig verstedelijkte gemeenten met demografische achteruitgang (Cluster V6)

Secundair onderwijs

Geen tabel omwille van het privacy-aspect (zie toelichting).

Naar inhoudsopgave

2011 - 2012 Aandeel leerlingen dat op 0, 1, 2, 3 of 4 leerlingenkenmerken aantikt voor Landen

Behoort tot Belfius-cluster: Weinig verstedelijkte gemeenten met demografische achteruitgang (Cluster V6)

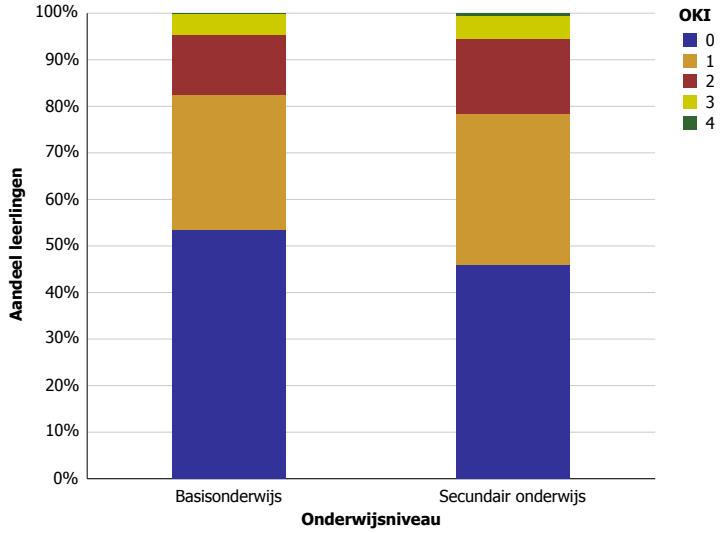

Naar inhoudsopgave

Langemark-Poelkapelle

2011 - 2012 Gemiddelde OKI en percentage aantikkers op 4 leerlingenkenmerken - per graad en leerjaar voor Langemark-Poelkapelle

Behoort tot Belfius-cluster: Erg landelijke gemeenten met sterke vergrijzing (Cluster V3)

Basisonderwijs

Niveau	Leerjaar	Gemiddelde OKI	Thuistaal	Opleidingsniveau moeder	Buurt	Schooltoelage	Aantal leerlingen
Kleuteronderwijs		0,40	6,23%	16,15%	1,42%	15,86%	353
Kleuteronderwijs		**0,40**	**6,23%**	**16,15%**	**1,42%**	**15,86%**	**353**
Lager onderwijs	1e leerjaar	0,42	7,61%	18,48%	2,17%	14,13%	92
	2e leerjaar	0,44	7,95%	17,05%	4,55%	14,77%	88
	3e leerjaar	0,46	5,00%	20,00%	1,25%	20,00%	80
	4e leerjaar	0,28	2,17%	13,04%	0,00%	13,04%	92
	5e leerjaar	0,44	3,90%	20,78%	0,00%	19,48%	77
	6e leerjaar	0,44	1,28%	16,67%	2,56%	23,08%	78
Lager onderwijs		**0,41**	**4,73%**	**17,55%**	**1,78%**	**17,16%**	**507**
Totaal		**0,41**	**5,35%**	**16,98%**	**1,63%**	**16,63%**	**860**

Secundair onderwijs

Graad	Gemiddelde OKI	Thuistaal	Opleidingsniveau moeder	Buurt	Schooltoelage	Aantal leerlingen
Onthaalklas	1,17	5,56%	80,56%	13,89%	0,00%	36
1e graad	0,49	1,04%	23,83%	1,04%	23,32%	193
2de graad	0,55	1,16%	24,42%	0,00%	29,07%	172
3de graad	0,56	0,48%	30,77%	0,00%	25,00%	208
DBSO	1,33	16,67%	66,67%	16,67%	33,33%	6
Totaal	**0,58**	**1,30%**	**30,08%**	**1,30%**	**24,23%**	**615**

Aangepaste tabel omwille van het privacy-aspect (zie toelichting).

Naar inhoudsopgave

2011 - 2012 Gemiddelde OKI en percentage aantikkers op 4 leerlingenkenmerken - per net, graad en leerjaar voor Langemark-Poelkapelle

Behoort tot Belfius-cluster: Erg landelijke gemeenten met sterke vergrijzing (Cluster V3)

Basisonderwijs

Onderwijsnet	Niveau	Gemiddelde OKI	Thuistaal	Opleidingsniveau moeder	Buurt	Schooltoelage	Aantal leerlingen
Gemeenschapsonderwijs	Kleuteronderwijs	0,83	14,29%	40,00%	8,57%	20,00%	35
	Lager onderwijs	0,87	13,04%	36,96%	8,70%	28,26%	46
Gemeenschapsonderwijs		**0,85**	**13,58%**	**38,27%**	**8,64%**	**24,69%**	**81**
Gesubsidieerd vrij onderwijs	Kleuteronderwijs	0,32	5,59%	12,24%	0,00%	14,34%	286
	Lager onderwijs	0,34	3,54%	15,33%	0,24%	15,33%	424
Gesubsidieerd vrij onderwijs		**0,34**	**4,37%**	**14,08%**	**0,14%**	**14,93%**	**710**
Gesubsidieerd officieel onderwijs	Kleuteronderwijs	0,59	3,12%	25,00%	6,25%	25,00%	32
	Lager onderwijs	0,62	8,11%	18,92%	10,81%	24,32%	37
Gesubsidieerd officieel onderwijs		**0,61**	**5,80%**	**21,74%**	**8,70%**	**24,64%**	**69**
Totaal		**0,41**	**5,35%**	**16,98%**	**1,63%**	**16,63%**	**860**

Aangepaste tabel omwille van het privacy-aspect (zie toelichting).

Secundair onderwijs

Geen tabel omwille van het privacy-aspect (zie toelichting).

Naar inhoudsopgave

2011 - 2012 Gemiddelde OKI en percentage aantikkers op 4 leerlingenkenmerken - per onderwijsvorm, graad en leerjaar voor Langemark-Poelkapelle

Behoort tot Belfius-cluster: Erg landelijke gemeenten met sterke vergrijzing (Cluster V3)

Secundair onderwijs

Onderwijsvorm*	Gemiddelde OKI	Thuistaal	Opleidingsniveau moeder	Buurt	Schooltoelage	Aantal leerlingen
Onthaalklas	1,17	5,56%	80,56%	13,89%	0,00%	36
1e graad	0,49	1,04%	23,83%	1,04%	23,32%	193
ASO	0,35	1,02%	12,24%	0,00%	21,43%	98
TSO	0,45	0,00%	21,94%	0,00%	22,58%	155
BSO	0,87	1,64%	48,36%	0,00%	36,89%	122
KSO	0,40	0,00%	20,00%	0,00%	20,00%	5
DBSO	1,33	16,67%	66,67%	16,67%	33,33%	6
Totaal	**0,58**	**1,30%**	**30,08%**	**1,30%**	**24,23%**	**615**

Aangepaste tabel omwille van het privacy-aspect (zie toelichting).
* Om praktische redenen worden in deze aangepaste tabel de onthaalklas, 1ste graad en DBSO bij de onderwijsvormen vermeld.

Naar inhoudsopgave

2011 - 2012 Aandeel leerlingen dat op 0, 1, 2, 3 of 4 leerlingenkenmerken aantikt voor Langemark-Poelkapelle

Behoort tot Belfius-cluster: Erg landelijke gemeenten met sterke vergrijzing (Cluster V3)

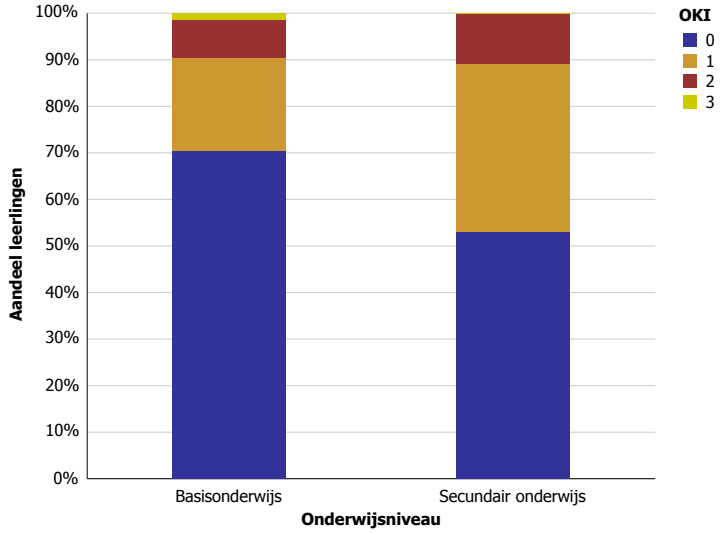

Naar inhoudsopgave

Lebbeke

2011 - 2012 Gemiddelde OKI en percentage aantikkers op 4 leerlingenkenmerken - per graad en leerjaar voor Lebbeke

Behoort tot Belfius-cluster: Weinig verstedelijkte gemeenten met demografische achteruitgang (Cluster V6)

Basisonderwijs

Niveau	Leerjaar	Gemiddelde OKI	Thuistaal	Opleidingsniveau moeder	Buurt	Schooltoelage	Aantal leerlingen
Kleuteronderwijs		0,49	11,84%	17,76%	3,02%	16,12%	794
Kleuteronderwijs		**0,49**	**11,84%**	**17,76%**	**3,02%**	**16,12%**	**794**
Lager onderwijs	1e leerjaar	0,47	7,77%	20,87%	2,43%	15,53%	206
	2e leerjaar	0,56	12,76%	18,88%	2,55%	21,43%	196
	3e leerjaar	0,43	10,33%	15,22%	1,63%	15,76%	184
	4e leerjaar	0,51	8,06%	20,97%	3,23%	18,82%	186
	5e leerjaar	0,58	13,61%	20,12%	1,18%	23,08%	169
	6e leerjaar	0,42	5,45%	18,32%	1,98%	15,84%	202
Lager onderwijs		**0,49**	**9,54%**	**19,07%**	**2,19%**	**18,29%**	**1.143**
Totaal		**0,49**	**10,48%**	**18,53%**	**2,53%**	**17,40%**	**1.937**

Secundair onderwijs

Gemiddelde OKI	Thuistaal	Opleidingsniveau moeder	Buurt	Schooltoelage	Aantal leerlingen
0,52	7,14%	20,76%	1,16%	23,34%	1.204

Aangepaste tabel omwille van het privacy-aspect (zie toelichting).

Naar inhoudsopgave

2011 - 2012 Gemiddelde OKI en percentage aantikkers op 4 leerlingenkenmerken - per net, graad en leerjaar voor Lebbeke

Behoort tot Belfius-cluster: Weinig verstedelijkte gemeenten met demografische achteruitgang (Cluster V6)

Basisonderwijs

Onderwijsnet	Niveau	Leerjaar	Gemiddelde OKI	Thuistaal	Opleidingsniveau moeder	Buurt	Schooltoelage	Aantal leerlingen
Gemeenschapsonderwijs	Kleuteronderwijs		0,97	23,73%	33,05%	6,78%	33,05%	118
	Kleuteronderwijs		**0,97**	**23,73%**	**33,05%**	**6,78%**	**33,05%**	**118**
	Lager onderwijs	1e leerjaar	0,80	16,67%	36,67%	6,67%	20,00%	30
		2e leerjaar	1,03	25,81%	32,26%	3,23%	41,94%	31
		3e leerjaar	0,75	21,88%	25,00%	6,25%	21,88%	32
		4e leerjaar	1,18	24,24%	36,36%	18,18%	39,39%	33
		5e leerjaar	1,06	32,26%	29,03%	0,00%	45,16%	31
		6e leerjaar	0,60	16,00%	12,00%	4,00%	28,00%	25
	Lager onderwijs		**0,92**	**23,08%**	**29,12%**	**6,59%**	**32,97%**	**182**
Gemeenschapsonderwijs			**0,94**	**23,33%**	**30,67%**	**6,67%**	**33,00%**	**300**
Gesubsidieerd vrij onderwijs	Kleuteronderwijs		0,36	8,51%	13,77%	1,63%	12,14%	552
	Kleuteronderwijs		**0,36**	**8,51%**	**13,77%**	**1,63%**	**12,14%**	**552**
	Lager onderwijs	1e leerjaar	0,38	7,53%	16,44%	0,68%	13,70%	146
		2e leerjaar	0,45	9,02%	16,39%	2,46%	17,21%	122
		3e leerjaar	0,37	7,14%	14,29%	0,79%	15,08%	126
		4e leerjaar	0,29	3,17%	15,08%	0,00%	11,11%	126
		5e leerjaar	0,49	10,91%	20,00%	1,82%	16,36%	110
		6e leerjaar	0,40	4,32%	19,42%	1,44%	14,39%	139
	Lager onderwijs		**0,40**	**6,89%**	**16,91%**	**1,17%**	**14,56%**	**769**
Gesubsidieerd vrij onderwijs			**0,38**	**7,57%**	**15,59%**	**1,36%**	**13,55%**	**1.321**
Gesubsidieerd officieel onderwijs	Kleuteronderwijs		0,60	15,32%	20,97%	5,65%	17,74%	124
	Kleuteronderwijs		**0,60**	**15,32%**	**20,97%**	**5,65%**	**17,74%**	**124**
	Lager onderwijs	1e leerjaar	0,53	0,00%	26,67%	6,67%	20,00%	30
		2e leerjaar	0,51	13,95%	16,28%	2,33%	18,60%	43
		3e leerjaar	0,31	11,54%	7,69%	0,00%	11,54%	26
		4e leerjaar	0,70	11,11%	29,63%	0,00%	29,63%	27
		5e leerjaar	0,39	3,57%	10,71%	0,00%	25,00%	28
		6e leerjaar	0,37	2,63%	18,42%	2,63%	13,16%	38
	Lager onderwijs		**0,47**	**7,29%**	**18,23%**	**2,08%**	**19,27%**	**192**
Gesubsidieerd officieel onderwijs			**0,52**	**10,44%**	**19,30%**	**3,48%**	**18,67%**	**316**
Totaal			**0,49**	**10,48%**	**18,53%**	**2,53%**	**17,40%**	**1.937**

Secundair onderwijs

Onderwijsnet	Gemiddelde OKI	Thuistaal	Opleidingsniveau moeder	Buurt	Schooltoelage	Aantal leerlingen
Gemeenschapsonderwijs	0,85	16,43%	31,46%	2,82%	33,80%	213
Gesubsidieerd vrij onderwijs	0,45	5,17%	17,93%	0,74%	20,68%	948
Gesubsidieerd officieel onderwijs	0,67	4,65%	30,23%	2,33%	30,23%	43
Totaal	**0,52**	**7,14%**	**20,76%**	**1,16%**	**23,34%**	**1.204**

Aangepaste tabel omwille van het privacy-aspect (zie toelichting).

Naar inhoudsopgave

2011 - 2012 Gemiddelde OKI en percentage aantikkers op 4 leerlingenkenmerken - per onderwijsvorm, graad en leerjaar voor Lebbeke

Behoort tot Belfius-cluster: Weinig verstedelijkte gemeenten met demografische achteruitgang (Cluster V6)

Secundair onderwijs

Geen tabel omwille van het privacy-aspect (zie toelichting).

Naar inhoudsopgave

2011 - 2012 Aandeel leerlingen dat op 0, 1, 2, 3 of 4 leerlingenkenmerken aantikt voor Lebbeke

Behoort tot Belfius-cluster: Weinig verstedelijkte gemeenten met demografische achteruitgang (Cluster V6)

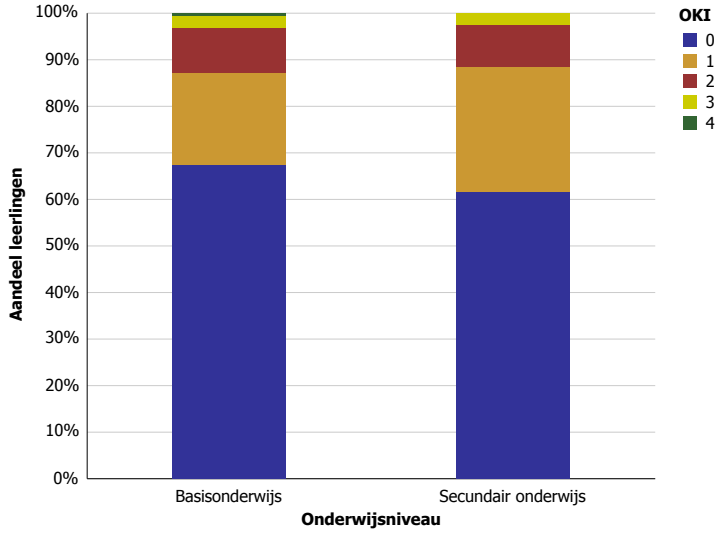

Naar inhoudsopgave

Lede

2011 - 2012 Gemiddelde OKI en percentage aantikkers op 4 leerlingenkenmerken - per graad en leerjaar voor Lede

Behoort tot Belfius-cluster: Weinig verstedelijkte gemeenten met demografische achteruitgang (Cluster V6)

Basisonderwijs

Niveau	Leerjaar	Gemiddelde OKI	Thuistaal	Opleidingsniveau moeder	Buurt	Schooltoelage	Aantal leerlingen
Kleuteronderwijs		0,28	3,52%	13,21%	1,51%	9,69%	795
Kleuteronderwijs		**0,28**	**3,52%**	**13,21%**	**1,51%**	**9,69%**	**795**
Lager onderwijs	1e leerjaar	0,30	4,89%	12,50%	1,63%	11,41%	184
	2e leerjaar	0,28	3,63%	12,95%	0,52%	11,40%	193
	3e leerjaar	0,32	4,60%	12,07%	0,57%	14,37%	174
	4e leerjaar	0,43	4,14%	17,75%	1,78%	19,53%	169
	5e leerjaar	0,34	1,20%	15,66%	0,60%	16,27%	166
	6e leerjaar	0,29	0,00%	17,47%	0,60%	10,84%	166
Lager onderwijs		**0,33**	**3,14%**	**14,64%**	**0,95%**	**13,88%**	**1.052**
Totaal		**0,31**	**3,30%**	**14,02%**	**1,19%**	**12,07%**	**1.847**

Secundair onderwijs

Gemiddelde OKI	Thuistaal	Opleidingsniveau moeder	Buurt	Schooltoelage	Aantal leerlingen
0,46	2,53%	20,19%	3,15%	20,54%	1.144

Aangepaste tabel omwille van het privacy-aspect (zie toelichting).

Naar inhoudsopgave

2011 - 2012 Gemiddelde OKI en percentage aantikkers op 4 leerlingenkenmerken - per net, graad en leerjaar voor Lede

Behoort tot Belfius-cluster: Weinig verstedelijkte gemeenten met demografische achteruitgang (Cluster V6)

Basisonderwijs

Onderwijsnet	Niveau	Leerjaar	Gemiddelde OKI	Thuistaal	Opleidingsniveau moeder	Buurt	Schooltoelage	Aantal leerlingen
Gemeenschapsonderwijs	Kleuteronderwijs		0,55	8,53%	31,01%	1,55%	13,95%	129
	Kleuteronderwijs		**0,55**	**8,53%**	**31,01%**	**1,55%**	**13,95%**	**129**
	Lager onderwijs	1e leerjaar	0,65	0,00%	35,48%	3,23%	25,81%	31
		2e leerjaar	0,84	12,00%	40,00%	0,00%	32,00%	25
		3e leerjaar	0,68	12,00%	28,00%	0,00%	28,00%	25
		4e leerjaar	0,72	10,34%	24,14%	3,45%	34,48%	29
		5e leerjaar	0,50	0,00%	31,82%	0,00%	18,18%	22
		6e leerjaar	0,79	0,00%	47,37%	0,00%	31,58%	19
	Lager onderwijs		**0,70**	**5,96%**	**33,77%**	**1,32%**	**28,48%**	**151**
Gemeenschapsonderwijs			**0,63**	**7,14%**	**32,50%**	**1,43%**	**21,79%**	**280**
Gesubsidieerd vrij onderwijs	Kleuteronderwijs		0,22	2,71%	9,09%	1,44%	8,29%	627
	Kleuteronderwijs		**0,22**	**2,71%**	**9,09%**	**1,44%**	**8,29%**	**627**
	Lager onderwijs	1e leerjaar	0,22	6,29%	6,99%	1,40%	7,69%	143
		2e leerjaar	0,21	2,58%	9,03%	0,65%	8,39%	155
		3e leerjaar	0,26	3,52%	9,15%	0,70%	12,68%	142
		4e leerjaar	0,39	3,17%	16,67%	1,59%	17,46%	126
		5e leerjaar	0,29	1,47%	12,50%	0,74%	14,71%	136
		6e leerjaar	0,24	0,00%	13,97%	0,74%	8,82%	136
	Lager onderwijs		**0,26**	**2,86%**	**11,22%**	**0,95%**	**11,46%**	**838**
Gesubsidieerd vrij onderwijs			**0,24**	**2,80%**	**10,31%**	**1,16%**	**10,10%**	**1.465**
Gesubsidieerd officieel onderwijs	Kleuteronderwijs		0,41	0,00%	20,51%	2,56%	17,95%	39
	Kleuteronderwijs		**0,41**	**0,00%**	**20,51%**	**2,56%**	**17,95%**	**39**
	Lager onderwijs	1e leerjaar	0,40	0,00%	20,00%	0,00%	20,00%	10
		2e leerjaar	0,15	0,00%	7,69%	0,00%	7,69%	13
		3e leerjaar	0,14	0,00%	14,29%	0,00%	0,00%	7
		4e leerjaar	0,21	0,00%	14,29%	0,00%	7,14%	14
		5e leerjaar	0,62	0,00%	25,00%	0,00%	37,50%	8
		6e leerjaar	0,09	0,00%	9,09%	0,00%	0,00%	11
	Lager onderwijs		**0,25**	**0,00%**	**14,29%**	**0,00%**	**11,11%**	**63**
Gesubsidieerd officieel onderwijs			**0,31**	**0,00%**	**16,67%**	**0,98%**	**13,73%**	**102**
Totaal			**0,31**	**3,30%**	**14,02%**	**1,19%**	**12,07%**	**1.847**

Secundair onderwijs

Onderwijsnet	Gemiddelde OKI	Thuistaal	Opleidingsniveau moeder	Buurt	Schooltoelage	Aantal leerlingen
Gemeenschapsonderwijs	0,69	3,43%	33,14%	3,43%	28,57%	175
Gesubsidieerd vrij onderwijs	0,42	2,31%	17,54%	3,15%	19,12%	952
Gesubsidieerd officieel onderwijs	0,59	5,88%	35,29%	0,00%	17,65%	17
Totaal	**0,46**	**2,53%**	**20,19%**	**3,15%**	**20,54%**	**1.144**

Aangepaste tabel omwille van het privacy-aspect (zie toelichting).

Naar inhoudsopgave

2011 - 2012 Gemiddelde OKI en percentage aantikkers op 4 leerlingenkenmerken - per onderwijsvorm, graad en leerjaar voor Lede

Behoort tot Belfius-cluster: Weinig verstedelijkte gemeenten met demografische achteruitgang (Cluster V6)

Secundair onderwijs

Geen tabel omwille van het privacy-aspect (zie toelichting).

Naar inhoudsopgave

2011 - 2012 Aandeel leerlingen dat op 0, 1, 2, 3 of 4 leerlingenkenmerken aantikt voor Lede

Behoort tot Belfius-cluster: Weinig verstedelijkte gemeenten met demografische achteruitgang (Cluster V6)

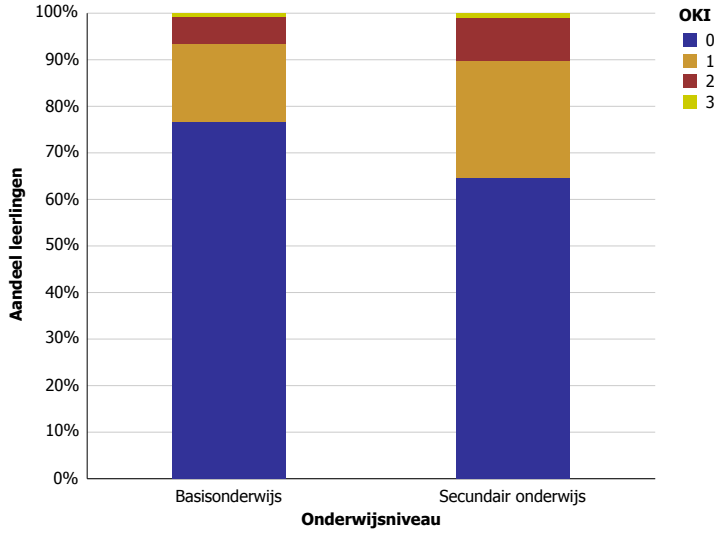

Naar inhoudsopgave

Ledegem

2011 - 2012 Gemiddelde OKI en percentage aantikkers op 4 leerlingenkenmerken - per graad en leerjaar voor Ledegem

Behoort tot Belfius-cluster: Erg landelijke gemeenten met sterke vergrijzing (Cluster V3)

Basisonderwijs

Niveau	Leerjaar	Gemiddelde OKI	Thuistaal	Opleidingsniveau moeder	Buurt	Schooltoelage	Aantal leerlingen
Kleuteronderwijs		0,38	2,26%	14,71%	2,71%	18,10%	442
Kleuteronderwijs		**0,38**	**2,26%**	**14,71%**	**2,71%**	**18,10%**	**442**
Lager onderwijs	1e leerjaar	0,31	1,85%	15,74%	0,93%	12,96%	108
	2e leerjaar	0,32	3,81%	12,38%	0,95%	15,24%	105
	3e leerjaar	0,40	3,12%	14,58%	2,08%	19,79%	96
	4e leerjaar	0,35	0,00%	17,17%	1,01%	17,17%	99
	5e leerjaar	0,43	1,22%	18,29%	0,00%	23,17%	82
	6e leerjaar	0,26	1,03%	12,37%	1,03%	11,34%	97
Lager onderwijs		**0,34**	**1,87%**	**14,99%**	**1,02%**	**16,35%**	**587**
Totaal		**0,36**	**2,04%**	**14,87%**	**1,75%**	**17,10%**	**1.029**

Secundair onderwijs

Gemiddelde OKI	Thuistaal	Opleidingsniveau moeder	Buurt	Schooltoelage	Aantal leerlingen
0,46	2,02%	22,95%	0,93%	19,84%	645

Aangepaste tabel omwille van het privacy-aspect (zie toelichting).

Naar inhoudsopgave

2011 - 2012 Gemiddelde OKI en percentage aantikkers op 4 leerlingenkenmerken - per net, graad en leerjaar voor Ledegem

Behoort tot Belfius-cluster: Erg landelijke gemeenten met sterke vergrijzing (Cluster V3)

Basisonderwijs

Onderwijsnet	Niveau	Gemiddelde OKI	Thuistaal	Opleidingsniveau moeder	Buurt	Schooltoelage	Aantal leerlingen
Gemeenschapsonderwijs	Kleuteronderwijs	1,00	5,00%	30,00%	10,00%	55,00%	20
	Lager onderwijs	0,90	15,00%	40,00%	5,00%	30,00%	20
Gemeenschapsonderwijs		**0,95**	**10,00%**	**35,00%**	**7,50%**	**42,50%**	**40**
Gesubsidieerd vrij onderwijs	Kleuteronderwijs	0,35	2,20%	13,90%	2,44%	16,10%	410
	Lager onderwijs	0,32	1,44%	13,90%	0,90%	15,88%	554
Gesubsidieerd vrij onderwijs		**0,33**	**1,76%**	**13,90%**	**1,56%**	**15,98%**	**964**
Gesubsidieerd officieel onderwijs	Kleuteronderwijs	0,42	0,00%	16,67%	0,00%	25,00%	12
	Lager onderwijs	0,38	0,00%	23,08%	0,00%	15,38%	13
Gesubsidieerd officieel onderwijs		**0,40**	**0,00%**	**20,00%**	**0,00%**	**20,00%**	**25**
Totaal		**0,36**	**2,04%**	**14,87%**	**1,75%**	**17,10%**	**1.029**

Aangepaste tabel omwille van het privacy-aspect (zie toelichting).

Secundair onderwijs

Onderwijsnet	Gemiddelde OKI	Thuistaal	Opleidingsniveau moeder	Buurt	Schooltoelage	Aantal leerlingen
Gemeenschapsonderwijs	1,05	15,38%	51,28%	0,00%	38,46%	39
Gesubsidieerd vrij onderwijs	0,42	1,17%	21,17%	1,00%	18,67%	600
Gesubsidieerd officieel onderwijs	0,33	0,00%	16,67%	0,00%	16,67%	6
Totaal	**0,46**	**2,02%**	**22,95%**	**0,93%**	**19,84%**	**645**

Aangepaste tabel omwille van het privacy-aspect (zie toelichting).

Naar inhoudsopgave

2011 - 2012 Gemiddelde OKI en percentage aantikkers op 4 leerlingenkenmerken - per onderwijsvorm, graad en leerjaar voor Ledegem

Behoort tot Belfius-cluster: Erg landelijke gemeenten met sterke vergrijzing (Cluster V3)

Secundair onderwijs

Geen tabel omwille van het privacy-aspect (zie toelichting).

Naar inhoudsopgave

2011 - 2012 Aandeel leerlingen dat op 0, 1, 2, 3 of 4 leerlingenkenmerken aantikt voor Ledegem

Behoort tot Belfius-cluster: Erg landelijke gemeenten met sterke vergrijzing (Cluster V3)

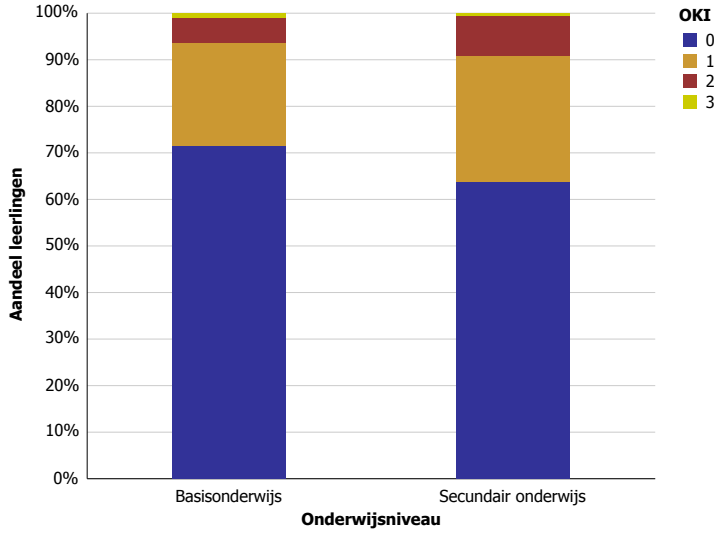

Naar inhoudsopgave

Lendelede

2011 - 2012 Gemiddelde OKI en percentage aantikkers op 4 leerlingenkenmerken - per graad en leerjaar voor Lendelede

Behoort tot Belfius-cluster: Erg landelijke gemeenten met sterke vergrijzing (Cluster V3)

Basisonderwijs

Niveau	Leerjaar	Gemiddelde OKI	Thuistaal	Opleidingsniveau moeder	Buurt	Schooltoelage	Aantal leerlingen
Kleuteronderwijs		0,25	1,75%	9,65%	0,88%	12,28%	228
Kleuteronderwijs		**0,25**	**1,75%**	**9,65%**	**0,88%**	**12,28%**	**228**
Lager onderwijs	1e leerjaar	0,34	4,05%	12,16%	1,35%	16,22%	74
	2e leerjaar	0,29	5,88%	9,80%	0,00%	13,73%	51
	3e leerjaar	0,30	0,00%	11,32%	0,00%	18,87%	53
	4e leerjaar	0,39	3,57%	10,71%	0,00%	25,00%	56
	5e leerjaar	0,23	1,92%	9,62%	0,00%	11,54%	52
	6e leerjaar	0,48	3,70%	20,37%	1,85%	22,22%	54
Lager onderwijs		**0,34**	**3,24%**	**12,35%**	**0,59%**	**17,94%**	**340**
Totaal		**0,31**	**2,64%**	**11,27%**	**0,70%**	**15,67%**	**568**

Secundair onderwijs

Gemiddelde OKI	Thuistaal	Opleidingsniveau moeder	Buurt	Schooltoelage	Aantal leerlingen
0,54	2,39%	19,89%	9,55%	22,28%	377

Aangepaste tabel omwille van het privacy-aspect (zie toelichting).

Naar inhoudsopgave

2011 - 2012 Gemiddelde OKI en percentage aantikkers op 4 leerlingenkenmerken - per net, graad en leerjaar voor Lendelede

Behoort tot Belfius-cluster: Erg landelijke gemeenten met sterke vergrijzing (Cluster V3)

Basisonderwijs

Onderwijsnet	Niveau	Gemiddelde OKI	Thuistaal	Opleidingsniveau moeder	Buurt	Schooltoelage	Aantal leerlingen
Gemeenschapsonderwijs	Kleuteronderwijs	0,80	0,00%	40,00%	0,00%	40,00%	5
	Lager onderwijs	0,53	0,00%	20,00%	0,00%	33,33%	15
Gemeenschapsonderwijs		**0,60**	**0,00%**	**25,00%**	**0,00%**	**35,00%**	**20**
Gesubsidieerd vrij onderwijs	Kleuteronderwijs	0,25	1,84%	9,22%	0,92%	11,98%	217
	Lager onderwijs	0,33	3,13%	11,60%	0,63%	17,24%	319
Gesubsidieerd vrij onderwijs		**0,29**	**2,61%**	**10,63%**	**0,75%**	**15,11%**	**536**
Gesubsidieerd officieel onderwijs	Kleuteronderwijs	0,00	0,00%	0,00%	0,00%	0,00%	6
	Lager onderwijs	0,67	16,67%	33,33%	0,00%	16,67%	6
Gesubsidieerd officieel onderwijs		**0,33**	**8,33%**	**16,67%**	**0,00%**	**8,33%**	**12**
Totaal		**0,31**	**2,64%**	**11,27%**	**0,70%**	**15,67%**	**568**

Aangepaste tabel omwille van het privacy-aspect (zie toelichting).

Secundair onderwijs

Onderwijsnet	Gemiddelde OKI	Thuistaal	Opleidingsniveau moeder	Buurt	Schooltoelage	Aantal leerlingen
Gemeenschapsonderwijs	0,76	4,76%	33,33%	0,00%	38,10%	21
Gesubsidieerd vrij onderwijs	0,53	2,31%	19,31%	10,37%	20,75%	347
Gesubsidieerd officieel onderwijs	0,56	0,00%	11,11%	0,00%	44,44%	9
Totaal	**0,54**	**2,39%**	**19,89%**	**9,55%**	**22,28%**	**377**

Aangepaste tabel omwille van het privacy-aspect (zie toelichting).

Naar inhoudsopgave

2011 - 2012 Gemiddelde OKI en percentage aantikkers op 4 leerlingenkenmerken - per onderwijsvorm, graad en leerjaar voor Lendelede

Behoort tot Belfius-cluster: Erg landelijke gemeenten met sterke vergrijzing (Cluster V3)

Secundair onderwijs

Geen tabel omwille van het privacy-aspect (zie toelichting).

Naar inhoudsopgave

2011 - 2012 Aandeel leerlingen dat op 0, 1, 2, 3 of 4 leerlingenkenmerken aantikt voor Lendelede

Behoort tot Belfius-cluster: Erg landelijke gemeenten met sterke vergrijzing (Cluster V3)

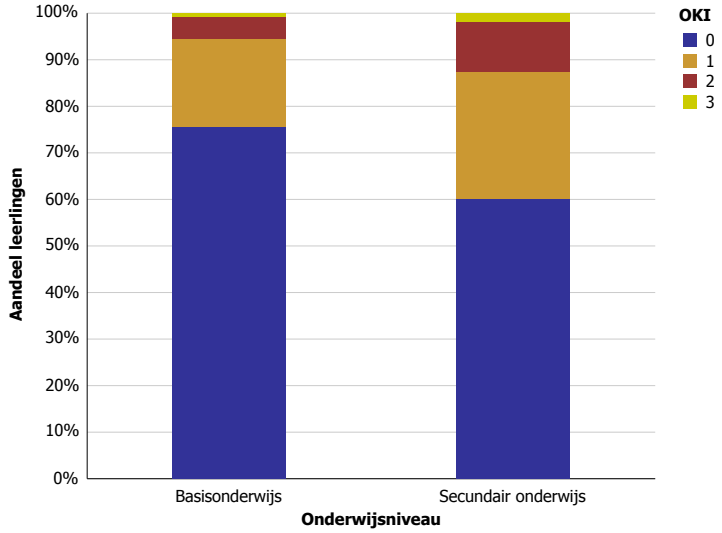

Naar inhoudsopgave

Lennik

2011 - 2012 Gemiddelde OKI en percentage aantikkers op 4 leerlingenkenmerken - per graad en leerjaar voor Lennik

Behoort tot Belfius-cluster: Woongemeenten in de stadsrand (Cluster V1)

Basisonderwijs

Niveau	Leerjaar	Gemiddelde OKI	Thuistaal	Opleidingsniveau moeder	Buurt	Schooltoelage	Aantal leerlingen
Kleuteronderwijs		0,45	14,97%	12,93%	8,16%	8,84%	294
Kleuteronderwijs		**0,45**	**14,97%**	**12,93%**	**8,16%**	**8,84%**	**294**
Lager onderwijs	1e leerjaar	0,29	12,66%	7,59%	2,53%	6,33%	79
	2e leerjaar	0,27	7,14%	3,57%	8,33%	8,33%	84
	3e leerjaar	0,43	14,46%	10,84%	8,43%	9,64%	83
	4e leerjaar	0,39	12,16%	10,81%	5,41%	10,81%	74
	5e leerjaar	0,26	6,38%	10,64%	2,13%	6,38%	94
	6e leerjaar	0,44	6,74%	13,48%	10,11%	13,48%	89
Lager onderwijs		**0,35**	**9,74%**	**9,54%**	**6,16%**	**9,15%**	**503**
Totaal		**0,38**	**11,67%**	**10,79%**	**6,90%**	**9,03%**	**797**

Secundair onderwijs

Graad	Leerjaar	Gemiddelde OKI	Thuistaal	Opleidingsniveau moeder	Buurt	Schooltoelage	Aantal leerlingen
1e graad	1e leerjaar	0,31	10,84%	7,23%	9,64%	3,61%	83
	2e leerjaar	0,34	6,12%	8,16%	8,16%	11,22%	98
1e graad		**0,33**	**8,29%**	**7,73%**	**8,84%**	**7,73%**	**181**
2de graad	1e leerjaar	0,40	10,28%	13,08%	4,67%	12,15%	107
	2e leerjaar	0,61	9,80%	17,65%	12,75%	20,59%	102
2de graad		**0,50**	**10,05%**	**15,31%**	**8,61%**	**16,27%**	**209**
3de graad	1e leerjaar	0,32	5,83%	6,80%	6,80%	12,62%	103
	2e leerjaar	0,34	3,74%	2,80%	9,35%	17,76%	107
	3e leerjaar	0,78	11,11%	55,56%	0,00%	11,11%	9
	Se-n-Se	0,20	0,00%	0,00%	0,00%	20,00%	5
3de graad		**0,34**	**4,91%**	**6,70%**	**7,59%**	**15,18%**	**224**
DBSO		1,00	12,50%	37,50%	12,50%	37,50%	8
DBSO		**1,00**	**12,50%**	**37,50%**	**12,50%**	**37,50%**	**8**
Totaal		**0,40**	**7,72%**	**10,29%**	**8,36%**	**13,67%**	**622**

Naar inhoudsopgave

2011 - 2012 Gemiddelde OKI en percentage aantikkers op 4 leerlingenkenmerken - per net, graad en leerjaar voor Lennik

Behoort tot Belfius-cluster: Woongemeenten in de stadsrand (Cluster V1)

Basisonderwijs

Onderwijsnet	Niveau	Leerjaar	Gemiddelde OKI	Thuistaal	Opleidingsniveau moeder	Buurt	Schooltoelage	Aantal leerlingen
Gemeenschapsonderwijs	Kleuteronderwijs		0,57	28,57%	11,43%	2,86%	14,29%	35
	Kleuteronderwijs		**0,57**	**28,57%**	**11,43%**	**2,86%**	**14,29%**	**35**
	Lager onderwijs	1e leerjaar	0,56	33,33%	22,22%	0,00%	0,00%	9
		2e leerjaar	0,12	12,50%	0,00%	0,00%	0,00%	8
		3e leerjaar	1,06	37,50%	31,25%	18,75%	18,75%	16
		4e leerjaar	0,88	12,50%	37,50%	12,50%	25,00%	8
		5e leerjaar	0,50	15,00%	25,00%	0,00%	10,00%	20
		6e leerjaar	0,20	0,00%	0,00%	6,67%	13,33%	15
	Lager onderwijs		**0,57**	**18,42%**	**19,74%**	**6,58%**	**11,84%**	**76**
Gemeenschapsonderwijs			**0,57**	**21,62%**	**17,12%**	**5,41%**	**12,61%**	**111**
Gesubsidieerd vrij onderwijs	Kleuteronderwijs		0,37	12,06%	10,55%	8,04%	6,03%	199
	Kleuteronderwijs		**0,37**	**12,06%**	**10,55%**	**8,04%**	**6,03%**	**199**
	Lager onderwijs	1e leerjaar	0,28	12,96%	5,56%	1,85%	7,41%	54
		2e leerjaar	0,25	6,35%	4,76%	6,35%	7,94%	63
		3e leerjaar	0,27	8,93%	7,14%	3,57%	7,14%	56
		4e leerjaar	0,33	9,80%	7,84%	3,92%	11,76%	51
		5e leerjaar	0,16	3,51%	5,26%	1,75%	5,26%	57
		6e leerjaar	0,51	7,02%	15,79%	12,28%	15,79%	57
	Lager onderwijs		**0,30**	**7,99%**	**7,69%**	**5,03%**	**9,17%**	**338**
Gesubsidieerd vrij onderwijs			**0,32**	**9,50%**	**8,75%**	**6,15%**	**8,01%**	**537**
Gesubsidieerd officieel onderwijs	Kleuteronderwijs		0,65	16,67%	21,67%	11,67%	15,00%	60
	Kleuteronderwijs		**0,65**	**16,67%**	**21,67%**	**11,67%**	**15,00%**	**60**
	Lager onderwijs	1e leerjaar	0,19	0,00%	6,25%	6,25%	6,25%	16
		2e leerjaar	0,46	7,69%	0,00%	23,08%	15,38%	13
		3e leerjaar	0,36	9,09%	0,00%	18,18%	9,09%	11
		4e leerjaar	0,33	20,00%	6,67%	6,67%	0,00%	15
		5e leerjaar	0,29	5,88%	11,76%	5,88%	5,88%	17
		6e leerjaar	0,41	11,76%	17,65%	5,88%	5,88%	17
	Lager onderwijs		**0,34**	**8,99%**	**7,87%**	**10,11%**	**6,74%**	**89**
Gesubsidieerd officieel onderwijs			**0,46**	**12,08%**	**13,42%**	**10,74%**	**10,07%**	**149**
Totaal			**0,38**	**11,67%**	**10,79%**	**6,90%**	**9,03%**	**797**

Secundair onderwijs

Onderwijsnet	Gemiddelde OKI	Thuistaal	Opleidingsniveau moeder	Buurt	Schooltoelage	Aantal leerlingen
Gemeenschapsonderwijs	0,64	11,69%	24,68%	11,69%	15,58%	77
Gesubsidieerd vrij onderwijs	0,35	7,01%	7,39%	7,77%	13,26%	528
Gesubsidieerd officieel onderwijs	0,76	11,76%	35,29%	11,76%	17,65%	17
Totaal	**0,40**	**7,72%**	**10,29%**	**8,36%**	**13,67%**	**622**

Aangepaste tabel omwille van het privacy-aspect (zie toelichting).

Naar inhoudsopgave

2011 - 2012 Gemiddelde OKI en percentage aantikkers op 4 leerlingenkenmerken - per onderwijsvorm, graad en leerjaar voor Lennik

Behoort tot Belfius-cluster: Woongemeenten in de stadsrand (Cluster V1)

Secundair onderwijs

Onderwijsvorm	Graad	Gemiddelde OKI	Thuistaal	Opleidingsniveau moeder	Buurt	Schooltoelage	Aantal leerlingen
	1e graad	0,33	8,29%	7,73%	8,84%	7,73%	181
ASO	2de graad	0,31	6,96%	5,22%	7,83%	11,30%	115
	3de graad	0,29	4,63%	1,85%	8,33%	13,89%	108
ASO		**0,30**	**5,83%**	**3,59%**	**8,07%**	**12,56%**	**223**
TSO	2de graad	0,58	9,68%	24,19%	4,84%	19,35%	62
	3de graad	0,28	2,47%	4,94%	7,41%	13,58%	81
TSO		**0,41**	**5,59%**	**13,29%**	**6,29%**	**16,08%**	**143**
BSO	2de graad	1,17	29,17%	45,83%	20,83%	20,83%	24
	3de graad	0,70	13,33%	30,00%	6,67%	20,00%	30
BSO		**0,91**	**20,37%**	**37,04%**	**12,96%**	**20,37%**	**54**
KSO	2de graad	0,62	0,00%	0,00%	12,50%	50,00%	8
	3de graad	0,40	0,00%	0,00%	0,00%	40,00%	5
KSO		**0,54**	**0,00%**	**0,00%**	**7,69%**	**46,15%**	**13**
	DBSO	1,00	12,50%	37,50%	12,50%	37,50%	8
Totaal		**0,40**	**7,72%**	**10,29%**	**8,36%**	**13,67%**	**622**

Aangepaste tabel omwille van het privacy-aspect (zie toelichting).

Naar inhoudsopgave

2011 - 2012 Aandeel leerlingen dat op 0, 1, 2, 3 of 4 leerlingenkenmerken aantikt voor Lennik

Behoort tot Belfius-cluster: Woongemeenten in de stadsrand (Cluster V1)

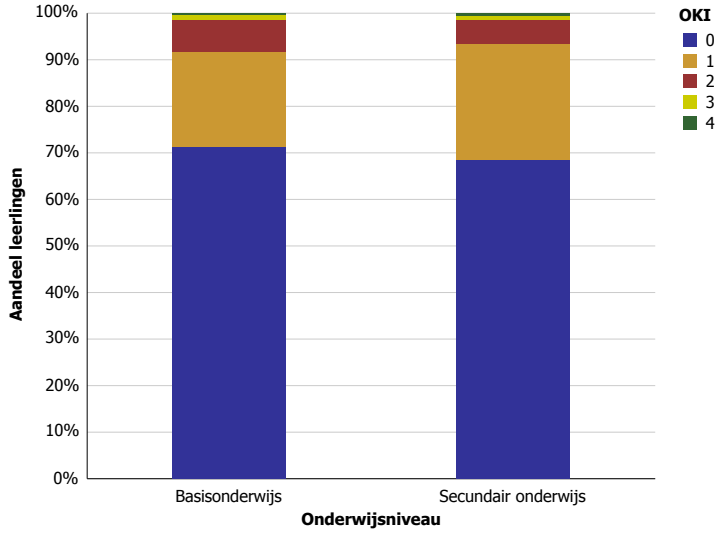

Naar inhoudsopgave

Leopoldsburg

2011 - 2012 Gemiddelde OKI en percentage aantikkers op 4 leerlingenkenmerken - per graad en leerjaar voor Leopoldsburg

Behoort tot Belfius-cluster: Middelgrote steden (Cluster V5)

Basisonderwijs

Niveau	Leerjaar	Gemiddelde OKI	Thuistaal	Opleidingsniveau moeder	Buurt	Schooltoelage	Aantal leerlingen
Kleuteronderwijs		1,07	24,96%	30,21%	27,09%	24,96%	609
Kleuteronderwijs		**1,07**	**24,96%**	**30,21%**	**27,09%**	**24,96%**	**609**
Lager onderwijs	1e leerjaar	1,22	27,06%	35,29%	27,06%	32,35%	170
	2e leerjaar	1,10	20,78%	27,92%	27,92%	33,12%	154
	3e leerjaar	1,29	22,61%	41,74%	27,83%	36,52%	115
	4e leerjaar	1,13	20,00%	31,85%	27,41%	34,07%	135
	5e leerjaar	0,95	14,53%	22,22%	28,21%	29,91%	117
	6e leerjaar	0,90	14,07%	25,93%	24,44%	25,19%	135
Lager onderwijs		**1,10**	**20,22%**	**30,87%**	**27,12%**	**31,84%**	**826**
Totaal		**1,09**	**22,23%**	**30,59%**	**27,11%**	**28,92%**	**1.435**

Secundair onderwijs

Gemiddelde OKI	Thuistaal	Opleidingsniveau moeder	Buurt	Schooltoelage	Aantal leerlingen
1,32	14,99%	32,68%	45,71%	38,68%	967

Aangepaste tabel omwille van het privacy-aspect (zie toelichting).

Naar inhoudsopgave

2011 - 2012 Gemiddelde OKI en percentage aantikkers op 4 leerlingenkenmerken - per net, graad en leerjaar voor Leopoldsburg

Behoort tot Belfius-cluster: Middelgrote steden (Cluster V5)

Basisonderwijs

Onderwijsnet	Niveau	Gemiddelde OKI	Thuistaal	Opleidingsniveau moeder	Buurt	Schooltoelage	Aantal leerlingen
Gemeenschapsonderwijs	Kleuteronderwijs	1,21	22,03%	38,14%	31,36%	29,66%	118
	Lager onderwijs	1,32	17,24%	45,98%	32,18%	36,21%	174
Gemeenschapsonderwijs		**1,27**	**19,18%**	**42,81%**	**31,85%**	**33,56%**	**292**
Gesubsidieerd vrij onderwijs	Kleuteronderwijs	1,05	26,43%	29,18%	26,22%	23,47%	473
	Lager onderwijs	1,05	21,42%	27,24%	25,51%	30,55%	635
Gesubsidieerd vrij onderwijs		**1,05**	**23,56%**	**28,07%**	**25,81%**	**27,53%**	**1.108**
Gesubsidieerd officieel onderwijs	Kleuteronderwijs	0,67	5,56%	5,56%	22,22%	33,33%	18
	Lager onderwijs	0,88	5,88%	11,76%	35,29%	35,29%	17
Gesubsidieerd officieel onderwijs		**0,77**	**5,71%**	**8,57%**	**28,57%**	**34,29%**	**35**
Totaal		**1,09**	**22,23%**	**30,59%**	**27,11%**	**28,92%**	**1.435**

Aangepaste tabel omwille van het privacy-aspect (zie toelichting).

Secundair onderwijs

Onderwijsnet	Gemiddelde OKI	Thuistaal	Opleidingsniveau moeder	Buurt	Schooltoelage	Aantal leerlingen
Gemeenschapsonderwijs	1,76	22,81%	50,18%	53,68%	48,77%	285
Gesubsidieerd vrij onderwijs	1,13	11,72%	24,88%	42,05%	34,19%	623
Gesubsidieerd officieel onderwijs	1,25	11,86%	30,51%	45,76%	37,29%	59
Totaal	**1,32**	**14,99%**	**32,68%**	**45,71%**	**38,68%**	**967**

Aangepaste tabel omwille van het privacy-aspect (zie toelichting).

Naar inhoudsopgave

2011 - 2012 Gemiddelde OKI en percentage aantikkers op 4 leerlingenkenmerken - per onderwijsvorm, graad en leerjaar voor Leopoldsburg

Behoort tot Belfius-cluster: Middelgrote steden (Cluster V5)

Secundair onderwijs

Geen tabel omwille van het privacy-aspect (zie toelichting).

Naar inhoudsopgave

2011 - 2012 Aandeel leerlingen dat op 0, 1, 2, 3 of 4 leerlingenkenmerken aantikt voor Leopoldsburg

Behoort tot Belfius-cluster: Middelgrote steden (Cluster V5)

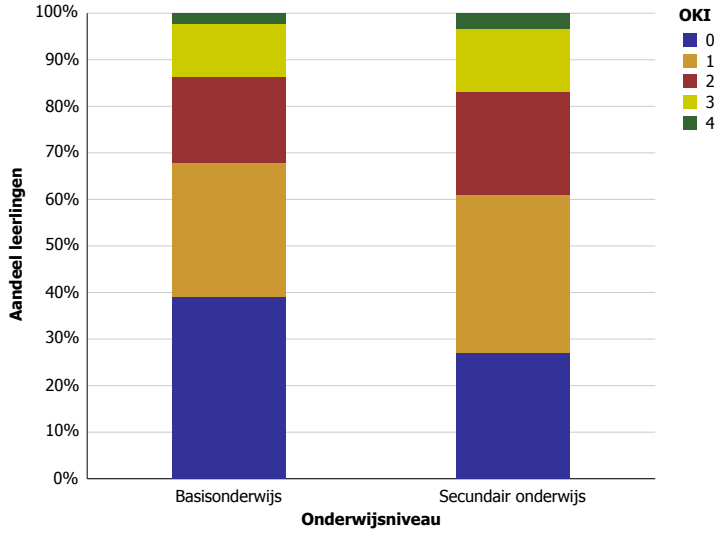

Naar inhoudsopgave

Leuven

2011 - 2012 Gemiddelde OKI en percentage aantikkers op 4 leerlingenkenmerken - per graad en leerjaar voor Leuven

Behoort tot Belfius-cluster: Grote steden en regionale steden (Cluster V15)

Basisonderwijs

Niveau	Leerjaar	Gemiddelde OKI	Thuistaal	Opleidingsniveau moeder	Buurt	Schooltoelage	Aantal leerlingen
Kleuteronderwijs		0,80	19,84%	14,37%	29,25%	16,42%	3.563
Kleuteronderwijs		**0,80**	**19,84%**	**14,37%**	**29,25%**	**16,42%**	**3.563**
Lager onderwijs	1e leerjaar	0,83	19,14%	14,02%	30,02%	19,77%	956
	2e leerjaar	0,76	15,73%	13,69%	27,49%	19,57%	833
	3e leerjaar	0,80	18,44%	13,06%	28,33%	20,15%	819
	4e leerjaar	0,74	15,42%	14,66%	26,55%	17,45%	791
	5e leerjaar	0,72	12,82%	11,88%	26,99%	19,84%	741
	6e leerjaar	0,68	12,22%	10,96%	23,31%	21,07%	712
Lager onderwijs		**0,76**	**15,85%**	**13,13%**	**27,29%**	**19,62%**	**4.852**
Totaal		**0,78**	**17,54%**	**13,65%**	**28,12%**	**18,27%**	**8.415**

Secundair onderwijs

Graad	Leerjaar	Gemiddelde OKI	Thuistaal	Opleidingsniveau moeder	Buurt	Schooltoelage	Aantal leerlingen
Onthaalklas		2,22	95,29%	51,76%	47,06%	25,88%	85
Onthaalklas		**2,22**	**95,29%**	**51,76%**	**47,06%**	**25,88%**	**85**
1e graad	1e leerjaar	0,85	12,45%	16,73%	31,50%	23,93%	819
	2e leerjaar	0,82	12,39%	13,99%	31,78%	23,56%	815
1e graad		**0,83**	**12,42%**	**15,36%**	**31,64%**	**23,75%**	**1.634**
2de graad	1e leerjaar	0,81	12,49%	15,93%	29,96%	22,35%	841
	2e leerjaar	0,82	11,11%	13,95%	31,85%	25,31%	810
2de graad		**0,81**	**11,81%**	**14,96%**	**30,89%**	**23,80%**	**1.651**
3de graad	1e leerjaar	0,70	9,98%	12,04%	28,21%	20,18%	872
	2e leerjaar	0,67	7,43%	11,80%	29,58%	18,30%	754
	3e leerjaar	1,21	15,38%	36,26%	39,56%	29,67%	91
	Se-n-Se	1,00	15,38%	15,38%	38,46%	30,77%	13
3de graad		**0,72**	**9,19%**	**13,24%**	**29,48%**	**19,94%**	**1.730**
Modulair onderwijs		0,87	0,00%	20,00%	33,33%	33,33%	15
Modulair onderwijs		**0,87**	**0,00%**	**20,00%**	**33,33%**	**33,33%**	**15**
DBSO		1,45	30,77%	50,00%	38,46%	25,64%	78
DBSO		**1,45**	**30,77%**	**50,00%**	**38,46%**	**25,64%**	**78**
Totaal		**0,82**	**12,75%**	**15,66%**	**31,04%**	**22,59%**	**5.193**

Naar inhoudsopgave

2011 - 2012 Gemiddelde OKI en percentage aantikkers op 4 leerlingenkenmerken - per net, graad en leerjaar voor Leuven

Behoort tot Belfius-cluster: Grote steden en regionale steden (Cluster V15)

Basisonderwijs

Onderwijsnet	Niveau	Leerjaar	Gemiddelde OKI	Thuistaal	Opleidingsniveau moeder	Buurt	Schooltoelage	Aantal leerlingen
Gemeenschapsonderwijs	Kleuteronderwijs		0,97	23,67%	22,15%	27,85%	23,42%	790
	Kleuteronderwijs		**0,97**	**23,67%**	**22,15%**	**27,85%**	**23,42%**	**790**
	Lager onderwijs	1e leerjaar	1,12	26,07%	27,49%	31,28%	27,01%	211
		2e leerjaar	1,03	21,71%	22,29%	28,57%	30,29%	175
		3e leerjaar	1,03	19,41%	20,59%	32,94%	30,00%	170
		4e leerjaar	1,00	19,86%	25,34%	31,51%	23,29%	146
		5e leerjaar	0,81	12,95%	14,39%	26,62%	26,62%	139
		6e leerjaar	0,88	16,28%	17,83%	25,58%	28,68%	129
	Lager onderwijs		**0,99**	**20,00%**	**21,86%**	**29,69%**	**27,73%**	**970**
Gemeenschapsonderwijs			**0,98**	**21,65%**	**21,99%**	**28,86%**	**25,80%**	**1.760**
Gesubsidieerd vrij onderwijs	Kleuteronderwijs		0,76	19,12%	12,34%	29,31%	14,83%	2.610
	Kleuteronderwijs		**0,76**	**19,12%**	**12,34%**	**29,31%**	**14,83%**	**2.610**
	Lager onderwijs	1e leerjaar	0,76	17,72%	10,52%	29,25%	17,87%	694
		2e leerjaar	0,70	14,45%	11,72%	27,45%	16,69%	623
		3e leerjaar	0,74	19,01%	11,07%	25,95%	17,69%	605
		4e leerjaar	0,69	14,71%	12,73%	25,45%	15,87%	605
		5e leerjaar	0,69	13,07%	11,48%	27,21%	17,49%	566
		6e leerjaar	0,62	11,68%	8,94%	22,63%	18,80%	548
	Lager onderwijs		**0,70**	**15,24%**	**11,10%**	**26,45%**	**17,39%**	**3.641**
Gesubsidieerd vrij onderwijs			**0,73**	**16,86%**	**11,61%**	**27,64%**	**16,32%**	**6.251**
Gesubsidieerd officieel onderwijs	Kleuteronderwijs		0,65	12,88%	9,20%	34,97%	7,98%	163
	Kleuteronderwijs		**0,65**	**12,88%**	**9,20%**	**34,97%**	**7,98%**	**163**
	Lager onderwijs	1e leerjaar	0,67	9,80%	5,88%	35,29%	15,69%	51
		2e leerjaar	0,54	8,57%	5,71%	22,86%	17,14%	35
		3e leerjaar	0,77	6,82%	11,36%	43,18%	15,91%	44
		4e leerjaar	0,60	10,00%	5,00%	25,00%	20,00%	40
		5e leerjaar	0,72	8,33%	8,33%	25,00%	30,56%	36
		6e leerjaar	0,77	5,71%	17,14%	25,71%	28,57%	35
	Lager onderwijs		**0,68**	**8,30%**	**8,71%**	**30,29%**	**20,75%**	**241**
Gesubsidieerd officieel onderwijs			**0,67**	**10,15%**	**8,91%**	**32,18%**	**15,59%**	**404**
Totaal			**0,78**	**17,54%**	**13,65%**	**28,12%**	**18,27%**	**8.415**

Secundair onderwijs

Onderwijsnet	Gemiddelde OKI	Thuistaal	Opleidingsniveau moeder	Buurt	Schooltoelage	Aantal leerlingen
Gemeenschapsonderwijs	1,24	18,81%	29,98%	37,72%	37,39%	904
Gesubsidieerd vrij onderwijs	0,73	11,66%	12,30%	29,68%	19,16%	4.107
Gesubsidieerd officieel onderwijs	0,82	7,14%	20,33%	28,57%	26,37%	182
Totaal	**0,82**	**12,75%**	**15,66%**	**31,04%**	**22,59%**	**5.193**

Aangepaste tabel omwille van het privacy-aspect (zie toelichting).

Naar inhoudsopgave

2011 - 2012 Gemiddelde OKI en percentage aantikkers op 4 leerlingenkenmerken - per onderwijsvorm, graad en leerjaar voor Leuven

Behoort tot Belfius-cluster: Grote steden en regionale steden (Cluster V15)

Secundair onderwijs

Onderwijsvorm	Graad	Gemiddelde OKI	Thuistaal	Opleidingsniveau moeder	Buurt	Schooltoelage	Aantal leerlingen
	Onthaalklas	2,22	95,29%	51,76%	47,06%	25,88%	85
	1e graad	0,83	12,42%	15,36%	31,64%	23,75%	1.634
ASO	2de graad	0,55	7,65%	5,41%	26,63%	15,10%	980
	3de graad	0,50	6,80%	5,24%	25,53%	12,71%	897
ASO		**0,53**	**7,25%**	**5,33%**	**26,11%**	**13,96%**	**1.877**
TSO	2de graad	1,00	14,96%	19,94%	32,69%	32,69%	361
	3de graad	0,76	8,88%	12,53%	31,21%	23,23%	439
TSO		**0,87**	**11,62%**	**15,88%**	**31,88%**	**27,50%**	**800**
BSO	2de graad	1,57	23,60%	44,19%	44,94%	43,82%	267
	3de graad	1,26	15,92%	36,64%	38,14%	35,14%	333
	Modulair onderwijs	0,87	0,00%	20,00%	33,33%	33,33%	15
BSO		**1,38**	**18,86%**	**39,51%**	**40,98%**	**38,86%**	**615**
KSO	2de graad	0,65	6,98%	9,30%	25,58%	23,26%	43
	3de graad	0,66	9,84%	8,20%	27,87%	19,67%	61
KSO		**0,65**	**8,65%**	**8,65%**	**26,92%**	**21,15%**	**104**
	DBSO	1,45	30,77%	50,00%	38,46%	25,64%	78
Totaal		**0,82**	**12,75%**	**15,66%**	**31,04%**	**22,59%**	**5.193**

Aangepaste tabel omwille van het privacy-aspect (zie toelichting).

Naar inhoudsopgave

2011 - 2012 Aandeel leerlingen dat op 0, 1, 2, 3 of 4 leerlingenkenmerken aantikt voor Leuven

Behoort tot Belfius-cluster: Grote steden en regionale steden (Cluster V15)

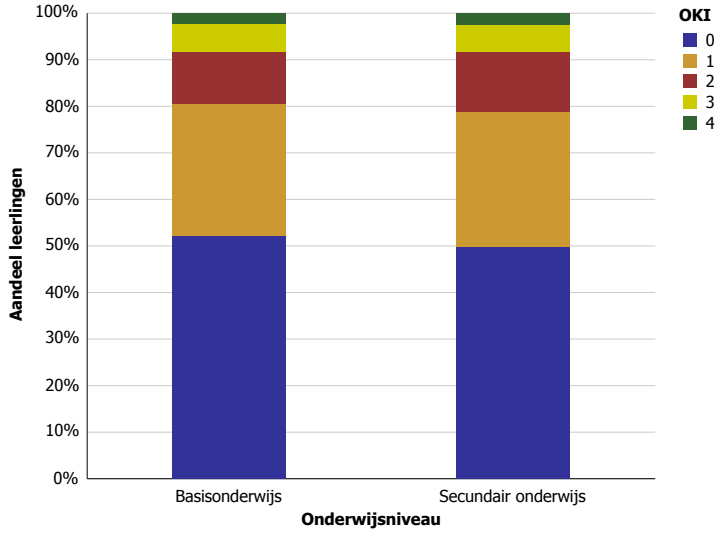

Naar inhoudsopgave

Lichtervelde

2011 - 2012 Gemiddelde OKI en percentage aantikkers op 4 leerlingenkenmerken - per graad en leerjaar voor Lichtervelde

Behoort tot Belfius-cluster: Erg landelijke gemeenten met sterke vergrijzing (Cluster V3)

Basisonderwijs

Niveau	Leerjaar	Gemiddelde OKI	Thuistaal	Opleidingsniveau moeder	Buurt	Schooltoelage	Aantal leerlingen
Kleuteronderwijs		0,26	0,93%	12,15%	0,31%	13,08%	321
Kleuteronderwijs		**0,26**	**0,93%**	**12,15%**	**0,31%**	**13,08%**	**321**
Lager onderwijs	1e leerjaar	0,36	5,81%	10,47%	0,00%	19,77%	86
	2e leerjaar	0,44	3,37%	21,35%	0,00%	19,10%	89
	3e leerjaar	0,44	5,81%	15,12%	1,16%	22,09%	86
	4e leerjaar	0,36	2,38%	11,90%	2,38%	19,05%	84
	5e leerjaar	0,34	0,00%	17,58%	0,00%	16,48%	91
	6e leerjaar	0,33	1,08%	16,13%	1,08%	15,05%	93
Lager onderwijs		**0,38**	**3,02%**	**15,50%**	**0,76%**	**18,53%**	**529**
Totaal		**0,34**	**2,24%**	**14,24%**	**0,59%**	**16,47%**	**850**

Secundair onderwijs

Gemiddelde OKI	Thuistaal	Opleidingsniveau moeder	Buurt	Schooltoelage	Aantal leerlingen
0,48	3,38%	21,86%	0,64%	22,03%	622

Aangepaste tabel omwille van het privacy-aspect (zie toelichting).

Naar inhoudsopgave

2011 - 2012 Gemiddelde OKI en percentage aantikkers op 4 leerlingenkenmerken - per net, graad en leerjaar voor Lichtervelde

Behoort tot Belfius-cluster: Erg landelijke gemeenten met sterke vergrijzing (Cluster V3)

Basisonderwijs

Onderwijsnet	Niveau	Gemiddelde OKI	Thuistaal	Opleidingsniveau moeder	Buurt	Schooltoelage	Aantal leerlingen
Gemeenschapsonderwijs	Kleuteronderwijs	0,93	6,67%	50,00%	0,00%	36,67%	30
	Lager onderwijs	1,14	16,67%	45,24%	0,00%	52,38%	42
Gemeenschapsonderwijs		**1,06**	**12,50%**	**47,22%**	**0,00%**	**45,83%**	**72**
Gesubsidieerd vrij onderwijs	Kleuteronderwijs	0,17	0,00%	7,10%	0,55%	9,84%	183
	Lager onderwijs	0,32	0,59%	14,12%	1,18%	16,18%	340
Gesubsidieerd vrij onderwijs		**0,27**	**0,38%**	**11,66%**	**0,96%**	**13,96%**	**523**
Gesubsidieerd officieel onderwijs	Kleuteronderwijs	0,23	0,93%	10,19%	0,00%	12,04%	108
	Lager onderwijs	0,29	4,76%	10,20%	0,00%	14,29%	147
Gesubsidieerd officieel onderwijs		**0,27**	**3,14%**	**10,20%**	**0,00%**	**13,33%**	**255**
Totaal		**0,34**	**2,24%**	**14,24%**	**0,59%**	**16,47%**	**850**

Aangepaste tabel omwille van het privacy-aspect (zie toelichting).

Secundair onderwijs

Geen tabel omwille van het privacy-aspect (zie toelichting).

Naar inhoudsopgave

2011 - 2012 Gemiddelde OKI en percentage aantikkers op 4 leerlingenkenmerken - per onderwijsvorm, graad en leerjaar voor Lichtervelde

Behoort tot Belfius-cluster: Erg landelijke gemeenten met sterke vergrijzing (Cluster V3)

Secundair onderwijs

Geen tabel omwille van het privacy-aspect (zie toelichting).

Naar inhoudsopgave

2011 - 2012 Aandeel leerlingen dat op 0, 1, 2, 3 of 4 leerlingenkenmerken aantikt voor Lichtervelde

Behoort tot Belfius-cluster: Erg landelijke gemeenten met sterke vergrijzing (Cluster V3)

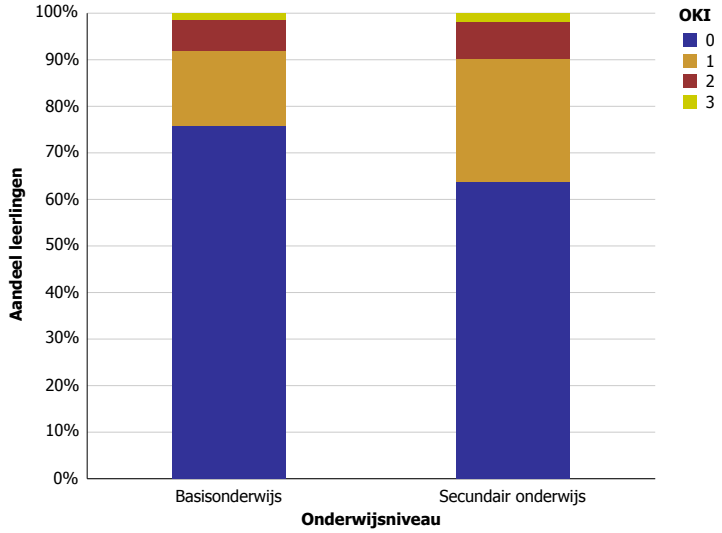

Naar inhoudsopgave

Liedekerke

2011 - 2012 Gemiddelde OKI en percentage aantikkers op 4 leerlingenkenmerken - per graad en leerjaar voor Liedekerke

Behoort tot Belfius-cluster: Weinig verstedelijkte gemeenten met demografische achteruitgang (Cluster V6)

Basisonderwijs

Niveau	Leerjaar	Gemiddelde OKI	Thuistaal	Opleidingsniveau moeder	Buurt	Schooltoelage	Aantal leerlingen
Kleuteronderwijs		0,79	27,13%	18,62%	15,59%	18,02%	494
Kleuteronderwijs		**0,79**	**27,13%**	**18,62%**	**15,59%**	**18,02%**	**494**
Lager onderwijs	1e leerjaar	0,89	30,95%	18,25%	17,46%	22,22%	126
	2e leerjaar	0,88	25,93%	18,52%	17,78%	25,93%	135
	3e leerjaar	0,89	34,75%	18,44%	14,89%	20,57%	141
	4e leerjaar	0,77	24,22%	20,31%	11,72%	21,09%	128
	5e leerjaar	0,67	18,87%	15,09%	13,21%	19,81%	106
	6e leerjaar	0,71	17,70%	20,35%	17,70%	15,04%	113
Lager onderwijs		**0,81**	**25,90%**	**18,56%**	**15,49%**	**20,96%**	**749**
Totaal		**0,80**	**26,39%**	**18,58%**	**15,53%**	**19,79%**	**1.243**

Secundair onderwijs

Gemiddelde OKI	Thuistaal	Opleidingsniveau moeder	Buurt	Schooltoelage	Aantal leerlingen
0,65	11,66%	23,06%	10,75%	19,69%	772

Aangepaste tabel omwille van het privacy-aspect (zie toelichting).

Naar inhoudsopgave

2011 - 2012 Gemiddelde OKI en percentage aantikkers op 4 leerlingenkenmerken - per net, graad en leerjaar voor Liedekerke

Behoort tot Belfius-cluster: Weinig verstedelijkte gemeenten met demografische achteruitgang (Cluster V6)

Basisonderwijs

Onderwijsnet	Niveau	Gemiddelde OKI	Thuistaal	Opleidingsniveau moeder	Buurt	Schooltoelage	Aantal leerlingen
Gemeenschapsonderwijs	Kleuteronderwijs	1,08	33,59%	25,78%	20,31%	28,12%	128
	Lager onderwijs	0,93	29,81%	22,36%	14,29%	26,71%	161
Gemeenschapsonderwijs		**1,00**	**31,49%**	**23,88%**	**16,96%**	**27,34%**	**289**
Gesubsidieerd vrij onderwijs	Kleuteronderwijs	0,75	27,80%	17,63%	14,58%	14,58%	295
	Lager onderwijs	0,81	25,60%	17,86%	16,57%	20,63%	543
Gesubsidieerd vrij onderwijs		**0,79**	**26,37%**	**17,78%**	**15,87%**	**18,50%**	**838**
Gesubsidieerd officieel onderwijs	Kleuteronderwijs	0,48	12,68%	9,86%	11,27%	14,08%	71
	Lager onderwijs	0,40	15,56%	13,33%	6,67%	4,44%	45
Gesubsidieerd officieel onderwijs		**0,45**	**13,79%**	**11,21%**	**9,48%**	**10,34%**	**116**
Totaal		**0,80**	**26,39%**	**18,58%**	**15,53%**	**19,79%**	**1.243**

Aangepaste tabel omwille van het privacy-aspect (zie toelichting).

Secundair onderwijs

Onderwijsnet	Gemiddelde OKI	Thuistaal	Opleidingsniveau moeder	Buurt	Schooltoelage	Aantal leerlingen
Gemeenschapsonderwijs	0,91	14,63%	35,12%	13,66%	27,80%	205
Gesubsidieerd vrij onderwijs	0,55	10,87%	18,12%	9,60%	16,85%	552
Gesubsidieerd officieel onderwijs	0,67	0,00%	40,00%	13,33%	13,33%	15
Totaal	**0,65**	**11,66%**	**23,06%**	**10,75%**	**19,69%**	**772**

Aangepaste tabel omwille van het privacy-aspect (zie toelichting).

Naar inhoudsopgave

2011 - 2012 Gemiddelde OKI en percentage aantikkers op 4 leerlingenkenmerken - per onderwijsvorm, graad en leerjaar voor Liedekerke

Behoort tot Belfius-cluster: Weinig verstedelijkte gemeenten met demografische achteruitgang (Cluster V6)

Secundair onderwijs

Geen tabel omwille van het privacy-aspect (zie toelichting).

Naar inhoudsopgave

2011 - 2012 Aandeel leerlingen dat op 0, 1, 2, 3 of 4 leerlingenkenmerken aantikt voor Liedekerke

Behoort tot Belfius-cluster: Weinig verstedelijkte gemeenten met demografische achteruitgang (Cluster V6)

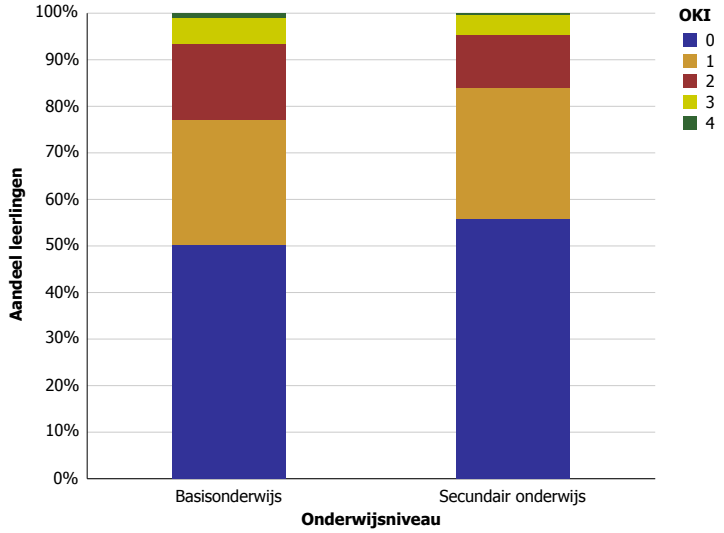

Naar inhoudsopgave

Lier

2011 - 2012 Gemiddelde OKI en percentage aantikkers op 4 leerlingenkenmerken - per graad en leerjaar voor Lier

Behoort tot Belfius-cluster: Middelgrote steden (Cluster V5)

Basisonderwijs

Niveau	Leerjaar	Gemiddelde OKI	Thuistaal	Opleidingsniveau moeder	Buurt	Schooltoelage	Aantal leerlingen
Kleuteronderwijs		0,69	12,48%	20,88%	16,80%	18,88%	1.298
Kleuteronderwijs		**0,69**	**12,48%**	**20,88%**	**16,80%**	**18,88%**	**1.298**
Lager onderwijs	1e leerjaar	0,64	12,39%	17,58%	13,54%	20,17%	347
	2e leerjaar	0,75	15,56%	20,32%	15,24%	23,81%	315
	3e leerjaar	0,74	13,25%	18,67%	18,07%	23,80%	332
	4e leerjaar	0,66	9,12%	19,50%	16,67%	20,75%	318
	5e leerjaar	0,65	10,07%	17,99%	14,39%	22,66%	278
	6e leerjaar	0,63	7,64%	17,71%	13,54%	24,31%	288
Lager onderwijs		**0,68**	**11,45%**	**18,64%**	**15,28%**	**22,52%**	**1.878**
Totaal		**0,68**	**11,87%**	**19,55%**	**15,90%**	**21,03%**	**3.176**

Secundair onderwijs

Graad	Gemiddelde OKI	Thuistaal	Opleidingsniveau moeder	Buurt	Schooltoelage	Aantal leerlingen
Onthaalklas	1,90	90,00%	60,00%	30,00%	10,00%	10
1e graad	0,81	7,51%	23,46%	23,59%	26,01%	746
2de graad	0,77	7,99%	22,09%	18,97%	28,18%	738
3de graad	0,74	6,67%	21,47%	20,27%	25,87%	750
4de graad	1,20	0,00%	80,00%	20,00%	20,00%	5
DBSO	1,25	10,71%	55,36%	32,14%	26,79%	56
Totaal	**0,79**	**7,81%**	**23,43%**	**21,26%**	**26,59%**	**2.305**

Aangepaste tabel omwille van het privacy-aspect (zie toelichting).

Naar inhoudsopgave

2011 - 2012 Gemiddelde OKI en percentage aantikkers op 4 leerlingenkenmerken - per net, graad en leerjaar voor Lier

Behoort tot Belfius-cluster: Middelgrote steden (Cluster V5)

Basisonderwijs

Onderwijsnet	Niveau	Leerjaar	Gemiddelde OKI	Thuistaal	Opleidingsniveau moeder	Buurt	Schooltoelage	Aantal leerlingen
Gemeenschapsonderwijs	Kleuteronderwijs		0,98	15,24%	30,48%	20,07%	31,97%	269
	Kleuteronderwijs		**0,98**	**15,24%**	**30,48%**	**20,07%**	**31,97%**	**269**
	Lager onderwijs	1e leerjaar	1,13	22,89%	39,76%	15,66%	34,94%	83
		2e leerjaar	1,01	24,32%	36,49%	12,16%	28,38%	74
		3e leerjaar	1,28	27,94%	33,82%	22,06%	44,12%	68
		4e leerjaar	1,02	16,67%	34,85%	18,18%	31,82%	66
		5e leerjaar	1,11	22,95%	37,70%	19,67%	31,15%	61
		6e leerjaar	1,51	24,49%	48,98%	26,53%	51,02%	49
	Lager onderwijs		**1,16**	**23,19%**	**38,15%**	**18,45%**	**36,16%**	**401**
Gemeenschapsonderwijs			**1,09**	**20,00%**	**35,07%**	**19,10%**	**34,48%**	**670**
Gesubsidieerd vrij onderwijs	Kleuteronderwijs		0,63	12,23%	19,06%	16,00%	15,49%	981
	Kleuteronderwijs		**0,63**	**12,23%**	**19,06%**	**16,00%**	**15,49%**	**981**
	Lager onderwijs	1e leerjaar	0,49	8,71%	10,37%	12,86%	16,60%	241
		2e leerjaar	0,67	13,16%	14,91%	16,23%	22,37%	228
		3e leerjaar	0,61	9,84%	14,75%	17,62%	18,85%	244
		4e leerjaar	0,56	7,11%	16,00%	16,44%	16,89%	225
		5e leerjaar	0,48	6,77%	11,46%	11,98%	17,71%	192
		6e leerjaar	0,46	4,61%	11,06%	11,52%	18,89%	217
	Lager onderwijs		**0,55**	**8,46%**	**13,14%**	**14,55%**	**18,56%**	**1.347**
Gesubsidieerd vrij onderwijs			**0,58**	**10,05%**	**15,64%**	**15,16%**	**17,27%**	**2.328**
Gesubsidieerd officieel onderwijs	Kleuteronderwijs		0,35	2,08%	4,17%	14,58%	14,58%	48
	Kleuteronderwijs		**0,35**	**2,08%**	**4,17%**	**14,58%**	**14,58%**	**48**
	Lager onderwijs	1e leerjaar	0,43	13,04%	13,04%	13,04%	4,35%	23
		2e leerjaar	0,69	7,69%	23,08%	15,38%	23,08%	13
		3e leerjaar	0,45	5,00%	15,00%	10,00%	15,00%	20
		4e leerjaar	0,59	7,41%	11,11%	14,81%	25,93%	27
		5e leerjaar	0,84	4,00%	20,00%	20,00%	40,00%	25
		6e leerjaar	0,36	0,00%	13,64%	4,55%	18,18%	22
	Lager onderwijs		**0,56**	**6,15%**	**15,38%**	**13,08%**	**21,54%**	**130**
Gesubsidieerd officieel onderwijs			**0,51**	**5,06%**	**12,36%**	**13,48%**	**19,66%**	**178**
Totaal			**0,68**	**11,87%**	**19,55%**	**15,90%**	**21,03%**	**3.176**

Secundair onderwijs

Onderwijsnet	Gemiddelde OKI	Thuistaal	Opleidingsniveau moeder	Buurt	Schooltoelage	Aantal leerlingen
Gemeenschapsonderwijs	1,20	15,45%	40,05%	27,75%	36,39%	382
Gesubsidieerd vrij onderwijs	0,70	6,26%	19,73%	20,11%	24,40%	1.820
Gesubsidieerd officieel onderwijs	0,81	6,80%	27,18%	17,48%	29,13%	103
Totaal	**0,79**	**7,81%**	**23,43%**	**21,26%**	**26,59%**	**2.305**

Aangepaste tabel omwille van het privacy-aspect (zie toelichting).

Naar inhoudsopgave

2011 - 2012 Gemiddelde OKI en percentage aantikkers op 4 leerlingenkenmerken - per onderwijsvorm, graad en leerjaar voor Lier

Behoort tot Belfius-cluster: Middelgrote steden (Cluster V5)

Secundair onderwijs

Onderwijsvorm	Graad	Gemiddelde OKI	Thuistaal	Opleidingsniveau moeder	Buurt	Schooltoelage	Aantal leerlingen
	Onthaalklas	1,90	90,00%	60,00%	30,00%	10,00%	10
	1e graad	0,81	7,51%	23,46%	23,59%	26,01%	746
ASO	2de graad	0,51	4,62%	10,87%	14,67%	20,38%	368
	3de graad	0,58	4,29%	11,96%	21,47%	19,94%	326
ASO		**0,54**	**4,47%**	**11,38%**	**17,87%**	**20,17%**	**694**
TSO	2de graad	0,77	5,91%	19,35%	18,82%	32,80%	186
	3de graad	0,64	6,37%	18,14%	18,14%	21,08%	204
TSO		**0,70**	**6,15%**	**18,72%**	**18,46%**	**26,67%**	**390**
BSO	2de graad	1,35	17,14%	48,57%	28,57%	40,57%	175
	3de graad	1,11	11,06%	39,90%	20,67%	39,42%	208
	4de graad	1,20	0,00%	80,00%	20,00%	20,00%	5
BSO		**1,22**	**13,66%**	**44,33%**	**24,23%**	**39,69%**	**388**
KSO	2de graad	0,56	11,11%	22,22%	11,11%	11,11%	9
	3de graad	0,67	0,00%	16,67%	16,67%	33,33%	12
KSO		**0,62**	**4,76%**	**19,05%**	**14,29%**	**23,81%**	**21**
	DBSO	1,25	10,71%	55,36%	32,14%	26,79%	56
Totaal		**0,79**	**7,81%**	**23,43%**	**21,26%**	**26,59%**	**2.305**

Aangepaste tabel omwille van het privacy-aspect (zie toelichting).

Naar inhoudsopgave

2011 - 2012 Aandeel leerlingen dat op 0, 1, 2, 3 of 4 leerlingenkenmerken aantikt voor Lier

Behoort tot Belfius-cluster: Middelgrote steden (Cluster V5)

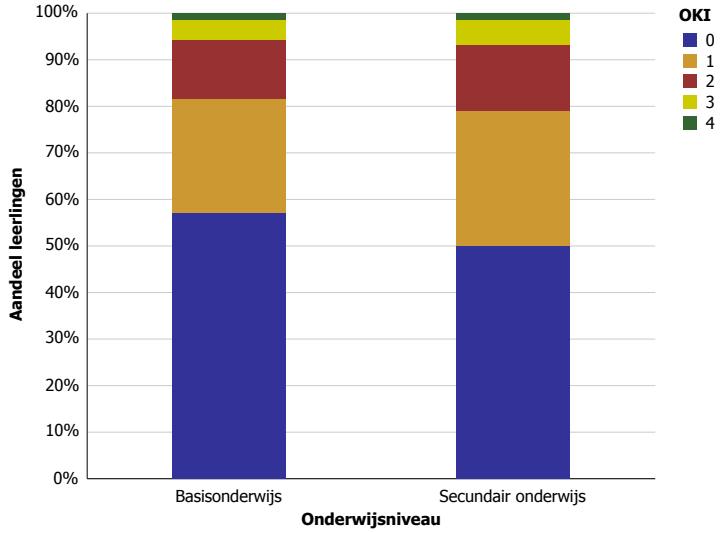

Naar inhoudsopgave

Lierde

2011 - 2012 Gemiddelde OKI en percentage aantikkers op 4 leerlingenkenmerken - per graad en leerjaar voor Lierde

Behoort tot Belfius-cluster: Kleine agrarische gemeenten (Cluster V9)

Basisonderwijs

Niveau	Leerjaar	Gemiddelde OKI	Thuistaal	Opleidingsniveau moeder	Buurt	Schooltoelage	Aantal leerlingen
Kleuteronderwijs		0,31	2,42%	10,03%	8,30%	10,38%	289
Kleuteronderwijs		**0,31**	**2,42%**	**10,03%**	**8,30%**	**10,38%**	**289**
Lager onderwijs	1e leerjaar	0,48	2,90%	15,94%	11,59%	17,39%	69
	2e leerjaar	0,44	5,71%	11,43%	12,86%	14,29%	70
	3e leerjaar	0,32	1,52%	12,12%	7,58%	10,61%	66
	4e leerjaar	0,37	1,32%	11,84%	10,53%	13,16%	76
	5e leerjaar	0,40	4,76%	4,76%	12,70%	17,46%	63
	6e leerjaar	0,43	0,00%	11,76%	7,84%	23,53%	51
Lager onderwijs		**0,41**	**2,78%**	**11,39%**	**10,63%**	**15,70%**	**395**
Totaal		**0,37**	**2,63%**	**10,82%**	**9,65%**	**13,45%**	**684**

Secundair onderwijs

Gemiddelde OKI	Thuistaal	Opleidingsniveau moeder	Buurt	Schooltoelage	Aantal leerlingen
0,52	2,06%	16,74%	11,47%	21,56%	436

Aangepaste tabel omwille van het privacy-aspect (zie toelichting).

Naar inhoudsopgave

2011 - 2012 Gemiddelde OKI en percentage aantikkers op 4 leerlingenkenmerken - per net, graad en leerjaar voor Lierde

Behoort tot Belfius-cluster: Kleine agrarische gemeenten (Cluster V9)

Basisonderwijs

Onderwijsnet	Niveau	Gemiddelde OKI	Thuistaal	Opleidingsniveau moeder	Buurt	Schooltoelage	Aantal leerlingen
Gemeenschapsonderwijs	Kleuteronderwijs	0,81	0,00%	31,25%	12,50%	37,50%	16
	Lager onderwijs	0,42	1,92%	15,38%	7,69%	17,31%	52
Gemeenschapsonderwijs		**0,51**	**1,47%**	**19,12%**	**8,82%**	**22,06%**	**68**
Gesubsidieerd vrij onderwijs	Kleuteronderwijs	0,32	2,74%	10,50%	9,59%	9,59%	219
	Lager onderwijs	0,41	3,24%	11,00%	11,33%	15,86%	309
Gesubsidieerd vrij onderwijs		**0,38**	**3,03%**	**10,80%**	**10,61%**	**13,26%**	**528**
Gesubsidieerd officieel onderwijs	Kleuteronderwijs	0,11	1,85%	1,85%	1,85%	5,56%	54
	Lager onderwijs	0,29	0,00%	8,82%	8,82%	11,76%	34
Gesubsidieerd officieel onderwijs		**0,18**	**1,14%**	**4,55%**	**4,55%**	**7,95%**	**88**
Totaal		**0,37**	**2,63%**	**10,82%**	**9,65%**	**13,45%**	**684**

Aangepaste tabel omwille van het privacy-aspect (zie toelichting).

Secundair onderwijs

Onderwijsnet	Gemiddelde OKI	Thuistaal	Opleidingsniveau moeder	Buurt	Schooltoelage	Aantal leerlingen
Gemeenschapsonderwijs	0,74	2,84%	21,99%	12,06%	36,88%	141
Gesubsidieerd vrij onderwijs	0,41	1,48%	13,70%	11,48%	14,44%	270
Gesubsidieerd officieel onderwijs	0,44	4,00%	20,00%	8,00%	12,00%	25
Totaal	**0,52**	**2,06%**	**16,74%**	**11,47%**	**21,56%**	**436**

Aangepaste tabel omwille van het privacy-aspect (zie toelichting).

Naar inhoudsopgave

2011 - 2012 Gemiddelde OKI en percentage aantikkers op 4 leerlingenkenmerken - per onderwijsvorm, graad en leerjaar voor Lierde

Behoort tot Belfius-cluster: Kleine agrarische gemeenten (Cluster V9)

Secundair onderwijs

Geen tabel omwille van het privacy-aspect (zie toelichting).

Naar inhoudsopgave

2011 - 2012 Aandeel leerlingen dat op 0, 1, 2, 3 of 4 leerlingenkenmerken aantikt voor Lierde

Behoort tot Belfius-cluster: Kleine agrarische gemeenten (Cluster V9)

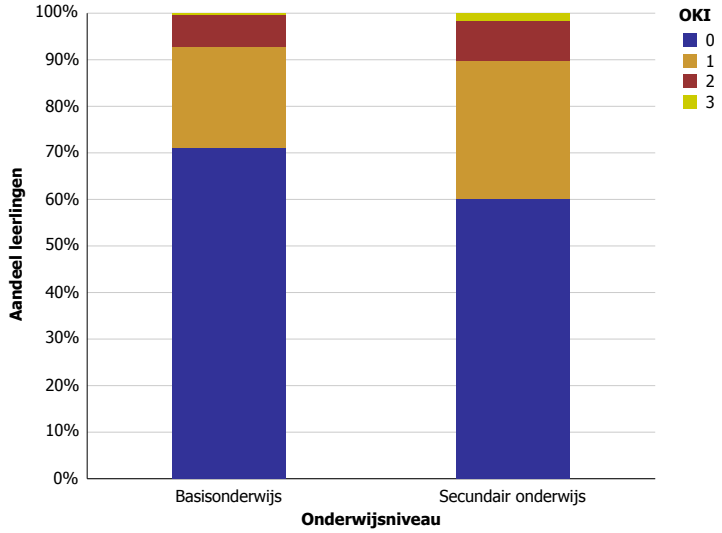

Naar inhoudsopgave

Lille

2011 - 2012 Gemiddelde OKI en percentage aantikkers op 4 leerlingenkenmerken - per graad en leerjaar voor Lille

Behoort tot Belfius-cluster: Landelijke gemeenten of verstedelijkte plattelandsgemeenten met sterke demografische groei (Cluster V12)

Basisonderwijs

Niveau	Leerjaar	Gemiddelde OKI	Thuistaal	Opleidingsniveau moeder	Buurt	Schooltoelage	Aantal leerlingen
Kleuteronderwijs		0,24	3,77%	10,83%	0,94%	8,32%	637
Kleuteronderwijs		**0,24**	**3,77%**	**10,83%**	**0,94%**	**8,32%**	**637**
Lager onderwijs	1e leerjaar	0,34	2,53%	16,46%	1,27%	13,29%	158
	2e leerjaar	0,32	7,64%	13,38%	0,00%	11,46%	157
	3e leerjaar	0,27	2,23%	8,94%	1,12%	14,53%	179
	4e leerjaar	0,33	3,66%	15,24%	1,22%	12,80%	164
	5e leerjaar	0,26	2,60%	11,69%	0,00%	10,39%	154
	6e leerjaar	0,33	3,03%	14,55%	1,82%	13,33%	165
Lager onderwijs		**0,31**	**3,58%**	**13,31%**	**0,92%**	**12,69%**	**977**
Totaal		**0,28**	**3,66%**	**12,33%**	**0,93%**	**10,97%**	**1.614**

Secundair onderwijs

Gemiddelde OKI	Thuistaal	Opleidingsniveau moeder	Buurt	Schooltoelage	Aantal leerlingen
0,44	1,78%	20,53%	0,93%	21,03%	1.179

Aangepaste tabel omwille van het privacy-aspect (zie toelichting).

Naar inhoudsopgave

2011 - 2012 Gemiddelde OKI en percentage aantikkers op 4 leerlingenkenmerken - per net, graad en leerjaar voor Lille

Behoort tot Belfius-cluster: Landelijke gemeenten of verstedelijkte plattelandsgemeenten met sterke demografische groei (Cluster V12)

Basisonderwijs

Onderwijsnet	Niveau	Leerjaar	Gemiddelde OKI	Thuistaal	Opleidingsniveau moeder	Buurt	Schooltoelage	Aantal leerlingen
Gemeenschapsonderwijs	Kleuteronderwijs		0,58	8,33%	33,33%	2,78%	13,89%	36
	Kleuteronderwijs		**0,58**	**8,33%**	**33,33%**	**2,78%**	**13,89%**	**36**
	Lager onderwijs	1e leerjaar	0,88	12,50%	50,00%	0,00%	25,00%	8
		2e leerjaar	0,89	22,22%	44,44%	0,00%	22,22%	9
		3e leerjaar	0,57	14,29%	28,57%	0,00%	14,29%	7
		4e leerjaar	1,50	30,00%	70,00%	10,00%	40,00%	10
		5e leerjaar	0,36	9,09%	18,18%	0,00%	9,09%	11
		6e leerjaar	0,57	0,00%	28,57%	14,29%	14,29%	7
	Lager onderwijs		**0,81**	**15,38%**	**40,38%**	**3,85%**	**21,15%**	**52**
Gemeenschapsonderwijs			**0,72**	**12,50%**	**37,50%**	**3,41%**	**18,18%**	**88**
Gesubsidieerd vrij onderwijs	Kleuteronderwijs		0,21	2,97%	8,92%	0,92%	8,24%	437
	Kleuteronderwijs		**0,21**	**2,97%**	**8,92%**	**0,92%**	**8,24%**	**437**
	Lager onderwijs	1e leerjaar	0,35	2,08%	14,58%	2,08%	16,67%	96
		2e leerjaar	0,30	6,90%	13,79%	0,00%	9,20%	87
		3e leerjaar	0,23	0,81%	7,32%	0,81%	13,82%	123
		4e leerjaar	0,26	1,10%	13,19%	1,10%	10,99%	91
		5e leerjaar	0,26	1,12%	12,36%	0,00%	12,36%	89
		6e leerjaar	0,27	2,06%	11,34%	1,03%	12,37%	97
	Lager onderwijs		**0,28**	**2,23%**	**11,84%**	**0,86%**	**12,69%**	**583**
Gesubsidieerd vrij onderwijs			**0,25**	**2,55%**	**10,59%**	**0,88%**	**10,78%**	**1.020**
Gesubsidieerd officieel onderwijs	Kleuteronderwijs		0,24	4,88%	10,98%	0,61%	7,32%	164
	Kleuteronderwijs		**0,24**	**4,88%**	**10,98%**	**0,61%**	**7,32%**	**164**
	Lager onderwijs	1e leerjaar	0,22	1,85%	14,81%	0,00%	5,56%	54
		2e leerjaar	0,28	6,56%	8,20%	0,00%	13,11%	61
		3e leerjaar	0,33	4,08%	10,20%	2,04%	16,33%	49
		4e leerjaar	0,24	3,17%	9,52%	0,00%	11,11%	63
		5e leerjaar	0,24	3,70%	9,26%	0,00%	7,41%	54
		6e leerjaar	0,39	4,92%	18,03%	1,64%	14,75%	61
	Lager onderwijs		**0,28**	**4,09%**	**11,70%**	**0,58%**	**11,40%**	**342**
Gesubsidieerd officieel onderwijs			**0,27**	**4,35%**	**11,46%**	**0,59%**	**10,08%**	**506**
Totaal			**0,28**	**3,66%**	**12,33%**	**0,93%**	**10,97%**	**1.614**

Secundair onderwijs

Onderwijsnet	Gemiddelde OKI	Thuistaal	Opleidingsniveau moeder	Buurt	Schooltoelage	Aantal leerlingen
Gemeenschapsonderwijs	0,77	8,05%	36,78%	3,45%	28,74%	87
Gesubsidieerd vrij onderwijs	0,41	1,23%	18,96%	0,75%	20,28%	1.060
Gesubsidieerd officieel onderwijs	0,56	3,12%	28,12%	0,00%	25,00%	32
Totaal	**0,44**	**1,78%**	**20,53%**	**0,93%**	**21,03%**	**1.179**

Aangepaste tabel omwille van het privacy-aspect (zie toelichting).

Naar inhoudsopgave

2011 - 2012 Gemiddelde OKI en percentage aantikkers op 4 leerlingenkenmerken - per onderwijsvorm, graad en leerjaar voor Lille

Behoort tot Belfius-cluster: Landelijke gemeenten of verstedelijkte plattelandsgemeenten met sterke demografische groei (Cluster V12)

Secundair onderwijs

Geen tabel omwille van het privacy-aspect (zie toelichting).

Naar inhoudsopgave

2011 - 2012 Aandeel leerlingen dat op 0, 1, 2, 3 of 4 leerlingenkenmerken aantikt voor Lille

Behoort tot Belfius-cluster: Landelijke gemeenten of verstedelijkte plattelandsgemeenten met sterke demografische groei (Cluster V12)

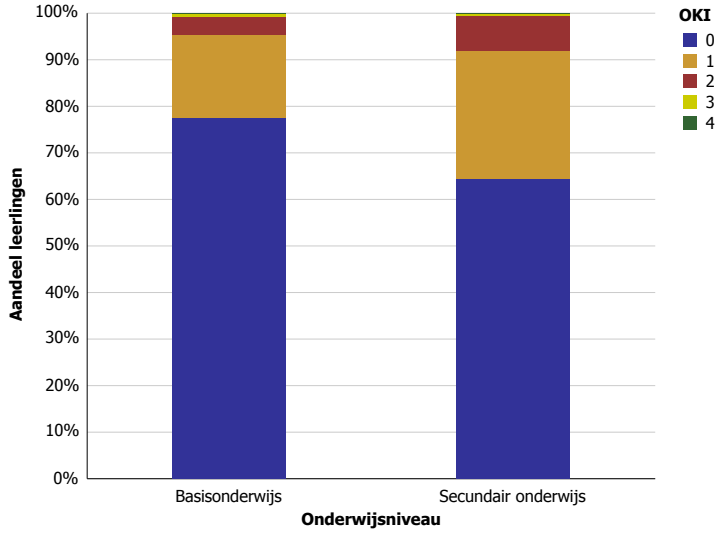

Naar inhoudsopgave

Linkebeek

2011 - 2012 Gemiddelde OKI en percentage aantikkers op 4 leerlingenkenmerken - per graad en leerjaar voor Linkebeek

Behoort tot Belfius-cluster: Residentiële randgemeenten met hoge inkomens (Cluster V11)

Basisonderwijs

Niveau	Leerjaar	Gemiddelde OKI	Thuistaal	Opleidingsniveau moeder	Buurt	Schooltoelage	Aantal leerlingen
Kleuteronderwijs		0,44	71,26%	10,34%	2,30%	3,45%	87
Kleuteronderwijs		**0,44**	**71,26%**	**10,34%**	**2,30%**	**3,45%**	**87**
Lager onderwijs	1e leerjaar	0,45	63,64%	18,18%	3,03%	6,06%	33
	2e leerjaar	0,73	66,67%	26,67%	0,00%	13,33%	15
	3e leerjaar	0,59	68,75%	18,75%	0,00%	12,50%	32
	4e leerjaar	0,32	57,89%	5,26%	2,63%	5,26%	38
	5e leerjaar	0,26	57,14%	0,00%	0,00%	5,71%	35
	6e leerjaar	0,38	47,62%	9,52%	0,00%	4,76%	21
Lager onderwijs		**0,43**	**60,34%**	**11,49%**	**1,15%**	**7,47%**	**174**
Totaal		**0,43**	**63,98%**	**11,11%**	**1,53%**	**6,13%**	**261**

Secundair onderwijs

Graad	Gemiddelde OKI	Thuistaal	Opleidingsniveau moeder	Buurt	Schooltoelage	Aantal leerlingen
1e graad	0,57	47,83%	0,00%	0,00%	8,70%	23
2de graad	0,44	38,89%	5,56%	0,00%	0,00%	18
3de graad	0,52	34,78%	13,04%	0,00%	4,35%	23
Totaal	**0,52**	**40,62%**	**6,25%**	**0,00%**	**4,69%**	**64**

Aangepaste tabel omwille van het privacy-aspect (zie toelichting).

Naar inhoudsopgave

2011 - 2012 Gemiddelde OKI en percentage aantikkers op 4 leerlingenkenmerken - per net, graad en leerjaar voor Linkebeek

Behoort tot Belfius-cluster: Residentiële randgemeenten met hoge inkomens (Cluster V11)

Basisonderwijs

Onderwijsnet	Gemiddelde OKI	Thuistaal	Opleidingsniveau moeder	Buurt	Schooltoelage	Aantal leerlingen
Gemeenschapsonderwijs	0,85	61,54%	0,00%	15,38%	7,69%	13
Gesubsidieerd vrij onderwijs	0,54	78,57%	0,00%	0,00%	7,14%	28
Gesubsidieerd officieel onderwijs	0,39	62,27%	13,18%	0,91%	5,91%	220
Totaal	**0,43**	**63,98%**	**11,11%**	**1,53%**	**6,13%**	**261**

Aangepaste tabel omwille van het privacy-aspect (zie toelichting).

Secundair onderwijs

Geen tabel omwille van het privacy-aspect (zie toelichting).

Naar inhoudsopgave

2011 - 2012 Gemiddelde OKI en percentage aantikkers op 4 leerlingenkenmerken - per onderwijsvorm, graad en leerjaar voor Linkebeek

Behoort tot Belfius-cluster: Residentiële randgemeenten met hoge inkomens (Cluster V11)

Secundair onderwijs

Geen tabel omwille van het privacy-aspect (zie toelichting).

Naar inhoudsopgave

2011 - 2012 Aandeel leerlingen dat op 0, 1, 2, 3 of 4 leerlingenkenmerken aantikt voor Linkebeek

Behoort tot Belfius-cluster: Residentiële randgemeenten met hoge inkomens (Cluster V11)

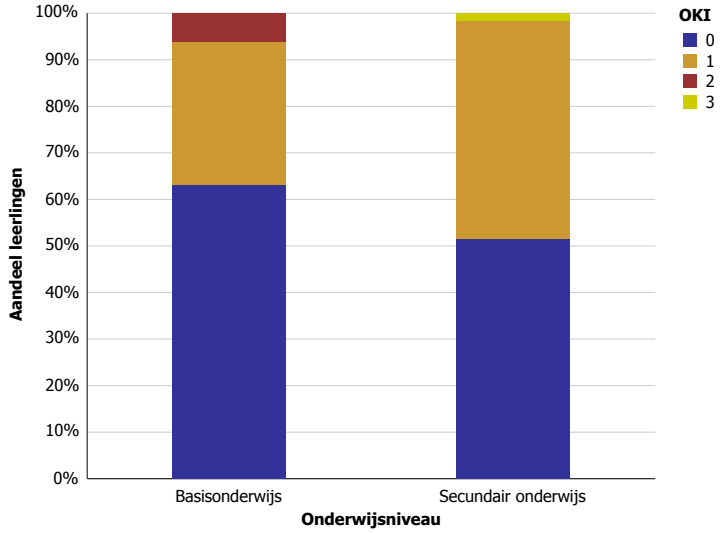

Naar inhoudsopgave

Lint

2011 - 2012 Gemiddelde OKI en percentage aantikkers op 4 leerlingenkenmerken - per graad en leerjaar voor Lint

Behoort tot Belfius-cluster: Woongemeenten in de stadsrand (Cluster V1)

Basisonderwijs

Niveau	Leerjaar	Gemiddelde OKI	Thuistaal	Opleidingsniveau moeder	Buurt	Schooltoelage	Aantal leerlingen
Kleuteronderwijs		0,27	6,49%	9,14%	2,65%	8,85%	339
Kleuteronderwijs		**0,27**	**6,49%**	**9,14%**	**2,65%**	**8,85%**	**339**
Lager onderwijs	1e leerjaar	0,13	1,06%	4,26%	1,06%	6,38%	94
	2e leerjaar	0,36	2,83%	14,15%	3,77%	15,09%	106
	3e leerjaar	0,35	3,30%	8,79%	3,30%	19,78%	91
	4e leerjaar	0,29	5,06%	12,66%	0,00%	11,39%	79
	5e leerjaar	0,25	2,15%	8,60%	0,00%	13,98%	93
	6e leerjaar	0,27	1,10%	10,99%	0,00%	15,38%	91
Lager onderwijs		**0,28**	**2,53%**	**9,93%**	**1,44%**	**13,72%**	**554**
Totaal		**0,27**	**4,03%**	**9,63%**	**1,90%**	**11,87%**	**893**

Secundair onderwijs

Graad	Leerjaar	Gemiddelde OKI	Thuistaal	Opleidingsniveau moeder	Buurt	Schooltoelage	Aantal leerlingen
Onthaalklas		2,11	33,33%	88,89%	88,89%	0,00%	9
Onthaalklas		**2,11**	**33,33%**	**88,89%**	**88,89%**	**0,00%**	**9**
1e graad	1e leerjaar	0,34	4,12%	14,43%	1,03%	14,43%	97
	2e leerjaar	0,36	3,96%	15,84%	0,99%	14,85%	101
1e graad		**0,35**	**4,04%**	**15,15%**	**1,01%**	**14,65%**	**198**
2de graad	1e leerjaar	0,41	3,17%	16,67%	0,00%	21,43%	126
	2e leerjaar	0,28	1,57%	11,81%	0,79%	14,17%	127
2de graad		**0,35**	**2,37%**	**14,23%**	**0,40%**	**17,79%**	**253**
3de graad	1e leerjaar	0,36	4,38%	12,41%	0,00%	18,98%	137
	2e leerjaar	0,39	3,45%	12,07%	1,72%	21,55%	116
	3e leerjaar	0,47	0,00%	17,65%	0,00%	29,41%	17
	Se-n-Se	0,17	0,00%	16,67%	0,00%	0,00%	6
3de graad		**0,37**	**3,62%**	**12,68%**	**0,72%**	**20,29%**	**276**
DBSO		1,17	16,67%	66,67%	16,67%	16,67%	6
DBSO		**1,17**	**16,67%**	**66,67%**	**16,67%**	**16,67%**	**6**
Totaal		**0,39**	**3,77%**	**15,23%**	**1,89%**	**17,65%**	**742**

Naar inhoudsopgave

2011 - 2012 Gemiddelde OKI en percentage aantikkers op 4 leerlingenkenmerken - per net, graad en leerjaar voor Lint

Behoort tot Belfius-cluster: Woongemeenten in de stadsrand (Cluster V1)

Basisonderwijs

Onderwijsnet	Niveau	Leerjaar	Gemiddelde OKI	Thuistaal	Opleidingsniveau moeder	Buurt	Schooltoelage	Aantal leerlingen
Gemeenschapsonderwijs	Kleuteronderwijs		0,65	17,46%	25,40%	12,70%	9,52%	63
	Kleuteronderwijs		**0,65**	**17,46%**	**25,40%**	**12,70%**	**9,52%**	**63**
	Lager onderwijs	1e leerjaar	0,38	7,69%	15,38%	7,69%	7,69%	13
		2e leerjaar	0,65	11,54%	23,08%	11,54%	19,23%	26
		3e leerjaar	0,70	5,00%	20,00%	5,00%	40,00%	20
		4e leerjaar	0,20	10,00%	10,00%	0,00%	0,00%	20
		5e leerjaar	0,42	0,00%	10,53%	0,00%	31,58%	19
		6e leerjaar	0,39	4,35%	13,04%	0,00%	21,74%	23
	Lager onderwijs		**0,47**	**6,61%**	**15,70%**	**4,13%**	**20,66%**	**121**
Gemeenschapsonderwijs			**0,53**	**10,33%**	**19,02%**	**7,07%**	**16,85%**	**184**
Gesubsidieerd vrij onderwijs	Kleuteronderwijs		0,17	3,89%	5,00%	0,00%	7,78%	180
	Kleuteronderwijs		**0,17**	**3,89%**	**5,00%**	**0,00%**	**7,78%**	**180**
	Lager onderwijs	1e leerjaar	0,07	0,00%	1,75%	0,00%	5,26%	57
		2e leerjaar	0,21	0,00%	10,71%	1,79%	8,93%	56
		3e leerjaar	0,26	4,00%	8,00%	2,00%	12,00%	50
		4e leerjaar	0,30	2,70%	10,81%	0,00%	16,22%	37
		5e leerjaar	0,20	3,64%	7,27%	0,00%	9,09%	55
		6e leerjaar	0,19	0,00%	9,62%	0,00%	9,62%	52
	Lager onderwijs		**0,20**	**1,63%**	**7,82%**	**0,65%**	**9,77%**	**307**
Gesubsidieerd vrij onderwijs			**0,19**	**2,46%**	**6,78%**	**0,41%**	**9,03%**	**487**
Gesubsidieerd officieel onderwijs	Kleuteronderwijs		0,22	4,17%	6,25%	1,04%	10,42%	96
	Kleuteronderwijs		**0,22**	**4,17%**	**6,25%**	**1,04%**	**10,42%**	**96**
	Lager onderwijs	1e leerjaar	0,12	0,00%	4,17%	0,00%	8,33%	24
		2e leerjaar	0,38	0,00%	12,50%	0,00%	25,00%	24
		3e leerjaar	0,24	0,00%	0,00%	4,76%	19,05%	21
		4e leerjaar	0,36	4,55%	18,18%	0,00%	13,64%	22
		5e leerjaar	0,21	0,00%	10,53%	0,00%	10,53%	19
		6e leerjaar	0,38	0,00%	12,50%	0,00%	25,00%	16
	Lager onderwijs		**0,28**	**0,79%**	**9,52%**	**0,79%**	**16,67%**	**126**
Gesubsidieerd officieel onderwijs			**0,25**	**2,25%**	**8,11%**	**0,90%**	**13,96%**	**222**
Totaal			**0,27**	**4,03%**	**9,63%**	**1,90%**	**11,87%**	**893**

Secundair onderwijs

Onderwijsnet	Gemiddelde OKI	Thuistaal	Opleidingsniveau moeder	Buurt	Schooltoelage	Aantal leerlingen
Gemeenschapsonderwijs	0,69	7,06%	25,88%	10,59%	25,88%	85
Gesubsidieerd vrij onderwijs	0,34	3,39%	13,73%	0,81%	16,32%	619
Gesubsidieerd officieel onderwijs	0,39	2,63%	15,79%	0,00%	21,05%	38
Totaal	**0,39**	**3,77%**	**15,23%**	**1,89%**	**17,65%**	**742**

Aangepaste tabel omwille van het privacy-aspect (zie toelichting).

Naar inhoudsopgave

2011 - 2012 Gemiddelde OKI en percentage aantikkers op 4 leerlingenkenmerken - per onderwijsvorm, graad en leerjaar voor Lint

Behoort tot Belfius-cluster: Woongemeenten in de stadsrand (Cluster V1)

Secundair onderwijs

Onderwijsvorm	Graad	Gemiddelde OKI	Thuistaal	Opleidingsniveau moeder	Buurt	Schooltoelage	Aantal leerlingen
	Onthaalklas	2,11	33,33%	88,89%	88,89%	0,00%	9
	1e graad	0,35	4,04%	15,15%	1,01%	14,65%	198
ASO	2de graad	0,19	1,43%	5,00%	0,00%	12,86%	140
	3de graad	0,28	6,72%	5,88%	0,84%	14,29%	119
ASO		**0,23**	**3,86%**	**5,41%**	**0,39%**	**13,51%**	**259**
TSO	2de graad	0,40	2,99%	16,42%	1,49%	19,40%	67
	3de graad	0,28	2,25%	10,11%	0,00%	15,73%	89
TSO		**0,33**	**2,56%**	**12,82%**	**0,64%**	**17,31%**	**156**
BSO	2de graad	0,83	4,88%	43,90%	0,00%	34,15%	41
	3de graad	0,73	0,00%	30,65%	1,61%	40,32%	62
BSO		**0,77**	**1,94%**	**35,92%**	**0,97%**	**37,86%**	**103**
KSO	2de graad	0,00	0,00%	0,00%	0,00%	0,00%	5
	3de graad	0,00	0,00%	0,00%	0,00%	0,00%	6
KSO		**0,00**	**0,00%**	**0,00%**	**0,00%**	**0,00%**	**11**
	DBSO	1,17	16,67%	66,67%	16,67%	16,67%	6
Totaal		**0,39**	**3,77%**	**15,23%**	**1,89%**	**17,65%**	**742**

Aangepaste tabel omwille van het privacy-aspect (zie toelichting).

Naar inhoudsopgave

2011 - 2012 Aandeel leerlingen dat op 0, 1, 2, 3 of 4 leerlingenkenmerken aantikt voor Lint

Behoort tot Belfius-cluster: Woongemeenten in de stadsrand (Cluster V1)

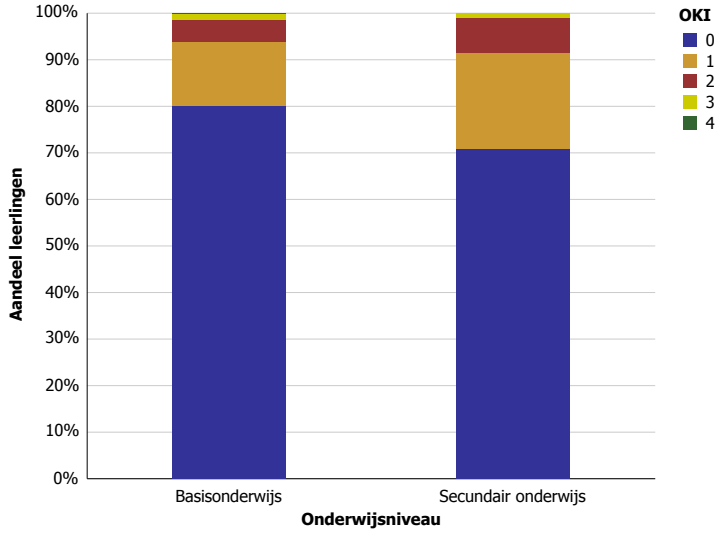

Naar inhoudsopgave

Linter

2011 - 2012 Gemiddelde OKI en percentage aantikkers op 4 leerlingenkenmerken - per graad en leerjaar voor Linter

Behoort tot Belfius-cluster: Kleine agrarische gemeenten (Cluster V9)

Basisonderwijs

Niveau	Leerjaar	Gemiddelde OKI	Thuistaal	Opleidingsniveau moeder	Buurt	Schooltoelage	Aantal leerlingen
Kleuteronderwijs		0,32	3,08%	7,31%	12,31%	8,85%	260
Kleuteronderwijs		**0,32**	**3,08%**	**7,31%**	**12,31%**	**8,85%**	**260**
Lager onderwijs	1e leerjaar	0,62	10,39%	15,58%	16,88%	19,48%	77
	2e leerjaar	0,35	2,53%	12,66%	8,86%	11,39%	79
	3e leerjaar	0,22	1,45%	4,35%	8,70%	7,25%	69
	4e leerjaar	0,32	1,41%	5,63%	8,45%	16,90%	71
	5e leerjaar	0,41	0,00%	9,09%	12,12%	19,70%	66
	6e leerjaar	0,49	2,90%	17,39%	14,49%	14,49%	69
Lager onderwijs		**0,41**	**3,25%**	**10,90%**	**11,60%**	**14,85%**	**431**
Totaal		**0,37**	**3,18%**	**9,55%**	**11,87%**	**12,59%**	**691**

Secundair onderwijs

Gemiddelde OKI	Thuistaal	Opleidingsniveau moeder	Buurt	Schooltoelage	Aantal leerlingen
0,48	2,29%	15,80%	11,43%	18,09%	481

Aangepaste tabel omwille van het privacy-aspect (zie toelichting).

Naar inhoudsopgave

2011 - 2012 Gemiddelde OKI en percentage aantikkers op 4 leerlingenkenmerken - per net, graad en leerjaar voor Linter

Behoort tot Belfius-cluster: Kleine agrarische gemeenten (Cluster V9)

Basisonderwijs

Onderwijsnet	Niveau	Gemiddelde OKI	Thuistaal	Opleidingsniveau moeder	Buurt	Schooltoelage	Aantal leerlingen
Gemeenschapsonderwijs	Kleuteronderwijs	0,36	9,09%	4,55%	9,09%	13,64%	22
	Lager onderwijs	0,64	8,93%	10,71%	16,07%	28,57%	56
Gemeenschapsonderwijs		**0,56**	**8,97%**	**8,97%**	**14,10%**	**24,36%**	**78**
Gesubsidieerd vrij onderwijs	Kleuteronderwijs	0,35	2,80%	10,49%	14,69%	6,99%	143
	Lager onderwijs	0,37	1,75%	12,72%	10,53%	12,28%	228
Gesubsidieerd vrij onderwijs		**0,36**	**2,16%**	**11,86%**	**12,13%**	**10,24%**	**371**
Gesubsidieerd officieel onderwijs	Kleuteronderwijs	0,25	2,11%	3,16%	9,47%	10,53%	95
	Lager onderwijs	0,37	3,40%	8,16%	11,56%	13,61%	147
Gesubsidieerd officieel onderwijs		**0,32**	**2,89%**	**6,20%**	**10,74%**	**12,40%**	**242**
Totaal		**0,37**	**3,18%**	**9,55%**	**11,87%**	**12,59%**	**691**

Aangepaste tabel omwille van het privacy-aspect (zie toelichting).

Secundair onderwijs

Onderwijsnet	Gemiddelde OKI	Thuistaal	Opleidingsniveau moeder	Buurt	Schooltoelage	Aantal leerlingen
Gemeenschapsonderwijs	0,61	1,14%	20,45%	19,32%	20,45%	88
Gesubsidieerd vrij onderwijs	0,41	1,42%	12,75%	9,35%	17,28%	353
Gesubsidieerd officieel onderwijs	0,78	12,50%	32,50%	12,50%	20,00%	40
Totaal	**0,48**	**2,29%**	**15,80%**	**11,43%**	**18,09%**	**481**

Aangepaste tabel omwille van het privacy-aspect (zie toelichting).

Naar inhoudsopgave

2011 - 2012 Gemiddelde OKI en percentage aantikkers op 4 leerlingenkenmerken - per onderwijsvorm, graad en leerjaar voor Linter

Behoort tot Belfius-cluster: Kleine agrarische gemeenten (Cluster V9)

Secundair onderwijs

Geen tabel omwille van het privacy-aspect (zie toelichting).

Naar inhoudsopgave

2011 - 2012 Aandeel leerlingen dat op 0, 1, 2, 3 of 4 leerlingenkenmerken aantikt voor Linter

Behoort tot Belfius-cluster: Kleine agrarische gemeenten (Cluster V9)

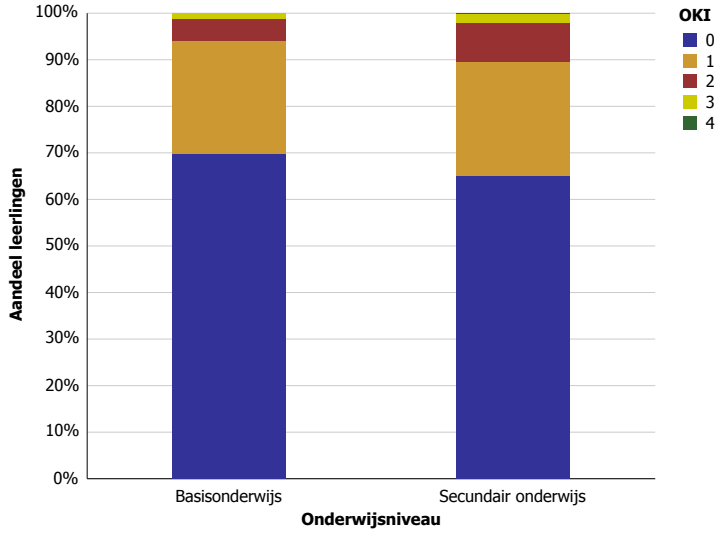

Naar inhoudsopgave

Lochristi

2011 - 2012 Gemiddelde OKI en percentage aantikkers op 4 leerlingenkenmerken - per graad en leerjaar voor Lochristi

Behoort tot Belfius-cluster: Landelijke gemeenten of verstedelijkte plattelandsgemeenten met sterke demografische groei (Cluster V12)

Basisonderwijs

Niveau	Leerjaar	Gemiddelde OKI	Thuistaal	Opleidingsniveau moeder	Buurt	Schooltoelage	Aantal leerlingen
Kleuteronderwijs		0,18	2,56%	7,25%	0,89%	7,02%	897
Kleuteronderwijs		**0,18**	**2,56%**	**7,25%**	**0,89%**	**7,02%**	**897**
Lager onderwijs	1e leerjaar	0,23	0,77%	10,04%	1,93%	10,42%	259
	2e leerjaar	0,21	1,50%	10,49%	1,12%	7,49%	267
	3e leerjaar	0,24	3,77%	7,17%	1,51%	11,70%	265
	4e leerjaar	0,24	2,60%	8,92%	2,23%	10,41%	269
	5e leerjaar	0,26	2,01%	10,44%	0,80%	12,85%	249
	6e leerjaar	0,17	1,30%	6,09%	0,00%	9,57%	230
Lager onderwijs		**0,23**	**2,01%**	**8,90%**	**1,30%**	**10,40%**	**1.539**
Totaal		**0,21**	**2,22%**	**8,29%**	**1,15%**	**9,15%**	**2.436**

Secundair onderwijs

Gemiddelde OKI	Thuistaal	Opleidingsniveau moeder	Buurt	Schooltoelage	Aantal leerlingen
0,34	2,59%	15,75%	0,47%	15,16%	1.702

Aangepaste tabel omwille van het privacy-aspect (zie toelichting).

Naar inhoudsopgave

2011 - 2012 Gemiddelde OKI en percentage aantikkers op 4 leerlingenkenmerken - per net, graad en leerjaar voor Lochristi

Behoort tot Belfius-cluster: Landelijke gemeenten of verstedelijkte plattelandsgemeenten met sterke demografische groei (Cluster V12)

Basisonderwijs

Onderwijsnet	Niveau	Gemiddelde OKI	Thuistaal	Opleidingsniveau moeder	Buurt	Schooltoelage	Aantal leerlingen
Gemeenschapsonderwijs	Kleuteronderwijs	0,27	0,00%	17,07%	0,00%	9,76%	41
	Lager onderwijs	0,40	3,33%	16,67%	5,00%	15,00%	60
Gemeenschapsonderwijs		**0,35**	**1,98%**	**16,83%**	**2,97%**	**12,87%**	**101**
Gesubsidieerd vrij onderwijs	Kleuteronderwijs	0,14	2,35%	4,87%	1,01%	5,71%	595
	Lager onderwijs	0,20	1,84%	7,86%	1,36%	9,41%	1.031
Gesubsidieerd vrij onderwijs		**0,18**	**2,03%**	**6,77%**	**1,23%**	**8,06%**	**1.626**
Gesubsidieerd officieel onderwijs	Kleuteronderwijs	0,25	3,45%	11,11%	0,77%	9,58%	261
	Lager onderwijs	0,25	2,23%	10,27%	0,67%	12,05%	448
Gesubsidieerd officieel onderwijs		**0,25**	**2,68%**	**10,58%**	**0,71%**	**11,14%**	**709**
Totaal		**0,21**	**2,22%**	**8,29%**	**1,15%**	**9,15%**	**2.436**

Aangepaste tabel omwille van het privacy-aspect (zie toelichting).

Secundair onderwijs

Onderwijsnet	Gemiddelde OKI	Thuistaal	Opleidingsniveau moeder	Buurt	Schooltoelage	Aantal leerlingen
Gemeenschapsonderwijs	0,58	8,74%	31,07%	2,91%	15,53%	103
Gesubsidieerd vrij onderwijs	0,31	1,95%	14,29%	0,32%	14,87%	1.540
Gesubsidieerd officieel onderwijs	0,58	8,47%	27,12%	0,00%	22,03%	59
Totaal	**0,34**	**2,59%**	**15,75%**	**0,47%**	**15,16%**	**1.702**

Aangepaste tabel omwille van het privacy-aspect (zie toelichting).

Naar inhoudsopgave

2011 - 2012 Gemiddelde OKI en percentage aantikkers op 4 leerlingenkenmerken - per onderwijsvorm, graad en leerjaar voor Lochristi

Behoort tot Belfius-cluster: Landelijke gemeenten of verstedelijkte plattelandsgemeenten met sterke demografische groei (Cluster V12)

Secundair onderwijs

Geen tabel omwille van het privacy-aspect (zie toelichting).

Naar inhoudsopgave

2011 - 2012 Aandeel leerlingen dat op 0, 1, 2, 3 of 4 leerlingenkenmerken aantikt voor Lochristi

Behoort tot Belfius-cluster: Landelijke gemeenten of verstedelijkte plattelandsgemeenten met sterke demografische groei (Cluster V12)

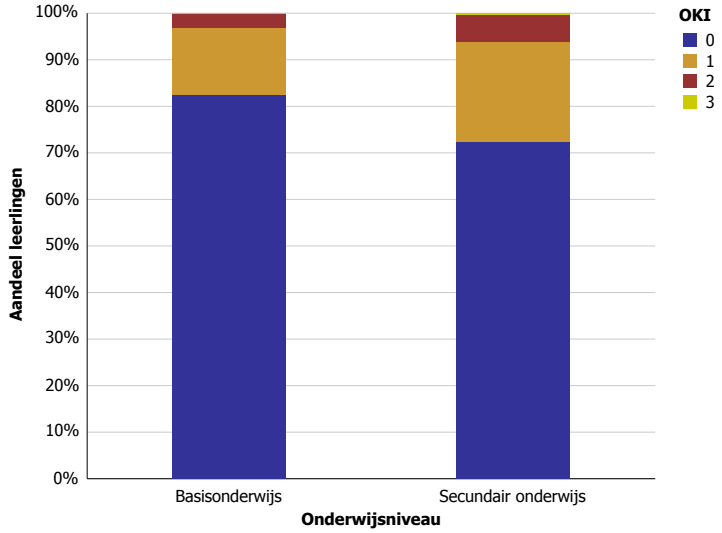

Naar inhoudsopgave

Lokeren

2011 - 2012 Gemiddelde OKI en percentage aantikkers op 4 leerlingenkenmerken - per graad en leerjaar voor Lokeren

Behoort tot Belfius-cluster: Sterk verstedelijkte gemeenten met lage inkomens (Cluster V7)

Basisonderwijs

Niveau	Leerjaar	Gemiddelde OKI	Thuistaal	Opleidingsniveau moeder	Buurt	Schooltoelage	Aantal leerlingen
Kleuteronderwijs		1,07	14,90%	26,20%	40,20%	26,04%	1.893
Kleuteronderwijs		**1,07**	**14,90%**	**26,20%**	**40,20%**	**26,04%**	**1.893**
Lager onderwijs	1e leerjaar	1,24	16,25%	30,87%	42,78%	34,30%	554
	2e leerjaar	1,10	12,81%	26,03%	38,43%	32,02%	484
	3e leerjaar	1,17	11,56%	27,59%	42,69%	33,49%	424
	4e leerjaar	1,16	11,29%	33,41%	40,47%	30,59%	425
	5e leerjaar	1,06	10,31%	23,99%	37,44%	34,08%	446
	6e leerjaar	1,01	7,58%	23,48%	39,65%	30,56%	396
Lager onderwijs		**1,13**	**11,91%**	**27,70%**	**40,31%**	**32,61%**	**2.729**
Totaal		**1,11**	**13,13%**	**27,09%**	**40,26%**	**29,92%**	**4.622**

Secundair onderwijs

Gemiddelde OKI	Thuistaal	Opleidingsniveau moeder	Buurt	Schooltoelage	Aantal leerlingen
1,21	11,75%	32,88%	41,35%	34,68%	2.774

Aangepaste tabel omwille van het privacy-aspect (zie toelichting).

Naar inhoudsopgave

2011 - 2012 Gemiddelde OKI en percentage aantikkers op 4 leerlingenkenmerken - per net, graad en leerjaar voor Lokeren

Behoort tot Belfius-cluster: Sterk verstedelijkte gemeenten met lage inkomens (Cluster V7)

Basisonderwijs

Onderwijsnet	Niveau	Leerjaar	Gemiddelde OKI	Thuistaal	Opleidingsniveau moeder	Buurt	Schooltoelage	Aantal leerlingen
Gemeenschapsonderwijs	Kleuteronderwijs		2,05	37,35%	55,25%	63,58%	49,07%	324
	Kleuteronderwijs		**2,05**	**37,35%**	**55,25%**	**63,58%**	**49,07%**	**324**
	Lager onderwijs	1e leerjaar	2,25	40,91%	55,45%	71,82%	57,27%	110
		2e leerjaar	2,17	36,84%	53,95%	61,84%	64,47%	76
		3e leerjaar	2,13	33,33%	50,57%	67,82%	60,92%	87
		4e leerjaar	2,02	30,00%	57,50%	61,25%	53,75%	80
		5e leerjaar	1,72	26,25%	37,50%	53,75%	53,75%	80
		6e leerjaar	2,04	21,13%	53,52%	71,83%	57,75%	71
	Lager onderwijs		**2,07**	**32,14%**	**51,59%**	**65,08%**	**57,94%**	**504**
Gemeenschapsonderwijs			**2,06**	**34,18%**	**53,02%**	**64,49%**	**54,47%**	**828**
Gesubsidieerd vrij onderwijs	Kleuteronderwijs		1,02	12,27%	23,69%	41,48%	24,64%	1.051
	Kleuteronderwijs		**1,02**	**12,27%**	**23,69%**	**41,48%**	**24,64%**	**1.051**
	Lager onderwijs	1e leerjaar	1,19	13,04%	30,43%	41,47%	33,78%	299
		2e leerjaar	1,05	11,11%	22,92%	40,28%	29,51%	288
		3e leerjaar	1,06	6,61%	24,67%	43,17%	29,07%	227
		4e leerjaar	1,13	8,82%	32,77%	41,60%	29,83%	238
		5e leerjaar	1,06	9,45%	24,41%	35,83%	35,83%	254
		6e leerjaar	0,95	6,22%	19,11%	39,56%	29,78%	225
	Lager onderwijs		**1,08**	**9,47%**	**25,87%**	**40,30%**	**31,42%**	**1.531**
Gesubsidieerd vrij onderwijs			**1,05**	**10,61%**	**24,98%**	**40,78%**	**28,66%**	**2.582**
Gesubsidieerd officieel onderwijs	Kleuteronderwijs		0,57	6,18%	13,13%	22,97%	14,48%	518
	Kleuteronderwijs		**0,57**	**6,18%**	**13,13%**	**22,97%**	**14,48%**	**518**
	Lager onderwijs	1e leerjaar	0,59	4,14%	13,10%	23,45%	17,93%	145
		2e leerjaar	0,54	1,67%	15,83%	19,17%	17,50%	120
		3e leerjaar	0,63	4,55%	15,45%	21,82%	20,91%	110
		4e leerjaar	0,57	2,80%	16,82%	22,43%	14,95%	107
		5e leerjaar	0,60	0,89%	13,39%	29,46%	16,07%	112
		6e leerjaar	0,43	1,00%	12,00%	17,00%	13,00%	100
	Lager onderwijs		**0,56**	**2,59%**	**14,41%**	**22,33%**	**16,86%**	**694**
Gesubsidieerd officieel onderwijs			**0,56**	**4,13%**	**13,86%**	**22,61%**	**15,84%**	**1.212**
Totaal			**1,11**	**13,13%**	**27,09%**	**40,26%**	**29,92%**	**4.622**

Secundair onderwijs

Onderwijsnet	Gemiddelde OKI	Thuistaal	Opleidingsniveau moeder	Buurt	Schooltoelage	Aantal leerlingen
Gemeenschapsonderwijs	2,08	28,42%	56,47%	65,94%	56,83%	549
Gesubsidieerd vrij onderwijs	0,99	7,78%	27,18%	35,24%	29,25%	2.171
Gesubsidieerd officieel onderwijs	0,89	1,85%	22,22%	37,04%	27,78%	54
Totaal	**1,21**	**11,75%**	**32,88%**	**41,35%**	**34,68%**	**2.774**

Aangepaste tabel omwille van het privacy-aspect (zie toelichting).

Naar inhoudsopgave

2011 - 2012 Gemiddelde OKI en percentage aantikkers op 4 leerlingenkenmerken - per onderwijsvorm, graad en leerjaar voor Lokeren

Behoort tot Belfius-cluster: Sterk verstedelijkte gemeenten met lage inkomens (Cluster V7)

Secundair onderwijs

Geen tabel omwille van het privacy-aspect (zie toelichting).

Naar inhoudsopgave

2011 - 2012 Aandeel leerlingen dat op 0, 1, 2, 3 of 4 leerlingenkenmerken aantikt voor Lokeren

Behoort tot Belfius-cluster: Sterk verstedelijkte gemeenten met lage inkomens (Cluster V7)

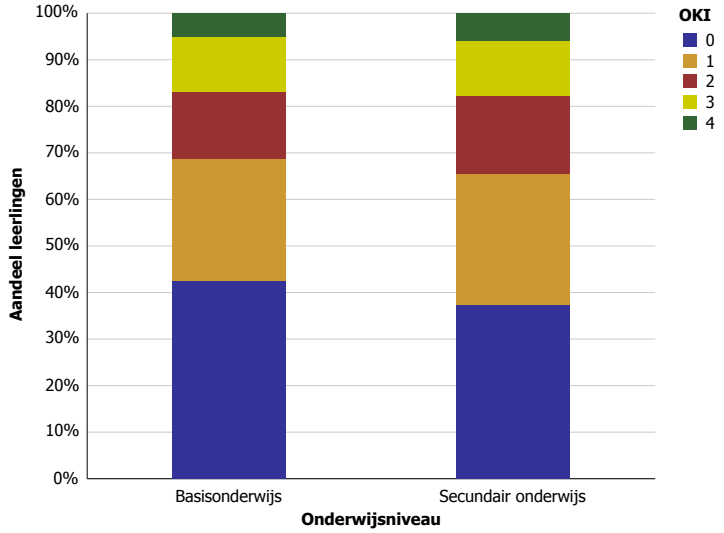

Naar inhoudsopgave

Lommel

2011 - 2012 Gemiddelde OKI en percentage aantikkers op 4 leerlingenkenmerken - per graad en leerjaar voor Lommel

Behoort tot Belfius-cluster: Landelijke gemeenten of verstedelijkte plattelandsgemeenten met sterke demografische groei (Cluster V12)

Basisonderwijs

Niveau	Leerjaar	Gemiddelde OKI	Thuistaal	Opleidingsniveau moeder	Buurt	Schooltoelage	Aantal leerlingen
Kleuteronderwijs		0,48	8,91%	17,82%	3,34%	17,82%	1.167
Kleuteronderwijs		**0,48**	**8,91%**	**17,82%**	**3,34%**	**17,82%**	**1.167**
Lager onderwijs	1e leerjaar	0,51	7,89%	16,96%	1,75%	23,98%	342
	2e leerjaar	0,45	7,33%	18,00%	1,33%	18,33%	300
	3e leerjaar	0,54	7,33%	20,00%	3,33%	22,67%	300
	4e leerjaar	0,59	7,50%	24,69%	2,50%	24,69%	320
	5e leerjaar	0,49	5,05%	20,82%	3,47%	19,56%	317
	6e leerjaar	0,44	4,35%	17,70%	1,86%	20,19%	322
Lager onderwijs		**0,50**	**6,58%**	**19,67%**	**2,37%**	**21,62%**	**1.901**
Totaal		**0,49**	**7,46%**	**18,97%**	**2,74%**	**20,18%**	**3.068**

Secundair onderwijs

Gemiddelde OKI	Thuistaal	Opleidingsniveau moeder	Buurt	Schooltoelage	Aantal leerlingen
0,55	4,36%	22,34%	1,79%	26,96%	2.292

Aangepaste tabel omwille van het privacy-aspect (zie toelichting).

Naar inhoudsopgave

2011 - 2012 Gemiddelde OKI en percentage aantikkers op 4 leerlingenkenmerken - per net, graad en leerjaar voor Lommel

Behoort tot Belfius-cluster: Landelijke gemeenten of verstedelijkte plattelandsgemeenten met sterke demografische groei (Cluster V12)

Basisonderwijs

Onderwijsnet	Niveau	Leerjaar	Gemiddelde OKI	Thuistaal	Opleidingsniveau moeder	Buurt	Schooltoelage	Aantal leerlingen
Gemeenschapsonderwijs	Kleuteronderwijs		1,03	26,09%	38,59%	5,98%	32,07%	184
	Kleuteronderwijs		**1,03**	**26,09%**	**38,59%**	**5,98%**	**32,07%**	**184**
	Lager onderwijs	1e leerjaar	0,94	19,40%	26,87%	1,49%	46,27%	67
		2e leerjaar	1,02	22,22%	46,30%	0,00%	33,33%	54
		3e leerjaar	1,17	22,41%	44,83%	3,45%	46,55%	58
		4e leerjaar	1,01	22,22%	40,28%	4,17%	34,72%	72
		5e leerjaar	0,74	13,85%	33,85%	1,54%	24,62%	65
		6e leerjaar	0,71	10,17%	25,42%	3,39%	32,20%	59
	Lager onderwijs		**0,93**	**18,40%**	**36,00%**	**2,40%**	**36,27%**	**375**
Gemeenschapsonderwijs			**0,96**	**20,93%**	**36,85%**	**3,58%**	**34,88%**	**559**
Gesubsidieerd vrij onderwijs	Kleuteronderwijs		0,39	6,49%	14,08%	2,45%	15,91%	817
	Kleuteronderwijs		**0,39**	**6,49%**	**14,08%**	**2,45%**	**15,91%**	**817**
	Lager onderwijs	1e leerjaar	0,43	5,91%	15,61%	2,11%	19,83%	237
		2e leerjaar	0,34	4,90%	12,25%	1,47%	15,69%	204
		3e leerjaar	0,42	4,50%	15,00%	3,50%	18,00%	200
		4e leerjaar	0,48	2,96%	19,21%	1,97%	23,65%	203
		5e leerjaar	0,43	3,52%	16,58%	4,52%	18,59%	199
		6e leerjaar	0,40	3,56%	16,44%	1,33%	19,11%	225
	Lager onderwijs		**0,42**	**4,26%**	**15,85%**	**2,44%**	**19,16%**	**1.268**
Gesubsidieerd vrij onderwijs			**0,41**	**5,13%**	**15,16%**	**2,45%**	**17,89%**	**2.085**
Gesubsidieerd officieel onderwijs	Kleuteronderwijs		0,31	1,81%	13,25%	4,82%	11,45%	166
	Kleuteronderwijs		**0,31**	**1,81%**	**13,25%**	**4,82%**	**11,45%**	**166**
	Lager onderwijs	1e leerjaar	0,18	0,00%	7,89%	0,00%	10,53%	38
		2e leerjaar	0,24	0,00%	9,52%	2,38%	11,90%	42
		3e leerjaar	0,24	0,00%	9,52%	2,38%	11,90%	42
		4e leerjaar	0,44	4,44%	24,44%	2,22%	13,33%	45
		5e leerjaar	0,40	0,00%	20,75%	1,89%	16,98%	53
		6e leerjaar	0,24	0,00%	13,16%	2,63%	7,89%	38
	Lager onderwijs		**0,30**	**0,78%**	**14,73%**	**1,94%**	**12,40%**	**258**
Gesubsidieerd officieel onderwijs			**0,30**	**1,18%**	**14,15%**	**3,07%**	**12,03%**	**424**
Totaal			**0,49**	**7,46%**	**18,97%**	**2,74%**	**20,18%**	**3.068**

Secundair onderwijs

Onderwijsnet	Gemiddelde OKI	Thuistaal	Opleidingsniveau moeder	Buurt	Schooltoelage	Aantal leerlingen
Gemeenschapsonderwijs	1,06	17,62%	44,99%	4,07%	39,57%	369
Gesubsidieerd vrij onderwijs	0,45	2,07%	16,48%	1,50%	24,89%	1.402
Gesubsidieerd officieel onderwijs	0,48	1,15%	22,07%	0,96%	23,61%	521
Totaal	**0,55**	**4,36%**	**22,34%**	**1,79%**	**26,96%**	**2.292**

Aangepaste tabel omwille van het privacy-aspect (zie toelichting).

Naar inhoudsopgave

2011 - 2012 Gemiddelde OKI en percentage aantikkers op 4 leerlingenkenmerken - per onderwijsvorm, graad en leerjaar voor Lommel

Behoort tot Belfius-cluster: Landelijke gemeenten of verstedelijkte plattelandsgemeenten met sterke demografische groei (Cluster V12)

Secundair onderwijs

Geen tabel omwille van het privacy-aspect (zie toelichting).

Naar inhoudsopgave

2011 - 2012 Aandeel leerlingen dat op 0, 1, 2, 3 of 4 leerlingenkenmerken aantikt voor Lommel

Behoort tot Belfius-cluster: Landelijke gemeenten of verstedelijkte plattelandsgemeenten met sterke demografische groei (Cluster V12)

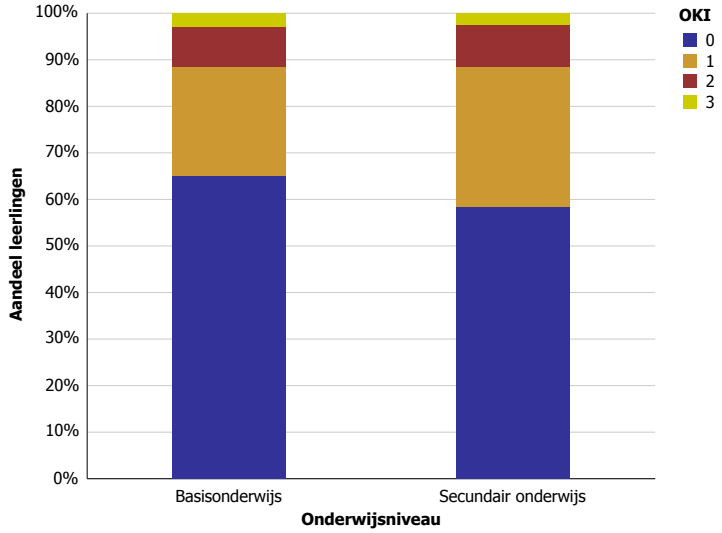

Naar inhoudsopgave

Londerzeel

2011 - 2012 Gemiddelde OKI en percentage aantikkers op 4 leerlingenkenmerken - per graad en leerjaar voor Londerzeel

Behoort tot Belfius-cluster: Woongemeenten in landelijke zones (Cluster V2)

Basisonderwijs

Niveau	Leerjaar	Gemiddelde OKI	Thuistaal	Opleidingsniveau moeder	Buurt	Schooltoelage	Aantal leerlingen
Kleuteronderwijs		0,26	8,62%	9,04%	3,06%	5,29%	719
Kleuteronderwijs		**0,26**	**8,62%**	**9,04%**	**3,06%**	**5,29%**	**719**
Lager onderwijs	1e leerjaar	0,30	9,09%	8,02%	3,74%	9,63%	187
	2e leerjaar	0,28	7,65%	8,20%	2,19%	9,84%	183
	3e leerjaar	0,32	6,95%	13,90%	1,60%	9,63%	187
	4e leerjaar	0,30	7,60%	8,19%	1,75%	12,28%	171
	5e leerjaar	0,28	6,06%	7,27%	2,42%	12,12%	165
	6e leerjaar	0,22	3,89%	8,89%	0,56%	8,33%	180
Lager onderwijs		**0,28**	**6,90%**	**9,13%**	**2,05%**	**10,25%**	**1.073**
Totaal		**0,27**	**7,59%**	**9,10%**	**2,46%**	**8,26%**	**1.792**

Secundair onderwijs

Gemiddelde OKI	Thuistaal	Opleidingsniveau moeder	Buurt	Schooltoelage	Aantal leerlingen
0,29	3,22%	11,30%	0,74%	13,53%	1.212

Aangepaste tabel omwille van het privacy-aspect (zie toelichting).

Naar inhoudsopgave

2011 - 2012 Gemiddelde OKI en percentage aantikkers op 4 leerlingenkenmerken - per net, graad en leerjaar voor Londerzeel

Behoort tot Belfius-cluster: Woongemeenten in landelijke zones (Cluster V2)

Basisonderwijs

Onderwijsnet	Niveau	Gemiddelde OKI	Thuistaal	Opleidingsniveau moeder	Buurt	Schooltoelage	Aantal leerlingen
Gemeenschapsonderwijs	Kleuteronderwijs	0,52	9,52%	9,52%	33,33%	0,00%	21
	Lager onderwijs	0,64	12,00%	8,00%	16,00%	28,00%	25
Gemeenschapsonderwijs		**0,59**	**10,87%**	**8,70%**	**23,91%**	**15,22%**	**46**
Gesubsidieerd vrij onderwijs	Kleuteronderwijs	0,21	7,08%	7,30%	1,50%	5,58%	466
	Lager onderwijs	0,23	5,57%	6,78%	1,04%	9,91%	575
Gesubsidieerd vrij onderwijs		**0,22**	**6,24%**	**7,01%**	**1,25%**	**7,97%**	**1.041**
Gesubsidieerd officieel onderwijs	Kleuteronderwijs	0,33	11,64%	12,50%	3,45%	5,17%	232
	Lager onderwijs	0,33	8,25%	12,05%	2,54%	9,73%	473
Gesubsidieerd officieel onderwijs		**0,33**	**9,36%**	**12,20%**	**2,84%**	**8,23%**	**705**
Totaal		**0,27**	**7,59%**	**9,10%**	**2,46%**	**8,26%**	**1.792**

Aangepaste tabel omwille van het privacy-aspect (zie toelichting).

Secundair onderwijs

Onderwijsnet	Gemiddelde OKI	Thuistaal	Opleidingsniveau moeder	Buurt	Schooltoelage	Aantal leerlingen
Gemeenschapsonderwijs	0,53	13,92%	16,46%	1,27%	21,52%	79
Gesubsidieerd vrij onderwijs	0,24	2,55%	9,30%	0,72%	11,75%	979
Gesubsidieerd officieel onderwijs	0,45	1,95%	21,43%	0,65%	20,78%	154
Totaal	**0,29**	**3,22%**	**11,30%**	**0,74%**	**13,53%**	**1.212**

Aangepaste tabel omwille van het privacy-aspect (zie toelichting).

Naar inhoudsopgave

2011 - 2012 Gemiddelde OKI en percentage aantikkers op 4 leerlingenkenmerken - per onderwijsvorm, graad en leerjaar voor Londerzeel

Behoort tot Belfius-cluster: Woongemeenten in landelijke zones (Cluster V2)

Secundair onderwijs

Geen tabel omwille van het privacy-aspect (zie toelichting).

Naar inhoudsopgave

2011 - 2012 Aandeel leerlingen dat op 0, 1, 2, 3 of 4 leerlingenkenmerken aantikt voor Londerzeel

Behoort tot Belfius-cluster: Woongemeenten in landelijke zones (Cluster V2)

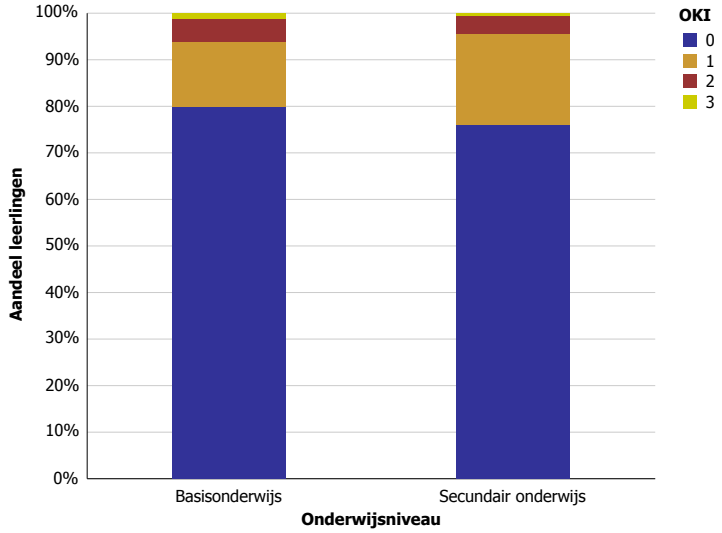

Naar inhoudsopgave

Lo-Reninge

2011 - 2012 Gemiddelde OKI en percentage aantikkers op 4 leerlingenkenmerken - per graad en leerjaar voor Lo-Reninge

Behoort tot Belfius-cluster: Erg landelijke gemeenten met sterke vergrijzing (Cluster V3)

Basisonderwijs

Niveau	Leerjaar	Gemiddelde OKI	Thuistaal	Opleidingsniveau moeder	Buurt	Schooltoelage	Aantal leerlingen
Kleuteronderwijs		0,31	1,57%	13,39%	0,79%	14,96%	127
Kleuteronderwijs		**0,31**	**1,57%**	**13,39%**	**0,79%**	**14,96%**	**127**
Lager onderwijs	1e leerjaar	0,30	2,50%	5,00%	0,00%	22,50%	40
	2e leerjaar	0,37	0,00%	3,33%	3,33%	30,00%	30
	3e leerjaar	0,47	2,94%	14,71%	2,94%	26,47%	34
	4e leerjaar	0,20	0,00%	5,00%	0,00%	15,00%	40
	5e leerjaar	0,47	0,00%	10,64%	0,00%	36,17%	47
	6e leerjaar	0,45	3,03%	15,15%	3,03%	24,24%	33
Lager onderwijs		**0,38**	**1,34%**	**8,93%**	**1,34%**	**25,89%**	**224**
Totaal		**0,35**	**1,42%**	**10,54%**	**1,14%**	**21,94%**	**351**

Secundair onderwijs

Gemiddelde OKI	Thuistaal	Opleidingsniveau moeder	Buurt	Schooltoelage	Aantal leerlingen
0,47	1,44%	14,03%	1,08%	30,94%	278

Aangepaste tabel omwille van het privacy-aspect (zie toelichting).

Naar inhoudsopgave

2011 - 2012 Gemiddelde OKI en percentage aantikkers op 4 leerlingenkenmerken - per net, graad en leerjaar voor Lo-Reninge

Behoort tot Belfius-cluster: Erg landelijke gemeenten met sterke vergrijzing (Cluster V3)

Basisonderwijs

Onderwijsnet	Niveau	Gemiddelde OKI	Thuistaal	Opleidingsniveau moeder	Buurt	Schooltoelage	Aantal leerlingen
Gemeenschapsonderwijs	Kleuteronderwijs	1,20	0,00%	60,00%	0,00%	60,00%	5
	Lager onderwijs	0,50	0,00%	16,67%	16,67%	16,67%	6
Gemeenschapsonderwijs		**0,82**	**0,00%**	**36,36%**	**9,09%**	**36,36%**	**11**
Gesubsidieerd vrij onderwijs	Kleuteronderwijs	0,24	1,71%	9,40%	0,00%	12,82%	117
	Lager onderwijs	0,35	1,42%	7,11%	0,47%	26,07%	211
Gesubsidieerd vrij onderwijs		**0,31**	**1,52%**	**7,93%**	**0,30%**	**21,34%**	**328**
Gesubsidieerd officieel onderwijs	Kleuteronderwijs	1,00	0,00%	60,00%	20,00%	20,00%	5
	Lager onderwijs	1,00	0,00%	57,14%	14,29%	28,57%	7
Gesubsidieerd officieel onderwijs		**1,00**	**0,00%**	**58,33%**	**16,67%**	**25,00%**	**12**
Totaal		**0,35**	**1,42%**	**10,54%**	**1,14%**	**21,94%**	**351**

Aangepaste tabel omwille van het privacy-aspect (zie toelichting).

Secundair onderwijs

Geen tabel omwille van het privacy-aspect (zie toelichting).

Naar inhoudsopgave

2011 - 2012 Gemiddelde OKI en percentage aantikkers op 4 leerlingenkenmerken - per onderwijsvorm, graad en leerjaar voor Lo-Reninge

Behoort tot Belfius-cluster: Erg landelijke gemeenten met sterke vergrijzing (Cluster V3)

Secundair onderwijs

Geen tabel omwille van het privacy-aspect (zie toelichting).

Naar inhoudsopgave

2011 - 2012 Aandeel leerlingen dat op 0, 1, 2, 3 of 4 leerlingenkenmerken aantikt voor Lo-Reninge

Behoort tot Belfius-cluster: Erg landelijke gemeenten met sterke vergrijzing (Cluster V3)

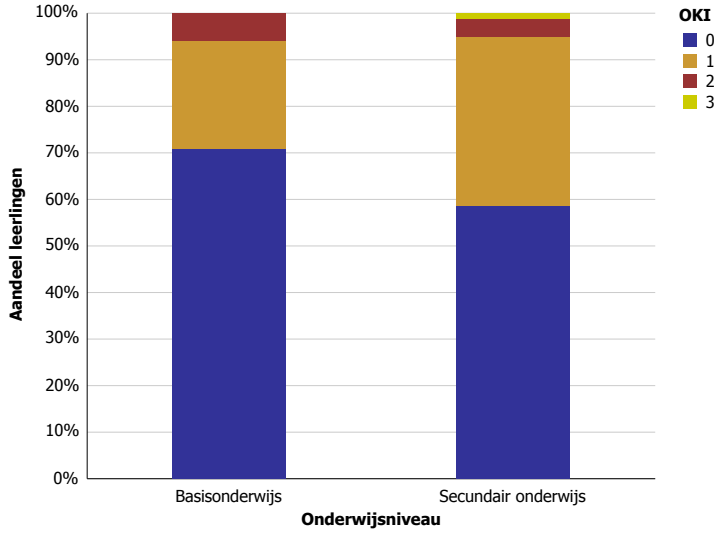

Naar inhoudsopgave

Lovendegem

2011 - 2012 Gemiddelde OKI en percentage aantikkers op 4 leerlingenkenmerken - per graad en leerjaar voor Lovendegem

Behoort tot Belfius-cluster: Woongemeenten in landelijke zones (Cluster V2)

Basisonderwijs

Niveau	Leerjaar	Gemiddelde OKI	Thuistaal	Opleidingsniveau moeder	Buurt	Schooltoelage	Aantal leerlingen
Kleuteronderwijs		0,28	5,60%	9,80%	3,64%	8,96%	357
Kleuteronderwijs		**0,28**	**5,60%**	**9,80%**	**3,64%**	**8,96%**	**357**
Lager onderwijs	1e leerjaar	0,39	4,07%	13,82%	4,07%	15,45%	123
	2e leerjaar	0,34	6,86%	11,76%	2,94%	12,75%	102
	3e leerjaar	0,24	3,33%	11,11%	1,11%	8,89%	90
	4e leerjaar	0,30	10,39%	7,79%	0,00%	11,69%	77
	5e leerjaar	0,32	3,96%	15,84%	0,99%	10,89%	101
	6e leerjaar	0,28	1,09%	9,78%	0,00%	17,39%	92
Lager onderwijs		**0,32**	**4,79%**	**11,97%**	**1,71%**	**12,99%**	**585**
Totaal		**0,30**	**5,10%**	**11,15%**	**2,44%**	**11,46%**	**942**

Secundair onderwijs

Gemiddelde OKI	Thuistaal	Opleidingsniveau moeder	Buurt	Schooltoelage	Aantal leerlingen
0,37	1,97%	15,57%	1,15%	18,20%	610

Aangepaste tabel omwille van het privacy-aspect (zie toelichting).

Naar inhoudsopgave

2011 - 2012 Gemiddelde OKI en percentage aantikkers op 4 leerlingenkenmerken - per net, graad en leerjaar voor Lovendegem

Behoort tot Belfius-cluster: Woongemeenten in landelijke zones (Cluster V2)

Basisonderwijs

Onderwijsnet	Niveau	Gemiddelde OKI	Thuistaal	Opleidingsniveau moeder	Buurt	Schooltoelage	Aantal leerlingen
Gemeenschapsonderwijs	Kleuteronderwijs	0,25	5,00%	5,00%	15,00%	0,00%	20
	Lager onderwijs	0,46	0,00%	17,95%	7,69%	20,51%	39
Gemeenschapsonderwijs		**0,39**	**1,69%**	**13,56%**	**10,17%**	**13,56%**	**59**
Gesubsidieerd vrij onderwijs	Kleuteronderwijs	0,30	6,18%	10,91%	3,27%	9,45%	275
	Lager onderwijs	0,31	5,29%	12,70%	1,06%	11,11%	378
Gesubsidieerd vrij onderwijs		**0,30**	**5,67%**	**11,94%**	**1,99%**	**10,41%**	**653**
Gesubsidieerd officieel onderwijs	Kleuteronderwijs	0,21	3,23%	6,45%	1,61%	9,68%	62
	Lager onderwijs	0,31	4,76%	8,93%	1,79%	15,48%	168
Gesubsidieerd officieel onderwijs		**0,28**	**4,35%**	**8,26%**	**1,74%**	**13,91%**	**230**
Totaal		**0,30**	**5,10%**	**11,15%**	**2,44%**	**11,46%**	**942**

Aangepaste tabel omwille van het privacy-aspect (zie toelichting).

Secundair onderwijs

Onderwijsnet	Gemiddelde OKI	Thuistaal	Opleidingsniveau moeder	Buurt	Schooltoelage	Aantal leerlingen
Gemeenschapsonderwijs	0,38	3,06%	14,29%	3,06%	17,35%	98
Gesubsidieerd vrij onderwijs	0,34	1,83%	14,38%	0,46%	17,58%	438
Gesubsidieerd officieel onderwijs	0,51	1,35%	24,32%	2,70%	22,97%	74
Totaal	**0,37**	**1,97%**	**15,57%**	**1,15%**	**18,20%**	**610**

Aangepaste tabel omwille van het privacy-aspect (zie toelichting).

Naar inhoudsopgave

2011 - 2012 Gemiddelde OKI en percentage aantikkers op 4 leerlingenkenmerken - per onderwijsvorm, graad en leerjaar voor Lovendegem

Behoort tot Belfius-cluster: Woongemeenten in landelijke zones (Cluster V2)

Secundair onderwijs

Onderwijsvorm*	Gemiddelde OKI	Thuistaal	Opleidingsniveau moeder	Buurt	Schooltoelage	Aantal leerlingen
1e graad	0,33	2,99%	13,43%	1,00%	15,42%	201
ASO	0,20	1,60%	6,42%	0,53%	11,23%	187
TSO	0,48	2,48%	16,53%	0,83%	28,10%	121
BSO	0,67	0,00%	38,10%	2,38%	26,19%	84
KSO	0,40	0,00%	10,00%	10,00%	20,00%	10
DBSO	0,57	0,00%	42,86%	0,00%	14,29%	7
Totaal	**0,37**	**1,97%**	**15,57%**	**1,15%**	**18,20%**	**610**

Aangepaste tabel omwille van het privacy-aspect (zie toelichting).
* Om praktische redenen worden in deze aangepaste tabel de onthaalklas, 1ste graad en DBSO bij de onderwijsvormen vermeld.

Naar inhoudsopgave

2011 - 2012 Aandeel leerlingen dat op 0, 1, 2, 3 of 4 leerlingenkenmerken aantikt voor Lovendegem

Behoort tot Belfius-cluster: Woongemeenten in landelijke zones (Cluster V2)

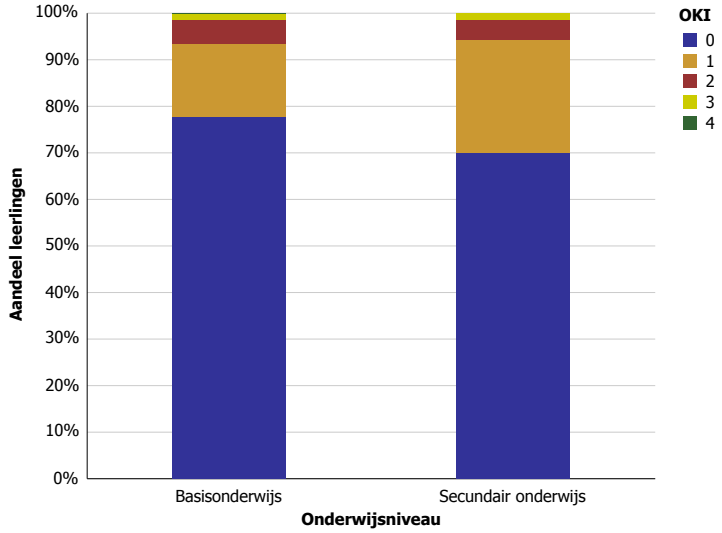

Naar inhoudsopgave

Lubbeek

2011 - 2012 Gemiddelde OKI en percentage aantikkers op 4 leerlingenkenmerken - per graad en leerjaar voor Lubbeek

Behoort tot Belfius-cluster: Woongemeenten in de stadsrand (Cluster V1)

Basisonderwijs

Niveau	Leerjaar	Gemiddelde OKI	Thuistaal	Opleidingsniveau moeder	Buurt	Schooltoelage	Aantal leerlingen
Kleuteronderwijs		0,18	5,21%	6,21%	1,60%	5,21%	499
Kleuteronderwijs		**0,18**	**5,21%**	**6,21%**	**1,60%**	**5,21%**	**499**
Lager onderwijs	1e leerjaar	0,22	4,94%	6,79%	0,62%	9,26%	162
	2e leerjaar	0,17	4,46%	3,18%	0,64%	8,28%	157
	3e leerjaar	0,20	6,76%	6,76%	2,03%	4,73%	148
	4e leerjaar	0,20	3,27%	8,50%	1,96%	6,54%	153
	5e leerjaar	0,20	3,01%	6,02%	2,26%	8,27%	133
	6e leerjaar	0,22	2,26%	8,27%	0,75%	10,53%	133
Lager onderwijs		**0,20**	**4,18%**	**6,55%**	**1,35%**	**7,90%**	**886**
Totaal		**0,19**	**4,55%**	**6,43%**	**1,44%**	**6,93%**	**1.385**

Secundair onderwijs

Gemiddelde OKI	Thuistaal	Opleidingsniveau moeder	Buurt	Schooltoelage	Aantal leerlingen
0,20	2,14%	6,70%	0,19%	10,49%	1.030

Aangepaste tabel omwille van het privacy-aspect (zie toelichting).

Naar inhoudsopgave

2011 - 2012 Gemiddelde OKI en percentage aantikkers op 4 leerlingenkenmerken - per net, graad en leerjaar voor Lubbeek

Behoort tot Belfius-cluster: Woongemeenten in de stadsrand (Cluster V1)

Basisonderwijs

Onderwijsnet	Niveau	Leerjaar	Gemiddelde OKI	Thuistaal	Opleidingsniveau moeder	Buurt	Schooltoelage	Aantal leerlingen
Gemeenschapsonderwijs	Kleuteronderwijs		0,37	11,11%	11,11%	7,41%	7,41%	27
	Kleuteronderwijs		**0,37**	**11,11%**	**11,11%**	**7,41%**	**7,41%**	**27**
	Lager onderwijs	1e leerjaar	0,82	18,18%	36,36%	0,00%	27,27%	11
		2e leerjaar	0,15	0,00%	0,00%	7,69%	7,69%	13
		3e leerjaar	1,00	42,86%	42,86%	14,29%	0,00%	7
		4e leerjaar	0,36	0,00%	18,18%	9,09%	9,09%	11
		5e leerjaar	0,12	12,50%	0,00%	0,00%	0,00%	8
		6e leerjaar	0,17	0,00%	16,67%	0,00%	0,00%	6
	Lager onderwijs		**0,43**	**10,71%**	**17,86%**	**5,36%**	**8,93%**	**56**
Gemeenschapsonderwijs			**0,41**	**10,84%**	**15,66%**	**6,02%**	**8,43%**	**83**
Gesubsidieerd vrij onderwijs	Kleuteronderwijs		0,20	5,86%	5,86%	1,95%	6,25%	256
	Kleuteronderwijs		**0,20**	**5,86%**	**5,86%**	**1,95%**	**6,25%**	**256**
	Lager onderwijs	1e leerjaar	0,15	4,94%	4,94%	1,23%	3,70%	81
		2e leerjaar	0,17	4,82%	2,41%	0,00%	9,64%	83
		3e leerjaar	0,11	4,60%	2,30%	1,15%	3,45%	87
		4e leerjaar	0,12	1,33%	5,33%	0,00%	5,33%	75
		5e leerjaar	0,21	4,00%	5,33%	2,67%	9,33%	75
		6e leerjaar	0,22	2,63%	7,89%	1,32%	10,53%	76
	Lager onderwijs		**0,16**	**3,77%**	**4,61%**	**1,05%**	**6,92%**	**477**
Gesubsidieerd vrij onderwijs			**0,18**	**4,50%**	**5,05%**	**1,36%**	**6,68%**	**733**
Gesubsidieerd officieel onderwijs	Kleuteronderwijs		0,14	3,70%	6,02%	0,46%	3,70%	216
	Kleuteronderwijs		**0,14**	**3,70%**	**6,02%**	**0,46%**	**3,70%**	**216**
	Lager onderwijs	1e leerjaar	0,20	2,86%	4,29%	0,00%	12,86%	70
		2e leerjaar	0,16	4,92%	4,92%	0,00%	6,56%	61
		3e leerjaar	0,24	5,56%	9,26%	1,85%	7,41%	54
		4e leerjaar	0,27	5,97%	10,45%	2,99%	7,46%	67
		5e leerjaar	0,18	0,00%	8,00%	2,00%	8,00%	50
		6e leerjaar	0,22	1,96%	7,84%	0,00%	11,76%	51
	Lager onderwijs		**0,21**	**3,68%**	**7,37%**	**1,13%**	**9,07%**	**353**
Gesubsidieerd officieel onderwijs			**0,18**	**3,69%**	**6,85%**	**0,88%**	**7,03%**	**569**
Totaal			**0,19**	**4,55%**	**6,43%**	**1,44%**	**6,93%**	**1.385**

Secundair onderwijs

Onderwijsnet	Gemiddelde OKI	Thuistaal	Opleidingsniveau moeder	Buurt	Schooltoelage	Aantal leerlingen
Gemeenschapsonderwijs	0,25	2,42%	10,48%	0,81%	11,29%	124
Gesubsidieerd vrij onderwijs	0,18	2,09%	5,68%	0,12%	9,73%	863
Gesubsidieerd officieel onderwijs	0,42	2,33%	16,28%	0,00%	23,26%	43
Totaal	**0,20**	**2,14%**	**6,70%**	**0,19%**	**10,49%**	**1.030**

Aangepaste tabel omwille van het privacy-aspect (zie toelichting).

Naar inhoudsopgave

2011 - 2012 Gemiddelde OKI en percentage aantikkers op 4 leerlingenkenmerken - per onderwijsvorm, graad en leerjaar voor Lubbeek

Behoort tot Belfius-cluster: Woongemeenten in de stadsrand (Cluster V1)

Secundair onderwijs

Geen tabel omwille van het privacy-aspect (zie toelichting).

Naar inhoudsopgave

2011 - 2012 Aandeel leerlingen dat op 0, 1, 2, 3 of 4 leerlingenkenmerken aantikt voor Lubbeek

Behoort tot Belfius-cluster: Woongemeenten in de stadsrand (Cluster V1)

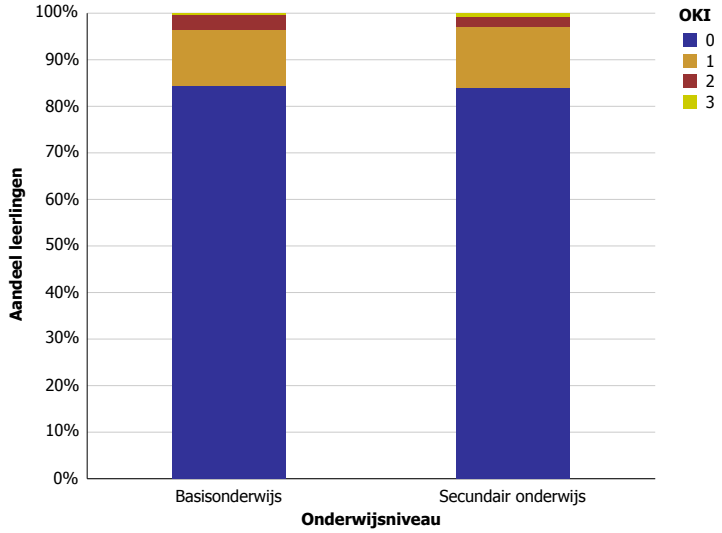

Naar inhoudsopgave

Lummen

2011 - 2012 Gemiddelde OKI en percentage aantikkers op 4 leerlingenkenmerken - per graad en leerjaar voor Lummen

Behoort tot Belfius-cluster: Landelijke en agrarische gemeenten met industriële activiteit (Cluster V4)

Basisonderwijs

Niveau	Leerjaar	Gemiddelde OKI	Thuistaal	Opleidingsniveau moeder	Buurt	Schooltoelage	Aantal leerlingen
Kleuteronderwijs		0,24	4,01%	8,74%	1,28%	10,38%	549
Kleuteronderwijs		**0,24**	**4,01%**	**8,74%**	**1,28%**	**10,38%**	**549**
Lager onderwijs	1e leerjaar	0,33	5,88%	10,29%	3,68%	13,24%	136
	2e leerjaar	0,34	7,30%	10,95%	0,73%	15,33%	137
	3e leerjaar	0,39	8,73%	13,49%	1,59%	15,08%	126
	4e leerjaar	0,41	6,47%	15,83%	2,88%	15,83%	139
	5e leerjaar	0,28	2,86%	7,62%	0,00%	17,14%	105
	6e leerjaar	0,41	7,21%	13,51%	0,00%	19,82%	111
Lager onderwijs		**0,36**	**6,50%**	**12,07%**	**1,59%**	**15,92%**	**754**
Totaal		**0,31**	**5,45%**	**10,67%**	**1,46%**	**13,58%**	**1.303**

Secundair onderwijs

Gemiddelde OKI	Thuistaal	Opleidingsniveau moeder	Buurt	Schooltoelage	Aantal leerlingen
0,42	4,19%	15,89%	0,44%	21,96%	906

Aangepaste tabel omwille van het privacy-aspect (zie toelichting).

Naar inhoudsopgave

2011 - 2012 Gemiddelde OKI en percentage aantikkers op 4 leerlingenkenmerken - per net, graad en leerjaar voor Lummen

Behoort tot Belfius-cluster: Landelijke en agrarische gemeenten met industriële activiteit (Cluster V4)

Basisonderwijs

Onderwijsnet	Niveau	Leerjaar	Gemiddelde OKI	Thuistaal	Opleidingsniveau moeder	Buurt	Schooltoelage	Aantal leerlingen
Gemeenschapsonderwijs	Kleuteronderwijs		0,62	13,79%	31,03%	0,00%	17,24%	29
	Kleuteronderwijs		**0,62**	**13,79%**	**31,03%**	**0,00%**	**17,24%**	**29**
	Lager onderwijs	1e leerjaar	0,54	7,69%	15,38%	0,00%	30,77%	13
		2e leerjaar	0,67	13,33%	26,67%	0,00%	26,67%	15
		3e leerjaar	0,88	25,00%	37,50%	0,00%	25,00%	8
		4e leerjaar	0,78	22,22%	44,44%	0,00%	11,11%	9
		5e leerjaar	0,56	0,00%	11,11%	0,00%	44,44%	9
		6e leerjaar	0,60	0,00%	30,00%	0,00%	30,00%	10
	Lager onderwijs		**0,66**	**10,94%**	**26,56%**	**0,00%**	**28,12%**	**64**
Gemeenschapsonderwijs			**0,65**	**11,83%**	**27,96%**	**0,00%**	**24,73%**	**93**
Gesubsidieerd vrij onderwijs	Kleuteronderwijs		0,22	3,37%	7,13%	1,39%	9,90%	505
	Kleuteronderwijs		**0,22**	**3,37%**	**7,13%**	**1,39%**	**9,90%**	**505**
	Lager onderwijs	1e leerjaar	0,38	7,29%	11,46%	5,21%	13,54%	96
		2e leerjaar	0,36	8,00%	10,00%	1,00%	17,00%	100
		3e leerjaar	0,38	8,16%	11,22%	2,04%	16,33%	98
		4e leerjaar	0,45	7,07%	14,14%	4,04%	20,20%	99
		5e leerjaar	0,25	2,50%	7,50%	0,00%	15,00%	80
		6e leerjaar	0,45	9,41%	14,12%	0,00%	21,18%	85
	Lager onderwijs		**0,38**	**7,17%**	**11,47%**	**2,15%**	**17,20%**	**558**
Gesubsidieerd vrij onderwijs			**0,30**	**5,36%**	**9,41%**	**1,79%**	**13,73%**	**1.063**
Gesubsidieerd officieel onderwijs	Kleuteronderwijs		0,40	6,67%	20,00%	0,00%	13,33%	15
	Kleuteronderwijs		**0,40**	**6,67%**	**20,00%**	**0,00%**	**13,33%**	**15**
	Lager onderwijs	1e leerjaar	0,07	0,00%	3,70%	0,00%	3,70%	27
		2e leerjaar	0,05	0,00%	4,55%	0,00%	0,00%	22
		3e leerjaar	0,25	5,00%	15,00%	0,00%	5,00%	20
		4e leerjaar	0,16	0,00%	12,90%	0,00%	3,23%	31
		5e leerjaar	0,25	6,25%	6,25%	0,00%	12,50%	16
		6e leerjaar	0,06	0,00%	0,00%	0,00%	6,25%	16
	Lager onderwijs		**0,14**	**1,52%**	**7,58%**	**0,00%**	**4,55%**	**132**
Gesubsidieerd officieel onderwijs			**0,16**	**2,04%**	**8,84%**	**0,00%**	**5,44%**	**147**
Totaal			**0,31**	**5,45%**	**10,67%**	**1,46%**	**13,58%**	**1.303**

Secundair onderwijs

Onderwijsnet	Gemiddelde OKI	Thuistaal	Opleidingsniveau moeder	Buurt	Schooltoelage	Aantal leerlingen
Gemeenschapsonderwijs	0,76	16,67%	29,76%	0,00%	29,76%	84
Gesubsidieerd vrij onderwijs	0,39	2,86%	14,53%	0,50%	20,99%	805
Gesubsidieerd officieel onderwijs	0,47	5,88%	11,76%	0,00%	29,41%	17
Totaal	**0,42**	**4,19%**	**15,89%**	**0,44%**	**21,96%**	**906**

Aangepaste tabel omwille van het privacy-aspect (zie toelichting).

Naar inhoudsopgave

2011 - 2012 Gemiddelde OKI en percentage aantikkers op 4 leerlingenkenmerken - per onderwijsvorm, graad en leerjaar voor Lummen

Behoort tot Belfius-cluster: Landelijke en agrarische gemeenten met industriële activiteit (Cluster V4)

Secundair onderwijs

Geen tabel omwille van het privacy-aspect (zie toelichting).

Naar inhoudsopgave

2011 - 2012 Aandeel leerlingen dat op 0, 1, 2, 3 of 4 leerlingenkenmerken aantikt voor Lummen

Behoort tot Belfius-cluster: Landelijke en agrarische gemeenten met industriële activiteit (Cluster V4)

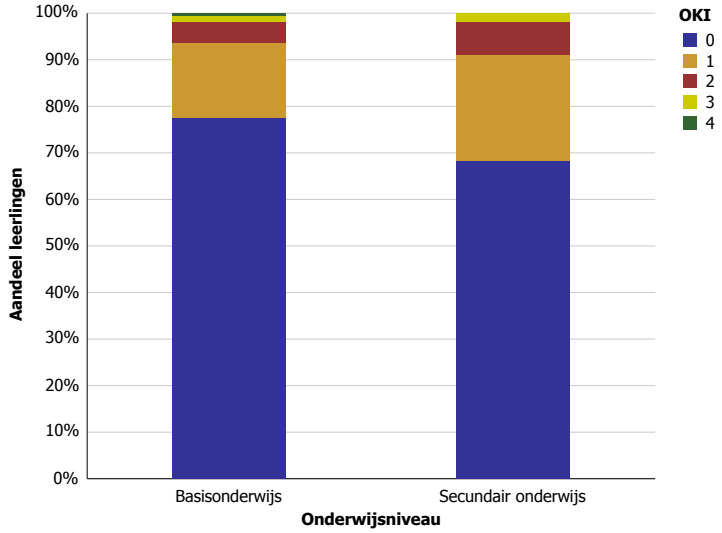

Naar inhoudsopgave

Maarkedal

2011 - 2012 Gemiddelde OKI en percentage aantikkers op 4 leerlingenkenmerken - per graad en leerjaar voor Maarkedal

Behoort tot Belfius-cluster: Kleine agrarische gemeenten (Cluster V9)

Basisonderwijs

Niveau	Leerjaar	Gemiddelde OKI	Thuistaal	Opleidingsniveau moeder	Buurt	Schooltoelage	Aantal leerlingen
Kleuteronderwijs		0,18	2,22%	4,00%	2,67%	9,33%	225
Kleuteronderwijs		**0,18**	**2,22%**	**4,00%**	**2,67%**	**9,33%**	**225**
Lager onderwijs	1e leerjaar	0,24	3,03%	6,06%	3,03%	12,12%	66
	2e leerjaar	0,20	1,64%	8,20%	4,92%	4,92%	61
	3e leerjaar	0,16	2,53%	6,33%	0,00%	7,59%	79
	4e leerjaar	0,33	1,56%	7,81%	3,12%	20,31%	64
	5e leerjaar	0,38	0,00%	16,18%	5,88%	16,18%	68
	6e leerjaar	0,18	1,64%	6,56%	1,64%	8,20%	61
Lager onderwijs		**0,25**	**1,75%**	**8,52%**	**3,01%**	**11,53%**	**399**
Totaal		**0,22**	**1,92%**	**6,89%**	**2,88%**	**10,74%**	**624**

Secundair onderwijs

Graad	Gemiddelde OKI	Thuistaal	Opleidingsniveau moeder	Buurt	Schooltoelage	Aantal leerlingen
1e graad	0,34	1,81%	12,05%	2,41%	18,07%	166
2de graad	0,33	1,94%	8,39%	3,87%	18,71%	155
3de graad	0,39	0,00%	15,68%	1,62%	22,16%	185
DBSO	0,88	0,00%	37,50%	25,00%	25,00%	8
Totaal	**0,37**	**1,17%**	**12,65%**	**2,92%**	**19,84%**	**514**

Aangepaste tabel omwille van het privacy-aspect (zie toelichting).

Naar inhoudsopgave

2011 - 2012 Gemiddelde OKI en percentage aantikkers op 4 leerlingenkenmerken - per net, graad en leerjaar voor Maarkedal

Behoort tot Belfius-cluster: Kleine agrarische gemeenten (Cluster V9)

Basisonderwijs

Onderwijsnet	Niveau	Gemiddelde OKI	Thuistaal	Opleidingsniveau moeder	Buurt	Schooltoelage	Aantal leerlingen
Gemeenschapsonderwijs	Kleuteronderwijs	0,28	6,25%	6,25%	0,00%	15,62%	32
	Lager onderwijs	0,41	2,33%	15,12%	1,16%	22,09%	86
Gemeenschapsonderwijs		**0,37**	**3,39%**	**12,71%**	**0,85%**	**20,34%**	**118**
Gesubsidieerd vrij onderwijs	Kleuteronderwijs	0,16	1,44%	2,88%	4,32%	7,19%	139
	Lager onderwijs	0,20	1,98%	5,95%	3,57%	8,33%	252
Gesubsidieerd vrij onderwijs		**0,18**	**1,79%**	**4,86%**	**3,84%**	**7,93%**	**391**
Gesubsidieerd officieel onderwijs	Kleuteronderwijs	0,19	1,85%	5,56%	0,00%	11,11%	54
	Lager onderwijs	0,23	0,00%	9,84%	3,28%	9,84%	61
Gesubsidieerd officieel onderwijs		**0,21**	**0,87%**	**7,83%**	**1,74%**	**10,43%**	**115**
Totaal		**0,22**	**1,92%**	**6,89%**	**2,88%**	**10,74%**	**624**

Aangepaste tabel omwille van het privacy-aspect (zie toelichting).

Secundair onderwijs

Onderwijsnet	Gemiddelde OKI	Thuistaal	Opleidingsniveau moeder	Buurt	Schooltoelage	Aantal leerlingen
Gemeenschapsonderwijs	0,53	1,06%	19,15%	5,32%	27,66%	94
Gesubsidieerd vrij onderwijs	0,32	1,21%	11,11%	1,93%	17,87%	414
Gesubsidieerd officieel onderwijs	0,83	0,00%	16,67%	33,33%	33,33%	6
Totaal	**0,37**	**1,17%**	**12,65%**	**2,92%**	**19,84%**	**514**

Aangepaste tabel omwille van het privacy-aspect (zie toelichting).

Naar inhoudsopgave

2011 - 2012 Gemiddelde OKI en percentage aantikkers op 4 leerlingenkenmerken - per onderwijsvorm, graad en leerjaar voor Maarkedal

Behoort tot Belfius-cluster: Kleine agrarische gemeenten (Cluster V9)

Secundair onderwijs

Onderwijsvorm*	Gemiddelde OKI	Thuistaal	Opleidingsniveau moeder	Buurt	Schooltoelage	Aantal leerlingen
1e graad	0,34	1,81%	12,05%	2,41%	18,07%	166
ASO	0,16	1,21%	3,64%	0,61%	10,91%	165
TSO	0,36	0,00%	10,64%	1,06%	24,47%	94
BSO	0,82	1,32%	34,21%	9,21%	36,84%	76
KSO	0,20	0,00%	0,00%	0,00%	20,00%	5
DBSO	0,88	0,00%	37,50%	25,00%	25,00%	8
Totaal	**0,37**	**1,17%**	**12,65%**	**2,92%**	**19,84%**	**514**

Aangepaste tabel omwille van het privacy-aspect (zie toelichting).
* Om praktische redenen worden in deze aangepaste tabel de onthaalklas, 1ste graad en DBSO bij de onderwijsvormen vermeld.

Naar inhoudsopgave

2011 - 2012 Aandeel leerlingen dat op 0, 1, 2, 3 of 4 leerlingenkenmerken aantikt voor Maarkedal

Behoort tot Belfius-cluster: Kleine agrarische gemeenten (Cluster V9)

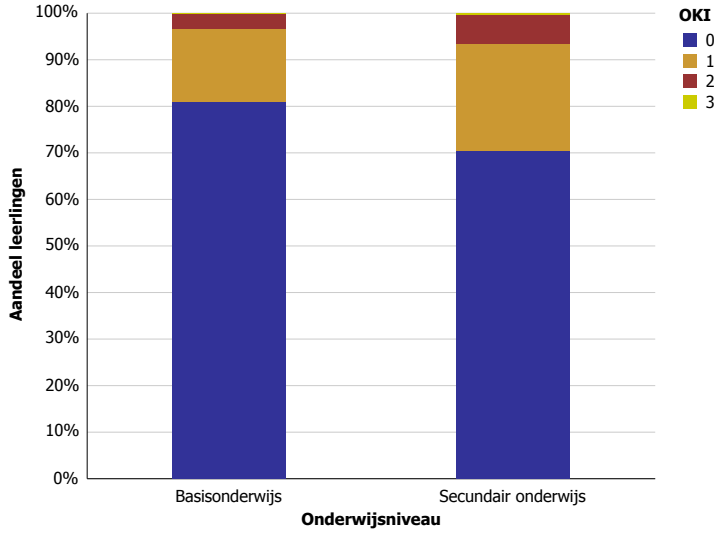

Naar inhoudsopgave

Maaseik

2011 - 2012 Gemiddelde OKI en percentage aantikkers op 4 leerlingenkenmerken - per graad en leerjaar voor Maaseik

Behoort tot Belfius-cluster: Landelijke gemeenten of verstedelijkte plattelandsgemeenten met sterke demografische groei (Cluster V12)

Basisonderwijs

Niveau	Leerjaar	Gemiddelde OKI	Thuistaal	Opleidingsniveau moeder	Buurt	Schooltoelage	Aantal leerlingen
Kleuteronderwijs		0,48	7,61%	17,80%	3,19%	19,44%	972
Kleuteronderwijs		**0,48**	**7,61%**	**17,80%**	**3,19%**	**19,44%**	**972**
Lager onderwijs	1e leerjaar	0,56	7,44%	20,66%	1,65%	26,45%	242
	2e leerjaar	0,51	8,43%	18,88%	1,61%	22,49%	249
	3e leerjaar	0,45	3,26%	16,74%	2,33%	22,33%	215
	4e leerjaar	0,49	5,37%	19,83%	2,48%	21,07%	242
	5e leerjaar	0,51	2,28%	20,09%	2,74%	25,57%	219
	6e leerjaar	0,44	2,27%	15,45%	3,18%	23,18%	220
Lager onderwijs		**0,49**	**4,97%**	**18,67%**	**2,31%**	**23,50%**	**1.387**
Totaal		**0,49**	**6,06%**	**18,31%**	**2,67%**	**21,83%**	**2.359**

Secundair onderwijs

Gemiddelde OKI	Thuistaal	Opleidingsniveau moeder	Buurt	Schooltoelage	Aantal leerlingen
0,64	4,34%	22,61%	8,05%	28,44%	1.614

Aangepaste tabel omwille van het privacy-aspect (zie toelichting).

Naar inhoudsopgave

2011 - 2012 Gemiddelde OKI en percentage aantikkers op 4 leerlingenkenmerken - per net, graad en leerjaar voor Maaseik

Behoort tot Belfius-cluster: Landelijke gemeenten of verstedelijkte plattelandsgemeenten met sterke demografische groei (Cluster V12)

Basisonderwijs

Onderwijsnet	Niveau	Leerjaar	Gemiddelde OKI	Thuistaal	Opleidingsniveau moeder	Buurt	Schooltoelage	Aantal leerlingen
Gemeenschapsonderwijs	Kleuteronderwijs		0,94	22,38%	35,24%	6,19%	30,00%	210
	Kleuteronderwijs		**0,94**	**22,38%**	**35,24%**	**6,19%**	**30,00%**	**210**
	Lager onderwijs	1e leerjaar	1,06	24,00%	42,00%	4,00%	36,00%	50
		2e leerjaar	0,95	18,97%	37,93%	1,72%	36,21%	58
		3e leerjaar	0,81	10,64%	36,17%	2,13%	31,91%	47
		4e leerjaar	1,00	19,61%	43,14%	3,92%	33,33%	51
		5e leerjaar	0,95	7,50%	42,50%	7,50%	37,50%	40
		6e leerjaar	0,73	8,89%	28,89%	4,44%	31,11%	45
	Lager onderwijs		**0,92**	**15,46%**	**38,49%**	**3,78%**	**34,36%**	**291**
Gemeenschapsonderwijs			**0,93**	**18,36%**	**37,13%**	**4,79%**	**32,53%**	**501**
Gesubsidieerd vrij onderwijs	Kleuteronderwijs		0,36	3,77%	13,25%	1,95%	17,02%	717
	Kleuteronderwijs		**0,36**	**3,77%**	**13,25%**	**1,95%**	**17,02%**	**717**
	Lager onderwijs	1e leerjaar	0,43	3,33%	13,89%	0,00%	25,56%	180
		2e leerjaar	0,39	5,49%	13,74%	1,10%	18,68%	182
		3e leerjaar	0,35	1,27%	11,46%	2,55%	19,75%	157
		4e leerjaar	0,36	1,63%	14,13%	2,17%	17,93%	184
		5e leerjaar	0,43	1,18%	15,98%	1,78%	23,67%	169
		6e leerjaar	0,37	0,59%	12,43%	2,96%	20,71%	169
	Lager onderwijs		**0,39**	**2,31%**	**13,64%**	**1,73%**	**21,04%**	**1.041**
Gesubsidieerd vrij onderwijs			**0,38**	**2,90%**	**13,48%**	**1,82%**	**19,40%**	**1.758**
Gesubsidieerd officieel onderwijs	Kleuteronderwijs		0,27	0,00%	8,89%	8,89%	8,89%	45
	Kleuteronderwijs		**0,27**	**0,00%**	**8,89%**	**8,89%**	**8,89%**	**45**
	Lager onderwijs	1e leerjaar	0,50	0,00%	33,33%	16,67%	0,00%	12
		2e leerjaar	0,22	0,00%	0,00%	11,11%	11,11%	9
		3e leerjaar	0,27	0,00%	9,09%	0,00%	18,18%	11
		4e leerjaar	0,14	0,00%	0,00%	0,00%	14,29%	7
		5e leerjaar	0,10	0,00%	0,00%	0,00%	10,00%	10
		6e leerjaar	0,33	0,00%	0,00%	0,00%	33,33%	6
	Lager onderwijs		**0,27**	**0,00%**	**9,09%**	**5,45%**	**12,73%**	**55**
Gesubsidieerd officieel onderwijs			**0,27**	**0,00%**	**9,00%**	**7,00%**	**11,00%**	**100**
Totaal			**0,49**	**6,06%**	**18,31%**	**2,67%**	**21,83%**	**2.359**

Secundair onderwijs

Onderwijsnet	Gemiddelde OKI	Thuistaal	Opleidingsniveau moeder	Buurt	Schooltoelage	Aantal leerlingen
Gemeenschapsonderwijs	0,91	11,76%	34,12%	8,82%	36,47%	340
Gesubsidieerd vrij onderwijs	0,56	1,38%	19,24%	8,54%	27,18%	1.159
Gesubsidieerd officieel onderwijs	0,53	12,17%	22,61%	0,87%	17,39%	115
Totaal	**0,64**	**4,34%**	**22,61%**	**8,05%**	**28,44%**	**1.614**

Aangepaste tabel omwille van het privacy-aspect (zie toelichting).

Naar inhoudsopgave

2011 - 2012 Gemiddelde OKI en percentage aantikkers op 4 leerlingenkenmerken - per onderwijsvorm, graad en leerjaar voor Maaseik

Behoort tot Belfius-cluster: Landelijke gemeenten of verstedelijkte plattelandsgemeenten met sterke demografische groei (Cluster V12)

Secundair onderwijs

Geen tabel omwille van het privacy-aspect (zie toelichting).

Naar inhoudsopgave

2011 - 2012 Aandeel leerlingen dat op 0, 1, 2, 3 of 4 leerlingenkenmerken aantikt voor Maaseik

Behoort tot Belfius-cluster: Landelijke gemeenten of verstedelijkte plattelandsgemeenten met sterke demografische groei (Cluster V12)

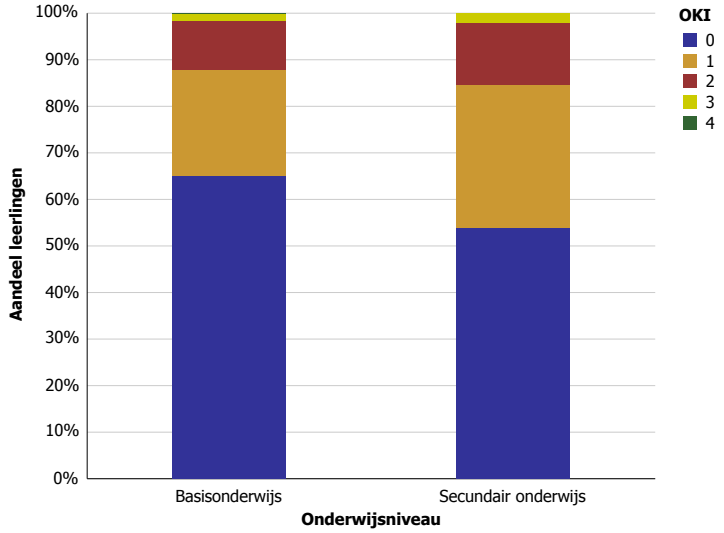

Naar inhoudsopgave

Maasmechelen

2011 - 2012 Gemiddelde OKI en percentage aantikkers op 4 leerlingenkenmerken - per graad en leerjaar voor Maasmechelen

Behoort tot Belfius-cluster: Sterk verstedelijkte gemeenten met lage inkomens (Cluster V7)

Basisonderwijs

Niveau	Leerjaar	Gemiddelde OKI	Thuistaal	Opleidingsniveau moeder	Buurt	Schooltoelage	Aantal leerlingen
Kleuteronderwijs		1,40	29,85%	34,07%	44,87%	30,65%	1.491
Kleuteronderwijs		**1,40**	**29,85%**	**34,07%**	**44,87%**	**30,65%**	**1.491**
Lager onderwijs	1e leerjaar	1,58	31,74%	41,29%	49,88%	33,89%	419
	2e leerjaar	1,43	24,88%	37,06%	43,53%	37,06%	402
	3e leerjaar	1,41	21,98%	35,99%	47,53%	35,44%	364
	4e leerjaar	1,46	23,21%	42,12%	42,12%	37,82%	349
	5e leerjaar	1,35	21,15%	40,11%	38,46%	35,44%	364
	6e leerjaar	1,33	17,07%	40,24%	38,72%	37,20%	328
Lager onderwijs		**1,43**	**23,67%**	**39,44%**	**43,62%**	**36,07%**	**2.226**
Totaal		**1,42**	**26,15%**	**37,29%**	**44,12%**	**33,90%**	**3.717**

Secundair onderwijs

Graad	Leerjaar	Gemiddelde OKI	Thuistaal	Opleidingsniveau moeder	Buurt	Schooltoelage	Aantal leerlingen
Onthaalklas		2,05	72,73%	90,91%	36,36%	4,55%	22
Onthaalklas		**2,05**	**72,73%**	**90,91%**	**36,36%**	**4,55%**	**22**
1e graad	1e leerjaar	1,52	18,44%	46,93%	45,53%	41,34%	358
	2e leerjaar	1,44	17,66%	41,03%	42,17%	43,59%	351
1e graad		**1,48**	**18,05%**	**44,01%**	**43,86%**	**42,45%**	**709**
2de graad	1e leerjaar	1,44	16,33%	43,22%	40,95%	43,97%	398
	2e leerjaar	1,28	12,96%	37,46%	40,56%	37,18%	355
2de graad		**1,37**	**14,74%**	**40,50%**	**40,77%**	**40,77%**	**753**
3de graad	1e leerjaar	1,30	15,45%	35,34%	39,53%	39,27%	382
	2e leerjaar	1,18	6,96%	38,29%	39,24%	33,23%	316
	3e leerjaar	1,61	19,74%	55,26%	40,79%	44,74%	76
	Se-n-Se	0,73	9,09%	9,09%	45,45%	9,09%	11
3de graad		**1,27**	**12,36%**	**38,09%**	**39,62%**	**36,94%**	**785**
Modulair onderwijs		2,54	39,58%	79,17%	77,08%	58,33%	96
Modulair onderwijs		**2,54**	**39,58%**	**79,17%**	**77,08%**	**58,33%**	**96**
DBSO		1,71	15,38%	64,10%	57,69%	33,33%	78
DBSO		**1,71**	**15,38%**	**64,10%**	**57,69%**	**33,33%**	**78**
Totaal		**1,43**	**16,46%**	**43,47%**	**43,23%**	**40,16%**	**2.443**

Naar inhoudsopgave

2011 - 2012 Gemiddelde OKI en percentage aantikkers op 4 leerlingenkenmerken - per net, graad en leerjaar voor Maasmechelen

Behoort tot Belfius-cluster: Sterk verstedelijkte gemeenten met lage inkomens (Cluster V7)

Basisonderwijs

Onderwijsnet	Niveau	Leerjaar	Gemiddelde OKI	Thuistaal	Opleidingsniveau moeder	Buurt	Schooltoelage	Aantal leerlingen
Gemeenschapsonderwijs	Kleuteronderwijs		2,02	53,41%	49,46%	55,56%	42,65%	279
	Kleuteronderwijs		**2,02**	**53,41%**	**49,46%**	**55,56%**	**42,65%**	**279**
	Lager onderwijs	1e leerjaar	2,34	58,70%	50,00%	76,09%	47,83%	92
		2e leerjaar	2,22	51,85%	60,49%	61,73%	48,15%	81
		3e leerjaar	1,83	33,33%	44,44%	65,08%	38,10%	63
		4e leerjaar	2,33	51,72%	62,07%	63,79%	55,17%	58
		5e leerjaar	1,90	35,59%	50,85%	61,02%	42,37%	59
		6e leerjaar	2,08	30,00%	58,00%	64,00%	56,00%	50
	Lager onderwijs		**2,14**	**45,41%**	**54,09%**	**66,00%**	**47,64%**	**403**
Gemeenschapsonderwijs			**2,09**	**48,68%**	**52,20%**	**61,73%**	**45,60%**	**682**
Gesubsidieerd vrij onderwijs	Kleuteronderwijs		1,38	27,45%	32,89%	47,38%	30,22%	1.049
	Kleuteronderwijs		**1,38**	**27,45%**	**32,89%**	**47,38%**	**30,22%**	**1.049**
	Lager onderwijs	1e leerjaar	1,48	27,53%	41,11%	46,34%	32,40%	287
		2e leerjaar	1,36	19,49%	33,94%	44,40%	36,82%	277
		3e leerjaar	1,40	21,01%	34,78%	47,83%	36,23%	276
		4e leerjaar	1,37	19,29%	41,34%	42,52%	34,25%	254
		5e leerjaar	1,36	20,97%	40,07%	38,58%	35,96%	267
		6e leerjaar	1,27	15,73%	38,71%	37,90%	34,68%	248
	Lager onderwijs		**1,38**	**20,82%**	**38,28%**	**43,07%**	**35,05%**	**1.609**
Gesubsidieerd vrij onderwijs			**1,38**	**23,44%**	**36,16%**	**44,77%**	**33,15%**	**2.658**
Gesubsidieerd officieel onderwijs	Kleuteronderwijs		0,44	4,91%	15,34%	10,43%	12,88%	163
	Kleuteronderwijs		**0,44**	**4,91%**	**15,34%**	**10,43%**	**12,88%**	**163**
	Lager onderwijs	1e leerjaar	0,50	0,00%	22,50%	15,00%	12,50%	40
		2e leerjaar	0,45	9,09%	13,64%	4,55%	18,18%	44
		3e leerjaar	0,52	4,00%	28,00%	0,00%	20,00%	25
		4e leerjaar	0,65	5,41%	16,22%	5,41%	35,14%	37
		5e leerjaar	0,47	0,00%	23,68%	2,63%	21,05%	38
		6e leerjaar	0,60	6,67%	23,33%	3,33%	26,67%	30
	Lager onderwijs		**0,53**	**4,21%**	**20,56%**	**5,61%**	**21,96%**	**214**
Gesubsidieerd officieel onderwijs			**0,49**	**4,51%**	**18,30%**	**7,69%**	**18,04%**	**377**
Totaal			**1,42**	**26,15%**	**37,29%**	**44,12%**	**33,90%**	**3.717**

Secundair onderwijs

Onderwijsnet	Gemiddelde OKI	Thuistaal	Opleidingsniveau moeder	Buurt	Schooltoelage	Aantal leerlingen
Gemeenschapsonderwijs	1,80	28,21%	51,96%	49,16%	51,12%	358
Gesubsidieerd vrij onderwijs	1,28	11,26%	39,58%	38,29%	38,48%	1.554
Gesubsidieerd officieel onderwijs	1,64	23,73%	49,15%	53,67%	37,66%	531
Totaal	**1,43**	**16,46%**	**43,47%**	**43,23%**	**40,16%**	**2.443**

Aangepaste tabel omwille van het privacy-aspect (zie toelichting).

Naar inhoudsopgave

2011 - 2012 Gemiddelde OKI en percentage aantikkers op 4 leerlingenkenmerken - per onderwijsvorm, graad en leerjaar voor Maasmechelen

Behoort tot Belfius-cluster: Sterk verstedelijkte gemeenten met lage inkomens (Cluster V7)

Secundair onderwijs

Onderwijsvorm	Graad	Gemiddelde OKI	Thuistaal	Opleidingsniveau moeder	Buurt	Schooltoelage	Aantal leerlingen
	Onthaalklas	2,05	72,73%	90,91%	36,36%	4,55%	22
	1e graad	1,48	18,05%	44,01%	43,86%	42,45%	709
ASO	2de graad	0,98	12,55%	21,05%	32,79%	31,58%	247
	3de graad	0,95	11,83%	21,51%	35,48%	26,34%	186
ASO		**0,97**	**12,24%**	**21,25%**	**33,95%**	**29,33%**	**433**
TSO	2de graad	1,36	12,71%	42,27%	40,89%	39,86%	291
	3de graad	1,23	9,51%	38,36%	38,69%	36,07%	305
TSO		**1,29**	**11,07%**	**40,27%**	**39,77%**	**37,92%**	**596**
BSO	2de graad	1,88	20,30%	63,45%	50,76%	53,30%	197
	3de graad	1,59	17,29%	51,50%	45,11%	45,11%	266
	Modulair onderwijs	2,54	39,58%	79,17%	77,08%	58,33%	96
BSO		**1,86**	**22,18%**	**60,47%**	**52,59%**	**50,27%**	**559**
KSO	2de graad	1,28	16,67%	27,78%	38,89%	44,44%	18
	3de graad	0,82	0,00%	17,86%	25,00%	39,29%	28
KSO		**1,00**	**6,52%**	**21,74%**	**30,43%**	**41,30%**	**46**
	DBSO	1,71	15,38%	64,10%	57,69%	33,33%	78
Totaal		**1,43**	**16,46%**	**43,47%**	**43,23%**	**40,16%**	**2.443**

Aangepaste tabel omwille van het privacy-aspect (zie toelichting).

Naar inhoudsopgave

2011 - 2012 Aandeel leerlingen dat op 0, 1, 2, 3 of 4 leerlingenkenmerken aantikt voor Maasmechelen

Behoort tot Belfius-cluster: Sterk verstedelijkte gemeenten met lage inkomens (Cluster V7)

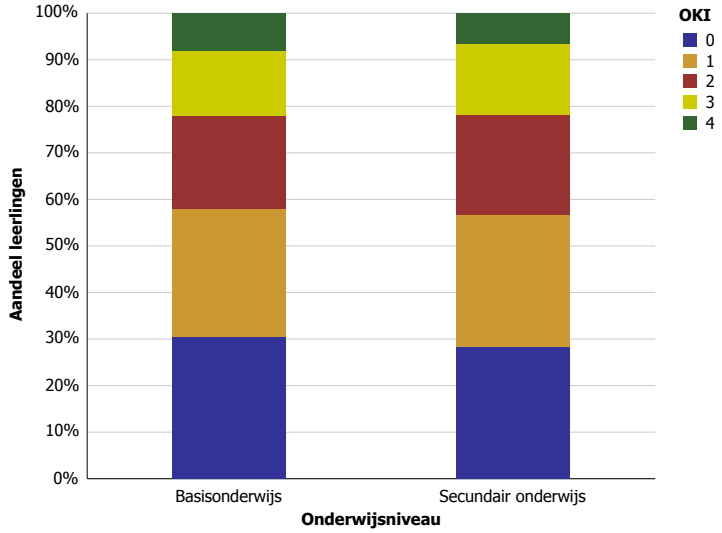

Naar inhoudsopgave

Machelen

2011 - 2012 Gemiddelde OKI en percentage aantikkers op 4 leerlingenkenmerken - per graad en leerjaar voor Machelen

Behoort tot Belfius-cluster: Agglomeratiegemeenten met tertiaire activiteit (Cluster V10)

Basisonderwijs

Niveau	Leerjaar	Gemiddelde OKI	Thuistaal	Opleidingsniveau moeder	Buurt	Schooltoelage	Aantal leerlingen
Kleuteronderwijs		1,45	54,36%	32,14%	33,68%	24,44%	585
Kleuteronderwijs		**1,45**	**54,36%**	**32,14%**	**33,68%**	**24,44%**	**585**
Lager onderwijs	1e leerjaar	1,40	53,59%	30,94%	31,49%	23,76%	181
	2e leerjaar	1,59	58,09%	33,09%	32,35%	35,29%	136
	3e leerjaar	1,52	56,16%	33,56%	34,93%	27,40%	146
	4e leerjaar	1,48	54,72%	31,13%	33,96%	28,30%	106
	5e leerjaar	1,43	51,22%	33,33%	28,46%	30,08%	123
	6e leerjaar	1,30	42,24%	34,48%	33,62%	19,83%	116
Lager onderwijs		**1,45**	**52,97%**	**32,67%**	**32,43%**	**27,35%**	**808**
Totaal		**1,45**	**53,55%**	**32,45%**	**32,95%**	**26,13%**	**1.393**

Secundair onderwijs

Graad	Gemiddelde OKI	Thuistaal	Opleidingsniveau moeder	Buurt	Schooltoelage	Aantal leerlingen
Onthaalklas	1,67	83,33%	33,33%	50,00%	0,00%	6
1e graad	1,56	40,98%	36,89%	50,41%	27,87%	244
2de graad	1,41	36,19%	33,81%	46,67%	24,76%	210
3de graad	1,24	24,12%	31,58%	44,30%	24,12%	228
Modulair onderwijs	1,73	27,27%	59,09%	45,45%	40,91%	22
DBSO	1,88	50,00%	75,00%	50,00%	12,50%	8
Totaal	**1,43**	**34,26%**	**35,38%**	**47,21%**	**25,77%**	**718**

Aangepaste tabel omwille van het privacy-aspect (zie toelichting).

Naar inhoudsopgave

2011 - 2012 Gemiddelde OKI en percentage aantikkers op 4 leerlingenkenmerken - per net, graad en leerjaar voor Machelen

Behoort tot Belfius-cluster: Agglomeratiegemeenten met tertiaire activiteit (Cluster V10)

Basisonderwijs

Onderwijsnet	Niveau	Leerjaar	Gemiddelde OKI	Thuistaal	Opleidingsniveau moeder	Buurt	Schooltoelage	Aantal leerlingen
Gemeenschapsonderwijs	Kleuteronderwijs		1,40	59,04%	31,93%	22,89%	26,51%	166
	Kleuteronderwijs		**1,40**	**59,04%**	**31,93%**	**22,89%**	**26,51%**	**166**
	Lager onderwijs	1e leerjaar	1,55	66,04%	32,08%	30,19%	26,42%	53
		2e leerjaar	1,59	71,79%	30,77%	23,08%	33,33%	39
		3e leerjaar	1,47	66,67%	27,78%	22,22%	30,56%	36
		4e leerjaar	1,65	67,74%	35,48%	32,26%	29,03%	31
		5e leerjaar	1,23	53,49%	18,60%	23,26%	27,91%	43
		6e leerjaar	1,09	45,71%	31,43%	8,57%	22,86%	35
	Lager onderwijs		**1,43**	**62,03%**	**29,11%**	**23,63%**	**28,27%**	**237**
Gemeenschapsonderwijs			**1,42**	**60,79%**	**30,27%**	**23,33%**	**27,54%**	**403**
Gesubsidieerd vrij onderwijs	Kleuteronderwijs		1,06	36,65%	20,72%	30,68%	18,33%	251
	Kleuteronderwijs		**1,06**	**36,65%**	**20,72%**	**30,68%**	**18,33%**	**251**
	Lager onderwijs	1e leerjaar	1,05	32,53%	18,07%	33,73%	20,48%	83
		2e leerjaar	1,25	42,86%	23,81%	28,57%	30,16%	63
		3e leerjaar	1,30	41,89%	27,03%	35,14%	25,68%	74
		4e leerjaar	1,04	38,78%	18,37%	24,49%	22,45%	49
		5e leerjaar	1,21	37,21%	30,23%	25,58%	27,91%	43
		6e leerjaar	1,11	33,33%	20,37%	44,44%	12,96%	54
	Lager onderwijs		**1,16**	**37,70%**	**22,68%**	**32,51%**	**23,22%**	**366**
Gesubsidieerd vrij onderwijs			**1,12**	**37,28%**	**21,88%**	**31,77%**	**21,23%**	**617**
Gesubsidieerd officieel onderwijs	Kleuteronderwijs		2,07	76,19%	49,40%	48,81%	31,55%	168
	Kleuteronderwijs		**2,07**	**76,19%**	**49,40%**	**48,81%**	**31,55%**	**168**
	Lager onderwijs	1e leerjaar	1,87	77,78%	53,33%	28,89%	26,67%	45
		2e leerjaar	2,21	70,59%	52,94%	50,00%	47,06%	34
		3e leerjaar	2,03	75,00%	52,78%	47,22%	27,78%	36
		4e leerjaar	2,12	69,23%	50,00%	53,85%	38,46%	26
		5e leerjaar	1,92	64,86%	54,05%	37,84%	35,14%	37
		6e leerjaar	1,96	55,56%	66,67%	44,44%	29,63%	27
	Lager onderwijs		**2,00**	**69,76%**	**54,63%**	**42,44%**	**33,66%**	**205**
Gesubsidieerd officieel onderwijs			**2,03**	**72,65%**	**52,28%**	**45,31%**	**32,71%**	**373**
Totaal			**1,45**	**53,55%**	**32,45%**	**32,95%**	**26,13%**	**1.393**

Secundair onderwijs

Onderwijsnet	Gemiddelde OKI	Thuistaal	Opleidingsniveau moeder	Buurt	Schooltoelage	Aantal leerlingen
Gemeenschapsonderwijs	1,57	41,15%	42,31%	41,54%	31,54%	260
Gesubsidieerd vrij onderwijs	1,32	29,98%	29,74%	50,82%	21,78%	427
Gesubsidieerd officieel onderwijs	1,68	35,48%	54,84%	45,16%	32,26%	31
Totaal	**1,43**	**34,26%**	**35,38%**	**47,21%**	**25,77%**	**718**

Aangepaste tabel omwille van het privacy-aspect (zie toelichting).

Naar inhoudsopgave

2011 - 2012 Gemiddelde OKI en percentage aantikkers op 4 leerlingenkenmerken - per onderwijsvorm, graad en leerjaar voor Machelen

Behoort tot Belfius-cluster: Agglomeratiegemeenten met tertiaire activiteit (Cluster V10)

Secundair onderwijs

Onderwijsvorm*	Gemiddelde OKI	Thuistaal	Opleidingsniveau moeder	Buurt	Schooltoelage	Aantal leerlingen
Onthaalklas	1,67	83,33%	33,33%	50,00%	0,00%	6
1e graad	1,56	40,98%	36,89%	50,41%	27,87%	244
ASO	1,04	25,60%	17,86%	42,86%	17,86%	168
TSO	1,40	28,47%	40,28%	50,00%	21,53%	144
BSO	1,66	37,06%	47,55%	44,06%	37,76%	143
KSO	0,60	0,00%	0,00%	40,00%	20,00%	5
DBSO	1,88	50,00%	75,00%	50,00%	12,50%	8
Totaal	**1,43**	**34,26%**	**35,38%**	**47,21%**	**25,77%**	**718**

Aangepaste tabel omwille van het privacy-aspect (zie toelichting).
* Om praktische redenen worden in deze aangepaste tabel de onthaalklas, 1ste graad en DBSO bij de onderwijsvormen vermeld.

Naar inhoudsopgave

2011 - 2012 Aandeel leerlingen dat op 0, 1, 2, 3 of 4 leerlingenkenmerken aantikt voor Machelen

Behoort tot Belfius-cluster: Agglomeratiegemeenten met tertiaire activiteit (Cluster V10)

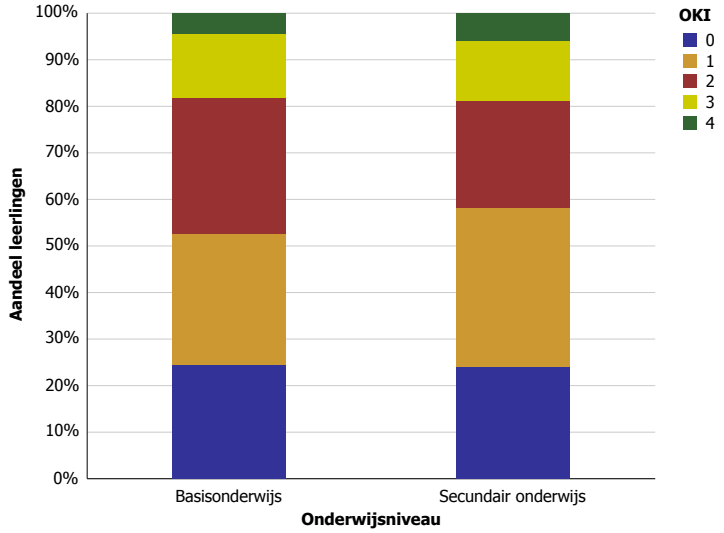

Naar inhoudsopgave

Maldegem

2011 - 2012 Gemiddelde OKI en percentage aantikkers op 4 leerlingenkenmerken - per graad en leerjaar voor Maldegem

Behoort tot Belfius-cluster: Erg landelijke gemeenten met sterke vergrijzing (Cluster V3)

Basisonderwijs

Niveau	Leerjaar	Gemiddelde OKI	Thuistaal	Opleidingsniveau moeder	Buurt	Schooltoelage	Aantal leerlingen
Kleuteronderwijs		0,35	3,41%	10,44%	10,96%	10,65%	967
Kleuteronderwijs		**0,35**	**3,41%**	**10,44%**	**10,96%**	**10,65%**	**967**
Lager onderwijs	1e leerjaar	0,43	4,15%	15,77%	9,96%	13,28%	241
	2e leerjaar	0,36	2,46%	12,30%	9,84%	11,07%	244
	3e leerjaar	0,45	2,90%	14,49%	10,14%	17,39%	207
	4e leerjaar	0,42	2,25%	11,26%	10,36%	18,02%	222
	5e leerjaar	0,48	2,69%	15,70%	6,73%	22,42%	223
	6e leerjaar	0,52	1,43%	16,67%	9,52%	24,29%	210
Lager onderwijs		**0,44**	**2,67%**	**14,33%**	**9,43%**	**17,52%**	**1.347**
Totaal		**0,40**	**2,98%**	**12,71%**	**10,07%**	**14,65%**	**2.314**

Secundair onderwijs

Gemiddelde OKI	Thuistaal	Opleidingsniveau moeder	Buurt	Schooltoelage	Aantal leerlingen
0,55	2,40%	18,07%	11,66%	22,41%	1.544

Aangepaste tabel omwille van het privacy-aspect (zie toelichting).

Naar inhoudsopgave

2011 - 2012 Gemiddelde OKI en percentage aantikkers op 4 leerlingenkenmerken - per net, graad en leerjaar voor Maldegem

Behoort tot Belfius-cluster: Erg landelijke gemeenten met sterke vergrijzing (Cluster V3)

Basisonderwijs

Onderwijsnet	Niveau	Leerjaar	Gemiddelde OKI	Thuistaal	Opleidingsniveau moeder	Buurt	Schooltoelage	Aantal leerlingen
Gemeenschapsonderwijs	Kleuteronderwijs		0,57	7,89%	19,08%	13,82%	15,79%	152
	Kleuteronderwijs		**0,57**	**7,89%**	**19,08%**	**13,82%**	**15,79%**	**152**
	Lager onderwijs	1e leerjaar	0,79	13,95%	32,56%	11,63%	20,93%	43
		2e leerjaar	0,58	11,11%	22,22%	16,67%	8,33%	36
		3e leerjaar	0,59	5,41%	18,92%	8,11%	27,03%	37
		4e leerjaar	0,71	5,71%	20,00%	11,43%	34,29%	35
		5e leerjaar	0,82	12,12%	27,27%	3,03%	39,39%	33
		6e leerjaar	0,78	5,56%	27,78%	11,11%	33,33%	36
	Lager onderwijs		**0,71**	**9,09%**	**25,00%**	**10,45%**	**26,82%**	**220**
Gemeenschapsonderwijs			**0,65**	**8,60%**	**22,58%**	**11,83%**	**22,31%**	**372**
Gesubsidieerd vrij onderwijs	Kleuteronderwijs		0,32	2,55%	9,12%	10,99%	9,52%	746
	Kleuteronderwijs		**0,32**	**2,55%**	**9,12%**	**10,99%**	**9,52%**	**746**
	Lager onderwijs	1e leerjaar	0,37	2,20%	12,09%	10,44%	12,64%	182
		2e leerjaar	0,32	1,03%	11,28%	9,23%	10,77%	195
		3e leerjaar	0,41	2,65%	13,91%	10,60%	13,91%	151
		4e leerjaar	0,39	1,75%	9,94%	11,11%	15,79%	171
		5e leerjaar	0,42	1,15%	13,22%	8,05%	19,54%	174
		6e leerjaar	0,49	0,61%	14,72%	9,82%	23,93%	163
	Lager onderwijs		**0,40**	**1,54%**	**12,45%**	**9,85%**	**15,93%**	**1.036**
Gesubsidieerd vrij onderwijs			**0,37**	**1,96%**	**11,05%**	**10,33%**	**13,24%**	**1.782**
Gesubsidieerd officieel onderwijs	Kleuteronderwijs		0,25	2,90%	5,80%	4,35%	11,59%	69
	Kleuteronderwijs		**0,25**	**2,90%**	**5,80%**	**4,35%**	**11,59%**	**69**
	Lager onderwijs	1e leerjaar	0,12	0,00%	12,50%	0,00%	0,00%	16
		2e leerjaar	0,23	0,00%	0,00%	0,00%	23,08%	13
		3e leerjaar	0,47	0,00%	10,53%	10,53%	26,32%	19
		4e leerjaar	0,12	0,00%	6,25%	0,00%	6,25%	16
		5e leerjaar	0,38	0,00%	18,75%	0,00%	18,75%	16
		6e leerjaar	0,09	0,00%	9,09%	0,00%	0,00%	11
	Lager onderwijs		**0,25**	**0,00%**	**9,89%**	**2,20%**	**13,19%**	**91**
Gesubsidieerd officieel onderwijs			**0,25**	**1,25%**	**8,12%**	**3,12%**	**12,50%**	**160**
Totaal			**0,40**	**2,98%**	**12,71%**	**10,07%**	**14,65%**	**2.314**

Secundair onderwijs

Onderwijsnet	Gemiddelde OKI	Thuistaal	Opleidingsniveau moeder	Buurt	Schooltoelage	Aantal leerlingen
Gemeenschapsonderwijs	0,79	3,25%	33,74%	15,04%	26,83%	246
Gesubsidieerd vrij onderwijs	0,49	2,02%	14,29%	11,39%	21,56%	1.141
Gesubsidieerd officieel onderwijs	0,55	3,82%	21,02%	8,28%	21,66%	157
Totaal	**0,55**	**2,40%**	**18,07%**	**11,66%**	**22,41%**	**1.544**

Aangepaste tabel omwille van het privacy-aspect (zie toelichting).

Naar inhoudsopgave

2011 - 2012 Gemiddelde OKI en percentage aantikkers op 4 leerlingenkenmerken - per onderwijsvorm, graad en leerjaar voor Maldegem

Behoort tot Belfius-cluster: Erg landelijke gemeenten met sterke vergrijzing (Cluster V3)

Secundair onderwijs

Onderwijsvorm*	Gemiddelde OKI	Thuistaal	Opleidingsniveau moeder	Buurt	Schooltoelage	Aantal leerlingen
Onthaalklas	1,73	63,64%	54,55%	54,55%	0,00%	11
1e graad	0,51	1,79%	15,34%	10,36%	23,90%	502
ASO	0,38	1,35%	7,82%	11,32%	17,52%	371
TSO	0,49	0,85%	17,95%	10,26%	19,94%	351
BSO	0,79	2,24%	32,46%	13,81%	30,97%	268
KSO	0,55	15,00%	5,00%	25,00%	10,00%	20
DBSO	1,33	19,05%	76,19%	9,52%	28,57%	21
Totaal	**0,55**	**2,40%**	**18,07%**	**11,66%**	**22,41%**	**1.544**

Aangepaste tabel omwille van het privacy-aspect (zie toelichting).
* Om praktische redenen worden in deze aangepaste tabel de onthaalklas, 1ste graad en DBSO bij de onderwijsvormen vermeld.

Naar inhoudsopgave

2011 - 2012 Aandeel leerlingen dat op 0, 1, 2, 3 of 4 leerlingenkenmerken aantikt voor Maldegem

Behoort tot Belfius-cluster: Erg landelijke gemeenten met sterke vergrijzing (Cluster V3)

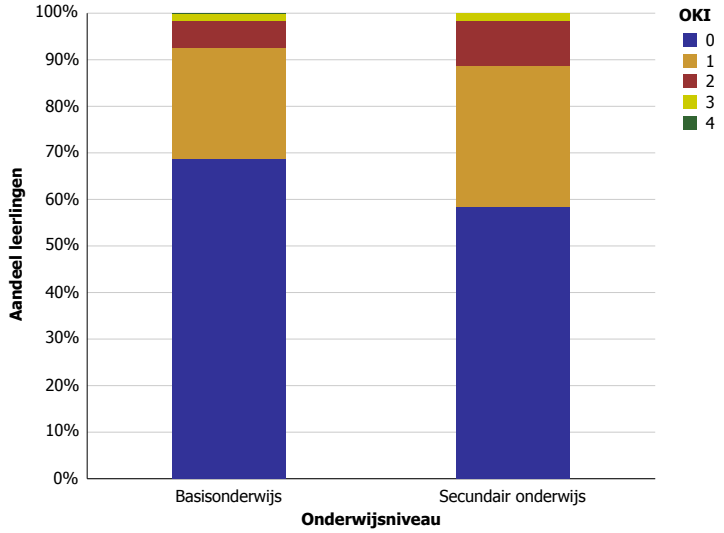

Naar inhoudsopgave

Malle

2011 - 2012 Gemiddelde OKI en percentage aantikkers op 4 leerlingenkenmerken - per graad en leerjaar voor Malle

Behoort tot Belfius-cluster: Verstedelijkte plattelandsgemeenten met industriële activiteit en demografische groei (Cluster V13)

Basisonderwijs

Niveau	Leerjaar	Gemiddelde OKI	Thuistaal	Opleidingsniveau moeder	Buurt	Schooltoelage	Aantal leerlingen
Kleuteronderwijs		0,24	2,72%	10,02%	1,70%	9,68%	589
Kleuteronderwijs		**0,24**	**2,72%**	**10,02%**	**1,70%**	**9,68%**	**589**
Lager onderwijs	1e leerjaar	0,28	3,45%	10,92%	1,72%	12,07%	174
	2e leerjaar	0,32	5,26%	11,70%	1,75%	12,87%	171
	3e leerjaar	0,33	2,98%	13,10%	0,60%	16,67%	168
	4e leerjaar	0,39	6,90%	13,79%	4,14%	14,48%	145
	5e leerjaar	0,35	1,32%	15,23%	0,66%	17,88%	151
	6e leerjaar	0,32	3,76%	9,02%	1,50%	18,05%	133
Lager onderwijs		**0,33**	**3,93%**	**12,31%**	**1,70%**	**15,18%**	**942**
Totaal		**0,30**	**3,46%**	**11,43%**	**1,70%**	**13,06%**	**1.531**

Secundair onderwijs

Gemiddelde OKI	Thuistaal	Opleidingsniveau moeder	Buurt	Schooltoelage	Aantal leerlingen
0,48	1,78%	14,88%	10,34%	20,77%	1.122

Aangepaste tabel omwille van het privacy-aspect (zie toelichting).

Naar inhoudsopgave

2011 - 2012 Gemiddelde OKI en percentage aantikkers op 4 leerlingenkenmerken - per net, graad en leerjaar voor Malle

Behoort tot Belfius-cluster: Verstedelijkte plattelandsgemeenten met industriële activiteit en demografische groei (Cluster V13)

Basisonderwijs

Onderwijsnet	Niveau	Leerjaar	Gemiddelde OKI	Thuistaal	Opleidingsniveau moeder	Buurt	Schooltoelage	Aantal leerlingen
Gemeenschapsonderwijs	Kleuteronderwijs		0,56	10,53%	17,54%	3,51%	24,56%	57
	Kleuteronderwijs		**0,56**	**10,53%**	**17,54%**	**3,51%**	**24,56%**	**57**
	Lager onderwijs	1e leerjaar	0,64	13,64%	22,73%	9,09%	18,18%	22
		2e leerjaar	0,67	14,29%	19,05%	0,00%	33,33%	21
		3e leerjaar	0,60	13,33%	13,33%	0,00%	33,33%	15
		4e leerjaar	1,00	15,00%	40,00%	10,00%	35,00%	20
		5e leerjaar	0,57	4,35%	17,39%	0,00%	34,78%	23
		6e leerjaar	0,73	20,00%	6,67%	0,00%	46,67%	15
	Lager onderwijs		**0,70**	**12,93%**	**20,69%**	**3,45%**	**32,76%**	**116**
Gemeenschapsonderwijs			**0,65**	**12,14%**	**19,65%**	**3,47%**	**30,06%**	**173**
Gesubsidieerd vrij onderwijs	Kleuteronderwijs		0,15	0,92%	6,93%	0,69%	6,70%	433
	Kleuteronderwijs		**0,15**	**0,92%**	**6,93%**	**0,69%**	**6,70%**	**433**
	Lager onderwijs	1e leerjaar	0,20	1,50%	6,77%	0,75%	11,28%	133
		2e leerjaar	0,27	4,44%	10,37%	1,48%	10,37%	135
		3e leerjaar	0,27	1,56%	8,59%	0,78%	15,62%	128
		4e leerjaar	0,31	5,94%	9,90%	2,97%	11,88%	101
		5e leerjaar	0,29	0,93%	11,11%	0,93%	15,74%	108
		6e leerjaar	0,23	1,01%	8,08%	0,00%	14,14%	99
	Lager onderwijs		**0,26**	**2,56%**	**9,09%**	**1,14%**	**13,07%**	**704**
Gesubsidieerd vrij onderwijs			**0,22**	**1,93%**	**8,27%**	**0,97%**	**10,64%**	**1.137**
Gesubsidieerd officieel onderwijs	Kleuteronderwijs		0,44	6,06%	19,19%	5,05%	14,14%	99
	Kleuteronderwijs		**0,44**	**6,06%**	**19,19%**	**5,05%**	**14,14%**	**99**
	Lager onderwijs	1e leerjaar	0,42	5,26%	26,32%	0,00%	10,53%	19
		2e leerjaar	0,27	0,00%	13,33%	6,67%	6,67%	15
		3e leerjaar	0,52	4,00%	36,00%	0,00%	12,00%	25
		4e leerjaar	0,25	4,17%	8,33%	4,17%	8,33%	24
		5e leerjaar	0,45	0,00%	35,00%	0,00%	10,00%	20
		6e leerjaar	0,47	5,26%	15,79%	10,53%	15,79%	19
	Lager onderwijs		**0,40**	**3,28%**	**22,95%**	**3,28%**	**10,66%**	**122**
Gesubsidieerd officieel onderwijs			**0,42**	**4,52%**	**21,27%**	**4,07%**	**12,22%**	**221**
Totaal			**0,30**	**3,46%**	**11,43%**	**1,70%**	**13,06%**	**1.531**

Secundair onderwijs

Onderwijsnet	Gemiddelde OKI	Thuistaal	Opleidingsniveau moeder	Buurt	Schooltoelage	Aantal leerlingen
Gemeenschapsonderwijs	0,70	5,03%	24,53%	12,58%	28,30%	159
Gesubsidieerd vrij onderwijs	0,43	1,16%	13,07%	9,59%	19,60%	949
Gesubsidieerd officieel onderwijs	0,86	7,14%	28,57%	35,71%	14,29%	14
Totaal	**0,48**	**1,78%**	**14,88%**	**10,34%**	**20,77%**	**1.122**

Aangepaste tabel omwille van het privacy-aspect (zie toelichting).

Naar inhoudsopgave

2011 - 2012 Gemiddelde OKI en percentage aantikkers op 4 leerlingenkenmerken - per onderwijsvorm, graad en leerjaar voor Malle

Behoort tot Belfius-cluster: Verstedelijkte plattelandsgemeenten met industriële activiteit en demografische groei (Cluster V13)

Secundair onderwijs

Geen tabel omwille van het privacy-aspect (zie toelichting).

Naar inhoudsopgave

2011 - 2012 Aandeel leerlingen dat op 0, 1, 2, 3 of 4 leerlingenkenmerken aantikt voor Malle

Behoort tot Belfius-cluster: Verstedelijkte plattelandsgemeenten met industriële activiteit en demografische groei (Cluster V13)

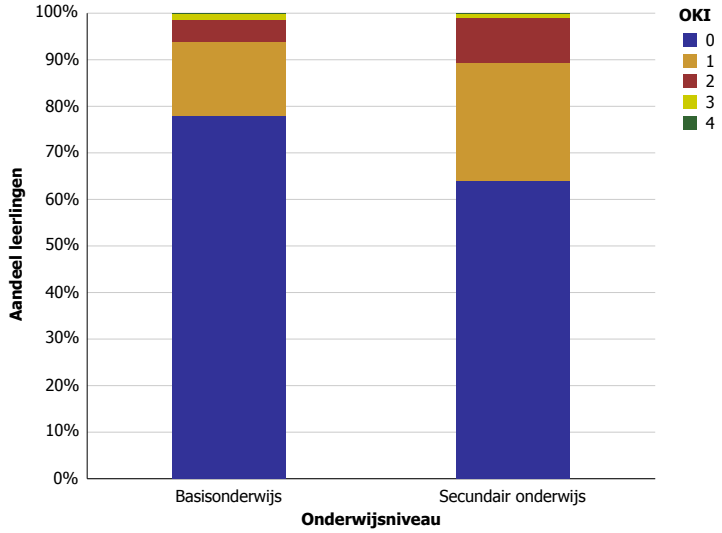

Naar inhoudsopgave

Mechelen

2011 - 2012 Gemiddelde OKI en percentage aantikkers op 4 leerlingenkenmerken - per graad en leerjaar voor Mechelen

Behoort tot Belfius-cluster: Regionale steden (Cluster V14)

Basisonderwijs

Niveau	Leerjaar	Gemiddelde OKI	Thuistaal	Opleidingsniveau moeder	Buurt	Schooltoelage	Aantal leerlingen
Kleuteronderwijs		1,57	26,47%	30,41%	66,96%	33,09%	3.907
Kleuteronderwijs		**1,57**	**26,47%**	**30,41%**	**66,96%**	**33,09%**	**3.907**
Lager onderwijs	1e leerjaar	1,75	32,36%	39,26%	62,72%	40,40%	1.057
	2e leerjaar	1,67	26,78%	36,77%	63,23%	39,96%	941
	3e leerjaar	1,68	25,71%	38,23%	62,91%	40,39%	879
	4e leerjaar	1,59	23,12%	34,62%	62,87%	37,59%	878
	5e leerjaar	1,54	20,87%	35,19%	61,29%	36,89%	824
	6e leerjaar	1,43	16,83%	31,16%	58,54%	36,56%	796
Lager onderwijs		**1,62**	**24,73%**	**36,07%**	**62,03%**	**38,75%**	**5.375**
Totaal		**1,60**	**25,46%**	**33,69%**	**64,10%**	**36,37%**	**9.282**

Secundair onderwijs

Graad	Leerjaar	Gemiddelde OKI	Thuistaal	Opleidingsniveau moeder	Buurt	Schooltoelage	Aantal leerlingen
Onthaalklas		2,37	88,57%	65,71%	54,29%	25,71%	35
Onthaalklas		**2,37**	**88,57%**	**65,71%**	**54,29%**	**25,71%**	**35**
1e graad	1e leerjaar	1,60	19,72%	36,13%	63,28%	40,61%	847
	2e leerjaar	1,62	19,10%	35,48%	66,70%	40,61%	916
1e graad		**1,61**	**19,40%**	**35,79%**	**65,06%**	**40,61%**	**1.763**
2de graad	1e leerjaar	1,62	19,98%	37,17%	65,18%	39,73%	896
	2e leerjaar	1,54	19,64%	33,45%	62,38%	38,45%	840
2de graad		**1,58**	**19,82%**	**35,37%**	**63,82%**	**39,11%**	**1.736**
3de graad	1e leerjaar	1,51	18,60%	32,87%	61,75%	37,66%	855
	2e leerjaar	1,45	15,80%	30,49%	64,01%	34,20%	728
	3e leerjaar	2,22	34,62%	59,89%	71,43%	56,04%	182
	Se-n-Se	1,65	20,00%	35,00%	80,00%	30,00%	20
3de graad		**1,56**	**19,10%**	**34,68%**	**63,87%**	**38,04%**	**1.785**
4de graad	2e leerjaar	0,40	0,00%	0,00%	40,00%	0,00%	5
4de graad		**0,40**	**0,00%**	**0,00%**	**40,00%**	**0,00%**	**5**
Modulair onderwijs		1,77	26,92%	42,31%	69,23%	38,46%	26
Modulair onderwijs		**1,77**	**26,92%**	**42,31%**	**69,23%**	**38,46%**	**26**
DBSO		2,25	42,77%	63,86%	78,31%	39,76%	166
DBSO		**2,25**	**42,77%**	**63,86%**	**78,31%**	**39,76%**	**166**
Totaal		**1,61**	**20,59%**	**36,33%**	**64,61%**	**39,14%**	**5.516**

Naar inhoudsopgave

2011 - 2012 Gemiddelde OKI en percentage aantikkers op 4 leerlingenkenmerken - per net, graad en leerjaar voor Mechelen

Behoort tot Belfius-cluster: Regionale steden (Cluster V14)

Basisonderwijs

Onderwijsnet	Niveau	Leerjaar	Gemiddelde OKI	Thuistaal	Opleidingsniveau moeder	Buurt	Schooltoelage	Aantal leerlingen
Gemeenschapsonderwijs	Kleuteronderwijs		1,72	28,99%	36,16%	69,45%	37,61%	1.925
	Kleuteronderwijs		**1,72**	**28,99%**	**36,16%**	**69,45%**	**37,61%**	**1.925**
	Lager onderwijs	1e leerjaar	2,03	37,27%	47,09%	69,54%	48,90%	499
		2e leerjaar	1,86	29,41%	42,82%	67,29%	46,59%	425
		3e leerjaar	1,89	29,43%	45,31%	66,93%	46,09%	384
		4e leerjaar	1,80	25,62%	42,42%	68,87%	41,60%	363
		5e leerjaar	1,73	25,08%	41,59%	64,22%	41,28%	327
		6e leerjaar	1,68	21,92%	41,74%	62,46%	41,44%	333
	Lager onderwijs		**1,85**	**28,83%**	**43,76%**	**66,84%**	**44,74%**	**2.331**
Gemeenschapsonderwijs			**1,79**	**28,90%**	**40,32%**	**68,02%**	**41,52%**	**4.256**
Gesubsidieerd vrij onderwijs	Kleuteronderwijs		1,46	25,45%	25,67%	64,69%	29,48%	1.784
	Kleuteronderwijs		**1,46**	**25,45%**	**25,67%**	**64,69%**	**29,48%**	**1.784**
	Lager onderwijs	1e leerjaar	1,53	29,32%	33,01%	57,28%	33,01%	515
		2e leerjaar	1,54	25,38%	32,69%	60,00%	35,05%	465
		3e leerjaar	1,56	24,32%	33,33%	61,04%	37,39%	444
		4e leerjaar	1,48	22,78%	29,32%	59,70%	36,08%	474
		5e leerjaar	1,47	19,60%	32,52%	60,80%	34,30%	449
		6e leerjaar	1,29	14,01%	24,70%	56,77%	33,97%	421
	Lager onderwijs		**1,48**	**22,83%**	**31,03%**	**59,25%**	**34,93%**	**2.768**
Gesubsidieerd vrij onderwijs			**1,47**	**23,86%**	**28,93%**	**61,38%**	**32,80%**	**4.552**
Gesubsidieerd officieel onderwijs	Kleuteronderwijs		1,13	11,11%	17,17%	63,13%	21,72%	198
	Kleuteronderwijs		**1,13**	**11,11%**	**17,17%**	**63,13%**	**21,72%**	**198**
	Lager onderwijs	1e leerjaar	1,14	11,63%	23,26%	48,84%	30,23%	43
		2e leerjaar	1,29	17,65%	23,53%	58,82%	29,41%	51
		3e leerjaar	1,10	9,80%	27,45%	49,02%	23,53%	51
		4e leerjaar	0,98	4,88%	26,83%	46,34%	19,51%	41
		5e leerjaar	0,98	4,17%	16,67%	45,83%	31,25%	48
		6e leerjaar	0,86	4,76%	11,90%	45,24%	23,81%	42
	Lager onderwijs		**1,07**	**9,06%**	**21,74%**	**49,28%**	**26,45%**	**276**
Gesubsidieerd officieel onderwijs			**1,09**	**9,92%**	**19,83%**	**55,06%**	**24,47%**	**474**
Totaal			**1,60**	**25,46%**	**33,69%**	**64,10%**	**36,37%**	**9.282**

Secundair onderwijs

Onderwijsnet	Gemiddelde OKI	Thuistaal	Opleidingsniveau moeder	Buurt	Schooltoelage	Aantal leerlingen
Gemeenschapsonderwijs	1,99	28,63%	47,99%	74,17%	47,99%	1.390
Gesubsidieerd vrij onderwijs	1,48	18,06%	32,09%	61,49%	36,02%	3.926
Gesubsidieerd officieel onderwijs	1,52	14,50%	38,50%	59,50%	39,00%	200
Totaal	**1,61**	**20,59%**	**36,33%**	**64,61%**	**39,14%**	**5.516**

Aangepaste tabel omwille van het privacy-aspect (zie toelichting).

Naar inhoudsopgave

2011 - 2012 Gemiddelde OKI en percentage aantikkers op 4 leerlingenkenmerken - per onderwijsvorm, graad en leerjaar voor Mechelen

Behoort tot Belfius-cluster: Regionale steden (Cluster V14)

Secundair onderwijs

Onderwijsvorm	Graad	Gemiddelde OKI	Thuistaal	Opleidingsniveau moeder	Buurt	Schooltoelage	Aantal leerlingen
	Onthaalklas	2,37	88,57%	65,71%	54,29%	25,71%	35
	1e graad	1,61	19,40%	35,79%	65,06%	40,61%	1.763
ASO	2de graad	1,14	12,16%	19,05%	57,27%	25,81%	798
	3de graad	1,04	10,89%	14,77%	56,30%	22,24%	643
ASO		**1,10**	**11,59%**	**17,14%**	**56,84%**	**24,22%**	**1.441**
TSO	2de graad	1,62	19,02%	36,69%	63,31%	42,73%	447
	3de graad	1,43	14,83%	29,46%	63,53%	35,67%	499
TSO		**1,52**	**16,81%**	**32,88%**	**63,42%**	**39,01%**	**946**
BSO	2de graad	2,34	35,00%	63,26%	75,65%	60,00%	460
	3de graad	2,22	31,76%	60,59%	71,82%	57,49%	614
	4de graad	0,40	0,00%	0,00%	40,00%	0,00%	5
	Modulair onderwijs	1,77	26,92%	42,31%	69,23%	38,46%	26
BSO		**2,25**	**32,85%**	**61,00%**	**73,21%**	**57,83%**	**1.105**
KSO	2de graad	1,10	3,23%	22,58%	64,52%	19,35%	31
	3de graad	1,10	6,90%	17,24%	68,97%	17,24%	29
KSO		**1,10**	**5,00%**	**20,00%**	**66,67%**	**18,33%**	**60**
	DBSO	2,25	42,77%	63,86%	78,31%	39,76%	166
Totaal		**1,61**	**20,59%**	**36,33%**	**64,61%**	**39,14%**	**5.516**

Aangepaste tabel omwille van het privacy-aspect (zie toelichting).

Naar inhoudsopgave

2011 - 2012 Aandeel leerlingen dat op 0, 1, 2, 3 of 4 leerlingenkenmerken aantikt voor Mechelen

Behoort tot Belfius-cluster: Regionale steden (Cluster V14)

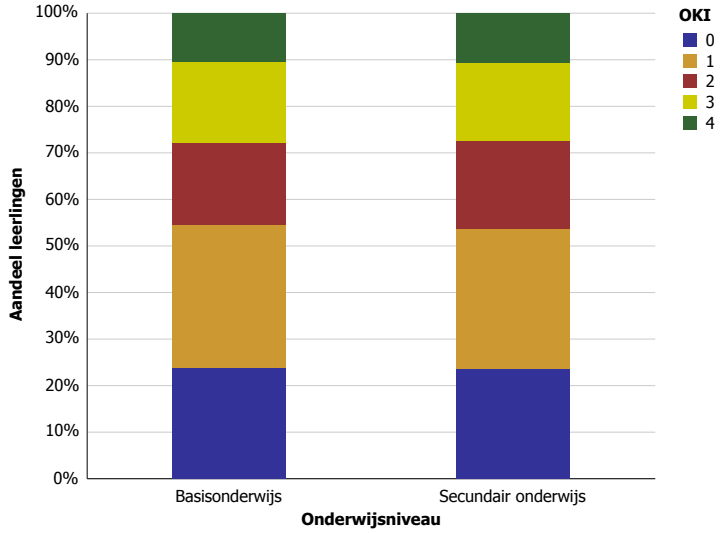

Naar inhoudsopgave

Meerhout

2011 - 2012 Gemiddelde OKI en percentage aantikkers op 4 leerlingenkenmerken - per graad en leerjaar voor Meerhout

Behoort tot Belfius-cluster: Landelijke en agrarische gemeenten met industriële activiteit (Cluster V4)

Basisonderwijs

Niveau	Leerjaar	Gemiddelde OKI	Thuistaal	Opleidingsniveau moeder	Buurt	Schooltoelage	Aantal leerlingen
Kleuteronderwijs		0,29	2,07%	12,92%	0,26%	13,44%	387
Kleuteronderwijs		**0,29**	**2,07%**	**12,92%**	**0,26%**	**13,44%**	**387**
Lager onderwijs	1e leerjaar	0,31	4,40%	13,19%	0,00%	13,19%	91
	2e leerjaar	0,39	5,43%	17,39%	0,00%	16,30%	92
	3e leerjaar	0,32	6,33%	12,66%	1,27%	11,39%	79
	4e leerjaar	0,26	3,66%	9,76%	0,00%	12,20%	82
	5e leerjaar	0,35	3,37%	14,61%	3,37%	13,48%	89
	6e leerjaar	0,37	1,28%	10,26%	0,00%	25,64%	78
Lager onderwijs		**0,33**	**4,11%**	**13,11%**	**0,78%**	**15,26%**	**511**
Totaal		**0,31**	**3,23%**	**13,03%**	**0,56%**	**14,48%**	**898**

Secundair onderwijs

Gemiddelde OKI	Thuistaal	Opleidingsniveau moeder	Buurt	Schooltoelage	Aantal leerlingen
0,50	2,07%	20,31%	0,34%	26,85%	581

Aangepaste tabel omwille van het privacy-aspect (zie toelichting).

Naar inhoudsopgave

2011 - 2012 Gemiddelde OKI en percentage aantikkers op 4 leerlingenkenmerken - per net, graad en leerjaar voor Meerhout

Behoort tot Belfius-cluster: Landelijke en agrarische gemeenten met industriële activiteit (Cluster V4)

Basisonderwijs

Onderwijsnet	Niveau	Leerjaar	Gemiddelde OKI	Thuistaal	Opleidingsniveau moeder	Buurt	Schooltoelage	Aantal leerlingen
Gemeenschapsonderwijs	Kleuteronderwijs		0,58	5,48%	28,77%	0,00%	23,29%	73
	Kleuteronderwijs		**0,58**	**5,48%**	**28,77%**	**0,00%**	**23,29%**	**73**
	Lager onderwijs	1e leerjaar	0,62	12,50%	25,00%	0,00%	25,00%	16
		2e leerjaar	0,70	4,35%	34,78%	0,00%	30,43%	23
		3e leerjaar	0,54	15,38%	7,69%	0,00%	30,77%	13
		4e leerjaar	0,43	7,14%	28,57%	0,00%	7,14%	14
		5e leerjaar	0,75	0,00%	37,50%	0,00%	37,50%	8
		6e leerjaar	0,72	0,00%	27,78%	0,00%	44,44%	18
	Lager onderwijs		**0,63**	**6,52%**	**27,17%**	**0,00%**	**29,35%**	**92**
Gemeenschapsonderwijs			**0,61**	**6,06%**	**27,88%**	**0,00%**	**26,67%**	**165**
Gesubsidieerd vrij onderwijs	Kleuteronderwijs		0,32	2,04%	14,97%	0,68%	14,29%	147
	Kleuteronderwijs		**0,32**	**2,04%**	**14,97%**	**0,68%**	**14,29%**	**147**
	Lager onderwijs	1e leerjaar	0,25	0,00%	10,71%	0,00%	14,29%	28
		2e leerjaar	0,39	9,68%	19,35%	0,00%	9,68%	31
		3e leerjaar	0,36	7,14%	17,86%	3,57%	7,14%	28
		4e leerjaar	0,28	3,45%	6,90%	0,00%	17,24%	29
		5e leerjaar	0,35	7,50%	15,00%	7,50%	5,00%	40
		6e leerjaar	0,40	4,00%	12,00%	0,00%	24,00%	25
	Lager onderwijs		**0,34**	**5,52%**	**13,81%**	**2,21%**	**12,15%**	**181**
Gesubsidieerd vrij onderwijs			**0,33**	**3,96%**	**14,33%**	**1,52%**	**13,11%**	**328**
Gesubsidieerd officieel onderwijs	Kleuteronderwijs		0,13	0,60%	4,19%	0,00%	8,38%	167
	Kleuteronderwijs		**0,13**	**0,60%**	**4,19%**	**0,00%**	**8,38%**	**167**
	Lager onderwijs	1e leerjaar	0,23	4,26%	10,64%	0,00%	8,51%	47
		2e leerjaar	0,21	2,63%	5,26%	0,00%	13,16%	38
		3e leerjaar	0,21	2,63%	10,53%	0,00%	7,89%	38
		4e leerjaar	0,18	2,56%	5,13%	0,00%	10,26%	39
		5e leerjaar	0,27	0,00%	9,76%	0,00%	17,07%	41
		6e leerjaar	0,17	0,00%	0,00%	0,00%	17,14%	35
	Lager onderwijs		**0,21**	**2,10%**	**7,14%**	**0,00%**	**12,18%**	**238**
Gesubsidieerd officieel onderwijs			**0,18**	**1,48%**	**5,93%**	**0,00%**	**10,62%**	**405**
Totaal			**0,31**	**3,23%**	**13,03%**	**0,56%**	**14,48%**	**898**

Secundair onderwijs

Geen tabel omwille van het privacy-aspect (zie toelichting).

Naar inhoudsopgave

2011 - 2012 Gemiddelde OKI en percentage aantikkers op 4 leerlingenkenmerken - per onderwijsvorm, graad en leerjaar voor Meerhout

Behoort tot Belfius-cluster: Landelijke en agrarische gemeenten met industriële activiteit (Cluster V4)

Secundair onderwijs

Geen tabel omwille van het privacy-aspect (zie toelichting).

Naar inhoudsopgave

2011 - 2012 Aandeel leerlingen dat op 0, 1, 2, 3 of 4 leerlingenkenmerken aantikt voor Meerhout

Behoort tot Belfius-cluster: Landelijke en agrarische gemeenten met industriële activiteit (Cluster V4)

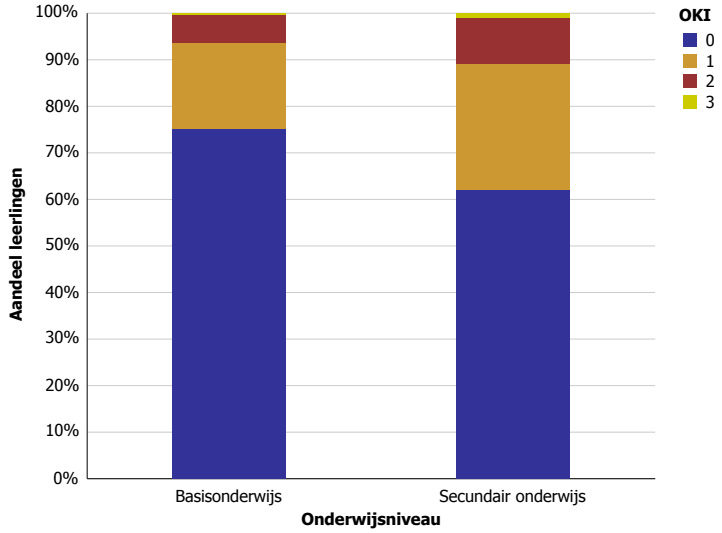

Naar inhoudsopgave

Meeuwen-Gruitrode

2011 - 2012 Gemiddelde OKI en percentage aantikkers op 4 leerlingenkenmerken - per graad en leerjaar voor Meeuwen-Gruitrode

Behoort tot Belfius-cluster: Landelijke gemeenten of verstedelijkte plattelandsgemeenten met sterke demografische groei (Cluster V12)

Basisonderwijs

Niveau	Leerjaar	Gemiddelde OKI	Thuistaal	Opleidingsniveau moeder	Buurt	Schooltoelage	Aantal leerlingen
Kleuteronderwijs		0,40	5,71%	15,62%	0,76%	18,10%	525
Kleuteronderwijs		**0,40**	**5,71%**	**15,62%**	**0,76%**	**18,10%**	**525**
Lager onderwijs	1e leerjaar	0,39	3,76%	17,29%	0,75%	17,29%	133
	2e leerjaar	0,41	2,31%	17,69%	0,00%	20,77%	130
	3e leerjaar	0,49	5,88%	18,49%	0,00%	24,37%	119
	4e leerjaar	0,46	3,08%	21,54%	0,00%	21,54%	130
	5e leerjaar	0,43	2,07%	15,17%	0,00%	25,52%	145
	6e leerjaar	0,40	3,17%	14,29%	0,00%	23,02%	126
Lager onderwijs		**0,43**	**3,32%**	**17,37%**	**0,13%**	**22,09%**	**783**
Totaal		**0,42**	**4,28%**	**16,67%**	**0,38%**	**20,49%**	**1.308**

Secundair onderwijs

Graad	Leerjaar	Gemiddelde OKI	Thuistaal	Opleidingsniveau moeder	Buurt	Schooltoelage	Aantal leerlingen
1e graad	1e leerjaar	0,47	1,55%	17,83%	0,00%	27,13%	129
	2e leerjaar	0,45	1,63%	19,51%	0,00%	23,58%	123
1e graad		**0,46**	**1,59%**	**18,65%**	**0,00%**	**25,40%**	**252**
2de graad	1e leerjaar	0,52	2,72%	18,37%	1,36%	29,25%	147
	2e leerjaar	0,43	2,11%	14,79%	1,41%	24,65%	142
2de graad		**0,47**	**2,42%**	**16,61%**	**1,38%**	**26,99%**	**289**
3de graad	1e leerjaar	0,46	1,22%	17,68%	0,61%	26,22%	164
	2e leerjaar	0,50	0,69%	17,24%	0,00%	32,41%	145
	3e leerjaar	0,66	0,00%	25,00%	0,00%	40,62%	32
	Se-n-Se	0,20	0,00%	0,00%	0,00%	20,00%	5
3de graad		**0,49**	**0,87%**	**17,92%**	**0,29%**	**30,06%**	**346**
DBSO		1,50	0,00%	83,33%	16,67%	50,00%	6
DBSO		**1,50**	**0,00%**	**83,33%**	**16,67%**	**50,00%**	**6**
Totaal		**0,48**	**1,57%**	**18,14%**	**0,67%**	**27,88%**	**893**

Naar inhoudsopgave

2011 - 2012 Gemiddelde OKI en percentage aantikkers op 4 leerlingenkenmerken - per net, graad en leerjaar voor Meeuwen-Gruitrode

Behoort tot Belfius-cluster: Landelijke gemeenten of verstedelijkte plattelandsgemeenten met sterke demografische groei (Cluster V12)

Basisonderwijs

Onderwijsnet	Niveau	Gemiddelde OKI	Thuistaal	Opleidingsniveau moeder	Buurt	Schooltoelage	Aantal leerlingen
Gemeenschapsonderwijs	Kleuteronderwijs	1,03	28,77%	38,36%	4,11%	31,51%	73
	Lager onderwijs	1,06	15,05%	50,54%	0,00%	40,86%	93
Gemeenschapsonderwijs		**1,05**	**21,08%**	**45,18%**	**1,81%**	**36,75%**	**166**
Gesubsidieerd vrij onderwijs	Kleuteronderwijs	0,30	1,58%	11,51%	0,23%	16,25%	443
	Lager onderwijs	0,35	1,76%	13,03%	0,15%	19,62%	683
Gesubsidieerd vrij onderwijs		**0,33**	**1,69%**	**12,43%**	**0,18%**	**18,29%**	**1.126**
Gesubsidieerd officieel onderwijs	Kleuteronderwijs	0,56	22,22%	33,33%	0,00%	0,00%	9
	Lager onderwijs	0,14	0,00%	0,00%	0,00%	14,29%	7
Gesubsidieerd officieel onderwijs		**0,38**	**12,50%**	**18,75%**	**0,00%**	**6,25%**	**16**
Totaal		**0,42**	**4,28%**	**16,67%**	**0,38%**	**20,49%**	**1.308**

Aangepaste tabel omwille van het privacy-aspect (zie toelichting).

Secundair onderwijs

Onderwijsnet	Gemiddelde OKI	Thuistaal	Opleidingsniveau moeder	Buurt	Schooltoelage	Aantal leerlingen
Gemeenschapsonderwijs	0,93	6,56%	32,79%	1,64%	52,46%	61
Gesubsidieerd vrij onderwijs	0,45	1,22%	17,05%	0,61%	25,70%	821
Gesubsidieerd officieel onderwijs	0,73	0,00%	18,18%	0,00%	54,55%	11
Totaal	**0,48**	**1,57%**	**18,14%**	**0,67%**	**27,88%**	**893**

Aangepaste tabel omwille van het privacy-aspect (zie toelichting).

Naar inhoudsopgave

2011 - 2012 Gemiddelde OKI en percentage aantikkers op 4 leerlingenkenmerken - per onderwijsvorm, graad en leerjaar voor Meeuwen-Gruitrode

Behoort tot Belfius-cluster: Landelijke gemeenten of verstedelijkte plattelandsgemeenten met sterke demografische groei (Cluster V12)

Secundair onderwijs

Onderwijsvorm	Graad	Gemiddelde OKI	Thuistaal	Opleidingsniveau moeder	Buurt	Schooltoelage	Aantal leerlingen
	1e graad	0,46	1,59%	18,65%	0,00%	25,40%	252
ASO	2de graad	0,31	1,61%	7,26%	0,00%	21,77%	124
	3de graad	0,30	0,97%	8,74%	0,00%	20,39%	103
ASO		**0,30**	**1,32%**	**7,93%**	**0,00%**	**21,15%**	**227**
TSO	2de graad	0,46	3,03%	17,17%	0,00%	26,26%	99
	3de graad	0,48	0,00%	16,06%	0,00%	32,12%	137
TSO		**0,47**	**1,27%**	**16,53%**	**0,00%**	**29,66%**	**236**
BSO	2de graad	0,84	3,45%	36,21%	6,90%	37,93%	58
	3de graad	0,76	2,13%	31,91%	1,06%	40,43%	94
BSO		**0,79**	**2,63%**	**33,55%**	**3,29%**	**39,47%**	**152**
KSO	2de graad	0,50	0,00%	12,50%	0,00%	37,50%	8
	3de graad	0,17	0,00%	8,33%	0,00%	8,33%	12
KSO		**0,30**	**0,00%**	**10,00%**	**0,00%**	**20,00%**	**20**
	DBSO	1,50	0,00%	83,33%	16,67%	50,00%	6
Totaal		**0,48**	**1,57%**	**18,14%**	**0,67%**	**27,88%**	**893**

Aangepaste tabel omwille van het privacy-aspect (zie toelichting).

Naar inhoudsopgave

2011 - 2012 Aandeel leerlingen dat op 0, 1, 2, 3 of 4 leerlingenkenmerken aantikt voor Meeuwen-Gruitrode

Behoort tot Belfius-cluster: Landelijke gemeenten of verstedelijkte plattelandsgemeenten met sterke demografische groei (Cluster V12)

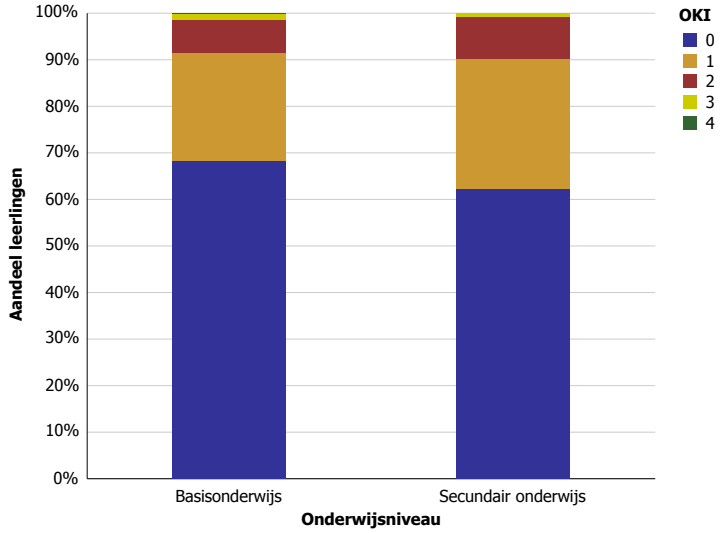

Naar inhoudsopgave

Meise

2011 - 2012 Gemiddelde OKI en percentage aantikkers op 4 leerlingenkenmerken - per graad en leerjaar voor Meise

Behoort tot Belfius-cluster: Woongemeenten in de stadsrand (Cluster V1)

Basisonderwijs

Niveau	Leerjaar	Gemiddelde OKI	Thuistaal	Opleidingsniveau moeder	Buurt	Schooltoelage	Aantal leerlingen
Kleuteronderwijs		0,52	23,96%	9,48%	12,98%	5,49%	601
Kleuteronderwijs		**0,52**	**23,96%**	**9,48%**	**12,98%**	**5,49%**	**601**
Lager onderwijs	1e leerjaar	0,54	25,86%	10,34%	10,92%	6,90%	174
	2e leerjaar	0,65	23,53%	13,73%	15,69%	11,76%	153
	3e leerjaar	0,50	20,00%	12,00%	7,33%	10,67%	150
	4e leerjaar	0,51	17,98%	9,55%	11,24%	11,80%	178
	5e leerjaar	0,56	27,00%	6,50%	11,00%	12,00%	200
	6e leerjaar	0,49	18,08%	9,60%	13,56%	7,91%	177
Lager onderwijs		**0,54**	**22,19%**	**10,08%**	**11,63%**	**10,17%**	**1.032**
Totaal		**0,53**	**22,84%**	**9,86%**	**12,12%**	**8,45%**	**1.633**

Secundair onderwijs

Gemiddelde OKI	Thuistaal	Opleidingsniveau moeder	Buurt	Schooltoelage	Aantal leerlingen
0,46	11,31%	9,36%	14,24%	11,47%	1.229

Aangepaste tabel omwille van het privacy-aspect (zie toelichting).

Naar inhoudsopgave

2011 - 2012 Gemiddelde OKI en percentage aantikkers op 4 leerlingenkenmerken - per net, graad en leerjaar voor Meise

Behoort tot Belfius-cluster: Woongemeenten in de stadsrand (Cluster V1)

Basisonderwijs

Onderwijsnet	Niveau	Leerjaar	Gemiddelde OKI	Thuistaal	Opleidingsniveau moeder	Buurt	Schooltoelage	Aantal leerlingen
Gemeenschapsonderwijs	Kleuteronderwijs		0,70	25,00%	13,64%	20,45%	11,36%	44
	Kleuteronderwijs		**0,70**	**25,00%**	**13,64%**	**20,45%**	**11,36%**	**44**
	Lager onderwijs	1e leerjaar	0,79	35,71%	21,43%	7,14%	14,29%	14
		2e leerjaar	1,29	21,43%	28,57%	28,57%	50,00%	14
		3e leerjaar	0,91	18,18%	27,27%	9,09%	36,36%	11
		4e leerjaar	0,86	21,43%	21,43%	7,14%	35,71%	14
		5e leerjaar	1,00	31,58%	10,53%	31,58%	26,32%	19
		6e leerjaar	1,14	35,71%	35,71%	14,29%	28,57%	14
	Lager onderwijs		**1,00**	**27,91%**	**23,26%**	**17,44%**	**31,40%**	**86**
Gemeenschapsonderwijs			**0,90**	**26,92%**	**20,00%**	**18,46%**	**24,62%**	**130**
Gesubsidieerd vrij onderwijs	Kleuteronderwijs		0,57	26,57%	6,76%	18,84%	4,35%	207
	Kleuteronderwijs		**0,57**	**26,57%**	**6,76%**	**18,84%**	**4,35%**	**207**
	Lager onderwijs	1e leerjaar	0,45	20,41%	2,04%	16,33%	6,12%	49
		2e leerjaar	0,54	28,26%	4,35%	17,39%	4,35%	46
		3e leerjaar	0,51	25,58%	13,95%	4,65%	6,98%	43
		4e leerjaar	0,41	14,29%	0,00%	19,64%	7,14%	56
		5e leerjaar	0,46	21,54%	4,62%	13,85%	6,15%	65
		6e leerjaar	0,45	19,15%	4,26%	19,15%	2,13%	47
	Lager onderwijs		**0,47**	**21,24%**	**4,58%**	**15,36%**	**5,56%**	**306**
Gesubsidieerd vrij onderwijs			**0,51**	**23,39%**	**5,46%**	**16,76%**	**5,07%**	**513**
Gesubsidieerd officieel onderwijs	Kleuteronderwijs		0,47	22,29%	10,57%	8,57%	5,43%	350
	Kleuteronderwijs		**0,47**	**22,29%**	**10,57%**	**8,57%**	**5,43%**	**350**
	Lager onderwijs	1e leerjaar	0,55	27,03%	12,61%	9,01%	6,31%	111
		2e leerjaar	0,60	21,51%	16,13%	12,90%	9,68%	93
		3e leerjaar	0,45	17,71%	9,38%	8,33%	9,38%	96
		4e leerjaar	0,51	19,44%	12,96%	7,41%	11,11%	108
		5e leerjaar	0,55	29,31%	6,90%	6,03%	12,93%	116
		6e leerjaar	0,43	15,52%	8,62%	11,21%	7,76%	116
	Lager onderwijs		**0,51**	**21,88%**	**10,94%**	**9,06%**	**9,53%**	**640**
Gesubsidieerd officieel onderwijs			**0,50**	**22,02%**	**10,81%**	**8,89%**	**8,08%**	**990**
Totaal			**0,53**	**22,84%**	**9,86%**	**12,12%**	**8,45%**	**1.633**

Secundair onderwijs

Onderwijsnet	Gemiddelde OKI	Thuistaal	Opleidingsniveau moeder	Buurt	Schooltoelage	Aantal leerlingen
Gemeenschapsonderwijs	0,68	14,63%	13,66%	23,41%	16,10%	205
Gesubsidieerd vrij onderwijs	0,43	11,50%	8,11%	12,92%	10,30%	913
Gesubsidieerd officieel onderwijs	0,36	3,60%	11,71%	8,11%	12,61%	111
Totaal	**0,46**	**11,31%**	**9,36%**	**14,24%**	**11,47%**	**1.229**

Aangepaste tabel omwille van het privacy-aspect (zie toelichting).

Naar inhoudsopgave

2011 - 2012 Gemiddelde OKI en percentage aantikkers op 4 leerlingenkenmerken - per onderwijsvorm, graad en leerjaar voor Meise

Behoort tot Belfius-cluster: Woongemeenten in de stadsrand (Cluster V1)

Secundair onderwijs

Onderwijsvorm*	Gemiddelde OKI	Thuistaal	Opleidingsniveau moeder	Buurt	Schooltoelage	Aantal leerlingen
1e graad	0,49	13,95%	9,56%	16,02%	9,82%	387
ASO	0,30	8,66%	3,68%	12,77%	5,19%	462
TSO	0,48	10,19%	10,19%	12,04%	15,28%	216
BSO	0,85	12,86%	25,71%	15,71%	30,71%	140
KSO	0,31	6,25%	6,25%	6,25%	12,50%	16
DBSO	1,50	50,00%	25,00%	62,50%	12,50%	8
Totaal	**0,46**	**11,31%**	**9,36%**	**14,24%**	**11,47%**	**1.229**

Aangepaste tabel omwille van het privacy-aspect (zie toelichting).
* Om praktische redenen worden in deze aangepaste tabel de onthaalklas, 1ste graad en DBSO bij de onderwijsvormen vermeld.

Naar inhoudsopgave

2011 - 2012 Aandeel leerlingen dat op 0, 1, 2, 3 of 4 leerlingenkenmerken aantikt voor Meise

Behoort tot Belfius-cluster: Woongemeenten in de stadsrand (Cluster V1)

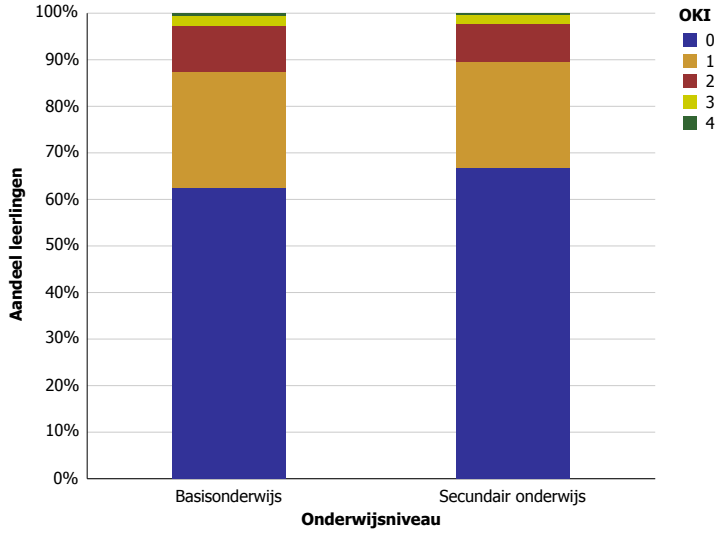

Naar inhoudsopgave

Melle

2011 - 2012 Gemiddelde OKI en percentage aantikkers op 4 leerlingenkenmerken - per graad en leerjaar voor Melle

Behoort tot Belfius-cluster: Woongemeenten in de stadsrand (Cluster V1)

Basisonderwijs

Niveau	Leerjaar	Gemiddelde OKI	Thuistaal	Opleidingsniveau moeder	Buurt	Schooltoelage	Aantal leerlingen
Kleuteronderwijs		0,42	4,95%	9,03%	18,92%	9,25%	465
Kleuteronderwijs		**0,42**	**4,95%**	**9,03%**	**18,92%**	**9,25%**	**465**
Lager onderwijs	1e leerjaar	0,50	4,26%	12,77%	23,40%	9,22%	141
	2e leerjaar	0,64	3,48%	13,04%	26,96%	20,87%	115
	3e leerjaar	0,46	8,73%	11,11%	14,29%	11,90%	126
	4e leerjaar	0,48	7,63%	8,47%	15,25%	16,95%	118
	5e leerjaar	0,42	5,45%	8,18%	16,36%	11,82%	110
	6e leerjaar	0,41	2,42%	8,87%	13,71%	16,13%	124
Lager onderwijs		**0,49**	**5,31%**	**10,49%**	**18,39%**	**14,31%**	**734**
Totaal		**0,46**	**5,17%**	**9,92%**	**18,60%**	**12,34%**	**1.199**

Secundair onderwijs

Gemiddelde OKI	Thuistaal	Opleidingsniveau moeder	Buurt	Schooltoelage	Aantal leerlingen
0,50	5,19%	14,92%	12,58%	17,38%	771

Aangepaste tabel omwille van het privacy-aspect (zie toelichting).

Naar inhoudsopgave

2011 - 2012 Gemiddelde OKI en percentage aantikkers op 4 leerlingenkenmerken - per net, graad en leerjaar voor Melle

Behoort tot Belfius-cluster: Woongemeenten in de stadsrand (Cluster V1)

Basisonderwijs

Onderwijsnet	Niveau	Gemiddelde OKI	Thuistaal	Opleidingsniveau moeder	Buurt	Schooltoelage	Aantal leerlingen
Gemeenschapsonderwijs	Kleuteronderwijs	0,35	0,00%	13,04%	17,39%	4,35%	23
	Lager onderwijs	0,52	4,00%	12,00%	20,00%	16,00%	50
Gemeenschapsonderwijs		**0,47**	**2,74%**	**12,33%**	**19,18%**	**12,33%**	**73**
Gesubsidieerd vrij onderwijs	Kleuteronderwijs	0,41	5,69%	8,08%	17,66%	9,88%	334
	Lager onderwijs	0,49	6,08%	10,00%	18,24%	15,10%	510
Gesubsidieerd vrij onderwijs		**0,46**	**5,92%**	**9,24%**	**18,01%**	**13,03%**	**844**
Gesubsidieerd officieel onderwijs	Kleuteronderwijs	0,46	3,70%	11,11%	23,15%	8,33%	108
	Lager onderwijs	0,45	3,45%	11,49%	18,39%	11,49%	174
Gesubsidieerd officieel onderwijs		**0,45**	**3,55%**	**11,35%**	**20,21%**	**10,28%**	**282**
Totaal		**0,46**	**5,17%**	**9,92%**	**18,60%**	**12,34%**	**1.199**

Aangepaste tabel omwille van het privacy-aspect (zie toelichting).

Secundair onderwijs

Onderwijsnet	Gemiddelde OKI	Thuistaal	Opleidingsniveau moeder	Buurt	Schooltoelage	Aantal leerlingen
Gemeenschapsonderwijs	0,54	5,41%	16,22%	10,81%	21,62%	111
Gesubsidieerd vrij onderwijs	0,46	4,50%	13,18%	12,22%	16,40%	622
Gesubsidieerd officieel onderwijs	1,00	15,79%	39,47%	23,68%	21,05%	38
Totaal	**0,50**	**5,19%**	**14,92%**	**12,58%**	**17,38%**	**771**

Aangepaste tabel omwille van het privacy-aspect (zie toelichting).

Naar inhoudsopgave

2011 - 2012 Gemiddelde OKI en percentage aantikkers op 4 leerlingenkenmerken - per onderwijsvorm, graad en leerjaar voor Melle

Behoort tot Belfius-cluster: Woongemeenten in de stadsrand (Cluster V1)

Secundair onderwijs

Geen tabel omwille van het privacy-aspect (zie toelichting).

Naar inhoudsopgave

2011 - 2012 Aandeel leerlingen dat op 0, 1, 2, 3 of 4 leerlingenkenmerken aantikt voor Melle

Behoort tot Belfius-cluster: Woongemeenten in de stadsrand (Cluster V1)

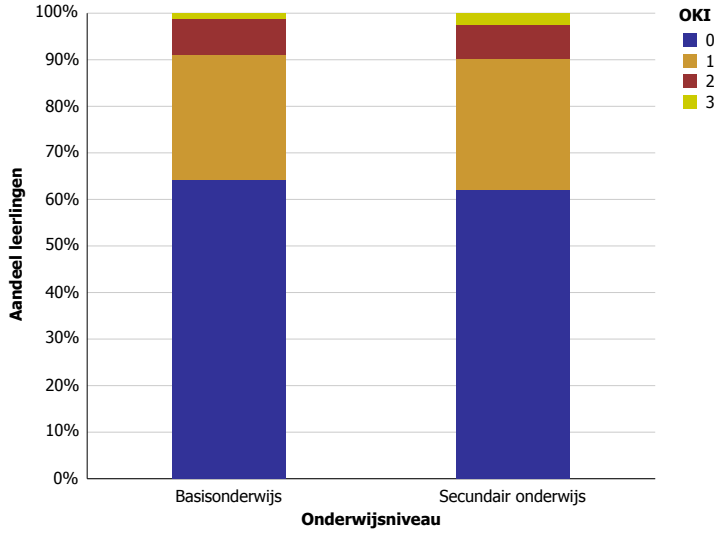

Naar inhoudsopgave

Menen

2011 - 2012 Gemiddelde OKI en percentage aantikkers op 4 leerlingenkenmerken - per graad en leerjaar voor Menen

Behoort tot Belfius-cluster: Sterk verstedelijkte gemeenten met lage inkomens (Cluster V7)

Basisonderwijs

Niveau	Leerjaar	Gemiddelde OKI	Thuistaal	Opleidingsniveau moeder	Buurt	Schooltoelage	Aantal leerlingen
Kleuteronderwijs		1,04	21,75%	30,73%	26,32%	25,14%	1.269
Kleuteronderwijs		**1,04**	**21,75%**	**30,73%**	**26,32%**	**25,14%**	**1.269**
Lager onderwijs	1e leerjaar	1,09	23,10%	32,34%	27,45%	26,09%	368
	2e leerjaar	0,99	17,11%	27,43%	27,14%	26,84%	339
	3e leerjaar	1,01	18,50%	28,21%	28,21%	26,02%	319
	4e leerjaar	1,00	14,70%	22,58%	31,90%	31,18%	279
	5e leerjaar	0,91	15,52%	27,24%	21,03%	26,90%	290
	6e leerjaar	0,86	11,27%	23,64%	23,64%	26,91%	275
Lager onderwijs		**0,98**	**17,06%**	**27,22%**	**26,63%**	**27,22%**	**1.870**
Totaal		**1,01**	**18,96%**	**28,64%**	**26,51%**	**26,38%**	**3.139**

Secundair onderwijs

Gemiddelde OKI	Thuistaal	Opleidingsniveau moeder	Buurt	Schooltoelage	Aantal leerlingen
1,03	9,80%	30,70%	31,91%	30,99%	2.062

Aangepaste tabel omwille van het privacy-aspect (zie toelichting).

Naar inhoudsopgave

2011 - 2012 Gemiddelde OKI en percentage aantikkers op 4 leerlingenkenmerken - per net, graad en leerjaar voor Menen

Behoort tot Belfius-cluster: Sterk verstedelijkte gemeenten met lage inkomens (Cluster V7)

Basisonderwijs

Onderwijsnet	Niveau	Leerjaar	Gemiddelde OKI	Thuistaal	Opleidingsniveau moeder	Buurt	Schooltoelage	Aantal leerlingen
Gemeenschapsonderwijs	Kleuteronderwijs		1,54	34,93%	47,26%	31,51%	40,41%	146
	Kleuteronderwijs		**1,54**	**34,93%**	**47,26%**	**31,51%**	**40,41%**	**146**
	Lager onderwijs	1e leerjaar	1,77	47,92%	56,25%	43,75%	29,17%	48
		2e leerjaar	2,02	41,86%	72,09%	48,84%	39,53%	43
		3e leerjaar	1,95	48,72%	56,41%	46,15%	43,59%	39
		4e leerjaar	1,81	30,77%	50,00%	42,31%	57,69%	26
		5e leerjaar	1,78	31,25%	68,75%	28,12%	50,00%	32
		6e leerjaar	1,11	22,22%	29,63%	25,93%	33,33%	27
	Lager onderwijs		**1,78**	**39,07%**	**57,21%**	**40,47%**	**40,93%**	**215**
Gemeenschapsonderwijs			**1,68**	**37,40%**	**53,19%**	**36,84%**	**40,72%**	**361**
Gesubsidieerd vrij onderwijs	Kleuteronderwijs		1,11	22,77%	32,14%	31,03%	25,11%	896
	Kleuteronderwijs		**1,11**	**22,77%**	**32,14%**	**31,03%**	**25,11%**	**896**
	Lager onderwijs	1e leerjaar	1,13	22,98%	31,85%	31,45%	26,61%	248
		2e leerjaar	0,99	16,60%	23,83%	30,21%	28,51%	235
		3e leerjaar	1,00	15,84%	26,24%	32,58%	25,79%	221
		4e leerjaar	0,99	13,66%	19,51%	36,59%	29,27%	205
		5e leerjaar	0,90	15,98%	20,62%	26,29%	26,80%	194
		6e leerjaar	0,95	11,52%	24,61%	30,37%	28,80%	191
	Lager onderwijs		**1,00**	**16,38%**	**24,73%**	**31,30%**	**27,59%**	**1.294**
Gesubsidieerd vrij onderwijs			**1,05**	**19,00%**	**27,76%**	**31,19%**	**26,58%**	**2.190**
Gesubsidieerd officieel onderwijs	Kleuteronderwijs		0,44	9,25%	14,54%	4,41%	15,42%	227
	Kleuteronderwijs		**0,44**	**9,25%**	**14,54%**	**4,41%**	**15,42%**	**227**
	Lager onderwijs	1e leerjaar	0,50	6,94%	18,06%	2,78%	22,22%	72
		2e leerjaar	0,23	1,64%	9,84%	0,00%	11,48%	61
		3e leerjaar	0,41	8,47%	16,95%	0,00%	15,25%	59
		4e leerjaar	0,62	10,42%	20,83%	6,25%	25,00%	48
		5e leerjaar	0,50	6,25%	26,56%	1,56%	15,62%	64
		6e leerjaar	0,44	5,26%	17,54%	0,00%	17,54%	57
	Lager onderwijs		**0,45**	**6,37%**	**18,28%**	**1,66%**	**17,73%**	**361**
Gesubsidieerd officieel onderwijs			**0,44**	**7,48%**	**16,84%**	**2,72%**	**16,84%**	**588**
Totaal			**1,01**	**18,96%**	**28,64%**	**26,51%**	**26,38%**	**3.139**

Secundair onderwijs

Onderwijsnet	Gemiddelde OKI	Thuistaal	Opleidingsniveau moeder	Buurt	Schooltoelage	Aantal leerlingen
Gemeenschapsonderwijs	1,65	26,67%	51,43%	45,40%	41,90%	315
Gesubsidieerd vrij onderwijs	0,93	6,60%	26,86%	30,07%	29,00%	1.683
Gesubsidieerd officieel onderwijs	0,84	10,94%	29,69%	14,06%	29,69%	64
Totaal	**1,03**	**9,80%**	**30,70%**	**31,91%**	**30,99%**	**2.062**

Aangepaste tabel omwille van het privacy-aspect (zie toelichting).

Naar inhoudsopgave

2011 - 2012 Gemiddelde OKI en percentage aantikkers op 4 leerlingenkenmerken - per onderwijsvorm, graad en leerjaar voor Menen

Behoort tot Belfius-cluster: Sterk verstedelijkte gemeenten met lage inkomens (Cluster V7)

Secundair onderwijs

Onderwijsvorm*	Gemiddelde OKI	Thuistaal	Opleidingsniveau moeder	Buurt	Schooltoelage	Aantal leerlingen
Onthaalklas	2,52	91,30%	82,61%	73,91%	4,35%	23
1e graad	1,07	9,82%	32,05%	32,85%	32,21%	621
ASO	0,66	5,87%	12,58%	27,46%	20,55%	477
TSO	0,85	5,05%	23,62%	26,61%	29,59%	436
BSO	1,42	13,16%	49,19%	36,49%	42,73%	433
KSO	0,77	0,00%	30,77%	15,38%	30,77%	13
DBSO	1,69	22,03%	59,32%	50,85%	37,29%	59
Totaal	**1,03**	**9,80%**	**30,70%**	**31,91%**	**30,99%**	**2.062**

Aangepaste tabel omwille van het privacy-aspect (zie toelichting).
* Om praktische redenen worden in deze aangepaste tabel de onthaalklas, 1ste graad en DBSO bij de onderwijsvormen vermeld.

Naar inhoudsopgave

2011 - 2012 Aandeel leerlingen dat op 0, 1, 2, 3 of 4 leerlingenkenmerken aantikt voor Menen

Behoort tot Belfius-cluster: Sterk verstedelijkte gemeenten met lage inkomens (Cluster V7)

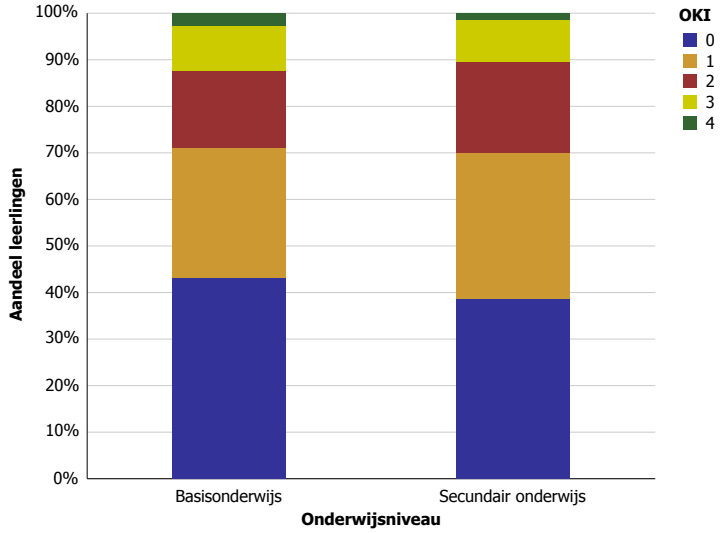

Naar inhoudsopgave

Merchtem

2011 - 2012 Gemiddelde OKI en percentage aantikkers op 4 leerlingenkenmerken - per graad en leerjaar voor Merchtem

Behoort tot Belfius-cluster: Woongemeenten in de stadsrand (Cluster V1)

Basisonderwijs

Niveau	Leerjaar	Gemiddelde OKI	Thuistaal	Opleidingsniveau moeder	Buurt	Schooltoelage	Aantal leerlingen
Kleuteronderwijs		0,47	17,16%	17,16%	2,12%	10,95%	612
Kleuteronderwijs		**0,47**	**17,16%**	**17,16%**	**2,12%**	**10,95%**	**612**
Lager onderwijs	1e leerjaar	0,48	20,75%	13,84%	3,77%	10,06%	159
	2e leerjaar	0,48	15,22%	13,77%	1,45%	17,39%	138
	3e leerjaar	0,33	12,50%	12,50%	0,66%	7,24%	152
	4e leerjaar	0,34	10,00%	10,71%	1,43%	12,14%	140
	5e leerjaar	0,45	15,60%	12,06%	0,71%	14,89%	141
	6e leerjaar	0,32	10,74%	10,07%	0,00%	10,74%	149
Lager onderwijs		**0,40**	**14,22%**	**12,17%**	**1,37%**	**11,95%**	**879**
Totaal		**0,43**	**15,43%**	**14,22%**	**1,68%**	**11,54%**	**1.491**

Secundair onderwijs

Gemiddelde OKI	Thuistaal	Opleidingsniveau moeder	Buurt	Schooltoelage	Aantal leerlingen
0,46	8,08%	14,73%	7,80%	14,92%	1.039

Aangepaste tabel omwille van het privacy-aspect (zie toelichting).

Naar inhoudsopgave

2011 - 2012 Gemiddelde OKI en percentage aantikkers op 4 leerlingenkenmerken - per net, graad en leerjaar voor Merchtem

Behoort tot Belfius-cluster: Woongemeenten in de stadsrand (Cluster V1)

Basisonderwijs

Onderwijsnet	Niveau	Gemiddelde OKI	Thuistaal	Opleidingsniveau moeder	Buurt	Schooltoelage	Aantal leerlingen
Gemeenschapsonderwijs	Kleuteronderwijs	0,55	0,00%	0,00%	36,36%	18,18%	11
	Lager onderwijs	0,54	10,71%	14,29%	7,14%	21,43%	28
Gemeenschapsonderwijs		**0,54**	**7,69%**	**10,26%**	**15,38%**	**20,51%**	**39**
Gesubsidieerd vrij onderwijs	Kleuteronderwijs	0,44	17,52%	17,22%	1,81%	7,85%	331
	Lager onderwijs	0,38	15,84%	9,76%	1,08%	11,28%	461
Gesubsidieerd vrij onderwijs		**0,41**	**16,54%**	**12,88%**	**1,39%**	**9,85%**	**792**
Gesubsidieerd officieel onderwijs	Kleuteronderwijs	0,51	17,41%	17,78%	1,11%	14,44%	270
	Lager onderwijs	0,41	12,56%	14,87%	1,28%	12,05%	390
Gesubsidieerd officieel onderwijs		**0,45**	**14,55%**	**16,06%**	**1,21%**	**13,03%**	**660**
Totaal		**0,43**	**15,43%**	**14,22%**	**1,68%**	**11,54%**	**1.491**

Aangepaste tabel omwille van het privacy-aspect (zie toelichting).

Secundair onderwijs

Onderwijsnet	Gemiddelde OKI	Thuistaal	Opleidingsniveau moeder	Buurt	Schooltoelage	Aantal leerlingen
Gemeenschapsonderwijs	0,67	15,73%	24,72%	10,11%	16,85%	89
Gesubsidieerd vrij onderwijs	0,42	7,74%	13,11%	7,87%	13,36%	801
Gesubsidieerd officieel onderwijs	0,51	5,37%	17,45%	6,04%	22,15%	149
Totaal	**0,46**	**8,08%**	**14,73%**	**7,80%**	**14,92%**	**1.039**

Aangepaste tabel omwille van het privacy-aspect (zie toelichting).

Naar inhoudsopgave

2011 - 2012 Gemiddelde OKI en percentage aantikkers op 4 leerlingenkenmerken - per onderwijsvorm, graad en leerjaar voor Merchtem

Behoort tot Belfius-cluster: Woongemeenten in de stadsrand (Cluster V1)

Secundair onderwijs

Geen tabel omwille van het privacy-aspect (zie toelichting).

Naar inhoudsopgave

2011 - 2012 Aandeel leerlingen dat op 0, 1, 2, 3 of 4 leerlingenkenmerken aantikt voor Merchtem

Behoort tot Belfius-cluster: Woongemeenten in de stadsrand (Cluster V1)

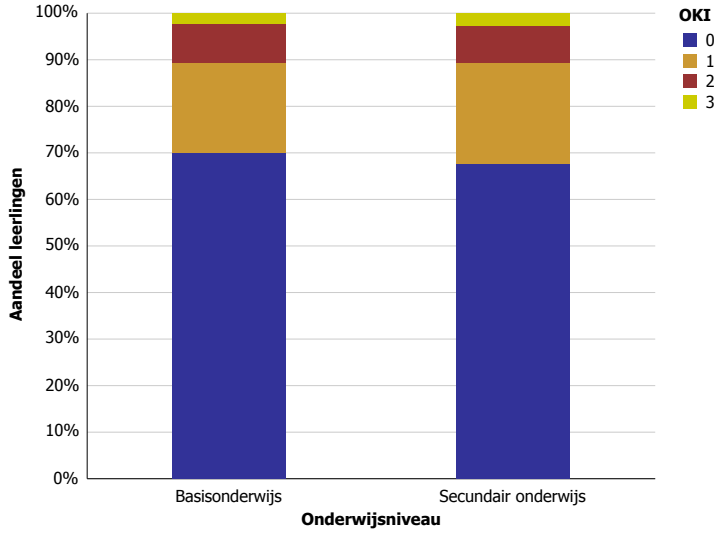

Naar inhoudsopgave

Merelbeke

2011 - 2012 Gemiddelde OKI en percentage aantikkers op 4 leerlingenkenmerken - per graad en leerjaar voor Merelbeke

Behoort tot Belfius-cluster: Woongemeenten in de stadsrand (Cluster V1)

Basisonderwijs

Niveau	Leerjaar	Gemiddelde OKI	Thuistaal	Opleidingsniveau moeder	Buurt	Schooltoelage	Aantal leerlingen
Kleuteronderwijs		0,24	3,43%	6,22%	5,79%	9,01%	932
Kleuteronderwijs		**0,24**	**3,43%**	**6,22%**	**5,79%**	**9,01%**	**932**
Lager onderwijs	1e leerjaar	0,24	2,55%	7,30%	4,38%	9,49%	274
	2e leerjaar	0,34	3,25%	8,54%	6,91%	15,04%	246
	3e leerjaar	0,34	4,80%	9,61%	4,80%	14,85%	229
	4e leerjaar	0,27	1,74%	7,83%	4,78%	12,61%	230
	5e leerjaar	0,31	4,68%	10,21%	4,26%	11,49%	235
	6e leerjaar	0,30	1,97%	11,02%	6,69%	9,84%	254
Lager onderwijs		**0,30**	**3,13%**	**9,06%**	**5,31%**	**12,13%**	**1.468**
Totaal		**0,28**	**3,25%**	**7,96%**	**5,50%**	**10,92%**	**2.400**

Secundair onderwijs

Gemiddelde OKI	Thuistaal	Opleidingsniveau moeder	Buurt	Schooltoelage	Aantal leerlingen
0,36	2,82%	14,32%	5,22%	14,03%	1.704

Aangepaste tabel omwille van het privacy-aspect (zie toelichting).

Naar inhoudsopgave

2011 - 2012 Gemiddelde OKI en percentage aantikkers op 4 leerlingenkenmerken - per net, graad en leerjaar voor Merelbeke

Behoort tot Belfius-cluster: Woongemeenten in de stadsrand (Cluster V1)

Basisonderwijs

Onderwijsnet	Niveau	Leerjaar	Gemiddelde OKI	Thuistaal	Opleidingsniveau moeder	Buurt	Schooltoelage	Aantal leerlingen
Gemeenschapsonderwijs	Kleuteronderwijs		0,43	6,67%	11,43%	4,76%	20,00%	105
	Kleuteronderwijs		**0,43**	**6,67%**	**11,43%**	**4,76%**	**20,00%**	**105**
	Lager onderwijs	1e leerjaar	0,55	0,00%	19,35%	6,45%	29,03%	31
		2e leerjaar	0,55	12,12%	9,09%	3,03%	30,30%	33
		3e leerjaar	0,92	16,67%	25,00%	8,33%	41,67%	24
		4e leerjaar	0,61	8,70%	21,74%	4,35%	26,09%	23
		5e leerjaar	0,68	8,00%	24,00%	8,00%	28,00%	25
		6e leerjaar	0,55	5,00%	22,50%	10,00%	17,50%	40
	Lager onderwijs		**0,62**	**7,95%**	**19,89%**	**6,82%**	**27,84%**	**176**
Gemeenschapsonderwijs			**0,55**	**7,47%**	**16,73%**	**6,05%**	**24,91%**	**281**
Gesubsidieerd vrij onderwijs	Kleuteronderwijs		0,19	2,60%	3,90%	6,02%	6,83%	615
	Kleuteronderwijs		**0,19**	**2,60%**	**3,90%**	**6,02%**	**6,83%**	**615**
	Lager onderwijs	1e leerjaar	0,17	1,06%	4,76%	3,70%	7,41%	189
		2e leerjaar	0,28	1,81%	7,83%	6,63%	12,05%	166
		3e leerjaar	0,27	3,68%	7,98%	4,29%	11,04%	163
		4e leerjaar	0,24	1,23%	6,13%	5,52%	11,04%	163
		5e leerjaar	0,27	5,00%	10,00%	2,50%	8,75%	160
		6e leerjaar	0,25	0,60%	8,98%	7,19%	7,78%	167
	Lager onderwijs		**0,24**	**2,18%**	**7,54%**	**4,96%**	**9,62%**	**1.008**
Gesubsidieerd vrij onderwijs			**0,22**	**2,34%**	**6,16%**	**5,36%**	**8,56%**	**1.623**
Gesubsidieerd officieel onderwijs	Kleuteronderwijs		0,30	4,25%	10,38%	5,66%	9,91%	212
	Kleuteronderwijs		**0,30**	**4,25%**	**10,38%**	**5,66%**	**9,91%**	**212**
	Lager onderwijs	1e leerjaar	0,30	9,26%	9,26%	5,56%	5,56%	54
		2e leerjaar	0,38	2,13%	10,64%	10,64%	14,89%	47
		3e leerjaar	0,29	2,38%	7,14%	4,76%	14,29%	42
		4e leerjaar	0,20	0,00%	6,82%	2,27%	11,36%	44
		5e leerjaar	0,26	2,00%	4,00%	8,00%	12,00%	50
		6e leerjaar	0,26	4,26%	8,51%	2,13%	10,64%	47
	Lager onderwijs		**0,28**	**3,52%**	**7,75%**	**5,63%**	**11,27%**	**284**
Gesubsidieerd officieel onderwijs			**0,29**	**3,83%**	**8,87%**	**5,65%**	**10,69%**	**496**
Totaal			**0,28**	**3,25%**	**7,96%**	**5,50%**	**10,92%**	**2.400**

Secundair onderwijs

Onderwijsnet	Gemiddelde OKI	Thuistaal	Opleidingsniveau moeder	Buurt	Schooltoelage	Aantal leerlingen
Gemeenschapsonderwijs	0,50	2,06%	21,65%	7,73%	18,81%	388
Gesubsidieerd vrij onderwijs	0,30	2,78%	11,12%	4,50%	12,02%	1.223
Gesubsidieerd officieel onderwijs	0,57	6,45%	25,81%	4,30%	20,43%	93
Totaal	**0,36**	**2,82%**	**14,32%**	**5,22%**	**14,03%**	**1.704**

Aangepaste tabel omwille van het privacy-aspect (zie toelichting).

Naar inhoudsopgave

2011 - 2012 Gemiddelde OKI en percentage aantikkers op 4 leerlingenkenmerken - per onderwijsvorm, graad en leerjaar voor Merelbeke

Behoort tot Belfius-cluster: Woongemeenten in de stadsrand (Cluster V1)

Secundair onderwijs

Geen tabel omwille van het privacy-aspect (zie toelichting).

Naar inhoudsopgave

2011 - 2012 Aandeel leerlingen dat op 0, 1, 2, 3 of 4 leerlingenkenmerken aantikt voor Merelbeke

Behoort tot Belfius-cluster: Woongemeenten in de stadsrand (Cluster V1)

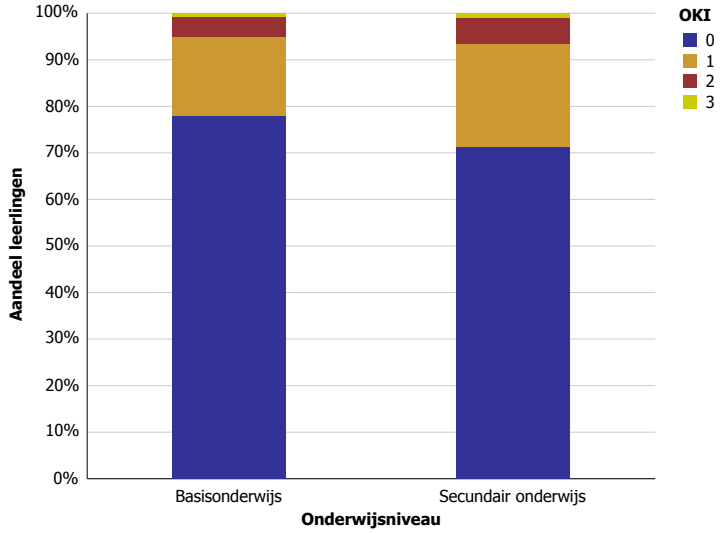

Naar inhoudsopgave

Merksplas

2011 - 2012 Gemiddelde OKI en percentage aantikkers op 4 leerlingenkenmerken - per graad en leerjaar voor Merksplas

Behoort tot Belfius-cluster: Landelijke gemeenten of verstedelijkte plattelandsgemeenten met sterke demografische groei (Cluster V12)

Basisonderwijs

Niveau	Leerjaar	Gemiddelde OKI	Thuistaal	Opleidingsniveau moeder	Buurt	Schooltoelage	Aantal leerlingen
Kleuteronderwijs		0,28	4,68%	14,33%	1,17%	8,19%	342
Kleuteronderwijs		**0,28**	**4,68%**	**14,33%**	**1,17%**	**8,19%**	**342**
Lager onderwijs	1e leerjaar	0,32	1,94%	14,56%	0,00%	10,68%	103
	2e leerjaar	0,36	3,19%	15,96%	1,06%	15,96%	94
	3e leerjaar	0,19	0,00%	7,59%	0,00%	11,39%	79
	4e leerjaar	0,25	2,63%	9,21%	0,00%	13,16%	76
	5e leerjaar	0,33	4,26%	15,96%	1,06%	11,70%	94
	6e leerjaar	0,35	5,19%	16,88%	0,00%	12,99%	77
Lager onderwijs		**0,30**	**2,87%**	**13,58%**	**0,38%**	**12,62%**	**523**
Totaal		**0,30**	**3,58%**	**13,87%**	**0,69%**	**10,87%**	**865**

Secundair onderwijs

Gemiddelde OKI	Thuistaal	Opleidingsniveau moeder	Buurt	Schooltoelage	Aantal leerlingen
0,41	1,74%	18,30%	0,95%	20,03%	634

Aangepaste tabel omwille van het privacy-aspect (zie toelichting).

Naar inhoudsopgave

2011 - 2012 Gemiddelde OKI en percentage aantikkers op 4 leerlingenkenmerken - per net, graad en leerjaar voor Merksplas

Behoort tot Belfius-cluster: Landelijke gemeenten of verstedelijkte plattelandsgemeenten met sterke demografische groei (Cluster V12)

Basisonderwijs

Onderwijsnet	Gemiddelde OKI	Thuistaal	Opleidingsniveau moeder	Buurt	Schooltoelage	Aantal leerlingen
Gemeenschapsonderwijs	1,60	20,00%	60,00%	0,00%	80,00%	5
Gesubsidieerd vrij onderwijs	0,26	4,02%	9,73%	0,85%	10,15%	473
Gesubsidieerd officieel onderwijs	0,33	2,84%	18,35%	0,52%	10,85%	387
Totaal	**0,30**	**3,58%**	**13,87%**	**0,69%**	**10,87%**	**865**

Aangepaste tabel omwille van het privacy-aspect (zie toelichting).

Secundair onderwijs

Onderwijsnet	Gemiddelde OKI	Thuistaal	Opleidingsniveau moeder	Buurt	Schooltoelage	Aantal leerlingen
Gemeenschapsonderwijs	0,79	11,76%	35,29%	2,94%	29,41%	34
Gesubsidieerd vrij onderwijs	0,39	1,22%	17,39%	0,87%	19,30%	575
Gesubsidieerd officieel onderwijs	0,40	0,00%	16,00%	0,00%	24,00%	25
Totaal	**0,41**	**1,74%**	**18,30%**	**0,95%**	**20,03%**	**634**

Aangepaste tabel omwille van het privacy-aspect (zie toelichting).

Naar inhoudsopgave

2011 - 2012 Gemiddelde OKI en percentage aantikkers op 4 leerlingenkenmerken - per onderwijsvorm, graad en leerjaar voor Merksplas

Behoort tot Belfius-cluster: Landelijke gemeenten of verstedelijkte plattelandsgemeenten met sterke demografische groei (Cluster V12)

Secundair onderwijs

Onderwijsvorm*	Gemiddelde OKI	Thuistaal	Opleidingsniveau moeder	Buurt	Schooltoelage	Aantal leerlingen
1e graad	0,36	2,39%	17,22%	0,00%	16,75%	209
ASO	0,20	1,54%	6,92%	0,00%	11,54%	130
TSO	0,43	0,65%	16,34%	0,65%	25,49%	153
BSO	0,63	2,38%	32,54%	2,38%	25,40%	126
KSO	0,50	0,00%	0,00%	0,00%	50,00%	8
DBSO	1,12	0,00%	62,50%	25,00%	25,00%	8
Totaal	**0,41**	**1,74%**	**18,30%**	**0,95%**	**20,03%**	**634**

Aangepaste tabel omwille van het privacy-aspect (zie toelichting).
* Om praktische redenen worden in deze aangepaste tabel de onthaalklas, 1ste graad en DBSO bij de onderwijsvormen vermeld.

Naar inhoudsopgave

2011 - 2012 Aandeel leerlingen dat op 0, 1, 2, 3 of 4 leerlingenkenmerken aantikt voor Merksplas

Behoort tot Belfius-cluster: Landelijke gemeenten of verstedelijkte plattelandsgemeenten met sterke demografische groei (Cluster V12)

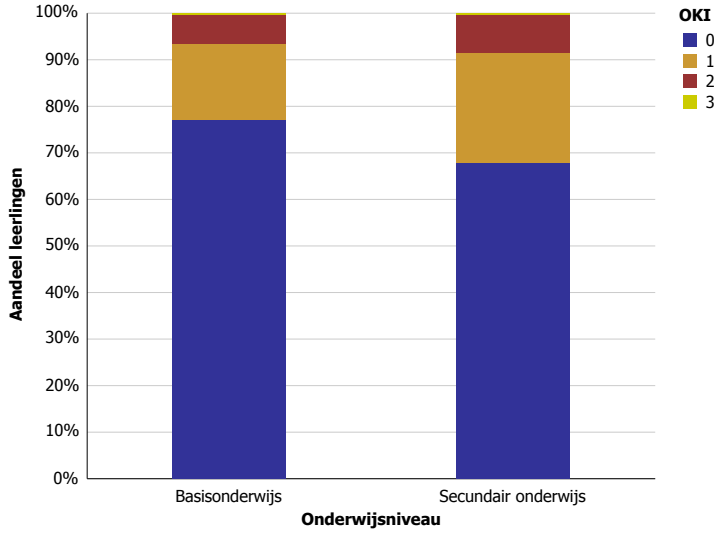

Naar inhoudsopgave

Mesen

2011 - 2012 Gemiddelde OKI en percentage aantikkers op 4 leerlingenkenmerken - per graad en leerjaar voor Mesen

Behoort tot Belfius-cluster: Erg landelijke gemeenten met sterke vergrijzing (Cluster V3)

Basisonderwijs

Niveau	Gemiddelde OKI	Thuistaal	Opleidingsniveau moeder	Buurt	Schooltoelage	Aantal leerlingen
Kleuteronderwijs	1,57	25,71%	34,29%	71,43%	25,71%	35
Lager onderwijs	1,74	23,81%	38,10%	66,67%	45,24%	42
Totaal	**1,66**	**24,68%**	**36,36%**	**68,83%**	**36,36%**	**77**

Aangepaste tabel omwille van het privacy-aspect (zie toelichting).

Secundair onderwijs

Gemiddelde OKI	Thuistaal	Opleidingsniveau moeder	Buurt	Schooltoelage	Aantal leerlingen
1,55	9,52%	38,10%	66,67%	40,48%	42

Aangepaste tabel omwille van het privacy-aspect (zie toelichting).

Naar inhoudsopgave

2011 - 2012 Gemiddelde OKI en percentage aantikkers op 4 leerlingenkenmerken - per net, graad en leerjaar voor Mesen

Behoort tot Belfius-cluster: Erg landelijke gemeenten met sterke vergrijzing (Cluster V3)

Basisonderwijs

Onderwijsnet	Gemiddelde OKI	Thuistaal	Opleidingsniveau moeder	Buurt	Schooltoelage	Aantal leerlingen
Gemeenschapsonderwijs	2,00	27,27%	63,64%	90,91%	18,18%	11
Gesubsidieerd vrij onderwijs	1,61	24,24%	31,82%	65,15%	39,39%	66
Totaal	**1,66**	**24,68%**	**36,36%**	**68,83%**	**36,36%**	**77**

Aangepaste tabel omwille van het privacy-aspect (zie toelichting).

Secundair onderwijs

Onderwijsnet	Gemiddelde OKI	Thuistaal	Opleidingsniveau moeder	Buurt	Schooltoelage	Aantal leerlingen
Gemeenschapsonderwijs	1,56	11,11%	33,33%	77,78%	33,33%	9
Gesubsidieerd vrij onderwijs	1,55	9,09%	39,39%	63,64%	42,42%	33
Totaal	**1,55**	**9,52%**	**38,10%**	**66,67%**	**40,48%**	**42**

Aangepaste tabel omwille van het privacy-aspect (zie toelichting).

Naar inhoudsopgave

2011 - 2012 Gemiddelde OKI en percentage aantikkers op 4 leerlingenkenmerken - per onderwijsvorm, graad en leerjaar voor Mesen

Behoort tot Belfius-cluster: Erg landelijke gemeenten met sterke vergrijzing (Cluster V3)

Secundair onderwijs

Geen tabel omwille van het privacy-aspect (zie toelichting).

Naar inhoudsopgave

2011 - 2012 Aandeel leerlingen dat op 0, 1, 2, 3 of 4 leerlingenkenmerken aantikt voor Mesen

Behoort tot Belfius-cluster: Erg landelijke gemeenten met sterke vergrijzing (Cluster V3)

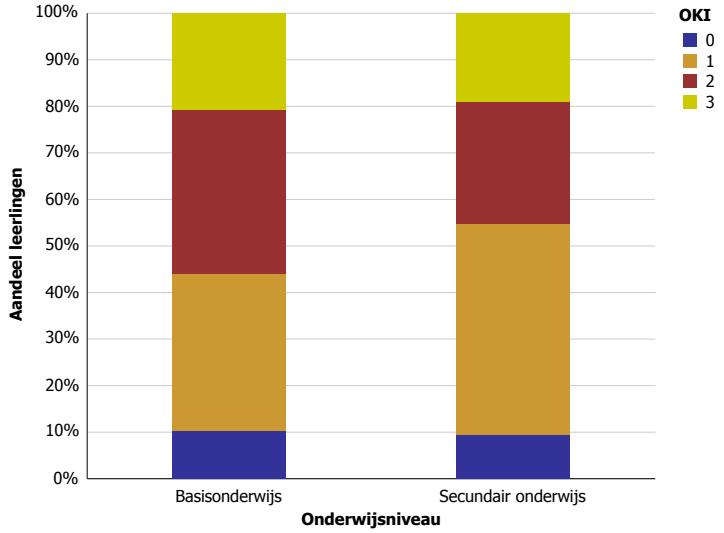

Naar inhoudsopgave

Meulebeke

2011 - 2012 Gemiddelde OKI en percentage aantikkers op 4 leerlingenkenmerken - per graad en leerjaar voor Meulebeke

Behoort tot Belfius-cluster: Erg landelijke gemeenten met sterke vergrijzing (Cluster V3)

Basisonderwijs

Niveau	Leerjaar	Gemiddelde OKI	Thuistaal	Opleidingsniveau moeder	Buurt	Schooltoelage	Aantal leerlingen
Kleuteronderwijs		0,45	10,82%	13,88%	1,88%	18,82%	425
Kleuteronderwijs		**0,45**	**10,82%**	**13,88%**	**1,88%**	**18,82%**	**425**
Lager onderwijs	1e leerjaar	0,47	10,17%	20,34%	0,85%	15,25%	118
	2e leerjaar	0,47	4,65%	13,95%	0,78%	27,13%	129
	3e leerjaar	0,41	6,09%	13,91%	0,87%	20,00%	115
	4e leerjaar	0,45	5,31%	15,93%	0,88%	23,01%	113
	5e leerjaar	0,47	7,00%	15,00%	2,00%	23,00%	100
	6e leerjaar	0,39	3,41%	17,05%	0,00%	18,18%	88
Lager onderwijs		**0,44**	**6,18%**	**15,99%**	**0,90%**	**21,27%**	**663**
Totaal		**0,45**	**8,00%**	**15,17%**	**1,29%**	**20,31%**	**1.088**

Secundair onderwijs

Gemiddelde OKI	Thuistaal	Opleidingsniveau moeder	Buurt	Schooltoelage	Aantal leerlingen
0,54	2,26%	19,97%	0,63%	30,40%	796

Aangepaste tabel omwille van het privacy-aspect (zie toelichting).

Naar inhoudsopgave

2011 - 2012 Gemiddelde OKI en percentage aantikkers op 4 leerlingenkenmerken - per net, graad en leerjaar voor Meulebeke

Behoort tot Belfius-cluster: Erg landelijke gemeenten met sterke vergrijzing (Cluster V3)

Basisonderwijs

Onderwijsnet	Gemiddelde OKI	Thuistaal	Opleidingsniveau moeder	Buurt	Schooltoelage	Aantal leerlingen
Gemeenschapsonderwijs	0,81	13,54%	21,88%	1,04%	44,79%	96
Gesubsidieerd vrij onderwijs	0,41	7,43%	14,56%	1,32%	17,52%	982
Gesubsidieerd officieel onderwijs	0,80	10,00%	10,00%	0,00%	60,00%	10
Totaal	**0,45**	**8,00%**	**15,17%**	**1,29%**	**20,31%**	**1.088**

Aangepaste tabel omwille van het privacy-aspect (zie toelichting).

Secundair onderwijs

Onderwijsnet	Gemiddelde OKI	Thuistaal	Opleidingsniveau moeder	Buurt	Schooltoelage	Aantal leerlingen
Gemeenschapsonderwijs	1,11	13,51%	45,95%	2,70%	48,65%	37
Gesubsidieerd vrij onderwijs	0,51	1,75%	19,09%	0,54%	29,44%	744
Gesubsidieerd officieel onderwijs	0,33	0,00%	0,00%	0,00%	33,33%	15
Totaal	**0,54**	**2,26%**	**19,97%**	**0,63%**	**30,40%**	**796**

Aangepaste tabel omwille van het privacy-aspect (zie toelichting).

Naar inhoudsopgave

2011 - 2012 Gemiddelde OKI en percentage aantikkers op 4 leerlingenkenmerken - per onderwijsvorm, graad en leerjaar voor Meulebeke

Behoort tot Belfius-cluster: Erg landelijke gemeenten met sterke vergrijzing (Cluster V3)

Secundair onderwijs

Geen tabel omwille van het privacy-aspect (zie toelichting).

Naar inhoudsopgave

2011 - 2012 Aandeel leerlingen dat op 0, 1, 2, 3 of 4 leerlingenkenmerken aantikt voor Meulebeke

Behoort tot Belfius-cluster: Erg landelijke gemeenten met sterke vergrijzing (Cluster V3)

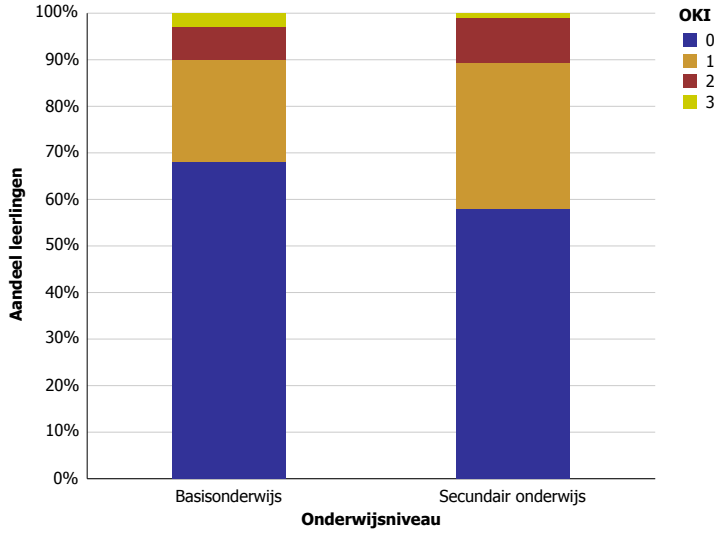

Naar inhoudsopgave

Middelkerke

2011 - 2012 Gemiddelde OKI en percentage aantikkers op 4 leerlingenkenmerken - per graad en leerjaar voor Middelkerke

Behoort tot Belfius-cluster: Kustgemeenten (Cluster V16)

Basisonderwijs

Niveau	Leerjaar	Gemiddelde OKI	Thuistaal	Opleidingsniveau moeder	Buurt	Schooltoelage	Aantal leerlingen
Kleuteronderwijs		0,77	7,28%	20,67%	30,51%	18,50%	508
Kleuteronderwijs		**0,77**	**7,28%**	**20,67%**	**30,51%**	**18,50%**	**508**
Lager onderwijs	1e leerjaar	0,72	4,26%	20,57%	25,53%	21,99%	141
	2e leerjaar	0,91	8,57%	24,29%	30,71%	27,86%	140
	3e leerjaar	0,88	7,97%	20,29%	29,71%	30,43%	138
	4e leerjaar	0,87	8,33%	23,72%	28,21%	26,92%	156
	5e leerjaar	0,84	5,43%	25,58%	29,46%	23,26%	129
	6e leerjaar	1,00	11,54%	31,54%	26,92%	30,00%	130
Lager onderwijs		**0,87**	**7,67%**	**24,22%**	**28,42%**	**26,74%**	**834**
Totaal		**0,83**	**7,53%**	**22,88%**	**29,21%**	**23,62%**	**1.342**

Secundair onderwijs

Graad	Leerjaar	Gemiddelde OKI	Thuistaal	Opleidingsniveau moeder	Buurt	Schooltoelage	Aantal leerlingen
Onthaalklas		2,10	90,00%	50,00%	70,00%	0,00%	10
Onthaalklas		**2,10**	**90,00%**	**50,00%**	**70,00%**	**0,00%**	**10**
1e graad	1e leerjaar	1,09	5,37%	24,83%	44,97%	33,56%	149
	2e leerjaar	1,04	11,76%	28,10%	32,68%	31,37%	153
1e graad		**1,06**	**8,61%**	**26,49%**	**38,74%**	**32,45%**	**302**
2de graad	1e leerjaar	0,90	6,01%	22,95%	32,24%	28,96%	183
	2e leerjaar	0,96	4,79%	23,35%	32,34%	35,33%	167
2de graad		**0,93**	**5,43%**	**23,14%**	**32,29%**	**32,00%**	**350**
3de graad	1e leerjaar	0,76	3,85%	24,36%	25,64%	22,44%	156
	2e leerjaar	0,84	2,87%	22,99%	30,46%	28,16%	174
	3e leerjaar	1,14	2,33%	34,88%	41,86%	34,88%	43
	Se-n-Se	0,59	0,00%	17,65%	23,53%	17,65%	17
3de graad		**0,83**	**3,08%**	**24,62%**	**29,49%**	**26,15%**	**390**
DBSO		1,48	25,93%	55,56%	37,04%	29,63%	27
DBSO		**1,48**	**25,93%**	**55,56%**	**37,04%**	**29,63%**	**27**
Totaal		**0,96**	**6,77%**	**25,67%**	**33,55%**	**29,66%**	**1.079**

Naar inhoudsopgave

2011 - 2012 Gemiddelde OKI en percentage aantikkers op 4 leerlingenkenmerken - per net, graad en leerjaar voor Middelkerke

Behoort tot Belfius-cluster: Kustgemeenten (Cluster V16)

Basisonderwijs

Onderwijsnet	Niveau	Leerjaar	Gemiddelde OKI	Thuistaal	Opleidingsniveau moeder	Buurt	Schooltoelage	Aantal leerlingen
Gemeenschapsonderwijs	Kleuteronderwijs		0,51	6,98%	13,95%	6,98%	23,26%	43
	Kleuteronderwijs		**0,51**	**6,98%**	**13,95%**	**6,98%**	**23,26%**	**43**
	Lager onderwijs	1e leerjaar	1,14	0,00%	28,57%	14,29%	71,43%	7
		2e leerjaar	0,85	15,38%	23,08%	15,38%	30,77%	13
		3e leerjaar	0,73	9,09%	18,18%	0,00%	45,45%	11
		4e leerjaar	1,00	0,00%	20,00%	40,00%	40,00%	5
		5e leerjaar	1,10	10,00%	30,00%	30,00%	40,00%	10
		6e leerjaar	1,22	11,11%	44,44%	22,22%	44,44%	9
	Lager onderwijs		**0,98**	**9,09%**	**27,27%**	**18,18%**	**43,64%**	**55**
Gemeenschapsonderwijs			**0,78**	**8,16%**	**21,43%**	**13,27%**	**34,69%**	**98**
Gesubsidieerd vrij onderwijs	Kleuteronderwijs		0,82	7,97%	21,01%	33,33%	19,20%	276
	Kleuteronderwijs		**0,82**	**7,97%**	**21,01%**	**33,33%**	**19,20%**	**276**
	Lager onderwijs	1e leerjaar	0,56	1,25%	22,50%	20,00%	12,50%	80
		2e leerjaar	0,87	8,24%	21,18%	31,76%	25,88%	85
		3e leerjaar	0,86	7,58%	21,21%	31,82%	25,76%	66
		4e leerjaar	0,83	10,23%	20,45%	26,14%	26,14%	88
		5e leerjaar	0,73	3,23%	17,74%	33,87%	17,74%	62
		6e leerjaar	0,93	8,82%	25,00%	29,41%	29,41%	68
	Lager onderwijs		**0,80**	**6,68%**	**21,38%**	**28,51%**	**22,94%**	**449**
Gesubsidieerd vrij onderwijs			**0,81**	**7,17%**	**21,24%**	**30,34%**	**21,52%**	**725**
Gesubsidieerd officieel onderwijs	Kleuteronderwijs		0,76	6,35%	21,69%	31,75%	16,40%	189
	Kleuteronderwijs		**0,76**	**6,35%**	**21,69%**	**31,75%**	**16,40%**	**189**
	Lager onderwijs	1e leerjaar	0,91	9,26%	16,67%	35,19%	29,63%	54
		2e leerjaar	1,02	7,14%	30,95%	33,33%	30,95%	42
		3e leerjaar	0,93	8,20%	19,67%	32,79%	32,79%	61
		4e leerjaar	0,92	6,35%	28,57%	30,16%	26,98%	63
		5e leerjaar	0,91	7,02%	33,33%	24,56%	26,32%	57
		6e leerjaar	1,06	15,09%	37,74%	24,53%	28,30%	53
	Lager onderwijs		**0,95**	**8,79%**	**27,58%**	**30,00%**	**29,09%**	**330**
Gesubsidieerd officieel onderwijs			**0,88**	**7,90%**	**25,43%**	**30,64%**	**24,47%**	**519**
Totaal			**0,83**	**7,53%**	**22,88%**	**29,21%**	**23,62%**	**1.342**

Secundair onderwijs

Onderwijsnet	Gemiddelde OKI	Thuistaal	Opleidingsniveau moeder	Buurt	Schooltoelage	Aantal leerlingen
Gemeenschapsonderwijs	1,21	7,80%	35,93%	40,00%	37,29%	295
Gesubsidieerd vrij onderwijs	0,86	6,46%	21,83%	30,88%	26,74%	774
Gesubsidieerd officieel onderwijs	1,00	0,00%	20,00%	50,00%	30,00%	10
Totaal	**0,96**	**6,77%**	**25,67%**	**33,55%**	**29,66%**	**1.079**

Aangepaste tabel omwille van het privacy-aspect (zie toelichting).

Naar inhoudsopgave

2011 - 2012 Gemiddelde OKI en percentage aantikkers op 4 leerlingenkenmerken - per onderwijsvorm, graad en leerjaar voor Middelkerke

Behoort tot Belfius-cluster: Kustgemeenten (Cluster V16)

Secundair onderwijs

Onderwijsvorm*	Gemiddelde OKI	Thuistaal	Opleidingsniveau moeder	Buurt	Schooltoelage	Aantal leerlingen
Onthaalklas	2,10	90,00%	50,00%	70,00%	0,00%	10
1e graad	1,06	8,61%	26,49%	38,74%	32,45%	302
ASO	0,64	3,28%	11,31%	22,99%	26,64%	274
TSO	0,87	3,66%	24,54%	31,87%	27,11%	273
BSO	1,24	6,18%	42,70%	40,45%	34,83%	178
KSO	1,00	6,67%	20,00%	40,00%	33,33%	15
DBSO	1,48	25,93%	55,56%	37,04%	29,63%	27
Totaal	**0,96**	**6,77%**	**25,67%**	**33,55%**	**29,66%**	**1.079**

Aangepaste tabel omwille van het privacy-aspect (zie toelichting).
* Om praktische redenen worden in deze aangepaste tabel de onthaalklas, 1ste graad en DBSO bij de onderwijsvormen vermeld.

Naar inhoudsopgave

2011 - 2012 Aandeel leerlingen dat op 0, 1, 2, 3 of 4 leerlingenkenmerken aantikt voor Middelkerke

Behoort tot Belfius-cluster: Kustgemeenten (Cluster V16)

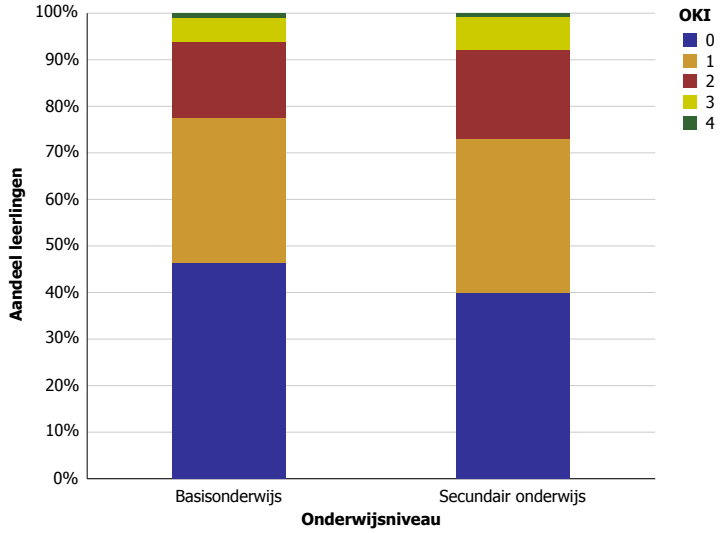

Naar inhoudsopgave

Moerbeke

2011 - 2012 Gemiddelde OKI en percentage aantikkers op 4 leerlingenkenmerken - per graad en leerjaar voor Moerbeke

Behoort tot Belfius-cluster: Erg landelijke gemeenten met sterke vergrijzing (Cluster V3)

Basisonderwijs

Niveau	Leerjaar	Gemiddelde OKI	Thuistaal	Opleidingsniveau moeder	Buurt	Schooltoelage	Aantal leerlingen
Kleuteronderwijs		0,26	1,05%	11,89%	0,35%	12,59%	286
Kleuteronderwijs		**0,26**	**1,05%**	**11,89%**	**0,35%**	**12,59%**	**286**
Lager onderwijs	1e leerjaar	0,21	1,39%	4,17%	1,39%	13,89%	72
	2e leerjaar	0,37	1,47%	20,59%	0,00%	14,71%	68
	3e leerjaar	0,31	2,99%	7,46%	1,49%	19,40%	67
	4e leerjaar	0,39	1,56%	18,75%	0,00%	18,75%	64
	5e leerjaar	0,37	1,47%	16,18%	1,47%	17,65%	68
	6e leerjaar	0,33	0,00%	14,04%	1,75%	17,54%	57
Lager onderwijs		**0,33**	**1,52%**	**13,38%**	**1,01%**	**16,92%**	**396**
Totaal		**0,30**	**1,32%**	**12,76%**	**0,73%**	**15,10%**	**682**

Secundair onderwijs

Gemiddelde OKI	Thuistaal	Opleidingsniveau moeder	Buurt	Schooltoelage	Aantal leerlingen
0,47	1,22%	25,30%	0,73%	19,95%	411

Aangepaste tabel omwille van het privacy-aspect (zie toelichting).

Naar inhoudsopgave

2011 - 2012 Gemiddelde OKI en percentage aantikkers op 4 leerlingenkenmerken - per net, graad en leerjaar voor Moerbeke

Behoort tot Belfius-cluster: Erg landelijke gemeenten met sterke vergrijzing (Cluster V3)

Basisonderwijs

Onderwijsnet	Niveau	Gemiddelde OKI	Thuistaal	Opleidingsniveau moeder	Buurt	Schooltoelage	Aantal leerlingen
Gemeenschapsonderwijs	Kleuteronderwijs	0,11	0,00%	11,11%	0,00%	0,00%	9
	Lager onderwijs	0,48	0,00%	16,00%	4,00%	28,00%	25
Gemeenschapsonderwijs		**0,38**	**0,00%**	**14,71%**	**2,94%**	**20,59%**	**34**
Gesubsidieerd vrij onderwijs	Kleuteronderwijs	0,27	0,79%	11,11%	0,00%	15,08%	126
	Lager onderwijs	0,32	3,31%	11,05%	1,10%	16,57%	181
Gesubsidieerd vrij onderwijs		**0,30**	**2,28%**	**11,07%**	**0,65%**	**15,96%**	**307**
Gesubsidieerd officieel onderwijs	Kleuteronderwijs	0,26	1,32%	12,58%	0,66%	11,26%	151
	Lager onderwijs	0,32	0,00%	15,26%	0,53%	15,79%	190
Gesubsidieerd officieel onderwijs		**0,29**	**0,59%**	**14,08%**	**0,59%**	**13,78%**	**341**
Totaal		**0,30**	**1,32%**	**12,76%**	**0,73%**	**15,10%**	**682**

Aangepaste tabel omwille van het privacy-aspect (zie toelichting).

Secundair onderwijs

Onderwijsnet	Gemiddelde OKI	Thuistaal	Opleidingsniveau moeder	Buurt	Schooltoelage	Aantal leerlingen
Gemeenschapsonderwijs	0,77	3,57%	44,05%	2,38%	27,38%	84
Gesubsidieerd vrij onderwijs	0,39	0,62%	20,62%	0,31%	17,81%	320
Gesubsidieerd officieel onderwijs	0,43	0,00%	14,29%	0,00%	28,57%	7
Totaal	**0,47**	**1,22%**	**25,30%**	**0,73%**	**19,95%**	**411**

Aangepaste tabel omwille van het privacy-aspect (zie toelichting).

Naar inhoudsopgave

2011 - 2012 Gemiddelde OKI en percentage aantikkers op 4 leerlingenkenmerken - per onderwijsvorm, graad en leerjaar voor Moerbeke

Behoort tot Belfius-cluster: Erg landelijke gemeenten met sterke vergrijzing (Cluster V3)

Secundair onderwijs

Geen tabel omwille van het privacy-aspect (zie toelichting).

Naar inhoudsopgave

2011 - 2012 Aandeel leerlingen dat op 0, 1, 2, 3 of 4 leerlingenkenmerken aantikt voor Moerbeke

Behoort tot Belfius-cluster: Erg landelijke gemeenten met sterke vergrijzing (Cluster V3)

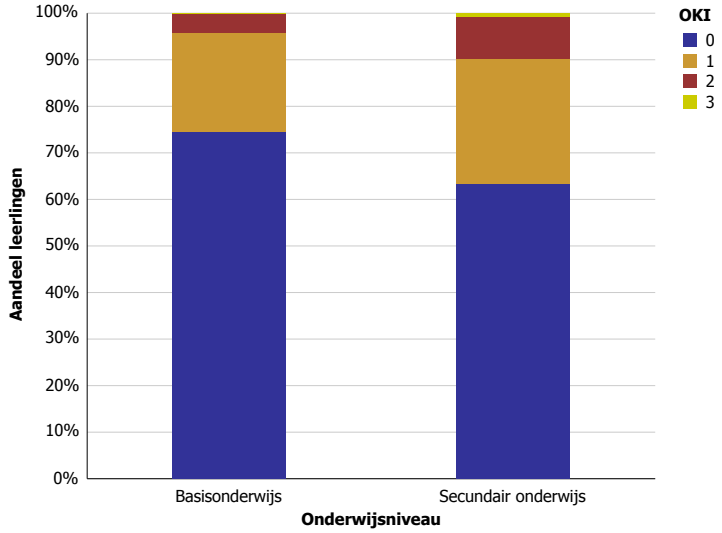

Naar inhoudsopgave

Mol

2011 - 2012 Gemiddelde OKI en percentage aantikkers op 4 leerlingenkenmerken - per graad en leerjaar voor Mol

Behoort tot Belfius-cluster: Middelgrote steden (Cluster V5)

Basisonderwijs

Niveau	Leerjaar	Gemiddelde OKI	Thuistaal	Opleidingsniveau moeder	Buurt	Schooltoelage	Aantal leerlingen
Kleuteronderwijs		0,61	11,08%	14,08%	17,56%	18,37%	1.236
Kleuteronderwijs		**0,61**	**11,08%**	**14,08%**	**17,56%**	**18,37%**	**1.236**
Lager onderwijs	1e leerjaar	0,69	11,44%	19,06%	16,72%	21,99%	341
	2e leerjaar	0,69	12,42%	16,97%	19,09%	20,61%	330
	3e leerjaar	0,61	7,79%	14,64%	17,45%	21,18%	321
	4e leerjaar	0,72	9,49%	16,77%	20,89%	24,68%	316
	5e leerjaar	0,67	7,94%	17,94%	19,41%	21,47%	340
	6e leerjaar	0,66	5,73%	19,43%	18,47%	22,61%	314
Lager onderwijs		**0,67**	**9,17%**	**17,48%**	**18,65%**	**22,07%**	**1.962**
Totaal		**0,65**	**9,91%**	**16,17%**	**18,23%**	**20,64%**	**3.198**

Secundair onderwijs

Gemiddelde OKI	Thuistaal	Opleidingsniveau moeder	Buurt	Schooltoelage	Aantal leerlingen
0,73	6,06%	18,86%	24,46%	23,58%	2.163

Aangepaste tabel omwille van het privacy-aspect (zie toelichting).

Naar inhoudsopgave

2011 - 2012 Gemiddelde OKI en percentage aantikkers op 4 leerlingenkenmerken - per net, graad en leerjaar voor Mol

Behoort tot Belfius-cluster: Middelgrote steden (Cluster V5)

Basisonderwijs

Onderwijsnet	Niveau	Leerjaar	Gemiddelde OKI	Thuistaal	Opleidingsniveau moeder	Buurt	Schooltoelage	Aantal leerlingen
Gemeenschapsonderwijs	Kleuteronderwijs		1,25	28,67%	30,00%	35,33%	31,33%	150
	Kleuteronderwijs		**1,25**	**28,67%**	**30,00%**	**35,33%**	**31,33%**	**150**
	Lager onderwijs	1e leerjaar	1,04	17,02%	29,79%	29,79%	27,66%	47
		2e leerjaar	1,09	23,21%	26,79%	25,00%	33,93%	56
		3e leerjaar	1,07	19,05%	21,43%	35,71%	30,95%	42
		4e leerjaar	1,18	12,50%	32,50%	40,00%	32,50%	40
		5e leerjaar	1,02	6,12%	28,57%	34,69%	32,65%	49
		6e leerjaar	1,05	7,50%	35,00%	27,50%	35,00%	40
	Lager onderwijs		**1,07**	**14,60%**	**28,83%**	**31,75%**	**32,12%**	**274**
Gemeenschapsonderwijs			**1,14**	**19,58%**	**29,25%**	**33,02%**	**31,84%**	**424**
Gesubsidieerd vrij onderwijs	Kleuteronderwijs		0,62	10,71%	11,73%	23,47%	15,99%	588
	Kleuteronderwijs		**0,62**	**10,71%**	**11,73%**	**23,47%**	**15,99%**	**588**
	Lager onderwijs	1e leerjaar	0,70	14,02%	14,63%	22,56%	18,29%	164
		2e leerjaar	0,76	12,93%	15,65%	27,21%	19,73%	147
		3e leerjaar	0,58	7,14%	11,69%	20,78%	18,83%	154
		4e leerjaar	0,77	12,42%	14,29%	24,84%	25,47%	161
		5e leerjaar	0,66	10,87%	14,67%	23,91%	16,85%	184
		6e leerjaar	0,74	7,06%	19,41%	24,71%	22,35%	170
	Lager onderwijs		**0,70**	**10,71%**	**15,10%**	**23,98%**	**20,20%**	**980**
Gesubsidieerd vrij onderwijs			**0,67**	**10,71%**	**13,84%**	**23,79%**	**18,62%**	**1.568**
Gesubsidieerd officieel onderwijs	Kleuteronderwijs		0,41	6,22%	12,05%	5,22%	17,27%	498
	Kleuteronderwijs		**0,41**	**6,22%**	**12,05%**	**5,22%**	**17,27%**	**498**
	Lager onderwijs	1e leerjaar	0,56	6,15%	20,77%	4,62%	24,62%	130
		2e leerjaar	0,44	7,09%	14,17%	7,09%	15,75%	127
		3e leerjaar	0,49	4,80%	16,00%	7,20%	20,80%	125
		4e leerjaar	0,49	4,35%	14,78%	8,70%	20,87%	115
		5e leerjaar	0,51	3,74%	18,69%	4,67%	24,30%	107
		6e leerjaar	0,39	2,88%	13,46%	4,81%	18,27%	104
	Lager onderwijs		**0,48**	**4,94%**	**16,38%**	**6,21%**	**20,76%**	**708**
Gesubsidieerd officieel onderwijs			**0,45**	**5,47%**	**14,59%**	**5,80%**	**19,32%**	**1.206**
Totaal			**0,65**	**9,91%**	**16,17%**	**18,23%**	**20,64%**	**3.198**

Secundair onderwijs

Onderwijsnet	Gemiddelde OKI	Thuistaal	Opleidingsniveau moeder	Buurt	Schooltoelage	Aantal leerlingen
Gemeenschapsonderwijs	1,06	14,95%	34,58%	29,21%	27,34%	428
Gesubsidieerd vrij onderwijs	0,64	3,75%	14,76%	23,08%	22,79%	1.707
Gesubsidieerd officieel onderwijs	0,89	10,71%	28,57%	35,71%	14,29%	28
Totaal	**0,73**	**6,06%**	**18,86%**	**24,46%**	**23,58%**	**2.163**

Aangepaste tabel omwille van het privacy-aspect (zie toelichting).

Naar inhoudsopgave

2011 - 2012 Gemiddelde OKI en percentage aantikkers op 4 leerlingenkenmerken - per onderwijsvorm, graad en leerjaar voor Mol

Behoort tot Belfius-cluster: Middelgrote steden (Cluster V5)

Secundair onderwijs

Onderwijsvorm*	Gemiddelde OKI	Thuistaal	Opleidingsniveau moeder	Buurt	Schooltoelage	Aantal leerlingen
Onthaalklas	1,78	88,89%	55,56%	33,33%	0,00%	9
1e graad	0,72	6,76%	18,68%	22,94%	23,24%	680
ASO	0,50	3,68%	8,84%	22,65%	14,36%	543
TSO	0,68	3,38%	15,64%	23,47%	25,16%	473
BSO	1,08	9,16%	34,86%	29,01%	35,37%	393
KSO	0,61	0,00%	4,35%	26,09%	30,43%	23
DBSO	1,10	11,90%	38,10%	38,10%	21,43%	42
Totaal	**0,73**	**6,06%**	**18,86%**	**24,46%**	**23,58%**	**2.163**

Aangepaste tabel omwille van het privacy-aspect (zie toelichting).
* Om praktische redenen worden in deze aangepaste tabel de onthaalklas, 1ste graad en DBSO bij de onderwijsvormen vermeld.

Naar inhoudsopgave

2011 - 2012 Aandeel leerlingen dat op 0, 1, 2, 3 of 4 leerlingenkenmerken aantikt voor Mol

Behoort tot Belfius-cluster: Middelgrote steden (Cluster V5)

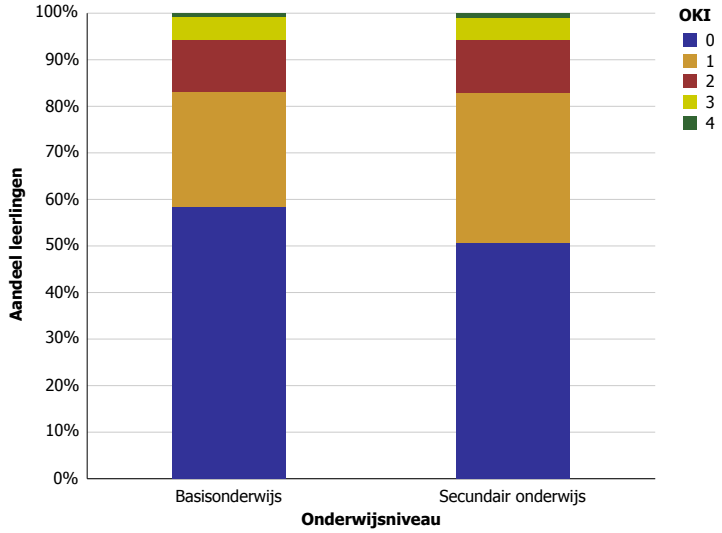

Naar inhoudsopgave

Moorslede

2011 - 2012 Gemiddelde OKI en percentage aantikkers op 4 leerlingenkenmerken - per graad en leerjaar voor Moorslede

Behoort tot Belfius-cluster: Erg landelijke gemeenten met sterke vergrijzing (Cluster V3)

Basisonderwijs

Niveau	Leerjaar	Gemiddelde OKI	Thuistaal	Opleidingsniveau moeder	Buurt	Schooltoelage	Aantal leerlingen
Kleuteronderwijs		0,34	2,30%	17,12%	1,46%	13,36%	479
Kleuteronderwijs		**0,34**	**2,30%**	**17,12%**	**1,46%**	**13,36%**	**479**
Lager onderwijs	1e leerjaar	0,48	3,33%	22,50%	0,83%	21,67%	120
	2e leerjaar	0,39	4,21%	14,74%	1,05%	18,95%	95
	3e leerjaar	0,35	2,00%	19,00%	2,00%	12,00%	100
	4e leerjaar	0,48	5,00%	20,00%	0,00%	23,00%	100
	5e leerjaar	0,48	4,12%	22,68%	0,00%	21,65%	97
	6e leerjaar	0,40	2,63%	21,05%	0,88%	15,79%	114
Lager onderwijs		**0,43**	**3,51%**	**20,13%**	**0,80%**	**18,85%**	**626**
Totaal		**0,39**	**2,99%**	**18,82%**	**1,09%**	**16,47%**	**1.105**

Secundair onderwijs

Gemiddelde OKI	Thuistaal	Opleidingsniveau moeder	Buurt	Schooltoelage	Aantal leerlingen
0,58	1,38%	22,96%	6,92%	26,42%	723

Aangepaste tabel omwille van het privacy-aspect (zie toelichting).

Naar inhoudsopgave

2011 - 2012 Gemiddelde OKI en percentage aantikkers op 4 leerlingenkenmerken - per net, graad en leerjaar voor Moorslede

Behoort tot Belfius-cluster: Erg landelijke gemeenten met sterke vergrijzing (Cluster V3)

Basisonderwijs

Onderwijsnet	Niveau	Gemiddelde OKI	Thuistaal	Opleidingsniveau moeder	Buurt	Schooltoelage	Aantal leerlingen
Gemeenschapsonderwijs	Kleuteronderwijs	0,82	0,00%	45,45%	18,18%	18,18%	11
	Lager onderwijs	1,23	15,38%	53,85%	0,00%	53,85%	13
Gemeenschapsonderwijs		**1,04**	**8,33%**	**50,00%**	**8,33%**	**37,50%**	**24**
Gesubsidieerd vrij onderwijs	Kleuteronderwijs	0,27	1,43%	14,04%	1,43%	10,03%	349
	Lager onderwijs	0,41	3,13%	19,62%	1,04%	17,12%	479
Gesubsidieerd vrij onderwijs		**0,35**	**2,42%**	**17,27%**	**1,21%**	**14,13%**	**828**
Gesubsidieerd officieel onderwijs	Kleuteronderwijs	0,51	5,04%	23,53%	0,00%	22,69%	119
	Lager onderwijs	0,44	3,73%	18,66%	0,00%	21,64%	134
Gesubsidieerd officieel onderwijs		**0,47**	**4,35%**	**20,95%**	**0,00%**	**22,13%**	**253**
Totaal		**0,39**	**2,99%**	**18,82%**	**1,09%**	**16,47%**	**1.105**

Aangepaste tabel omwille van het privacy-aspect (zie toelichting).

Secundair onderwijs

Geen tabel omwille van het privacy-aspect (zie toelichting).

Naar inhoudsopgave

2011 - 2012 Gemiddelde OKI en percentage aantikkers op 4 leerlingenkenmerken - per onderwijsvorm, graad en leerjaar voor Moorslede

Behoort tot Belfius-cluster: Erg landelijke gemeenten met sterke vergrijzing (Cluster V3)

Secundair onderwijs

Geen tabel omwille van het privacy-aspect (zie toelichting).

Naar inhoudsopgave

2011 - 2012 Aandeel leerlingen dat op 0, 1, 2, 3 of 4 leerlingenkenmerken aantikt voor Moorslede

Behoort tot Belfius-cluster: Erg landelijke gemeenten met sterke vergrijzing (Cluster V3)

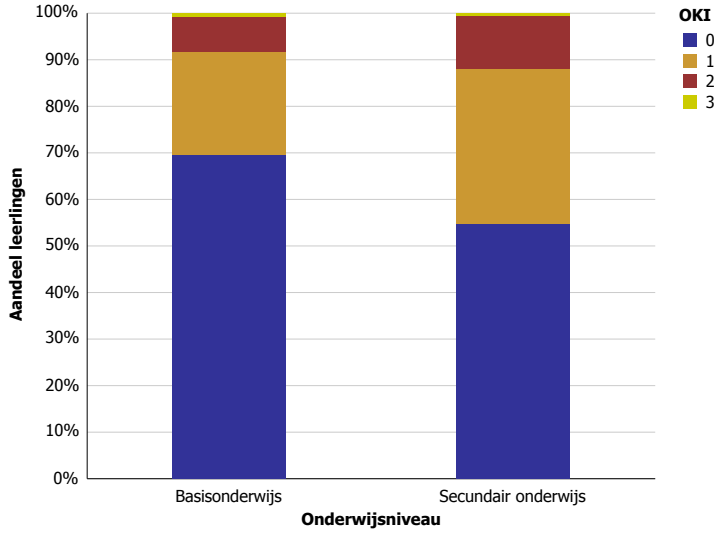

Naar inhoudsopgave

Mortsel

2011 - 2012 Gemiddelde OKI en percentage aantikkers op 4 leerlingenkenmerken - per graad en leerjaar voor Mortsel

Behoort tot Belfius-cluster: Agglomeratiegemeenten met tertiaire activiteit (Cluster V10)

Basisonderwijs

Niveau	Leerjaar	Gemiddelde OKI	Thuistaal	Opleidingsniveau moeder	Buurt	Schooltoelage	Aantal leerlingen
Kleuteronderwijs		0,58	14,13%	13,05%	17,76%	13,44%	1.019
Kleuteronderwijs		**0,58**	**14,13%**	**13,05%**	**17,76%**	**13,44%**	**1.019**
Lager onderwijs	1e leerjaar	0,72	15,66%	19,57%	18,86%	17,44%	281
	2e leerjaar	0,75	18,62%	18,62%	18,97%	18,97%	290
	3e leerjaar	0,62	13,26%	11,36%	14,77%	22,35%	264
	4e leerjaar	0,57	12,60%	11,81%	14,57%	17,32%	254
	5e leerjaar	0,62	10,92%	13,10%	17,90%	19,65%	229
	6e leerjaar	0,59	9,28%	11,39%	16,88%	21,10%	237
Lager onderwijs		**0,65**	**13,63%**	**14,53%**	**17,04%**	**19,42%**	**1.555**
Totaal		**0,62**	**13,83%**	**13,95%**	**17,33%**	**17,06%**	**2.574**

Secundair onderwijs

Gemiddelde OKI	Thuistaal	Opleidingsniveau moeder	Buurt	Schooltoelage	Aantal leerlingen
0,73	8,63%	15,25%	28,38%	20,65%	1.797

Aangepaste tabel omwille van het privacy-aspect (zie toelichting).

Naar inhoudsopgave

2011 - 2012 Gemiddelde OKI en percentage aantikkers op 4 leerlingenkenmerken - per net, graad en leerjaar voor Mortsel

Behoort tot Belfius-cluster: Agglomeratiegemeenten met tertiaire activiteit (Cluster V10)

Basisonderwijs

Onderwijsnet	Niveau	Leerjaar	Gemiddelde OKI	Thuistaal	Opleidingsniveau moeder	Buurt	Schooltoelage	Aantal leerlingen
Gemeenschapsonderwijs	Kleuteronderwijs		0,44	7,23%	7,83%	19,28%	9,64%	166
	Kleuteronderwijs		**0,44**	**7,23%**	**7,83%**	**19,28%**	**9,64%**	**166**
	Lager onderwijs	1e leerjaar	0,78	17,50%	27,50%	22,50%	10,00%	40
		2e leerjaar	0,73	13,33%	17,78%	24,44%	17,78%	45
		3e leerjaar	0,50	9,52%	11,90%	14,29%	14,29%	42
		4e leerjaar	0,45	3,03%	15,15%	9,09%	18,18%	33
		5e leerjaar	0,45	4,55%	9,09%	18,18%	13,64%	44
		6e leerjaar	0,61	7,14%	10,71%	28,57%	14,29%	28
	Lager onderwijs		**0,59**	**9,48%**	**15,52%**	**19,40%**	**14,66%**	**232**
Gemeenschapsonderwijs			**0,53**	**8,54%**	**12,31%**	**19,35%**	**12,56%**	**398**
Gesubsidieerd vrij onderwijs	Kleuteronderwijs		0,49	13,27%	13,45%	11,09%	11,45%	550
	Kleuteronderwijs		**0,49**	**13,27%**	**13,45%**	**11,09%**	**11,45%**	**550**
	Lager onderwijs	1e leerjaar	0,61	11,76%	16,99%	18,30%	13,73%	153
		2e leerjaar	0,60	15,25%	17,51%	12,43%	15,25%	177
		3e leerjaar	0,48	10,07%	6,04%	11,41%	20,81%	149
		4e leerjaar	0,47	12,33%	8,90%	12,33%	13,70%	146
		5e leerjaar	0,55	11,72%	12,50%	15,62%	14,84%	128
		6e leerjaar	0,45	7,69%	9,23%	10,00%	17,69%	130
	Lager onderwijs		**0,53**	**11,66%**	**12,12%**	**13,36%**	**15,97%**	**883**
Gesubsidieerd vrij onderwijs			**0,52**	**12,28%**	**12,63%**	**12,49%**	**14,24%**	**1.433**
Gesubsidieerd officieel onderwijs	Kleuteronderwijs		0,83	19,47%	15,18%	29,04%	19,14%	303
	Kleuteronderwijs		**0,83**	**19,47%**	**15,18%**	**29,04%**	**19,14%**	**303**
	Lager onderwijs	1e leerjaar	0,88	21,59%	20,45%	18,18%	27,27%	88
		2e leerjaar	1,15	30,88%	22,06%	32,35%	29,41%	68
		3e leerjaar	0,96	21,92%	21,92%	21,92%	30,14%	73
		4e leerjaar	0,80	17,33%	16,00%	21,33%	24,00%	75
		5e leerjaar	0,89	14,04%	17,54%	22,81%	35,09%	57
		6e leerjaar	0,81	12,66%	15,19%	24,05%	29,11%	79
	Lager onderwijs		**0,91**	**19,77%**	**18,86%**	**23,18%**	**28,86%**	**440**
Gesubsidieerd officieel onderwijs			**0,88**	**19,65%**	**17,36%**	**25,57%**	**24,90%**	**743**
Totaal			**0,62**	**13,83%**	**13,95%**	**17,33%**	**17,06%**	**2.574**

Secundair onderwijs

Onderwijsnet	Gemiddelde OKI	Thuistaal	Opleidingsniveau moeder	Buurt	Schooltoelage	Aantal leerlingen
Gemeenschapsonderwijs	0,88	12,11%	19,25%	31,06%	25,16%	322
Gesubsidieerd vrij onderwijs	0,65	7,09%	12,13%	27,32%	18,11%	1.270
Gesubsidieerd officieel onderwijs	1,01	12,68%	28,29%	30,73%	29,27%	205
Totaal	**0,73**	**8,63%**	**15,25%**	**28,38%**	**20,65%**	**1.797**

Aangepaste tabel omwille van het privacy-aspect (zie toelichting).

Naar inhoudsopgave

2011 - 2012 Gemiddelde OKI en percentage aantikkers op 4 leerlingenkenmerken - per onderwijsvorm, graad en leerjaar voor Mortsel

Behoort tot Belfius-cluster: Agglomeratiegemeenten met tertiaire activiteit (Cluster V10)

Secundair onderwijs

Geen tabel omwille van het privacy-aspect (zie toelichting).

Naar inhoudsopgave

2011 - 2012 Aandeel leerlingen dat op 0, 1, 2, 3 of 4 leerlingenkenmerken aantikt voor Mortsel

Behoort tot Belfius-cluster: Agglomeratiegemeenten met tertiaire activiteit (Cluster V10)

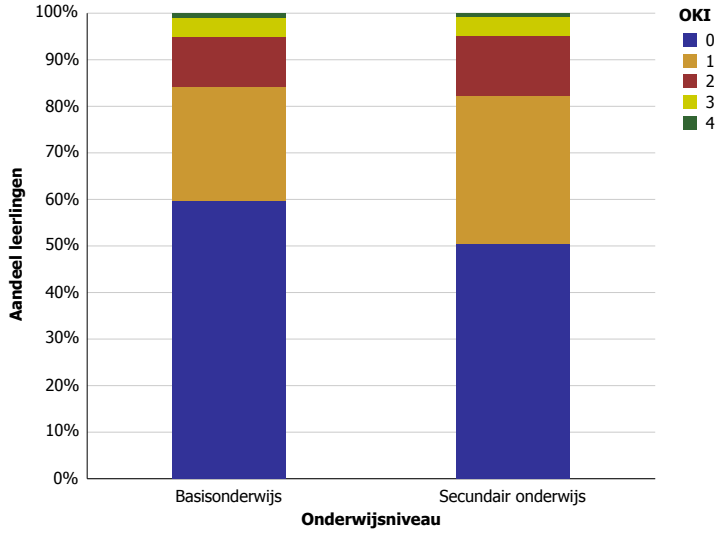

Naar inhoudsopgave

Nazareth

2011 - 2012 Gemiddelde OKI en percentage aantikkers op 4 leerlingenkenmerken - per graad en leerjaar voor Nazareth

Behoort tot Belfius-cluster: Woongemeenten in de stadsrand (Cluster V1)

Basisonderwijs

Niveau	Leerjaar	Gemiddelde OKI	Thuistaal	Opleidingsniveau moeder	Buurt	Schooltoelage	Aantal leerlingen
Kleuteronderwijs		0,20	3,15%	6,30%	2,42%	7,75%	413
Kleuteronderwijs		**0,20**	**3,15%**	**6,30%**	**2,42%**	**7,75%**	**413**
Lager onderwijs	1e leerjaar	0,29	3,10%	13,18%	3,88%	9,30%	129
	2e leerjaar	0,22	2,29%	7,63%	0,76%	11,45%	131
	3e leerjaar	0,28	3,88%	8,53%	2,33%	13,18%	129
	4e leerjaar	0,32	1,90%	9,52%	3,81%	17,14%	105
	5e leerjaar	0,35	3,23%	15,32%	2,42%	14,52%	124
	6e leerjaar	0,25	2,63%	9,65%	0,00%	12,28%	114
Lager onderwijs		**0,29**	**2,87%**	**10,66%**	**2,19%**	**12,84%**	**732**
Totaal		**0,25**	**2,97%**	**9,08%**	**2,27%**	**11,00%**	**1.145**

Secundair onderwijs

Gemiddelde OKI	Thuistaal	Opleidingsniveau moeder	Buurt	Schooltoelage	Aantal leerlingen
0,34	2,46%	12,68%	0,52%	17,98%	773

Aangepaste tabel omwille van het privacy-aspect (zie toelichting).

Naar inhoudsopgave

2011 - 2012 Gemiddelde OKI en percentage aantikkers op 4 leerlingenkenmerken - per net, graad en leerjaar voor Nazareth

Behoort tot Belfius-cluster: Woongemeenten in de stadsrand (Cluster V1)

Basisonderwijs

Onderwijsnet	Niveau	Leerjaar	Gemiddelde OKI	Thuistaal	Opleidingsniveau moeder	Buurt	Schooltoelage	Aantal leerlingen
Gemeenschapsonderwijs	Kleuteronderwijs		0,24	0,00%	13,16%	0,00%	10,53%	38
	Kleuteronderwijs		**0,24**	**0,00%**	**13,16%**	**0,00%**	**10,53%**	**38**
	Lager onderwijs	1e leerjaar	0,29	0,00%	28,57%	0,00%	0,00%	14
		2e leerjaar	0,09	0,00%	0,00%	0,00%	9,09%	11
		3e leerjaar	0,47	0,00%	6,67%	6,67%	33,33%	15
		4e leerjaar	0,78	0,00%	33,33%	22,22%	22,22%	9
		5e leerjaar	0,79	7,14%	42,86%	14,29%	14,29%	14
		6e leerjaar	0,20	0,00%	10,00%	0,00%	10,00%	10
	Lager onderwijs		**0,44**	**1,37%**	**20,55%**	**6,85%**	**15,07%**	**73**
Gemeenschapsonderwijs			**0,37**	**0,90%**	**18,02%**	**4,50%**	**13,51%**	**111**
Gesubsidieerd vrij onderwijs	Kleuteronderwijs		0,16	2,86%	2,86%	2,86%	7,62%	210
	Kleuteronderwijs		**0,16**	**2,86%**	**2,86%**	**2,86%**	**7,62%**	**210**
	Lager onderwijs	1e leerjaar	0,24	2,78%	6,94%	4,17%	9,72%	72
		2e leerjaar	0,26	4,05%	8,11%	1,35%	12,16%	74
		3e leerjaar	0,31	6,76%	9,46%	2,70%	12,16%	74
		4e leerjaar	0,19	1,47%	1,47%	2,94%	13,24%	68
		5e leerjaar	0,30	3,80%	10,13%	1,27%	15,19%	79
		6e leerjaar	0,26	3,08%	7,69%	0,00%	15,38%	65
	Lager onderwijs		**0,26**	**3,70%**	**7,41%**	**2,08%**	**12,96%**	**432**
Gesubsidieerd vrij onderwijs			**0,23**	**3,43%**	**5,92%**	**2,34%**	**11,21%**	**642**
Gesubsidieerd officieel onderwijs	Kleuteronderwijs		0,23	4,24%	9,09%	2,42%	7,27%	165
	Kleuteronderwijs		**0,23**	**4,24%**	**9,09%**	**2,42%**	**7,27%**	**165**
	Lager onderwijs	1e leerjaar	0,40	4,65%	18,60%	4,65%	11,63%	43
		2e leerjaar	0,20	0,00%	8,70%	0,00%	10,87%	46
		3e leerjaar	0,15	0,00%	7,50%	0,00%	7,50%	40
		4e leerjaar	0,50	3,57%	21,43%	0,00%	25,00%	28
		5e leerjaar	0,29	0,00%	16,13%	0,00%	12,90%	31
		6e leerjaar	0,23	2,56%	12,82%	0,00%	7,69%	39
	Lager onderwijs		**0,28**	**1,76%**	**13,66%**	**0,88%**	**11,89%**	**227**
Gesubsidieerd officieel onderwijs			**0,26**	**2,81%**	**11,73%**	**1,53%**	**9,95%**	**392**
Totaal			**0,25**	**2,97%**	**9,08%**	**2,27%**	**11,00%**	**1.145**

Secundair onderwijs

Onderwijsnet	Gemiddelde OKI	Thuistaal	Opleidingsniveau moeder	Buurt	Schooltoelage	Aantal leerlingen
Gemeenschapsonderwijs	0,33	2,37%	13,02%	0,59%	17,16%	169
Gesubsidieerd vrij onderwijs	0,32	2,07%	11,57%	0,52%	18,13%	579
Gesubsidieerd officieel onderwijs	0,68	12,00%	36,00%	0,00%	20,00%	25
Totaal	**0,34**	**2,46%**	**12,68%**	**0,52%**	**17,98%**	**773**

Aangepaste tabel omwille van het privacy-aspect (zie toelichting).

Naar inhoudsopgave

2011 - 2012 Gemiddelde OKI en percentage aantikkers op 4 leerlingenkenmerken - per onderwijsvorm, graad en leerjaar voor Nazareth

Behoort tot Belfius-cluster: Woongemeenten in de stadsrand (Cluster V1)

Secundair onderwijs

Onderwijsvorm*	Gemiddelde OKI	Thuistaal	Opleidingsniveau moeder	Buurt	Schooltoelage	Aantal leerlingen
1e graad	0,31	2,93%	8,37%	0,84%	18,83%	239
ASO	0,17	2,91%	4,36%	0,00%	9,82%	275
TSO	0,46	0,67%	18,12%	0,67%	26,17%	149
BSO	0,70	2,41%	38,55%	1,20%	27,71%	83
KSO	0,40	6,67%	6,67%	0,00%	26,67%	15
DBSO	0,58	0,00%	50,00%	0,00%	8,33%	12
Totaal	**0,34**	**2,46%**	**12,68%**	**0,52%**	**17,98%**	**773**

Aangepaste tabel omwille van het privacy-aspect (zie toelichting).
* Om praktische redenen worden in deze aangepaste tabel de onthaalklas, 1ste graad en DBSO bij de onderwijsvormen vermeld.

Naar inhoudsopgave

2011 - 2012 Aandeel leerlingen dat op 0, 1, 2, 3 of 4 leerlingenkenmerken aantikt voor Nazareth

Behoort tot Belfius-cluster: Woongemeenten in de stadsrand (Cluster V1)

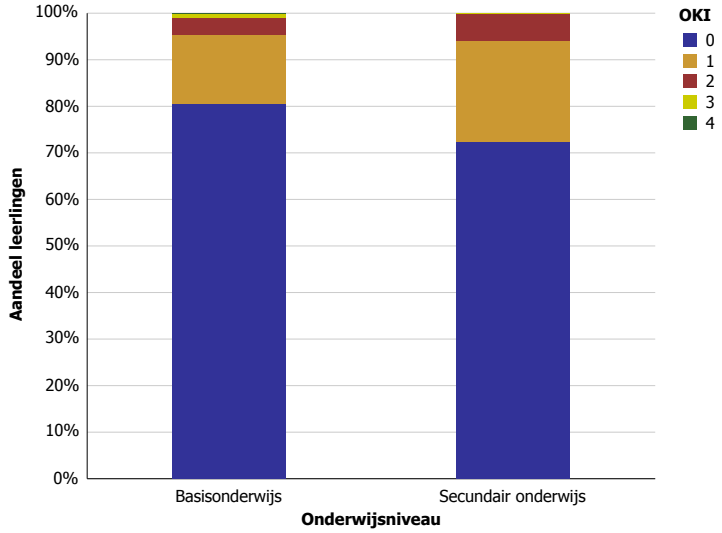

Naar inhoudsopgave

Neerpelt

2011 - 2012 Gemiddelde OKI en percentage aantikkers op 4 leerlingenkenmerken - per graad en leerjaar voor Neerpelt

Behoort tot Belfius-cluster: Landelijke gemeenten of verstedelijkte plattelandsgemeenten met sterke demografische groei (Cluster V12)

Basisonderwijs

Niveau	Leerjaar	Gemiddelde OKI	Thuistaal	Opleidingsniveau moeder	Buurt	Schooltoelage	Aantal leerlingen
Kleuteronderwijs		0,36	6,20%	13,50%	0,18%	15,69%	548
Kleuteronderwijs		**0,36**	**6,20%**	**13,50%**	**0,18%**	**15,69%**	**548**
Lager onderwijs	1e leerjaar	0,37	3,23%	14,52%	0,81%	18,55%	124
	2e leerjaar	0,39	3,77%	16,98%	1,26%	15,72%	159
	3e leerjaar	0,48	3,01%	22,29%	0,00%	22,29%	166
	4e leerjaar	0,48	4,40%	22,64%	0,00%	21,38%	159
	5e leerjaar	0,44	1,25%	18,75%	0,62%	23,12%	160
	6e leerjaar	0,45	3,59%	18,56%	1,20%	21,56%	167
Lager onderwijs		**0,44**	**3,21%**	**19,14%**	**0,64%**	**20,53%**	**935**
Totaal		**0,41**	**4,32%**	**17,06%**	**0,47%**	**18,75%**	**1.483**

Secundair onderwijs

Gemiddelde OKI	Thuistaal	Opleidingsniveau moeder	Buurt	Schooltoelage	Aantal leerlingen
0,50	1,68%	20,71%	0,88%	26,46%	1.130

Aangepaste tabel omwille van het privacy-aspect (zie toelichting).

Naar inhoudsopgave

2011 - 2012 Gemiddelde OKI en percentage aantikkers op 4 leerlingenkenmerken - per net, graad en leerjaar voor Neerpelt

Behoort tot Belfius-cluster: Landelijke gemeenten of verstedelijkte plattelandsgemeenten met sterke demografische groei (Cluster V12)

Basisonderwijs

Onderwijsnet	Gemiddelde OKI	Thuistaal	Opleidingsniveau moeder	Buurt	Schooltoelage	Aantal leerlingen
Gemeenschapsonderwijs	0,93	26,44%	34,48%	0,00%	32,18%	87
Gesubsidieerd vrij onderwijs	0,37	2,88%	15,91%	0,43%	18,00%	1.389
Gesubsidieerd officieel onderwijs	0,57	14,29%	28,57%	14,29%	0,00%	7
Totaal	**0,41**	**4,32%**	**17,06%**	**0,47%**	**18,75%**	**1.483**

Aangepaste tabel omwille van het privacy-aspect (zie toelichting).

Secundair onderwijs

Onderwijsnet	Gemiddelde OKI	Thuistaal	Opleidingsniveau moeder	Buurt	Schooltoelage	Aantal leerlingen
Gemeenschapsonderwijs	0,80	7,19%	37,25%	1,96%	33,99%	153
Gesubsidieerd vrij onderwijs	0,45	0,84%	17,88%	0,63%	25,34%	951
Gesubsidieerd officieel onderwijs	0,54	0,00%	26,92%	3,85%	23,08%	26
Totaal	**0,50**	**1,68%**	**20,71%**	**0,88%**	**26,46%**	**1.130**

Aangepaste tabel omwille van het privacy-aspect (zie toelichting).

Naar inhoudsopgave

2011 - 2012 Gemiddelde OKI en percentage aantikkers op 4 leerlingenkenmerken - per onderwijsvorm, graad en leerjaar voor Neerpelt

Behoort tot Belfius-cluster: Landelijke gemeenten of verstedelijkte plattelandsgemeenten met sterke demografische groei (Cluster V12)

Secundair onderwijs

Geen tabel omwille van het privacy-aspect (zie toelichting).

Naar inhoudsopgave

2011 - 2012 Aandeel leerlingen dat op 0, 1, 2, 3 of 4 leerlingenkenmerken aantikt voor Neerpelt

Behoort tot Belfius-cluster: Landelijke gemeenten of verstedelijkte plattelandsgemeenten met sterke demografische groei (Cluster V12)

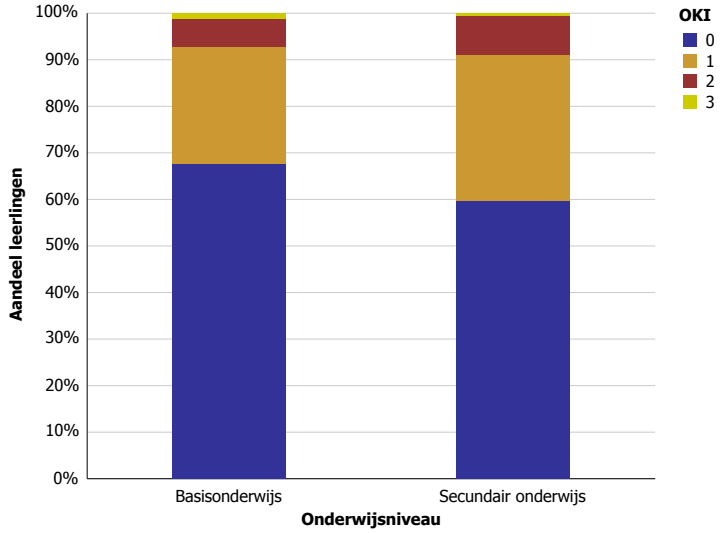

Naar inhoudsopgave

Nevele

2011 - 2012 Gemiddelde OKI en percentage aantikkers op 4 leerlingenkenmerken - per graad en leerjaar voor Nevele

Behoort tot Belfius-cluster: Woongemeenten in landelijke zones (Cluster V2)

Basisonderwijs

Niveau	Leerjaar	Gemiddelde OKI	Thuistaal	Opleidingsniveau moeder	Buurt	Schooltoelage	Aantal leerlingen
Kleuteronderwijs		0,19	2,46%	5,68%	2,65%	7,77%	528
Kleuteronderwijs		**0,19**	**2,46%**	**5,68%**	**2,65%**	**7,77%**	**528**
Lager onderwijs	1e leerjaar	0,30	3,60%	12,95%	2,16%	11,51%	139
	2e leerjaar	0,25	5,34%	6,11%	1,53%	12,21%	131
	3e leerjaar	0,28	6,15%	9,23%	0,77%	12,31%	130
	4e leerjaar	0,18	2,54%	6,78%	0,00%	8,47%	118
	5e leerjaar	0,29	3,48%	12,17%	0,00%	13,04%	115
	6e leerjaar	0,32	2,50%	7,50%	0,83%	21,67%	120
Lager onderwijs		**0,27**	**3,98%**	**9,16%**	**0,93%**	**13,15%**	**753**
Totaal		**0,24**	**3,36%**	**7,73%**	**1,64%**	**10,93%**	**1.281**

Secundair onderwijs

Gemiddelde OKI	Thuistaal	Opleidingsniveau moeder	Buurt	Schooltoelage	Aantal leerlingen
0,35	2,89%	13,89%	0,35%	18,06%	864

Aangepaste tabel omwille van het privacy-aspect (zie toelichting).

Naar inhoudsopgave

2011 - 2012 Gemiddelde OKI en percentage aantikkers op 4 leerlingenkenmerken - per net, graad en leerjaar voor Nevele

Behoort tot Belfius-cluster: Woongemeenten in landelijke zones (Cluster V2)

Basisonderwijs

Onderwijsnet	Niveau	Leerjaar	Gemiddelde OKI	Thuistaal	Opleidingsniveau moeder	Buurt	Schooltoelage	Aantal leerlingen
Gemeenschapsonderwijs	Kleuteronderwijs		0,38	8,33%	12,50%	8,33%	8,33%	48
	Kleuteronderwijs		**0,38**	**8,33%**	**12,50%**	**8,33%**	**8,33%**	**48**
	Lager onderwijs	1e leerjaar	0,79	10,53%	42,11%	5,26%	21,05%	19
		2e leerjaar	0,50	8,33%	16,67%	8,33%	16,67%	12
		3e leerjaar	0,30	0,00%	0,00%	0,00%	30,00%	10
		4e leerjaar	0,56	0,00%	22,22%	0,00%	33,33%	9
		5e leerjaar	0,64	9,09%	27,27%	0,00%	27,27%	11
		6e leerjaar	0,64	0,00%	21,43%	0,00%	42,86%	14
	Lager onderwijs		**0,60**	**5,33%**	**24,00%**	**2,67%**	**28,00%**	**75**
Gemeenschapsonderwijs			**0,51**	**6,50%**	**19,51%**	**4,88%**	**20,33%**	**123**
Gesubsidieerd vrij onderwijs	Kleuteronderwijs		0,17	1,81%	5,18%	2,07%	8,29%	386
	Kleuteronderwijs		**0,17**	**1,81%**	**5,18%**	**2,07%**	**8,29%**	**386**
	Lager onderwijs	1e leerjaar	0,26	4,17%	9,72%	2,78%	9,72%	72
		2e leerjaar	0,28	6,67%	6,67%	1,33%	13,33%	75
		3e leerjaar	0,35	8,82%	11,76%	1,47%	13,24%	68
		4e leerjaar	0,20	3,70%	7,41%	0,00%	9,26%	54
		5e leerjaar	0,35	5,45%	9,09%	0,00%	20,00%	55
		6e leerjaar	0,29	5,88%	5,88%	0,00%	17,65%	51
	Lager onderwijs		**0,29**	**5,87%**	**8,53%**	**1,07%**	**13,60%**	**375**
Gesubsidieerd vrij onderwijs			**0,23**	**3,81%**	**6,83%**	**1,58%**	**10,91%**	**761**
Gesubsidieerd officieel onderwijs	Kleuteronderwijs		0,14	2,13%	4,26%	2,13%	5,32%	94
	Kleuteronderwijs		**0,14**	**2,13%**	**4,26%**	**2,13%**	**5,32%**	**94**
	Lager onderwijs	1e leerjaar	0,17	0,00%	6,25%	0,00%	10,42%	48
		2e leerjaar	0,14	2,27%	2,27%	0,00%	9,09%	44
		3e leerjaar	0,19	3,85%	7,69%	0,00%	7,69%	52
		4e leerjaar	0,09	1,82%	3,64%	0,00%	3,64%	55
		5e leerjaar	0,14	0,00%	12,24%	0,00%	2,04%	49
		6e leerjaar	0,27	0,00%	5,45%	1,82%	20,00%	55
	Lager onderwijs		**0,17**	**1,32%**	**6,27%**	**0,33%**	**8,91%**	**303**
Gesubsidieerd officieel onderwijs			**0,16**	**1,51%**	**5,79%**	**0,76%**	**8,06%**	**397**
Totaal			**0,24**	**3,36%**	**7,73%**	**1,64%**	**10,93%**	**1.281**

Secundair onderwijs

Onderwijsnet	Gemiddelde OKI	Thuistaal	Opleidingsniveau moeder	Buurt	Schooltoelage	Aantal leerlingen
Gemeenschapsonderwijs	0,40	4,03%	15,32%	0,00%	20,16%	124
Gesubsidieerd vrij onderwijs	0,33	2,54%	13,26%	0,28%	17,21%	709
Gesubsidieerd officieel onderwijs	0,61	6,45%	22,58%	3,23%	29,03%	31
Totaal	**0,35**	**2,89%**	**13,89%**	**0,35%**	**18,06%**	**864**

Aangepaste tabel omwille van het privacy-aspect (zie toelichting).

Naar inhoudsopgave

2011 - 2012 Gemiddelde OKI en percentage aantikkers op 4 leerlingenkenmerken - per onderwijsvorm, graad en leerjaar voor Nevele

Behoort tot Belfius-cluster: Woongemeenten in landelijke zones (Cluster V2)

Secundair onderwijs

Geen tabel omwille van het privacy-aspect (zie toelichting).

Naar inhoudsopgave

2011 - 2012 Aandeel leerlingen dat op 0, 1, 2, 3 of 4 leerlingenkenmerken aantikt voor Nevele

Behoort tot Belfius-cluster: Woongemeenten in landelijke zones (Cluster V2)

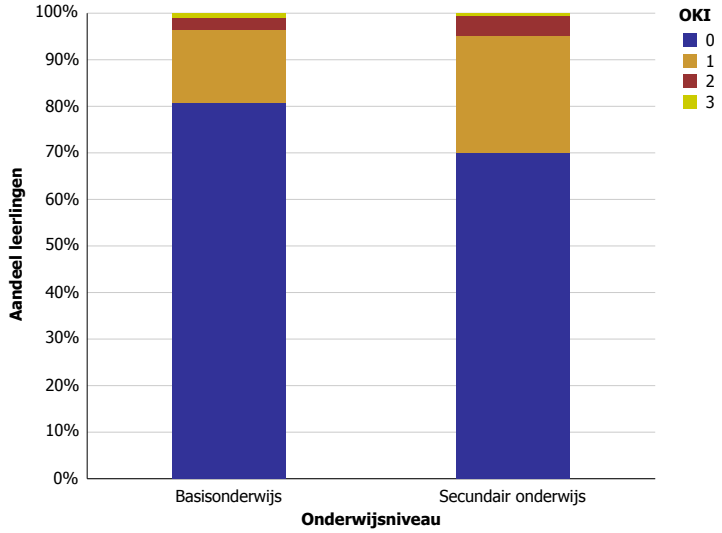

Naar inhoudsopgave

Niel

2011 - 2012 Gemiddelde OKI en percentage aantikkers op 4 leerlingenkenmerken - per graad en leerjaar voor Niel

Behoort tot Belfius-cluster: Sterk verstedelijkte gemeenten met lage inkomens (Cluster V7)

Basisonderwijs

Niveau	Leerjaar	Gemiddelde OKI	Thuistaal	Opleidingsniveau moeder	Buurt	Schooltoelage	Aantal leerlingen
Kleuteronderwijs		0,91	8,04%	22,54%	40,40%	19,64%	448
Kleuteronderwijs		**0,91**	**8,04%**	**22,54%**	**40,40%**	**19,64%**	**448**
Lager onderwijs	1e leerjaar	0,89	5,93%	22,96%	36,30%	23,70%	135
	2e leerjaar	1,01	7,96%	20,35%	46,02%	26,55%	113
	3e leerjaar	0,81	7,62%	23,81%	34,29%	15,24%	105
	4e leerjaar	0,86	4,72%	32,08%	23,58%	25,47%	106
	5e leerjaar	0,92	8,42%	16,84%	41,05%	25,26%	95
	6e leerjaar	0,76	5,06%	21,52%	30,38%	18,99%	79
Lager onderwijs		**0,88**	**6,64%**	**23,06%**	**35,55%**	**22,75%**	**633**
Totaal		**0,89**	**7,22%**	**22,85%**	**37,56%**	**21,46%**	**1.081**

Secundair onderwijs

Gemiddelde OKI	Thuistaal	Opleidingsniveau moeder	Buurt	Schooltoelage	Aantal leerlingen
0,94	4,63%	30,40%	33,33%	25,93%	648

Aangepaste tabel omwille van het privacy-aspect (zie toelichting).

Naar inhoudsopgave

2011 - 2012 Gemiddelde OKI en percentage aantikkers op 4 leerlingenkenmerken - per net, graad en leerjaar voor Niel

Behoort tot Belfius-cluster: Sterk verstedelijkte gemeenten met lage inkomens (Cluster V7)

Basisonderwijs

Onderwijsnet	Niveau	Gemiddelde OKI	Thuistaal	Opleidingsniveau moeder	Buurt	Schooltoelage	Aantal leerlingen
Gemeenschapsonderwijs	Kleuteronderwijs	1,04	4,17%	20,83%	58,33%	20,83%	24
	Lager onderwijs	0,81	0,00%	10,81%	37,84%	32,43%	37
Gemeenschapsonderwijs		**0,90**	**1,64%**	**14,75%**	**45,90%**	**27,87%**	**61**
Gesubsidieerd vrij onderwijs	Kleuteronderwijs	0,73	5,09%	12,50%	39,35%	16,20%	216
	Lager onderwijs	0,73	6,56%	16,39%	31,80%	18,03%	305
Gesubsidieerd vrij onderwijs		**0,73**	**5,95%**	**14,78%**	**34,93%**	**17,27%**	**521**
Gesubsidieerd officieel onderwijs	Kleuteronderwijs	1,07	11,54%	33,17%	39,42%	23,08%	208
	Lager onderwijs	1,05	7,56%	31,62%	39,18%	26,46%	291
Gesubsidieerd officieel onderwijs		**1,06**	**9,22%**	**32,26%**	**39,28%**	**25,05%**	**499**
Totaal		**0,89**	**7,22%**	**22,85%**	**37,56%**	**21,46%**	**1.081**

Aangepaste tabel omwille van het privacy-aspect (zie toelichting).

Secundair onderwijs

Onderwijsnet	Gemiddelde OKI	Thuistaal	Opleidingsniveau moeder	Buurt	Schooltoelage	Aantal leerlingen
Gemeenschapsonderwijs	1,22	8,09%	45,09%	36,99%	31,79%	173
Gesubsidieerd vrij onderwijs	0,75	3,16%	21,26%	28,74%	21,55%	348
Gesubsidieerd officieel onderwijs	1,10	3,94%	35,43%	40,94%	29,92%	127
Totaal	**0,94**	**4,63%**	**30,40%**	**33,33%**	**25,93%**	**648**

Aangepaste tabel omwille van het privacy-aspect (zie toelichting).

Naar inhoudsopgave

2011 - 2012 Gemiddelde OKI en percentage aantikkers op 4 leerlingenkenmerken - per onderwijsvorm, graad en leerjaar voor Niel

Behoort tot Belfius-cluster: Sterk verstedelijkte gemeenten met lage inkomens (Cluster V7)

Secundair onderwijs

Geen tabel omwille van het privacy-aspect (zie toelichting).

Naar inhoudsopgave

2011 - 2012 Aandeel leerlingen dat op 0, 1, 2, 3 of 4 leerlingenkenmerken aantikt voor Niel

Behoort tot Belfius-cluster: Sterk verstedelijkte gemeenten met lage inkomens (Cluster V7)

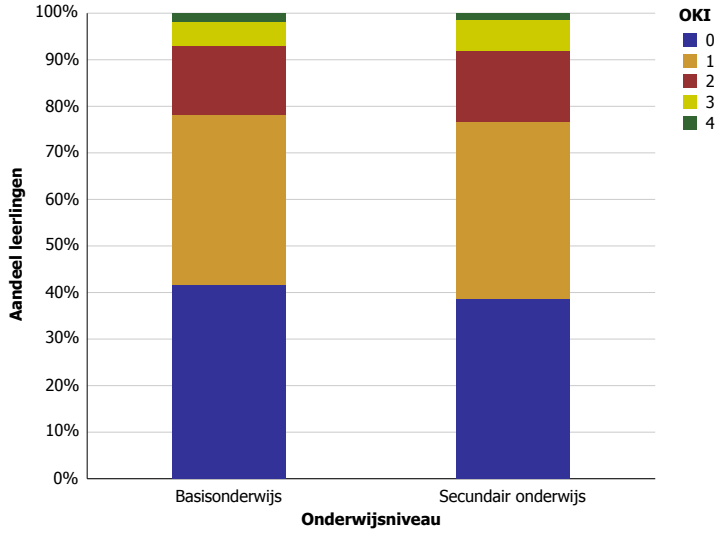

Naar inhoudsopgave

Nieuwerkerken

2011 - 2012 Gemiddelde OKI en percentage aantikkers op 4 leerlingenkenmerken - per graad en leerjaar voor Nieuwerkerken

Behoort tot Belfius-cluster: Kleine agrarische gemeenten (Cluster V9)

Basisonderwijs

Niveau	Leerjaar	Gemiddelde OKI	Thuistaal	Opleidingsniveau moeder	Buurt	Schooltoelage	Aantal leerlingen
Kleuteronderwijs		0,26	3,73%	9,70%	0,75%	11,94%	268
Kleuteronderwijs		**0,26**	**3,73%**	**9,70%**	**0,75%**	**11,94%**	**268**
Lager onderwijs	1e leerjaar	0,31	7,14%	10,00%	1,43%	12,86%	70
	2e leerjaar	0,26	3,08%	10,77%	1,54%	10,77%	65
	3e leerjaar	0,27	3,23%	6,45%	0,00%	17,74%	62
	4e leerjaar	0,21	0,00%	4,48%	0,00%	16,42%	67
	5e leerjaar	0,35	5,56%	12,96%	3,70%	12,96%	54
	6e leerjaar	0,33	4,76%	11,11%	1,59%	14,29%	63
Lager onderwijs		**0,29**	**3,94%**	**9,19%**	**1,31%**	**14,17%**	**381**
Totaal		**0,28**	**3,85%**	**9,40%**	**1,08%**	**13,25%**	**649**

Secundair onderwijs

Gemiddelde OKI	Thuistaal	Opleidingsniveau moeder	Buurt	Schooltoelage	Aantal leerlingen
0,43	3,36%	16,79%	0,48%	22,78%	417

Aangepaste tabel omwille van het privacy-aspect (zie toelichting).

Naar inhoudsopgave

2011 - 2012 Gemiddelde OKI en percentage aantikkers op 4 leerlingenkenmerken - per net, graad en leerjaar voor Nieuwerkerken

Behoort tot Belfius-cluster: Kleine agrarische gemeenten (Cluster V9)

Basisonderwijs

Onderwijsnet	Niveau	Gemiddelde OKI	Thuistaal	Opleidingsniveau moeder	Buurt	Schooltoelage	Aantal leerlingen
Gemeenschapsonderwijs	Kleuteronderwijs	0,69	12,50%	31,25%	0,00%	25,00%	16
	Lager onderwijs	0,40	8,57%	11,43%	2,86%	17,14%	35
Gemeenschapsonderwijs		**0,49**	**9,80%**	**17,65%**	**1,96%**	**19,61%**	**51**
Gesubsidieerd vrij onderwijs	Kleuteronderwijs	0,23	3,76%	8,45%	0,47%	10,80%	213
	Lager onderwijs	0,26	2,95%	8,26%	0,88%	13,57%	339
Gesubsidieerd vrij onderwijs		**0,25**	**3,26%**	**8,33%**	**0,72%**	**12,50%**	**552**
Gesubsidieerd officieel onderwijs	Kleuteronderwijs	0,23	0,00%	7,69%	2,56%	12,82%	39
	Lager onderwijs	1,14	28,57%	42,86%	14,29%	28,57%	7
Gesubsidieerd officieel onderwijs		**0,37**	**4,35%**	**13,04%**	**4,35%**	**15,22%**	**46**
Totaal		**0,28**	**3,85%**	**9,40%**	**1,08%**	**13,25%**	**649**

Aangepaste tabel omwille van het privacy-aspect (zie toelichting).

Secundair onderwijs

Onderwijsnet	Gemiddelde OKI	Thuistaal	Opleidingsniveau moeder	Buurt	Schooltoelage	Aantal leerlingen
Gemeenschapsonderwijs	0,64	10,00%	28,00%	0,00%	26,00%	50
Gesubsidieerd vrij onderwijs	0,41	2,54%	15,82%	0,56%	21,75%	354
Gesubsidieerd officieel onderwijs	0,38	0,00%	0,00%	0,00%	38,46%	13
Totaal	**0,43**	**3,36%**	**16,79%**	**0,48%**	**22,78%**	**417**

Aangepaste tabel omwille van het privacy-aspect (zie toelichting).

Naar inhoudsopgave

2011 - 2012 Gemiddelde OKI en percentage aantikkers op 4 leerlingenkenmerken - per onderwijsvorm, graad en leerjaar voor Nieuwerkerken

Behoort tot Belfius-cluster: Kleine agrarische gemeenten (Cluster V9)

Secundair onderwijs

Geen tabel omwille van het privacy-aspect (zie toelichting).

Naar inhoudsopgave

2011 - 2012 Aandeel leerlingen dat op 0, 1, 2, 3 of 4 leerlingenkenmerken aantikt voor Nieuwerkerken

Behoort tot Belfius-cluster: Kleine agrarische gemeenten (Cluster V9)

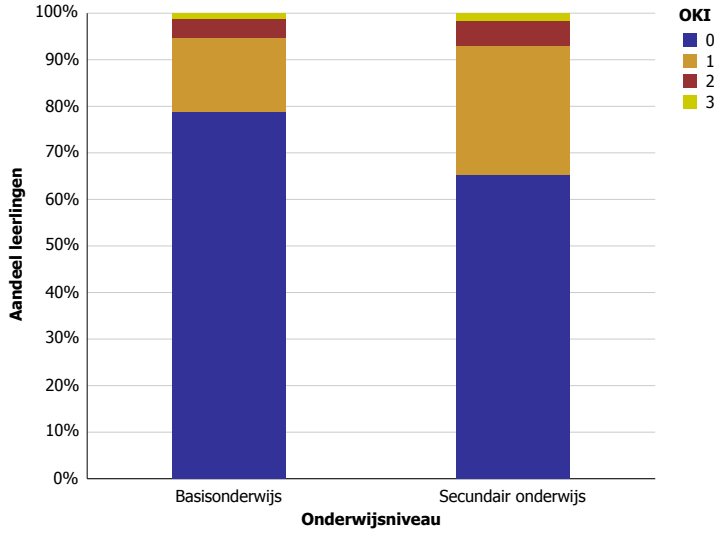

Naar inhoudsopgave

Nieuwpoort

2011 - 2012 Gemiddelde OKI en percentage aantikkers op 4 leerlingenkenmerken - per graad en leerjaar voor Nieuwpoort

Behoort tot Belfius-cluster: Kustgemeenten (Cluster V16)

Basisonderwijs

Niveau	Leerjaar	Gemiddelde OKI	Thuistaal	Opleidingsniveau moeder	Buurt	Schooltoelage	Aantal leerlingen
Kleuteronderwijs		0,97	7,87%	26,89%	37,38%	24,59%	305
Kleuteronderwijs		**0,97**	**7,87%**	**26,89%**	**37,38%**	**24,59%**	**305**
Lager onderwijs	1e leerjaar	0,94	4,65%	27,91%	39,53%	22,09%	86
	2e leerjaar	0,99	6,74%	17,98%	47,19%	26,97%	89
	3e leerjaar	1,07	5,71%	30,00%	40,00%	31,43%	70
	4e leerjaar	1,12	4,69%	25,00%	35,94%	46,88%	64
	5e leerjaar	0,82	4,55%	22,73%	30,30%	24,24%	66
	6e leerjaar	1,09	8,93%	39,29%	33,93%	26,79%	56
Lager onderwijs		**1,00**	**5,80%**	**26,45%**	**38,52%**	**29,23%**	**431**
Totaal		**0,99**	**6,66%**	**26,63%**	**38,04%**	**27,31%**	**736**

Secundair onderwijs

Gemiddelde OKI	Thuistaal	Opleidingsniveau moeder	Buurt	Schooltoelage	Aantal leerlingen
1,41	5,24%	33,51%	68,76%	33,33%	573

Aangepaste tabel omwille van het privacy-aspect (zie toelichting).

Naar inhoudsopgave

2011 - 2012 Gemiddelde OKI en percentage aantikkers op 4 leerlingenkenmerken - per net, graad en leerjaar voor Nieuwpoort

Behoort tot Belfius-cluster: Kustgemeenten (Cluster V16)

Basisonderwijs

Onderwijsnet	Niveau	Leerjaar	Gemiddelde OKI	Thuistaal	Opleidingsniveau moeder	Buurt	Schooltoelage	Aantal leerlingen
Gemeenschapsonderwijs	Kleuteronderwijs		1,39	11,49%	42,53%	44,83%	40,23%	87
	Kleuteronderwijs		**1,39**	**11,49%**	**42,53%**	**44,83%**	**40,23%**	**87**
	Lager onderwijs	1e leerjaar	1,28	12,50%	43,75%	46,88%	25,00%	32
		2e leerjaar	1,78	13,04%	39,13%	73,91%	52,17%	23
		3e leerjaar	1,05	4,76%	33,33%	28,57%	38,10%	21
		4e leerjaar	1,70	15,00%	50,00%	35,00%	70,00%	20
		5e leerjaar	1,09	4,35%	30,43%	43,48%	30,43%	23
		6e leerjaar	1,71	21,43%	57,14%	57,14%	35,71%	14
	Lager onderwijs		**1,41**	**11,28%**	**41,35%**	**47,37%**	**40,60%**	**133**
Gemeenschapsonderwijs			**1,40**	**11,36%**	**41,82%**	**46,36%**	**40,45%**	**220**
Gesubsidieerd vrij onderwijs	Kleuteronderwijs		0,81	4,94%	20,37%	37,65%	18,52%	162
	Kleuteronderwijs		**0,81**	**4,94%**	**20,37%**	**37,65%**	**18,52%**	**162**
	Lager onderwijs	1e leerjaar	0,67	0,00%	8,33%	41,67%	16,67%	36
		2e leerjaar	0,87	2,13%	12,77%	46,81%	25,53%	47
		3e leerjaar	1,11	7,14%	21,43%	60,71%	21,43%	28
		4e leerjaar	0,90	0,00%	10,34%	44,83%	34,48%	29
		5e leerjaar	0,71	3,57%	14,29%	32,14%	21,43%	28
		6e leerjaar	1,00	3,45%	37,93%	34,48%	24,14%	29
	Lager onderwijs		**0,87**	**2,54%**	**16,75%**	**43,65%**	**23,86%**	**197**
Gesubsidieerd vrij onderwijs			**0,84**	**3,62%**	**18,38%**	**40,95%**	**21,45%**	**359**
Gesubsidieerd officieel onderwijs	Kleuteronderwijs		0,75	10,71%	21,43%	25,00%	17,86%	56
	Kleuteronderwijs		**0,75**	**10,71%**	**21,43%**	**25,00%**	**17,86%**	**56**
	Lager onderwijs	1e leerjaar	0,89	0,00%	38,89%	22,22%	27,78%	18
		2e leerjaar	0,32	10,53%	5,26%	15,79%	0,00%	19
		3e leerjaar	1,05	4,76%	38,10%	23,81%	38,10%	21
		4e leerjaar	0,80	0,00%	20,00%	20,00%	40,00%	15
		5e leerjaar	0,60	6,67%	26,67%	6,67%	20,00%	15
		6e leerjaar	0,62	7,69%	23,08%	7,69%	23,08%	13
	Lager onderwijs		**0,72**	**4,95%**	**25,74%**	**16,83%**	**24,75%**	**101**
Gesubsidieerd officieel onderwijs			**0,73**	**7,01%**	**24,20%**	**19,75%**	**22,29%**	**157**
Totaal			**0,99**	**6,66%**	**26,63%**	**38,04%**	**27,31%**	**736**

Secundair onderwijs

Geen tabel omwille van het privacy-aspect (zie toelichting).

Naar inhoudsopgave

2011 - 2012 Gemiddelde OKI en percentage aantikkers op 4 leerlingenkenmerken - per onderwijsvorm, graad en leerjaar voor Nieuwpoort

Behoort tot Belfius-cluster: Kustgemeenten (Cluster V16)

Secundair onderwijs

Geen tabel omwille van het privacy-aspect (zie toelichting).

Naar inhoudsopgave

2011 - 2012 Aandeel leerlingen dat op 0, 1, 2, 3 of 4 leerlingenkenmerken aantikt voor Nieuwpoort

Behoort tot Belfius-cluster: Kustgemeenten (Cluster V16)

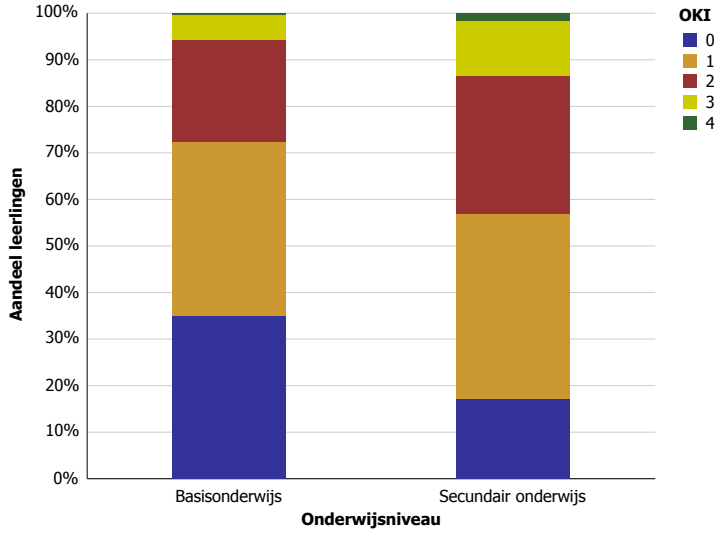

Naar inhoudsopgave

Nijlen

2011 - 2012 Gemiddelde OKI en percentage aantikkers op 4 leerlingenkenmerken - per graad en leerjaar voor Nijlen

Behoort tot Belfius-cluster: Woongemeenten in landelijke zones (Cluster V2)

Basisonderwijs

Niveau	Leerjaar	Gemiddelde OKI	Thuistaal	Opleidingsniveau moeder	Buurt	Schooltoelage	Aantal leerlingen
Kleuteronderwijs		0,25	2,62%	10,24%	2,02%	10,36%	840
Kleuteronderwijs		**0,25**	**2,62%**	**10,24%**	**2,02%**	**10,36%**	**840**
Lager onderwijs	1e leerjaar	0,27	1,57%	11,37%	1,18%	12,94%	255
	2e leerjaar	0,33	2,07%	15,29%	2,07%	13,22%	242
	3e leerjaar	0,27	1,28%	9,40%	1,28%	14,96%	234
	4e leerjaar	0,34	0,00%	14,42%	1,44%	18,27%	208
	5e leerjaar	0,28	1,02%	13,20%	0,51%	13,20%	197
	6e leerjaar	0,27	0,51%	9,09%	0,51%	16,67%	198
Lager onderwijs		**0,29**	**1,12%**	**12,14%**	**1,20%**	**14,77%**	**1.334**
Totaal		**0,28**	**1,70%**	**11,41%**	**1,52%**	**13,06%**	**2.174**

Secundair onderwijs

Gemiddelde OKI	Thuistaal	Opleidingsniveau moeder	Buurt	Schooltoelage	Aantal leerlingen
0,45	1,14%	19,52%	3,82%	20,86%	1.491

Aangepaste tabel omwille van het privacy-aspect (zie toelichting).

Naar inhoudsopgave

2011 - 2012 Gemiddelde OKI en percentage aantikkers op 4 leerlingenkenmerken - per net, graad en leerjaar voor Nijlen

Behoort tot Belfius-cluster: Woongemeenten in landelijke zones (Cluster V2)

Basisonderwijs

Onderwijsnet	Niveau	Leerjaar	Gemiddelde OKI	Thuistaal	Opleidingsniveau moeder	Buurt	Schooltoelage	Aantal leerlingen
Gemeenschapsonderwijs	Kleuteronderwijs		0,36	3,11%	15,53%	1,86%	15,53%	161
	Kleuteronderwijs		**0,36**	**3,11%**	**15,53%**	**1,86%**	**15,53%**	**161**
	Lager onderwijs	1e leerjaar	0,56	0,00%	30,77%	0,00%	25,64%	39
		2e leerjaar	0,69	5,13%	35,90%	5,13%	23,08%	39
		3e leerjaar	0,46	0,00%	21,43%	0,00%	25,00%	28
		4e leerjaar	0,55	0,00%	24,24%	0,00%	30,30%	33
		5e leerjaar	0,46	3,57%	21,43%	0,00%	21,43%	28
		6e leerjaar	0,32	0,00%	8,82%	0,00%	23,53%	34
	Lager onderwijs		**0,52**	**1,49%**	**24,38%**	**1,00%**	**24,88%**	**201**
Gemeenschapsonderwijs			**0,45**	**2,21%**	**20,44%**	**1,38%**	**20,72%**	**362**
Gesubsidieerd vrij onderwijs	Kleuteronderwijs		0,22	2,42%	7,93%	1,98%	9,69%	454
	Kleuteronderwijs		**0,22**	**2,42%**	**7,93%**	**1,98%**	**9,69%**	**454**
	Lager onderwijs	1e leerjaar	0,19	1,33%	6,67%	1,33%	9,33%	150
		2e leerjaar	0,26	1,38%	11,03%	1,38%	12,41%	145
		3e leerjaar	0,25	0,81%	8,06%	2,42%	13,71%	124
		4e leerjaar	0,23	0,00%	10,08%	0,00%	12,61%	119
		5e leerjaar	0,22	0,00%	12,28%	0,00%	9,65%	114
		6e leerjaar	0,24	0,00%	6,19%	1,03%	16,49%	97
	Lager onderwijs		**0,23**	**0,67%**	**9,08%**	**1,07%**	**12,15%**	**749**
Gesubsidieerd vrij onderwijs			**0,23**	**1,33%**	**8,65%**	**1,41%**	**11,22%**	**1.203**
Gesubsidieerd officieel onderwijs	Kleuteronderwijs		0,24	2,67%	11,11%	2,22%	8,00%	225
	Kleuteronderwijs		**0,24**	**2,67%**	**11,11%**	**2,22%**	**8,00%**	**225**
	Lager onderwijs	1e leerjaar	0,29	3,03%	10,61%	1,52%	13,64%	66
		2e leerjaar	0,24	1,72%	12,07%	1,72%	8,62%	58
		3e leerjaar	0,23	2,44%	7,32%	0,00%	13,41%	82
		4e leerjaar	0,46	0,00%	17,86%	5,36%	23,21%	56
		5e leerjaar	0,31	1,82%	10,91%	1,82%	16,36%	55
		6e leerjaar	0,28	1,49%	13,43%	0,00%	13,43%	67
	Lager onderwijs		**0,30**	**1,82%**	**11,72%**	**1,56%**	**14,58%**	**384**
Gesubsidieerd officieel onderwijs			**0,28**	**2,13%**	**11,49%**	**1,81%**	**12,15%**	**609**
Totaal			**0,28**	**1,70%**	**11,41%**	**1,52%**	**13,06%**	**2.174**

Secundair onderwijs

Onderwijsnet	Gemiddelde OKI	Thuistaal	Opleidingsniveau moeder	Buurt	Schooltoelage	Aantal leerlingen
Gemeenschapsonderwijs	0,73	9,01%	30,63%	7,21%	26,13%	111
Gesubsidieerd vrij onderwijs	0,41	0,44%	17,38%	3,60%	20,02%	1.139
Gesubsidieerd officieel onderwijs	0,51	0,83%	24,48%	3,32%	22,41%	241
Totaal	**0,45**	**1,14%**	**19,52%**	**3,82%**	**20,86%**	**1.491**

Aangepaste tabel omwille van het privacy-aspect (zie toelichting).

Naar inhoudsopgave

2011 - 2012 Gemiddelde OKI en percentage aantikkers op 4 leerlingenkenmerken - per onderwijsvorm, graad en leerjaar voor Nijlen

Behoort tot Belfius-cluster: Woongemeenten in landelijke zones (Cluster V2)

Secundair onderwijs

Geen tabel omwille van het privacy-aspect (zie toelichting).

Naar inhoudsopgave

2011 - 2012 Aandeel leerlingen dat op 0, 1, 2, 3 of 4 leerlingenkenmerken aantikt voor Nijlen

Behoort tot Belfius-cluster: Woongemeenten in landelijke zones (Cluster V2)

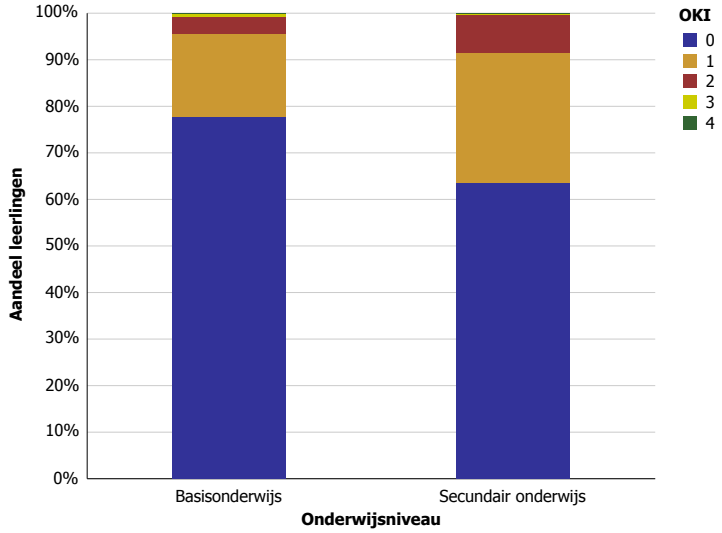

Naar inhoudsopgave

Ninove

2011 - 2012 Gemiddelde OKI en percentage aantikkers op 4 leerlingenkenmerken - per graad en leerjaar voor Ninove

Behoort tot Belfius-cluster: Middelgrote steden (Cluster V5)

Basisonderwijs

Niveau	Leerjaar	Gemiddelde OKI	Thuistaal	Opleidingsniveau moeder	Buurt	Schooltoelage	Aantal leerlingen
Kleuteronderwijs		0,69	14,91%	18,91%	19,19%	16,36%	1.449
Kleuteronderwijs		**0,69**	**14,91%**	**18,91%**	**19,19%**	**16,36%**	**1.449**
Lager onderwijs	1e leerjaar	0,79	15,47%	19,86%	19,63%	23,79%	433
	2e leerjaar	0,81	14,80%	24,11%	17,18%	24,58%	419
	3e leerjaar	0,71	13,30%	18,35%	17,55%	21,54%	376
	4e leerjaar	0,72	13,28%	21,47%	18,93%	18,08%	354
	5e leerjaar	0,66	9,27%	20,45%	13,74%	22,36%	313
	6e leerjaar	0,65	12,29%	16,38%	15,36%	20,82%	293
Lager onderwijs		**0,73**	**13,30%**	**20,29%**	**17,28%**	**22,03%**	**2.188**
Totaal		**0,72**	**13,94%**	**19,74%**	**18,04%**	**19,77%**	**3.637**

Secundair onderwijs

Gemiddelde OKI	Thuistaal	Opleidingsniveau moeder	Buurt	Schooltoelage	Aantal leerlingen
0,82	10,58%	24,82%	21,21%	24,94%	2.438

Aangepaste tabel omwille van het privacy-aspect (zie toelichting).

Naar inhoudsopgave

2011 - 2012 Gemiddelde OKI en percentage aantikkers op 4 leerlingenkenmerken - per net, graad en leerjaar voor Ninove

Behoort tot Belfius-cluster: Middelgrote steden (Cluster V5)

Basisonderwijs

Onderwijsnet	Niveau	Leerjaar	Gemiddelde OKI	Thuistaal	Opleidingsniveau moeder	Buurt	Schooltoelage	Aantal leerlingen
Gemeenschapsonderwijs	Kleuteronderwijs		1,10	28,97%	26,17%	31,31%	23,83%	214
	Kleuteronderwijs		**1,10**	**28,97%**	**26,17%**	**31,31%**	**23,83%**	**214**
	Lager onderwijs	1e leerjaar	1,43	36,00%	32,00%	36,00%	38,67%	75
		2e leerjaar	1,32	26,47%	36,76%	26,47%	42,65%	68
		3e leerjaar	1,08	27,45%	23,53%	29,41%	27,45%	51
		4e leerjaar	1,08	25,76%	28,79%	24,24%	28,79%	66
		5e leerjaar	1,50	31,82%	45,45%	22,73%	50,00%	44
		6e leerjaar	1,15	27,50%	27,50%	20,00%	40,00%	40
	Lager onderwijs		**1,26**	**29,36%**	**32,27%**	**27,33%**	**37,50%**	**344**
Gemeenschapsonderwijs			**1,20**	**29,21%**	**29,93%**	**28,85%**	**32,26%**	**558**
Gesubsidieerd vrij onderwijs	Kleuteronderwijs		0,53	9,76%	14,32%	16,60%	12,67%	789
	Kleuteronderwijs		**0,53**	**9,76%**	**14,32%**	**16,60%**	**12,67%**	**789**
	Lager onderwijs	1e leerjaar	0,66	11,89%	17,18%	18,50%	18,50%	227
		2e leerjaar	0,71	11,40%	21,05%	17,11%	21,49%	228
		3e leerjaar	0,66	11,00%	17,70%	17,22%	19,62%	209
		4e leerjaar	0,66	12,24%	19,39%	18,88%	15,31%	196
		5e leerjaar	0,57	6,74%	18,54%	13,48%	18,54%	178
		6e leerjaar	0,56	10,00%	17,65%	12,94%	15,88%	170
	Lager onderwijs		**0,64**	**10,68%**	**18,63%**	**16,56%**	**18,38%**	**1.208**
Gesubsidieerd vrij onderwijs			**0,60**	**10,32%**	**16,93%**	**16,57%**	**16,12%**	**1.997**
Gesubsidieerd officieel onderwijs	Kleuteronderwijs		0,78	17,26%	23,54%	17,94%	19,28%	446
	Kleuteronderwijs		**0,78**	**17,26%**	**23,54%**	**17,94%**	**19,28%**	**446**
	Lager onderwijs	1e leerjaar	0,64	9,92%	17,56%	12,21%	24,43%	131
		2e leerjaar	0,70	14,63%	22,76%	12,20%	20,33%	123
		3e leerjaar	0,64	11,21%	17,24%	12,93%	22,41%	116
		4e leerjaar	0,59	6,52%	20,65%	15,22%	16,30%	92
		5e leerjaar	0,42	3,30%	12,09%	9,89%	16,48%	91
		6e leerjaar	0,58	9,64%	8,43%	18,07%	21,69%	83
	Lager onderwijs		**0,60**	**9,59%**	**16,98%**	**13,21%**	**20,60%**	**636**
Gesubsidieerd officieel onderwijs			**0,68**	**12,75%**	**19,69%**	**15,16%**	**20,06%**	**1.082**
Totaal			**0,72**	**13,94%**	**19,74%**	**18,04%**	**19,77%**	**3.637**

Secundair onderwijs

Onderwijsnet	Gemiddelde OKI	Thuistaal	Opleidingsniveau moeder	Buurt	Schooltoelage	Aantal leerlingen
Gemeenschapsonderwijs	1,09	14,60%	34,97%	25,77%	33,50%	815
Gesubsidieerd vrij onderwijs	0,63	8,33%	17,36%	18,19%	19,24%	1.440
Gesubsidieerd officieel onderwijs	1,05	10,38%	38,25%	24,59%	31,69%	183
Totaal	**0,82**	**10,58%**	**24,82%**	**21,21%**	**24,94%**	**2.438**

Aangepaste tabel omwille van het privacy-aspect (zie toelichting).

Naar inhoudsopgave

2011 - 2012 Gemiddelde OKI en percentage aantikkers op 4 leerlingenkenmerken - per onderwijsvorm, graad en leerjaar voor Ninove

Behoort tot Belfius-cluster: Middelgrote steden (Cluster V5)

Secundair onderwijs

Geen tabel omwille van het privacy-aspect (zie toelichting).

Naar inhoudsopgave

2011 - 2012 Aandeel leerlingen dat op 0, 1, 2, 3 of 4 leerlingenkenmerken aantikt voor Ninove

Behoort tot Belfius-cluster: Middelgrote steden (Cluster V5)

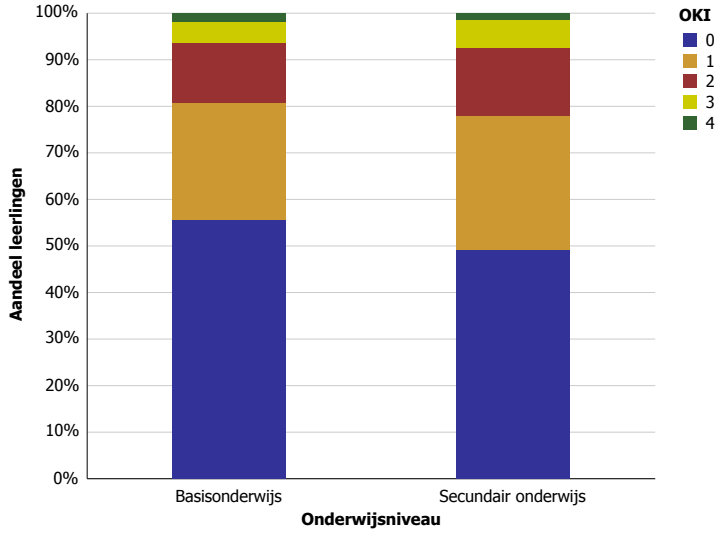

Naar inhoudsopgave

Olen

2011 - 2012 Gemiddelde OKI en percentage aantikkers op 4 leerlingenkenmerken - per graad en leerjaar voor Olen

Behoort tot Belfius-cluster: Verstedelijkte plattelandsgemeenten met industriële activiteit en demografische groei (Cluster V13)

Basisonderwijs

Niveau	Leerjaar	Gemiddelde OKI	Thuistaal	Opleidingsniveau moeder	Buurt	Schooltoelage	Aantal leerlingen
Kleuteronderwijs		0,41	4,51%	14,71%	9,41%	12,55%	510
Kleuteronderwijs		**0,41**	**4,51%**	**14,71%**	**9,41%**	**12,55%**	**510**
Lager onderwijs	1e leerjaar	0,39	1,60%	8,80%	12,00%	16,80%	125
	2e leerjaar	0,41	4,07%	17,07%	6,50%	13,01%	123
	3e leerjaar	0,44	1,75%	16,67%	7,89%	17,54%	114
	4e leerjaar	0,50	1,83%	16,51%	13,76%	17,43%	109
	5e leerjaar	0,50	3,81%	12,38%	11,43%	22,86%	105
	6e leerjaar	0,41	1,55%	17,83%	5,43%	16,28%	129
Lager onderwijs		**0,44**	**2,41%**	**14,89%**	**9,36%**	**17,16%**	**705**
Totaal		**0,43**	**3,29%**	**14,81%**	**9,38%**	**15,23%**	**1.215**

Secundair onderwijs

Gemiddelde OKI	Thuistaal	Opleidingsniveau moeder	Buurt	Schooltoelage	Aantal leerlingen
0,61	1,76%	25,47%	10,79%	22,84%	797

Aangepaste tabel omwille van het privacy-aspect (zie toelichting).

Naar inhoudsopgave

2011 - 2012 Gemiddelde OKI en percentage aantikkers op 4 leerlingenkenmerken - per net, graad en leerjaar voor Olen

Behoort tot Belfius-cluster: Verstedelijkte plattelandsgemeenten met industriële activiteit en demografische groei (Cluster V13)

Basisonderwijs

Onderwijsnet	Niveau	Gemiddelde OKI	Thuistaal	Opleidingsniveau moeder	Buurt	Schooltoelage	Aantal leerlingen
Gemeenschapsonderwijs	Kleuteronderwijs	0,68	6,82%	31,82%	4,55%	25,00%	44
	Lager onderwijs	0,88	5,00%	40,00%	8,33%	35,00%	60
Gemeenschapsonderwijs		**0,80**	**5,77%**	**36,54%**	**6,73%**	**30,77%**	**104**
Gesubsidieerd vrij onderwijs	Kleuteronderwijs	0,49	3,79%	16,11%	15,17%	13,74%	211
	Lager onderwijs	0,46	3,44%	12,32%	13,18%	16,91%	349
Gesubsidieerd vrij onderwijs		**0,47**	**3,57%**	**13,75%**	**13,93%**	**15,71%**	**560**
Gesubsidieerd officieel onderwijs	Kleuteronderwijs	0,30	4,71%	10,59%	5,49%	9,41%	255
	Lager onderwijs	0,32	0,68%	12,84%	5,07%	13,85%	296
Gesubsidieerd officieel onderwijs		**0,31**	**2,54%**	**11,80%**	**5,26%**	**11,80%**	**551**
Totaal		**0,43**	**3,29%**	**14,81%**	**9,38%**	**15,23%**	**1.215**

Aangepaste tabel omwille van het privacy-aspect (zie toelichting).

Secundair onderwijs

Onderwijsnet	Gemiddelde OKI	Thuistaal	Opleidingsniveau moeder	Buurt	Schooltoelage	Aantal leerlingen
Gemeenschapsonderwijs	0,91	3,60%	40,54%	13,51%	33,33%	111
Gesubsidieerd vrij onderwijs	0,56	1,47%	22,97%	10,31%	21,21%	679
Gesubsidieerd officieel onderwijs	0,57	0,00%	28,57%	14,29%	14,29%	7
Totaal	**0,61**	**1,76%**	**25,47%**	**10,79%**	**22,84%**	**797**

Aangepaste tabel omwille van het privacy-aspect (zie toelichting).

Naar inhoudsopgave

2011 - 2012 Gemiddelde OKI en percentage aantikkers op 4 leerlingenkenmerken - per onderwijsvorm, graad en leerjaar voor Olen

Behoort tot Belfius-cluster: Verstedelijkte plattelandsgemeenten met industriële activiteit en demografische groei (Cluster V13)

Secundair onderwijs

Geen tabel omwille van het privacy-aspect (zie toelichting).

Naar inhoudsopgave

2011 - 2012 Aandeel leerlingen dat op 0, 1, 2, 3 of 4 leerlingenkenmerken aantikt voor Olen

Behoort tot Belfius-cluster: Verstedelijkte plattelandsgemeenten met industriële activiteit en demografische groei (Cluster V13)

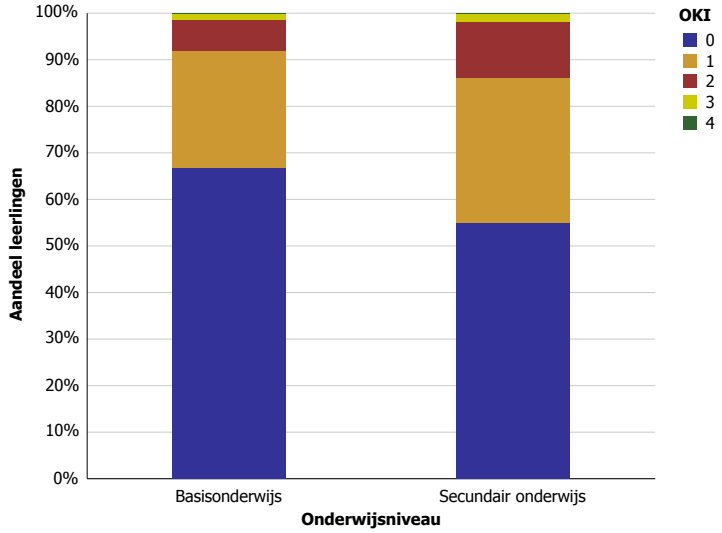

Naar inhoudsopgave

Oostende

2011 - 2012 Gemiddelde OKI en percentage aantikkers op 4 leerlingenkenmerken - per graad en leerjaar voor Oostende

Behoort tot Belfius-cluster: Grote steden en regionale steden (Cluster V15)

Basisonderwijs

Niveau	Leerjaar	Gemiddelde OKI	Thuistaal	Opleidingsniveau moeder	Buurt	Schooltoelage	Aantal leerlingen
Kleuteronderwijs		1,29	20,99%	31,68%	48,88%	26,99%	2.134
Kleuteronderwijs		**1,29**	**20,99%**	**31,68%**	**48,88%**	**26,99%**	**2.134**
Lager onderwijs	1e leerjaar	1,33	20,68%	35,12%	47,42%	30,12%	561
	2e leerjaar	1,44	22,18%	36,71%	51,43%	33,84%	523
	3e leerjaar	1,36	19,80%	33,73%	48,24%	34,71%	510
	4e leerjaar	1,35	21,43%	34,92%	45,44%	32,94%	504
	5e leerjaar	1,32	19,01%	33,48%	46,00%	33,91%	463
	6e leerjaar	1,26	17,90%	34,05%	42,61%	31,13%	514
Lager onderwijs		**1,35**	**20,20%**	**34,70%**	**46,89%**	**32,72%**	**3.075**
Totaal		**1,32**	**20,52%**	**33,46%**	**47,71%**	**30,37%**	**5.209**

Secundair onderwijs

Graad	Leerjaar	Gemiddelde OKI	Thuistaal	Opleidingsniveau moeder	Buurt	Schooltoelage	Aantal leerlingen
Onthaalklas		2,34	98,11%	50,94%	64,15%	20,75%	53
Onthaalklas		**2,34**	**98,11%**	**50,94%**	**64,15%**	**20,75%**	**53**
1e graad	1e leerjaar	1,36	14,04%	32,50%	54,04%	35,19%	520
	2e leerjaar	1,39	12,01%	34,99%	53,86%	38,08%	583
1e graad		**1,38**	**12,96%**	**33,82%**	**53,94%**	**36,72%**	**1.103**
2de graad	1e leerjaar	1,37	13,83%	34,50%	53,42%	34,98%	629
	2e leerjaar	1,30	10,92%	29,40%	56,16%	33,10%	568
2de graad		**1,33**	**12,45%**	**32,08%**	**54,72%**	**34,09%**	**1.197**
3de graad	1e leerjaar	1,30	11,50%	29,95%	52,19%	36,16%	661
	2e leerjaar	1,20	7,39%	28,47%	53,33%	30,81%	555
	3e leerjaar	1,63	19,40%	41,79%	58,96%	42,54%	134
	Se-n-Se	1,12	5,77%	23,08%	51,92%	30,77%	52
3de graad		**1,28**	**10,41%**	**30,24%**	**53,28%**	**34,45%**	**1.402**
DBSO		1,75	19,86%	62,33%	63,70%	28,77%	146
DBSO		**1,75**	**19,86%**	**62,33%**	**63,70%**	**28,77%**	**146**
Totaal		**1,36**	**13,30%**	**33,30%**	**54,45%**	**34,58%**	**3.901**

Naar inhoudsopgave

2011 - 2012 Gemiddelde OKI en percentage aantikkers op 4 leerlingenkenmerken - per net, graad en leerjaar voor Oostende

Behoort tot Belfius-cluster: Grote steden en regionale steden (Cluster V15)

Basisonderwijs

Onderwijsnet	Niveau	Leerjaar	Gemiddelde OKI	Thuistaal	Opleidingsniveau moeder	Buurt	Schooltoelage	Aantal leerlingen
Gemeenschapsonderwijs	Kleuteronderwijs		1,07	14,75%	25,76%	47,78%	18,50%	427
	Kleuteronderwijs		**1,07**	**14,75%**	**25,76%**	**47,78%**	**18,50%**	**427**
	Lager onderwijs	1e leerjaar	1,18	12,80%	29,60%	47,20%	28,00%	125
		2e leerjaar	1,13	10,34%	29,31%	44,83%	28,45%	116
		3e leerjaar	1,14	13,00%	24,00%	49,00%	28,00%	100
		4e leerjaar	1,17	10,71%	26,19%	46,43%	33,33%	84
		5e leerjaar	0,95	7,22%	19,59%	40,21%	27,84%	97
		6e leerjaar	1,33	15,24%	38,10%	46,67%	33,33%	105
	Lager onderwijs		**1,15**	**11,64%**	**28,07%**	**45,77%**	**29,67%**	**627**
Gemeenschapsonderwijs			**1,12**	**12,90%**	**27,13%**	**46,58%**	**25,14%**	**1.054**
Gesubsidieerd vrij onderwijs	Kleuteronderwijs		1,24	22,04%	29,52%	46,63%	25,99%	1.216
	Kleuteronderwijs		**1,24**	**22,04%**	**29,52%**	**46,63%**	**25,99%**	**1.216**
	Lager onderwijs	1e leerjaar	1,34	23,77%	35,19%	46,30%	28,70%	324
		2e leerjaar	1,47	25,41%	34,98%	52,48%	33,99%	303
		3e leerjaar	1,32	21,31%	32,46%	44,26%	33,77%	305
		4e leerjaar	1,37	24,25%	35,88%	43,19%	33,55%	301
		5e leerjaar	1,34	23,13%	33,21%	44,03%	33,21%	268
		6e leerjaar	1,20	18,85%	30,35%	41,21%	29,39%	313
	Lager onderwijs		**1,34**	**22,77%**	**33,68%**	**45,26%**	**32,03%**	**1.814**
Gesubsidieerd vrij onderwijs			**1,30**	**22,48%**	**32,01%**	**45,81%**	**29,60%**	**3.030**
Gesubsidieerd officieel onderwijs	Kleuteronderwijs		1,59	23,83%	42,16%	55,40%	36,86%	491
	Kleuteronderwijs		**1,59**	**23,83%**	**42,16%**	**55,40%**	**36,86%**	**491**
	Lager onderwijs	1e leerjaar	1,49	20,54%	41,07%	50,89%	36,61%	112
		2e leerjaar	1,71	25,96%	50,00%	55,77%	39,42%	104
		3e leerjaar	1,71	21,90%	46,67%	59,05%	43,81%	105
		4e leerjaar	1,42	21,85%	38,66%	50,42%	31,09%	119
		5e leerjaar	1,66	19,39%	47,96%	57,14%	41,84%	98
		6e leerjaar	1,36	17,71%	41,67%	42,71%	34,38%	96
	Lager onderwijs		**1,56**	**21,29%**	**44,16%**	**52,68%**	**37,70%**	**634**
Gesubsidieerd officieel onderwijs			**1,57**	**22,40%**	**43,29%**	**53,87%**	**37,33%**	**1.125**
Totaal			**1,32**	**20,52%**	**33,46%**	**47,71%**	**30,37%**	**5.209**

Secundair onderwijs

Onderwijsnet	Gemiddelde OKI	Thuistaal	Opleidingsniveau moeder	Buurt	Schooltoelage	Aantal leerlingen
Gemeenschapsonderwijs	1,38	8,82%	35,66%	57,04%	36,25%	1.520
Gesubsidieerd vrij onderwijs	1,34	16,29%	31,86%	52,62%	33,56%	2.345
Gesubsidieerd officieel onderwijs	1,31	8,33%	27,78%	63,89%	30,56%	36
Totaal	**1,36**	**13,30%**	**33,30%**	**54,45%**	**34,58%**	**3.901**

Aangepaste tabel omwille van het privacy-aspect (zie toelichting).

Naar inhoudsopgave

2011 - 2012 Gemiddelde OKI en percentage aantikkers op 4 leerlingenkenmerken - per onderwijsvorm, graad en leerjaar voor Oostende

Behoort tot Belfius-cluster: Grote steden en regionale steden (Cluster V15)

Secundair onderwijs

Onderwijsvorm	Graad	Gemiddelde OKI	Thuistaal	Opleidingsniveau moeder	Buurt	Schooltoelage	Aantal leerlingen
	Onthaalklas	2,34	98,11%	50,94%	64,15%	20,75%	53
	1e graad	1,38	12,96%	33,82%	53,94%	36,72%	1.103
ASO	2de graad	1,01	11,99%	14,51%	48,36%	26,11%	517
	3de graad	0,89	8,00%	12,22%	43,56%	25,11%	450
ASO		**0,95**	**10,13%**	**13,44%**	**46,12%**	**25,65%**	**967**
TSO	2de graad	1,42	9,30%	36,63%	57,85%	38,08%	344
	3de graad	1,24	7,64%	27,95%	54,59%	33,84%	458
TSO		**1,32**	**8,35%**	**31,67%**	**55,99%**	**35,66%**	**802**
BSO	2de graad	1,79	17,28%	57,81%	59,80%	44,52%	301
	3de graad	1,71	15,21%	51,45%	60,40%	44,30%	447
BSO		**1,75**	**16,04%**	**54,01%**	**60,16%**	**44,39%**	**748**
KSO	2de graad	1,31	8,57%	25,71%	74,29%	22,86%	35
	3de graad	1,40	14,89%	23,40%	65,96%	36,17%	47
KSO		**1,37**	**12,20%**	**24,39%**	**69,51%**	**30,49%**	**82**
	DBSO	1,75	19,86%	62,33%	63,70%	28,77%	146
Totaal		**1,36**	**13,30%**	**33,30%**	**54,45%**	**34,58%**	**3.901**

Aangepaste tabel omwille van het privacy-aspect (zie toelichting).

Naar inhoudsopgave

2011 - 2012 Aandeel leerlingen dat op 0, 1, 2, 3 of 4 leerlingenkenmerken aantikt voor Oostende

Behoort tot Belfius-cluster: Grote steden en regionale steden (Cluster V15)

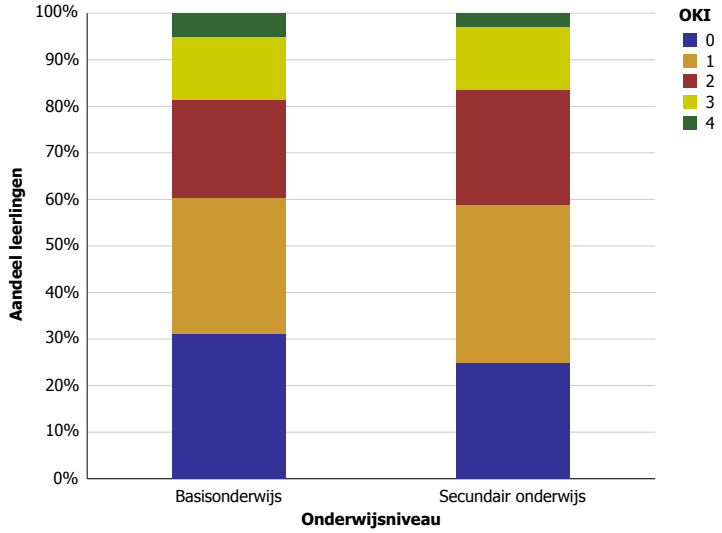

Naar inhoudsopgave

Oosterzele

2011 - 2012 Gemiddelde OKI en percentage aantikkers op 4 leerlingenkenmerken - per graad en leerjaar voor Oosterzele

Behoort tot Belfius-cluster: Woongemeenten in landelijke zones (Cluster V2)

Basisonderwijs

Niveau	Leerjaar	Gemiddelde OKI	Thuistaal	Opleidingsniveau moeder	Buurt	Schooltoelage	Aantal leerlingen
Kleuteronderwijs		0,17	1,77%	5,50%	0,71%	8,69%	564
Kleuteronderwijs		**0,17**	**1,77%**	**5,50%**	**0,71%**	**8,69%**	**564**
Lager onderwijs	1e leerjaar	0,18	1,38%	8,97%	0,00%	7,59%	145
	2e leerjaar	0,17	1,92%	5,77%	0,64%	8,33%	156
	3e leerjaar	0,20	1,37%	6,16%	0,00%	12,33%	146
	4e leerjaar	0,22	3,60%	5,76%	0,00%	12,95%	139
	5e leerjaar	0,24	1,30%	9,74%	0,00%	12,99%	154
	6e leerjaar	0,18	1,43%	6,43%	0,00%	10,00%	140
Lager onderwijs		**0,20**	**1,82%**	**7,16%**	**0,11%**	**10,68%**	**880**
Totaal		**0,19**	**1,80%**	**6,51%**	**0,35%**	**9,90%**	**1.444**

Secundair onderwijs

Gemiddelde OKI	Thuistaal	Opleidingsniveau moeder	Buurt	Schooltoelage	Aantal leerlingen
0,38	1,47%	11,26%	6,53%	18,53%	950

Aangepaste tabel omwille van het privacy-aspect (zie toelichting).

Naar inhoudsopgave

2011 - 2012 Gemiddelde OKI en percentage aantikkers op 4 leerlingenkenmerken - per net, graad en leerjaar voor Oosterzele

Behoort tot Belfius-cluster: Woongemeenten in landelijke zones (Cluster V2)

Basisonderwijs

Onderwijsnet	Niveau	Leerjaar	Gemiddelde OKI	Thuistaal	Opleidingsniveau moeder	Buurt	Schooltoelage	Aantal leerlingen
Gemeenschapsonderwijs	Kleuteronderwijs		0,20	0,00%	5,45%	0,00%	14,55%	55
	Kleuteronderwijs		**0,20**	**0,00%**	**5,45%**	**0,00%**	**14,55%**	**55**
	Lager onderwijs	1e leerjaar	0,20	0,00%	10,00%	0,00%	10,00%	20
		2e leerjaar	0,12	0,00%	6,25%	0,00%	6,25%	16
		3e leerjaar	0,29	0,00%	5,88%	0,00%	23,53%	17
		4e leerjaar	0,00	0,00%	0,00%	0,00%	0,00%	13
		5e leerjaar	0,22	0,00%	5,56%	0,00%	16,67%	18
		6e leerjaar	0,19	0,00%	0,00%	0,00%	18,75%	16
	Lager onderwijs		**0,18**	**0,00%**	**5,00%**	**0,00%**	**13,00%**	**100**
Gemeenschapsonderwijs			**0,19**	**0,00%**	**5,16%**	**0,00%**	**13,55%**	**155**
Gesubsidieerd vrij onderwijs	Kleuteronderwijs		0,15	2,24%	4,76%	0,56%	7,28%	357
	Kleuteronderwijs		**0,15**	**2,24%**	**4,76%**	**0,56%**	**7,28%**	**357**
	Lager onderwijs	1e leerjaar	0,15	2,27%	5,68%	0,00%	6,82%	88
		2e leerjaar	0,18	2,83%	4,72%	0,00%	10,38%	106
		3e leerjaar	0,21	2,47%	4,94%	0,00%	13,58%	81
		4e leerjaar	0,19	5,00%	3,75%	0,00%	10,00%	80
		5e leerjaar	0,23	2,04%	10,20%	0,00%	11,22%	98
		6e leerjaar	0,19	2,25%	7,87%	0,00%	8,99%	89
	Lager onderwijs		**0,19**	**2,77%**	**6,27%**	**0,00%**	**10,15%**	**542**
Gesubsidieerd vrij onderwijs			**0,17**	**2,56%**	**5,67%**	**0,22%**	**9,01%**	**899**
Gesubsidieerd officieel onderwijs	Kleuteronderwijs		0,20	1,32%	7,24%	1,32%	9,87%	152
	Kleuteronderwijs		**0,20**	**1,32%**	**7,24%**	**1,32%**	**9,87%**	**152**
	Lager onderwijs	1e leerjaar	0,24	0,00%	16,22%	0,00%	8,11%	37
		2e leerjaar	0,15	0,00%	8,82%	2,94%	2,94%	34
		3e leerjaar	0,15	0,00%	8,33%	0,00%	6,25%	48
		4e leerjaar	0,35	2,17%	10,87%	0,00%	21,74%	46
		5e leerjaar	0,26	0,00%	10,53%	0,00%	15,79%	38
		6e leerjaar	0,14	0,00%	5,71%	0,00%	8,57%	35
	Lager onderwijs		**0,22**	**0,42%**	**10,08%**	**0,42%**	**10,92%**	**238**
Gesubsidieerd officieel onderwijs			**0,21**	**0,77%**	**8,97%**	**0,77%**	**10,51%**	**390**
Totaal			**0,19**	**1,80%**	**6,51%**	**0,35%**	**9,90%**	**1.444**

Secundair onderwijs

Onderwijsnet	Gemiddelde OKI	Thuistaal	Opleidingsniveau moeder	Buurt	Schooltoelage	Aantal leerlingen
Gemeenschapsonderwijs	0,38	0,59%	10,00%	9,41%	17,65%	170
Gesubsidieerd vrij onderwijs	0,34	1,29%	10,16%	5,01%	18,03%	699
Gesubsidieerd officieel onderwijs	0,67	4,94%	23,46%	13,58%	24,69%	81
Totaal	**0,38**	**1,47%**	**11,26%**	**6,53%**	**18,53%**	**950**

Aangepaste tabel omwille van het privacy-aspect (zie toelichting).

Naar inhoudsopgave

2011 - 2012 Gemiddelde OKI en percentage aantikkers op 4 leerlingenkenmerken - per onderwijsvorm, graad en leerjaar voor Oosterzele

Behoort tot Belfius-cluster: Woongemeenten in landelijke zones (Cluster V2)

Secundair onderwijs

Geen tabel omwille van het privacy-aspect (zie toelichting).

Naar inhoudsopgave

2011 - 2012 Aandeel leerlingen dat op 0, 1, 2, 3 of 4 leerlingenkenmerken aantikt voor Oosterzele

Behoort tot Belfius-cluster: Woongemeenten in landelijke zones (Cluster V2)

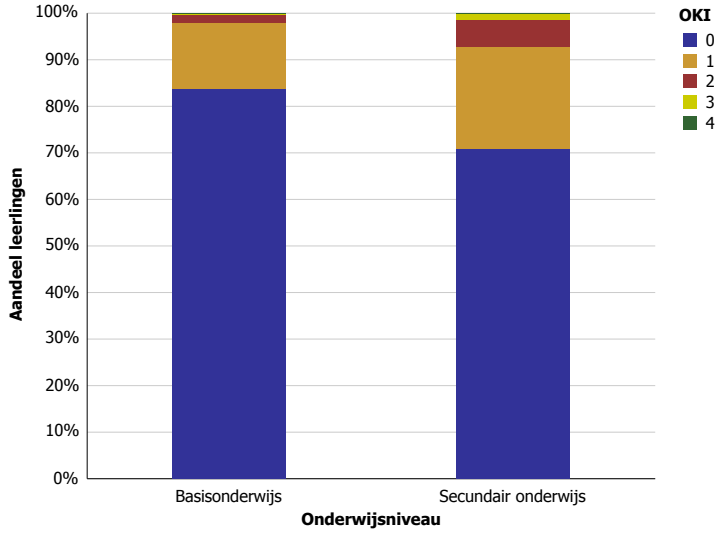

Naar inhoudsopgave

Oostkamp

2011 - 2012 Gemiddelde OKI en percentage aantikkers op 4 leerlingenkenmerken - per graad en leerjaar voor Oostkamp

Behoort tot Belfius-cluster: Landelijke en agrarische gemeenten met industriële activiteit (Cluster V4)

Basisonderwijs

Niveau	Leerjaar	Gemiddelde OKI	Thuistaal	Opleidingsniveau moeder	Buurt	Schooltoelage	Aantal leerlingen
Kleuteronderwijs		0,21	2,39%	8,43%	1,77%	8,84%	961
Kleuteronderwijs		**0,21**	**2,39%**	**8,43%**	**1,77%**	**8,84%**	**961**
Lager onderwijs	1e leerjaar	0,26	3,02%	9,81%	0,38%	13,21%	265
	2e leerjaar	0,28	2,30%	9,58%	1,15%	14,56%	261
	3e leerjaar	0,20	1,59%	7,17%	0,80%	10,36%	251
	4e leerjaar	0,31	2,75%	11,93%	0,92%	15,60%	218
	5e leerjaar	0,25	2,40%	8,40%	0,80%	13,20%	250
	6e leerjaar	0,29	0,46%	11,11%	0,93%	16,67%	216
Lager onderwijs		**0,26**	**2,12%**	**9,58%**	**0,82%**	**13,83%**	**1.461**
Totaal		**0,24**	**2,23%**	**9,12%**	**1,20%**	**11,85%**	**2.422**

Secundair onderwijs

Graad	Leerjaar	Gemiddelde OKI	Thuistaal	Opleidingsniveau moeder	Buurt	Schooltoelage	Aantal leerlingen
Onthaalklas		1,71	42,86%	42,86%	42,86%	42,86%	7
Onthaalklas		**1,71**	**42,86%**	**42,86%**	**42,86%**	**42,86%**	**7**
1e graad	1e leerjaar	0,37	1,54%	13,13%	3,86%	18,15%	259
	2e leerjaar	0,41	0,41%	17,07%	5,28%	17,89%	246
1e graad		**0,39**	**0,99%**	**15,05%**	**4,55%**	**18,02%**	**505**
2de graad	1e leerjaar	0,45	4,05%	15,79%	4,05%	20,65%	247
	2e leerjaar	0,33	0,78%	12,94%	3,92%	15,69%	255
2de graad		**0,39**	**2,39%**	**14,34%**	**3,98%**	**18,13%**	**502**
3de graad	1e leerjaar	0,41	1,69%	16,10%	5,51%	17,80%	236
	2e leerjaar	0,38	1,21%	15,38%	4,45%	17,00%	247
	3e leerjaar	0,53	1,96%	23,53%	1,96%	25,49%	51
	Se-n-Se	0,56	0,00%	16,67%	0,00%	38,89%	18
3de graad		**0,41**	**1,45%**	**16,49%**	**4,53%**	**18,84%**	**552**
DBSO		1,00	5,26%	63,16%	5,26%	26,32%	19
DBSO		**1,00**	**5,26%**	**63,16%**	**5,26%**	**26,32%**	**19**
Totaal		**0,41**	**1,83%**	**16,03%**	**4,54%**	**18,55%**	**1.585**

Naar inhoudsopgave

2011 - 2012 Gemiddelde OKI en percentage aantikkers op 4 leerlingenkenmerken - per net, graad en leerjaar voor Oostkamp

Behoort tot Belfius-cluster: Landelijke en agrarische gemeenten met industriële activiteit (Cluster V4)

Basisonderwijs

Onderwijsnet	Niveau	Gemiddelde OKI	Thuistaal	Opleidingsniveau moeder	Buurt	Schooltoelage	Aantal leerlingen
Gemeenschapsonderwijs	Kleuteronderwijs	0,42	5,15%	18,38%	4,41%	13,97%	136
	Lager onderwijs	0,50	4,62%	22,56%	2,05%	21,03%	195
Gemeenschapsonderwijs		**0,47**	**4,83%**	**20,85%**	**3,02%**	**18,13%**	**331**
Gesubsidieerd vrij onderwijs	Kleuteronderwijs	0,18	1,99%	6,70%	1,36%	7,82%	806
	Lager onderwijs	0,22	1,78%	7,37%	0,65%	12,32%	1.234
Gesubsidieerd vrij onderwijs		**0,20**	**1,86%**	**7,11%**	**0,93%**	**10,54%**	**2.040**
Gesubsidieerd officieel onderwijs	Kleuteronderwijs	0,26	0,00%	10,53%	0,00%	15,79%	19
	Lager onderwijs	0,44	0,00%	15,62%	0,00%	28,12%	32
Gesubsidieerd officieel onderwijs		**0,37**	**0,00%**	**13,73%**	**0,00%**	**23,53%**	**51**
Totaal		**0,24**	**2,23%**	**9,12%**	**1,20%**	**11,85%**	**2.422**

Aangepaste tabel omwille van het privacy-aspect (zie toelichting).

Secundair onderwijs

Onderwijsnet	Gemiddelde OKI	Thuistaal	Opleidingsniveau moeder	Buurt	Schooltoelage	Aantal leerlingen
Gemeenschapsonderwijs	0,78	3,21%	33,49%	6,42%	34,86%	218
Gesubsidieerd vrij onderwijs	0,35	1,63%	13,27%	4,30%	15,86%	1.349
Gesubsidieerd officieel onderwijs	0,33	0,00%	11,11%	0,00%	22,22%	18
Totaal	**0,41**	**1,83%**	**16,03%**	**4,54%**	**18,55%**	**1.585**

Aangepaste tabel omwille van het privacy-aspect (zie toelichting).

Naar inhoudsopgave

2011 - 2012 Gemiddelde OKI en percentage aantikkers op 4 leerlingenkenmerken - per onderwijsvorm, graad en leerjaar voor Oostkamp

Behoort tot Belfius-cluster: Landelijke en agrarische gemeenten met industriële activiteit (Cluster V4)

Secundair onderwijs

Onderwijsvorm	Graad	Gemiddelde OKI	Thuistaal	Opleidingsniveau moeder	Buurt	Schooltoelage	Aantal leerlingen
	Onthaalklas	1,71	42,86%	42,86%	42,86%	42,86%	7
	1e graad	0,39	0,99%	15,05%	4,55%	18,02%	505
ASO	2de graad	0,25	3,04%	6,08%	4,56%	11,79%	263
	3de graad	0,26	1,48%	7,39%	5,91%	10,84%	203
ASO		**0,26**	**2,36%**	**6,65%**	**5,15%**	**11,37%**	**466**
TSO	2de graad	0,39	0,74%	15,56%	1,48%	20,74%	135
	3de graad	0,49	1,04%	20,73%	2,59%	24,35%	193
TSO		**0,45**	**0,91%**	**18,60%**	**2,13%**	**22,87%**	**328**
BSO	2de graad	0,81	3,33%	36,67%	6,67%	34,44%	90
	3de graad	0,54	2,03%	23,65%	5,41%	22,97%	148
BSO		**0,64**	**2,52%**	**28,57%**	**5,88%**	**27,31%**	**238**
KSO	2de graad	0,21	0,00%	14,29%	0,00%	7,14%	14
	3de graad	0,25	0,00%	12,50%	0,00%	12,50%	8
KSO		**0,23**	**0,00%**	**13,64%**	**0,00%**	**9,09%**	**22**
	DBSO	1,00	5,26%	63,16%	5,26%	26,32%	19
Totaal		**0,41**	**1,83%**	**16,03%**	**4,54%**	**18,55%**	**1.585**

Aangepaste tabel omwille van het privacy-aspect (zie toelichting).

Naar inhoudsopgave

2011 - 2012 Aandeel leerlingen dat op 0, 1, 2, 3 of 4 leerlingenkenmerken aantikt voor Oostkamp

Behoort tot Belfius-cluster: Landelijke en agrarische gemeenten met industriële activiteit (Cluster V4)

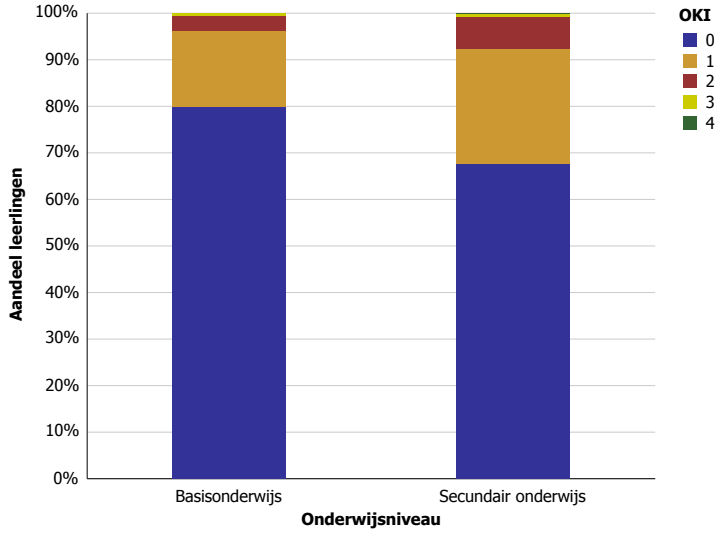

Naar inhoudsopgave

Oostrozebeke

2011 - 2012 Gemiddelde OKI en percentage aantikkers op 4 leerlingenkenmerken - per graad en leerjaar voor Oostrozebeke

Behoort tot Belfius-cluster: Landelijke en agrarische gemeenten met industriële activiteit (Cluster V4)

Basisonderwijs

Niveau	Leerjaar	Gemiddelde OKI	Thuistaal	Opleidingsniveau moeder	Buurt	Schooltoelage	Aantal leerlingen
Kleuteronderwijs		0,31	3,70%	12,65%	0,31%	14,20%	324
Kleuteronderwijs		**0,31**	**3,70%**	**12,65%**	**0,31%**	**14,20%**	**324**
Lager onderwijs	1e leerjaar	0,38	3,90%	14,29%	0,00%	19,48%	77
	2e leerjaar	0,40	6,25%	16,25%	1,25%	16,25%	80
	3e leerjaar	0,42	1,19%	16,67%	0,00%	23,81%	84
	4e leerjaar	0,49	1,39%	27,78%	0,00%	19,44%	72
	5e leerjaar	0,32	2,38%	17,86%	0,00%	11,90%	84
	6e leerjaar	0,23	0,00%	9,78%	0,00%	13,04%	92
Lager onderwijs		**0,37**	**2,45%**	**16,77%**	**0,20%**	**17,18%**	**489**
Totaal		**0,34**	**2,95%**	**15,13%**	**0,25%**	**15,99%**	**813**

Secundair onderwijs

Gemiddelde OKI	Thuistaal	Opleidingsniveau moeder	Buurt	Schooltoelage	Aantal leerlingen
0,51	2,61%	25,33%	0,56%	22,53%	537

Aangepaste tabel omwille van het privacy-aspect (zie toelichting).

Naar inhoudsopgave

2011 - 2012 Gemiddelde OKI en percentage aantikkers op 4 leerlingenkenmerken - per net, graad en leerjaar voor Oostrozebeke

Behoort tot Belfius-cluster: Landelijke en agrarische gemeenten met industriële activiteit (Cluster V4)

Basisonderwijs

Onderwijsnet	Niveau	Gemiddelde OKI	Thuistaal	Opleidingsniveau moeder	Buurt	Schooltoelage	Aantal leerlingen
Gemeenschapsonderwijs	Kleuteronderwijs	0,73	0,00%	26,67%	0,00%	46,67%	15
	Lager onderwijs	0,81	0,00%	33,33%	0,00%	47,62%	21
Gemeenschapsonderwijs		**0,78**	**0,00%**	**30,56%**	**0,00%**	**47,22%**	**36**
Gesubsidieerd vrij onderwijs	Kleuteronderwijs	0,28	3,97%	11,59%	0,33%	11,92%	302
	Lager onderwijs	0,34	2,41%	16,19%	0,00%	15,75%	457
Gesubsidieerd vrij onderwijs		**0,32**	**3,03%**	**14,36%**	**0,13%**	**14,23%**	**759**
Gesubsidieerd officieel onderwijs	Kleuteronderwijs	0,71	0,00%	28,57%	0,00%	42,86%	7
	Lager onderwijs	0,45	9,09%	9,09%	9,09%	18,18%	11
Gesubsidieerd officieel onderwijs		**0,56**	**5,56%**	**16,67%**	**5,56%**	**27,78%**	**18**
Totaal		**0,34**	**2,95%**	**15,13%**	**0,25%**	**15,99%**	**813**

Aangepaste tabel omwille van het privacy-aspect (zie toelichting).

Secundair onderwijs

Onderwijsnet	Gemiddelde OKI	Thuistaal	Opleidingsniveau moeder	Buurt	Schooltoelage	Aantal leerlingen
Gemeenschapsonderwijs	0,84	18,75%	25,00%	3,12%	37,50%	32
Gesubsidieerd vrij onderwijs	0,49	1,61%	25,50%	0,40%	21,29%	498
Gesubsidieerd officieel onderwijs	0,57	0,00%	14,29%	0,00%	42,86%	7
Totaal	**0,51**	**2,61%**	**25,33%**	**0,56%**	**22,53%**	**537**

Aangepaste tabel omwille van het privacy-aspect (zie toelichting).

Naar inhoudsopgave

2011 - 2012 Gemiddelde OKI en percentage aantikkers op 4 leerlingenkenmerken - per onderwijsvorm, graad en leerjaar voor Oostrozebeke

Behoort tot Belfius-cluster: Landelijke en agrarische gemeenten met industriële activiteit (Cluster V4)

Secundair onderwijs

Geen tabel omwille van het privacy-aspect (zie toelichting).

Naar inhoudsopgave

2011 - 2012 Aandeel leerlingen dat op 0, 1, 2, 3 of 4 leerlingenkenmerken aantikt voor Oostrozebeke

Behoort tot Belfius-cluster: Landelijke en agrarische gemeenten met industriële activiteit (Cluster V4)

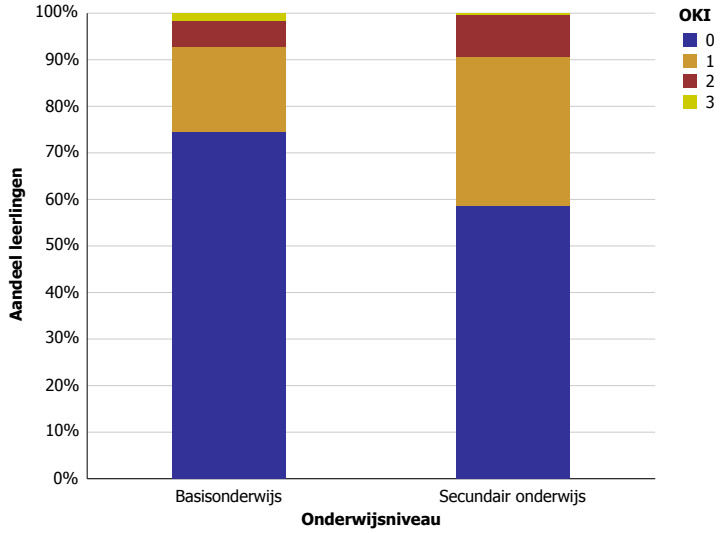

Naar inhoudsopgave

Opglabbeek

2011 - 2012 Gemiddelde OKI en percentage aantikkers op 4 leerlingenkenmerken - per graad en leerjaar voor Opglabbeek

Behoort tot Belfius-cluster: Verstedelijkte plattelandsgemeenten met industriële activiteit en demografische groei (Cluster V13)

Basisonderwijs

Niveau	Leerjaar	Gemiddelde OKI	Thuistaal	Opleidingsniveau moeder	Buurt	Schooltoelage	Aantal leerlingen
Kleuteronderwijs		0,37	4,81%	14,66%	1,75%	16,19%	457
Kleuteronderwijs		**0,37**	**4,81%**	**14,66%**	**1,75%**	**16,19%**	**457**
Lager onderwijs	1e leerjaar	0,44	8,00%	16,80%	2,40%	16,80%	125
	2e leerjaar	0,52	4,31%	19,83%	1,72%	25,86%	116
	3e leerjaar	0,28	2,59%	15,52%	0,00%	9,48%	116
	4e leerjaar	0,54	5,26%	26,32%	1,05%	21,05%	95
	5e leerjaar	0,55	3,26%	22,83%	2,17%	27,17%	92
	6e leerjaar	0,46	1,00%	23,00%	0,00%	22,00%	100
Lager onderwijs		**0,46**	**4,19%**	**20,34%**	**1,24%**	**20,03%**	**644**
Totaal		**0,42**	**4,45%**	**17,98%**	**1,45%**	**18,44%**	**1.101**

Secundair onderwijs

Graad	Gemiddelde OKI	Thuistaal	Opleidingsniveau moeder	Buurt	Schooltoelage	Aantal leerlingen
1e graad	0,50	2,23%	20,98%	1,34%	25,89%	224
2de graad	0,46	2,31%	21,92%	0,38%	21,15%	260
3de graad	0,49	1,14%	22,43%	1,14%	24,33%	263
DBSO	0,50	0,00%	25,00%	0,00%	25,00%	8
Totaal	**0,48**	**1,85%**	**21,85%**	**0,93%**	**23,71%**	**755**

Aangepaste tabel omwille van het privacy-aspect (zie toelichting).

Naar inhoudsopgave

2011 - 2012 Gemiddelde OKI en percentage aantikkers op 4 leerlingenkenmerken - per net, graad en leerjaar voor Opglabbeek

Behoort tot Belfius-cluster: Verstedelijkte plattelandsgemeenten met industriële activiteit en demografische groei (Cluster V13)

Basisonderwijs

Onderwijsnet	Niveau	Gemiddelde OKI	Thuistaal	Opleidingsniveau moeder	Buurt	Schooltoelage	Aantal leerlingen
Gemeenschapsonderwijs	Kleuteronderwijs	0,78	12,07%	34,48%	1,72%	29,31%	58
	Lager onderwijs	0,92	13,16%	39,47%	5,26%	34,21%	76
Gemeenschapsonderwijs		**0,86**	**12,69%**	**37,31%**	**3,73%**	**32,09%**	**134**
Gesubsidieerd vrij onderwijs	Kleuteronderwijs	0,32	3,91%	11,98%	1,56%	14,32%	384
	Lager onderwijs	0,40	3,09%	18,00%	0,73%	18,36%	550
Gesubsidieerd vrij onderwijs		**0,37**	**3,43%**	**15,52%**	**1,07%**	**16,70%**	**934**
Gesubsidieerd officieel onderwijs	Kleuteronderwijs	0,27	0,00%	6,67%	6,67%	13,33%	15
	Lager onderwijs	0,22	0,00%	11,11%	0,00%	11,11%	18
Gesubsidieerd officieel onderwijs		**0,24**	**0,00%**	**9,09%**	**3,03%**	**12,12%**	**33**
Totaal		**0,42**	**4,45%**	**17,98%**	**1,45%**	**18,44%**	**1.101**

Aangepaste tabel omwille van het privacy-aspect (zie toelichting).

Secundair onderwijs

Onderwijsnet	Gemiddelde OKI	Thuistaal	Opleidingsniveau moeder	Buurt	Schooltoelage	Aantal leerlingen
Gemeenschapsonderwijs	0,73	5,71%	32,86%	0,00%	34,29%	70
Gesubsidieerd vrij onderwijs	0,48	1,57%	21,89%	0,94%	23,31%	635
Gesubsidieerd officieel onderwijs	0,22	0,00%	6,00%	2,00%	14,00%	50
Totaal	**0,48**	**1,85%**	**21,85%**	**0,93%**	**23,71%**	**755**

Aangepaste tabel omwille van het privacy-aspect (zie toelichting).

Naar inhoudsopgave

2011 - 2012 Gemiddelde OKI en percentage aantikkers op 4 leerlingenkenmerken - per onderwijsvorm, graad en leerjaar voor Opglabbeek

Behoort tot Belfius-cluster: Verstedelijkte plattelandsgemeenten met industriële activiteit en demografische groei (Cluster V13)

Secundair onderwijs

Onderwijsvorm	Graad	Gemiddelde OKI	Thuistaal	Opleidingsniveau moeder	Buurt	Schooltoelage	Aantal leerlingen
	1e graad	0,50	2,23%	20,98%	1,34%	25,89%	224
ASO	2de graad	0,33	0,92%	15,60%	0,00%	16,51%	109
	3de graad	0,33	0,00%	14,81%	0,00%	18,52%	81
ASO		**0,33**	**0,53%**	**15,26%**	**0,00%**	**17,37%**	**190**
TSO	2de graad	0,38	3,53%	12,94%	1,18%	20,00%	85
	3de graad	0,46	2,04%	21,43%	0,00%	22,45%	98
TSO		**0,42**	**2,73%**	**17,49%**	**0,55%**	**21,31%**	**183**
BSO	2de graad	0,89	3,70%	51,85%	0,00%	33,33%	54
	3de graad	0,68	1,30%	31,17%	3,90%	31,17%	77
BSO		**0,76**	**2,29%**	**39,69%**	**2,29%**	**32,06%**	**131**
KSO	2de graad	0,25	0,00%	8,33%	0,00%	16,67%	12
	3de graad	0,71	0,00%	28,57%	0,00%	42,86%	7
KSO		**0,42**	**0,00%**	**15,79%**	**0,00%**	**26,32%**	**19**
	DBSO	0,50	0,00%	25,00%	0,00%	25,00%	8
Totaal		**0,48**	**1,85%**	**21,85%**	**0,93%**	**23,71%**	**755**

Aangepaste tabel omwille van het privacy-aspect (zie toelichting).

Naar inhoudsopgave

2011 - 2012 Aandeel leerlingen dat op 0, 1, 2, 3 of 4 leerlingenkenmerken aantikt voor Opglabbeek

Behoort tot Belfius-cluster: Verstedelijkte plattelandsgemeenten met industriële activiteit en demografische groei (Cluster V13)

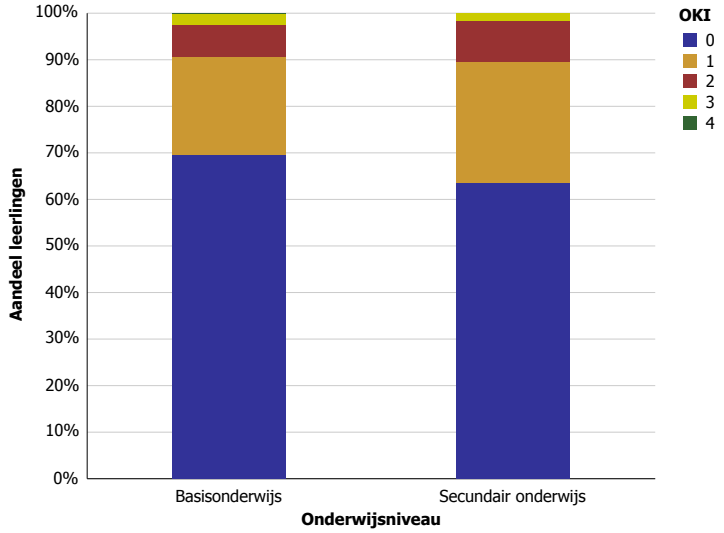

Naar inhoudsopgave

Opwijk

2011 - 2012 Gemiddelde OKI en percentage aantikkers op 4 leerlingenkenmerken - per graad en leerjaar voor Opwijk

Behoort tot Belfius-cluster: Woongemeenten in de stadsrand (Cluster V1)

Basisonderwijs

Niveau	Leerjaar	Gemiddelde OKI	Thuistaal	Opleidingsniveau moeder	Buurt	Schooltoelage	Aantal leerlingen
Kleuteronderwijs		0,30	9,17%	9,92%	1,05%	9,47%	665
Kleuteronderwijs		**0,30**	**9,17%**	**9,92%**	**1,05%**	**9,47%**	**665**
Lager onderwijs	1e leerjaar	0,33	9,47%	11,24%	1,18%	10,65%	169
	2e leerjaar	0,38	9,20%	13,50%	2,45%	12,88%	163
	3e leerjaar	0,46	9,03%	18,06%	1,29%	18,06%	155
	4e leerjaar	0,35	6,85%	11,64%	2,74%	13,70%	146
	5e leerjaar	0,38	7,41%	14,81%	1,85%	13,89%	108
	6e leerjaar	0,24	4,70%	10,07%	1,34%	8,05%	149
Lager onderwijs		**0,36**	**7,87%**	**13,15%**	**1,80%**	**12,81%**	**890**
Totaal		**0,33**	**8,42%**	**11,77%**	**1,48%**	**11,38%**	**1.555**

Secundair onderwijs

Gemiddelde OKI	Thuistaal	Opleidingsniveau moeder	Buurt	Schooltoelage	Aantal leerlingen
0,38	5,33%	15,44%	0,79%	16,46%	881

Aangepaste tabel omwille van het privacy-aspect (zie toelichting).

Naar inhoudsopgave

2011 - 2012 Gemiddelde OKI en percentage aantikkers op 4 leerlingenkenmerken - per net, graad en leerjaar voor Opwijk

Behoort tot Belfius-cluster: Woongemeenten in de stadsrand (Cluster V1)

Basisonderwijs

Onderwijsnet	Niveau	Leerjaar	Gemiddelde OKI	Thuistaal	Opleidingsniveau moeder	Buurt	Schooltoelage	Aantal leerlingen
Gemeenschapsonderwijs	Kleuteronderwijs		0,23	5,41%	8,11%	1,35%	8,11%	74
	Kleuteronderwijs		**0,23**	**5,41%**	**8,11%**	**1,35%**	**8,11%**	**74**
	Lager onderwijs	1e leerjaar	0,55	4,55%	22,73%	9,09%	18,18%	22
		2e leerjaar	0,47	10,53%	15,79%	5,26%	15,79%	19
		3e leerjaar	0,57	7,14%	21,43%	7,14%	21,43%	14
		4e leerjaar	0,45	10,00%	15,00%	5,00%	15,00%	20
		5e leerjaar	0,20	0,00%	10,00%	0,00%	10,00%	10
		6e leerjaar	0,31	6,25%	25,00%	0,00%	0,00%	16
	Lager onderwijs		**0,45**	**6,93%**	**18,81%**	**4,95%**	**13,86%**	**101**
Gemeenschapsonderwijs			**0,35**	**6,29%**	**14,29%**	**3,43%**	**11,43%**	**175**
Gesubsidieerd vrij onderwijs	Kleuteronderwijs		0,28	7,95%	9,74%	1,28%	9,49%	390
	Kleuteronderwijs		**0,28**	**7,95%**	**9,74%**	**1,28%**	**9,49%**	**390**
	Lager onderwijs	1e leerjaar	0,22	5,88%	7,06%	0,00%	9,41%	85
		2e leerjaar	0,33	8,79%	10,99%	1,10%	12,09%	91
		3e leerjaar	0,29	8,05%	12,64%	0,00%	8,05%	87
		4e leerjaar	0,34	6,33%	11,39%	2,53%	13,92%	79
		5e leerjaar	0,39	5,63%	16,90%	1,41%	15,49%	71
		6e leerjaar	0,15	2,25%	4,49%	1,12%	6,74%	89
	Lager onderwijs		**0,28**	**6,18%**	**10,36%**	**1,00%**	**10,76%**	**502**
Gesubsidieerd vrij onderwijs			**0,28**	**6,95%**	**10,09%**	**1,12%**	**10,20%**	**892**
Gesubsidieerd officieel onderwijs	Kleuteronderwijs		0,34	12,94%	10,95%	0,50%	9,95%	201
	Kleuteronderwijs		**0,34**	**12,94%**	**10,95%**	**0,50%**	**9,95%**	**201**
	Lager onderwijs	1e leerjaar	0,39	16,13%	12,90%	0,00%	9,68%	62
		2e leerjaar	0,43	9,43%	16,98%	3,77%	13,21%	53
		3e leerjaar	0,72	11,11%	25,93%	1,85%	33,33%	54
		4e leerjaar	0,32	6,38%	10,64%	2,13%	12,77%	47
		5e leerjaar	0,41	14,81%	11,11%	3,70%	11,11%	27
		6e leerjaar	0,41	9,09%	15,91%	2,27%	13,64%	44
	Lager onderwijs		**0,45**	**11,15%**	**16,03%**	**2,09%**	**16,03%**	**287**
Gesubsidieerd officieel onderwijs			**0,41**	**11,89%**	**13,93%**	**1,43%**	**13,52%**	**488**
Totaal			**0,33**	**8,42%**	**11,77%**	**1,48%**	**11,38%**	**1.555**

Secundair onderwijs

Onderwijsnet	Gemiddelde OKI	Thuistaal	Opleidingsniveau moeder	Buurt	Schooltoelage	Aantal leerlingen
Gemeenschapsonderwijs	0,52	13,33%	21,67%	3,33%	13,33%	60
Gesubsidieerd vrij onderwijs	0,36	4,84%	14,38%	0,67%	16,13%	744
Gesubsidieerd officieel onderwijs	0,47	3,90%	20,78%	0,00%	22,08%	77
Totaal	**0,38**	**5,33%**	**15,44%**	**0,79%**	**16,46%**	**881**

Aangepaste tabel omwille van het privacy-aspect (zie toelichting).

Naar inhoudsopgave

2011 - 2012 Gemiddelde OKI en percentage aantikkers op 4 leerlingenkenmerken - per onderwijsvorm, graad en leerjaar voor Opwijk

Behoort tot Belfius-cluster: Woongemeenten in de stadsrand (Cluster V1)

Secundair onderwijs

Geen tabel omwille van het privacy-aspect (zie toelichting).

Naar inhoudsopgave

2011 - 2012 Aandeel leerlingen dat op 0, 1, 2, 3 of 4 leerlingenkenmerken aantikt voor Opwijk

Behoort tot Belfius-cluster: Woongemeenten in de stadsrand (Cluster V1)

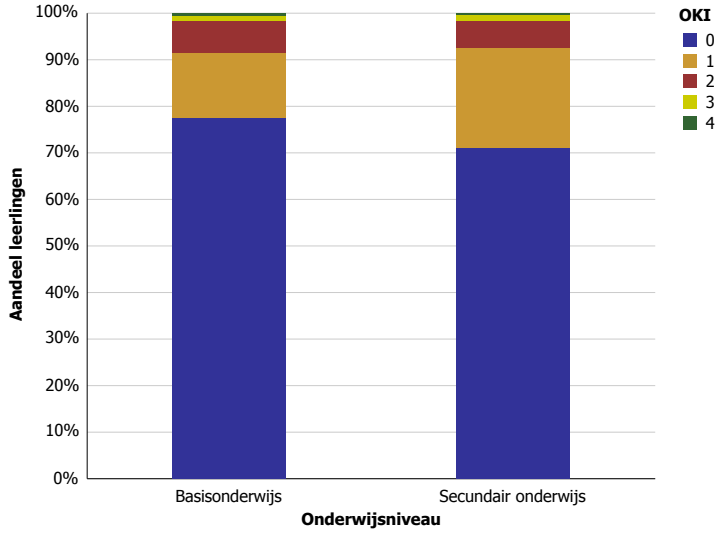

Naar inhoudsopgave

Oudenaarde

2011 - 2012 Gemiddelde OKI en percentage aantikkers op 4 leerlingenkenmerken - per graad en leerjaar voor Oudenaarde

Behoort tot Belfius-cluster: Middelgrote steden (Cluster V5)

Basisonderwijs

Niveau	Leerjaar	Gemiddelde OKI	Thuistaal	Opleidingsniveau moeder	Buurt	Schooltoelage	Aantal leerlingen
Kleuteronderwijs		0,44	7,07%	13,37%	10,48%	12,61%	1.174
Kleuteronderwijs		**0,44**	**7,07%**	**13,37%**	**10,48%**	**12,61%**	**1.174**
Lager onderwijs	1e leerjaar	0,48	7,79%	15,58%	9,97%	14,64%	321
	2e leerjaar	0,45	8,04%	13,29%	9,79%	13,99%	286
	3e leerjaar	0,46	4,75%	15,25%	9,83%	15,93%	295
	4e leerjaar	0,40	3,57%	8,73%	9,52%	17,86%	252
	5e leerjaar	0,48	5,71%	15,71%	9,29%	17,50%	280
	6e leerjaar	0,50	3,72%	16,73%	11,90%	17,47%	269
Lager onderwijs		**0,46**	**5,70%**	**14,33%**	**10,04%**	**16,15%**	**1.703**
Totaal		**0,45**	**6,26%**	**13,94%**	**10,22%**	**14,70%**	**2.877**

Secundair onderwijs

Graad	Leerjaar	Gemiddelde OKI	Thuistaal	Opleidingsniveau moeder	Buurt	Schooltoelage	Aantal leerlingen
Onthaalklas		2,67	91,67%	83,33%	58,33%	33,33%	12
Onthaalklas		**2,67**	**91,67%**	**83,33%**	**58,33%**	**33,33%**	**12**
1e graad	1e leerjaar	0,58	5,94%	19,38%	11,56%	21,56%	320
	2e leerjaar	0,65	5,15%	19,70%	13,03%	27,58%	330
1e graad		**0,62**	**5,54%**	**19,54%**	**12,31%**	**24,62%**	**650**
2de graad	1e leerjaar	0,56	5,79%	18,29%	9,45%	22,56%	328
	2e leerjaar	0,51	3,85%	15,38%	8,97%	22,44%	312
2de graad		**0,53**	**4,84%**	**16,88%**	**9,22%**	**22,50%**	**640**
3de graad	1e leerjaar	0,62	6,23%	17,38%	13,11%	24,92%	305
	2e leerjaar	0,46	3,05%	13,11%	9,15%	20,43%	328
	3e leerjaar	0,84	12,07%	29,31%	13,79%	29,31%	58
	Se-n-Se	0,68	10,53%	15,79%	5,26%	36,84%	19
3de graad		**0,56**	**5,35%**	**16,34%**	**11,13%**	**23,52%**	**710**
DBSO		1,10	16,00%	54,00%	22,00%	18,00%	50
DBSO		**1,10**	**16,00%**	**54,00%**	**22,00%**	**18,00%**	**50**
Totaal		**0,60**	**6,01%**	**18,82%**	**11,45%**	**23,47%**	**2.062**

Naar inhoudsopgave

2011 - 2012 Gemiddelde OKI en percentage aantikkers op 4 leerlingenkenmerken - per net, graad en leerjaar voor Oudenaarde

Behoort tot Belfius-cluster: Middelgrote steden (Cluster V5)

Basisonderwijs

Onderwijsnet	Niveau	Leerjaar	Gemiddelde OKI	Thuistaal	Opleidingsniveau moeder	Buurt	Schooltoelage	Aantal leerlingen
Gemeenschapsonderwijs	Kleuteronderwijs		0,99	22,97%	35,14%	20,27%	20,95%	148
	Kleuteronderwijs		**0,99**	**22,97%**	**35,14%**	**20,27%**	**20,95%**	**148**
	Lager onderwijs	1e leerjaar	1,06	23,53%	41,18%	14,71%	26,47%	34
		2e leerjaar	1,05	23,08%	41,03%	12,82%	28,21%	39
		3e leerjaar	0,58	7,50%	25,00%	10,00%	15,00%	40
		4e leerjaar	0,55	10,53%	26,32%	2,63%	15,79%	38
		5e leerjaar	1,28	19,44%	47,22%	16,67%	44,44%	36
		6e leerjaar	0,92	13,89%	36,11%	11,11%	30,56%	36
	Lager onderwijs		**0,90**	**16,14%**	**35,87%**	**11,21%**	**26,46%**	**223**
Gemeenschapsonderwijs			**0,94**	**18,87%**	**35,58%**	**14,82%**	**24,26%**	**371**
Gesubsidieerd vrij onderwijs	Kleuteronderwijs		0,35	4,53%	10,20%	8,96%	11,64%	971
	Kleuteronderwijs		**0,35**	**4,53%**	**10,20%**	**8,96%**	**11,64%**	**971**
	Lager onderwijs	1e leerjaar	0,43	6,11%	13,36%	9,16%	14,12%	262
		2e leerjaar	0,35	4,82%	8,77%	9,65%	11,84%	228
		3e leerjaar	0,44	4,56%	12,86%	9,96%	16,60%	241
		4e leerjaar	0,38	2,46%	5,42%	11,33%	18,72%	203
		5e leerjaar	0,35	3,42%	10,26%	8,12%	12,82%	234
		6e leerjaar	0,43	2,22%	13,33%	12,00%	15,56%	225
	Lager onderwijs		**0,40**	**4,02%**	**10,84%**	**9,98%**	**14,86%**	**1.393**
Gesubsidieerd vrij onderwijs			**0,38**	**4,23%**	**10,58%**	**9,56%**	**13,54%**	**2.364**
Gesubsidieerd officieel onderwijs	Kleuteronderwijs		0,38	9,09%	10,91%	10,91%	7,27%	55
	Kleuteronderwijs		**0,38**	**9,09%**	**10,91%**	**10,91%**	**7,27%**	**55**
	Lager onderwijs	1e leerjaar	0,24	4,00%	4,00%	12,00%	4,00%	25
		2e leerjaar	0,42	15,79%	10,53%	5,26%	10,53%	19
		3e leerjaar	0,43	0,00%	28,57%	7,14%	7,14%	14
		4e leerjaar	0,18	0,00%	9,09%	0,00%	9,09%	11
		5e leerjaar	0,80	10,00%	30,00%	10,00%	30,00%	10
		6e leerjaar	0,50	0,00%	25,00%	12,50%	12,50%	8
	Lager onderwijs		**0,39**	**5,75%**	**14,94%**	**8,05%**	**10,34%**	**87**
Gesubsidieerd officieel onderwijs			**0,39**	**7,04%**	**13,38%**	**9,15%**	**9,15%**	**142**
Totaal			**0,45**	**6,26%**	**13,94%**	**10,22%**	**14,70%**	**2.877**

Secundair onderwijs

Onderwijsnet	Gemiddelde OKI	Thuistaal	Opleidingsniveau moeder	Buurt	Schooltoelage	Aantal leerlingen
Gemeenschapsonderwijs	0,86	9,70%	29,32%	14,77%	32,70%	474
Gesubsidieerd vrij onderwijs	0,48	4,23%	14,46%	10,24%	19,42%	1.514
Gesubsidieerd officieel onderwijs	1,22	18,92%	40,54%	14,86%	47,30%	74
Totaal	**0,60**	**6,01%**	**18,82%**	**11,45%**	**23,47%**	**2.062**

Aangepaste tabel omwille van het privacy-aspect (zie toelichting).

Naar inhoudsopgave

2011 - 2012 Gemiddelde OKI en percentage aantikkers op 4 leerlingenkenmerken - per onderwijsvorm, graad en leerjaar voor Oudenaarde

Behoort tot Belfius-cluster: Middelgrote steden (Cluster V5)

Secundair onderwijs

Onderwijsvorm	Graad	Leerjaar	Gemiddelde OKI	Thuistaal	Opleidingsniveau moeder	Buurt	Schooltoelage	Aantal leerlingen
	Onthaalklas		2,67	91,67%	83,33%	58,33%	33,33%	12
	1e graad	1e leerjaar	0,58	5,94%	19,38%	11,56%	21,56%	320
		2e leerjaar	0,65	5,15%	19,70%	13,03%	27,58%	330
	1e graad		**0,62**	**5,54%**	**19,54%**	**12,31%**	**24,62%**	**650**
ASO	2de graad	1e leerjaar	0,35	3,03%	4,85%	11,52%	15,15%	165
		2e leerjaar	0,32	2,65%	5,30%	7,28%	17,22%	151
	2de graad		**0,34**	**2,85%**	**5,06%**	**9,49%**	**16,14%**	**316**
	3de graad	1e leerjaar	0,42	4,14%	5,52%	15,17%	17,24%	145
		2e leerjaar	0,32	1,91%	4,46%	9,55%	16,56%	157
	3de graad		**0,37**	**2,98%**	**4,97%**	**12,25%**	**16,89%**	**302**
ASO			**0,35**	**2,91%**	**5,02%**	**10,84%**	**16,50%**	**618**
TSO	2de graad	1e leerjaar	0,61	3,74%	21,50%	7,48%	28,04%	107
		2e leerjaar	0,48	1,89%	15,09%	8,49%	22,64%	106
	2de graad		**0,54**	**2,82%**	**18,31%**	**7,98%**	**25,35%**	**213**
	3de graad	1e leerjaar	0,67	6,80%	20,39%	11,65%	28,16%	103
		2e leerjaar	0,37	1,80%	13,51%	7,21%	14,41%	111
		Se-n-Se	0,68	10,53%	15,79%	5,26%	36,84%	19
	3de graad		**0,53**	**4,72%**	**16,74%**	**9,01%**	**22,32%**	**233**
TSO			**0,54**	**3,81%**	**17,49%**	**8,52%**	**23,77%**	**446**
BSO	2de graad	1e leerjaar	1,11	17,86%	51,79%	7,14%	33,93%	56
		2e leerjaar	1,14	12,24%	46,94%	16,33%	38,78%	49
	2de graad		**1,12**	**15,24%**	**49,52%**	**11,43%**	**36,19%**	**105**
	3de graad	1e leerjaar	1,12	12,24%	48,98%	12,24%	38,78%	49
		2e leerjaar	0,94	7,41%	38,89%	9,26%	38,89%	54
		3e leerjaar	0,84	12,07%	29,31%	13,79%	29,31%	58
	3de graad		**0,96**	**10,56%**	**38,51%**	**11,80%**	**35,40%**	**161**
BSO			**1,03**	**12,41%**	**42,86%**	**11,65%**	**35,71%**	**266**
KSO	2de graad	2e leerjaar	0,33	0,00%	16,67%	0,00%	16,67%	6
	2de graad		**0,33**	**0,00%**	**16,67%**	**0,00%**	**16,67%**	**6**
	3de graad	1e leerjaar	0,38	0,00%	0,00%	0,00%	37,50%	8
		2e leerjaar	1,17	16,67%	0,00%	33,33%	66,67%	6
	3de graad		**0,71**	**7,14%**	**0,00%**	**14,29%**	**50,00%**	**14**
KSO			**0,60**	**5,00%**	**5,00%**	**10,00%**	**40,00%**	**20**
	DBSO		1,10	16,00%	54,00%	22,00%	18,00%	50
Totaal			**0,60**	**6,01%**	**18,82%**	**11,45%**	**23,47%**	**2.062**

Naar inhoudsopgave

2011 - 2012 Aandeel leerlingen dat op 0, 1, 2, 3 of 4 leerlingenkenmerken aantikt voor Oudenaarde

Behoort tot Belfius-cluster: Middelgrote steden (Cluster V5)

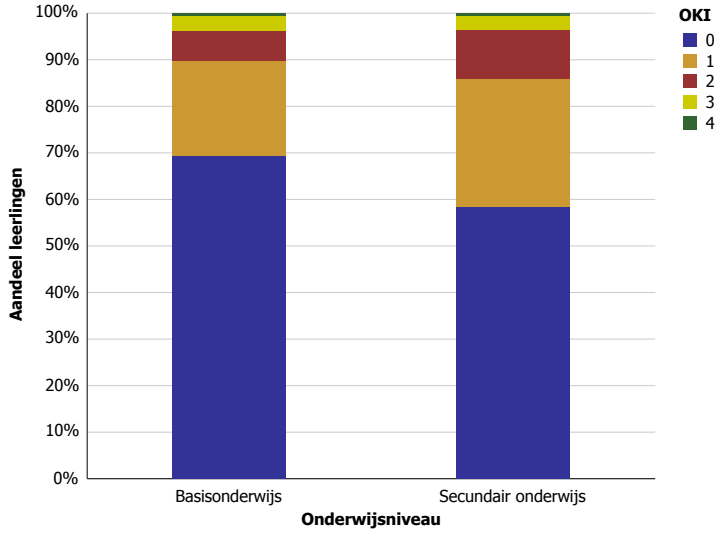

Naar inhoudsopgave

Oudenburg

2011 - 2012 Gemiddelde OKI en percentage aantikkers op 4 leerlingenkenmerken - per graad en leerjaar voor Oudenburg

Behoort tot Belfius-cluster: Erg landelijke gemeenten met sterke vergrijzing (Cluster V3)

Basisonderwijs

Niveau	Leerjaar	Gemiddelde OKI	Thuistaal	Opleidingsniveau moeder	Buurt	Schooltoelage	Aantal leerlingen
Kleuteronderwijs		0,48	3,02%	16,01%	12,08%	16,62%	331
Kleuteronderwijs		**0,48**	**3,02%**	**16,01%**	**12,08%**	**16,62%**	**331**
Lager onderwijs	1e leerjaar	0,51	2,17%	16,30%	18,48%	14,13%	92
	2e leerjaar	0,44	1,08%	12,90%	13,98%	16,13%	93
	3e leerjaar	0,54	6,10%	14,63%	10,98%	21,95%	82
	4e leerjaar	0,35	1,25%	15,00%	6,25%	12,50%	80
	5e leerjaar	0,58	0,00%	21,11%	10,00%	26,67%	90
	6e leerjaar	0,54	5,56%	16,67%	11,11%	20,83%	72
Lager onderwijs		**0,49**	**2,55%**	**16,11%**	**11,98%**	**18,66%**	**509**
Totaal		**0,49**	**2,74%**	**16,07%**	**12,02%**	**17,86%**	**840**

Secundair onderwijs

Gemiddelde OKI	Thuistaal	Opleidingsniveau moeder	Buurt	Schooltoelage	Aantal leerlingen
0,56	2,26%	24,39%	10,34%	19,22%	619

Aangepaste tabel omwille van het privacy-aspect (zie toelichting).

Naar inhoudsopgave

2011 - 2012 Gemiddelde OKI en percentage aantikkers op 4 leerlingenkenmerken - per net, graad en leerjaar voor Oudenburg

Behoort tot Belfius-cluster: Erg landelijke gemeenten met sterke vergrijzing (Cluster V3)

Basisonderwijs

Onderwijsnet	Niveau	Gemiddelde OKI	Thuistaal	Opleidingsniveau moeder	Buurt	Schooltoelage	Aantal leerlingen
Gemeenschapsonderwijs	Kleuteronderwijs	0,61	2,02%	20,20%	22,22%	16,16%	99
	Lager onderwijs	0,55	0,71%	19,15%	19,15%	16,31%	141
Gemeenschapsonderwijs		**0,58**	**1,25%**	**19,58%**	**20,42%**	**16,25%**	**240**
Gesubsidieerd vrij onderwijs	Kleuteronderwijs	0,42	3,57%	13,39%	8,04%	16,52%	224
	Lager onderwijs	0,46	2,65%	15,04%	7,96%	20,06%	339
Gesubsidieerd vrij onderwijs		**0,44**	**3,02%**	**14,39%**	**7,99%**	**18,65%**	**563**
Gesubsidieerd officieel onderwijs	Kleuteronderwijs	0,62	0,00%	37,50%	0,00%	25,00%	8
	Lager onderwijs	0,62	10,34%	13,79%	24,14%	13,79%	29
Gesubsidieerd officieel onderwijs		**0,62**	**8,11%**	**18,92%**	**18,92%**	**16,22%**	**37**
Totaal		**0,49**	**2,74%**	**16,07%**	**12,02%**	**17,86%**	**840**

Aangepaste tabel omwille van het privacy-aspect (zie toelichting).

Secundair onderwijs

Geen tabel omwille van het privacy-aspect (zie toelichting).

Naar inhoudsopgave

2011 - 2012 Gemiddelde OKI en percentage aantikkers op 4 leerlingenkenmerken - per onderwijsvorm, graad en leerjaar voor Oudenburg

Behoort tot Belfius-cluster: Erg landelijke gemeenten met sterke vergrijzing (Cluster V3)

Secundair onderwijs

Geen tabel omwille van het privacy-aspect (zie toelichting).

Naar inhoudsopgave

2011 - 2012 Aandeel leerlingen dat op 0, 1, 2, 3 of 4 leerlingenkenmerken aantikt voor Oudenburg

Behoort tot Belfius-cluster: Erg landelijke gemeenten met sterke vergrijzing (Cluster V3)

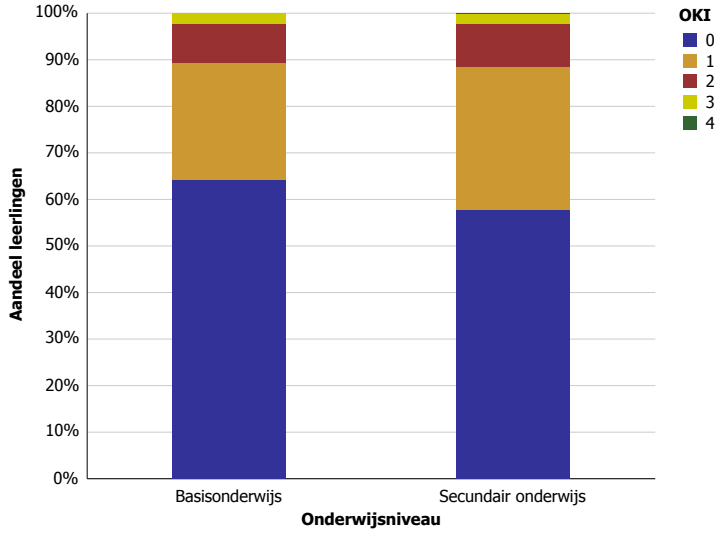

Naar inhoudsopgave

Oudergem

2011 - 2012 Gemiddelde OKI en percentage aantikkers op 4 leerlingenkenmerken - per graad en leerjaar voor Oudergem

Behoort tot Belfius-cluster: Woongemeenten zuidoosten (Cluster B1)

Basisonderwijs

Niveau	Leerjaar	Gemiddelde OKI	Thuistaal	Opleidingsniveau moeder	Buurt	Schooltoelage	Aantal leerlingen
Kleuteronderwijs		0,91	68,81%	14,22%	1,38%	5,96%	218
Kleuteronderwijs		**0,91**	**68,81%**	**14,22%**	**1,38%**	**5,96%**	**218**
Lager onderwijs	1e leerjaar	0,93	76,74%	9,30%	0,00%	6,98%	43
	2e leerjaar	0,80	65,31%	4,08%	4,08%	6,12%	49
	3e leerjaar	1,08	66,67%	17,95%	5,13%	17,95%	39
	4e leerjaar	0,89	71,43%	5,71%	0,00%	11,43%	35
	5e leerjaar	0,95	70,27%	16,22%	0,00%	8,11%	37
	6e leerjaar	1,06	90,32%	12,90%	0,00%	3,23%	31
Lager onderwijs		**0,94**	**72,65%**	**10,68%**	**1,71%**	**8,97%**	**234**
Totaal		**0,93**	**70,80%**	**12,39%**	**1,55%**	**7,52%**	**452**

Secundair onderwijs

Gemiddelde OKI	Thuistaal	Opleidingsniveau moeder	Buurt	Schooltoelage	Aantal leerlingen
1,78	57,59%	11,39%	98,73%	10,13%	158

Aangepaste tabel omwille van het privacy-aspect (zie toelichting).

Naar inhoudsopgave

2011 - 2012 Gemiddelde OKI en percentage aantikkers op 4 leerlingenkenmerken - per net, graad en leerjaar voor Oudergem

Behoort tot Belfius-cluster: Woongemeenten zuidoosten (Cluster B1)

Basisonderwijs

Onderwijsnet	Gemiddelde OKI	Thuistaal	Opleidingsniveau moeder	Buurt	Schooltoelage	Aantal leerlingen
Gemeenschapsonderwijs	0,99	74,26%	14,36%	0,00%	9,90%	202
Gesubsidieerd vrij onderwijs	0,88	67,78%	11,30%	2,51%	5,86%	239
Gesubsidieerd officieel onderwijs	0,82	72,73%	0,00%	9,09%	0,00%	11
Totaal	**0,93**	**70,80%**	**12,39%**	**1,55%**	**7,52%**	**452**

Aangepaste tabel omwille van het privacy-aspect (zie toelichting).

Secundair onderwijs

Geen tabel omwille van het privacy-aspect (zie toelichting).

Naar inhoudsopgave

2011 - 2012 Gemiddelde OKI en percentage aantikkers op 4 leerlingenkenmerken - per onderwijsvorm, graad en leerjaar voor Oudergem

Behoort tot Belfius-cluster: Woongemeenten zuidoosten (Cluster B1)

Secundair onderwijs

Geen tabel omwille van het privacy-aspect (zie toelichting).

Naar inhoudsopgave

2011 - 2012 Aandeel leerlingen dat op 0, 1, 2, 3 of 4 leerlingenkenmerken aantikt voor Oudergem

Behoort tot Belfius-cluster: Woongemeenten zuidoosten (Cluster B1)

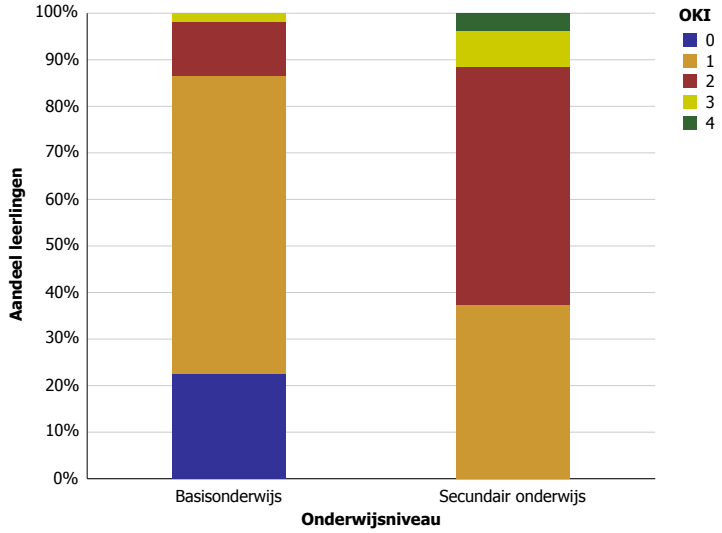

Naar inhoudsopgave

Oud-Heverlee

2011 - 2012 Gemiddelde OKI en percentage aantikkers op 4 leerlingenkenmerken - per graad en leerjaar voor Oud-Heverlee

Behoort tot Belfius-cluster: Woongemeenten in de stadsrand (Cluster V1)

Basisonderwijs

Niveau	Leerjaar	Gemiddelde OKI	Thuistaal	Opleidingsniveau moeder	Buurt	Schooltoelage	Aantal leerlingen
Kleuteronderwijs		0,16	6,18%	3,43%	1,37%	4,81%	437
Kleuteronderwijs		**0,16**	**6,18%**	**3,43%**	**1,37%**	**4,81%**	**437**
Lager onderwijs	1e leerjaar	0,15	3,08%	2,31%	2,31%	6,92%	130
	2e leerjaar	0,18	8,62%	2,59%	2,59%	4,31%	116
	3e leerjaar	0,25	6,78%	7,63%	0,85%	9,32%	118
	4e leerjaar	0,16	3,45%	2,59%	0,86%	9,48%	116
	5e leerjaar	0,23	5,79%	4,96%	2,48%	9,92%	121
	6e leerjaar	0,08	0,85%	2,54%	0,85%	3,39%	118
Lager onderwijs		**0,17**	**4,73%**	**3,76%**	**1,67%**	**7,23%**	**719**
Totaal		**0,17**	**5,28%**	**3,63%**	**1,56%**	**6,31%**	**1.156**

Secundair onderwijs

Gemiddelde OKI	Thuistaal	Opleidingsniveau moeder	Buurt	Schooltoelage	Aantal leerlingen
0,24	5,45%	6,04%	0,24%	12,32%	844

Aangepaste tabel omwille van het privacy-aspect (zie toelichting).

Naar inhoudsopgave

2011 - 2012 Gemiddelde OKI en percentage aantikkers op 4 leerlingenkenmerken - per net, graad en leerjaar voor Oud-Heverlee

Behoort tot Belfius-cluster: Woongemeenten in de stadsrand (Cluster V1)

Basisonderwijs

Onderwijsnet	Niveau	Gemiddelde OKI	Thuistaal	Opleidingsniveau moeder	Buurt	Schooltoelage	Aantal leerlingen
Gemeenschapsonderwijs	Kleuteronderwijs	0,30	0,00%	10,00%	10,00%	10,00%	10
	Lager onderwijs	0,39	6,45%	0,00%	3,23%	29,03%	31
Gemeenschapsonderwijs		**0,37**	**4,88%**	**2,44%**	**4,88%**	**24,39%**	**41**
Gesubsidieerd vrij onderwijs	Kleuteronderwijs	0,15	7,14%	3,57%	1,02%	3,06%	196
	Lager onderwijs	0,15	4,56%	3,13%	2,28%	4,84%	351
Gesubsidieerd vrij onderwijs		**0,15**	**5,48%**	**3,29%**	**1,83%**	**4,20%**	**547**
Gesubsidieerd officieel onderwijs	Kleuteronderwijs	0,16	5,63%	3,03%	1,30%	6,06%	231
	Lager onderwijs	0,18	4,75%	4,75%	0,89%	7,72%	337
Gesubsidieerd officieel onderwijs		**0,17**	**5,11%**	**4,05%**	**1,06%**	**7,04%**	**568**
Totaal		**0,17**	**5,28%**	**3,63%**	**1,56%**	**6,31%**	**1.156**

Aangepaste tabel omwille van het privacy-aspect (zie toelichting).

Secundair onderwijs

Onderwijsnet	Gemiddelde OKI	Thuistaal	Opleidingsniveau moeder	Buurt	Schooltoelage	Aantal leerlingen
Gemeenschapsonderwijs	0,45	6,15%	12,31%	0,00%	26,15%	65
Gesubsidieerd vrij onderwijs	0,22	5,19%	4,92%	0,13%	11,30%	752
Gesubsidieerd officieel onderwijs	0,44	11,11%	22,22%	3,70%	7,41%	27
Totaal	**0,24**	**5,45%**	**6,04%**	**0,24%**	**12,32%**	**844**

Aangepaste tabel omwille van het privacy-aspect (zie toelichting).

Naar inhoudsopgave

2011 - 2012 Gemiddelde OKI en percentage aantikkers op 4 leerlingenkenmerken - per onderwijsvorm, graad en leerjaar voor Oud-Heverlee

Behoort tot Belfius-cluster: Woongemeenten in de stadsrand (Cluster V1)

Secundair onderwijs

Geen tabel omwille van het privacy-aspect (zie toelichting).

Naar inhoudsopgave

2011 - 2012 Aandeel leerlingen dat op 0, 1, 2, 3 of 4 leerlingenkenmerken aantikt voor Oud-Heverlee

Behoort tot Belfius-cluster: Woongemeenten in de stadsrand (Cluster V1)

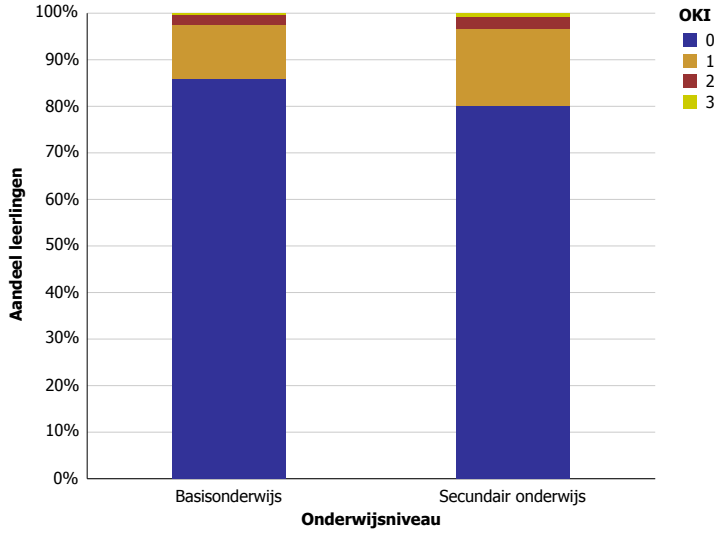

Naar inhoudsopgave

Oud-Turnhout

2011 - 2012 Gemiddelde OKI en percentage aantikkers op 4 leerlingenkenmerken - per graad en leerjaar voor Oud-Turnhout

Behoort tot Belfius-cluster: Woongemeenten in landelijke zones (Cluster V2)

Basisonderwijs

Niveau	Leerjaar	Gemiddelde OKI	Thuistaal	Opleidingsniveau moeder	Buurt	Schooltoelage	Aantal leerlingen
Kleuteronderwijs		0,26	3,53%	10,40%	1,66%	10,19%	481
Kleuteronderwijs		**0,26**	**3,53%**	**10,40%**	**1,66%**	**10,19%**	**481**
Lager onderwijs	1e leerjaar	0,28	0,00%	13,11%	0,82%	13,93%	122
	2e leerjaar	0,29	1,38%	12,41%	0,69%	14,48%	145
	3e leerjaar	0,29	0,00%	14,53%	1,71%	12,82%	117
	4e leerjaar	0,30	0,74%	13,33%	0,74%	15,56%	135
	5e leerjaar	0,29	0,91%	12,73%	1,82%	13,64%	110
	6e leerjaar	0,29	0,00%	10,08%	2,52%	14,29%	119
Lager onderwijs		**0,29**	**0,53%**	**12,70%**	**1,34%**	**14,17%**	**748**
Totaal		**0,28**	**1,71%**	**11,80%**	**1,46%**	**12,61%**	**1.229**

Secundair onderwijs

Gemiddelde OKI	Thuistaal	Opleidingsniveau moeder	Buurt	Schooltoelage	Aantal leerlingen
0,41	1,15%	17,82%	6,09%	15,63%	870

Aangepaste tabel omwille van het privacy-aspect (zie toelichting).

Naar inhoudsopgave

2011 - 2012 Gemiddelde OKI en percentage aantikkers op 4 leerlingenkenmerken - per net, graad en leerjaar voor Oud-Turnhout

Behoort tot Belfius-cluster: Woongemeenten in landelijke zones (Cluster V2)

Basisonderwijs

Onderwijsnet	Niveau	Gemiddelde OKI	Thuistaal	Opleidingsniveau moeder	Buurt	Schooltoelage	Aantal leerlingen
Gemeenschapsonderwijs	Kleuteronderwijs	0,11	0,00%	11,11%	0,00%	0,00%	9
	Lager onderwijs	0,62	0,00%	23,08%	7,69%	30,77%	13
Gemeenschapsonderwijs		**0,41**	**0,00%**	**18,18%**	**4,55%**	**18,18%**	**22**
Gesubsidieerd vrij onderwijs	Kleuteronderwijs	0,21	2,79%	8,10%	0,84%	9,22%	358
	Lager onderwijs	0,24	0,48%	10,16%	0,16%	12,54%	630
Gesubsidieerd vrij onderwijs		**0,23**	**1,32%**	**9,41%**	**0,40%**	**11,34%**	**988**
Gesubsidieerd officieel onderwijs	Kleuteronderwijs	0,42	6,14%	17,54%	4,39%	14,04%	114
	Lager onderwijs	0,57	0,95%	26,67%	7,62%	21,90%	105
Gesubsidieerd officieel onderwijs		**0,49**	**3,65%**	**21,92%**	**5,94%**	**17,81%**	**219**
Totaal		**0,28**	**1,71%**	**11,80%**	**1,46%**	**12,61%**	**1.229**

Aangepaste tabel omwille van het privacy-aspect (zie toelichting).

Secundair onderwijs

Onderwijsnet	Gemiddelde OKI	Thuistaal	Opleidingsniveau moeder	Buurt	Schooltoelage	Aantal leerlingen
Gemeenschapsonderwijs	0,88	6,67%	40,00%	8,33%	33,33%	60
Gesubsidieerd vrij onderwijs	0,36	0,39%	15,47%	5,50%	14,02%	763
Gesubsidieerd officieel onderwijs	0,66	6,38%	27,66%	12,77%	19,15%	47
Totaal	**0,41**	**1,15%**	**17,82%**	**6,09%**	**15,63%**	**870**

Aangepaste tabel omwille van het privacy-aspect (zie toelichting).

Naar inhoudsopgave

2011 - 2012 Gemiddelde OKI en percentage aantikkers op 4 leerlingenkenmerken - per onderwijsvorm, graad en leerjaar voor Oud-Turnhout

Behoort tot Belfius-cluster: Woongemeenten in landelijke zones (Cluster V2)

Secundair onderwijs

Geen tabel omwille van het privacy-aspect (zie toelichting).

Naar inhoudsopgave

2011 - 2012 Aandeel leerlingen dat op 0, 1, 2, 3 of 4 leerlingenkenmerken aantikt voor Oud-Turnhout

Behoort tot Belfius-cluster: Woongemeenten in landelijke zones (Cluster V2)

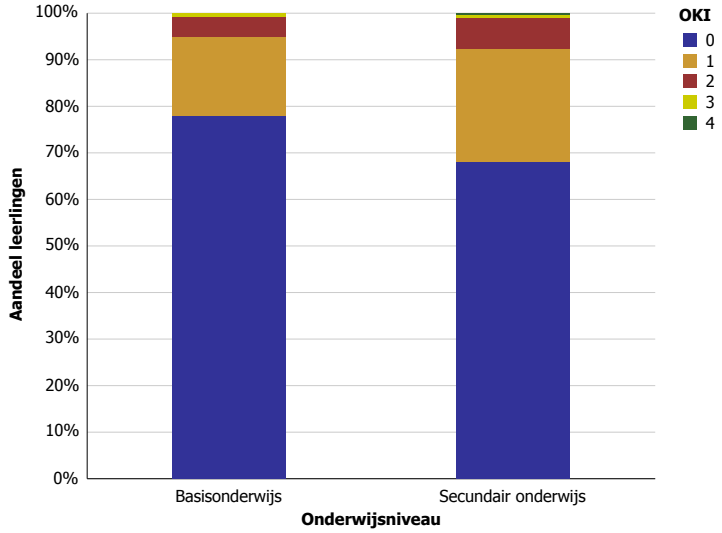

Naar inhoudsopgave

Overijse

2011 - 2012 Gemiddelde OKI en percentage aantikkers op 4 leerlingenkenmerken - per graad en leerjaar voor Overijse

Behoort tot Belfius-cluster: Residentiële randgemeenten met hoge inkomens (Cluster V11)

Basisonderwijs

Niveau	Leerjaar	Gemiddelde OKI	Thuistaal	Opleidingsniveau moeder	Buurt	Schooltoelage	Aantal leerlingen
Kleuteronderwijs		0,63	39,07%	7,86%	10,07%	5,90%	814
Kleuteronderwijs		**0,63**	**39,07%**	**7,86%**	**10,07%**	**5,90%**	**814**
Lager onderwijs	1e leerjaar	0,55	32,06%	7,66%	7,66%	7,66%	209
	2e leerjaar	0,57	35,86%	7,58%	8,59%	5,05%	198
	3e leerjaar	0,55	29,21%	7,92%	11,88%	6,44%	202
	4e leerjaar	0,60	39,90%	7,25%	5,18%	7,77%	193
	5e leerjaar	0,57	27,32%	9,28%	10,82%	9,28%	194
	6e leerjaar	0,42	26,67%	4,44%	8,33%	2,78%	180
Lager onderwijs		**0,55**	**31,89%**	**7,40%**	**8,76%**	**6,55%**	**1.176**
Totaal		**0,58**	**34,82%**	**7,59%**	**9,30%**	**6,28%**	**1.990**

Secundair onderwijs

Gemiddelde OKI	Thuistaal	Opleidingsniveau moeder	Buurt	Schooltoelage	Aantal leerlingen
0,53	22,40%	10,80%	9,13%	11,04%	1.259

Aangepaste tabel omwille van het privacy-aspect (zie toelichting).

Naar inhoudsopgave

2011 - 2012 Gemiddelde OKI en percentage aantikkers op 4 leerlingenkenmerken - per net, graad en leerjaar voor Overijse

Behoort tot Belfius-cluster: Residentiële randgemeenten met hoge inkomens (Cluster V11)

Basisonderwijs

Onderwijsnet	Niveau	Leerjaar	Gemiddelde OKI	Thuistaal	Opleidingsniveau moeder	Buurt	Schooltoelage	Aantal leerlingen
Gemeenschapsonderwijs	Kleuteronderwijs		0,76	45,95%	9,19%	14,59%	5,95%	185
	Kleuteronderwijs		**0,76**	**45,95%**	**9,19%**	**14,59%**	**5,95%**	**185**
	Lager onderwijs	1e leerjaar	0,65	34,78%	6,52%	13,04%	10,87%	46
		2e leerjaar	0,56	32,69%	7,69%	9,62%	5,77%	52
		3e leerjaar	0,59	30,43%	8,70%	13,04%	6,52%	46
		4e leerjaar	0,48	29,51%	9,84%	4,92%	3,28%	61
		5e leerjaar	0,60	32,08%	7,55%	9,43%	11,32%	53
		6e leerjaar	0,50	30,00%	4,00%	10,00%	6,00%	50
	Lager onderwijs		**0,56**	**31,49%**	**7,47%**	**9,74%**	**7,14%**	**308**
Gemeenschapsonderwijs			**0,63**	**36,92%**	**8,11%**	**11,56%**	**6,69%**	**493**
Gesubsidieerd vrij onderwijs	Kleuteronderwijs		0,55	40,95%	4,46%	5,01%	4,74%	359
	Kleuteronderwijs		**0,55**	**40,95%**	**4,46%**	**5,01%**	**4,74%**	**359**
	Lager onderwijs	1e leerjaar	0,53	37,74%	5,66%	3,77%	5,66%	106
		2e leerjaar	0,57	41,05%	7,37%	4,21%	4,21%	95
		3e leerjaar	0,55	33,64%	6,54%	7,48%	7,48%	107
		4e leerjaar	0,61	47,83%	2,17%	4,35%	6,52%	92
		5e leerjaar	0,54	32,99%	8,25%	6,19%	6,19%	97
		6e leerjaar	0,36	28,09%	3,37%	3,37%	1,12%	89
	Lager onderwijs		**0,53**	**36,86%**	**5,63%**	**4,95%**	**5,29%**	**586**
Gesubsidieerd vrij onderwijs			**0,54**	**38,41%**	**5,19%**	**4,97%**	**5,08%**	**945**
Gesubsidieerd officieel onderwijs	Kleuteronderwijs		0,64	31,85%	11,48%	13,70%	7,41%	270
	Kleuteronderwijs		**0,64**	**31,85%**	**11,48%**	**13,70%**	**7,41%**	**270**
	Lager onderwijs	1e leerjaar	0,51	19,30%	12,28%	10,53%	8,77%	57
		2e leerjaar	0,59	29,41%	7,84%	15,69%	5,88%	51
		3e leerjaar	0,53	18,37%	10,20%	20,41%	4,08%	49
		4e leerjaar	0,78	37,50%	15,00%	7,50%	17,50%	40
		5e leerjaar	0,59	9,09%	13,64%	22,73%	13,64%	44
		6e leerjaar	0,46	19,51%	7,32%	17,07%	2,44%	41
	Lager onderwijs		**0,57**	**21,99%**	**10,99%**	**15,60%**	**8,51%**	**282**
Gesubsidieerd officieel onderwijs			**0,61**	**26,81%**	**11,23%**	**14,67%**	**7,97%**	**552**
Totaal			**0,58**	**34,82%**	**7,59%**	**9,30%**	**6,28%**	**1.990**

Secundair onderwijs

Onderwijsnet	Gemiddelde OKI	Thuistaal	Opleidingsniveau moeder	Buurt	Schooltoelage	Aantal leerlingen
Gemeenschapsonderwijs	0,53	25,82%	7,69%	9,89%	9,89%	182
Gesubsidieerd vrij onderwijs	0,51	23,20%	8,40%	9,39%	10,50%	905
Gesubsidieerd officieel onderwijs	0,63	14,53%	26,74%	6,98%	15,12%	172
Totaal	**0,53**	**22,40%**	**10,80%**	**9,13%**	**11,04%**	**1.259**

Aangepaste tabel omwille van het privacy-aspect (zie toelichting).

Naar inhoudsopgave

2011 - 2012 Gemiddelde OKI en percentage aantikkers op 4 leerlingenkenmerken - per onderwijsvorm, graad en leerjaar voor Overijse

Behoort tot Belfius-cluster: Residentiële randgemeenten met hoge inkomens (Cluster V11)

Secundair onderwijs

Geen tabel omwille van het privacy-aspect (zie toelichting).

Naar inhoudsopgave

2011 - 2012 Aandeel leerlingen dat op 0, 1, 2, 3 of 4 leerlingenkenmerken aantikt voor Overijse

Behoort tot Belfius-cluster: Residentiële randgemeenten met hoge inkomens (Cluster V11)

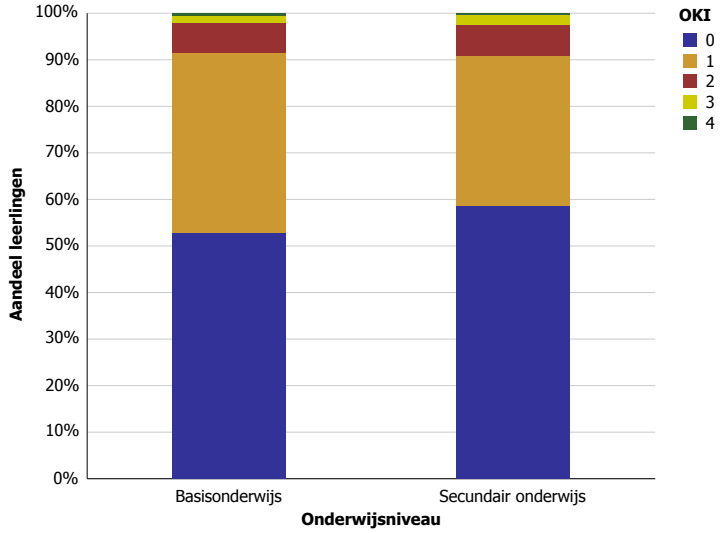

Naar inhoudsopgave

Overpelt

2011 - 2012 Gemiddelde OKI en percentage aantikkers op 4 leerlingenkenmerken - per graad en leerjaar voor Overpelt

Behoort tot Belfius-cluster: Verstedelijkte plattelandsgemeenten met industriële activiteit en demografische groei (Cluster V13)

Basisonderwijs

Niveau	Leerjaar	Gemiddelde OKI	Thuistaal	Opleidingsniveau moeder	Buurt	Schooltoelage	Aantal leerlingen
Kleuteronderwijs		0,31	6,95%	12,66%	1,07%	10,52%	561
Kleuteronderwijs		**0,31**	**6,95%**	**12,66%**	**1,07%**	**10,52%**	**561**
Lager onderwijs	1e leerjaar	0,44	9,22%	19,15%	1,42%	14,18%	141
	2e leerjaar	0,45	3,91%	20,31%	0,78%	19,53%	128
	3e leerjaar	0,37	5,13%	12,82%	0,85%	17,09%	117
	4e leerjaar	0,47	6,98%	20,93%	0,00%	19,38%	129
	5e leerjaar	0,43	3,42%	21,37%	0,00%	17,95%	117
	6e leerjaar	0,34	0,95%	11,43%	0,00%	21,90%	105
Lager onderwijs		**0,42**	**5,16%**	**17,91%**	**0,54%**	**18,18%**	**737**
Totaal		**0,37**	**5,93%**	**15,64%**	**0,77%**	**14,87%**	**1.298**

Secundair onderwijs

Gemiddelde OKI	Thuistaal	Opleidingsniveau moeder	Buurt	Schooltoelage	Aantal leerlingen
0,54	4,11%	21,74%	0,40%	27,56%	998

Aangepaste tabel omwille van het privacy-aspect (zie toelichting).

Naar inhoudsopgave

2011 - 2012 Gemiddelde OKI en percentage aantikkers op 4 leerlingenkenmerken - per net, graad en leerjaar voor Overpelt

Behoort tot Belfius-cluster: Verstedelijkte plattelandsgemeenten met industriële activiteit en demografische groei (Cluster V13)

Basisonderwijs

Onderwijsnet	Niveau	Gemiddelde OKI	Thuistaal	Opleidingsniveau moeder	Buurt	Schooltoelage	Aantal leerlingen
Gemeenschapsonderwijs	Kleuteronderwijs	0,71	22,03%	25,42%	0,00%	23,73%	59
	Lager onderwijs	1,06	24,05%	43,04%	1,27%	36,71%	79
Gemeenschapsonderwijs		**0,91**	**23,19%**	**35,51%**	**0,72%**	**31,16%**	**138**
Gesubsidieerd vrij onderwijs	Kleuteronderwijs	0,25	4,86%	10,93%	0,61%	8,91%	494
	Lager onderwijs	0,34	2,91%	14,57%	0,46%	15,80%	652
Gesubsidieerd vrij onderwijs		**0,30**	**3,75%**	**13,00%**	**0,52%**	**12,83%**	**1.146**
Gesubsidieerd officieel onderwijs	Kleuteronderwijs	1,00	25,00%	25,00%	37,50%	12,50%	8
	Lager onderwijs	0,83	0,00%	50,00%	0,00%	33,33%	6
Gesubsidieerd officieel onderwijs		**0,93**	**14,29%**	**35,71%**	**21,43%**	**21,43%**	**14**
Totaal		**0,37**	**5,93%**	**15,64%**	**0,77%**	**14,87%**	**1.298**

Aangepaste tabel omwille van het privacy-aspect (zie toelichting).

Secundair onderwijs

Onderwijsnet	Gemiddelde OKI	Thuistaal	Opleidingsniveau moeder	Buurt	Schooltoelage	Aantal leerlingen
Gemeenschapsonderwijs	1,09	22,03%	41,53%	2,54%	43,22%	118
Gesubsidieerd vrij onderwijs	0,46	1,63%	18,93%	0,12%	25,44%	861
Gesubsidieerd officieel onderwijs	0,58	5,26%	26,32%	0,00%	26,32%	19
Totaal	**0,54**	**4,11%**	**21,74%**	**0,40%**	**27,56%**	**998**

Aangepaste tabel omwille van het privacy-aspect (zie toelichting).

Naar inhoudsopgave

2011 - 2012 Gemiddelde OKI en percentage aantikkers op 4 leerlingenkenmerken - per onderwijsvorm, graad en leerjaar voor Overpelt

Behoort tot Belfius-cluster: Verstedelijkte plattelandsgemeenten met industriële activiteit en demografische groei (Cluster V13)

Secundair onderwijs

Geen tabel omwille van het privacy-aspect (zie toelichting).

Naar inhoudsopgave

2011 - 2012 Aandeel leerlingen dat op 0, 1, 2, 3 of 4 leerlingenkenmerken aantikt voor Overpelt

Behoort tot Belfius-cluster: Verstedelijkte plattelandsgemeenten met industriële activiteit en demografische groei (Cluster V13)

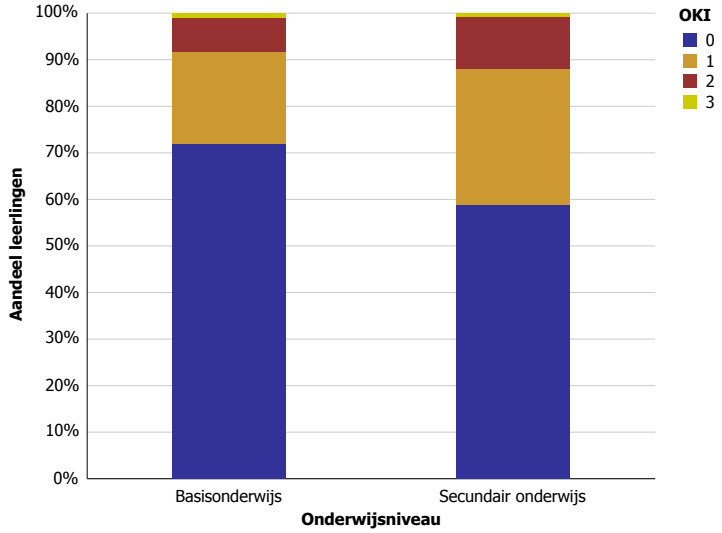

Naar inhoudsopgave

Peer

2011 - 2012 Gemiddelde OKI en percentage aantikkers op 4 leerlingenkenmerken - per graad en leerjaar voor Peer

Behoort tot Belfius-cluster: Landelijke gemeenten of verstedelijkte plattelandsgemeenten met sterke demografische groei (Cluster V12)

Basisonderwijs

Niveau	Leerjaar	Gemiddelde OKI	Thuistaal	Opleidingsniveau moeder	Buurt	Schooltoelage	Aantal leerlingen
Kleuteronderwijs		0,35	5,37%	11,85%	1,58%	15,48%	633
Kleuteronderwijs		**0,35**	**5,37%**	**11,85%**	**1,58%**	**15,48%**	**633**
Lager onderwijs	1e leerjaar	0,36	5,36%	13,69%	2,38%	14,88%	168
	2e leerjaar	0,44	4,14%	15,38%	1,18%	21,89%	169
	3e leerjaar	0,36	2,44%	12,20%	0,00%	21,14%	123
	4e leerjaar	0,38	3,12%	15,62%	0,62%	18,75%	160
	5e leerjaar	0,39	2,53%	15,19%	0,63%	20,25%	158
	6e leerjaar	0,36	1,40%	12,59%	0,70%	21,68%	143
Lager onderwijs		**0,38**	**3,26%**	**14,22%**	**0,98%**	**19,65%**	**921**
Totaal		**0,37**	**4,12%**	**13,26%**	**1,22%**	**17,95%**	**1.554**

Secundair onderwijs

Gemiddelde OKI	Thuistaal	Opleidingsniveau moeder	Buurt	Schooltoelage	Aantal leerlingen
0,49	2,64%	19,01%	0,26%	27,55%	1.136

Aangepaste tabel omwille van het privacy-aspect (zie toelichting).

Naar inhoudsopgave

2011 - 2012 Gemiddelde OKI en percentage aantikkers op 4 leerlingenkenmerken - per net, graad en leerjaar voor Peer

Behoort tot Belfius-cluster: Landelijke gemeenten of verstedelijkte plattelandsgemeenten met sterke demografische groei (Cluster V12)

Basisonderwijs

Onderwijsnet	Gemiddelde OKI	Thuistaal	Opleidingsniveau moeder	Buurt	Schooltoelage	Aantal leerlingen
Gemeenschapsonderwijs	0,89	18,14%	33,76%	4,64%	32,49%	237
Gesubsidieerd vrij onderwijs	0,27	1,61%	9,48%	0,54%	15,21%	1.308
Gesubsidieerd officieel onderwijs	0,67	0,00%	22,22%	11,11%	33,33%	9
Totaal	**0,37**	**4,12%**	**13,26%**	**1,22%**	**17,95%**	**1.554**

Aangepaste tabel omwille van het privacy-aspect (zie toelichting).

Secundair onderwijs

Onderwijsnet	Gemiddelde OKI	Thuistaal	Opleidingsniveau moeder	Buurt	Schooltoelage	Aantal leerlingen
Gemeenschapsonderwijs	0,80	8,86%	31,65%	1,27%	37,97%	79
Gesubsidieerd vrij onderwijs	0,47	2,13%	17,70%	0,19%	26,60%	1.034
Gesubsidieerd officieel onderwijs	0,74	4,35%	34,78%	0,00%	34,78%	23
Totaal	**0,49**	**2,64%**	**19,01%**	**0,26%**	**27,55%**	**1.136**

Aangepaste tabel omwille van het privacy-aspect (zie toelichting).

Naar inhoudsopgave

2011 - 2012 Gemiddelde OKI en percentage aantikkers op 4 leerlingenkenmerken - per onderwijsvorm, graad en leerjaar voor Peer

Behoort tot Belfius-cluster: Landelijke gemeenten of verstedelijkte plattelandsgemeenten met sterke demografische groei (Cluster V12)

Secundair onderwijs

Geen tabel omwille van het privacy-aspect (zie toelichting).

Naar inhoudsopgave

2011 - 2012 Aandeel leerlingen dat op 0, 1, 2, 3 of 4 leerlingenkenmerken aantikt voor Peer

Behoort tot Belfius-cluster: Landelijke gemeenten of verstedelijkte plattelandsgemeenten met sterke demografische groei (Cluster V12)

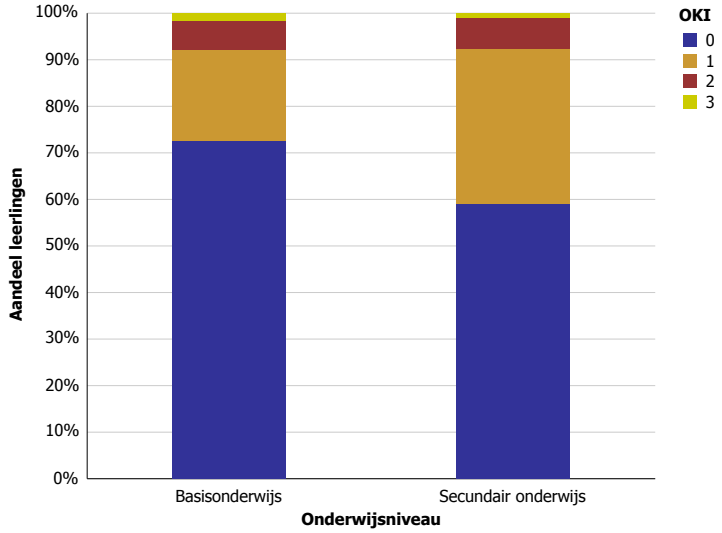

Naar inhoudsopgave

Pepingen

2011 - 2012 Gemiddelde OKI en percentage aantikkers op 4 leerlingenkenmerken - per graad en leerjaar voor Pepingen

Behoort tot Belfius-cluster: Kleine agrarische gemeenten (Cluster V9)

Basisonderwijs

Niveau	Leerjaar	Gemiddelde OKI	Thuistaal	Opleidingsniveau moeder	Buurt	Schooltoelage	Aantal leerlingen
Kleuteronderwijs		0,17	4,14%	6,51%	1,18%	5,33%	169
Kleuteronderwijs		**0,17**	**4,14%**	**6,51%**	**1,18%**	**5,33%**	**169**
Lager onderwijs	1e leerjaar	0,33	7,27%	12,73%	5,45%	7,27%	55
	2e leerjaar	0,24	8,89%	8,89%	0,00%	6,67%	45
	3e leerjaar	0,24	4,00%	8,00%	2,00%	10,00%	50
	4e leerjaar	0,21	4,17%	6,25%	2,08%	8,33%	48
	5e leerjaar	0,15	1,92%	1,92%	0,00%	11,54%	52
	6e leerjaar	0,29	7,94%	3,17%	4,76%	12,70%	63
Lager onderwijs		**0,25**	**5,75%**	**6,71%**	**2,56%**	**9,58%**	**313**
Totaal		**0,22**	**5,19%**	**6,64%**	**2,07%**	**8,09%**	**482**

Secundair onderwijs

Gemiddelde OKI	Thuistaal	Opleidingsniveau moeder	Buurt	Schooltoelage	Aantal leerlingen
0,25	3,92%	9,94%	0,30%	10,84%	332

Aangepaste tabel omwille van het privacy-aspect (zie toelichting).

Naar inhoudsopgave

2011 - 2012 Gemiddelde OKI en percentage aantikkers op 4 leerlingenkenmerken - per net, graad en leerjaar voor Pepingen

Behoort tot Belfius-cluster: Kleine agrarische gemeenten (Cluster V9)

Basisonderwijs

Onderwijsnet	Niveau	Gemiddelde OKI	Thuistaal	Opleidingsniveau moeder	Buurt	Schooltoelage	Aantal leerlingen
Gemeenschapsonderwijs	Kleuteronderwijs	0,14	7,14%	0,00%	7,14%	0,00%	14
	Lager onderwijs	0,33	16,67%	5,56%	11,11%	0,00%	18
Gemeenschapsonderwijs		**0,25**	**12,50%**	**3,12%**	**9,38%**	**0,00%**	**32**
Gesubsidieerd vrij onderwijs	Kleuteronderwijs	0,19	4,23%	7,75%	0,70%	6,34%	142
	Lager onderwijs	0,22	5,17%	5,90%	1,11%	9,96%	271
Gesubsidieerd vrij onderwijs		**0,21**	**4,84%**	**6,54%**	**0,97%**	**8,72%**	**413**
Gesubsidieerd officieel onderwijs	Kleuteronderwijs	0,00	0,00%	0,00%	0,00%	0,00%	13
	Lager onderwijs	0,46	4,17%	16,67%	12,50%	12,50%	24
Gesubsidieerd officieel onderwijs		**0,30**	**2,70%**	**10,81%**	**8,11%**	**8,11%**	**37**
Totaal		**0,22**	**5,19%**	**6,64%**	**2,07%**	**8,09%**	**482**

Aangepaste tabel omwille van het privacy-aspect (zie toelichting).

Secundair onderwijs

Onderwijsnet	Gemiddelde OKI	Thuistaal	Opleidingsniveau moeder	Buurt	Schooltoelage	Aantal leerlingen
Gemeenschapsonderwijs	0,21	1,41%	9,86%	1,41%	8,45%	71
Gesubsidieerd vrij onderwijs	0,26	4,78%	9,56%	0,00%	11,55%	251
Gesubsidieerd officieel onderwijs	0,30	0,00%	20,00%	0,00%	10,00%	10
Totaal	**0,25**	**3,92%**	**9,94%**	**0,30%**	**10,84%**	**332**

Aangepaste tabel omwille van het privacy-aspect (zie toelichting).

Naar inhoudsopgave

2011 - 2012 Gemiddelde OKI en percentage aantikkers op 4 leerlingenkenmerken - per onderwijsvorm, graad en leerjaar voor Pepingen

Behoort tot Belfius-cluster: Kleine agrarische gemeenten (Cluster V9)

Secundair onderwijs

Geen tabel omwille van het privacy-aspect (zie toelichting).

Naar inhoudsopgave

2011 - 2012 Aandeel leerlingen dat op 0, 1, 2, 3 of 4 leerlingenkenmerken aantikt voor Pepingen

Behoort tot Belfius-cluster: Kleine agrarische gemeenten (Cluster V9)

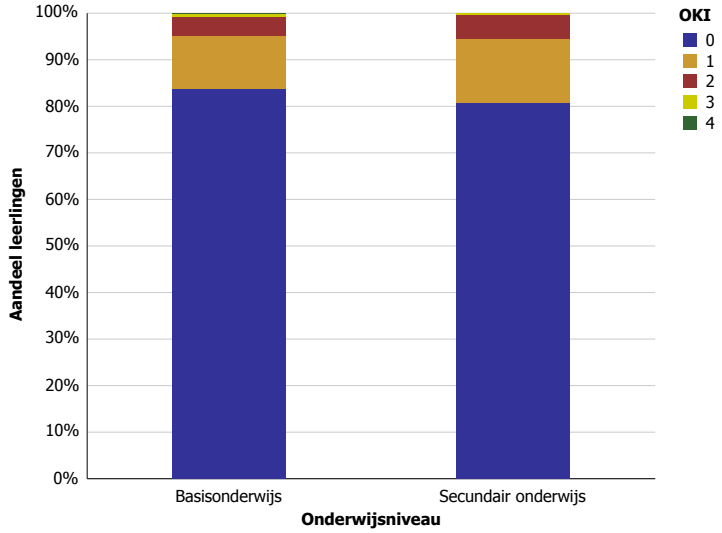

Naar inhoudsopgave

Pittem

2011 - 2012 Gemiddelde OKI en percentage aantikkers op 4 leerlingenkenmerken - per graad en leerjaar voor Pittem

Behoort tot Belfius-cluster: Erg landelijke gemeenten met sterke vergrijzing (Cluster V3)

Basisonderwijs

Niveau	Leerjaar	Gemiddelde OKI	Thuistaal	Opleidingsniveau moeder	Buurt	Schooltoelage	Aantal leerlingen
Kleuteronderwijs		0,30	2,55%	10,58%	0,36%	16,42%	274
Kleuteronderwijs		**0,30**	**2,55%**	**10,58%**	**0,36%**	**16,42%**	**274**
Lager onderwijs	1e leerjaar	0,34	2,70%	16,22%	0,00%	14,86%	74
	2e leerjaar	0,31	1,41%	12,68%	0,00%	16,90%	71
	3e leerjaar	0,38	1,41%	12,68%	0,00%	23,94%	71
	4e leerjaar	0,38	3,57%	17,86%	1,79%	14,29%	56
	5e leerjaar	0,48	7,25%	21,74%	0,00%	18,84%	69
	6e leerjaar	0,40	2,47%	18,52%	0,00%	18,52%	81
Lager onderwijs		**0,38**	**3,08%**	**16,59%**	**0,24%**	**18,01%**	**422**
Totaal		**0,35**	**2,87%**	**14,22%**	**0,29%**	**17,39%**	**696**

Secundair onderwijs

Gemiddelde OKI	Thuistaal	Opleidingsniveau moeder	Buurt	Schooltoelage	Aantal leerlingen
0,47	1,94%	22,25%	0,43%	22,46%	463

Aangepaste tabel omwille van het privacy-aspect (zie toelichting).

Naar inhoudsopgave

2011 - 2012 Gemiddelde OKI en percentage aantikkers op 4 leerlingenkenmerken - per net, graad en leerjaar voor Pittem

Behoort tot Belfius-cluster: Erg landelijke gemeenten met sterke vergrijzing (Cluster V3)

Basisonderwijs

Onderwijsnet	Gemiddelde OKI	Thuistaal	Opleidingsniveau moeder	Buurt	Schooltoelage	Aantal leerlingen
Gemeenschapsonderwijs	0,62	0,00%	35,00%	2,50%	25,00%	40
Gesubsidieerd vrij onderwijs	0,33	3,09%	12,81%	0,15%	16,82%	648
Gesubsidieerd officieel onderwijs	0,50	0,00%	25,00%	0,00%	25,00%	8
Totaal	**0,35**	**2,87%**	**14,22%**	**0,29%**	**17,39%**	**696**

Aangepaste tabel omwille van het privacy-aspect (zie toelichting).

Secundair onderwijs

Geen tabel omwille van het privacy-aspect (zie toelichting).

Naar inhoudsopgave

2011 - 2012 Gemiddelde OKI en percentage aantikkers op 4 leerlingenkenmerken - per onderwijsvorm, graad en leerjaar voor Pittem

Behoort tot Belfius-cluster: Erg landelijke gemeenten met sterke vergrijzing (Cluster V3)

Secundair onderwijs

Geen tabel omwille van het privacy-aspect (zie toelichting).

Naar inhoudsopgave

2011 - 2012 Aandeel leerlingen dat op 0, 1, 2, 3 of 4 leerlingenkenmerken aantikt voor Pittem

Behoort tot Belfius-cluster: Erg landelijke gemeenten met sterke vergrijzing (Cluster V3)

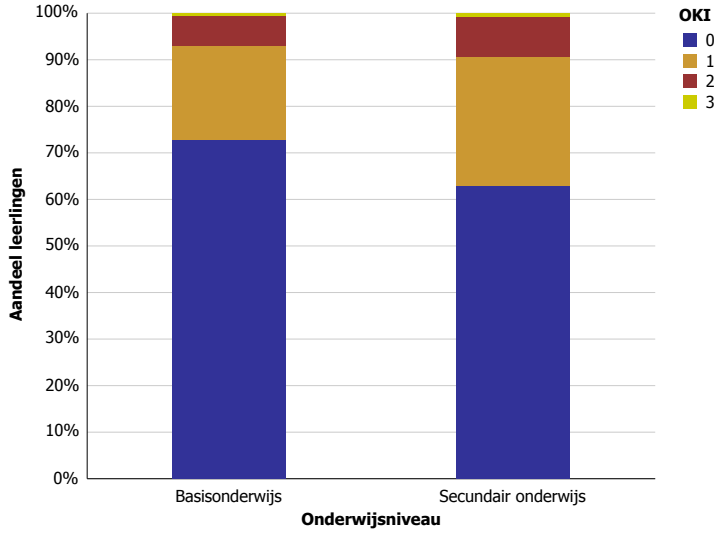

Naar inhoudsopgave

Poperinge

2011 - 2012 Gemiddelde OKI en percentage aantikkers op 4 leerlingenkenmerken - per graad en leerjaar voor Poperinge

Behoort tot Belfius-cluster: Middelgrote steden (Cluster V5)

Basisonderwijs

Niveau	Leerjaar	Gemiddelde OKI	Thuistaal	Opleidingsniveau moeder	Buurt	Schooltoelage	Aantal leerlingen
Kleuteronderwijs		0,33	1,97%	12,93%	0,37%	18,23%	812
Kleuteronderwijs		**0,33**	**1,97%**	**12,93%**	**0,37%**	**18,23%**	**812**
Lager onderwijs	1e leerjaar	0,37	0,45%	14,80%	0,45%	21,08%	223
	2e leerjaar	0,41	1,33%	15,93%	0,00%	23,89%	226
	3e leerjaar	0,40	1,56%	11,98%	0,00%	26,04%	192
	4e leerjaar	0,46	1,52%	17,17%	0,51%	27,27%	198
	5e leerjaar	0,46	1,55%	14,51%	0,00%	29,53%	193
	6e leerjaar	0,45	0,85%	16,60%	0,00%	27,23%	235
Lager onderwijs		**0,42**	**1,18%**	**15,23%**	**0,16%**	**25,73%**	**1.267**
Totaal		**0,39**	**1,49%**	**14,33%**	**0,24%**	**22,80%**	**2.079**

Secundair onderwijs

Gemiddelde OKI	Thuistaal	Opleidingsniveau moeder	Buurt	Schooltoelage	Aantal leerlingen
0,53	1,51%	18,38%	0,57%	33,02%	1.393

Aangepaste tabel omwille van het privacy-aspect (zie toelichting).

Naar inhoudsopgave

2011 - 2012 Gemiddelde OKI en percentage aantikkers op 4 leerlingenkenmerken - per net, graad en leerjaar voor Poperinge

Behoort tot Belfius-cluster: Middelgrote steden (Cluster V5)

Basisonderwijs

Onderwijsnet	Niveau	Gemiddelde OKI	Thuistaal	Opleidingsniveau moeder	Buurt	Schooltoelage	Aantal leerlingen
Gemeenschapsonderwijs	Kleuteronderwijs	1,02	13,46%	46,15%	0,00%	42,31%	52
	Lager onderwijs	1,03	3,33%	54,44%	0,00%	45,56%	90
Gemeenschapsonderwijs		**1,03**	**7,04%**	**51,41%**	**0,00%**	**44,37%**	**142**
Gesubsidieerd vrij onderwijs	Kleuteronderwijs	0,29	1,18%	10,66%	0,39%	16,58%	760
	Lager onderwijs	0,37	0,94%	12,29%	0,17%	24,06%	1.172
Gesubsidieerd vrij onderwijs		**0,34**	**1,04%**	**11,65%**	**0,26%**	**21,12%**	**1.932**
Gesubsidieerd officieel onderwijs	Lager onderwijs	0,80	20,00%	0,00%	0,00%	60,00%	5
Gesubsidieerd officieel onderwijs		**0,80**	**20,00%**	**0,00%**	**0,00%**	**60,00%**	**5**
Totaal		**0,39**	**1,49%**	**14,33%**	**0,24%**	**22,80%**	**2.079**

Aangepaste tabel omwille van het privacy-aspect (zie toelichting).

Secundair onderwijs

Geen tabel omwille van het privacy-aspect (zie toelichting).

Naar inhoudsopgave

2011 - 2012 Gemiddelde OKI en percentage aantikkers op 4 leerlingenkenmerken - per onderwijsvorm, graad en leerjaar voor Poperinge

Behoort tot Belfius-cluster: Middelgrote steden (Cluster V5)

Secundair onderwijs

Geen tabel omwille van het privacy-aspect (zie toelichting).

Naar inhoudsopgave

2011 - 2012 Aandeel leerlingen dat op 0, 1, 2, 3 of 4 leerlingenkenmerken aantikt voor Poperinge

Behoort tot Belfius-cluster: Middelgrote steden (Cluster V5)

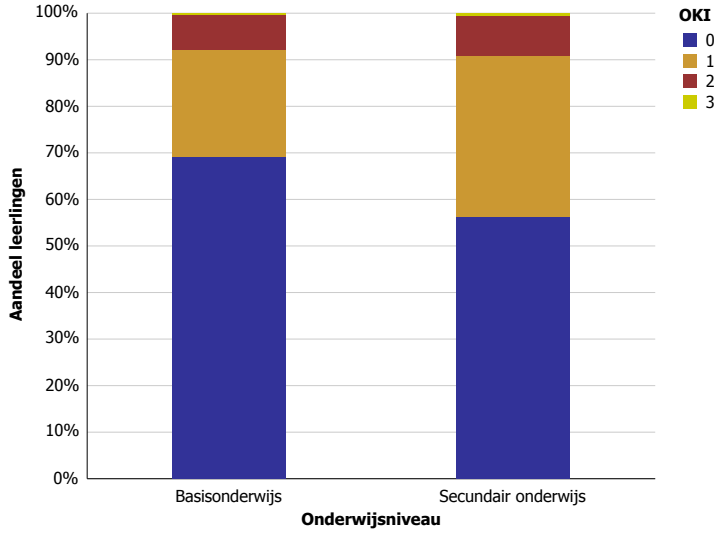

Naar inhoudsopgave

Putte

2011 - 2012 Gemiddelde OKI en percentage aantikkers op 4 leerlingenkenmerken - per graad en leerjaar voor Putte

Behoort tot Belfius-cluster: Woongemeenten in landelijke zones (Cluster V2)

Basisonderwijs

Niveau	Leerjaar	Gemiddelde OKI	Thuistaal	Opleidingsniveau moeder	Buurt	Schooltoelage	Aantal leerlingen
Kleuteronderwijs		0,27	4,98%	11,61%	1,51%	9,35%	663
Kleuteronderwijs		**0,27**	**4,98%**	**11,61%**	**1,51%**	**9,35%**	**663**
Lager onderwijs	1e leerjaar	0,32	4,62%	15,03%	0,58%	11,56%	173
	2e leerjaar	0,38	9,41%	17,06%	0,59%	10,59%	170
	3e leerjaar	0,32	3,82%	12,74%	0,64%	14,65%	157
	4e leerjaar	0,34	4,14%	14,48%	1,38%	14,48%	145
	5e leerjaar	0,27	1,34%	12,75%	0,67%	12,08%	149
	6e leerjaar	0,31	4,00%	8,80%	0,00%	18,40%	125
Lager onderwijs		**0,32**	**4,68%**	**13,71%**	**0,65%**	**13,38%**	**919**
Totaal		**0,30**	**4,80%**	**12,83%**	**1,01%**	**11,69%**	**1.582**

Secundair onderwijs

Gemiddelde OKI	Thuistaal	Opleidingsniveau moeder	Buurt	Schooltoelage	Aantal leerlingen
0,39	2,57%	18,78%	0,86%	16,87%	1.049

Aangepaste tabel omwille van het privacy-aspect (zie toelichting).

Naar inhoudsopgave

2011 - 2012 Gemiddelde OKI en percentage aantikkers op 4 leerlingenkenmerken - per net, graad en leerjaar voor Putte

Behoort tot Belfius-cluster: Woongemeenten in landelijke zones (Cluster V2)

Basisonderwijs

Onderwijsnet	Niveau	Leerjaar	Gemiddelde OKI	Thuistaal	Opleidingsniveau moeder	Buurt	Schooltoelage	Aantal leerlingen
Gemeenschapsonderwijs	Kleuteronderwijs		0,39	7,57%	19,46%	1,08%	11,35%	185
	Kleuteronderwijs		**0,39**	**7,57%**	**19,46%**	**1,08%**	**11,35%**	**185**
	Lager onderwijs	1e leerjaar	0,52	3,85%	28,85%	1,92%	17,31%	52
		2e leerjaar	0,64	21,28%	31,91%	2,13%	8,51%	47
		3e leerjaar	0,52	2,38%	23,81%	0,00%	26,19%	42
		4e leerjaar	0,60	8,57%	28,57%	2,86%	20,00%	35
		5e leerjaar	0,26	2,33%	11,63%	0,00%	11,63%	43
		6e leerjaar	0,42	2,63%	15,79%	0,00%	23,68%	38
	Lager onderwijs		**0,49**	**7,00%**	**23,74%**	**1,17%**	**17,51%**	**257**
Gemeenschapsonderwijs			**0,45**	**7,24%**	**21,95%**	**1,13%**	**14,93%**	**442**
Gesubsidieerd vrij onderwijs	Kleuteronderwijs		0,24	4,35%	8,92%	1,60%	8,92%	437
	Kleuteronderwijs		**0,24**	**4,35%**	**8,92%**	**1,60%**	**8,92%**	**437**
	Lager onderwijs	1e leerjaar	0,23	4,46%	8,93%	0,00%	9,82%	112
		2e leerjaar	0,27	5,13%	11,11%	0,00%	11,11%	117
		3e leerjaar	0,26	4,59%	9,17%	0,92%	11,01%	109
		4e leerjaar	0,24	0,98%	7,84%	0,98%	13,73%	102
		5e leerjaar	0,28	1,03%	13,40%	1,03%	12,37%	97
		6e leerjaar	0,28	3,80%	6,33%	0,00%	17,72%	79
	Lager onderwijs		**0,26**	**3,41%**	**9,58%**	**0,49%**	**12,34%**	**616**
Gesubsidieerd vrij onderwijs			**0,25**	**3,80%**	**9,31%**	**0,95%**	**10,92%**	**1.053**
Gesubsidieerd officieel onderwijs	Kleuteronderwijs		0,12	0,00%	4,88%	2,44%	4,88%	41
	Kleuteronderwijs		**0,12**	**0,00%**	**4,88%**	**2,44%**	**4,88%**	**41**
	Lager onderwijs	1e leerjaar	0,22	11,11%	11,11%	0,00%	0,00%	9
		2e leerjaar	0,33	0,00%	16,67%	0,00%	16,67%	6
		3e leerjaar	0,00	0,00%	0,00%	0,00%	0,00%	6
		4e leerjaar	0,62	25,00%	37,50%	0,00%	0,00%	8
		5e leerjaar	0,22	0,00%	11,11%	0,00%	11,11%	9
		6e leerjaar	0,12	12,50%	0,00%	0,00%	0,00%	8
	Lager onderwijs		**0,26**	**8,70%**	**13,04%**	**0,00%**	**4,35%**	**46**
Gesubsidieerd officieel onderwijs			**0,20**	**4,60%**	**9,20%**	**1,15%**	**4,60%**	**87**
Totaal			**0,30**	**4,80%**	**12,83%**	**1,01%**	**11,69%**	**1.582**

Secundair onderwijs

Onderwijsnet	Gemiddelde OKI	Thuistaal	Opleidingsniveau moeder	Buurt	Schooltoelage	Aantal leerlingen
Gemeenschapsonderwijs	0,61	5,47%	32,84%	2,49%	19,90%	201
Gesubsidieerd vrij onderwijs	0,34	1,98%	15,06%	0,37%	16,17%	810
Gesubsidieerd officieel onderwijs	0,42	0,00%	23,68%	2,63%	15,79%	38
Totaal	**0,39**	**2,57%**	**18,78%**	**0,86%**	**16,87%**	**1.049**

Aangepaste tabel omwille van het privacy-aspect (zie toelichting).

Naar inhoudsopgave

2011 - 2012 Gemiddelde OKI en percentage aantikkers op 4 leerlingenkenmerken - per onderwijsvorm, graad en leerjaar voor Putte

Behoort tot Belfius-cluster: Woongemeenten in landelijke zones (Cluster V2)

Secundair onderwijs

Geen tabel omwille van het privacy-aspect (zie toelichting).

Naar inhoudsopgave

2011 - 2012 Aandeel leerlingen dat op 0, 1, 2, 3 of 4 leerlingenkenmerken aantikt voor Putte

Behoort tot Belfius-cluster: Woongemeenten in landelijke zones (Cluster V2)

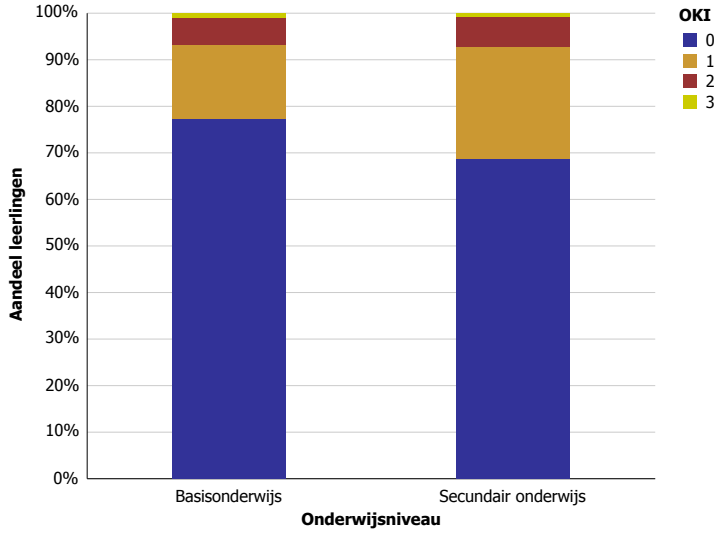

Naar inhoudsopgave

Puurs

2011 - 2012 Gemiddelde OKI en percentage aantikkers op 4 leerlingenkenmerken - per graad en leerjaar voor Puurs

Behoort tot Belfius-cluster: Steden en agglomeratiegemeenten met industrieel karakter (Cluster V8)

Basisonderwijs

Niveau	Leerjaar	Gemiddelde OKI	Thuistaal	Opleidingsniveau moeder	Buurt	Schooltoelage	Aantal leerlingen
Kleuteronderwijs		0,27	3,14%	10,63%	3,74%	9,28%	668
Kleuteronderwijs		**0,27**	**3,14%**	**10,63%**	**3,74%**	**9,28%**	**668**
Lager onderwijs	1e leerjaar	0,41	7,61%	15,23%	5,58%	12,69%	197
	2e leerjaar	0,27	3,03%	12,63%	1,52%	9,60%	198
	3e leerjaar	0,25	2,29%	9,14%	3,43%	9,71%	175
	4e leerjaar	0,31	3,25%	12,99%	3,25%	11,69%	154
	5e leerjaar	0,29	1,59%	11,11%	2,12%	14,29%	189
	6e leerjaar	0,29	1,33%	11,33%	2,00%	14,00%	150
Lager onderwijs		**0,30**	**3,29%**	**12,14%**	**3,01%**	**11,95%**	**1.063**
Totaal		**0,29**	**3,24%**	**11,55%**	**3,29%**	**10,92%**	**1.731**

Secundair onderwijs

Graad	Leerjaar	Gemiddelde OKI	Thuistaal	Opleidingsniveau moeder	Buurt	Schooltoelage	Aantal leerlingen
Onthaalklas		1,40	40,00%	40,00%	60,00%	0,00%	5
Onthaalklas		**1,40**	**40,00%**	**40,00%**	**60,00%**	**0,00%**	**5**
1e graad	1e leerjaar	0,46	2,91%	9,88%	16,86%	16,28%	172
	2e leerjaar	0,50	4,00%	15,43%	14,29%	16,00%	175
1e graad		**0,48**	**3,46%**	**12,68%**	**15,56%**	**16,14%**	**347**
2de graad	1e leerjaar	0,47	1,49%	15,35%	11,88%	17,82%	202
	2e leerjaar	0,45	2,60%	13,02%	11,46%	17,71%	192
2de graad		**0,46**	**2,03%**	**14,21%**	**11,68%**	**17,77%**	**394**
3de graad	1e leerjaar	0,31	1,90%	9,05%	9,05%	10,95%	210
	2e leerjaar	0,51	1,23%	16,67%	13,58%	19,75%	162
	3e leerjaar	0,70	0,00%	29,63%	14,81%	25,93%	27
	Se-n-Se	0,20	0,00%	0,00%	0,00%	20,00%	5
3de graad		**0,42**	**1,49%**	**13,37%**	**11,14%**	**15,59%**	**404**
DBSO		1,08	15,38%	46,15%	34,62%	11,54%	26
DBSO		**1,08**	**15,38%**	**46,15%**	**34,62%**	**11,54%**	**26**
Totaal		**0,47**	**2,72%**	**14,29%**	**13,35%**	**16,33%**	**1.176**

Naar inhoudsopgave

2011 - 2012 Gemiddelde OKI en percentage aantikkers op 4 leerlingenkenmerken - per net, graad en leerjaar voor Puurs

Behoort tot Belfius-cluster: Steden en agglomeratiegemeenten met industrieel karakter (Cluster V8)

Basisonderwijs

Onderwijsnet	Niveau	Gemiddelde OKI	Thuistaal	Opleidingsniveau moeder	Buurt	Schooltoelage	Aantal leerlingen
Gemeenschapsonderwijs	Kleuteronderwijs	0,52	4,90%	21,57%	8,82%	16,67%	102
	Lager onderwijs	0,79	10,00%	32,63%	10,53%	26,32%	190
Gemeenschapsonderwijs		**0,70**	**8,22%**	**28,77%**	**9,93%**	**22,95%**	**292**
Gesubsidieerd vrij onderwijs	Kleuteronderwijs	0,22	2,89%	8,68%	2,89%	7,78%	553
	Lager onderwijs	0,19	1,77%	7,68%	1,30%	8,27%	846
Gesubsidieerd vrij onderwijs		**0,20**	**2,22%**	**8,08%**	**1,93%**	**8,08%**	**1.399**
Gesubsidieerd officieel onderwijs	Kleuteronderwijs	0,23	0,00%	7,69%	0,00%	15,38%	13
	Lager onderwijs	0,41	3,70%	7,41%	3,70%	25,93%	27
Gesubsidieerd officieel onderwijs		**0,35**	**2,50%**	**7,50%**	**2,50%**	**22,50%**	**40**
Totaal		**0,29**	**3,24%**	**11,55%**	**3,29%**	**10,92%**	**1.731**

Aangepaste tabel omwille van het privacy-aspect (zie toelichting).

Secundair onderwijs

Onderwijsnet	Gemiddelde OKI	Thuistaal	Opleidingsniveau moeder	Buurt	Schooltoelage	Aantal leerlingen
Gemeenschapsonderwijs	0,81	9,56%	28,68%	18,38%	24,26%	136
Gesubsidieerd vrij onderwijs	0,41	1,96%	10,66%	13,28%	14,69%	919
Gesubsidieerd officieel onderwijs	0,55	0,83%	25,62%	8,26%	19,83%	121
Totaal	**0,47**	**2,72%**	**14,29%**	**13,35%**	**16,33%**	**1.176**

Aangepaste tabel omwille van het privacy-aspect (zie toelichting).

Naar inhoudsopgave

2011 - 2012 Gemiddelde OKI en percentage aantikkers op 4 leerlingenkenmerken - per onderwijsvorm, graad en leerjaar voor Puurs

Behoort tot Belfius-cluster: Steden en agglomeratiegemeenten met industrieel karakter (Cluster V8)

Secundair onderwijs

Onderwijsvorm*	Gemiddelde OKI	Thuistaal	Opleidingsniveau moeder	Buurt	Schooltoelage	Aantal leerlingen
Onthaalklas	1,40	40,00%	40,00%	60,00%	0,00%	5
1e graad	0,48	3,46%	12,68%	15,56%	16,14%	347
ASO	0,30	1,70%	7,67%	9,09%	11,65%	352
TSO	0,39	0,77%	10,04%	13,51%	14,67%	259
BSO	0,78	3,47%	32,37%	13,29%	28,90%	173
KSO	0,43	0,00%	7,14%	7,14%	28,57%	14
DBSO	1,08	15,38%	46,15%	34,62%	11,54%	26
Totaal	**0,47**	**2,72%**	**14,29%**	**13,35%**	**16,33%**	**1.176**

Aangepaste tabel omwille van het privacy-aspect (zie toelichting).
* Om praktische redenen worden in deze aangepaste tabel de onthaalklas, 1ste graad en DBSO bij de onderwijsvormen vermeld.

Naar inhoudsopgave

2011 - 2012 Aandeel leerlingen dat op 0, 1, 2, 3 of 4 leerlingenkenmerken aantikt voor Puurs

Behoort tot Belfius-cluster: Steden en agglomeratiegemeenten met industrieel karakter (Cluster V8)

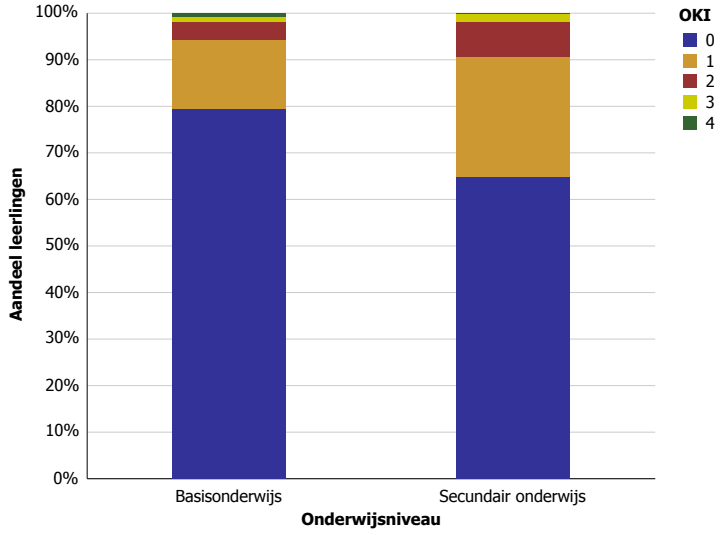

Naar inhoudsopgave

Ranst

2011 - 2012 Gemiddelde OKI en percentage aantikkers op 4 leerlingenkenmerken - per graad en leerjaar voor Ranst

Behoort tot Belfius-cluster: Woongemeenten in landelijke zones (Cluster V2)

Basisonderwijs

Niveau	Leerjaar	Gemiddelde OKI	Thuistaal	Opleidingsniveau moeder	Buurt	Schooltoelage	Aantal leerlingen
Kleuteronderwijs		0,27	6,13%	10,46%	2,69%	7,32%	669
Kleuteronderwijs		**0,27**	**6,13%**	**10,46%**	**2,69%**	**7,32%**	**669**
Lager onderwijs	1e leerjaar	0,21	2,42%	5,31%	1,45%	12,08%	207
	2e leerjaar	0,33	4,15%	12,44%	2,59%	13,99%	193
	3e leerjaar	0,29	3,14%	10,47%	1,05%	13,61%	191
	4e leerjaar	0,23	1,14%	13,64%	0,57%	7,95%	176
	5e leerjaar	0,31	3,24%	11,89%	1,08%	14,59%	185
	6e leerjaar	0,21	3,70%	6,35%	0,00%	10,58%	189
Lager onderwijs		**0,26**	**2,98%**	**9,90%**	**1,14%**	**12,18%**	**1.141**
Totaal		**0,26**	**4,14%**	**10,11%**	**1,71%**	**10,39%**	**1.810**

Secundair onderwijs

Gemiddelde OKI	Thuistaal	Opleidingsniveau moeder	Buurt	Schooltoelage	Aantal leerlingen
0,39	3,48%	12,93%	7,93%	14,67%	1.438

Aangepaste tabel omwille van het privacy-aspect (zie toelichting).

Naar inhoudsopgave

2011 - 2012 Gemiddelde OKI en percentage aantikkers op 4 leerlingenkenmerken - per net, graad en leerjaar voor Ranst

Behoort tot Belfius-cluster: Woongemeenten in landelijke zones (Cluster V2)

Basisonderwijs

Onderwijsnet	Niveau	Leerjaar	Gemiddelde OKI	Thuistaal	Opleidingsniveau moeder	Buurt	Schooltoelage	Aantal leerlingen
Gemeenschapsonderwijs	Kleuteronderwijs		0,26	3,23%	19,35%	0,00%	3,23%	31
	Kleuteronderwijs		**0,26**	**3,23%**	**19,35%**	**0,00%**	**3,23%**	**31**
	Lager onderwijs	1e leerjaar	0,21	0,00%	7,14%	0,00%	14,29%	14
		2e leerjaar	0,38	0,00%	15,38%	7,69%	15,38%	13
		3e leerjaar	0,36	0,00%	27,27%	0,00%	9,09%	11
		4e leerjaar	0,33	0,00%	25,00%	0,00%	8,33%	12
		5e leerjaar	0,29	0,00%	0,00%	0,00%	28,57%	7
		6e leerjaar	0,67	16,67%	33,33%	0,00%	16,67%	6
	Lager onderwijs		**0,35**	**1,59%**	**17,46%**	**1,59%**	**14,29%**	**63**
Gemeenschapsonderwijs			**0,32**	**2,13%**	**18,09%**	**1,06%**	**10,64%**	**94**
Gesubsidieerd vrij onderwijs	Kleuteronderwijs		0,25	6,13%	9,93%	1,66%	7,62%	604
	Kleuteronderwijs		**0,25**	**6,13%**	**9,93%**	**1,66%**	**7,62%**	**604**
	Lager onderwijs	1e leerjaar	0,21	2,29%	6,11%	0,76%	12,21%	131
		2e leerjaar	0,36	4,80%	16,00%	3,20%	12,00%	125
		3e leerjaar	0,36	5,08%	11,02%	1,69%	16,10%	118
		4e leerjaar	0,24	0,90%	12,61%	0,90%	9,91%	111
		5e leerjaar	0,39	4,39%	15,79%	1,75%	17,54%	114
		6e leerjaar	0,22	4,65%	6,20%	0,00%	11,63%	129
	Lager onderwijs		**0,30**	**3,71%**	**11,13%**	**1,37%**	**13,19%**	**728**
Gesubsidieerd vrij onderwijs			**0,28**	**4,80%**	**10,59%**	**1,50%**	**10,66%**	**1.332**
Gesubsidieerd officieel onderwijs	Kleuteronderwijs		0,50	8,82%	11,76%	23,53%	5,88%	34
	Kleuteronderwijs		**0,50**	**8,82%**	**11,76%**	**23,53%**	**5,88%**	**34**
	Lager onderwijs	1e leerjaar	0,21	3,23%	3,23%	3,23%	11,29%	62
		2e leerjaar	0,25	3,64%	3,64%	0,00%	18,18%	55
		3e leerjaar	0,16	0,00%	6,45%	0,00%	9,68%	62
		4e leerjaar	0,19	1,89%	13,21%	0,00%	3,77%	53
		5e leerjaar	0,16	1,56%	6,25%	0,00%	7,81%	64
		6e leerjaar	0,11	0,00%	3,70%	0,00%	7,41%	54
	Lager onderwijs		**0,18**	**1,71%**	**6,00%**	**0,57%**	**9,71%**	**350**
Gesubsidieerd officieel onderwijs			**0,21**	**2,34%**	**6,51%**	**2,60%**	**9,38%**	**384**
Totaal			**0,26**	**4,14%**	**10,11%**	**1,71%**	**10,39%**	**1.810**

Secundair onderwijs

Onderwijsnet	Gemiddelde OKI	Thuistaal	Opleidingsniveau moeder	Buurt	Schooltoelage	Aantal leerlingen
Gemeenschapsonderwijs	0,83	12,80%	30,49%	16,46%	22,56%	164
Gesubsidieerd vrij onderwijs	0,31	1,95%	10,20%	6,03%	12,68%	1.128
Gesubsidieerd officieel onderwijs	0,53	4,79%	14,38%	13,01%	21,23%	146
Totaal	**0,39**	**3,48%**	**12,93%**	**7,93%**	**14,67%**	**1.438**

Aangepaste tabel omwille van het privacy-aspect (zie toelichting).

Naar inhoudsopgave

2011 - 2012 Gemiddelde OKI en percentage aantikkers op 4 leerlingenkenmerken - per onderwijsvorm, graad en leerjaar voor Ranst

Behoort tot Belfius-cluster: Woongemeenten in landelijke zones (Cluster V2)

Secundair onderwijs

Onderwijsvorm*	Gemiddelde OKI	Thuistaal	Opleidingsniveau moeder	Buurt	Schooltoelage	Aantal leerlingen
Onthaalklas	1,79	53,49%	65,12%	55,81%	2,33%	43
1e graad	0,31	1,77%	9,11%	7,34%	12,91%	395
ASO	0,24	2,08%	4,16%	6,93%	11,09%	433
TSO	0,36	2,11%	10,84%	5,12%	17,77%	332
BSO	0,57	1,58%	27,37%	6,32%	21,58%	190
KSO	0,40	0,00%	10,00%	5,00%	25,00%	20
DBSO	0,88	4,00%	56,00%	4,00%	24,00%	25
Totaal	**0,39**	**3,48%**	**12,93%**	**7,93%**	**14,67%**	**1.438**

Aangepaste tabel omwille van het privacy-aspect (zie toelichting).
* Om praktische redenen worden in deze aangepaste tabel de onthaalklas, 1ste graad en DBSO bij de onderwijsvormen vermeld.

Naar inhoudsopgave

2011 - 2012 Aandeel leerlingen dat op 0, 1, 2, 3 of 4 leerlingenkenmerken aantikt voor Ranst

Behoort tot Belfius-cluster: Woongemeenten in landelijke zones (Cluster V2)

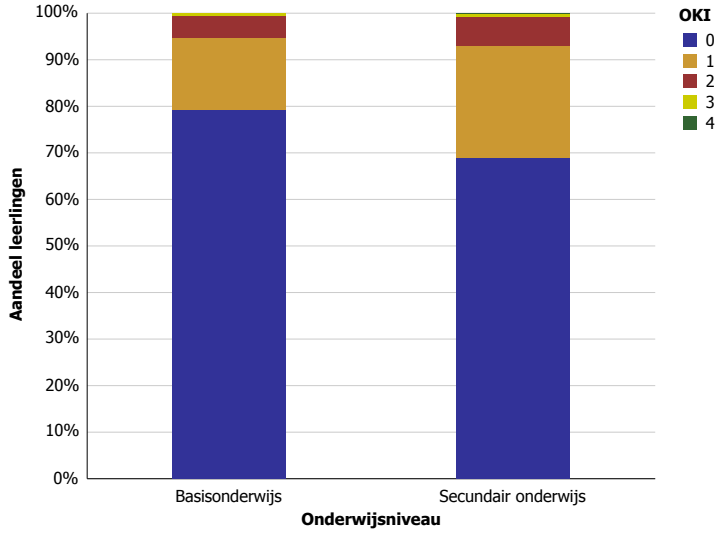

Naar inhoudsopgave

Ravels

2011 - 2012 Gemiddelde OKI en percentage aantikkers op 4 leerlingenkenmerken - per graad en leerjaar voor Ravels

Behoort tot Belfius-cluster: Landelijke gemeenten of verstedelijkte plattelandsgemeenten met sterke demografische groei (Cluster V12)

Basisonderwijs

Niveau	Leerjaar	Gemiddelde OKI	Thuistaal	Opleidingsniveau moeder	Buurt	Schooltoelage	Aantal leerlingen
Kleuteronderwijs		0,34	4,51%	19,17%	1,32%	9,40%	532
Kleuteronderwijs		**0,34**	**4,51%**	**19,17%**	**1,32%**	**9,40%**	**532**
Lager onderwijs	1e leerjaar	0,38	7,38%	22,15%	2,01%	6,71%	149
	2e leerjaar	0,42	3,68%	17,65%	1,47%	18,38%	136
	3e leerjaar	0,37	1,38%	20,69%	0,00%	15,17%	145
	4e leerjaar	0,45	2,10%	25,17%	0,00%	17,48%	143
	5e leerjaar	0,40	2,96%	18,34%	0,00%	18,34%	169
	6e leerjaar	0,36	0,66%	17,11%	0,66%	17,11%	152
Lager onderwijs		**0,40**	**3,02%**	**20,13%**	**0,67%**	**15,55%**	**894**
Totaal		**0,38**	**3,58%**	**19,78%**	**0,91%**	**13,25%**	**1.426**

Secundair onderwijs

Gemiddelde OKI	Thuistaal	Opleidingsniveau moeder	Buurt	Schooltoelage	Aantal leerlingen
0,53	1,54%	25,28%	0,82%	25,08%	973

Aangepaste tabel omwille van het privacy-aspect (zie toelichting).

Naar inhoudsopgave

2011 - 2012 Gemiddelde OKI en percentage aantikkers op 4 leerlingenkenmerken - per net, graad en leerjaar voor Ravels

Behoort tot Belfius-cluster: Landelijke gemeenten of verstedelijkte plattelandsgemeenten met sterke demografische groei (Cluster V12)

Basisonderwijs

Onderwijsnet	Niveau	Gemiddelde OKI	Thuistaal	Opleidingsniveau moeder	Buurt	Schooltoelage	Aantal leerlingen
Gemeenschapsonderwijs	Kleuteronderwijs	0,77	12,90%	45,16%	0,00%	19,35%	31
	Lager onderwijs	0,85	12,73%	52,73%	3,64%	16,36%	55
Gemeenschapsonderwijs		**0,83**	**12,79%**	**50,00%**	**2,33%**	**17,44%**	**86**
Gesubsidieerd vrij onderwijs	Kleuteronderwijs	0,36	4,05%	20,81%	2,89%	8,67%	173
	Lager onderwijs	0,31	2,39%	18,21%	0,90%	9,85%	335
Gesubsidieerd vrij onderwijs		**0,33**	**2,95%**	**19,09%**	**1,57%**	**9,45%**	**508**
Gesubsidieerd officieel onderwijs	Kleuteronderwijs	0,29	3,96%	15,85%	0,61%	8,84%	328
	Lager onderwijs	0,40	2,38%	17,86%	0,20%	19,25%	504
Gesubsidieerd officieel onderwijs		**0,36**	**3,00%**	**17,07%**	**0,36%**	**15,14%**	**832**
Totaal		**0,38**	**3,58%**	**19,78%**	**0,91%**	**13,25%**	**1.426**

Aangepaste tabel omwille van het privacy-aspect (zie toelichting).

Secundair onderwijs

Onderwijsnet	Gemiddelde OKI	Thuistaal	Opleidingsniveau moeder	Buurt	Schooltoelage	Aantal leerlingen
Gemeenschapsonderwijs	0,79	8,06%	38,71%	3,23%	29,03%	62
Gesubsidieerd vrij onderwijs	0,50	1,04%	23,64%	0,58%	25,14%	867
Gesubsidieerd officieel onderwijs	0,61	2,27%	38,64%	2,27%	18,18%	44
Totaal	**0,53**	**1,54%**	**25,28%**	**0,82%**	**25,08%**	**973**

Aangepaste tabel omwille van het privacy-aspect (zie toelichting).

Naar inhoudsopgave

2011 - 2012 Gemiddelde OKI en percentage aantikkers op 4 leerlingenkenmerken - per onderwijsvorm, graad en leerjaar voor Ravels

Behoort tot Belfius-cluster: Landelijke gemeenten of verstedelijkte plattelandsgemeenten met sterke demografische groei (Cluster V12)

Secundair onderwijs

Geen tabel omwille van het privacy-aspect (zie toelichting).

Naar inhoudsopgave

2011 - 2012 Aandeel leerlingen dat op 0, 1, 2, 3 of 4 leerlingenkenmerken aantikt voor Ravels

Behoort tot Belfius-cluster: Landelijke gemeenten of verstedelijkte plattelandsgemeenten met sterke demografische groei (Cluster V12)

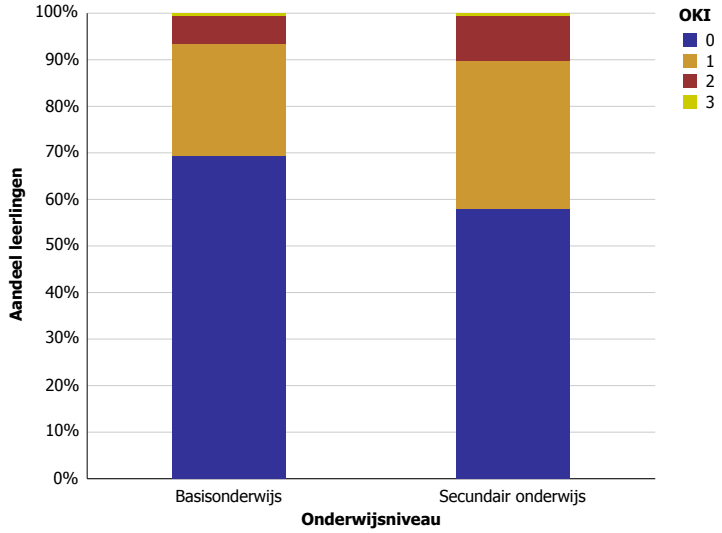

Naar inhoudsopgave

Retie

2011 - 2012 Gemiddelde OKI en percentage aantikkers op 4 leerlingenkenmerken - per graad en leerjaar voor Retie

Behoort tot Belfius-cluster: Landelijke gemeenten of verstedelijkte plattelandsgemeenten met sterke demografische groei (Cluster V12)

Basisonderwijs

Niveau	Leerjaar	Gemiddelde OKI	Thuistaal	Opleidingsniveau moeder	Buurt	Schooltoelage	Aantal leerlingen
Kleuteronderwijs		0,47	5,76%	13,59%	16,13%	11,52%	434
Kleuteronderwijs		**0,47**	**5,76%**	**13,59%**	**16,13%**	**11,52%**	**434**
Lager onderwijs	1e leerjaar	0,52	6,25%	12,50%	14,84%	18,75%	128
	2e leerjaar	0,58	7,83%	19,13%	15,65%	15,65%	115
	3e leerjaar	0,42	3,45%	12,07%	14,66%	12,07%	116
	4e leerjaar	0,51	3,92%	17,65%	11,76%	17,65%	102
	5e leerjaar	0,51	3,85%	15,38%	7,69%	24,04%	104
	6e leerjaar	0,44	1,83%	15,60%	11,93%	14,68%	109
Lager onderwijs		**0,50**	**4,60%**	**15,28%**	**12,91%**	**17,06%**	**674**
Totaal		**0,49**	**5,05%**	**14,62%**	**14,17%**	**14,89%**	**1.108**

Secundair onderwijs

Gemiddelde OKI	Thuistaal	Opleidingsniveau moeder	Buurt	Schooltoelage	Aantal leerlingen
0,51	3,03%	15,40%	12,75%	19,70%	792

Aangepaste tabel omwille van het privacy-aspect (zie toelichting).

Naar inhoudsopgave

2011 - 2012 Gemiddelde OKI en percentage aantikkers op 4 leerlingenkenmerken - per net, graad en leerjaar voor Retie

Behoort tot Belfius-cluster: Landelijke gemeenten of verstedelijkte plattelandsgemeenten met sterke demografische groei (Cluster V12)

Basisonderwijs

Onderwijsnet	Gemiddelde OKI	Thuistaal	Opleidingsniveau moeder	Buurt	Schooltoelage	Aantal leerlingen
Gemeenschapsonderwijs	1,44	12,50%	68,75%	18,75%	43,75%	16
Gesubsidieerd vrij onderwijs	0,33	1,75%	8,92%	9,27%	12,94%	572
Gesubsidieerd officieel onderwijs	0,63	8,46%	19,23%	19,42%	16,15%	520
Totaal	**0,49**	**5,05%**	**14,62%**	**14,17%**	**14,89%**	**1.108**

Aangepaste tabel omwille van het privacy-aspect (zie toelichting).

Secundair onderwijs

Onderwijsnet	Gemiddelde OKI	Thuistaal	Opleidingsniveau moeder	Buurt	Schooltoelage	Aantal leerlingen
Gemeenschapsonderwijs	1,07	15,91%	34,09%	25,00%	31,82%	44
Gesubsidieerd vrij onderwijs	0,47	2,17%	14,11%	11,94%	19,13%	737
Gesubsidieerd officieel onderwijs	0,64	9,09%	27,27%	18,18%	9,09%	11
Totaal	**0,51**	**3,03%**	**15,40%**	**12,75%**	**19,70%**	**792**

Aangepaste tabel omwille van het privacy-aspect (zie toelichting).

Naar inhoudsopgave

2011 - 2012 Gemiddelde OKI en percentage aantikkers op 4 leerlingenkenmerken - per onderwijsvorm, graad en leerjaar voor Retie

Behoort tot Belfius-cluster: Landelijke gemeenten of verstedelijkte plattelandsgemeenten met sterke demografische groei (Cluster V12)

Secundair onderwijs

Onderwijsvorm*	Gemiddelde OKI	Thuistaal	Opleidingsniveau moeder	Buurt	Schooltoelage	Aantal leerlingen
Onthaalklas	1,38	75,00%	50,00%	0,00%	12,50%	8
1e graad	0,51	3,11%	17,51%	10,12%	19,84%	257
ASO	0,26	0,56%	6,15%	7,82%	11,73%	179
TSO	0,53	1,89%	14,15%	18,87%	18,40%	212
BSO	0,73	3,54%	23,89%	15,04%	30,09%	113
KSO	0,36	0,00%	0,00%	9,09%	27,27%	11
DBSO	1,33	8,33%	41,67%	25,00%	58,33%	12
Totaal	**0,51**	**3,03%**	**15,40%**	**12,75%**	**19,70%**	**792**

Aangepaste tabel omwille van het privacy-aspect (zie toelichting).
* Om praktische redenen worden in deze aangepaste tabel de onthaalklas, 1ste graad en DBSO bij de onderwijsvormen vermeld.

Naar inhoudsopgave

2011 - 2012 Aandeel leerlingen dat op 0, 1, 2, 3 of 4 leerlingenkenmerken aantikt voor Retie

Behoort tot Belfius-cluster: Landelijke gemeenten of verstedelijkte plattelandsgemeenten met sterke demografische groei (Cluster V12)

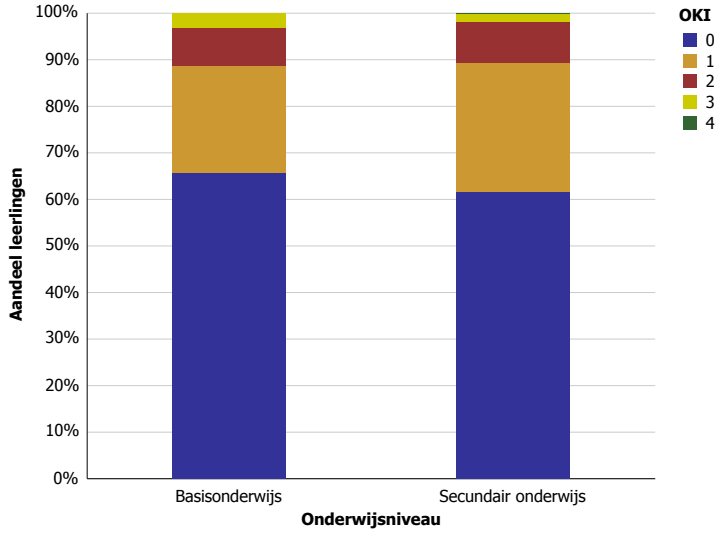

Naar inhoudsopgave

Riemst

2011 - 2012 Gemiddelde OKI en percentage aantikkers op 4 leerlingenkenmerken - per graad en leerjaar voor Riemst

Behoort tot Belfius-cluster: Kleine agrarische gemeenten (Cluster V9)

Basisonderwijs

Niveau	Leerjaar	Gemiddelde OKI	Thuistaal	Opleidingsniveau moeder	Buurt	Schooltoelage	Aantal leerlingen
Kleuteronderwijs		0,31	4,81%	14,26%	0,69%	11,17%	582
Kleuteronderwijs		**0,31**	**4,81%**	**14,26%**	**0,69%**	**11,17%**	**582**
Lager onderwijs	1e leerjaar	0,28	7,24%	13,16%	1,32%	6,58%	152
	2e leerjaar	0,35	4,69%	14,06%	0,00%	16,41%	128
	3e leerjaar	0,30	5,19%	11,69%	0,00%	12,99%	154
	4e leerjaar	0,39	9,68%	14,19%	0,00%	15,48%	155
	5e leerjaar	0,40	3,57%	17,14%	0,00%	19,29%	140
	6e leerjaar	0,47	4,79%	14,38%	0,68%	26,71%	146
Lager onderwijs		**0,36**	**5,94%**	**14,06%**	**0,34%**	**16,11%**	**875**
Totaal		**0,34**	**5,49%**	**14,14%**	**0,48%**	**14,14%**	**1.457**

Secundair onderwijs

Gemiddelde OKI	Thuistaal	Opleidingsniveau moeder	Buurt	Schooltoelage	Aantal leerlingen
0,42	3,91%	17,16%	0,76%	20,30%	921

Aangepaste tabel omwille van het privacy-aspect (zie toelichting).

Naar inhoudsopgave

2011 - 2012 Gemiddelde OKI en percentage aantikkers op 4 leerlingenkenmerken - per net, graad en leerjaar voor Riemst

Behoort tot Belfius-cluster: Kleine agrarische gemeenten (Cluster V9)

Basisonderwijs

Onderwijsnet	Niveau	Gemiddelde OKI	Thuistaal	Opleidingsniveau moeder	Buurt	Schooltoelage	Aantal leerlingen
Gemeenschapsonderwijs	Kleuteronderwijs	0,40	0,00%	33,33%	0,00%	6,67%	15
	Lager onderwijs	0,58	7,69%	15,38%	0,00%	34,62%	26
Gemeenschapsonderwijs		**0,51**	**4,88%**	**21,95%**	**0,00%**	**24,39%**	**41**
Gesubsidieerd vrij onderwijs	Kleuteronderwijs	0,33	4,79%	15,49%	1,13%	11,83%	355
	Lager onderwijs	0,38	7,64%	14,73%	0,36%	15,27%	550
Gesubsidieerd vrij onderwijs		**0,36**	**6,52%**	**15,03%**	**0,66%**	**13,92%**	**905**
Gesubsidieerd officieel onderwijs	Kleuteronderwijs	0,26	5,19%	10,85%	0,00%	10,38%	212
	Lager onderwijs	0,32	2,68%	12,71%	0,33%	16,05%	299
Gesubsidieerd officieel onderwijs		**0,30**	**3,72%**	**11,94%**	**0,20%**	**13,70%**	**511**
Totaal		**0,34**	**5,49%**	**14,14%**	**0,48%**	**14,14%**	**1.457**

Aangepaste tabel omwille van het privacy-aspect (zie toelichting).

Secundair onderwijs

Onderwijsnet	Gemiddelde OKI	Thuistaal	Opleidingsniveau moeder	Buurt	Schooltoelage	Aantal leerlingen
Gemeenschapsonderwijs	0,56	3,61%	20,48%	1,81%	30,12%	166
Gesubsidieerd vrij onderwijs	0,38	3,52%	16,44%	0,50%	17,11%	596
Gesubsidieerd officieel onderwijs	0,45	5,66%	16,35%	0,63%	22,01%	159
Totaal	**0,42**	**3,91%**	**17,16%**	**0,76%**	**20,30%**	**921**

Aangepaste tabel omwille van het privacy-aspect (zie toelichting).

Naar inhoudsopgave

2011 - 2012 Gemiddelde OKI en percentage aantikkers op 4 leerlingenkenmerken - per onderwijsvorm, graad en leerjaar voor Riemst

Behoort tot Belfius-cluster: Kleine agrarische gemeenten (Cluster V9)

Secundair onderwijs

Geen tabel omwille van het privacy-aspect (zie toelichting).

Naar inhoudsopgave

2011 - 2012 Aandeel leerlingen dat op 0, 1, 2, 3 of 4 leerlingenkenmerken aantikt voor Riemst

Behoort tot Belfius-cluster: Kleine agrarische gemeenten (Cluster V9)

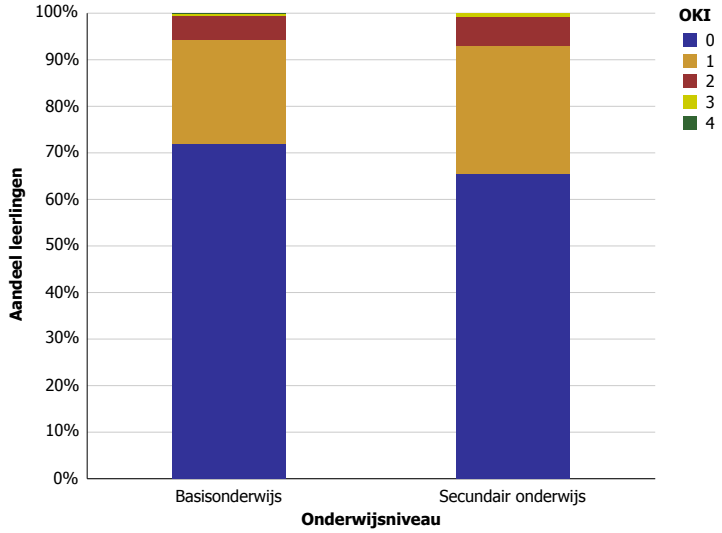

Naar inhoudsopgave

Rijkevorsel

2011 - 2012 Gemiddelde OKI en percentage aantikkers op 4 leerlingenkenmerken - per graad en leerjaar voor Rijkevorsel

Behoort tot Belfius-cluster: Landelijke en agrarische gemeenten met industriële activiteit (Cluster V4)

Basisonderwijs

Niveau	Leerjaar	Gemiddelde OKI	Thuistaal	Opleidingsniveau moeder	Buurt	Schooltoelage	Aantal leerlingen
Kleuteronderwijs		0,29	3,17%	14,65%	0,40%	11,09%	505
Kleuteronderwijs		**0,29**	**3,17%**	**14,65%**	**0,40%**	**11,09%**	**505**
Lager onderwijs	1e leerjaar	0,45	2,56%	19,66%	0,85%	22,22%	117
	2e leerjaar	0,41	4,96%	19,01%	1,65%	15,70%	121
	3e leerjaar	0,43	2,11%	21,05%	0,00%	20,00%	95
	4e leerjaar	0,43	4,50%	16,22%	0,90%	21,62%	111
	5e leerjaar	0,41	3,36%	17,65%	1,68%	18,49%	119
	6e leerjaar	0,35	3,42%	11,97%	0,00%	19,66%	117
Lager onderwijs		**0,41**	**3,53%**	**17,50%**	**0,88%**	**19,56%**	**680**
Totaal		**0,36**	**3,38%**	**16,29%**	**0,68%**	**15,95%**	**1.185**

Secundair onderwijs

Graad	Gemiddelde OKI	Thuistaal	Opleidingsniveau moeder	Buurt	Schooltoelage	Aantal leerlingen
1e graad	0,66	2,52%	16,55%	22,30%	24,46%	278
2de graad	0,68	1,15%	21,37%	18,70%	27,10%	262
3de graad	0,72	1,05%	22,46%	22,11%	26,67%	285
Modulair onderwijs	0,60	0,00%	60,00%	0,00%	0,00%	5
DBSO	1,27	6,67%	63,33%	36,67%	20,00%	30
Totaal	**0,71**	**1,74%**	**21,86%**	**21,51%**	**25,70%**	**860**

Aangepaste tabel omwille van het privacy-aspect (zie toelichting).

Naar inhoudsopgave

2011 - 2012 Gemiddelde OKI en percentage aantikkers op 4 leerlingenkenmerken - per net, graad en leerjaar voor Rijkevorsel

Behoort tot Belfius-cluster: Landelijke en agrarische gemeenten met industriële activiteit (Cluster V4)

Basisonderwijs

Onderwijsnet	Niveau	Gemiddelde OKI	Thuistaal	Opleidingsniveau moeder	Buurt	Schooltoelage	Aantal leerlingen
Gemeenschapsonderwijs	Kleuteronderwijs	0,57	0,00%	42,86%	0,00%	14,29%	14
	Lager onderwijs	1,31	0,00%	56,25%	18,75%	56,25%	16
Gemeenschapsonderwijs		**0,97**	**0,00%**	**50,00%**	**10,00%**	**36,67%**	**30**
Gesubsidieerd vrij onderwijs	Kleuteronderwijs	0,27	3,35%	13,42%	0,21%	10,48%	477
	Lager onderwijs	0,37	3,28%	17,10%	0,47%	16,16%	427
Gesubsidieerd vrij onderwijs		**0,32**	**3,32%**	**15,15%**	**0,33%**	**13,16%**	**904**
Gesubsidieerd officieel onderwijs	Kleuteronderwijs	0,64	0,00%	28,57%	7,14%	28,57%	14
	Lager onderwijs	0,43	4,22%	15,61%	0,42%	23,21%	237
Gesubsidieerd officieel onderwijs		**0,45**	**3,98%**	**16,33%**	**0,80%**	**23,51%**	**251**
Totaal		**0,36**	**3,38%**	**16,29%**	**0,68%**	**15,95%**	**1.185**

Aangepaste tabel omwille van het privacy-aspect (zie toelichting).

Secundair onderwijs

Onderwijsnet	Gemiddelde OKI	Thuistaal	Opleidingsniveau moeder	Buurt	Schooltoelage	Aantal leerlingen
Gemeenschapsonderwijs	1,15	7,41%	44,44%	31,48%	31,48%	54
Gesubsidieerd vrij onderwijs	0,67	1,40%	20,20%	20,33%	25,29%	787
Gesubsidieerd officieel onderwijs	0,95	0,00%	26,32%	42,11%	26,32%	19
Totaal	**0,71**	**1,74%**	**21,86%**	**21,51%**	**25,70%**	**860**

Aangepaste tabel omwille van het privacy-aspect (zie toelichting).

Naar inhoudsopgave

2011 - 2012 Gemiddelde OKI en percentage aantikkers op 4 leerlingenkenmerken - per onderwijsvorm, graad en leerjaar voor Rijkevorsel

Behoort tot Belfius-cluster: Landelijke en agrarische gemeenten met industriële activiteit (Cluster V4)

Secundair onderwijs

Onderwijsvorm	Graad	Gemiddelde OKI	Thuistaal	Opleidingsniveau moeder	Buurt	Schooltoelage	Aantal leerlingen
	1e graad	0,66	2,52%	16,55%	22,30%	24,46%	278
ASO	2de graad	0,32	0,00%	7,69%	7,69%	16,67%	78
	3de graad	0,50	1,39%	9,72%	16,67%	22,22%	72
ASO		**0,41**	**0,67%**	**8,67%**	**12,00%**	**19,33%**	**150**
TSO	2de graad	0,71	2,11%	20,00%	21,05%	27,37%	95
	3de graad	0,67	0,92%	17,43%	22,94%	25,69%	109
TSO		**0,69**	**1,47%**	**18,63%**	**22,06%**	**26,47%**	**204**
BSO	2de graad	1,01	1,20%	36,14%	26,51%	37,35%	83
	3de graad	0,94	0,00%	37,11%	25,77%	30,93%	97
	Modulair onderwijs	0,60	0,00%	60,00%	0,00%	0,00%	5
BSO		**0,96**	**0,54%**	**37,30%**	**25,41%**	**32,97%**	**185**
KSO	2de graad	0,50	0,00%	16,67%	16,67%	16,67%	6
	3de graad	0,86	14,29%	28,57%	14,29%	28,57%	7
KSO		**0,69**	**7,69%**	**23,08%**	**15,38%**	**23,08%**	**13**
	DBSO	1,27	6,67%	63,33%	36,67%	20,00%	30
Totaal		**0,71**	**1,74%**	**21,86%**	**21,51%**	**25,70%**	**860**

Aangepaste tabel omwille van het privacy-aspect (zie toelichting).

Naar inhoudsopgave

2011 - 2012 Aandeel leerlingen dat op 0, 1, 2, 3 of 4 leerlingenkenmerken aantikt voor Rijkevorsel

Behoort tot Belfius-cluster: Landelijke en agrarische gemeenten met industriële activiteit (Cluster V4)

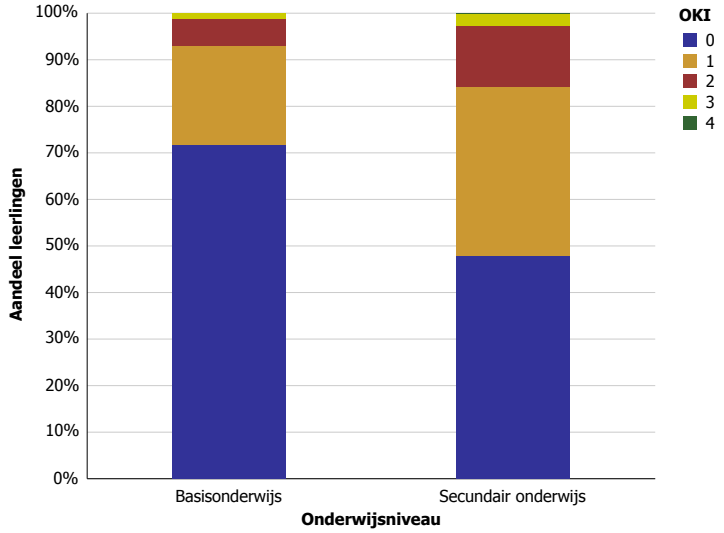

Naar inhoudsopgave

Roeselare

2011 - 2012 Gemiddelde OKI en percentage aantikkers op 4 leerlingenkenmerken - per graad en leerjaar voor Roeselare

Behoort tot Belfius-cluster: Regionale steden (Cluster V14)

Basisonderwijs

Niveau	Leerjaar	Gemiddelde OKI	Thuistaal	Opleidingsniveau moeder	Buurt	Schooltoelage	Aantal leerlingen
Kleuteronderwijs		0,52	8,66%	17,86%	10,28%	14,78%	2.402
Kleuteronderwijs		**0,52**	**8,66%**	**17,86%**	**10,28%**	**14,78%**	**2.402**
Lager onderwijs	1e leerjaar	0,62	10,22%	21,63%	11,26%	18,96%	675
	2e leerjaar	0,59	7,75%	21,00%	10,15%	19,28%	581
	3e leerjaar	0,58	8,60%	20,56%	9,16%	19,63%	535
	4e leerjaar	0,54	7,13%	17,74%	9,91%	18,96%	575
	5e leerjaar	0,54	6,69%	18,26%	9,95%	18,63%	553
	6e leerjaar	0,55	7,50%	19,70%	7,32%	20,64%	533
Lager onderwijs		**0,57**	**8,05%**	**19,87%**	**9,70%**	**19,32%**	**3.452**
Totaal		**0,55**	**8,30%**	**19,05%**	**9,94%**	**17,46%**	**5.854**

Secundair onderwijs

Graad	Leerjaar	Gemiddelde OKI	Thuistaal	Opleidingsniveau moeder	Buurt	Schooltoelage	Aantal leerlingen
Onthaalklas		2,03	85,29%	61,76%	44,12%	11,76%	34
Onthaalklas		**2,03**	**85,29%**	**61,76%**	**44,12%**	**11,76%**	**34**
1e graad	1e leerjaar	0,65	5,51%	19,18%	15,28%	25,04%	563
	2e leerjaar	0,72	7,40%	22,03%	16,88%	25,88%	622
1e graad		**0,69**	**6,50%**	**20,68%**	**16,12%**	**25,49%**	**1.185**
2de graad	1e leerjaar	0,74	7,73%	23,97%	17,82%	24,29%	634
	2e leerjaar	0,65	6,09%	19,22%	15,16%	24,06%	640
2de graad		**0,69**	**6,91%**	**21,59%**	**16,48%**	**24,18%**	**1.274**
3de graad	1e leerjaar	0,59	3,37%	18,91%	14,74%	21,79%	624
	2e leerjaar	0,69	3,86%	21,40%	20,00%	23,68%	570
	3e leerjaar	0,92	3,31%	39,67%	18,18%	30,58%	121
	Se-n-Se	0,84	3,12%	31,25%	12,50%	37,50%	32
3de graad		**0,67**	**3,56%**	**22,12%**	**17,22%**	**23,76%**	**1.347**
DBSO		1,35	16,00%	64,00%	30,67%	24,00%	75
DBSO		**1,35**	**16,00%**	**64,00%**	**30,67%**	**24,00%**	**75**
Totaal		**0,71**	**6,49%**	**22,66%**	**17,14%**	**24,32%**	**3.915**

Naar inhoudsopgave

2011 - 2012 Gemiddelde OKI en percentage aantikkers op 4 leerlingenkenmerken - per net, graad en leerjaar voor Roeselare

Behoort tot Belfius-cluster: Regionale steden (Cluster V14)

Basisonderwijs

Onderwijsnet	Niveau	Leerjaar	Gemiddelde OKI	Thuistaal	Opleidingsniveau moeder	Buurt	Schooltoelage	Aantal leerlingen
Gemeenschapsonderwijs	Kleuteronderwijs		1,19	29,59%	50,51%	12,24%	26,53%	196
	Kleuteronderwijs		**1,19**	**29,59%**	**50,51%**	**12,24%**	**26,53%**	**196**
	Lager onderwijs	1e leerjaar	1,48	30,00%	56,00%	16,00%	46,00%	50
		2e leerjaar	1,15	26,09%	47,83%	8,70%	32,61%	46
		3e leerjaar	1,53	22,22%	55,56%	17,78%	57,78%	45
		4e leerjaar	1,22	29,27%	51,22%	4,88%	36,59%	41
		5e leerjaar	1,80	34,09%	68,18%	34,09%	43,18%	44
		6e leerjaar	1,56	35,29%	64,71%	20,59%	35,29%	34
	Lager onderwijs		**1,45**	**29,23%**	**56,92%**	**16,92%**	**42,31%**	**260**
Gemeenschapsonderwijs			**1,34**	**29,39%**	**54,17%**	**14,91%**	**35,53%**	**456**
Gesubsidieerd vrij onderwijs	Kleuteronderwijs		0,46	7,47%	15,36%	9,79%	13,53%	1.634
	Kleuteronderwijs		**0,46**	**7,47%**	**15,36%**	**9,79%**	**13,53%**	**1.634**
	Lager onderwijs	1e leerjaar	0,59	10,20%	19,09%	11,93%	17,79%	461
		2e leerjaar	0,53	6,72%	18,60%	10,59%	16,80%	387
		3e leerjaar	0,49	7,88%	17,93%	8,42%	14,40%	368
		4e leerjaar	0,45	5,28%	14,07%	9,05%	16,58%	398
		5e leerjaar	0,43	5,14%	13,88%	8,23%	15,94%	389
		6e leerjaar	0,51	6,20%	16,98%	7,28%	20,22%	371
	Lager onderwijs		**0,50**	**6,99%**	**16,81%**	**9,35%**	**16,98%**	**2.374**
Gesubsidieerd vrij onderwijs			**0,49**	**7,19%**	**16,22%**	**9,53%**	**15,57%**	**4.008**
Gesubsidieerd officieel onderwijs	Kleuteronderwijs		0,44	4,90%	13,81%	11,01%	14,34%	572
	Kleuteronderwijs		**0,44**	**4,90%**	**13,81%**	**11,01%**	**14,34%**	**572**
	Lager onderwijs	1e leerjaar	0,45	4,27%	18,29%	7,93%	14,02%	164
		2e leerjaar	0,55	4,73%	18,92%	9,46%	21,62%	148
		3e leerjaar	0,51	5,74%	15,57%	8,20%	21,31%	122
		4e leerjaar	0,59	5,88%	18,38%	13,97%	20,59%	136
		5e leerjaar	0,41	1,67%	14,17%	6,67%	18,33%	120
		6e leerjaar	0,41	3,91%	15,62%	3,91%	17,97%	128
	Lager onderwijs		**0,49**	**4,40%**	**16,99%**	**8,44%**	**18,83%**	**818**
Gesubsidieerd officieel onderwijs			**0,47**	**4,60%**	**15,68%**	**9,50%**	**16,98%**	**1.390**
Totaal			**0,55**	**8,30%**	**19,05%**	**9,94%**	**17,46%**	**5.854**

Secundair onderwijs

Onderwijsnet	Gemiddelde OKI	Thuistaal	Opleidingsniveau moeder	Buurt	Schooltoelage	Aantal leerlingen
Gemeenschapsonderwijs	1,50	33,51%	50,80%	25,27%	40,69%	376
Gesubsidieerd vrij onderwijs	0,62	3,55%	19,66%	16,23%	22,56%	3.519
Gesubsidieerd officieel onderwijs	0,85	15,00%	20,00%	25,00%	25,00%	20
Totaal	**0,71**	**6,49%**	**22,66%**	**17,14%**	**24,32%**	**3.915**

Aangepaste tabel omwille van het privacy-aspect (zie toelichting).

Naar inhoudsopgave

2011 - 2012 Gemiddelde OKI en percentage aantikkers op 4 leerlingenkenmerken - per onderwijsvorm, graad en leerjaar voor Roeselare

Behoort tot Belfius-cluster: Regionale steden (Cluster V14)

Secundair onderwijs

Onderwijsvorm	Graad	Gemiddelde OKI	Thuistaal	Opleidingsniveau moeder	Buurt	Schooltoelage	Aantal leerlingen
	Onthaalklas	2,03	85,29%	61,76%	44,12%	11,76%	34
	1e graad	0,69	6,50%	20,68%	16,12%	25,49%	1.185
ASO	2de graad	0,37	3,41%	6,81%	13,26%	13,26%	558
	3de graad	0,34	2,71%	4,17%	14,17%	13,33%	480
ASO		**0,36**	**3,08%**	**5,59%**	**13,68%**	**13,29%**	**1.038**
TSO	2de graad	0,72	5,42%	24,38%	14,78%	27,09%	406
	3de graad	0,66	2,06%	22,94%	16,74%	24,31%	436
TSO		**0,69**	**3,68%**	**23,63%**	**15,80%**	**25,65%**	**842**
BSO	2de graad	1,28	15,41%	47,26%	24,32%	41,44%	292
	3de graad	1,07	6,36%	42,79%	22,00%	35,70%	409
BSO		**1,16**	**10,13%**	**44,65%**	**22,97%**	**38,09%**	**701**
KSO	2de graad	0,56	11,11%	0,00%	27,78%	16,67%	18
	3de graad	0,36	0,00%	13,64%	4,55%	18,18%	22
KSO		**0,45**	**5,00%**	**7,50%**	**15,00%**	**17,50%**	**40**
	DBSO	1,35	16,00%	64,00%	30,67%	24,00%	75
Totaal		**0,71**	**6,49%**	**22,66%**	**17,14%**	**24,32%**	**3.915**

Aangepaste tabel omwille van het privacy-aspect (zie toelichting).

Naar inhoudsopgave

2011 - 2012 Aandeel leerlingen dat op 0, 1, 2, 3 of 4 leerlingenkenmerken aantikt voor Roeselare

Behoort tot Belfius-cluster: Regionale steden (Cluster V14)

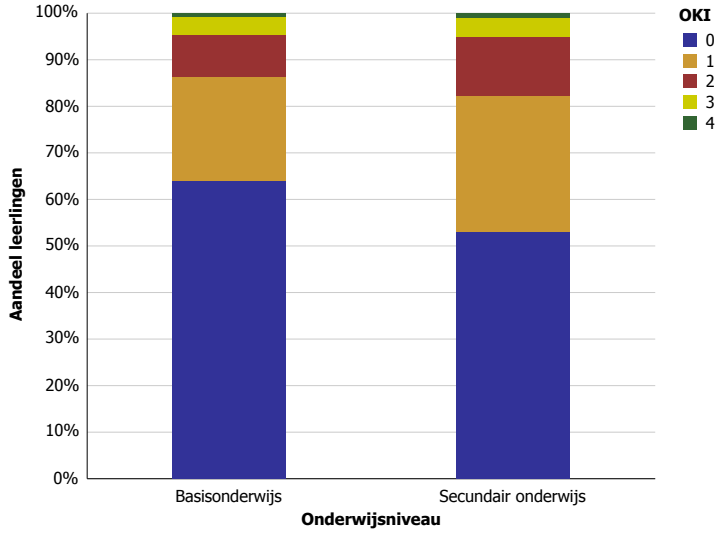

Naar inhoudsopgave

Ronse

2011 - 2012 Gemiddelde OKI en percentage aantikkers op 4 leerlingenkenmerken - per graad en leerjaar voor Ronse

Behoort tot Belfius-cluster: Sterk verstedelijkte gemeenten met lage inkomens (Cluster V7)

Basisonderwijs

Niveau	Leerjaar	Gemiddelde OKI	Thuistaal	Opleidingsniveau moeder	Buurt	Schooltoelage	Aantal leerlingen
Kleuteronderwijs		1,85	47,75%	38,52%	62,04%	41,89%	1.246
Kleuteronderwijs		**1,85**	**47,75%**	**38,52%**	**62,04%**	**41,89%**	**1.246**
Lager onderwijs	1e leerjaar	1,91	45,71%	42,57%	63,14%	48,57%	350
	2e leerjaar	1,73	39,68%	34,19%	62,90%	45,16%	310
	3e leerjaar	1,87	43,48%	43,08%	64,43%	47,04%	253
	4e leerjaar	1,73	38,58%	34,65%	58,66%	50,39%	254
	5e leerjaar	1,63	35,51%	36,33%	61,63%	37,55%	245
	6e leerjaar	1,59	35,83%	33,33%	59,17%	39,17%	240
Lager onderwijs		**1,75**	**40,19%**	**37,59%**	**61,80%**	**44,98%**	**1.652**
Totaal		**1,79**	**43,44%**	**37,99%**	**61,90%**	**43,65%**	**2.898**

Secundair onderwijs

Gemiddelde OKI	Thuistaal	Opleidingsniveau moeder	Buurt	Schooltoelage	Aantal leerlingen
1,61	24,42%	34,45%	63,03%	39,36%	1.466

Aangepaste tabel omwille van het privacy-aspect (zie toelichting).

Naar inhoudsopgave

2011 - 2012 Gemiddelde OKI en percentage aantikkers op 4 leerlingenkenmerken - per net, graad en leerjaar voor Ronse

Behoort tot Belfius-cluster: Sterk verstedelijkte gemeenten met lage inkomens (Cluster V7)

Basisonderwijs

Onderwijsnet	Niveau	Gemiddelde OKI	Thuistaal	Opleidingsniveau moeder	Buurt	Schooltoelage	Aantal leerlingen
Gemeenschapsonderwijs	Kleuteronderwijs	2,20	66,39%	52,62%	65,84%	55,10%	363
	Lager onderwijs	2,19	61,28%	55,45%	70,49%	59,96%	532
Gemeenschapsonderwijs		**2,19**	**63,35%**	**54,30%**	**68,60%**	**57,99%**	**895**
Gesubsidieerd vrij onderwijs	Kleuteronderwijs	1,73	41,46%	33,22%	61,01%	37,22%	849
	Lager onderwijs	1,56	30,81%	29,24%	58,39%	38,01%	1.084
Gesubsidieerd vrij onderwijs		**1,64**	**35,49%**	**30,99%**	**59,54%**	**37,66%**	**1.933**
Gesubsidieerd officieel onderwijs	Kleuteronderwijs	0,91	5,88%	20,59%	47,06%	17,65%	34
	Lager onderwijs	1,06	11,11%	25,00%	36,11%	33,33%	36
Gesubsidieerd officieel onderwijs		**0,99**	**8,57%**	**22,86%**	**41,43%**	**25,71%**	**70**
Totaal		**1,79**	**43,44%**	**37,99%**	**61,90%**	**43,65%**	**2.898**

Aangepaste tabel omwille van het privacy-aspect (zie toelichting).

Secundair onderwijs

Onderwijsnet	Gemiddelde OKI	Thuistaal	Opleidingsniveau moeder	Buurt	Schooltoelage	Aantal leerlingen
Gemeenschapsonderwijs	2,10	38,11%	48,57%	72,54%	51,23%	488
Gesubsidieerd vrij onderwijs	1,35	17,26%	26,80%	57,88%	33,44%	933
Gesubsidieerd officieel onderwijs	1,64	24,44%	40,00%	66,67%	33,33%	45
Totaal	**1,61**	**24,42%**	**34,45%**	**63,03%**	**39,36%**	**1.466**

Aangepaste tabel omwille van het privacy-aspect (zie toelichting).

Naar inhoudsopgave

2011 - 2012 Gemiddelde OKI en percentage aantikkers op 4 leerlingenkenmerken - per onderwijsvorm, graad en leerjaar voor Ronse

Behoort tot Belfius-cluster: Sterk verstedelijkte gemeenten met lage inkomens (Cluster V7)

Secundair onderwijs

Geen tabel omwille van het privacy-aspect (zie toelichting).

Naar inhoudsopgave

2011 - 2012 Aandeel leerlingen dat op 0, 1, 2, 3 of 4 leerlingenkenmerken aantikt voor Ronse

Behoort tot Belfius-cluster: Sterk verstedelijkte gemeenten met lage inkomens (Cluster V7)

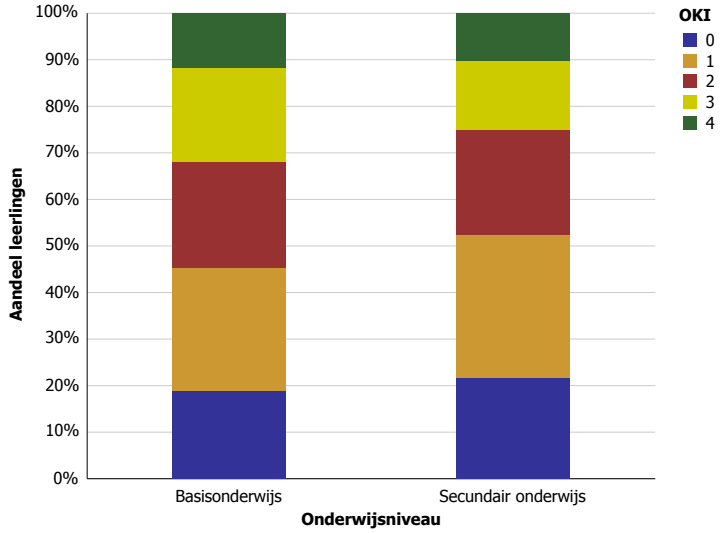

Naar inhoudsopgave

Roosdaal

2011 - 2012 Gemiddelde OKI en percentage aantikkers op 4 leerlingenkenmerken - per graad en leerjaar voor Roosdaal

Behoort tot Belfius-cluster: Woongemeenten in landelijke zones (Cluster V2)

Basisonderwijs

Niveau	Leerjaar	Gemiddelde OKI	Thuistaal	Opleidingsniveau moeder	Buurt	Schooltoelage	Aantal leerlingen
Kleuteronderwijs		0,38	11,43%	10,31%	6,50%	9,87%	446
Kleuteronderwijs		**0,38**	**11,43%**	**10,31%**	**6,50%**	**9,87%**	**446**
Lager onderwijs	1e leerjaar	0,41	12,93%	7,76%	7,76%	12,93%	116
	2e leerjaar	0,32	8,41%	9,35%	5,61%	8,41%	107
	3e leerjaar	0,47	15,70%	9,92%	8,26%	13,22%	121
	4e leerjaar	0,53	15,08%	14,29%	7,14%	16,67%	126
	5e leerjaar	0,40	6,78%	12,71%	8,47%	11,86%	118
	6e leerjaar	0,34	9,65%	8,77%	4,39%	11,40%	114
Lager onderwijs		**0,42**	**11,54%**	**10,54%**	**6,98%**	**12,54%**	**702**
Totaal		**0,40**	**11,50%**	**10,45%**	**6,79%**	**11,50%**	**1.148**

Secundair onderwijs

Graad	Leerjaar	Gemiddelde OKI	Thuistaal	Opleidingsniveau moeder	Buurt	Schooltoelage	Aantal leerlingen
1e graad	1e leerjaar	0,48	5,80%	12,32%	9,42%	20,29%	138
	2e leerjaar	0,33	3,17%	10,32%	6,35%	13,49%	126
1e graad		**0,41**	**4,55%**	**11,36%**	**7,95%**	**17,05%**	**264**
2de graad	1e leerjaar	0,51	8,57%	17,14%	10,00%	15,71%	140
	2e leerjaar	0,42	8,63%	13,67%	7,19%	12,23%	139
2de graad		**0,47**	**8,60%**	**15,41%**	**8,60%**	**13,98%**	**279**
3de graad	1e leerjaar	0,46	5,00%	18,57%	6,43%	16,43%	140
	2e leerjaar	0,48	7,83%	20,00%	5,22%	14,78%	115
	3e leerjaar	0,68	9,09%	27,27%	13,64%	18,18%	22
	Se-n-Se	0,44	0,00%	11,11%	0,00%	33,33%	9
3de graad		**0,49**	**6,29%**	**19,58%**	**6,29%**	**16,43%**	**286**
DBSO		0,60	40,00%	20,00%	0,00%	0,00%	5
DBSO		**0,60**	**40,00%**	**20,00%**	**0,00%**	**0,00%**	**5**
Totaal		**0,46**	**6,71%**	**15,59%**	**7,55%**	**15,71%**	**834**

Naar inhoudsopgave

2011 - 2012 Gemiddelde OKI en percentage aantikkers op 4 leerlingenkenmerken - per net, graad en leerjaar voor Roosdaal

Behoort tot Belfius-cluster: Woongemeenten in landelijke zones (Cluster V2)

Basisonderwijs

Onderwijsnet	Niveau	Gemiddelde OKI	Thuistaal	Opleidingsniveau moeder	Buurt	Schooltoelage	Aantal leerlingen
Gemeenschapsonderwijs	Kleuteronderwijs	0,94	16,13%	19,35%	19,35%	38,71%	31
	Lager onderwijs	0,70	17,02%	23,40%	8,51%	21,28%	47
Gemeenschapsonderwijs		**0,79**	**16,67%**	**21,79%**	**12,82%**	**28,21%**	**78**
Gesubsidieerd vrij onderwijs	Kleuteronderwijs	0,30	9,24%	8,43%	4,42%	8,03%	249
	Lager onderwijs	0,38	9,74%	9,74%	6,03%	12,06%	431
Gesubsidieerd vrij onderwijs		**0,35**	**9,56%**	**9,26%**	**5,44%**	**10,59%**	**680**
Gesubsidieerd officieel onderwijs	Kleuteronderwijs	0,40	13,86%	11,45%	7,23%	7,23%	166
	Lager onderwijs	0,43	13,84%	9,38%	8,48%	11,61%	224
Gesubsidieerd officieel onderwijs		**0,42**	**13,85%**	**10,26%**	**7,95%**	**9,74%**	**390**
Totaal		**0,40**	**11,50%**	**10,45%**	**6,79%**	**11,50%**	**1.148**

Aangepaste tabel omwille van het privacy-aspect (zie toelichting).

Secundair onderwijs

Onderwijsnet	Gemiddelde OKI	Thuistaal	Opleidingsniveau moeder	Buurt	Schooltoelage	Aantal leerlingen
Gemeenschapsonderwijs	0,72	15,22%	24,64%	10,87%	21,74%	138
Gesubsidieerd vrij onderwijs	0,37	4,62%	12,33%	5,70%	14,48%	649
Gesubsidieerd officieel onderwijs	0,83	10,64%	34,04%	23,40%	14,89%	47
Totaal	**0,46**	**6,71%**	**15,59%**	**7,55%**	**15,71%**	**834**

Aangepaste tabel omwille van het privacy-aspect (zie toelichting).

Naar inhoudsopgave

2011 - 2012 Gemiddelde OKI en percentage aantikkers op 4 leerlingenkenmerken - per onderwijsvorm, graad en leerjaar voor Roosdaal

Behoort tot Belfius-cluster: Woongemeenten in landelijke zones (Cluster V2)

Secundair onderwijs

Onderwijsvorm	Graad	Gemiddelde OKI	Thuistaal	Opleidingsniveau moeder	Buurt	Schooltoelage	Aantal leerlingen
	1e graad	0,41	4,55%	11,36%	7,95%	17,05%	264
ASO	2de graad	0,22	2,27%	5,30%	8,33%	6,06%	132
	3de graad	0,19	2,94%	3,92%	2,94%	8,82%	102
ASO		**0,21**	**2,56%**	**4,70%**	**5,98%**	**7,26%**	**234**
TSO	2de graad	0,53	7,87%	17,98%	11,24%	15,73%	89
	3de graad	0,54	7,22%	23,71%	3,09%	19,59%	97
TSO		**0,53**	**7,53%**	**20,97%**	**6,99%**	**17,74%**	**186**
BSO	2de graad	0,98	23,53%	39,22%	3,92%	31,37%	51
	3de graad	0,79	10,26%	34,62%	12,82%	21,79%	78
BSO		**0,87**	**15,50%**	**36,43%**	**9,30%**	**25,58%**	**129**
KSO	2de graad	0,57	28,57%	0,00%	14,29%	14,29%	7
	3de graad	0,67	0,00%	22,22%	22,22%	22,22%	9
KSO		**0,62**	**12,50%**	**12,50%**	**18,75%**	**18,75%**	**16**
	DBSO	0,60	40,00%	20,00%	0,00%	0,00%	5
Totaal		**0,46**	**6,71%**	**15,59%**	**7,55%**	**15,71%**	**834**

Aangepaste tabel omwille van het privacy-aspect (zie toelichting).

Naar inhoudsopgave

2011 - 2012 Aandeel leerlingen dat op 0, 1, 2, 3 of 4 leerlingenkenmerken aantikt voor Roosdaal

Behoort tot Belfius-cluster: Woongemeenten in landelijke zones (Cluster V2)

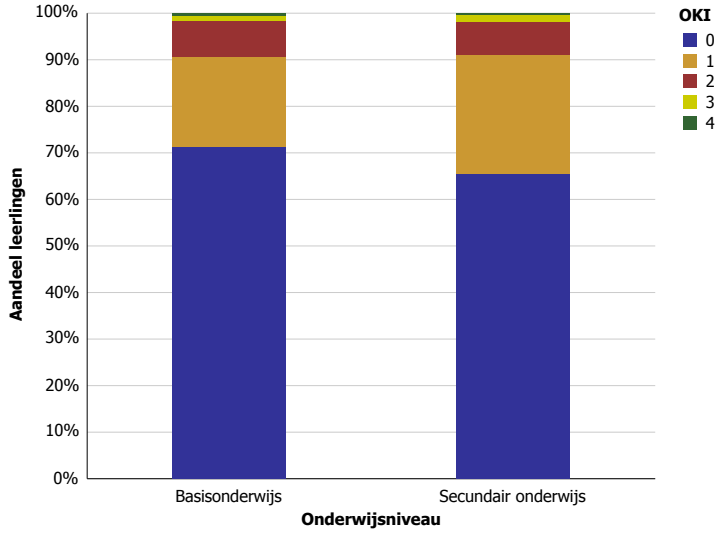

Naar inhoudsopgave

Rotselaar

2011 - 2012 Gemiddelde OKI en percentage aantikkers op 4 leerlingenkenmerken - per graad en leerjaar voor Rotselaar

Behoort tot Belfius-cluster: Woongemeenten in de stadsrand (Cluster V1)

Basisonderwijs

Niveau	Leerjaar	Gemiddelde OKI	Thuistaal	Opleidingsniveau moeder	Buurt	Schooltoelage	Aantal leerlingen
Kleuteronderwijs		0,16	2,11%	5,72%	0,75%	6,93%	664
Kleuteronderwijs		**0,16**	**2,11%**	**5,72%**	**0,75%**	**6,93%**	**664**
Lager onderwijs	1e leerjaar	0,16	2,17%	4,35%	0,00%	9,78%	184
	2e leerjaar	0,18	2,35%	4,71%	1,18%	10,00%	170
	3e leerjaar	0,20	2,40%	7,78%	1,80%	8,38%	167
	4e leerjaar	0,32	4,38%	7,50%	2,50%	17,50%	160
	5e leerjaar	0,32	3,53%	11,18%	1,76%	15,29%	170
	6e leerjaar	0,21	3,65%	5,84%	0,73%	10,95%	137
Lager onderwijs		**0,23**	**3,04%**	**6,88%**	**1,32%**	**11,94%**	**988**
Totaal		**0,20**	**2,66%**	**6,42%**	**1,09%**	**9,93%**	**1.652**

Secundair onderwijs

Gemiddelde OKI	Thuistaal	Opleidingsniveau moeder	Buurt	Schooltoelage	Aantal leerlingen
0,43	2,39%	10,33%	13,49%	16,31%	1.171

Aangepaste tabel omwille van het privacy-aspect (zie toelichting).

Naar inhoudsopgave

2011 - 2012 Gemiddelde OKI en percentage aantikkers op 4 leerlingenkenmerken - per net, graad en leerjaar voor Rotselaar

Behoort tot Belfius-cluster: Woongemeenten in de stadsrand (Cluster V1)

Basisonderwijs

Onderwijsnet	Niveau	Gemiddelde OKI	Thuistaal	Opleidingsniveau moeder	Buurt	Schooltoelage	Aantal leerlingen
Gemeenschapsonderwijs	Kleuteronderwijs	0,24	0,00%	11,76%	0,00%	11,76%	34
	Lager onderwijs	0,37	10,53%	18,42%	0,00%	7,89%	38
Gemeenschapsonderwijs		**0,31**	**5,56%**	**15,28%**	**0,00%**	**9,72%**	**72**
Gesubsidieerd vrij onderwijs	Kleuteronderwijs	0,17	2,14%	6,43%	1,79%	6,43%	280
	Lager onderwijs	0,20	3,25%	5,80%	0,93%	10,21%	431
Gesubsidieerd vrij onderwijs		**0,19**	**2,81%**	**6,05%**	**1,27%**	**8,72%**	**711**
Gesubsidieerd officieel onderwijs	Kleuteronderwijs	0,14	2,29%	4,57%	0,00%	6,86%	350
	Lager onderwijs	0,25	2,31%	6,94%	1,73%	13,68%	519
Gesubsidieerd officieel onderwijs		**0,20**	**2,30%**	**5,98%**	**1,04%**	**10,93%**	**869**
Totaal		**0,20**	**2,66%**	**6,42%**	**1,09%**	**9,93%**	**1.652**

Aangepaste tabel omwille van het privacy-aspect (zie toelichting).

Secundair onderwijs

Onderwijsnet	Gemiddelde OKI	Thuistaal	Opleidingsniveau moeder	Buurt	Schooltoelage	Aantal leerlingen
Gemeenschapsonderwijs	0,52	6,90%	15,52%	10,34%	18,97%	174
Gesubsidieerd vrij onderwijs	0,37	1,20%	6,57%	14,68%	14,24%	913
Gesubsidieerd officieel onderwijs	0,87	5,95%	40,48%	7,14%	33,33%	84
Totaal	**0,43**	**2,39%**	**10,33%**	**13,49%**	**16,31%**	**1.171**

Aangepaste tabel omwille van het privacy-aspect (zie toelichting).

Naar inhoudsopgave

2011 - 2012 Gemiddelde OKI en percentage aantikkers op 4 leerlingenkenmerken - per onderwijsvorm, graad en leerjaar voor Rotselaar

Behoort tot Belfius-cluster: Woongemeenten in de stadsrand (Cluster V1)

Secundair onderwijs

Geen tabel omwille van het privacy-aspect (zie toelichting).

Naar inhoudsopgave

2011 - 2012 Aandeel leerlingen dat op 0, 1, 2, 3 of 4 leerlingenkenmerken aantikt voor Rotselaar

Behoort tot Belfius-cluster: Woongemeenten in de stadsrand (Cluster V1)

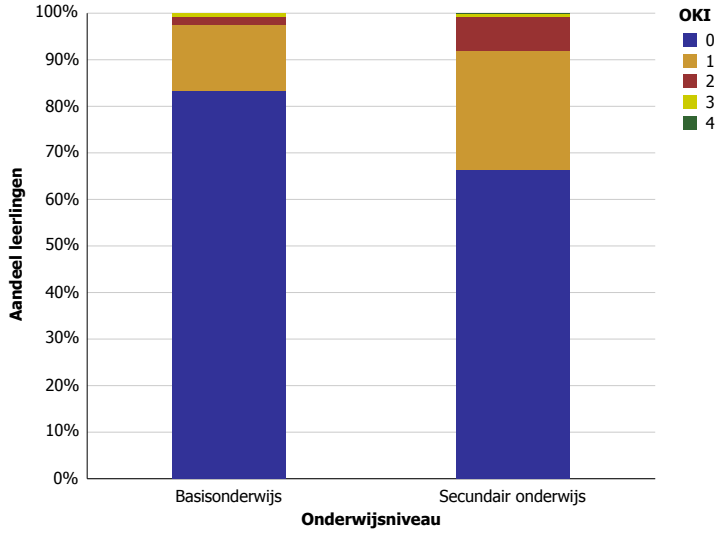

Naar inhoudsopgave

Ruiselede

2011 - 2012 Gemiddelde OKI en percentage aantikkers op 4 leerlingenkenmerken - per graad en leerjaar voor Ruiselede

Behoort tot Belfius-cluster: Erg landelijke gemeenten met sterke vergrijzing (Cluster V3)

Basisonderwijs

Niveau	Leerjaar	Gemiddelde OKI	Thuistaal	Opleidingsniveau moeder	Buurt	Schooltoelage	Aantal leerlingen
Kleuteronderwijs		0,26	5,21%	8,33%	1,04%	11,46%	192
Kleuteronderwijs		**0,26**	**5,21%**	**8,33%**	**1,04%**	**11,46%**	**192**
Lager onderwijs	1e leerjaar	0,35	4,62%	9,23%	1,54%	20,00%	65
	2e leerjaar	0,24	0,00%	8,96%	0,00%	14,93%	67
	3e leerjaar	0,45	6,12%	16,33%	2,04%	20,41%	49
	4e leerjaar	0,35	7,58%	13,64%	0,00%	13,64%	66
	5e leerjaar	0,26	2,17%	10,87%	0,00%	13,04%	46
	6e leerjaar	0,37	6,52%	8,70%	0,00%	21,74%	46
Lager onderwijs		**0,33**	**4,42%**	**11,21%**	**0,59%**	**17,11%**	**339**
Totaal		**0,31**	**4,71%**	**10,17%**	**0,75%**	**15,07%**	**531**

Secundair onderwijs

Gemiddelde OKI	Thuistaal	Opleidingsniveau moeder	Buurt	Schooltoelage	Aantal leerlingen
0,54	3,46%	20,75%	0,00%	29,56%	318

Aangepaste tabel omwille van het privacy-aspect (zie toelichting).

Naar inhoudsopgave

2011 - 2012 Gemiddelde OKI en percentage aantikkers op 4 leerlingenkenmerken - per net, graad en leerjaar voor Ruiselede

Behoort tot Belfius-cluster: Erg landelijke gemeenten met sterke vergrijzing (Cluster V3)

Basisonderwijs

Onderwijsnet	Gemiddelde OKI	Thuistaal	Opleidingsniveau moeder	Buurt	Schooltoelage	Aantal leerlingen
Gemeenschapsonderwijs	0,39	3,23%	22,58%	0,00%	12,90%	31
Gesubsidieerd vrij onderwijs	0,29	4,85%	8,89%	0,81%	14,95%	495
Gesubsidieerd officieel onderwijs	1,00	0,00%	60,00%	0,00%	40,00%	5
Totaal	**0,31**	**4,71%**	**10,17%**	**0,75%**	**15,07%**	**531**

Aangepaste tabel omwille van het privacy-aspect (zie toelichting).

Secundair onderwijs

Onderwijsnet	Gemiddelde OKI	Thuistaal	Opleidingsniveau moeder	Buurt	Schooltoelage	Aantal leerlingen
Gemeenschapsonderwijs	0,75	8,33%	25,00%	0,00%	41,67%	12
Gesubsidieerd vrij onderwijs	0,52	3,00%	19,33%	0,00%	29,67%	300
Gesubsidieerd officieel onderwijs	1,00	16,67%	83,33%	0,00%	0,00%	6
Totaal	**0,54**	**3,46%**	**20,75%**	**0,00%**	**29,56%**	**318**

Aangepaste tabel omwille van het privacy-aspect (zie toelichting).

Naar inhoudsopgave

2011 - 2012 Gemiddelde OKI en percentage aantikkers op 4 leerlingenkenmerken - per onderwijsvorm, graad en leerjaar voor Ruiselede

Behoort tot Belfius-cluster: Erg landelijke gemeenten met sterke vergrijzing (Cluster V3)

Secundair onderwijs

Geen tabel omwille van het privacy-aspect (zie toelichting).

Naar inhoudsopgave

2011 - 2012 Aandeel leerlingen dat op 0, 1, 2, 3 of 4 leerlingenkenmerken aantikt voor Ruiselede

Behoort tot Belfius-cluster: Erg landelijke gemeenten met sterke vergrijzing (Cluster V3)

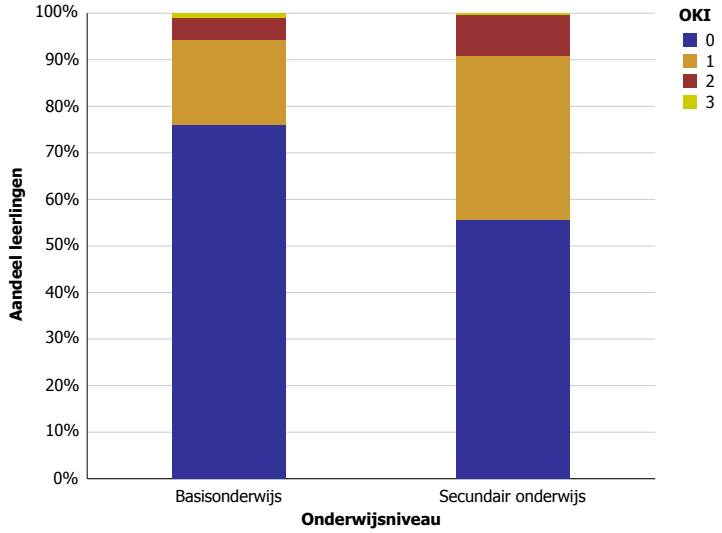

Naar inhoudsopgave

Rumst

2011 - 2012 Gemiddelde OKI en percentage aantikkers op 4 leerlingenkenmerken - per graad en leerjaar voor Rumst

Behoort tot Belfius-cluster: Weinig verstedelijkte gemeenten met demografische achteruitgang (Cluster V6)

Basisonderwijs

Niveau	Leerjaar	Gemiddelde OKI	Thuistaal	Opleidingsniveau moeder	Buurt	Schooltoelage	Aantal leerlingen
Kleuteronderwijs		0,46	9,31%	13,24%	11,60%	11,60%	612
Kleuteronderwijs		**0,46**	**9,31%**	**13,24%**	**11,60%**	**11,60%**	**612**
Lager onderwijs	1e leerjaar	0,45	7,32%	14,02%	9,76%	13,41%	164
	2e leerjaar	0,58	9,72%	16,67%	12,50%	18,75%	144
	3e leerjaar	0,44	5,88%	10,46%	13,07%	15,03%	153
	4e leerjaar	0,43	5,92%	13,16%	8,55%	15,13%	152
	5e leerjaar	0,49	6,41%	17,95%	10,90%	13,46%	156
	6e leerjaar	0,35	1,33%	11,33%	11,33%	11,33%	150
Lager onderwijs		**0,45**	**6,09%**	**13,93%**	**10,99%**	**14,47%**	**919**
Totaal		**0,46**	**7,38%**	**13,65%**	**11,23%**	**13,32%**	**1.531**

Secundair onderwijs

Gemiddelde OKI	Thuistaal	Opleidingsniveau moeder	Buurt	Schooltoelage	Aantal leerlingen
0,54	4,58%	18,80%	11,79%	18,43%	1.069

Aangepaste tabel omwille van het privacy-aspect (zie toelichting).

Naar inhoudsopgave

2011 - 2012 Gemiddelde OKI en percentage aantikkers op 4 leerlingenkenmerken - per net, graad en leerjaar voor Rumst

Behoort tot Belfius-cluster: Weinig verstedelijkte gemeenten met demografische achteruitgang (Cluster V6)

Basisonderwijs

Onderwijsnet	Niveau	Leerjaar	Gemiddelde OKI	Thuistaal	Opleidingsniveau moeder	Buurt	Schooltoelage	Aantal leerlingen
Gemeenschapsonderwijs	Kleuteronderwijs		0,42	7,89%	13,16%	13,16%	7,89%	38
	Kleuteronderwijs		**0,42**	**7,89%**	**13,16%**	**13,16%**	**7,89%**	**38**
	Lager onderwijs	1e leerjaar	0,50	14,29%	21,43%	0,00%	14,29%	14
		2e leerjaar	1,11	22,22%	33,33%	11,11%	44,44%	9
		3e leerjaar	0,07	0,00%	6,67%	0,00%	0,00%	15
		4e leerjaar	0,15	0,00%	7,69%	7,69%	0,00%	13
		5e leerjaar	0,82	27,27%	36,36%	0,00%	18,18%	11
		6e leerjaar	0,67	0,00%	25,00%	33,33%	8,33%	12
	Lager onderwijs		**0,50**	**9,46%**	**20,27%**	**8,11%**	**12,16%**	**74**
Gemeenschapsonderwijs			**0,47**	**8,93%**	**17,86%**	**9,82%**	**10,71%**	**112**
Gesubsidieerd vrij onderwijs	Kleuteronderwijs		0,44	10,11%	12,63%	10,32%	10,95%	475
	Kleuteronderwijs		**0,44**	**10,11%**	**12,63%**	**10,32%**	**10,95%**	**475**
	Lager onderwijs	1e leerjaar	0,45	9,47%	11,58%	10,53%	13,68%	95
		2e leerjaar	0,59	9,78%	17,39%	13,04%	18,48%	92
		3e leerjaar	0,52	8,82%	11,76%	14,71%	16,67%	102
		4e leerjaar	0,48	5,38%	13,98%	9,68%	19,35%	93
		5e leerjaar	0,46	5,21%	13,54%	12,50%	14,58%	96
		6e leerjaar	0,37	1,09%	9,78%	14,13%	11,96%	92
	Lager onderwijs		**0,48**	**6,67%**	**12,98%**	**12,46%**	**15,79%**	**570**
Gesubsidieerd vrij onderwijs			**0,46**	**8,23%**	**12,82%**	**11,48%**	**13,59%**	**1.045**
Gesubsidieerd officieel onderwijs	Kleuteronderwijs		0,56	6,06%	16,16%	17,17%	16,16%	99
	Kleuteronderwijs		**0,56**	**6,06%**	**16,16%**	**17,17%**	**16,16%**	**99**
	Lager onderwijs	1e leerjaar	0,42	1,82%	16,36%	10,91%	12,73%	55
		2e leerjaar	0,44	6,98%	11,63%	11,63%	13,95%	43
		3e leerjaar	0,39	0,00%	8,33%	13,89%	16,67%	36
		4e leerjaar	0,39	8,70%	13,04%	6,52%	10,87%	46
		5e leerjaar	0,47	4,08%	22,45%	10,20%	10,20%	49
		6e leerjaar	0,24	2,17%	10,87%	0,00%	10,87%	46
	Lager onderwijs		**0,39**	**4,00%**	**14,18%**	**8,73%**	**12,36%**	**275**
Gesubsidieerd officieel onderwijs			**0,44**	**4,55%**	**14,71%**	**10,96%**	**13,37%**	**374**
Totaal			**0,46**	**7,38%**	**13,65%**	**11,23%**	**13,32%**	**1.531**

Secundair onderwijs

Onderwijsnet	Gemiddelde OKI	Thuistaal	Opleidingsniveau moeder	Buurt	Schooltoelage	Aantal leerlingen
Gemeenschapsonderwijs	0,92	8,40%	32,77%	19,33%	31,09%	119
Gesubsidieerd vrij onderwijs	0,46	4,22%	14,83%	11,38%	15,09%	782
Gesubsidieerd officieel onderwijs	0,64	3,57%	27,38%	8,33%	25,00%	168
Totaal	**0,54**	**4,58%**	**18,80%**	**11,79%**	**18,43%**	**1.069**

Aangepaste tabel omwille van het privacy-aspect (zie toelichting).

Naar inhoudsopgave

2011 - 2012 Gemiddelde OKI en percentage aantikkers op 4 leerlingenkenmerken - per onderwijsvorm, graad en leerjaar voor Rumst

Behoort tot Belfius-cluster: Weinig verstedelijkte gemeenten met demografische achteruitgang (Cluster V6)

Secundair onderwijs

Geen tabel omwille van het privacy-aspect (zie toelichting).

Naar inhoudsopgave

2011 - 2012 Aandeel leerlingen dat op 0, 1, 2, 3 of 4 leerlingenkenmerken aantikt voor Rumst

Behoort tot Belfius-cluster: Weinig verstedelijkte gemeenten met demografische achteruitgang (Cluster V6)

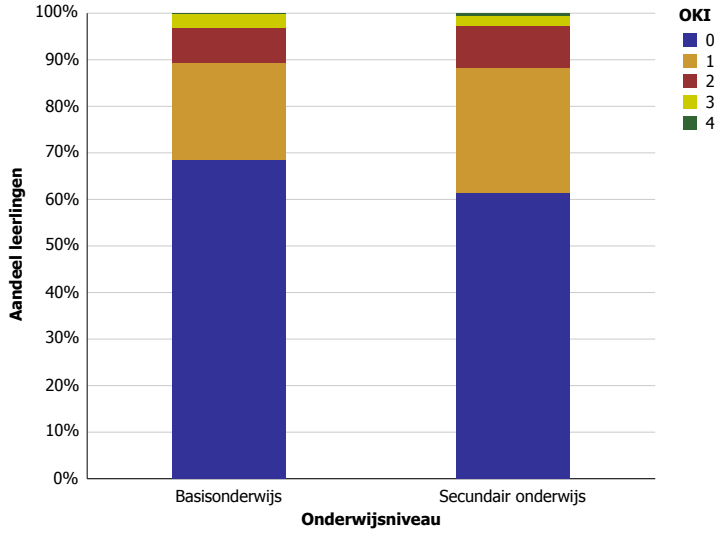

Naar inhoudsopgave

Schaarbeek

2011 - 2012 Gemiddelde OKI en percentage aantikkers op 4 leerlingenkenmerken - per graad en leerjaar voor Schaarbeek

Behoort tot Belfius-cluster: Industriële gemeenten kanaalzone (Cluster B4)

Basisonderwijs

Niveau	Gemiddelde OKI	Thuistaal	Opleidingsniveau moeder	Buurt	Schooltoelage	Aantal leerlingen
Kleuteronderwijs	2,45	71,89%	39,45%	99,08%	34,80%	1.526
Lager onderwijs	2,69	76,25%	50,32%	99,35%	42,78%	1.697
Totaal	**2,58**	**74,19%**	**45,18%**	**99,22%**	**39,00%**	**3.223**

Aangepaste tabel omwille van het privacy-aspect (zie toelichting).

Secundair onderwijs

Gemiddelde OKI	Thuistaal	Opleidingsniveau moeder	Buurt	Schooltoelage	Aantal leerlingen
2,70	74,43%	55,43%	97,97%	42,77%	1.279

Aangepaste tabel omwille van het privacy-aspect (zie toelichting).

Naar inhoudsopgave

2011 - 2012 Gemiddelde OKI en percentage aantikkers op 4 leerlingenkenmerken - per net, graad en leerjaar voor Schaarbeek

Behoort tot Belfius-cluster: Industriële gemeenten kanaalzone (Cluster B4)

Basisonderwijs

Onderwijsnet	Niveau	Gemiddelde OKI	Thuistaal	Opleidingsniveau moeder	Buurt	Schooltoelage	Aantal leerlingen
Gemeenschapsonderwijs	Kleuteronderwijs	2,52	74,75%	40,30%	99,83%	36,62%	598
	Lager onderwijs	2,68	75,65%	48,38%	99,19%	44,64%	616
Gemeenschapsonderwijs		**2,60**	**75,21%**	**44,40%**	**99,51%**	**40,69%**	**1.214**
Gesubsidieerd vrij onderwijs	Kleuteronderwijs	2,38	69,69%	37,73%	98,68%	31,96%	607
	Lager onderwijs	2,67	78,48%	50,37%	99,27%	39,24%	683
Gesubsidieerd vrij onderwijs		**2,54**	**74,34%**	**44,42%**	**98,99%**	**35,81%**	**1.290**
Gesubsidieerd officieel onderwijs	Kleuteronderwijs	2,47	70,72%	41,12%	98,44%	36,76%	321
	Lager onderwijs	2,72	73,37%	53,27%	99,75%	45,98%	398
Gesubsidieerd officieel onderwijs		**2,61**	**72,18%**	**47,84%**	**99,17%**	**41,86%**	**719**
Totaal		**2,58**	**74,19%**	**45,18%**	**99,22%**	**39,00%**	**3.223**

Aangepaste tabel omwille van het privacy-aspect (zie toelichting).

Secundair onderwijs

Onderwijsnet	Gemiddelde OKI	Thuistaal	Opleidingsniveau moeder	Buurt	Schooltoelage	Aantal leerlingen
Gemeenschapsonderwijs	2,84	77,48%	59,21%	98,44%	49,01%	706
Gesubsidieerd vrij onderwijs	2,47	68,15%	47,06%	97,36%	34,69%	493
Gesubsidieerd officieel onderwijs	2,95	86,25%	73,75%	97,50%	37,50%	80
Totaal	**2,70**	**74,43%**	**55,43%**	**97,97%**	**42,77%**	**1.279**

Aangepaste tabel omwille van het privacy-aspect (zie toelichting).

Naar inhoudsopgave

2011 - 2012 Gemiddelde OKI en percentage aantikkers op 4 leerlingenkenmerken - per onderwijsvorm, graad en leerjaar voor Schaarbeek

Behoort tot Belfius-cluster: Industriële gemeenten kanaalzone (Cluster B4)

Secundair onderwijs

Onderwijsvorm*	Gemiddelde OKI	Thuistaal	Opleidingsniveau moeder	Buurt	Schooltoelage	Aantal leerlingen
Onthaalklas	2,40	96,00%	56,00%	88,00%	0,00%	25
1e graad	2,74	74,29%	53,81%	99,35%	46,62%	459
ASO	2,42	66,78%	40,79%	97,37%	36,84%	304
TSO	2,82	79,38%	55,62%	98,12%	49,38%	160
BSO	2,99	79,49%	72,89%	97,44%	49,45%	273
KSO	2,04	60,87%	34,78%	95,65%	13,04%	23
DBSO	2,63	74,29%	80,00%	97,14%	11,43%	35
Totaal	**2,70**	**74,43%**	**55,43%**	**97,97%**	**42,77%**	**1.279**

Aangepaste tabel omwille van het privacy-aspect (zie toelichting).
* Om praktische redenen worden in deze aangepaste tabel de onthaalklas, 1ste graad en DBSO bij de onderwijsvormen vermeld.

Naar inhoudsopgave

2011 - 2012 Aandeel leerlingen dat op 0, 1, 2, 3 of 4 leerlingenkenmerken aantikt voor Schaarbeek

Behoort tot Belfius-cluster: Industriële gemeenten kanaalzone (Cluster B4)

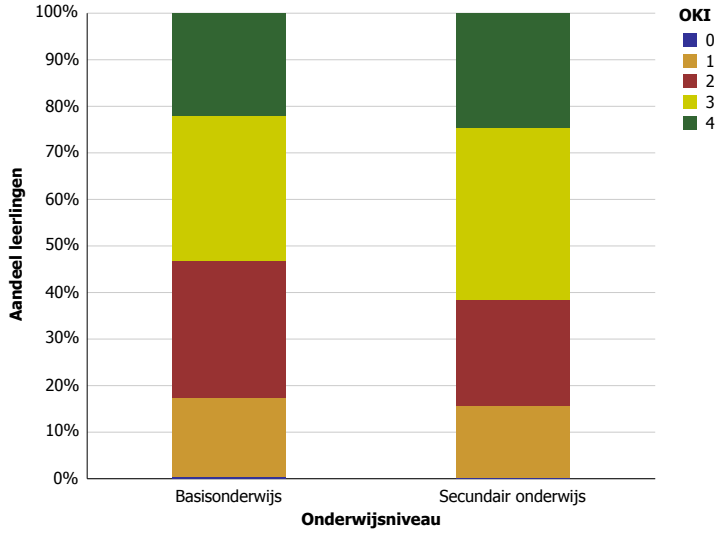

Naar inhoudsopgave

Schelle

2011 - 2012 Gemiddelde OKI en percentage aantikkers op 4 leerlingenkenmerken - per graad en leerjaar voor Schelle

Behoort tot Belfius-cluster: Sterk verstedelijkte gemeenten met lage inkomens (Cluster V7)

Basisonderwijs

Niveau	Leerjaar	Gemiddelde OKI	Thuistaal	Opleidingsniveau moeder	Buurt	Schooltoelage	Aantal leerlingen
Kleuteronderwijs		0,42	4,97%	19,30%	3,22%	14,91%	342
Kleuteronderwijs		**0,42**	**4,97%**	**19,30%**	**3,22%**	**14,91%**	**342**
Lager onderwijs	1e leerjaar	0,24	4,35%	6,52%	1,09%	11,96%	92
	2e leerjaar	0,44	5,00%	15,00%	3,00%	21,00%	100
	3e leerjaar	0,43	0,00%	17,86%	4,76%	20,24%	84
	4e leerjaar	0,38	1,16%	16,28%	4,65%	16,28%	86
	5e leerjaar	0,31	2,78%	11,11%	0,00%	16,67%	72
	6e leerjaar	0,40	2,27%	22,73%	1,14%	13,64%	88
Lager onderwijs		**0,37**	**2,68%**	**14,94%**	**2,49%**	**16,67%**	**522**
Totaal		**0,39**	**3,59%**	**16,67%**	**2,78%**	**15,97%**	**864**

Secundair onderwijs

Gemiddelde OKI	Thuistaal	Opleidingsniveau moeder	Buurt	Schooltoelage	Aantal leerlingen
0,58	2,92%	19,38%	16,46%	19,23%	650

Aangepaste tabel omwille van het privacy-aspect (zie toelichting).

Naar inhoudsopgave

2011 - 2012 Gemiddelde OKI en percentage aantikkers op 4 leerlingenkenmerken - per net, graad en leerjaar voor Schelle

Behoort tot Belfius-cluster: Sterk verstedelijkte gemeenten met lage inkomens (Cluster V7)

Basisonderwijs

Onderwijsnet	Gemiddelde OKI	Thuistaal	Opleidingsniveau moeder	Buurt	Schooltoelage	Aantal leerlingen
Gemeenschapsonderwijs	0,25	0,00%	12,50%	12,50%	0,00%	8
Gesubsidieerd vrij onderwijs	0,29	2,33%	12,40%	2,33%	11,82%	516
Gesubsidieerd officieel onderwijs	0,55	5,59%	23,24%	3,24%	22,65%	340
Totaal	**0,39**	**3,59%**	**16,67%**	**2,78%**	**15,97%**	**864**

Aangepaste tabel omwille van het privacy-aspect (zie toelichting).

Secundair onderwijs

Onderwijsnet	Gemiddelde OKI	Thuistaal	Opleidingsniveau moeder	Buurt	Schooltoelage	Aantal leerlingen
Gemeenschapsonderwijs	0,92	2,73%	32,73%	23,64%	32,73%	110
Gesubsidieerd vrij onderwijs	0,43	2,06%	13,27%	13,27%	14,87%	437
Gesubsidieerd officieel onderwijs	0,83	6,80%	31,07%	22,33%	23,30%	103
Totaal	**0,58**	**2,92%**	**19,38%**	**16,46%**	**19,23%**	**650**

Aangepaste tabel omwille van het privacy-aspect (zie toelichting).

Naar inhoudsopgave

2011 - 2012 Gemiddelde OKI en percentage aantikkers op 4 leerlingenkenmerken - per onderwijsvorm, graad en leerjaar voor Schelle

Behoort tot Belfius-cluster: Sterk verstedelijkte gemeenten met lage inkomens (Cluster V7)

Secundair onderwijs

Geen tabel omwille van het privacy-aspect (zie toelichting).

Naar inhoudsopgave

2011 - 2012 Aandeel leerlingen dat op 0, 1, 2, 3 of 4 leerlingenkenmerken aantikt voor Schelle

Behoort tot Belfius-cluster: Sterk verstedelijkte gemeenten met lage inkomens (Cluster V7)

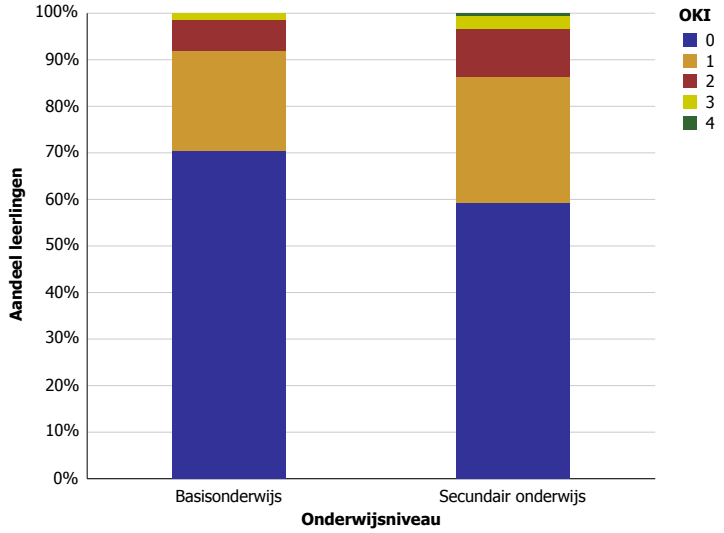

Naar inhoudsopgave

Scherpenheuvel-Zichem

2011 - 2012 Gemiddelde OKI en percentage aantikkers op 4 leerlingenkenmerken - per graad en leerjaar voor Scherpenheuvel-Zichem

Behoort tot Belfius-cluster: Weinig verstedelijkte gemeenten met demografische achteruitgang (Cluster V6)

Basisonderwijs

Niveau	Leerjaar	Gemiddelde OKI	Thuistaal	Opleidingsniveau moeder	Buurt	Schooltoelage	Aantal leerlingen
Kleuteronderwijs		0,27	4,16%	11,18%	1,55%	10,58%	841
Kleuteronderwijs		**0,27**	**4,16%**	**11,18%**	**1,55%**	**10,58%**	**841**
Lager onderwijs	1e leerjaar	0,30	3,62%	9,05%	1,81%	15,84%	221
	2e leerjaar	0,26	2,96%	9,36%	1,97%	11,33%	203
	3e leerjaar	0,40	4,76%	12,70%	3,17%	19,05%	189
	4e leerjaar	0,32	2,84%	14,77%	0,57%	13,64%	176
	5e leerjaar	0,27	3,21%	11,23%	1,07%	11,76%	187
	6e leerjaar	0,39	1,79%	12,50%	2,98%	21,43%	168
Lager onderwijs		**0,32**	**3,23%**	**11,45%**	**1,92%**	**15,38%**	**1.144**
Totaal		**0,30**	**3,63%**	**11,34%**	**1,76%**	**13,35%**	**1.985**

Secundair onderwijs

Gemiddelde OKI	Thuistaal	Opleidingsniveau moeder	Buurt	Schooltoelage	Aantal leerlingen
0,51	2,65%	17,95%	7,80%	22,88%	1.320

Aangepaste tabel omwille van het privacy-aspect (zie toelichting).

Naar inhoudsopgave

2011 - 2012 Gemiddelde OKI en percentage aantikkers op 4 leerlingenkenmerken - per net, graad en leerjaar voor Scherpenheuvel-Zichem

Behoort tot Belfius-cluster: Weinig verstedelijkte gemeenten met demografische achteruitgang (Cluster V6)

Basisonderwijs

Onderwijsnet	Niveau	Leerjaar	Gemiddelde OKI	Thuistaal	Opleidingsniveau moeder	Buurt	Schooltoelage	Aantal leerlingen
Gemeenschapsonderwijs	Kleuteronderwijs		0,45	0,00%	22,73%	2,27%	20,45%	44
	Kleuteronderwijs		**0,45**	**0,00%**	**22,73%**	**2,27%**	**20,45%**	**44**
	Lager onderwijs	1e leerjaar	0,42	0,00%	16,67%	0,00%	25,00%	12
		2e leerjaar	0,50	0,00%	25,00%	0,00%	25,00%	16
		3e leerjaar	0,85	0,00%	23,08%	15,38%	46,15%	13
		4e leerjaar	0,77	0,00%	30,77%	0,00%	46,15%	13
		5e leerjaar	0,26	0,00%	15,79%	0,00%	10,53%	19
		6e leerjaar	0,85	7,69%	30,77%	7,69%	38,46%	13
	Lager onderwijs		**0,58**	**1,16%**	**23,26%**	**3,49%**	**30,23%**	**86**
Gemeenschapsonderwijs			**0,54**	**0,77%**	**23,08%**	**3,08%**	**26,92%**	**130**
Gesubsidieerd vrij onderwijs	Kleuteronderwijs		0,26	5,22%	10,44%	2,01%	8,43%	498
	Kleuteronderwijs		**0,26**	**5,22%**	**10,44%**	**2,01%**	**8,43%**	**498**
	Lager onderwijs	1e leerjaar	0,27	3,94%	7,87%	2,36%	12,60%	127
		2e leerjaar	0,23	2,34%	7,03%	2,34%	11,72%	128
		3e leerjaar	0,32	7,02%	10,53%	2,63%	11,40%	114
		4e leerjaar	0,27	2,91%	12,62%	0,97%	10,68%	103
		5e leerjaar	0,31	4,24%	11,86%	1,69%	12,71%	118
		6e leerjaar	0,37	1,90%	10,48%	2,86%	21,90%	105
	Lager onderwijs		**0,29**	**3,74%**	**9,93%**	**2,16%**	**13,38%**	**695**
Gesubsidieerd vrij onderwijs			**0,28**	**4,36%**	**10,14%**	**2,10%**	**11,32%**	**1.193**
Gesubsidieerd officieel onderwijs	Kleuteronderwijs		0,27	3,01%	10,70%	0,67%	12,71%	299
	Kleuteronderwijs		**0,27**	**3,01%**	**10,70%**	**0,67%**	**12,71%**	**299**
	Lager onderwijs	1e leerjaar	0,34	3,66%	9,76%	1,22%	19,51%	82
		2e leerjaar	0,24	5,08%	10,17%	1,69%	6,78%	59
		3e leerjaar	0,45	1,61%	14,52%	1,61%	27,42%	62
		4e leerjaar	0,30	3,33%	15,00%	0,00%	11,67%	60
		5e leerjaar	0,20	2,00%	8,00%	0,00%	10,00%	50
		6e leerjaar	0,30	0,00%	12,00%	2,00%	16,00%	50
	Lager onderwijs		**0,31**	**2,75%**	**11,57%**	**1,10%**	**15,70%**	**363**
Gesubsidieerd officieel onderwijs			**0,29**	**2,87%**	**11,18%**	**0,91%**	**14,35%**	**662**
Totaal			**0,30**	**3,63%**	**11,34%**	**1,76%**	**13,35%**	**1.985**

Secundair onderwijs

Onderwijsnet	Gemiddelde OKI	Thuistaal	Opleidingsniveau moeder	Buurt	Schooltoelage	Aantal leerlingen
Gemeenschapsonderwijs	0,67	3,32%	23,62%	10,70%	29,15%	271
Gesubsidieerd vrij onderwijs	0,43	2,64%	13,92%	7,07%	19,41%	948
Gesubsidieerd officieel onderwijs	0,87	0,99%	40,59%	6,93%	38,61%	101
Totaal	**0,51**	**2,65%**	**17,95%**	**7,80%**	**22,88%**	**1.320**

Aangepaste tabel omwille van het privacy-aspect (zie toelichting).

Naar inhoudsopgave

2011 - 2012 Gemiddelde OKI en percentage aantikkers op 4 leerlingenkenmerken - per onderwijsvorm, graad en leerjaar voor Scherpenheuvel-Zichem

Behoort tot Belfius-cluster: Weinig verstedelijkte gemeenten met demografische achteruitgang (Cluster V6)

Secundair onderwijs

Geen tabel omwille van het privacy-aspect (zie toelichting).

Naar inhoudsopgave

2011 - 2012 Aandeel leerlingen dat op 0, 1, 2, 3 of 4 leerlingenkenmerken aantikt voor Scherpenheuvel-Zichem

Behoort tot Belfius-cluster: Weinig verstedelijkte gemeenten met demografische achteruitgang (Cluster V6)

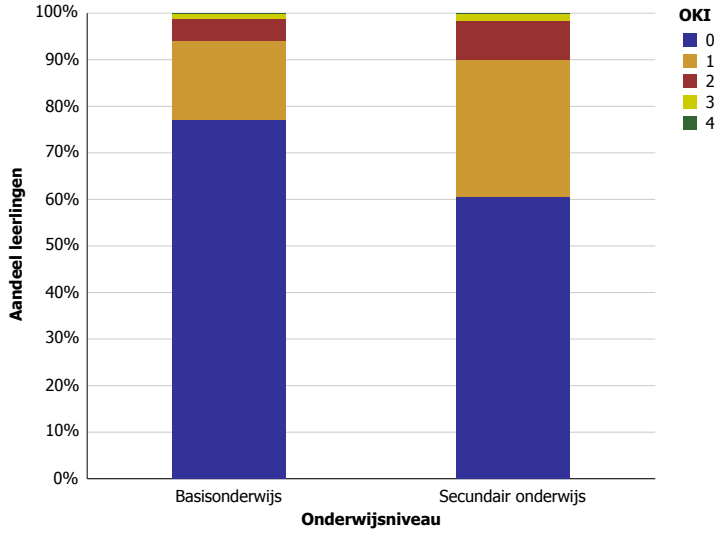

Naar inhoudsopgave

Schilde

2011 - 2012 Gemiddelde OKI en percentage aantikkers op 4 leerlingenkenmerken - per graad en leerjaar voor Schilde

Behoort tot Belfius-cluster: Residentiële randgemeenten met hoge inkomens (Cluster V11)

Basisonderwijs

Niveau	Leerjaar	Gemiddelde OKI	Thuistaal	Opleidingsniveau moeder	Buurt	Schooltoelage	Aantal leerlingen
Kleuteronderwijs		0,20	4,32%	6,56%	3,04%	6,08%	625
Kleuteronderwijs		**0,20**	**4,32%**	**6,56%**	**3,04%**	**6,08%**	**625**
Lager onderwijs	1e leerjaar	0,16	5,17%	2,30%	2,87%	5,75%	174
	2e leerjaar	0,20	4,69%	5,73%	3,12%	6,25%	192
	3e leerjaar	0,21	5,50%	5,00%	3,00%	7,50%	200
	4e leerjaar	0,20	5,26%	6,43%	1,17%	7,02%	171
	5e leerjaar	0,19	4,29%	4,76%	1,43%	8,57%	210
	6e leerjaar	0,23	4,30%	8,06%	0,54%	9,68%	186
Lager onderwijs		**0,20**	**4,85%**	**5,38%**	**2,03%**	**7,50%**	**1.133**
Totaal		**0,20**	**4,66%**	**5,80%**	**2,39%**	**7,00%**	**1.758**

Secundair onderwijs

Gemiddelde OKI	Thuistaal	Opleidingsniveau moeder	Buurt	Schooltoelage	Aantal leerlingen
0,36	4,42%	9,43%	7,84%	14,50%	1.517

Aangepaste tabel omwille van het privacy-aspect (zie toelichting).

Naar inhoudsopgave

2011 - 2012 Gemiddelde OKI en percentage aantikkers op 4 leerlingenkenmerken - per net, graad en leerjaar voor Schilde

Behoort tot Belfius-cluster: Residentiële randgemeenten met hoge inkomens (Cluster V11)

Basisonderwijs

Onderwijsnet	Niveau	Leerjaar	Gemiddelde OKI	Thuistaal	Opleidingsniveau moeder	Buurt	Schooltoelage	Aantal leerlingen
Gemeenschapsonderwijs	Kleuteronderwijs		0,41	7,25%	21,74%	1,45%	10,14%	69
	Kleuteronderwijs		**0,41**	**7,25%**	**21,74%**	**1,45%**	**10,14%**	**69**
	Lager onderwijs	1e leerjaar	0,25	0,00%	8,33%	0,00%	16,67%	12
		2e leerjaar	0,44	11,11%	22,22%	0,00%	11,11%	18
		3e leerjaar	0,47	6,67%	20,00%	6,67%	13,33%	15
		4e leerjaar	0,54	15,38%	15,38%	0,00%	23,08%	13
		5e leerjaar	0,29	0,00%	12,50%	0,00%	16,67%	24
		6e leerjaar	0,48	4,76%	19,05%	0,00%	23,81%	21
	Lager onderwijs		**0,41**	**5,83%**	**16,50%**	**0,97%**	**17,48%**	**103**
Gemeenschapsonderwijs			**0,41**	**6,40%**	**18,60%**	**1,16%**	**14,53%**	**172**
Gesubsidieerd vrij onderwijs	Kleuteronderwijs		0,17	3,93%	4,68%	3,00%	5,06%	534
	Kleuteronderwijs		**0,17**	**3,93%**	**4,68%**	**3,00%**	**5,06%**	**534**
	Lager onderwijs	1e leerjaar	0,15	5,96%	1,32%	3,31%	3,97%	151
		2e leerjaar	0,16	4,61%	4,61%	1,97%	5,26%	152
		3e leerjaar	0,16	4,27%	3,66%	2,44%	6,10%	164
		4e leerjaar	0,17	4,20%	6,29%	1,40%	5,59%	143
		5e leerjaar	0,15	4,40%	1,89%	1,89%	6,92%	159
		6e leerjaar	0,16	3,47%	5,56%	0,69%	6,25%	144
	Lager onderwijs		**0,16**	**4,49%**	**3,83%**	**1,97%**	**5,70%**	**913**
Gesubsidieerd vrij onderwijs			**0,16**	**4,28%**	**4,15%**	**2,35%**	**5,46%**	**1.447**
Gesubsidieerd officieel onderwijs	Kleuteronderwijs		0,36	4,55%	4,55%	9,09%	18,18%	22
	Kleuteronderwijs		**0,36**	**4,55%**	**4,55%**	**9,09%**	**18,18%**	**22**
	Lager onderwijs	1e leerjaar	0,27	0,00%	9,09%	0,00%	18,18%	11
		2e leerjaar	0,23	0,00%	0,00%	13,64%	9,09%	22
		3e leerjaar	0,38	14,29%	4,76%	4,76%	14,29%	21
		4e leerjaar	0,13	6,67%	0,00%	0,00%	6,67%	15
		5e leerjaar	0,33	7,41%	14,81%	0,00%	11,11%	27
		6e leerjaar	0,43	9,52%	14,29%	0,00%	19,05%	21
	Lager onderwijs		**0,31**	**6,84%**	**7,69%**	**3,42%**	**12,82%**	**117**
Gesubsidieerd officieel onderwijs			**0,32**	**6,47%**	**7,19%**	**4,32%**	**13,67%**	**139**
Totaal			**0,20**	**4,66%**	**5,80%**	**2,39%**	**7,00%**	**1.758**

Secundair onderwijs

Onderwijsnet	Gemiddelde OKI	Thuistaal	Opleidingsniveau moeder	Buurt	Schooltoelage	Aantal leerlingen
Gemeenschapsonderwijs	0,44	3,10%	15,04%	8,41%	17,70%	226
Gesubsidieerd vrij onderwijs	0,34	4,61%	8,08%	7,84%	13,66%	1.237
Gesubsidieerd officieel onderwijs	0,48	5,56%	16,67%	5,56%	20,37%	54
Totaal	**0,36**	**4,42%**	**9,43%**	**7,84%**	**14,50%**	**1.517**

Aangepaste tabel omwille van het privacy-aspect (zie toelichting).

Naar inhoudsopgave

2011 - 2012 Gemiddelde OKI en percentage aantikkers op 4 leerlingenkenmerken - per onderwijsvorm, graad en leerjaar voor Schilde

Behoort tot Belfius-cluster: Residentiële randgemeenten met hoge inkomens (Cluster V11)

Secundair onderwijs

Geen tabel omwille van het privacy-aspect (zie toelichting).

Naar inhoudsopgave

2011 - 2012 Aandeel leerlingen dat op 0, 1, 2, 3 of 4 leerlingenkenmerken aantikt voor Schilde

Behoort tot Belfius-cluster: Residentiële randgemeenten met hoge inkomens (Cluster V11)

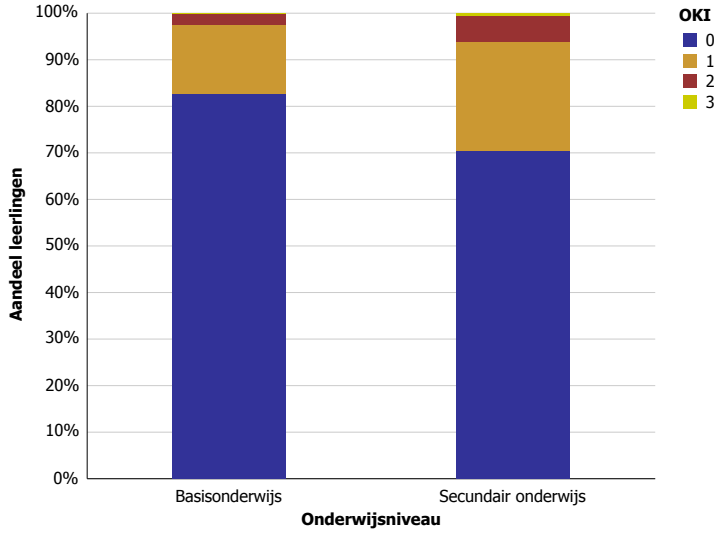

Naar inhoudsopgave

Schoten

2011 - 2012 Gemiddelde OKI en percentage aantikkers op 4 leerlingenkenmerken - per graad en leerjaar voor Schoten

Behoort tot Belfius-cluster: Agglomeratiegemeenten met tertiaire activiteit (Cluster V10)

Basisonderwijs

Niveau	Leerjaar	Gemiddelde OKI	Thuistaal	Opleidingsniveau moeder	Buurt	Schooltoelage	Aantal leerlingen
Kleuteronderwijs		0,58	8,24%	12,06%	25,57%	12,49%	1.177
Kleuteronderwijs		**0,58**	**8,24%**	**12,06%**	**25,57%**	**12,49%**	**1.177**
Lager onderwijs	1e leerjaar	0,65	7,30%	17,78%	23,49%	16,19%	315
	2e leerjaar	0,64	7,93%	14,33%	25,00%	16,16%	328
	3e leerjaar	0,60	6,44%	12,61%	24,09%	15,97%	357
	4e leerjaar	0,65	8,81%	16,19%	23,01%	17,05%	352
	5e leerjaar	0,55	4,30%	11,92%	22,52%	16,23%	302
	6e leerjaar	0,51	5,17%	11,78%	20,11%	14,37%	348
Lager onderwijs		**0,60**	**6,69%**	**14,09%**	**23,03%**	**15,98%**	**2.002**
Totaal		**0,59**	**7,27%**	**13,34%**	**23,97%**	**14,69%**	**3.179**

Secundair onderwijs

Gemiddelde OKI	Thuistaal	Opleidingsniveau moeder	Buurt	Schooltoelage	Aantal leerlingen
0,68	4,91%	18,69%	23,76%	20,84%	2.466

Aangepaste tabel omwille van het privacy-aspect (zie toelichting).

Naar inhoudsopgave

2011 - 2012 Gemiddelde OKI en percentage aantikkers op 4 leerlingenkenmerken - per net, graad en leerjaar voor Schoten

Behoort tot Belfius-cluster: Agglomeratiegemeenten met tertiaire activiteit (Cluster V10)

Basisonderwijs

Onderwijsnet	Niveau	Leerjaar	Gemiddelde OKI	Thuistaal	Opleidingsniveau moeder	Buurt	Schooltoelage	Aantal leerlingen
Gemeenschapsonderwijs	Kleuteronderwijs		0,95	14,88%	26,19%	31,55%	22,02%	168
	Kleuteronderwijs		**0,95**	**14,88%**	**26,19%**	**31,55%**	**22,02%**	**168**
	Lager onderwijs	1e leerjaar	1,02	10,00%	30,00%	38,00%	24,00%	50
		2e leerjaar	1,00	16,67%	26,19%	33,33%	21,43%	42
		3e leerjaar	1,21	20,51%	35,90%	38,46%	25,64%	39
		4e leerjaar	1,08	18,42%	31,58%	31,58%	23,68%	38
		5e leerjaar	1,18	18,42%	28,95%	39,47%	31,58%	38
		6e leerjaar	0,82	7,50%	30,00%	27,50%	17,50%	40
	Lager onderwijs		**1,05**	**14,98%**	**30,36%**	**34,82%**	**23,89%**	**247**
Gemeenschapsonderwijs			**1,01**	**14,94%**	**28,67%**	**33,49%**	**23,13%**	**415**
Gesubsidieerd vrij onderwijs	Kleuteronderwijs		0,51	6,74%	9,13%	23,86%	10,79%	964
	Kleuteronderwijs		**0,51**	**6,74%**	**9,13%**	**23,86%**	**10,79%**	**964**
	Lager onderwijs	1e leerjaar	0,58	7,09%	15,35%	20,87%	14,96%	254
		2e leerjaar	0,61	7,01%	12,55%	25,09%	15,50%	271
		3e leerjaar	0,51	4,59%	9,51%	21,97%	14,75%	305
		4e leerjaar	0,59	7,12%	13,22%	21,69%	16,95%	295
		5e leerjaar	0,44	1,96%	8,63%	20,00%	13,73%	255
		6e leerjaar	0,47	5,15%	9,28%	19,24%	13,75%	291
	Lager onderwijs		**0,54**	**5,51%**	**11,37%**	**21,48%**	**14,96%**	**1.671**
Gesubsidieerd vrij onderwijs			**0,52**	**5,96%**	**10,55%**	**22,35%**	**13,43%**	**2.635**
Gesubsidieerd officieel onderwijs	Kleuteronderwijs		0,91	15,56%	22,22%	40,00%	13,33%	45
	Kleuteronderwijs		**0,91**	**15,56%**	**22,22%**	**40,00%**	**13,33%**	**45**
	Lager onderwijs	1e leerjaar	0,45	0,00%	18,18%	18,18%	9,09%	11
		2e leerjaar	0,27	0,00%	13,33%	0,00%	13,33%	15
		3e leerjaar	0,69	7,69%	15,38%	30,77%	15,38%	13
		4e leerjaar	0,79	15,79%	31,58%	26,32%	5,26%	19
		5e leerjaar	0,89	11,11%	33,33%	22,22%	22,22%	9
		6e leerjaar	0,47	0,00%	11,76%	17,65%	17,65%	17
	Lager onderwijs		**0,58**	**5,95%**	**20,24%**	**19,05%**	**13,10%**	**84**
Gesubsidieerd officieel onderwijs			**0,70**	**9,30%**	**20,93%**	**26,36%**	**13,18%**	**129**
Totaal			**0,59**	**7,27%**	**13,34%**	**23,97%**	**14,69%**	**3.179**

Secundair onderwijs

Onderwijsnet	Gemiddelde OKI	Thuistaal	Opleidingsniveau moeder	Buurt	Schooltoelage	Aantal leerlingen
Gemeenschapsonderwijs	1,03	12,40%	34,83%	26,65%	28,76%	379
Gesubsidieerd vrij onderwijs	0,59	3,16%	14,75%	22,06%	19,01%	1.804
Gesubsidieerd officieel onderwijs	0,81	6,01%	22,26%	30,74%	21,91%	283
Totaal	**0,68**	**4,91%**	**18,69%**	**23,76%**	**20,84%**	**2.466**

Aangepaste tabel omwille van het privacy-aspect (zie toelichting).

Naar inhoudsopgave

2011 - 2012 Gemiddelde OKI en percentage aantikkers op 4 leerlingenkenmerken - per onderwijsvorm, graad en leerjaar voor Schoten

Behoort tot Belfius-cluster: Agglomeratiegemeenten met tertiaire activiteit (Cluster V10)

Secundair onderwijs

Geen tabel omwille van het privacy-aspect (zie toelichting).

Naar inhoudsopgave

2011 - 2012 Aandeel leerlingen dat op 0, 1, 2, 3 of 4 leerlingenkenmerken aantikt voor Schoten

Behoort tot Belfius-cluster: Agglomeratiegemeenten met tertiaire activiteit (Cluster V10)

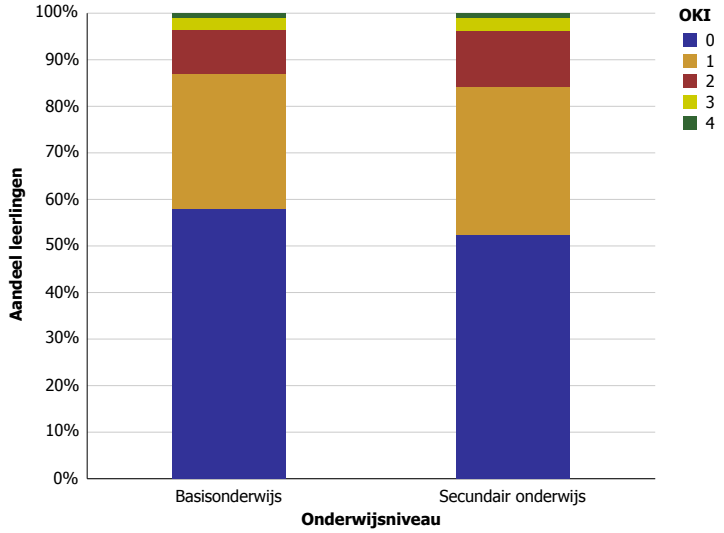

Naar inhoudsopgave

Sint-Agatha-Berchem

2011 - 2012 Gemiddelde OKI en percentage aantikkers op 4 leerlingenkenmerken - per graad en leerjaar voor Sint-Agatha-Berchem

Behoort tot Belfius-cluster: Woongemeenten noordwesten (Cluster B2)

Basisonderwijs

Niveau	Gemiddelde OKI	Thuistaal	Opleidingsniveau moeder	Buurt	Schooltoelage	Aantal leerlingen
Kleuteronderwijs	2,12	63,92%	23,01%	98,01%	26,14%	352
Lager onderwijs	2,27	63,95%	33,56%	98,64%	31,07%	441
Totaal	**2,20**	**63,93%**	**28,88%**	**98,36%**	**28,88%**	**793**

Aangepaste tabel omwille van het privacy-aspect (zie toelichting).

Secundair onderwijs

Gemiddelde OKI	Thuistaal	Opleidingsniveau moeder	Buurt	Schooltoelage	Aantal leerlingen
2,21	52,82%	35,39%	98,93%	34,05%	373

Aangepaste tabel omwille van het privacy-aspect (zie toelichting).

Naar inhoudsopgave

2011 - 2012 Gemiddelde OKI en percentage aantikkers op 4 leerlingenkenmerken - per net, graad en leerjaar voor Sint-Agatha-Berchem

Behoort tot Belfius-cluster: Woongemeenten noordwesten (Cluster B2)

Basisonderwijs

Onderwijsnet	Niveau	Gemiddelde OKI	Thuistaal	Opleidingsniveau moeder	Buurt	Schooltoelage	Aantal leerlingen
Gemeenschapsonderwijs	Kleuteronderwijs	2,04	56,20%	22,63%	99,27%	26,28%	137
	Lager onderwijs	2,33	61,84%	34,21%	99,34%	37,50%	152
Gemeenschapsonderwijs		**2,19**	**59,17%**	**28,72%**	**99,31%**	**32,18%**	**289**
Gesubsidieerd vrij onderwijs	Kleuteronderwijs	2,02	62,31%	18,46%	96,15%	23,08%	130
	Lager onderwijs	2,04	55,56%	27,54%	99,03%	21,74%	207
Gesubsidieerd vrij onderwijs		**2,03**	**58,16%**	**24,04%**	**97,92%**	**22,26%**	**337**
Gesubsidieerd officieel onderwijs	Kleuteronderwijs	2,39	78,82%	30,59%	98,82%	30,59%	85
	Lager onderwijs	2,76	89,02%	47,56%	96,34%	42,68%	82
Gesubsidieerd officieel onderwijs		**2,57**	**83,83%**	**38,92%**	**97,60%**	**36,53%**	**167**
Totaal		**2,20**	**63,93%**	**28,88%**	**98,36%**	**28,88%**	**793**

Aangepaste tabel omwille van het privacy-aspect (zie toelichting).

Secundair onderwijs

Geen tabel omwille van het privacy-aspect (zie toelichting).

Naar inhoudsopgave

2011 - 2012 Gemiddelde OKI en percentage aantikkers op 4 leerlingenkenmerken - per onderwijsvorm, graad en leerjaar voor Sint-Agatha-Berchem

Behoort tot Belfius-cluster: Woongemeenten noordwesten (Cluster B2)

Secundair onderwijs

Geen tabel omwille van het privacy-aspect (zie toelichting).

Naar inhoudsopgave

2011 - 2012 Aandeel leerlingen dat op 0, 1, 2, 3 of 4 leerlingenkenmerken aantikt voor Sint-Agatha-Berchem

Behoort tot Belfius-cluster: Woongemeenten noordwesten (Cluster B2)

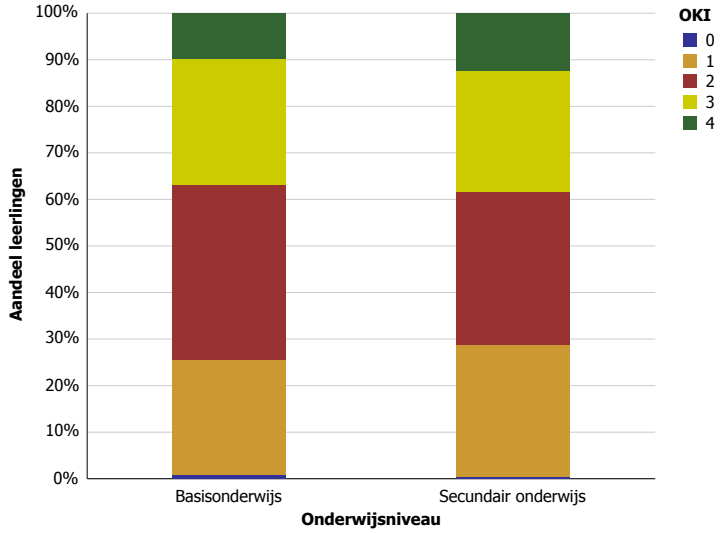

Naar inhoudsopgave

Sint-Amands

2011 - 2012 Gemiddelde OKI en percentage aantikkers op 4 leerlingenkenmerken - per graad en leerjaar voor Sint-Amands

Behoort tot Belfius-cluster: Weinig verstedelijkte gemeenten met demografische achteruitgang (Cluster V6)

Basisonderwijs

Niveau	Leerjaar	Gemiddelde OKI	Thuistaal	Opleidingsniveau moeder	Buurt	Schooltoelage	Aantal leerlingen
Kleuteronderwijs		0,37	7,52%	11,11%	7,84%	10,13%	306
Kleuteronderwijs		**0,37**	**7,52%**	**11,11%**	**7,84%**	**10,13%**	**306**
Lager onderwijs	1e leerjaar	0,61	13,76%	20,18%	9,17%	18,35%	109
	2e leerjaar	0,51	13,33%	16,19%	3,81%	18,10%	105
	3e leerjaar	0,40	5,56%	13,33%	10,00%	11,11%	90
	4e leerjaar	0,52	5,68%	18,18%	7,95%	20,45%	88
	5e leerjaar	0,41	6,67%	14,67%	5,33%	14,67%	75
	6e leerjaar	0,48	7,06%	15,29%	10,59%	15,29%	85
Lager onderwijs		**0,50**	**9,06%**	**16,49%**	**7,79%**	**16,49%**	**552**
Totaal		**0,45**	**8,51%**	**14,57%**	**7,81%**	**14,22%**	**858**

Secundair onderwijs

Gemiddelde OKI	Thuistaal	Opleidingsniveau moeder	Buurt	Schooltoelage	Aantal leerlingen
0,60	6,86%	22,30%	8,58%	22,47%	583

Aangepaste tabel omwille van het privacy-aspect (zie toelichting).

Naar inhoudsopgave

2011 - 2012 Gemiddelde OKI en percentage aantikkers op 4 leerlingenkenmerken - per net, graad en leerjaar voor Sint-Amands

Behoort tot Belfius-cluster: Weinig verstedelijkte gemeenten met demografische achteruitgang (Cluster V6)

Basisonderwijs

Onderwijsnet	Gemiddelde OKI	Thuistaal	Opleidingsniveau moeder	Buurt	Schooltoelage	Aantal leerlingen
Gemeenschapsonderwijs	1,08	23,89%	32,74%	8,85%	42,48%	113
Gesubsidieerd vrij onderwijs	0,36	6,31%	12,07%	7,68%	9,74%	729
Gesubsidieerd officieel onderwijs	0,25	0,00%	0,00%	6,25%	18,75%	16
Totaal	**0,45**	**8,51%**	**14,57%**	**7,81%**	**14,22%**	**858**

Aangepaste tabel omwille van het privacy-aspect (zie toelichting).

Secundair onderwijs

Onderwijsnet	Gemiddelde OKI	Thuistaal	Opleidingsniveau moeder	Buurt	Schooltoelage	Aantal leerlingen
Gemeenschapsonderwijs	1,09	20,59%	38,24%	8,82%	41,18%	68
Gesubsidieerd vrij onderwijs	0,55	5,19%	20,33%	8,92%	20,12%	482
Gesubsidieerd officieel onderwijs	0,42	3,03%	18,18%	3,03%	18,18%	33
Totaal	**0,60**	**6,86%**	**22,30%**	**8,58%**	**22,47%**	**583**

Aangepaste tabel omwille van het privacy-aspect (zie toelichting).

Naar inhoudsopgave

2011 - 2012 Gemiddelde OKI en percentage aantikkers op 4 leerlingenkenmerken - per onderwijsvorm, graad en leerjaar voor Sint-Amands

Behoort tot Belfius-cluster: Weinig verstedelijkte gemeenten met demografische achteruitgang (Cluster V6)

Secundair onderwijs

Geen tabel omwille van het privacy-aspect (zie toelichting).

Naar inhoudsopgave

2011 - 2012 Aandeel leerlingen dat op 0, 1, 2, 3 of 4 leerlingenkenmerken aantikt voor Sint-Amands

Behoort tot Belfius-cluster: Weinig verstedelijkte gemeenten met demografische achteruitgang (Cluster V6)

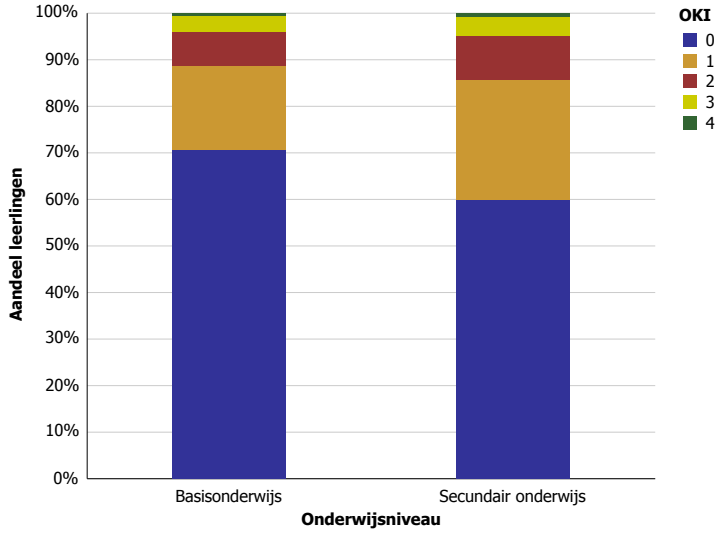

Naar inhoudsopgave

Sint-Genesius-Rode

2011 - 2012 Gemiddelde OKI en percentage aantikkers op 4 leerlingenkenmerken - per graad en leerjaar voor Sint-Genesius-Rode

Behoort tot Belfius-cluster: Residentiële randgemeenten met hoge inkomens (Cluster V11)

Basisonderwijs

Niveau	Leerjaar	Gemiddelde OKI	Thuistaal	Opleidingsniveau moeder	Buurt	Schooltoelage	Aantal leerlingen
Kleuteronderwijs		0,61	60,13%	11,06%	10,23%	5,22%	479
Kleuteronderwijs		**0,61**	**60,13%**	**11,06%**	**10,23%**	**5,22%**	**479**
Lager onderwijs	1e leerjaar	0,49	57,35%	8,82%	5,15%	7,35%	136
	2e leerjaar	0,60	58,87%	12,06%	12,06%	7,09%	141
	3e leerjaar	0,52	52,91%	8,14%	7,56%	6,40%	172
	4e leerjaar	0,53	55,40%	9,35%	9,35%	9,35%	139
	5e leerjaar	0,53	61,97%	14,08%	7,75%	3,52%	142
	6e leerjaar	0,58	46,10%	14,89%	12,06%	11,35%	141
Lager onderwijs		**0,54**	**55,34%**	**11,14%**	**8,96%**	**7,46%**	**871**
Totaal		**0,57**	**57,04%**	**11,11%**	**9,41%**	**6,67%**	**1.350**

Secundair onderwijs

Graad	Gemiddelde OKI	Thuistaal	Opleidingsniveau moeder	Buurt	Schooltoelage	Aantal leerlingen
1e graad	0,77	41,38%	11,72%	8,28%	15,17%	145
2de graad	0,65	42,45%	8,63%	5,76%	8,63%	139
3de graad	0,76	38,58%	12,60%	10,24%	14,96%	127
DBSO	0,83	33,33%	33,33%	0,00%	16,67%	6
Totaal	**0,73**	**40,77%**	**11,27%**	**7,91%**	**12,95%**	**417**

Aangepaste tabel omwille van het privacy-aspect (zie toelichting).

Naar inhoudsopgave

2011 - 2012 Gemiddelde OKI en percentage aantikkers op 4 leerlingenkenmerken - per net, graad en leerjaar voor Sint-Genesius-Rode

Behoort tot Belfius-cluster: Residentiële randgemeenten met hoge inkomens (Cluster V11)

Basisonderwijs

Onderwijsnet	Niveau	Gemiddelde OKI	Thuistaal	Opleidingsniveau moeder	Buurt	Schooltoelage	Aantal leerlingen
Gemeenschapsonderwijs	Kleuteronderwijs	0,61	50,00%	5,56%	0,00%	5,56%	18
	Lager onderwijs	0,96	61,54%	11,54%	11,54%	11,54%	26
Gemeenschapsonderwijs		**0,82**	**56,82%**	**9,09%**	**6,82%**	**9,09%**	**44**
Gesubsidieerd vrij onderwijs	Kleuteronderwijs	0,66	80,85%	10,64%	13,12%	2,84%	282
	Lager onderwijs	0,49	78,50%	7,69%	8,68%	2,96%	507
Gesubsidieerd vrij onderwijs		**0,55**	**79,34%**	**8,75%**	**10,27%**	**2,92%**	**789**
Gesubsidieerd officieel onderwijs	Kleuteronderwijs	0,54	28,49%	12,29%	6,70%	8,94%	179
	Lager onderwijs	0,58	20,12%	16,27%	9,17%	13,91%	338
Gesubsidieerd officieel onderwijs		**0,57**	**23,02%**	**14,89%**	**8,32%**	**12,19%**	**517**
Totaal		**0,57**	**57,04%**	**11,11%**	**9,41%**	**6,67%**	**1.350**

Aangepaste tabel omwille van het privacy-aspect (zie toelichting).

Secundair onderwijs

Geen tabel omwille van het privacy-aspect (zie toelichting).

Naar inhoudsopgave

2011 - 2012 Gemiddelde OKI en percentage aantikkers op 4 leerlingenkenmerken - per onderwijsvorm, graad en leerjaar voor Sint-Genesius-Rode

Behoort tot Belfius-cluster: Residentiële randgemeenten met hoge inkomens (Cluster V11)

Secundair onderwijs

Onderwijsvorm*	Gemiddelde OKI	Thuistaal	Opleidingsniveau moeder	Buurt	Schooltoelage	Aantal leerlingen
1e graad	0,77	41,38%	11,72%	8,28%	15,17%	145
ASO	0,65	44,58%	5,42%	6,63%	8,43%	166
TSO	0,57	29,41%	9,80%	9,80%	7,84%	51
BSO	1,10	38,10%	30,95%	11,90%	28,57%	42
KSO	0,71	42,86%	14,29%	0,00%	14,29%	7
DBSO	0,83	33,33%	33,33%	0,00%	16,67%	6
Totaal	**0,73**	**40,77%**	**11,27%**	**7,91%**	**12,95%**	**417**

Aangepaste tabel omwille van het privacy-aspect (zie toelichting).
* Om praktische redenen worden in deze aangepaste tabel de onthaalklas, 1ste graad en DBSO bij de onderwijsvormen vermeld.

Naar inhoudsopgave

2011 - 2012 Aandeel leerlingen dat op 0, 1, 2, 3 of 4 leerlingenkenmerken aantikt voor Sint-Genesius-Rode

Behoort tot Belfius-cluster: Residentiële randgemeenten met hoge inkomens (Cluster V11)

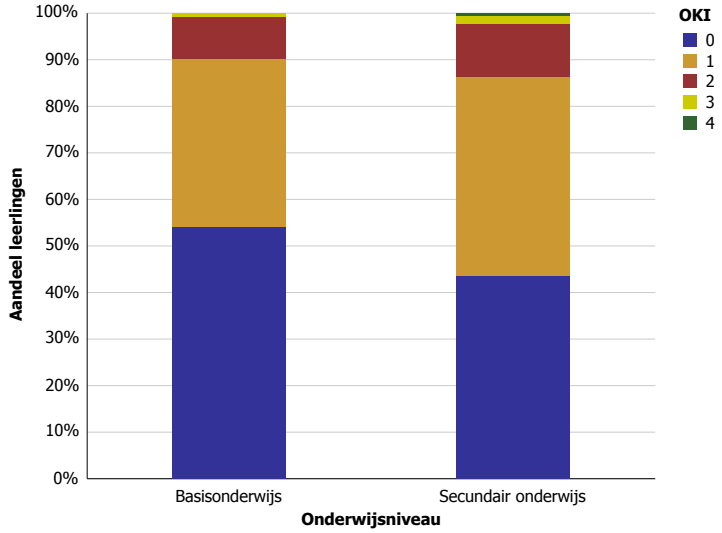

Naar inhoudsopgave

Sint-Gillis

2011 - 2012 Gemiddelde OKI en percentage aantikkers op 4 leerlingenkenmerken - per graad en leerjaar voor Sint-Gillis

Behoort tot Belfius-cluster: Gemeenten 1e gordel (Cluster B3)

Basisonderwijs

Niveau	Gemiddelde OKI	Thuistaal	Opleidingsniveau moeder	Buurt	Schooltoelage	Aantal leerlingen
Kleuteronderwijs	2,51	76,08%	40,92%	97,98%	36,02%	347
Lager onderwijs	2,68	72,81%	47,81%	99,38%	48,44%	320
Totaal	**2,59**	**74,51%**	**44,23%**	**98,65%**	**41,98%**	**667**

Aangepaste tabel omwille van het privacy-aspect (zie toelichting).

Secundair onderwijs

Gemiddelde OKI	Thuistaal	Opleidingsniveau moeder	Buurt	Schooltoelage	Aantal leerlingen
2,57	72,95%	44,67%	98,77%	40,16%	244

Aangepaste tabel omwille van het privacy-aspect (zie toelichting).

Naar inhoudsopgave

2011 - 2012 Gemiddelde OKI en percentage aantikkers op 4 leerlingenkenmerken - per net, graad en leerjaar voor Sint-Gillis

Behoort tot Belfius-cluster: Gemeenten 1e gordel (Cluster B3)

Basisonderwijs

Onderwijsnet	Gemiddelde OKI	Thuistaal	Opleidingsniveau moeder	Buurt	Schooltoelage	Aantal leerlingen
Gemeenschapsonderwijs	2,46	73,77%	40,66%	99,34%	31,80%	305
Gesubsidieerd vrij onderwijs	2,64	72,03%	47,90%	98,25%	45,80%	286
Gesubsidieerd officieel onderwijs	2,97	86,84%	44,74%	97,37%	68,42%	76
Totaal	**2,59**	**74,51%**	**44,23%**	**98,65%**	**41,98%**	**667**

Aangepaste tabel omwille van het privacy-aspect (zie toelichting).

Secundair onderwijs

Geen tabel omwille van het privacy-aspect (zie toelichting).

Naar inhoudsopgave

2011 - 2012 Gemiddelde OKI en percentage aantikkers op 4 leerlingenkenmerken - per onderwijsvorm, graad en leerjaar voor Sint-Gillis

Behoort tot Belfius-cluster: Gemeenten 1e gordel (Cluster B3)

Secundair onderwijs

Geen tabel omwille van het privacy-aspect (zie toelichting).

Naar inhoudsopgave

2011 - 2012 Aandeel leerlingen dat op 0, 1, 2, 3 of 4 leerlingenkenmerken aantikt voor Sint-Gillis

Behoort tot Belfius-cluster: Gemeenten 1e gordel (Cluster B3)

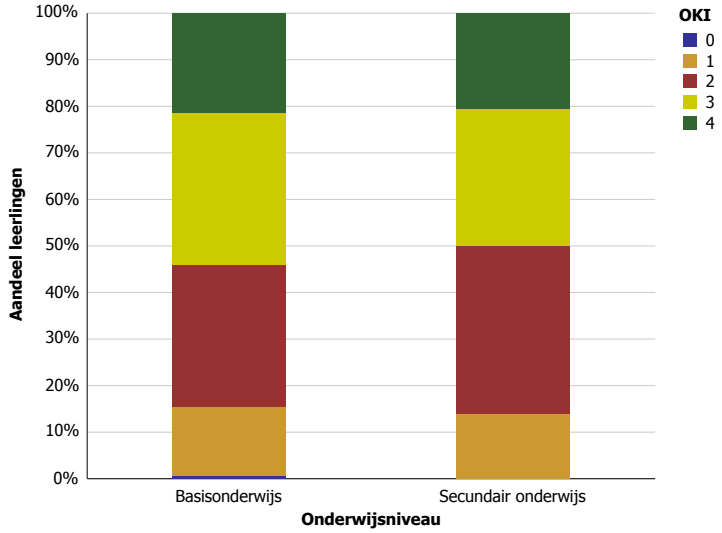

Naar inhoudsopgave

Sint-Gillis-Waas

2011 - 2012 Gemiddelde OKI en percentage aantikkers op 4 leerlingenkenmerken - per graad en leerjaar voor Sint-Gillis-Waas

Behoort tot Belfius-cluster: Weinig verstedelijkte gemeenten met demografische achteruitgang (Cluster V6)

Basisonderwijs

Niveau	Leerjaar	Gemiddelde OKI	Thuistaal	Opleidingsniveau moeder	Buurt	Schooltoelage	Aantal leerlingen
Kleuteronderwijs		0,48	6,57%	14,11%	14,72%	12,90%	822
Kleuteronderwijs		**0,48**	**6,57%**	**14,11%**	**14,72%**	**12,90%**	**822**
Lager onderwijs	1e leerjaar	0,58	7,63%	19,49%	14,41%	15,25%	236
	2e leerjaar	0,63	6,16%	22,75%	14,22%	19,43%	211
	3e leerjaar	0,54	5,45%	18,18%	12,27%	17,27%	220
	4e leerjaar	0,52	5,79%	17,37%	10,53%	18,42%	190
	5e leerjaar	0,48	2,28%	16,89%	11,42%	17,35%	219
	6e leerjaar	0,43	2,94%	13,24%	7,84%	19,12%	204
Lager onderwijs		**0,53**	**5,08%**	**18,05%**	**11,88%**	**17,73%**	**1.280**
Totaal		**0,51**	**5,66%**	**16,51%**	**12,99%**	**15,84%**	**2.102**

Secundair onderwijs

Gemiddelde OKI	Thuistaal	Opleidingsniveau moeder	Buurt	Schooltoelage	Aantal leerlingen
0,55	3,03%	23,70%	7,64%	21,04%	1.388

Aangepaste tabel omwille van het privacy-aspect (zie toelichting).

Naar inhoudsopgave

2011 - 2012 Gemiddelde OKI en percentage aantikkers op 4 leerlingenkenmerken - per net, graad en leerjaar voor Sint-Gillis-Waas

Behoort tot Belfius-cluster: Weinig verstedelijkte gemeenten met demografische achteruitgang (Cluster V6)

Basisonderwijs

Onderwijsnet	Niveau	Leerjaar	Gemiddelde OKI	Thuistaal	Opleidingsniveau moeder	Buurt	Schooltoelage	Aantal leerlingen
Gemeenschapsonderwijs	Kleuteronderwijs		1,05	12,35%	29,63%	37,04%	25,93%	81
	Kleuteronderwijs		**1,05**	**12,35%**	**29,63%**	**37,04%**	**25,93%**	**81**
	Lager onderwijs	1e leerjaar	1,05	20,00%	30,00%	25,00%	30,00%	20
		2e leerjaar	2,06	31,25%	56,25%	56,25%	62,50%	16
		3e leerjaar	1,26	15,79%	47,37%	26,32%	36,84%	19
		4e leerjaar	1,00	9,09%	40,91%	27,27%	22,73%	22
		5e leerjaar	1,20	20,00%	33,33%	40,00%	26,67%	15
		6e leerjaar	1,27	6,67%	40,00%	26,67%	53,33%	15
	Lager onderwijs		**1,28**	**16,82%**	**41,12%**	**32,71%**	**37,38%**	**107**
Gemeenschapsonderwijs			**1,18**	**14,89%**	**36,17%**	**34,57%**	**32,45%**	**188**
Gesubsidieerd vrij onderwijs	Kleuteronderwijs		0,44	5,59%	12,66%	13,78%	11,73%	537
	Kleuteronderwijs		**0,44**	**5,59%**	**12,66%**	**13,78%**	**11,73%**	**537**
	Lager onderwijs	1e leerjaar	0,56	6,11%	18,32%	17,56%	12,98%	131
		2e leerjaar	0,52	2,42%	21,77%	13,71%	13,71%	124
		3e leerjaar	0,57	2,65%	18,58%	15,93%	17,70%	113
		4e leerjaar	0,49	4,65%	13,95%	11,63%	18,60%	86
		5e leerjaar	0,40	0,00%	12,15%	16,82%	11,21%	107
		6e leerjaar	0,40	2,04%	10,20%	11,22%	16,33%	98
	Lager onderwijs		**0,49**	**3,03%**	**16,24%**	**14,72%**	**14,87%**	**659**
Gesubsidieerd vrij onderwijs			**0,47**	**4,18%**	**14,63%**	**14,30%**	**13,46%**	**1.196**
Gesubsidieerd officieel onderwijs	Kleuteronderwijs		0,38	6,86%	11,76%	8,33%	10,78%	204
	Kleuteronderwijs		**0,38**	**6,86%**	**11,76%**	**8,33%**	**10,78%**	**204**
	Lager onderwijs	1e leerjaar	0,48	7,06%	18,82%	7,06%	15,29%	85
		2e leerjaar	0,49	7,04%	16,90%	5,63%	19,72%	71
		3e leerjaar	0,35	6,82%	11,36%	4,55%	12,50%	88
		4e leerjaar	0,43	6,10%	14,63%	4,88%	17,07%	82
		5e leerjaar	0,45	2,06%	19,59%	1,03%	22,68%	97
		6e leerjaar	0,33	3,30%	12,09%	1,10%	16,48%	91
	Lager onderwijs		**0,42**	**5,25%**	**15,56%**	**3,89%**	**17,32%**	**514**
Gesubsidieerd officieel onderwijs			**0,41**	**5,71%**	**14,48%**	**5,15%**	**15,46%**	**718**
Totaal			**0,51**	**5,66%**	**16,51%**	**12,99%**	**15,84%**	**2.102**

Secundair onderwijs

Onderwijsnet	Gemiddelde OKI	Thuistaal	Opleidingsniveau moeder	Buurt	Schooltoelage	Aantal leerlingen
Gemeenschapsonderwijs	0,93	9,59%	36,30%	17,81%	29,45%	146
Gesubsidieerd vrij onderwijs	0,51	2,44%	21,93%	5,96%	20,31%	1.108
Gesubsidieerd officieel onderwijs	0,54	0,75%	24,63%	10,45%	17,91%	134
Totaal	**0,55**	**3,03%**	**23,70%**	**7,64%**	**21,04%**	**1.388**

Aangepaste tabel omwille van het privacy-aspect (zie toelichting).

Naar inhoudsopgave

2011 - 2012 Gemiddelde OKI en percentage aantikkers op 4 leerlingenkenmerken - per onderwijsvorm, graad en leerjaar voor Sint-Gillis-Waas

Behoort tot Belfius-cluster: Weinig verstedelijkte gemeenten met demografische achteruitgang (Cluster V6)

Secundair onderwijs

Geen tabel omwille van het privacy-aspect (zie toelichting).

Naar inhoudsopgave

2011 - 2012 Aandeel leerlingen dat op 0, 1, 2, 3 of 4 leerlingenkenmerken aantikt voor Sint-Gillis-Waas

Behoort tot Belfius-cluster: Weinig verstedelijkte gemeenten met demografische achteruitgang (Cluster V6)

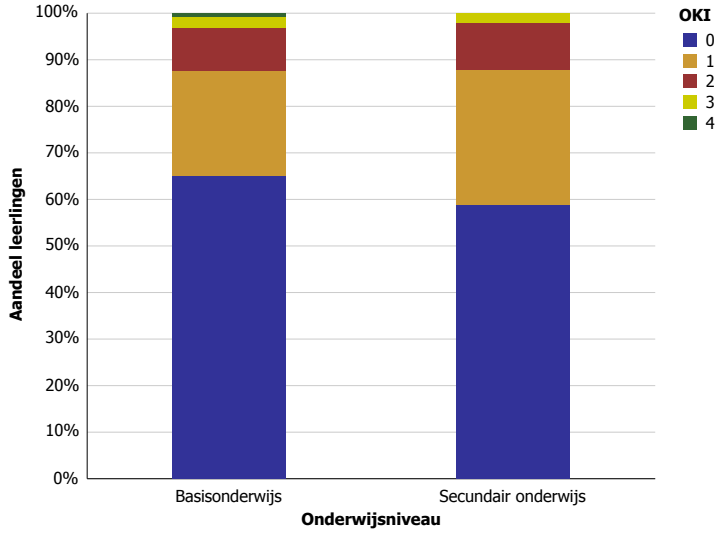

Naar inhoudsopgave

Sint-Jans-Molenbeek

2011 - 2012 Gemiddelde OKI en percentage aantikkers op 4 leerlingenkenmerken - per graad en leerjaar voor Sint-Jans-Molenbeek

Behoort tot Belfius-cluster: Industriële gemeenten kanaalzone (Cluster B4)

Basisonderwijs

Niveau	Gemiddelde OKI	Thuistaal	Opleidingsniveau moeder	Buurt	Schooltoelage	Aantal leerlingen
Kleuteronderwijs	2,62	74,78%	42,81%	98,78%	45,06%	1.558
Lager onderwijs	2,82	76,14%	52,97%	99,68%	52,86%	1.869
Totaal	**2,73**	**75,52%**	**48,35%**	**99,27%**	**49,31%**	**3.427**

Aangepaste tabel omwille van het privacy-aspect (zie toelichting).

Secundair onderwijs

Gemiddelde OKI	Thuistaal	Opleidingsniveau moeder	Buurt	Schooltoelage	Aantal leerlingen
2,87	76,13%	59,10%	98,98%	53,20%	1.374

Aangepaste tabel omwille van het privacy-aspect (zie toelichting).

Naar inhoudsopgave

2011 - 2012 Gemiddelde OKI en percentage aantikkers op 4 leerlingenkenmerken - per net, graad en leerjaar voor Sint-Jans-Molenbeek

Behoort tot Belfius-cluster: Industriële gemeenten kanaalzone (Cluster B4)

Basisonderwijs

Onderwijsnet	Gemiddelde OKI	Thuistaal	Opleidingsniveau moeder	Buurt	Schooltoelage	Aantal leerlingen
Gemeenschapsonderwijs	2,53	69,01%	41,89%	99,00%	42,18%	697
Gesubsidieerd vrij onderwijs	2,59	70,76%	43,08%	99,22%	45,56%	1.409
Gesubsidieerd officieel onderwijs	2,98	84,03%	57,38%	99,47%	57,08%	1.321
Totaal	**2,73**	**75,52%**	**48,35%**	**99,27%**	**49,31%**	**3.427**

Aangepaste tabel omwille van het privacy-aspect (zie toelichting).

Secundair onderwijs

Onderwijsnet	Gemiddelde OKI	Thuistaal	Opleidingsniveau moeder	Buurt	Schooltoelage	Aantal leerlingen
Gemeenschapsonderwijs	2,92	77,61%	62,31%	98,51%	53,73%	536
Gesubsidieerd vrij onderwijs	2,80	72,49%	52,84%	99,27%	55,46%	687
Gesubsidieerd officieel onderwijs	3,04	87,42%	76,16%	99,34%	41,06%	151
Totaal	**2,87**	**76,13%**	**59,10%**	**98,98%**	**53,20%**	**1.374**

Aangepaste tabel omwille van het privacy-aspect (zie toelichting).

Naar inhoudsopgave

2011 - 2012 Gemiddelde OKI en percentage aantikkers op 4 leerlingenkenmerken - per onderwijsvorm, graad en leerjaar voor Sint-Jans-Molenbeek

Behoort tot Belfius-cluster: Industriële gemeenten kanaalzone (Cluster B4)

Secundair onderwijs

Geen tabel omwille van het privacy-aspect (zie toelichting).

Naar inhoudsopgave

2011 - 2012 Aandeel leerlingen dat op 0, 1, 2, 3 of 4 leerlingenkenmerken aantikt voor Sint-Jans-Molenbeek

Behoort tot Belfius-cluster: Industriële gemeenten kanaalzone (Cluster B4)

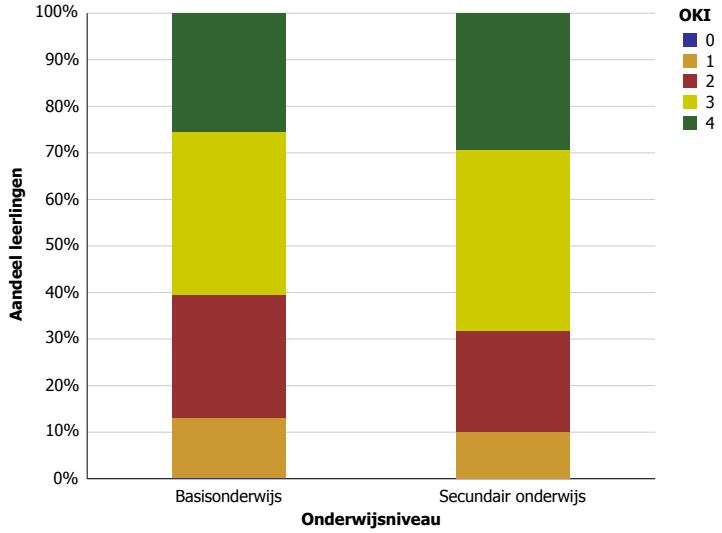

Naar inhoudsopgave

Sint-Joost-ten-Node

2011 - 2012 Gemiddelde OKI en percentage aantikkers op 4 leerlingenkenmerken - per graad en leerjaar voor Sint-Joost-ten-Node

Behoort tot Belfius-cluster: Gemeenten 1e gordel (Cluster B3)

Basisonderwijs

Gemiddelde OKI	Thuistaal	Opleidingsniveau moeder	Buurt	Schooltoelage	Aantal leerlingen
2,72	75,00%	52,57%	98,90%	45,40%	544

Aangepaste tabel omwille van het privacy-aspect (zie toelichting).

Secundair onderwijs

Gemiddelde OKI	Thuistaal	Opleidingsniveau moeder	Buurt	Schooltoelage	Aantal leerlingen
2,79	77,03%	55,86%	99,55%	47,30%	222

Aangepaste tabel omwille van het privacy-aspect (zie toelichting).

Naar inhoudsopgave

2011 - 2012 Gemiddelde OKI en percentage aantikkers op 4 leerlingenkenmerken - per net, graad en leerjaar voor Sint-Joost-ten-Node

Behoort tot Belfius-cluster: Gemeenten 1e gordel (Cluster B3)

Basisonderwijs

Onderwijsnet	Gemiddelde OKI	Thuistaal	Opleidingsniveau moeder	Buurt	Schooltoelage	Aantal leerlingen
Gemeenschapsonderwijs	2,48	65,36%	43,14%	98,69%	40,52%	153
Gesubsidieerd vrij onderwijs	2,65	76,00%	48,57%	98,29%	42,29%	175
Gesubsidieerd officieel onderwijs	2,95	81,02%	62,50%	99,54%	51,39%	216
Totaal	**2,72**	**75,00%**	**52,57%**	**98,90%**	**45,40%**	**544**

Aangepaste tabel omwille van het privacy-aspect (zie toelichting).

Secundair onderwijs

Geen tabel omwille van het privacy-aspect (zie toelichting).

Naar inhoudsopgave

2011 - 2012 Gemiddelde OKI en percentage aantikkers op 4 leerlingenkenmerken - per onderwijsvorm, graad en leerjaar voor Sint-Joost-ten-Node

Behoort tot Belfius-cluster: Gemeenten 1e gordel (Cluster B3)

Secundair onderwijs

Geen tabel omwille van het privacy-aspect (zie toelichting).

Naar inhoudsopgave

2011 - 2012 Aandeel leerlingen dat op 0, 1, 2, 3 of 4 leerlingenkenmerken aantikt voor Sint-Joost-ten-Node

Behoort tot Belfius-cluster: Gemeenten 1e gordel (Cluster B3)

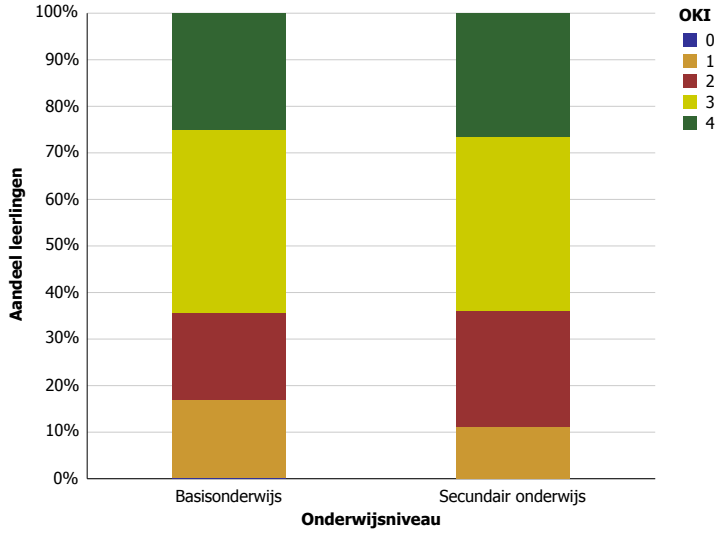

Naar inhoudsopgave

Sint-Katelijne-Waver

2011 - 2012 Gemiddelde OKI en percentage aantikkers op 4 leerlingenkenmerken - per graad en leerjaar voor Sint-Katelijne-Waver

Behoort tot Belfius-cluster: Woongemeenten in landelijke zones (Cluster V2)

Basisonderwijs

Niveau	Leerjaar	Gemiddelde OKI	Thuistaal	Opleidingsniveau moeder	Buurt	Schooltoelage	Aantal leerlingen
Kleuteronderwijs		0,31	6,12%	12,25%	2,12%	10,12%	800
Kleuteronderwijs		**0,31**	**6,12%**	**12,25%**	**2,12%**	**10,12%**	**800**
Lager onderwijs	1e leerjaar	0,30	4,44%	11,56%	1,78%	12,00%	225
	2e leerjaar	0,36	7,62%	14,29%	1,43%	12,86%	210
	3e leerjaar	0,31	4,79%	15,43%	1,06%	10,11%	188
	4e leerjaar	0,33	4,84%	16,13%	0,54%	11,83%	186
	5e leerjaar	0,34	3,38%	13,53%	0,97%	16,43%	207
	6e leerjaar	0,28	2,35%	11,27%	0,47%	13,62%	213
Lager onderwijs		**0,32**	**4,56%**	**13,59%**	**1,06%**	**12,86%**	**1.229**
Totaal		**0,31**	**5,17%**	**13,06%**	**1,48%**	**11,78%**	**2.029**

Secundair onderwijs

Gemiddelde OKI	Thuistaal	Opleidingsniveau moeder	Buurt	Schooltoelage	Aantal leerlingen
0,41	5,45%	16,03%	0,61%	18,52%	1.485

Aangepaste tabel omwille van het privacy-aspect (zie toelichting).

Naar inhoudsopgave

2011 - 2012 Gemiddelde OKI en percentage aantikkers op 4 leerlingenkenmerken - per net, graad en leerjaar voor Sint-Katelijne-Waver

Behoort tot Belfius-cluster: Woongemeenten in landelijke zones (Cluster V2)

Basisonderwijs

Onderwijsnet	Niveau	Leerjaar	Gemiddelde OKI	Thuistaal	Opleidingsniveau moeder	Buurt	Schooltoelage	Aantal leerlingen
Gemeenschapsonderwijs	Kleuteronderwijs		0,35	7,27%	14,55%	7,27%	5,45%	55
	Kleuteronderwijs		**0,35**	**7,27%**	**14,55%**	**7,27%**	**5,45%**	**55**
	Lager onderwijs	1e leerjaar	0,50	6,25%	12,50%	12,50%	18,75%	16
		2e leerjaar	0,44	12,50%	12,50%	0,00%	18,75%	16
		3e leerjaar	0,36	9,09%	9,09%	9,09%	9,09%	11
		4e leerjaar	0,67	11,11%	33,33%	0,00%	22,22%	9
		5e leerjaar	0,42	8,33%	16,67%	0,00%	16,67%	12
		6e leerjaar	0,26	10,53%	10,53%	0,00%	5,26%	19
	Lager onderwijs		**0,42**	**9,64%**	**14,46%**	**3,61%**	**14,46%**	**83**
Gemeenschapsonderwijs			**0,39**	**8,70%**	**14,49%**	**5,07%**	**10,87%**	**138**
Gesubsidieerd vrij onderwijs	Kleuteronderwijs		0,27	6,40%	9,61%	1,97%	8,62%	406
	Kleuteronderwijs		**0,27**	**6,40%**	**9,61%**	**1,97%**	**8,62%**	**406**
	Lager onderwijs	1e leerjaar	0,31	3,74%	12,15%	0,93%	14,02%	107
		2e leerjaar	0,35	8,25%	13,40%	2,06%	11,34%	97
		3e leerjaar	0,29	7,53%	13,98%	1,08%	6,45%	93
		4e leerjaar	0,27	3,09%	11,34%	0,00%	12,37%	97
		5e leerjaar	0,30	3,05%	10,69%	1,53%	14,50%	131
		6e leerjaar	0,24	1,00%	9,00%	1,00%	13,00%	100
	Lager onderwijs		**0,29**	**4,32%**	**11,68%**	**1,12%**	**12,16%**	**625**
Gesubsidieerd vrij onderwijs			**0,28**	**5,14%**	**10,86%**	**1,45%**	**10,77%**	**1.031**
Gesubsidieerd officieel onderwijs	Kleuteronderwijs		0,35	5,60%	15,04%	1,47%	12,68%	339
	Kleuteronderwijs		**0,35**	**5,60%**	**15,04%**	**1,47%**	**12,68%**	**339**
	Lager onderwijs	1e leerjaar	0,25	4,90%	10,78%	0,98%	8,82%	102
		2e leerjaar	0,36	6,19%	15,46%	1,03%	13,40%	97
		3e leerjaar	0,33	1,19%	17,86%	0,00%	14,29%	84
		4e leerjaar	0,38	6,25%	20,00%	1,25%	10,00%	80
		5e leerjaar	0,42	3,12%	18,75%	0,00%	20,31%	64
		6e leerjaar	0,32	2,13%	13,83%	0,00%	15,96%	94
	Lager onderwijs		**0,34**	**4,03%**	**15,74%**	**0,58%**	**13,44%**	**521**
Gesubsidieerd officieel onderwijs			**0,34**	**4,65%**	**15,47%**	**0,93%**	**13,14%**	**860**
Totaal			**0,31**	**5,17%**	**13,06%**	**1,48%**	**11,78%**	**2.029**

Secundair onderwijs

Onderwijsnet	Gemiddelde OKI	Thuistaal	Opleidingsniveau moeder	Buurt	Schooltoelage	Aantal leerlingen
Gemeenschapsonderwijs	0,73	13,64%	34,09%	0,00%	25,76%	132
Gesubsidieerd vrij onderwijs	0,36	4,89%	13,18%	0,47%	17,76%	1.267
Gesubsidieerd officieel onderwijs	0,53	1,16%	30,23%	3,49%	18,60%	86
Totaal	**0,41**	**5,45%**	**16,03%**	**0,61%**	**18,52%**	**1.485**

Aangepaste tabel omwille van het privacy-aspect (zie toelichting).

Naar inhoudsopgave

2011 - 2012 Gemiddelde OKI en percentage aantikkers op 4 leerlingenkenmerken - per onderwijsvorm, graad en leerjaar voor Sint-Katelijne-Waver

Behoort tot Belfius-cluster: Woongemeenten in landelijke zones (Cluster V2)

Secundair onderwijs

Geen tabel omwille van het privacy-aspect (zie toelichting).

Naar inhoudsopgave

2011 - 2012 Aandeel leerlingen dat op 0, 1, 2, 3 of 4 leerlingenkenmerken aantikt voor Sint-Katelijne-Waver

Behoort tot Belfius-cluster: Woongemeenten in landelijke zones (Cluster V2)

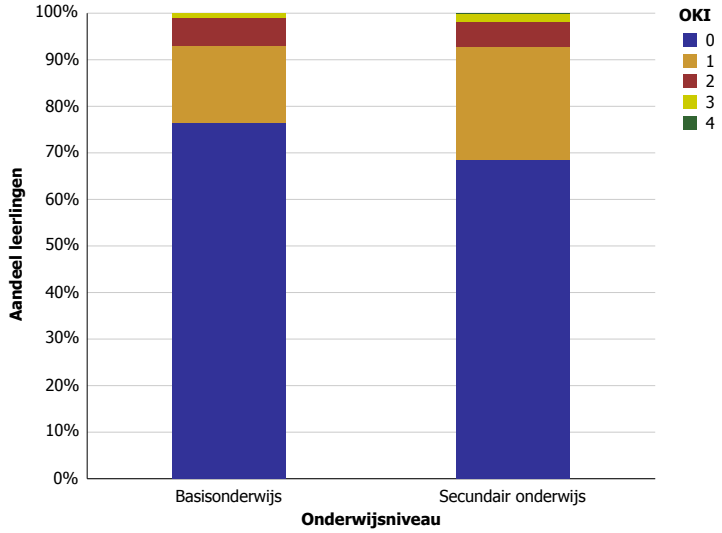

Naar inhoudsopgave

Sint-Lambrechts-Woluwe

2011 - 2012 Gemiddelde OKI en percentage aantikkers op 4 leerlingenkenmerken - per graad en leerjaar voor Sint-Lambrechts-Woluwe

Behoort tot Belfius-cluster: Woongemeenten zuidoosten (Cluster B1)

Basisonderwijs

Niveau	Leerjaar	Gemiddelde OKI	Thuistaal	Opleidingsniveau moeder	Buurt	Schooltoelage	Aantal leerlingen
Kleuteronderwijs		1,85	61,70%	12,06%	97,87%	13,12%	282
Kleuteronderwijs		**1,85**	**61,70%**	**12,06%**	**97,87%**	**13,12%**	**282**
Lager onderwijs	1e leerjaar	1,83	55,56%	17,46%	93,65%	15,87%	63
	2e leerjaar	2,07	68,42%	22,37%	92,11%	23,68%	76
	3e leerjaar	2,05	70,49%	21,31%	98,36%	14,75%	61
	4e leerjaar	1,92	54,84%	20,97%	96,77%	19,35%	62
	5e leerjaar	1,93	78,26%	6,52%	93,48%	15,22%	46
	6e leerjaar	1,98	63,27%	16,33%	95,92%	22,45%	49
Lager onderwijs		**1,97**	**64,71%**	**18,21%**	**94,96%**	**18,77%**	**357**
Totaal		**1,91**	**63,38%**	**15,49%**	**96,24%**	**16,28%**	**639**

Secundair onderwijs

Gemiddelde OKI	Thuistaal	Opleidingsniveau moeder	Buurt	Schooltoelage	Aantal leerlingen
2,01	64,52%	18,55%	97,18%	20,97%	248

Aangepaste tabel omwille van het privacy-aspect (zie toelichting).

Naar inhoudsopgave

2011 - 2012 Gemiddelde OKI en percentage aantikkers op 4 leerlingenkenmerken - per net, graad en leerjaar voor Sint-Lambrechts-Woluwe

Behoort tot Belfius-cluster: Woongemeenten zuidoosten (Cluster B1)

Basisonderwijs

Onderwijsnet	Niveau	Gemiddelde OKI	Thuistaal	Opleidingsniveau moeder	Buurt	Schooltoelage	Aantal leerlingen
Gemeenschapsonderwijs	Kleuteronderwijs	1,96	58,02%	13,58%	97,53%	27,16%	81
	Lager onderwijs	2,19	62,96%	30,56%	98,15%	26,85%	108
Gemeenschapsonderwijs		**2,09**	**60,85%**	**23,28%**	**97,88%**	**26,98%**	**189**
Gesubsidieerd vrij onderwijs	Kleuteronderwijs	1,68	57,98%	8,40%	97,48%	4,20%	119
	Lager onderwijs	1,79	63,64%	10,30%	93,33%	12,12%	165
Gesubsidieerd vrij onderwijs		**1,75**	**61,27%**	**9,51%**	**95,07%**	**8,80%**	**284**
Gesubsidieerd officieel onderwijs	Kleuteronderwijs	1,98	70,73%	15,85%	98,78%	12,20%	82
	Lager onderwijs	2,02	69,05%	17,86%	94,05%	21,43%	84
Gesubsidieerd officieel onderwijs		**2,00**	**69,88%**	**16,87%**	**96,39%**	**16,87%**	**166**
Totaal		**1,91**	**63,38%**	**15,49%**	**96,24%**	**16,28%**	**639**

Aangepaste tabel omwille van het privacy-aspect (zie toelichting).

Secundair onderwijs

Geen tabel omwille van het privacy-aspect (zie toelichting).

Naar inhoudsopgave

2011 - 2012 Gemiddelde OKI en percentage aantikkers op 4 leerlingenkenmerken - per onderwijsvorm, graad en leerjaar voor Sint-Lambrechts-Woluwe

Behoort tot Belfius-cluster: Woongemeenten zuidoosten (Cluster B1)

Secundair onderwijs

Geen tabel omwille van het privacy-aspect (zie toelichting).

Naar inhoudsopgave

2011 - 2012 Aandeel leerlingen dat op 0, 1, 2, 3 of 4 leerlingenkenmerken aantikt voor Sint-Lambrechts-Woluwe

Behoort tot Belfius-cluster: Woongemeenten zuidoosten (Cluster B1)

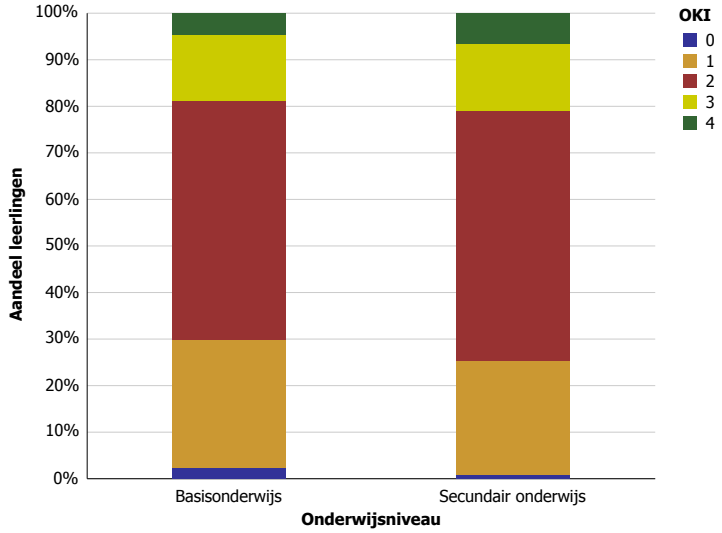

Naar inhoudsopgave

Sint-Laureins

2011 - 2012 Gemiddelde OKI en percentage aantikkers op 4 leerlingenkenmerken - per graad en leerjaar voor Sint-Laureins

Behoort tot Belfius-cluster: Kleine agrarische gemeenten (Cluster V9)

Basisonderwijs

Niveau	Leerjaar	Gemiddelde OKI	Thuistaal	Opleidingsniveau moeder	Buurt	Schooltoelage	Aantal leerlingen
Kleuteronderwijs		0,28	1,23%	9,84%	0,82%	15,98%	244
Kleuteronderwijs		**0,28**	**1,23%**	**9,84%**	**0,82%**	**15,98%**	**244**
Lager onderwijs	1e leerjaar	0,42	0,00%	17,39%	1,45%	23,19%	69
	2e leerjaar	0,28	1,35%	10,81%	0,00%	16,22%	74
	3e leerjaar	0,37	0,00%	12,90%	1,61%	22,58%	62
	4e leerjaar	0,23	0,00%	6,56%	0,00%	16,39%	61
	5e leerjaar	0,42	0,00%	11,86%	1,69%	28,81%	59
	6e leerjaar	0,24	2,17%	4,35%	0,00%	17,39%	46
Lager onderwijs		**0,33**	**0,54%**	**11,05%**	**0,81%**	**20,75%**	**371**
Totaal		**0,31**	**0,81%**	**10,57%**	**0,81%**	**18,86%**	**615**

Secundair onderwijs

Gemiddelde OKI	Thuistaal	Opleidingsniveau moeder	Buurt	Schooltoelage	Aantal leerlingen
0,42	0,50%	19,00%	1,25%	21,25%	400

Aangepaste tabel omwille van het privacy-aspect (zie toelichting).

Naar inhoudsopgave

2011 - 2012 Gemiddelde OKI en percentage aantikkers op 4 leerlingenkenmerken - per net, graad en leerjaar voor Sint-Laureins

Behoort tot Belfius-cluster: Kleine agrarische gemeenten (Cluster V9)

Basisonderwijs

Onderwijsnet	Niveau	Gemiddelde OKI	Thuistaal	Opleidingsniveau moeder	Buurt	Schooltoelage	Aantal leerlingen
Gemeenschapsonderwijs	Kleuteronderwijs	0,92	8,33%	50,00%	0,00%	33,33%	12
	Lager onderwijs	0,69	0,00%	30,77%	7,69%	30,77%	13
Gemeenschapsonderwijs		**0,80**	**4,00%**	**40,00%**	**4,00%**	**32,00%**	**25**
Gesubsidieerd vrij onderwijs	Kleuteronderwijs	0,27	1,09%	9,24%	1,09%	15,22%	184
	Lager onderwijs	0,29	0,00%	10,09%	0,88%	17,98%	228
Gesubsidieerd vrij onderwijs		**0,28**	**0,49%**	**9,71%**	**0,97%**	**16,75%**	**412**
Gesubsidieerd officieel onderwijs	Kleuteronderwijs	0,17	0,00%	2,08%	0,00%	14,58%	48
	Lager onderwijs	0,37	1,54%	10,77%	0,00%	24,62%	130
Gesubsidieerd officieel onderwijs		**0,31**	**1,12%**	**8,43%**	**0,00%**	**21,91%**	**178**
Totaal		**0,31**	**0,81%**	**10,57%**	**0,81%**	**18,86%**	**615**

Aangepaste tabel omwille van het privacy-aspect (zie toelichting).

Secundair onderwijs

Onderwijsnet	Gemiddelde OKI	Thuistaal	Opleidingsniveau moeder	Buurt	Schooltoelage	Aantal leerlingen
Gemeenschapsonderwijs	0,44	0,00%	33,33%	0,00%	11,11%	27
Gesubsidieerd vrij onderwijs	0,38	0,66%	15,13%	1,32%	21,05%	304
Gesubsidieerd officieel onderwijs	0,58	0,00%	30,43%	1,45%	26,09%	69
Totaal	**0,42**	**0,50%**	**19,00%**	**1,25%**	**21,25%**	**400**

Aangepaste tabel omwille van het privacy-aspect (zie toelichting).

Naar inhoudsopgave

2011 - 2012 Gemiddelde OKI en percentage aantikkers op 4 leerlingenkenmerken - per onderwijsvorm, graad en leerjaar voor Sint-Laureins

Behoort tot Belfius-cluster: Kleine agrarische gemeenten (Cluster V9)

Secundair onderwijs

Geen tabel omwille van het privacy-aspect (zie toelichting).

Naar inhoudsopgave

2011 - 2012 Aandeel leerlingen dat op 0, 1, 2, 3 of 4 leerlingenkenmerken aantikt voor Sint-Laureins

Behoort tot Belfius-cluster: Kleine agrarische gemeenten (Cluster V9)

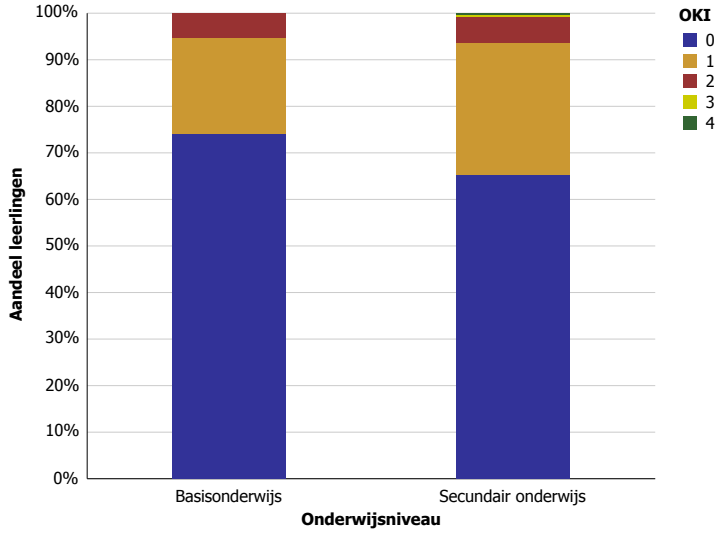

Naar inhoudsopgave

Sint-Lievens-Houtem

2011 - 2012 Gemiddelde OKI en percentage aantikkers op 4 leerlingenkenmerken - per graad en leerjaar voor Sint-Lievens-Houtem

Behoort tot Belfius-cluster: Woongemeenten in landelijke zones (Cluster V2)

Basisonderwijs

Niveau	Leerjaar	Gemiddelde OKI	Thuistaal	Opleidingsniveau moeder	Buurt	Schooltoelage	Aantal leerlingen
Kleuteronderwijs		0,19	2,80%	7,97%	0,86%	7,76%	464
Kleuteronderwijs		**0,19**	**2,80%**	**7,97%**	**0,86%**	**7,76%**	**464**
Lager onderwijs	1e leerjaar	0,17	1,68%	5,04%	0,84%	9,24%	119
	2e leerjaar	0,41	5,56%	18,52%	0,93%	15,74%	108
	3e leerjaar	0,27	3,88%	10,68%	0,97%	11,65%	103
	4e leerjaar	0,21	2,00%	9,00%	1,00%	9,00%	100
	5e leerjaar	0,26	3,92%	9,80%	1,96%	10,78%	102
	6e leerjaar	0,30	3,81%	9,52%	0,95%	15,24%	105
Lager onderwijs		**0,27**	**3,45%**	**10,36%**	**1,10%**	**11,93%**	**637**
Totaal		**0,24**	**3,18%**	**9,36%**	**1,00%**	**10,17%**	**1.101**

Secundair onderwijs

Gemiddelde OKI	Thuistaal	Opleidingsniveau moeder	Buurt	Schooltoelage	Aantal leerlingen
0,40	2,56%	18,37%	0,32%	19,01%	626

Aangepaste tabel omwille van het privacy-aspect (zie toelichting).

Naar inhoudsopgave

2011 - 2012 Gemiddelde OKI en percentage aantikkers op 4 leerlingenkenmerken - per net, graad en leerjaar voor Sint-Lievens-Houtem

Behoort tot Belfius-cluster: Woongemeenten in landelijke zones (Cluster V2)

Basisonderwijs

Onderwijsnet	Niveau	Leerjaar	Gemiddelde OKI	Thuistaal	Opleidingsniveau moeder	Buurt	Schooltoelage	Aantal leerlingen
Gemeenschapsonderwijs	Kleuteronderwijs		0,19	1,75%	10,53%	0,88%	6,14%	114
	Kleuteronderwijs		**0,19**	**1,75%**	**10,53%**	**0,88%**	**6,14%**	**114**
	Lager onderwijs	1e leerjaar	0,26	0,00%	4,35%	4,35%	17,39%	23
		2e leerjaar	0,52	11,11%	25,93%	0,00%	14,81%	27
		3e leerjaar	0,58	5,26%	21,05%	5,26%	26,32%	19
		4e leerjaar	0,18	4,55%	4,55%	0,00%	9,09%	22
		5e leerjaar	0,29	0,00%	7,14%	0,00%	21,43%	14
		6e leerjaar	0,47	5,26%	21,05%	0,00%	21,05%	19
	Lager onderwijs		**0,39**	**4,84%**	**14,52%**	**1,61%**	**17,74%**	**124**
Gemeenschapsonderwijs			**0,29**	**3,36%**	**12,61%**	**1,26%**	**12,18%**	**238**
Gesubsidieerd vrij onderwijs	Kleuteronderwijs		0,22	3,46%	8,08%	0,38%	10,00%	260
	Kleuteronderwijs		**0,22**	**3,46%**	**8,08%**	**0,38%**	**10,00%**	**260**
	Lager onderwijs	1e leerjaar	0,19	2,90%	5,80%	0,00%	10,14%	69
		2e leerjaar	0,32	4,76%	12,70%	0,00%	14,29%	63
		3e leerjaar	0,21	4,29%	8,57%	0,00%	8,57%	70
		4e leerjaar	0,19	1,61%	9,68%	0,00%	8,06%	62
		5e leerjaar	0,26	3,23%	11,29%	0,00%	11,29%	62
		6e leerjaar	0,23	4,29%	7,14%	0,00%	11,43%	70
	Lager onderwijs		**0,23**	**3,54%**	**9,09%**	**0,00%**	**10,61%**	**396**
Gesubsidieerd vrij onderwijs			**0,23**	**3,51%**	**8,69%**	**0,15%**	**10,37%**	**656**
Gesubsidieerd officieel onderwijs	Kleuteronderwijs		0,12	2,22%	4,44%	2,22%	3,33%	90
	Kleuteronderwijs		**0,12**	**2,22%**	**4,44%**	**2,22%**	**3,33%**	**90**
	Lager onderwijs	1e leerjaar	0,04	0,00%	3,70%	0,00%	0,00%	27
		2e leerjaar	0,56	0,00%	27,78%	5,56%	22,22%	18
		3e leerjaar	0,14	0,00%	7,14%	0,00%	7,14%	14
		4e leerjaar	0,31	0,00%	12,50%	6,25%	12,50%	16
		5e leerjaar	0,27	7,69%	7,69%	7,69%	3,85%	26
		6e leerjaar	0,38	0,00%	6,25%	6,25%	25,00%	16
	Lager onderwijs		**0,26**	**1,71%**	**10,26%**	**4,27%**	**10,26%**	**117**
Gesubsidieerd officieel onderwijs			**0,20**	**1,93%**	**7,73%**	**3,38%**	**7,25%**	**207**
Totaal			**0,24**	**3,18%**	**9,36%**	**1,00%**	**10,17%**	**1.101**

Secundair onderwijs

Onderwijsnet	Gemiddelde OKI	Thuistaal	Opleidingsniveau moeder	Buurt	Schooltoelage	Aantal leerlingen
Gemeenschapsonderwijs	0,55	3,12%	26,56%	0,78%	24,22%	128
Gesubsidieerd vrij onderwijs	0,33	1,98%	14,29%	0,22%	16,04%	455
Gesubsidieerd officieel onderwijs	0,79	6,98%	37,21%	0,00%	34,88%	43
Totaal	**0,40**	**2,56%**	**18,37%**	**0,32%**	**19,01%**	**626**

Aangepaste tabel omwille van het privacy-aspect (zie toelichting).

Naar inhoudsopgave

2011 - 2012 Gemiddelde OKI en percentage aantikkers op 4 leerlingenkenmerken - per onderwijsvorm, graad en leerjaar voor Sint-Lievens-Houtem

Behoort tot Belfius-cluster: Woongemeenten in landelijke zones (Cluster V2)

Secundair onderwijs

Geen tabel omwille van het privacy-aspect (zie toelichting).

Naar inhoudsopgave

2011 - 2012 Aandeel leerlingen dat op 0, 1, 2, 3 of 4 leerlingenkenmerken aantikt voor Sint-Lievens-Houtem

Behoort tot Belfius-cluster: Woongemeenten in landelijke zones (Cluster V2)

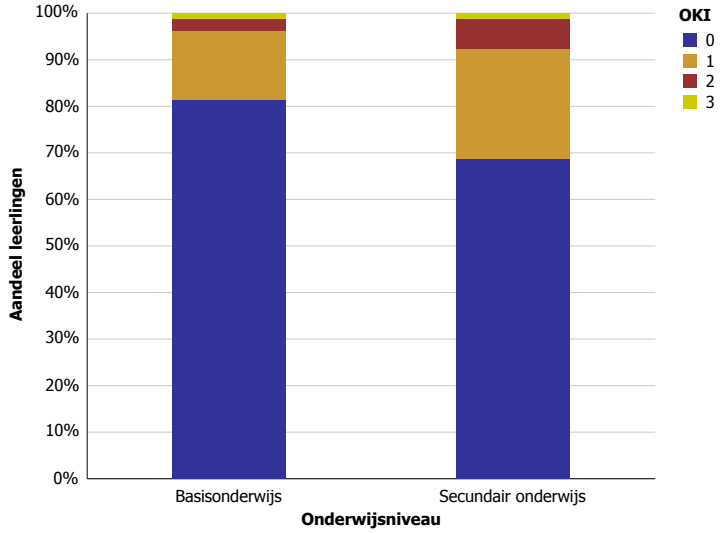

Naar inhoudsopgave

Sint-Martens-Latem

2011 - 2012 Gemiddelde OKI en percentage aantikkers op 4 leerlingenkenmerken - per graad en leerjaar voor Sint-Martens-Latem

Behoort tot Belfius-cluster: Residentiële randgemeenten met hoge inkomens (Cluster V11)

Basisonderwijs

Niveau	Leerjaar	Gemiddelde OKI	Thuistaal	Opleidingsniveau moeder	Buurt	Schooltoelage	Aantal leerlingen
Kleuteronderwijs		0,17	9,15%	3,05%	0,34%	4,07%	295
Kleuteronderwijs		**0,17**	**9,15%**	**3,05%**	**0,34%**	**4,07%**	**295**
Lager onderwijs	1e leerjaar	0,17	10,11%	2,25%	0,00%	4,49%	89
	2e leerjaar	0,17	7,61%	4,35%	1,09%	4,35%	92
	3e leerjaar	0,17	6,67%	1,33%	1,33%	8,00%	75
	4e leerjaar	0,16	11,39%	5,06%	0,00%	0,00%	79
	5e leerjaar	0,12	4,82%	2,41%	1,20%	2,41%	83
	6e leerjaar	0,19	8,33%	5,95%	0,00%	4,76%	84
Lager onderwijs		**0,17**	**8,17%**	**3,59%**	**0,60%**	**3,98%**	**502**
Totaal		**0,17**	**8,53%**	**3,39%**	**0,50%**	**4,02%**	**797**

Secundair onderwijs

Gemiddelde OKI	Thuistaal	Opleidingsniveau moeder	Buurt	Schooltoelage	Aantal leerlingen
0,18	5,86%	5,03%	0,84%	6,70%	597

Aangepaste tabel omwille van het privacy-aspect (zie toelichting).

Naar inhoudsopgave

2011 - 2012 Gemiddelde OKI en percentage aantikkers op 4 leerlingenkenmerken - per net, graad en leerjaar voor Sint-Martens-Latem

Behoort tot Belfius-cluster: Residentiële randgemeenten met hoge inkomens (Cluster V11)

Basisonderwijs

Onderwijsnet	Niveau	Gemiddelde OKI	Thuistaal	Opleidingsniveau moeder	Buurt	Schooltoelage	Aantal leerlingen
Gemeenschapsonderwijs	Kleuteronderwijs	0,43	28,57%	0,00%	0,00%	14,29%	7
	Lager onderwijs	0,14	7,14%	0,00%	0,00%	7,14%	14
Gemeenschapsonderwijs		**0,24**	**14,29%**	**0,00%**	**0,00%**	**9,52%**	**21**
Gesubsidieerd vrij onderwijs	Kleuteronderwijs	0,18	9,62%	3,21%	0,64%	4,49%	156
	Lager onderwijs	0,17	6,29%	4,64%	0,66%	5,30%	302
Gesubsidieerd vrij onderwijs		**0,17**	**7,42%**	**4,15%**	**0,66%**	**5,02%**	**458**
Gesubsidieerd officieel onderwijs	Kleuteronderwijs	0,14	7,58%	3,03%	0,00%	3,03%	132
	Lager onderwijs	0,16	11,29%	2,15%	0,54%	1,61%	186
Gesubsidieerd officieel onderwijs		**0,15**	**9,75%**	**2,52%**	**0,31%**	**2,20%**	**318**
Totaal		**0,17**	**8,53%**	**3,39%**	**0,50%**	**4,02%**	**797**

Aangepaste tabel omwille van het privacy-aspect (zie toelichting).

Secundair onderwijs

Onderwijsnet	Gemiddelde OKI	Thuistaal	Opleidingsniveau moeder	Buurt	Schooltoelage	Aantal leerlingen
Gemeenschapsonderwijs	0,26	5,71%	9,29%	1,43%	9,29%	140
Gesubsidieerd vrij onderwijs	0,15	5,68%	3,64%	0,00%	6,14%	440
Gesubsidieerd officieel onderwijs	0,35	11,76%	5,88%	17,65%	0,00%	17
Totaal	**0,18**	**5,86%**	**5,03%**	**0,84%**	**6,70%**	**597**

Aangepaste tabel omwille van het privacy-aspect (zie toelichting).

Naar inhoudsopgave

2011 - 2012 Gemiddelde OKI en percentage aantikkers op 4 leerlingenkenmerken - per onderwijsvorm, graad en leerjaar voor Sint-Martens-Latem

Behoort tot Belfius-cluster: Residentiële randgemeenten met hoge inkomens (Cluster V11)

Secundair onderwijs

Geen tabel omwille van het privacy-aspect (zie toelichting).

Naar inhoudsopgave

2011 - 2012 Aandeel leerlingen dat op 0, 1, 2, 3 of 4 leerlingenkenmerken aantikt voor Sint-Martens-Latem

Behoort tot Belfius-cluster: Residentiële randgemeenten met hoge inkomens (Cluster V11)

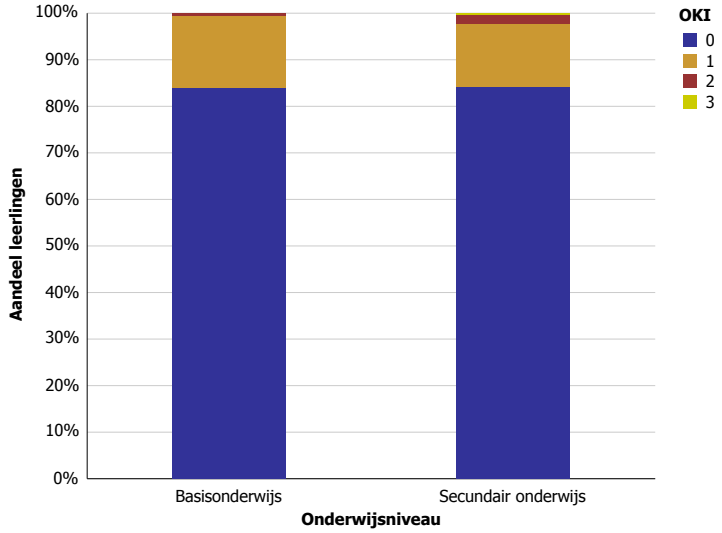

Naar inhoudsopgave

Sint-Niklaas

2011 - 2012 Gemiddelde OKI en percentage aantikkers op 4 leerlingenkenmerken - per graad en leerjaar voor Sint-Niklaas

Behoort tot Belfius-cluster: Regionale steden (Cluster V14)

Basisonderwijs

Niveau	Leerjaar	Gemiddelde OKI	Thuistaal	Opleidingsniveau moeder	Buurt	Schooltoelage	Aantal leerlingen
Kleuteronderwijs		1,15	21,18%	27,37%	38,74%	27,94%	3.211
Kleuteronderwijs		**1,15**	**21,18%**	**27,37%**	**38,74%**	**27,94%**	**3.211**
Lager onderwijs	1e leerjaar	1,24	21,02%	29,90%	38,89%	34,24%	923
	2e leerjaar	1,16	18,61%	29,05%	36,13%	32,41%	833
	3e leerjaar	1,08	15,21%	27,26%	34,66%	30,41%	730
	4e leerjaar	1,13	15,06%	28,59%	34,59%	35,15%	717
	5e leerjaar	1,04	13,61%	28,29%	31,35%	30,73%	654
	6e leerjaar	0,91	8,55%	24,11%	29,70%	29,08%	643
Lager onderwijs		**1,11**	**15,82%**	**28,04%**	**34,60%**	**32,18%**	**4.500**
Totaal		**1,13**	**18,05%**	**27,77%**	**36,32%**	**30,41%**	**7.711**

Secundair onderwijs

Gemiddelde OKI	Thuistaal	Opleidingsniveau moeder	Buurt	Schooltoelage	Aantal leerlingen
1,12	11,60%	30,25%	37,99%	32,11%	4.786

Aangepaste tabel omwille van het privacy-aspect (zie toelichting).

Naar inhoudsopgave

2011 - 2012 Gemiddelde OKI en percentage aantikkers op 4 leerlingenkenmerken - per net, graad en leerjaar voor Sint-Niklaas

Behoort tot Belfius-cluster: Regionale steden (Cluster V14)

Basisonderwijs

Onderwijsnet	Niveau	Leerjaar	Gemiddelde OKI	Thuistaal	Opleidingsniveau moeder	Buurt	Schooltoelage	Aantal leerlingen
Gemeenschapsonderwijs	Kleuteronderwijs		1,57	32,21%	36,97%	46,50%	41,46%	357
	Kleuteronderwijs		**1,57**	**32,21%**	**36,97%**	**46,50%**	**41,46%**	**357**
	Lager onderwijs	1e leerjaar	1,85	30,77%	51,92%	50,00%	51,92%	104
		2e leerjaar	1,49	22,50%	36,25%	46,25%	43,75%	80
		3e leerjaar	1,74	26,47%	45,59%	60,29%	41,18%	68
		4e leerjaar	1,74	19,44%	48,61%	54,17%	51,39%	72
		5e leerjaar	1,67	23,64%	52,73%	47,27%	43,64%	55
		6e leerjaar	1,50	21,21%	45,45%	42,42%	40,91%	66
	Lager onderwijs		**1,67**	**24,49%**	**46,74%**	**50,11%**	**46,07%**	**445**
Gemeenschapsonderwijs			**1,63**	**27,93%**	**42,39%**	**48,50%**	**44,01%**	**802**
Gesubsidieerd vrij onderwijs	Kleuteronderwijs		1,20	21,60%	27,58%	41,90%	28,40%	2.458
	Kleuteronderwijs		**1,20**	**21,60%**	**27,58%**	**41,90%**	**28,40%**	**2.458**
	Lager onderwijs	1e leerjaar	1,26	21,50%	29,00%	41,30%	34,09%	707
		2e leerjaar	1,21	18,56%	29,39%	39,41%	33,66%	609
		3e leerjaar	1,11	16,09%	27,97%	35,83%	31,44%	547
		4e leerjaar	1,17	16,30%	28,75%	36,45%	35,71%	546
		5e leerjaar	1,08	14,56%	28,35%	33,59%	31,65%	515
		6e leerjaar	0,94	8,06%	23,55%	31,61%	30,37%	484
	Lager onderwijs		**1,14**	**16,31%**	**27,99%**	**36,77%**	**32,95%**	**3.408**
Gesubsidieerd vrij onderwijs			**1,16**	**18,53%**	**27,82%**	**38,92%**	**31,04%**	**5.866**
Gesubsidieerd officieel onderwijs	Kleuteronderwijs		0,51	8,59%	17,42%	12,12%	12,88%	396
	Kleuteronderwijs		**0,51**	**8,59%**	**17,42%**	**12,12%**	**12,88%**	**396**
	Lager onderwijs	1e leerjaar	0,56	8,93%	15,18%	13,39%	18,75%	112
		2e leerjaar	0,78	16,67%	23,61%	16,67%	20,83%	144
		3e leerjaar	0,50	4,35%	13,04%	13,91%	19,13%	115
		4e leerjaar	0,48	5,05%	13,13%	10,10%	20,20%	99
		5e leerjaar	0,37	1,19%	11,90%	7,14%	16,67%	84
		6e leerjaar	0,39	2,15%	11,83%	10,75%	13,98%	93
	Lager onderwijs		**0,54**	**7,26%**	**15,46%**	**12,52%**	**18,55%**	**647**
Gesubsidieerd officieel onderwijs			**0,53**	**7,77%**	**16,20%**	**12,37%**	**16,40%**	**1.043**
Totaal			**1,13**	**18,05%**	**27,77%**	**36,32%**	**30,41%**	**7.711**

Secundair onderwijs

Onderwijsnet	Gemiddelde OKI	Thuistaal	Opleidingsniveau moeder	Buurt	Schooltoelage	Aantal leerlingen
Gemeenschapsonderwijs	1,51	19,43%	42,78%	48,13%	41,00%	561
Gesubsidieerd vrij onderwijs	1,07	10,73%	28,36%	36,66%	30,93%	4.083
Gesubsidieerd officieel onderwijs	1,08	5,63%	35,21%	35,92%	30,99%	142
Totaal	**1,12**	**11,60%**	**30,25%**	**37,99%**	**32,11%**	**4.786**

Aangepaste tabel omwille van het privacy-aspect (zie toelichting).

Naar inhoudsopgave

2011 - 2012 Gemiddelde OKI en percentage aantikkers op 4 leerlingenkenmerken - per onderwijsvorm, graad en leerjaar voor Sint-Niklaas

Behoort tot Belfius-cluster: Regionale steden (Cluster V14)

Secundair onderwijs

Onderwijsvorm*	Gemiddelde OKI	Thuistaal	Opleidingsniveau moeder	Buurt	Schooltoelage	Aantal leerlingen
Onthaalklas	2,34	85,29%	70,59%	58,82%	7,35%	68
1e graad	1,16	11,89%	28,52%	39,24%	36,01%	1.455
ASO	0,67	5,06%	11,26%	30,80%	19,90%	1.146
TSO	1,07	8,77%	30,70%	33,82%	33,24%	1.026
BSO	1,51	14,86%	49,49%	44,91%	42,17%	875
KSO	0,95	3,53%	17,65%	44,71%	29,41%	85
DBSO	1,96	32,82%	70,99%	58,02%	34,35%	131
Totaal	**1,12**	**11,60%**	**30,25%**	**37,99%**	**32,11%**	**4.786**

Aangepaste tabel omwille van het privacy-aspect (zie toelichting).
* Om praktische redenen worden in deze aangepaste tabel de onthaalklas, 1ste graad en DBSO bij de onderwijsvormen vermeld.

Naar inhoudsopgave

2011 - 2012 Aandeel leerlingen dat op 0, 1, 2, 3 of 4 leerlingenkenmerken aantikt voor Sint-Niklaas

Behoort tot Belfius-cluster: Regionale steden (Cluster V14)

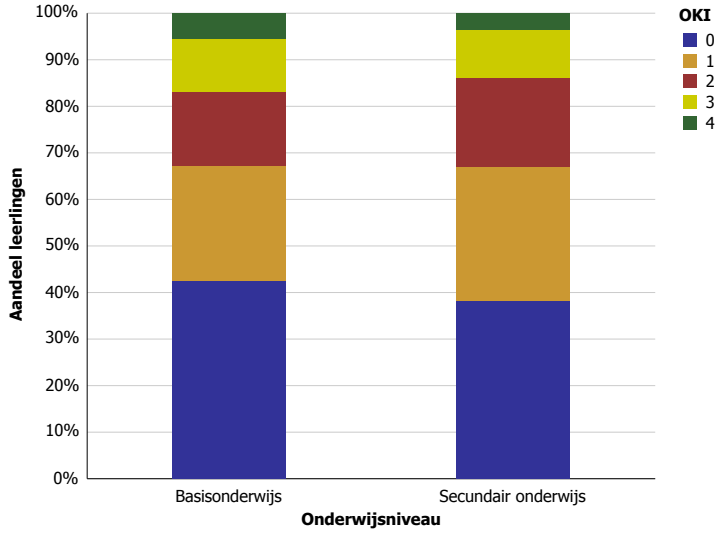

Naar inhoudsopgave

Sint-Pieters-Leeuw

2011 - 2012 Gemiddelde OKI en percentage aantikkers op 4 leerlingenkenmerken - per graad en leerjaar voor Sint-Pieters-Leeuw

Behoort tot Belfius-cluster: Agglomeratiegemeenten met tertiaire activiteit (Cluster V10)

Basisonderwijs

Niveau	Leerjaar	Gemiddelde OKI	Thuistaal	Opleidingsniveau moeder	Buurt	Schooltoelage	Aantal leerlingen
Kleuteronderwijs		1,40	50,00%	22,70%	48,10%	19,10%	1.000
Kleuteronderwijs		**1,40**	**50,00%**	**22,70%**	**48,10%**	**19,10%**	**1.000**
Lager onderwijs	1e leerjaar	1,36	46,84%	23,26%	46,84%	18,60%	301
	2e leerjaar	1,41	44,57%	29,07%	42,64%	24,03%	258
	3e leerjaar	1,41	52,35%	22,38%	43,68%	22,74%	277
	4e leerjaar	1,35	46,89%	24,48%	43,57%	19,09%	241
	5e leerjaar	1,28	37,93%	27,59%	40,52%	21,12%	232
	6e leerjaar	1,21	35,91%	28,18%	40,00%	16,82%	220
Lager onderwijs		**1,34**	**44,54%**	**25,64%**	**43,10%**	**20,47%**	**1.529**
Totaal		**1,36**	**46,70%**	**24,48%**	**45,08%**	**19,93%**	**2.529**

Secundair onderwijs

Gemiddelde OKI	Thuistaal	Opleidingsniveau moeder	Buurt	Schooltoelage	Aantal leerlingen
1,07	27,89%	24,45%	35,47%	18,61%	1.542

Aangepaste tabel omwille van het privacy-aspect (zie toelichting).

Naar inhoudsopgave

2011 - 2012 Gemiddelde OKI en percentage aantikkers op 4 leerlingenkenmerken - per net, graad en leerjaar voor Sint-Pieters-Leeuw

Behoort tot Belfius-cluster: Agglomeratiegemeenten met tertiaire activiteit (Cluster V10)

Basisonderwijs

Onderwijsnet	Niveau	Leerjaar	Gemiddelde OKI	Thuistaal	Opleidingsniveau moeder	Buurt	Schooltoelage	Aantal leerlingen
Gemeenschapsonderwijs	Kleuteronderwijs		1,81	56,70%	30,93%	62,89%	30,93%	97
	Kleuteronderwijs		**1,81**	**56,70%**	**30,93%**	**62,89%**	**30,93%**	**97**
	Lager onderwijs	1e leerjaar	1,43	53,33%	33,33%	33,33%	23,33%	30
		2e leerjaar	2,19	61,90%	47,62%	57,14%	52,38%	21
		3e leerjaar	1,88	69,70%	36,36%	48,48%	33,33%	33
		4e leerjaar	2,05	66,67%	42,86%	57,14%	38,10%	21
		5e leerjaar	2,15	69,23%	53,85%	65,38%	26,92%	26
		6e leerjaar	1,47	41,18%	23,53%	64,71%	17,65%	17
	Lager onderwijs		**1,86**	**61,49%**	**39,86%**	**52,70%**	**31,76%**	**148**
Gemeenschapsonderwijs			**1,84**	**59,59%**	**36,33%**	**56,73%**	**31,43%**	**245**
Gesubsidieerd vrij onderwijs	Kleuteronderwijs		1,31	46,66%	20,75%	45,45%	18,18%	583
	Kleuteronderwijs		**1,31**	**46,66%**	**20,75%**	**45,45%**	**18,18%**	**583**
	Lager onderwijs	1e leerjaar	1,23	38,38%	20,00%	47,57%	16,22%	185
		2e leerjaar	1,30	39,75%	25,47%	39,75%	23,60%	161
		3e leerjaar	1,24	46,15%	17,31%	41,03%	19,87%	156
		4e leerjaar	1,22	38,56%	22,88%	41,83%	18,30%	153
		5e leerjaar	1,08	31,39%	22,63%	32,85%	19,71%	137
		6e leerjaar	1,03	27,63%	25,00%	34,87%	15,13%	152
	Lager onderwijs		**1,19**	**37,18%**	**22,14%**	**40,04%**	**18,75%**	**944**
Gesubsidieerd vrij onderwijs			**1,23**	**40,80%**	**21,61%**	**42,11%**	**18,53%**	**1.527**
Gesubsidieerd officieel onderwijs	Kleuteronderwijs		1,43	54,06%	23,75%	48,44%	17,19%	320
	Kleuteronderwijs		**1,43**	**54,06%**	**23,75%**	**48,44%**	**17,19%**	**320**
	Lager onderwijs	1e leerjaar	1,62	62,79%	26,74%	50,00%	22,09%	86
		2e leerjaar	1,43	50,00%	31,58%	44,74%	17,11%	76
		3e leerjaar	1,53	56,82%	26,14%	46,59%	23,86%	88
		4e leerjaar	1,43	59,70%	22,39%	43,28%	14,93%	67
		5e leerjaar	1,35	39,13%	27,54%	46,38%	21,74%	69
		6e leerjaar	1,67	58,82%	39,22%	47,06%	21,57%	51
	Lager onderwijs		**1,50**	**54,69%**	**28,38%**	**46,45%**	**20,37%**	**437**
Gesubsidieerd officieel onderwijs			**1,47**	**54,43%**	**26,42%**	**47,29%**	**19,02%**	**757**
Totaal			**1,36**	**46,70%**	**24,48%**	**45,08%**	**19,93%**	**2.529**

Secundair onderwijs

Onderwijsnet	Gemiddelde OKI	Thuistaal	Opleidingsniveau moeder	Buurt	Schooltoelage	Aantal leerlingen
Gemeenschapsonderwijs	1,42	31,75%	34,42%	48,07%	26,71%	337
Gesubsidieerd vrij onderwijs	0,96	26,90%	21,69%	31,68%	16,23%	1.171
Gesubsidieerd officieel onderwijs	1,06	23,53%	20,59%	41,18%	20,59%	34
Totaal	**1,07**	**27,89%**	**24,45%**	**35,47%**	**18,61%**	**1.542**

Aangepaste tabel omwille van het privacy-aspect (zie toelichting).

Naar inhoudsopgave

2011 - 2012 Gemiddelde OKI en percentage aantikkers op 4 leerlingenkenmerken - per onderwijsvorm, graad en leerjaar voor Sint-Pieters-Leeuw

Behoort tot Belfius-cluster: Agglomeratiegemeenten met tertiaire activiteit (Cluster V10)

Secundair onderwijs

Onderwijsvorm*	Gemiddelde OKI	Thuistaal	Opleidingsniveau moeder	Buurt	Schooltoelage	Aantal leerlingen
1e graad	1,13	30,18%	24,02%	39,01%	19,10%	487
ASO	0,75	21,66%	13,16%	26,33%	13,59%	471
TSO	1,05	27,55%	25,39%	32,51%	19,81%	323
BSO	1,58	37,29%	45,34%	50,00%	25,00%	236
KSO	0,93	13,33%	13,33%	40,00%	26,67%	15
DBSO	1,60	20,00%	70,00%	40,00%	30,00%	10
Totaal	**1,07**	**27,89%**	**24,45%**	**35,47%**	**18,61%**	**1.542**

Aangepaste tabel omwille van het privacy-aspect (zie toelichting).
* Om praktische redenen worden in deze aangepaste tabel de onthaalklas, 1ste graad en DBSO bij de onderwijsvormen vermeld.

Naar inhoudsopgave

2011 - 2012 Aandeel leerlingen dat op 0, 1, 2, 3 of 4 leerlingenkenmerken aantikt voor Sint-Pieters-Leeuw

Behoort tot Belfius-cluster: Agglomeratiegemeenten met tertiaire activiteit (Cluster V10)

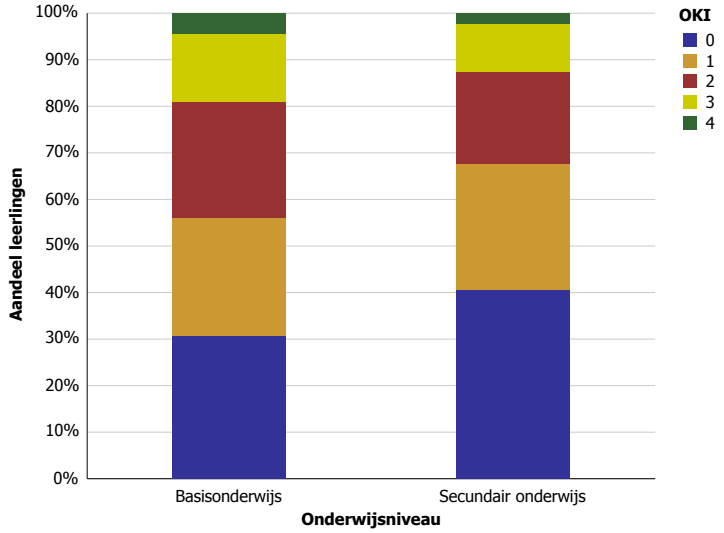

Naar inhoudsopgave

Sint-Pieters-Woluwe

2011 - 2012 Gemiddelde OKI en percentage aantikkers op 4 leerlingenkenmerken - per graad en leerjaar voor Sint-Pieters-Woluwe

Behoort tot Belfius-cluster: Woongemeenten zuidoosten (Cluster B1)

Basisonderwijs

Niveau	Leerjaar	Gemiddelde OKI	Thuistaal	Opleidingsniveau moeder	Buurt	Schooltoelage	Aantal leerlingen
Kleuteronderwijs		1,74	64,37%	6,90%	98,47%	4,60%	261
Kleuteronderwijs		**1,74**	**64,37%**	**6,90%**	**98,47%**	**4,60%**	**261**
Lager onderwijs	1e leerjaar	1,77	72,13%	6,56%	96,72%	1,64%	61
	2e leerjaar	1,70	73,77%	1,64%	95,08%	0,00%	61
	3e leerjaar	2,00	79,73%	12,16%	98,65%	9,46%	74
	4e leerjaar	1,96	76,06%	15,49%	92,96%	11,27%	71
	5e leerjaar	1,69	60,81%	9,46%	94,59%	4,05%	74
	6e leerjaar	1,83	71,05%	6,58%	97,37%	7,89%	76
Lager onderwijs		**1,83**	**72,18%**	**8,87%**	**95,92%**	**6,00%**	**417**
Totaal		**1,80**	**69,17%**	**8,11%**	**96,90%**	**5,46%**	**678**

Secundair onderwijs

Gemiddelde OKI	Thuistaal	Opleidingsniveau moeder	Buurt	Schooltoelage	Aantal leerlingen
1,87	66,28%	14,56%	96,17%	10,34%	261

Aangepaste tabel omwille van het privacy-aspect (zie toelichting).

Naar inhoudsopgave

2011 - 2012 Gemiddelde OKI en percentage aantikkers op 4 leerlingenkenmerken - per net, graad en leerjaar voor Sint-Pieters-Woluwe

Behoort tot Belfius-cluster: Woongemeenten zuidoosten (Cluster B1)

Basisonderwijs

Onderwijsnet	Gemiddelde OKI	Thuistaal	Opleidingsniveau moeder	Buurt	Schooltoelage	Aantal leerlingen
Gemeenschapsonderwijs	1,86	59,05%	19,05%	93,33%	14,29%	105
Gesubsidieerd vrij onderwijs	1,74	69,67%	3,76%	97,49%	3,01%	399
Gesubsidieerd officieel onderwijs	1,89	74,14%	11,49%	97,70%	5,75%	174
Totaal	**1,80**	**69,17%**	**8,11%**	**96,90%**	**5,46%**	**678**

Aangepaste tabel omwille van het privacy-aspect (zie toelichting).

Secundair onderwijs

Geen tabel omwille van het privacy-aspect (zie toelichting).

Naar inhoudsopgave

2011 - 2012 Gemiddelde OKI en percentage aantikkers op 4 leerlingenkenmerken - per onderwijsvorm, graad en leerjaar voor Sint-Pieters-Woluwe

Behoort tot Belfius-cluster: Woongemeenten zuidoosten (Cluster B1)

Secundair onderwijs

Geen tabel omwille van het privacy-aspect (zie toelichting).

Naar inhoudsopgave

2011 - 2012 Aandeel leerlingen dat op 0, 1, 2, 3 of 4 leerlingenkenmerken aantikt voor Sint-Pieters-Woluwe

Behoort tot Belfius-cluster: Woongemeenten zuidoosten (Cluster B1)

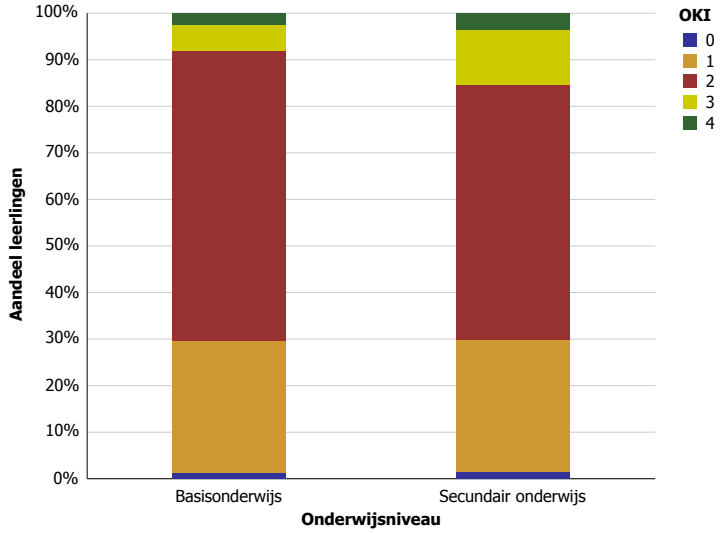

Naar inhoudsopgave

Sint-Truiden

2011 - 2012 Gemiddelde OKI en percentage aantikkers op 4 leerlingenkenmerken - per graad en leerjaar voor Sint-Truiden

Behoort tot Belfius-cluster: Middelgrote steden (Cluster V5)

Basisonderwijs

Niveau	Leerjaar	Gemiddelde OKI	Thuistaal	Opleidingsniveau moeder	Buurt	Schooltoelage	Aantal leerlingen
Kleuteronderwijs		0,83	15,37%	21,17%	26,83%	19,72%	1.379
Kleuteronderwijs		**0,83**	**15,37%**	**21,17%**	**26,83%**	**19,72%**	**1.379**
Lager onderwijs	1e leerjaar	1,06	18,57%	27,85%	30,77%	28,65%	377
	2e leerjaar	0,84	12,66%	19,00%	27,70%	24,01%	379
	3e leerjaar	0,91	16,13%	24,05%	24,63%	26,10%	341
	4e leerjaar	0,81	14,57%	18,87%	24,50%	23,18%	302
	5e leerjaar	0,83	11,82%	19,17%	27,80%	23,96%	313
	6e leerjaar	0,86	11,75%	22,29%	25,00%	26,81%	332
Lager onderwijs		**0,89**	**14,33%**	**22,02%**	**26,86%**	**25,54%**	**2.044**
Totaal		**0,87**	**14,75%**	**21,68%**	**26,85%**	**23,20%**	**3.423**

Secundair onderwijs

Graad	Leerjaar	Gemiddelde OKI	Thuistaal	Opleidingsniveau moeder	Buurt	Schooltoelage	Aantal leerlingen
Onthaalklas		2,27	43,04%	82,28%	86,08%	11,39%	79
Onthaalklas		**2,27**	**43,04%**	**82,28%**	**86,08%**	**11,39%**	**79**
1e graad	1e leerjaar	0,91	10,27%	18,38%	33,51%	28,38%	370
	2e leerjaar	1,01	10,23%	26,42%	31,53%	33,24%	352
1e graad		**0,96**	**10,25%**	**22,30%**	**32,55%**	**30,75%**	**722**
2de graad	1e leerjaar	1,02	9,60%	22,40%	38,40%	31,20%	375
	2e leerjaar	0,99	9,14%	23,76%	37,60%	28,72%	383
2de graad		**1,00**	**9,37%**	**23,09%**	**37,99%**	**29,95%**	**758**
3de graad	1e leerjaar	0,93	7,24%	22,84%	37,33%	25,63%	359
	2e leerjaar	0,89	6,57%	21,14%	36,00%	25,71%	350
	3e leerjaar	1,31	5,71%	41,43%	50,00%	34,29%	70
	Se-n-Se	1,11	5,56%	33,33%	33,33%	38,89%	18
3de graad		**0,95**	**6,78%**	**23,96%**	**37,77%**	**26,73%**	**797**
DBSO		2,00	36,17%	68,09%	68,09%	27,66%	47
DBSO		**2,00**	**36,17%**	**68,09%**	**68,09%**	**27,66%**	**47**
Totaal		**1,03**	**10,40%**	**25,97%**	**38,45%**	**28,46%**	**2.403**

Naar inhoudsopgave

2011 - 2012 Gemiddelde OKI en percentage aantikkers op 4 leerlingenkenmerken - per net, graad en leerjaar voor Sint-Truiden

Behoort tot Belfius-cluster: Middelgrote steden (Cluster V5)

Basisonderwijs

Onderwijsnet	Niveau	Gemiddelde OKI	Thuistaal	Opleidingsniveau moeder	Buurt	Schooltoelage	Aantal leerlingen
Gemeenschapsonderwijs	Kleuteronderwijs	1,15	23,16%	30,94%	32,79%	27,25%	488
	Lager onderwijs	1,24	25,00%	34,44%	32,40%	32,02%	784
Gemeenschapsonderwijs		**1,21**	**24,29%**	**33,10%**	**32,55%**	**30,19%**	**1.272**
Gesubsidieerd vrij onderwijs	Kleuteronderwijs	0,67	11,25%	15,89%	24,01%	15,66%	862
	Lager onderwijs	0,67	7,72%	14,23%	23,58%	21,54%	1.230
Gesubsidieerd vrij onderwijs		**0,67**	**9,18%**	**14,91%**	**23,76%**	**19,12%**	**2.092**
Gesubsidieerd officieel onderwijs	Kleuteronderwijs	0,45	6,90%	13,79%	10,34%	13,79%	29
	Lager onderwijs	0,60	6,67%	16,67%	16,67%	20,00%	30
Gesubsidieerd officieel onderwijs		**0,53**	**6,78%**	**15,25%**	**13,56%**	**16,95%**	**59**
Totaal		**0,87**	**14,75%**	**21,68%**	**26,85%**	**23,20%**	**3.423**

Aangepaste tabel omwille van het privacy-aspect (zie toelichting).

Secundair onderwijs

Onderwijsnet	Gemiddelde OKI	Thuistaal	Opleidingsniveau moeder	Buurt	Schooltoelage	Aantal leerlingen
Gemeenschapsonderwijs	1,34	14,59%	35,91%	44,04%	39,47%	788
Gesubsidieerd vrij onderwijs	0,87	8,11%	20,75%	35,57%	23,05%	1.566
Gesubsidieerd officieel onderwijs	1,14	16,33%	32,65%	40,82%	24,49%	49
Totaal	**1,03**	**10,40%**	**25,97%**	**38,45%**	**28,46%**	**2.403**

Aangepaste tabel omwille van het privacy-aspect (zie toelichting).

Naar inhoudsopgave

2011 - 2012 Gemiddelde OKI en percentage aantikkers op 4 leerlingenkenmerken - per onderwijsvorm, graad en leerjaar voor Sint-Truiden

Behoort tot Belfius-cluster: Middelgrote steden (Cluster V5)

Secundair onderwijs

Onderwijsvorm	Graad	Gemiddelde OKI	Thuistaal	Opleidingsniveau moeder	Buurt	Schooltoelage	Aantal leerlingen
	Onthaalklas	2,27	43,04%	82,28%	86,08%	11,39%	79
	1e graad	0,96	10,25%	22,30%	32,55%	30,75%	722
ASO	2de graad	0,79	9,55%	11,64%	34,93%	22,69%	335
	3de graad	0,77	6,15%	12,94%	35,60%	22,33%	309
ASO		**0,78**	**7,92%**	**12,27%**	**35,25%**	**22,52%**	**644**
TSO	2de graad	0,95	6,82%	21,36%	36,36%	30,45%	220
	3de graad	0,86	5,31%	20,82%	33,47%	26,53%	245
TSO		**0,90**	**6,02%**	**21,08%**	**34,84%**	**28,39%**	**465**
BSO	2de graad	1,46	11,70%	46,28%	45,74%	42,02%	188
	3de graad	1,30	9,40%	42,31%	44,87%	33,76%	234
BSO		**1,37**	**10,43%**	**44,08%**	**45,26%**	**37,44%**	**422**
KSO	2de graad	0,93	13,33%	13,33%	33,33%	33,33%	15
	3de graad	0,56	0,00%	11,11%	44,44%	0,00%	9
KSO		**0,79**	**8,33%**	**12,50%**	**37,50%**	**20,83%**	**24**
	DBSO	2,00	36,17%	68,09%	68,09%	27,66%	47
Totaal		**1,03**	**10,40%**	**25,97%**	**38,45%**	**28,46%**	**2.403**

Aangepaste tabel omwille van het privacy-aspect (zie toelichting).

Naar inhoudsopgave

2011 - 2012 Aandeel leerlingen dat op 0, 1, 2, 3 of 4 leerlingenkenmerken aantikt voor Sint-Truiden

Behoort tot Belfius-cluster: Middelgrote steden (Cluster V5)

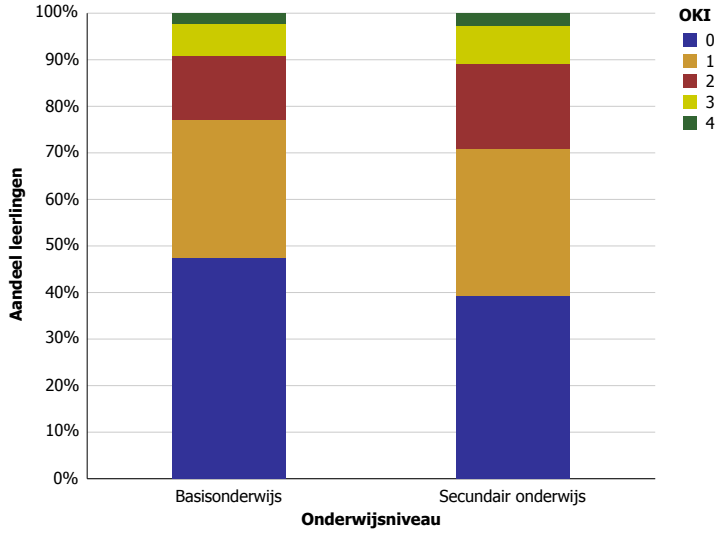

Naar inhoudsopgave

Spiere-Helkijn

2011 - 2012 Gemiddelde OKI en percentage aantikkers op 4 leerlingenkenmerken - per graad en leerjaar voor Spiere-Helkijn

Behoort tot Belfius-cluster: Erg landelijke gemeenten met sterke vergrijzing (Cluster V3)

Basisonderwijs

Niveau	Leerjaar	Gemiddelde OKI	Thuistaal	Opleidingsniveau moeder	Buurt	Schooltoelage	Aantal leerlingen
Kleuteronderwijs		0,55	32,39%	11,27%	0,00%	11,27%	71
Kleuteronderwijs		**0,55**	**32,39%**	**11,27%**	**0,00%**	**11,27%**	**71**
Lager onderwijs	1e leerjaar	0,62	23,81%	9,52%	4,76%	23,81%	21
	2e leerjaar	0,44	37,50%	0,00%	0,00%	6,25%	16
	3e leerjaar	0,74	36,84%	21,05%	0,00%	15,79%	19
	4e leerjaar	0,65	34,78%	17,39%	0,00%	13,04%	23
	5e leerjaar	0,59	35,29%	11,76%	0,00%	11,76%	17
	6e leerjaar	0,58	23,08%	11,54%	0,00%	23,08%	26
Lager onderwijs		**0,61**	**31,15%**	**12,30%**	**0,82%**	**16,39%**	**122**
Totaal		**0,59**	**31,61%**	**11,92%**	**0,52%**	**14,51%**	**193**

Secundair onderwijs

Gemiddelde OKI	Thuistaal	Opleidingsniveau moeder	Buurt	Schooltoelage	Aantal leerlingen
0,72	20,87%	27,83%	0,00%	23,48%	115

Aangepaste tabel omwille van het privacy-aspect (zie toelichting).

Naar inhoudsopgave

2011 - 2012 Gemiddelde OKI en percentage aantikkers op 4 leerlingenkenmerken - per net, graad en leerjaar voor Spiere-Helkijn

Behoort tot Belfius-cluster: Erg landelijke gemeenten met sterke vergrijzing (Cluster V3)

Basisonderwijs

Onderwijsnet	Niveau	Gemiddelde OKI	Thuistaal	Opleidingsniveau moeder	Buurt	Schooltoelage	Aantal leerlingen
Gemeenschapsonderwijs	Kleuteronderwijs	0,63	41,86%	9,30%	0,00%	11,63%	43
	Lager onderwijs	0,67	39,53%	10,47%	0,00%	17,44%	86
Gemeenschapsonderwijs		**0,66**	**40,31%**	**10,08%**	**0,00%**	**15,50%**	**129**
Gesubsidieerd vrij onderwijs	Kleuteronderwijs	0,44	12,50%	18,75%	0,00%	12,50%	16
	Lager onderwijs	0,38	4,76%	19,05%	4,76%	9,52%	21
Gesubsidieerd vrij onderwijs		**0,41**	**8,11%**	**18,92%**	**2,70%**	**10,81%**	**37**
Gesubsidieerd officieel onderwijs	Kleuteronderwijs	0,42	25,00%	8,33%	0,00%	8,33%	12
	Lager onderwijs	0,53	20,00%	13,33%	0,00%	20,00%	15
Gesubsidieerd officieel onderwijs		**0,48**	**22,22%**	**11,11%**	**0,00%**	**14,81%**	**27**
Totaal		**0,59**	**31,61%**	**11,92%**	**0,52%**	**14,51%**	**193**

Aangepaste tabel omwille van het privacy-aspect (zie toelichting).

Secundair onderwijs

Geen tabel omwille van het privacy-aspect (zie toelichting).

Naar inhoudsopgave

2011 - 2012 Gemiddelde OKI en percentage aantikkers op 4 leerlingenkenmerken - per onderwijsvorm, graad en leerjaar voor Spiere-Helkijn

Behoort tot Belfius-cluster: Erg landelijke gemeenten met sterke vergrijzing (Cluster V3)

Secundair onderwijs

Geen tabel omwille van het privacy-aspect (zie toelichting).

Naar inhoudsopgave

2011 - 2012 Aandeel leerlingen dat op 0, 1, 2, 3 of 4 leerlingenkenmerken aantikt voor Spiere-Helkijn

Behoort tot Belfius-cluster: Erg landelijke gemeenten met sterke vergrijzing (Cluster V3)

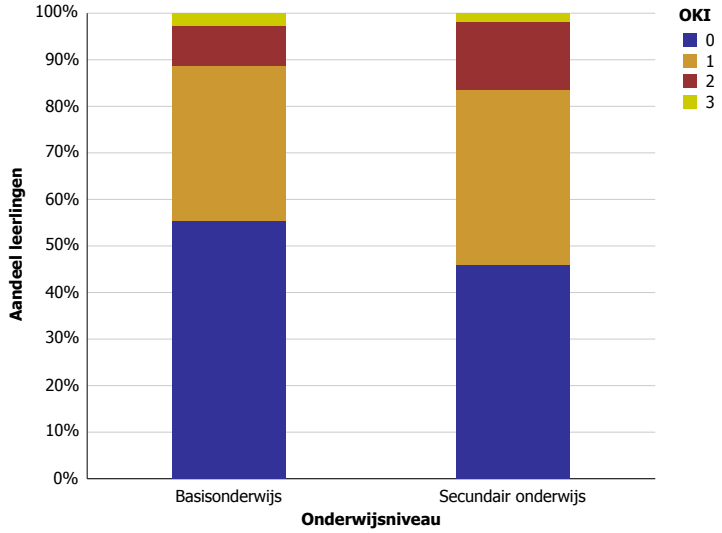

Naar inhoudsopgave

Stabroek

2011 - 2012 Gemiddelde OKI en percentage aantikkers op 4 leerlingenkenmerken - per graad en leerjaar voor Stabroek

Behoort tot Belfius-cluster: Weinig verstedelijkte gemeenten met demografische achteruitgang (Cluster V6)

Basisonderwijs

Niveau	Leerjaar	Gemiddelde OKI	Thuistaal	Opleidingsniveau moeder	Buurt	Schooltoelage	Aantal leerlingen
Kleuteronderwijs		0,31	2,13%	14,36%	4,92%	9,57%	752
Kleuteronderwijs		**0,31**	**2,13%**	**14,36%**	**4,92%**	**9,57%**	**752**
Lager onderwijs	1e leerjaar	0,39	3,41%	17,07%	4,39%	14,15%	205
	2e leerjaar	0,29	2,43%	13,59%	3,40%	9,22%	206
	3e leerjaar	0,34	4,05%	12,14%	5,20%	12,72%	173
	4e leerjaar	0,36	3,55%	15,38%	3,55%	13,61%	169
	5e leerjaar	0,51	2,15%	23,12%	3,76%	21,51%	186
	6e leerjaar	0,40	1,72%	15,52%	4,60%	18,39%	174
Lager onderwijs		**0,38**	**2,88%**	**16,17%**	**4,13%**	**14,82%**	**1.113**
Totaal		**0,35**	**2,57%**	**15,44%**	**4,45%**	**12,71%**	**1.865**

Secundair onderwijs

Gemiddelde OKI	Thuistaal	Opleidingsniveau moeder	Buurt	Schooltoelage	Aantal leerlingen
0,77	3,18%	23,55%	28,44%	21,60%	1.227

Aangepaste tabel omwille van het privacy-aspect (zie toelichting).

Naar inhoudsopgave

2011 - 2012 Gemiddelde OKI en percentage aantikkers op 4 leerlingenkenmerken - per net, graad en leerjaar voor Stabroek

Behoort tot Belfius-cluster: Weinig verstedelijkte gemeenten met demografische achteruitgang (Cluster V6)

Basisonderwijs

Onderwijsnet	Niveau	Leerjaar	Gemiddelde OKI	Thuistaal	Opleidingsniveau moeder	Buurt	Schooltoelage	Aantal leerlingen
Gemeenschapsonderwijs	Kleuteronderwijs		0,50	1,80%	27,03%	4,50%	16,22%	111
	Kleuteronderwijs		**0,50**	**1,80%**	**27,03%**	**4,50%**	**16,22%**	**111**
	Lager onderwijs	1e leerjaar	0,71	8,33%	41,67%	4,17%	16,67%	24
		2e leerjaar	0,71	8,33%	33,33%	4,17%	25,00%	24
		3e leerjaar	0,56	8,00%	24,00%	12,00%	12,00%	25
		4e leerjaar	0,62	8,33%	41,67%	0,00%	12,50%	24
		5e leerjaar	0,94	0,00%	47,22%	5,56%	41,67%	36
		6e leerjaar	1,07	21,43%	42,86%	7,14%	35,71%	14
	Lager onderwijs		**0,76**	**7,48%**	**38,78%**	**5,44%**	**24,49%**	**147**
Gemeenschapsonderwijs			**0,65**	**5,04%**	**33,72%**	**5,04%**	**20,93%**	**258**
Gesubsidieerd vrij onderwijs	Kleuteronderwijs		0,25	1,57%	11,22%	5,12%	7,48%	508
	Kleuteronderwijs		**0,25**	**1,57%**	**11,22%**	**5,12%**	**7,48%**	**508**
	Lager onderwijs	1e leerjaar	0,30	1,35%	11,49%	4,05%	12,84%	148
		2e leerjaar	0,20	2,04%	10,20%	2,72%	4,76%	147
		3e leerjaar	0,29	4,07%	8,94%	4,88%	11,38%	123
		4e leerjaar	0,30	2,83%	7,55%	5,66%	14,15%	106
		5e leerjaar	0,38	1,65%	17,36%	3,31%	15,70%	121
		6e leerjaar	0,35	0,00%	13,71%	4,84%	16,13%	124
	Lager onderwijs		**0,30**	**1,95%**	**11,57%**	**4,16%**	**12,22%**	**769**
Gesubsidieerd vrij onderwijs			**0,28**	**1,80%**	**11,43%**	**4,54%**	**10,34%**	**1.277**
Gesubsidieerd officieel onderwijs	Kleuteronderwijs		0,37	4,51%	15,79%	4,51%	12,03%	133
	Kleuteronderwijs		**0,37**	**4,51%**	**15,79%**	**4,51%**	**12,03%**	**133**
	Lager onderwijs	1e leerjaar	0,58	9,09%	24,24%	6,06%	18,18%	33
		2e leerjaar	0,37	0,00%	14,29%	5,71%	17,14%	35
		3e leerjaar	0,36	0,00%	16,00%	0,00%	20,00%	25
		4e leerjaar	0,36	2,56%	20,51%	0,00%	12,82%	39
		5e leerjaar	0,48	6,90%	17,24%	3,45%	20,69%	29
		6e leerjaar	0,33	0,00%	11,11%	2,78%	19,44%	36
	Lager onderwijs		**0,41**	**3,05%**	**17,26%**	**3,05%**	**17,77%**	**197**
Gesubsidieerd officieel onderwijs			**0,39**	**3,64%**	**16,67%**	**3,64%**	**15,45%**	**330**
Totaal			**0,35**	**2,57%**	**15,44%**	**4,45%**	**12,71%**	**1.865**

Secundair onderwijs

Onderwijsnet	Gemiddelde OKI	Thuistaal	Opleidingsniveau moeder	Buurt	Schooltoelage	Aantal leerlingen
Gemeenschapsonderwijs	1,01	6,23%	36,19%	28,40%	30,35%	257
Gesubsidieerd vrij onderwijs	0,65	2,57%	16,53%	27,45%	18,14%	623
Gesubsidieerd officieel onderwijs	0,80	2,02%	26,80%	30,26%	21,33%	347
Totaal	**0,77**	**3,18%**	**23,55%**	**28,44%**	**21,60%**	**1.227**

Aangepaste tabel omwille van het privacy-aspect (zie toelichting).

Naar inhoudsopgave

2011 - 2012 Gemiddelde OKI en percentage aantikkers op 4 leerlingenkenmerken - per onderwijsvorm, graad en leerjaar voor Stabroek

Behoort tot Belfius-cluster: Weinig verstedelijkte gemeenten met demografische achteruitgang (Cluster V6)

Secundair onderwijs

Geen tabel omwille van het privacy-aspect (zie toelichting).

Naar inhoudsopgave

2011 - 2012 Aandeel leerlingen dat op 0, 1, 2, 3 of 4 leerlingenkenmerken aantikt voor Stabroek

Behoort tot Belfius-cluster: Weinig verstedelijkte gemeenten met demografische achteruitgang (Cluster V6)

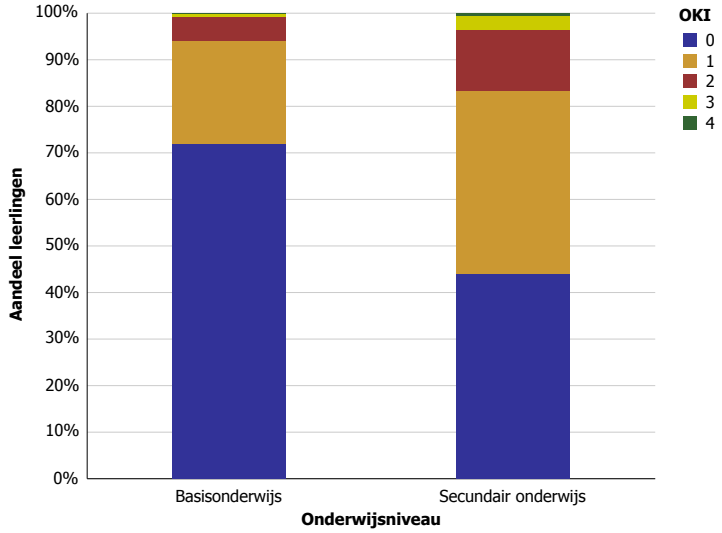

Naar inhoudsopgave

Staden

2011 - 2012 Gemiddelde OKI en percentage aantikkers op 4 leerlingenkenmerken - per graad en leerjaar voor Staden

Behoort tot Belfius-cluster: Erg landelijke gemeenten met sterke vergrijzing (Cluster V3)

Basisonderwijs

Niveau	Leerjaar	Gemiddelde OKI	Thuistaal	Opleidingsniveau moeder	Buurt	Schooltoelage	Aantal leerlingen
Kleuteronderwijs		0,28	0,46%	11,72%	1,38%	14,71%	435
Kleuteronderwijs		**0,28**	**0,46%**	**11,72%**	**1,38%**	**14,71%**	**435**
Lager onderwijs	1e leerjaar	0,31	0,89%	10,71%	1,79%	17,86%	112
	2e leerjaar	0,31	0,93%	12,96%	1,85%	15,74%	108
	3e leerjaar	0,29	1,82%	10,91%	0,00%	16,36%	110
	4e leerjaar	0,36	0,00%	15,89%	0,00%	20,56%	107
	5e leerjaar	0,35	2,86%	13,33%	1,90%	17,14%	105
	6e leerjaar	0,46	0,00%	17,14%	3,81%	24,76%	105
Lager onderwijs		**0,35**	**1,08%**	**13,45%**	**1,55%**	**18,70%**	**647**
Totaal		**0,32**	**0,83%**	**12,75%**	**1,48%**	**17,10%**	**1.082**

Secundair onderwijs

Graad	Leerjaar	Gemiddelde OKI	Thuistaal	Opleidingsniveau moeder	Buurt	Schooltoelage	Aantal leerlingen
1e graad	1e leerjaar	0,45	1,68%	15,97%	0,84%	26,05%	119
	2e leerjaar	0,51	0,91%	17,27%	0,91%	31,82%	110
1e graad		**0,48**	**1,31%**	**16,59%**	**0,87%**	**28,82%**	**229**
2de graad	1e leerjaar	0,53	1,39%	20,83%	0,00%	30,56%	144
	2e leerjaar	0,43	2,21%	15,44%	0,74%	25,00%	136
2de graad		**0,48**	**1,79%**	**18,21%**	**0,36%**	**27,86%**	**280**
3de graad	1e leerjaar	0,57	2,40%	23,20%	1,60%	29,60%	125
	2e leerjaar	0,47	0,71%	21,43%	1,43%	23,57%	140
	3e leerjaar	0,75	0,00%	41,67%	0,00%	33,33%	24
	Se-n-Se	0,75	0,00%	37,50%	12,50%	25,00%	8
3de graad		**0,54**	**1,35%**	**24,24%**	**1,68%**	**26,94%**	**297**
DBSO		0,50	0,00%	20,00%	0,00%	30,00%	10
DBSO		**0,50**	**0,00%**	**20,00%**	**0,00%**	**30,00%**	**10**
Totaal		**0,50**	**1,47%**	**19,98%**	**0,98%**	**27,82%**	**816**

Naar inhoudsopgave

2011 - 2012 Gemiddelde OKI en percentage aantikkers op 4 leerlingenkenmerken - per net, graad en leerjaar voor Staden

Behoort tot Belfius-cluster: Erg landelijke gemeenten met sterke vergrijzing (Cluster V3)

Basisonderwijs

Onderwijsnet	Niveau	Gemiddelde OKI	Thuistaal	Opleidingsniveau moeder	Buurt	Schooltoelage	Aantal leerlingen
Gemeenschapsonderwijs	Kleuteronderwijs	0,85	0,00%	38,46%	15,38%	30,77%	13
	Lager onderwijs	1,30	21,74%	39,13%	26,09%	43,48%	23
Gemeenschapsonderwijs		**1,14**	**13,89%**	**38,89%**	**22,22%**	**38,89%**	**36**
Gesubsidieerd vrij onderwijs	Kleuteronderwijs	0,26	0,49%	10,68%	0,97%	14,08%	412
	Lager onderwijs	0,26	0,26%	10,59%	1,03%	13,95%	387
Gesubsidieerd vrij onderwijs		**0,26**	**0,38%**	**10,64%**	**1,00%**	**14,02%**	**799**
Gesubsidieerd officieel onderwijs	Kleuteronderwijs	0,40	0,00%	20,00%	0,00%	20,00%	10
	Lager onderwijs	0,40	0,42%	15,61%	0,00%	24,05%	237
Gesubsidieerd officieel onderwijs		**0,40**	**0,40%**	**15,79%**	**0,00%**	**23,89%**	**247**
Totaal		**0,32**	**0,83%**	**12,75%**	**1,48%**	**17,10%**	**1.082**

Aangepaste tabel omwille van het privacy-aspect (zie toelichting).

Secundair onderwijs

Geen tabel omwille van het privacy-aspect (zie toelichting).

Naar inhoudsopgave

2011 - 2012 Gemiddelde OKI en percentage aantikkers op 4 leerlingenkenmerken - per onderwijsvorm, graad en leerjaar voor Staden

Behoort tot Belfius-cluster: Erg landelijke gemeenten met sterke vergrijzing (Cluster V3)

Secundair onderwijs

Geen tabel omwille van het privacy-aspect (zie toelichting).

Naar inhoudsopgave

2011 - 2012 Aandeel leerlingen dat op 0, 1, 2, 3 of 4 leerlingenkenmerken aantikt voor Staden

Behoort tot Belfius-cluster: Erg landelijke gemeenten met sterke vergrijzing (Cluster V3)

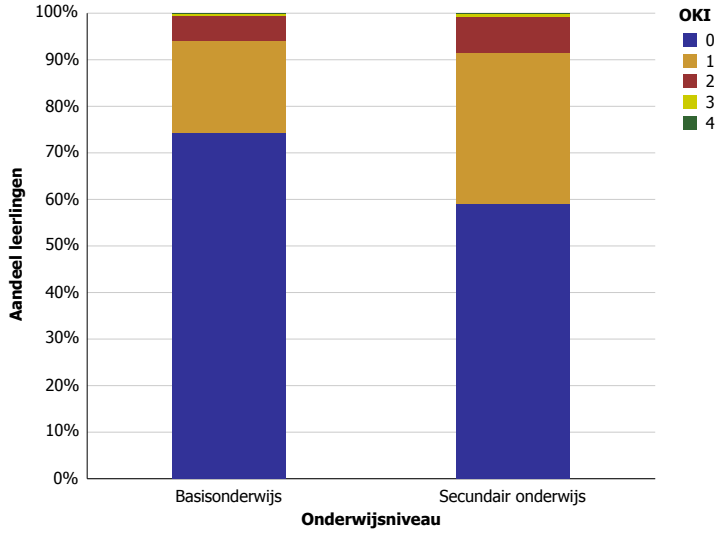

Naar inhoudsopgave

Steenokkerzeel

2011 - 2012 Gemiddelde OKI en percentage aantikkers op 4 leerlingenkenmerken - per graad en leerjaar voor Steenokkerzeel

Behoort tot Belfius-cluster: Woongemeenten in de stadsrand (Cluster V1)

Basisonderwijs

Niveau	Leerjaar	Gemiddelde OKI	Thuistaal	Opleidingsniveau moeder	Buurt	Schooltoelage	Aantal leerlingen
Kleuteronderwijs		0,44	16,91%	9,48%	12,58%	4,74%	485
Kleuteronderwijs		**0,44**	**16,91%**	**9,48%**	**12,58%**	**4,74%**	**485**
Lager onderwijs	1e leerjaar	0,55	16,41%	12,50%	13,28%	12,50%	128
	2e leerjaar	0,52	20,15%	10,45%	11,19%	10,45%	134
	3e leerjaar	0,49	16,03%	9,92%	10,69%	12,21%	131
	4e leerjaar	0,52	11,38%	14,63%	14,63%	11,38%	123
	5e leerjaar	0,46	15,18%	6,25%	9,82%	15,18%	112
	6e leerjaar	0,33	12,15%	6,54%	9,35%	4,67%	107
Lager onderwijs		**0,48**	**15,37%**	**10,20%**	**11,56%**	**11,16%**	**735**
Totaal		**0,46**	**15,98%**	**9,92%**	**11,97%**	**8,61%**	**1.220**

Secundair onderwijs

Graad	Gemiddelde OKI	Thuistaal	Opleidingsniveau moeder	Buurt	Schooltoelage	Aantal leerlingen
1e graad	0,45	11,24%	14,06%	8,84%	11,24%	249
2de graad	0,39	7,44%	9,09%	10,74%	11,98%	242
3de graad	0,43	7,17%	15,70%	8,52%	11,21%	223
Modulair onderwijs	1,00	12,50%	50,00%	25,00%	12,50%	8
DBSO	1,00	28,57%	28,57%	28,57%	14,29%	7
Totaal	**0,44**	**8,92%**	**13,44%**	**9,74%**	**11,52%**	**729**

Aangepaste tabel omwille van het privacy-aspect (zie toelichting).

Naar inhoudsopgave

2011 - 2012 Gemiddelde OKI en percentage aantikkers op 4 leerlingenkenmerken - per net, graad en leerjaar voor Steenokkerzeel

Behoort tot Belfius-cluster: Woongemeenten in de stadsrand (Cluster V1)

Basisonderwijs

Onderwijsnet	Niveau	Gemiddelde OKI	Thuistaal	Opleidingsniveau moeder	Buurt	Schooltoelage	Aantal leerlingen
Gemeenschapsonderwijs	Kleuteronderwijs	0,38	14,29%	0,00%	19,05%	4,76%	21
	Lager onderwijs	0,51	14,29%	8,57%	17,14%	11,43%	35
Gemeenschapsonderwijs		**0,46**	**14,29%**	**5,36%**	**17,86%**	**8,93%**	**56**
Gesubsidieerd vrij onderwijs	Kleuteronderwijs	0,39	15,54%	8,45%	9,80%	5,07%	296
	Lager onderwijs	0,43	13,20%	8,99%	10,67%	10,11%	356
Gesubsidieerd vrij onderwijs		**0,41**	**14,26%**	**8,74%**	**10,28%**	**7,82%**	**652**
Gesubsidieerd officieel onderwijs	Kleuteronderwijs	0,53	19,64%	12,50%	16,67%	4,17%	168
	Lager onderwijs	0,53	17,73%	11,63%	11,92%	12,21%	344
Gesubsidieerd officieel onderwijs		**0,53**	**18,36%**	**11,91%**	**13,48%**	**9,57%**	**512**
Totaal		**0,46**	**15,98%**	**9,92%**	**11,97%**	**8,61%**	**1.220**

Aangepaste tabel omwille van het privacy-aspect (zie toelichting).

Secundair onderwijs

Onderwijsnet	Gemiddelde OKI	Thuistaal	Opleidingsniveau moeder	Buurt	Schooltoelage	Aantal leerlingen
Gemeenschapsonderwijs	0,63	11,18%	16,45%	17,11%	18,42%	152
Gesubsidieerd vrij onderwijs	0,37	8,41%	11,45%	7,51%	9,84%	559
Gesubsidieerd officieel onderwijs	0,78	5,56%	50,00%	16,67%	5,56%	18
Totaal	**0,44**	**8,92%**	**13,44%**	**9,74%**	**11,52%**	**729**

Aangepaste tabel omwille van het privacy-aspect (zie toelichting).

Naar inhoudsopgave

2011 - 2012 Gemiddelde OKI en percentage aantikkers op 4 leerlingenkenmerken - per onderwijsvorm, graad en leerjaar voor Steenokkerzeel

Behoort tot Belfius-cluster: Woongemeenten in de stadsrand (Cluster V1)

Secundair onderwijs

Onderwijsvorm	Graad	Gemiddelde OKI	Thuistaal	Opleidingsniveau moeder	Buurt	Schooltoelage	Aantal leerlingen
	1e graad	0,45	11,24%	14,06%	8,84%	11,24%	249
ASO	2de graad	0,28	8,96%	4,48%	5,97%	8,96%	134
	3de graad	0,26	8,42%	2,11%	7,37%	8,42%	95
ASO		**0,28**	**8,73%**	**3,49%**	**6,55%**	**8,73%**	**229**
TSO	2de graad	0,43	5,56%	9,72%	13,89%	13,89%	72
	3de graad	0,53	8,33%	22,22%	6,94%	15,28%	72
TSO		**0,48**	**6,94%**	**15,97%**	**10,42%**	**14,58%**	**144**
BSO	2de graad	0,79	3,45%	31,03%	27,59%	17,24%	29
	3de graad	0,60	4,17%	33,33%	12,50%	10,42%	48
	Modulair onderwijs	1,00	12,50%	50,00%	25,00%	12,50%	8
BSO		**0,71**	**4,71%**	**34,12%**	**18,82%**	**12,94%**	**85**
KSO	2de graad	0,43	14,29%	0,00%	0,00%	28,57%	7
	3de graad	0,38	0,00%	12,50%	12,50%	12,50%	8
KSO		**0,40**	**6,67%**	**6,67%**	**6,67%**	**20,00%**	**15**
	DBSO	1,00	28,57%	28,57%	28,57%	14,29%	7
Totaal		**0,44**	**8,92%**	**13,44%**	**9,74%**	**11,52%**	**729**

Aangepaste tabel omwille van het privacy-aspect (zie toelichting).

Naar inhoudsopgave

2011 - 2012 Aandeel leerlingen dat op 0, 1, 2, 3 of 4 leerlingenkenmerken aantikt voor Steenokkerzeel

Behoort tot Belfius-cluster: Woongemeenten in de stadsrand (Cluster V1)

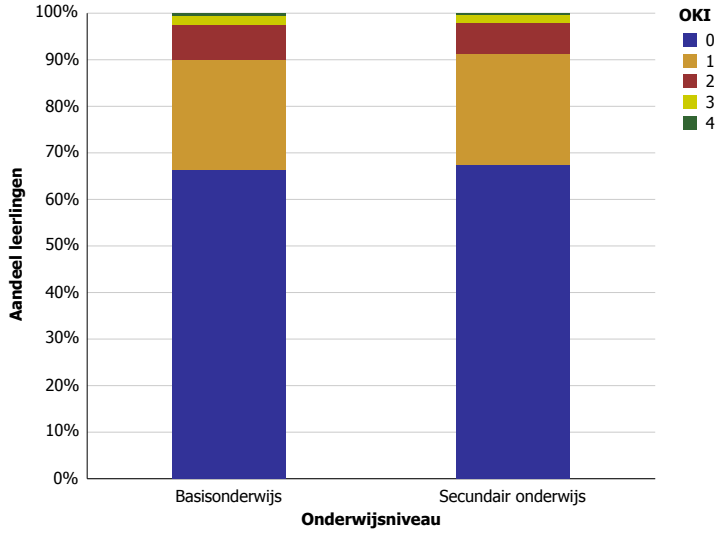

Naar inhoudsopgave

Stekene

2011 - 2012 Gemiddelde OKI en percentage aantikkers op 4 leerlingenkenmerken - per graad en leerjaar voor Stekene

Behoort tot Belfius-cluster: Landelijke gemeenten of verstedelijkte plattelandsgemeenten met sterke demografische groei (Cluster V12)

Basisonderwijs

Niveau	Leerjaar	Gemiddelde OKI	Thuistaal	Opleidingsniveau moeder	Buurt	Schooltoelage	Aantal leerlingen
Kleuteronderwijs		0,33	2,99%	14,52%	2,85%	12,89%	737
Kleuteronderwijs		**0,33**	**2,99%**	**14,52%**	**2,85%**	**12,89%**	**737**
Lager onderwijs	1e leerjaar	0,47	6,52%	17,93%	4,89%	17,93%	184
	2e leerjaar	0,40	6,15%	17,32%	2,23%	13,97%	179
	3e leerjaar	0,36	1,55%	17,53%	1,55%	14,95%	194
	4e leerjaar	0,34	2,43%	15,53%	0,97%	15,53%	206
	5e leerjaar	0,41	3,33%	16,11%	0,56%	21,11%	180
	6e leerjaar	0,42	0,63%	20,25%	0,00%	20,89%	158
Lager onderwijs		**0,40**	**3,45%**	**17,35%**	**1,73%**	**17,26%**	**1.101**
Totaal		**0,37**	**3,26%**	**16,21%**	**2,18%**	**15,51%**	**1.838**

Secundair onderwijs

Gemiddelde OKI	Thuistaal	Opleidingsniveau moeder	Buurt	Schooltoelage	Aantal leerlingen
0,51	1,65%	24,17%	1,13%	23,83%	1.150

Aangepaste tabel omwille van het privacy-aspect (zie toelichting).

Naar inhoudsopgave

2011 - 2012 Gemiddelde OKI en percentage aantikkers op 4 leerlingenkenmerken - per net, graad en leerjaar voor Stekene

Behoort tot Belfius-cluster: Landelijke gemeenten of verstedelijkte plattelandsgemeenten met sterke demografische groei (Cluster V12)

Basisonderwijs

Onderwijsnet	Niveau	Leerjaar	Gemiddelde OKI	Thuistaal	Opleidingsniveau moeder	Buurt	Schooltoelage	Aantal leerlingen
Gemeenschapsonderwijs	Kleuteronderwijs		0,85	9,68%	40,86%	6,45%	27,96%	93
	Kleuteronderwijs		**0,85**	**9,68%**	**40,86%**	**6,45%**	**27,96%**	**93**
	Lager onderwijs	1e leerjaar	0,96	13,04%	43,48%	8,70%	30,43%	23
		2e leerjaar	0,76	5,88%	41,18%	0,00%	29,41%	17
		3e leerjaar	0,74	5,26%	36,84%	0,00%	31,58%	19
		4e leerjaar	0,77	6,67%	36,67%	0,00%	33,33%	30
		5e leerjaar	0,79	6,90%	41,38%	0,00%	31,03%	29
		6e leerjaar	0,79	0,00%	52,63%	0,00%	26,32%	19
	Lager onderwijs		**0,80**	**6,57%**	**41,61%**	**1,46%**	**30,66%**	**137**
Gemeenschapsonderwijs			**0,82**	**7,83%**	**41,30%**	**3,48%**	**29,57%**	**230**
Gesubsidieerd vrij onderwijs	Kleuteronderwijs		0,26	2,19%	10,05%	2,56%	11,33%	547
	Kleuteronderwijs		**0,26**	**2,19%**	**10,05%**	**2,56%**	**11,33%**	**547**
	Lager onderwijs	1e leerjaar	0,42	6,72%	13,43%	5,22%	16,42%	134
		2e leerjaar	0,33	5,30%	12,88%	3,03%	12,12%	132
		3e leerjaar	0,33	1,36%	14,97%	1,36%	15,65%	147
		4e leerjaar	0,30	2,07%	13,10%	1,38%	13,79%	145
		5e leerjaar	0,34	2,27%	9,85%	0,76%	21,21%	132
		6e leerjaar	0,37	0,86%	16,38%	0,00%	19,83%	116
	Lager onderwijs		**0,35**	**3,10%**	**13,40%**	**1,99%**	**16,38%**	**806**
Gesubsidieerd vrij onderwijs			**0,31**	**2,73%**	**12,05%**	**2,22%**	**14,34%**	**1.353**
Gesubsidieerd officieel onderwijs	Kleuteronderwijs		0,24	1,03%	14,43%	1,03%	7,22%	97
	Kleuteronderwijs		**0,24**	**1,03%**	**14,43%**	**1,03%**	**7,22%**	**97**
	Lager onderwijs	1e leerjaar	0,33	0,00%	18,52%	0,00%	14,81%	27
		2e leerjaar	0,47	10,00%	23,33%	0,00%	13,33%	30
		3e leerjaar	0,21	0,00%	17,86%	3,57%	0,00%	28
		4e leerjaar	0,13	0,00%	6,45%	0,00%	6,45%	31
		5e leerjaar	0,32	5,26%	21,05%	0,00%	5,26%	19
		6e leerjaar	0,35	0,00%	13,04%	0,00%	21,74%	23
	Lager onderwijs		**0,30**	**2,53%**	**16,46%**	**0,63%**	**10,13%**	**158**
Gesubsidieerd officieel onderwijs			**0,27**	**1,96%**	**15,69%**	**0,78%**	**9,02%**	**255**
Totaal			**0,37**	**3,26%**	**16,21%**	**2,18%**	**15,51%**	**1.838**

Secundair onderwijs

Onderwijsnet	Gemiddelde OKI	Thuistaal	Opleidingsniveau moeder	Buurt	Schooltoelage	Aantal leerlingen
Gemeenschapsonderwijs	0,68	0,67%	31,54%	0,67%	34,90%	149
Gesubsidieerd vrij onderwijs	0,48	1,67%	22,81%	0,94%	22,08%	960
Gesubsidieerd officieel onderwijs	0,66	4,88%	29,27%	7,32%	24,39%	41
Totaal	**0,51**	**1,65%**	**24,17%**	**1,13%**	**23,83%**	**1.150**

Aangepaste tabel omwille van het privacy-aspect (zie toelichting).

Naar inhoudsopgave

2011 - 2012 Gemiddelde OKI en percentage aantikkers op 4 leerlingenkenmerken - per onderwijsvorm, graad en leerjaar voor Stekene

Behoort tot Belfius-cluster: Landelijke gemeenten of verstedelijkte plattelandsgemeenten met sterke demografische groei (Cluster V12)

Secundair onderwijs

Geen tabel omwille van het privacy-aspect (zie toelichting).

Naar inhoudsopgave

2011 - 2012 Aandeel leerlingen dat op 0, 1, 2, 3 of 4 leerlingenkenmerken aantikt voor Stekene

Behoort tot Belfius-cluster: Landelijke gemeenten of verstedelijkte plattelandsgemeenten met sterke demografische groei (Cluster V12)

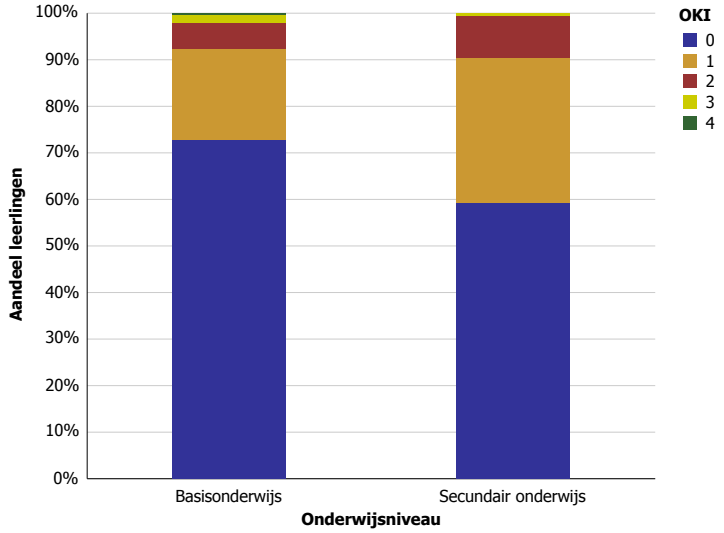

Naar inhoudsopgave

Temse

2011 - 2012 Gemiddelde OKI en percentage aantikkers op 4 leerlingenkenmerken - per graad en leerjaar voor Temse

Behoort tot Belfius-cluster: Sterk verstedelijkte gemeenten met lage inkomens (Cluster V7)

Basisonderwijs

Niveau	Leerjaar	Gemiddelde OKI	Thuistaal	Opleidingsniveau moeder	Buurt	Schooltoelage	Aantal leerlingen
Kleuteronderwijs		1,08	20,26%	28,98%	31,80%	27,11%	1.387
Kleuteronderwijs		**1,08**	**20,26%**	**28,98%**	**31,80%**	**27,11%**	**1.387**
Lager onderwijs	1e leerjaar	1,15	20,89%	28,69%	32,87%	32,59%	359
	2e leerjaar	1,03	17,78%	26,03%	30,79%	28,89%	315
	3e leerjaar	1,18	21,38%	31,38%	33,45%	31,72%	290
	4e leerjaar	1,07	15,29%	30,89%	29,94%	30,57%	314
	5e leerjaar	0,92	10,75%	27,96%	26,88%	26,16%	279
	6e leerjaar	0,84	10,28%	24,82%	23,76%	25,18%	282
Lager onderwijs		**1,04**	**16,31%**	**28,33%**	**29,80%**	**29,36%**	**1.839**
Totaal		**1,06**	**18,01%**	**28,61%**	**30,66%**	**28,39%**	**3.226**

Secundair onderwijs

Gemiddelde OKI	Thuistaal	Opleidingsniveau moeder	Buurt	Schooltoelage	Aantal leerlingen
0,95	11,02%	29,08%	25,16%	29,52%	2.087

Aangepaste tabel omwille van het privacy-aspect (zie toelichting).

Naar inhoudsopgave

2011 - 2012 Gemiddelde OKI en percentage aantikkers op 4 leerlingenkenmerken - per net, graad en leerjaar voor Temse

Behoort tot Belfius-cluster: Sterk verstedelijkte gemeenten met lage inkomens (Cluster V7)

Basisonderwijs

Onderwijsnet	Niveau	Gemiddelde OKI	Thuistaal	Opleidingsniveau moeder	Buurt	Schooltoelage	Aantal leerlingen
Gemeenschapsonderwijs	Kleuteronderwijs	1,72	35,99%	48,97%	42,77%	44,25%	339
	Lager onderwijs	1,74	33,25%	50,13%	41,30%	49,61%	385
Gemeenschapsonderwijs		**1,73**	**34,53%**	**49,59%**	**41,99%**	**47,10%**	**724**
Gesubsidieerd vrij onderwijs	Kleuteronderwijs	0,88	15,38%	22,52%	27,88%	22,02%	1.008
	Lager onderwijs	0,85	12,09%	22,07%	26,45%	24,19%	1.414
Gesubsidieerd vrij onderwijs		**0,86**	**13,46%**	**22,25%**	**27,04%**	**23,29%**	**2.422**
Gesubsidieerd officieel onderwijs	Kleuteronderwijs	0,80	10,00%	22,50%	37,50%	10,00%	40
	Lager onderwijs	0,98	2,50%	40,00%	37,50%	17,50%	40
Gesubsidieerd officieel onderwijs		**0,89**	**6,25%**	**31,25%**	**37,50%**	**13,75%**	**80**
Totaal		**1,06**	**18,01%**	**28,61%**	**30,66%**	**28,39%**	**3.226**

Aangepaste tabel omwille van het privacy-aspect (zie toelichting).

Secundair onderwijs

Onderwijsnet	Gemiddelde OKI	Thuistaal	Opleidingsniveau moeder	Buurt	Schooltoelage	Aantal leerlingen
Gemeenschapsonderwijs	1,88	29,07%	60,06%	46,65%	52,40%	313
Gesubsidieerd vrij onderwijs	0,77	7,90%	22,94%	20,92%	25,01%	1.683
Gesubsidieerd officieel onderwijs	1,07	6,59%	36,26%	29,67%	34,07%	91
Totaal	**0,95**	**11,02%**	**29,08%**	**25,16%**	**29,52%**	**2.087**

Aangepaste tabel omwille van het privacy-aspect (zie toelichting).

Naar inhoudsopgave

2011 - 2012 Gemiddelde OKI en percentage aantikkers op 4 leerlingenkenmerken - per onderwijsvorm, graad en leerjaar voor Temse

Behoort tot Belfius-cluster: Sterk verstedelijkte gemeenten met lage inkomens (Cluster V7)

Secundair onderwijs

Geen tabel omwille van het privacy-aspect (zie toelichting).

Naar inhoudsopgave

2011 - 2012 Aandeel leerlingen dat op 0, 1, 2, 3 of 4 leerlingenkenmerken aantikt voor Temse

Behoort tot Belfius-cluster: Sterk verstedelijkte gemeenten met lage inkomens (Cluster V7)

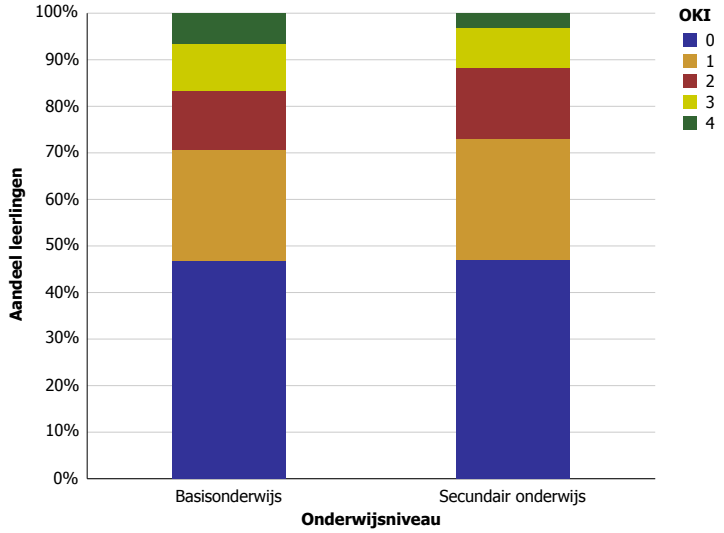

Naar inhoudsopgave

Ternat

2011 - 2012 Gemiddelde OKI en percentage aantikkers op 4 leerlingenkenmerken - per graad en leerjaar voor Ternat

Behoort tot Belfius-cluster: Agglomeratiegemeenten met tertiaire activiteit (Cluster V10)

Basisonderwijs

Niveau	Leerjaar	Gemiddelde OKI	Thuistaal	Opleidingsniveau moeder	Buurt	Schooltoelage	Aantal leerlingen
Kleuteronderwijs		0,35	12,05%	9,57%	3,80%	9,41%	606
Kleuteronderwijs		**0,35**	**12,05%**	**9,57%**	**3,80%**	**9,41%**	**606**
Lager onderwijs	1e leerjaar	0,45	17,95%	12,18%	1,28%	13,46%	156
	2e leerjaar	0,34	11,80%	12,92%	2,81%	6,74%	178
	3e leerjaar	0,52	15,70%	17,44%	1,16%	16,86%	172
	4e leerjaar	0,34	9,76%	10,98%	0,61%	12,20%	164
	5e leerjaar	0,30	11,11%	11,11%	0,85%	6,84%	117
	6e leerjaar	0,29	8,16%	10,20%	1,36%	9,52%	147
Lager onderwijs		**0,38**	**12,53%**	**12,63%**	**1,39%**	**11,13%**	**934**
Totaal		**0,37**	**12,34%**	**11,43%**	**2,34%**	**10,45%**	**1.540**

Secundair onderwijs

Gemiddelde OKI	Thuistaal	Opleidingsniveau moeder	Buurt	Schooltoelage	Aantal leerlingen
0,50	8,69%	14,71%	11,35%	15,10%	1.013

Aangepaste tabel omwille van het privacy-aspect (zie toelichting).

Naar inhoudsopgave

2011 - 2012 Gemiddelde OKI en percentage aantikkers op 4 leerlingenkenmerken - per net, graad en leerjaar voor Ternat

Behoort tot Belfius-cluster: Agglomeratiegemeenten met tertiaire activiteit (Cluster V10)

Basisonderwijs

Onderwijsnet	Niveau	Leerjaar	Gemiddelde OKI	Thuistaal	Opleidingsniveau moeder	Buurt	Schooltoelage	Aantal leerlingen
Gemeenschapsonderwijs	Kleuteronderwijs		0,65	26,76%	19,72%	5,63%	12,68%	71
	Kleuteronderwijs		**0,65**	**26,76%**	**19,72%**	**5,63%**	**12,68%**	**71**
	Lager onderwijs	1e leerjaar	0,72	38,89%	27,78%	0,00%	5,56%	18
		2e leerjaar	0,85	30,00%	30,00%	15,00%	10,00%	20
		3e leerjaar	1,12	37,50%	54,17%	0,00%	20,83%	24
		4e leerjaar	0,80	33,33%	33,33%	0,00%	13,33%	15
		5e leerjaar	0,60	20,00%	33,33%	0,00%	6,67%	15
		6e leerjaar	0,71	28,57%	42,86%	0,00%	0,00%	14
	Lager onderwijs		**0,83**	**32,08%**	**37,74%**	**2,83%**	**10,38%**	**106**
Gemeenschapsonderwijs			**0,76**	**29,94%**	**30,51%**	**3,95%**	**11,30%**	**177**
Gesubsidieerd vrij onderwijs	Kleuteronderwijs		0,25	7,53%	5,97%	3,90%	7,53%	385
	Kleuteronderwijs		**0,25**	**7,53%**	**5,97%**	**3,90%**	**7,53%**	**385**
	Lager onderwijs	1e leerjaar	0,36	16,85%	7,87%	1,12%	10,11%	89
		2e leerjaar	0,30	11,32%	11,32%	1,89%	5,66%	106
		3e leerjaar	0,35	10,53%	10,53%	0,00%	13,16%	114
		4e leerjaar	0,24	6,31%	8,11%	0,90%	9,01%	111
		5e leerjaar	0,24	7,50%	8,75%	1,25%	6,25%	80
		6e leerjaar	0,29	6,19%	8,25%	2,06%	12,37%	97
	Lager onderwijs		**0,30**	**9,72%**	**9,21%**	**1,17%**	**9,55%**	**597**
Gesubsidieerd vrij onderwijs			**0,28**	**8,86%**	**7,94%**	**2,24%**	**8,76%**	**982**
Gesubsidieerd officieel onderwijs	Kleuteronderwijs		0,46	16,67%	14,00%	2,67%	12,67%	150
	Kleuteronderwijs		**0,46**	**16,67%**	**14,00%**	**2,67%**	**12,67%**	**150**
	Lager onderwijs	1e leerjaar	0,51	12,24%	14,29%	2,04%	22,45%	49
		2e leerjaar	0,23	5,77%	9,62%	0,00%	7,69%	52
		3e leerjaar	0,65	17,65%	14,71%	5,88%	26,47%	34
		4e leerjaar	0,42	10,53%	10,53%	0,00%	21,05%	38
		5e leerjaar	0,32	18,18%	4,55%	0,00%	9,09%	22
		6e leerjaar	0,14	5,56%	2,78%	0,00%	5,56%	36
	Lager onderwijs		**0,38**	**10,82%**	**9,96%**	**1,30%**	**15,58%**	**231**
Gesubsidieerd officieel onderwijs			**0,41**	**13,12%**	**11,55%**	**1,84%**	**14,44%**	**381**
Totaal			**0,37**	**12,34%**	**11,43%**	**2,34%**	**10,45%**	**1.540**

Secundair onderwijs

Onderwijsnet	Gemiddelde OKI	Thuistaal	Opleidingsniveau moeder	Buurt	Schooltoelage	Aantal leerlingen
Gemeenschapsonderwijs	0,75	12,74%	29,30%	8,92%	23,57%	157
Gesubsidieerd vrij onderwijs	0,45	8,14%	11,86%	11,98%	13,05%	835
Gesubsidieerd officieel onderwijs	0,57	0,00%	19,05%	4,76%	33,33%	21
Totaal	**0,50**	**8,69%**	**14,71%**	**11,35%**	**15,10%**	**1.013**

Aangepaste tabel omwille van het privacy-aspect (zie toelichting).

Naar inhoudsopgave

2011 - 2012 Gemiddelde OKI en percentage aantikkers op 4 leerlingenkenmerken - per onderwijsvorm, graad en leerjaar voor Ternat

Behoort tot Belfius-cluster: Agglomeratiegemeenten met tertiaire activiteit (Cluster V10)

Secundair onderwijs

Geen tabel omwille van het privacy-aspect (zie toelichting).

Naar inhoudsopgave

2011 - 2012 Aandeel leerlingen dat op 0, 1, 2, 3 of 4 leerlingenkenmerken aantikt voor Ternat

Behoort tot Belfius-cluster: Agglomeratiegemeenten met tertiaire activiteit (Cluster V10)

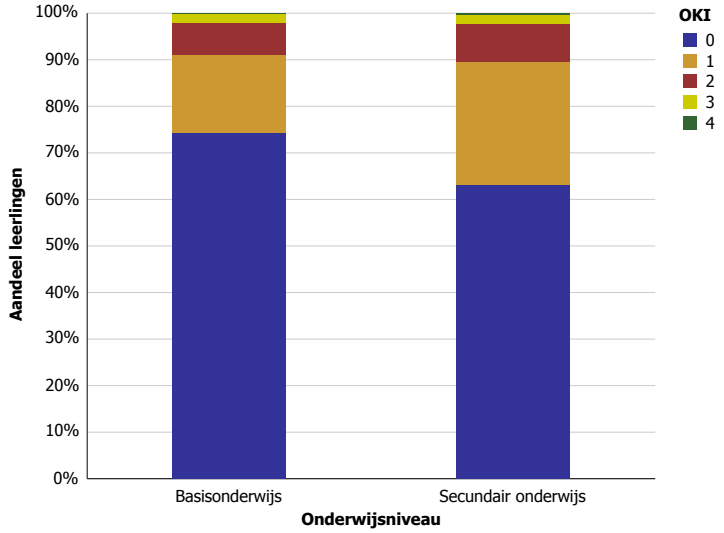

Naar inhoudsopgave

Tervuren

2011 - 2012 Gemiddelde OKI en percentage aantikkers op 4 leerlingenkenmerken - per graad en leerjaar voor Tervuren

Behoort tot Belfius-cluster: Residentiële randgemeenten met hoge inkomens (Cluster V11)

Basisonderwijs

Niveau	Leerjaar	Gemiddelde OKI	Thuistaal	Opleidingsniveau moeder	Buurt	Schooltoelage	Aantal leerlingen
Kleuteronderwijs		0,68	36,46%	4,61%	22,62%	4,47%	694
Kleuteronderwijs		**0,68**	**36,46%**	**4,61%**	**22,62%**	**4,47%**	**694**
Lager onderwijs	1e leerjaar	0,70	35,50%	6,51%	21,89%	6,51%	169
	2e leerjaar	0,68	32,42%	7,69%	20,88%	6,59%	182
	3e leerjaar	0,72	36,59%	4,88%	21,95%	8,54%	164
	4e leerjaar	0,57	30,56%	6,67%	16,11%	3,33%	180
	5e leerjaar	0,65	26,42%	8,81%	22,80%	7,25%	193
	6e leerjaar	0,63	33,51%	6,19%	18,56%	5,15%	194
Lager onderwijs		**0,66**	**32,35%**	**6,84%**	**20,33%**	**6,19%**	**1.082**
Totaal		**0,67**	**33,95%**	**5,97%**	**21,23%**	**5,52%**	**1.776**

Secundair onderwijs

Gemiddelde OKI	Thuistaal	Opleidingsniveau moeder	Buurt	Schooltoelage	Aantal leerlingen
0,60	20,79%	8,17%	19,27%	11,81%	991

Aangepaste tabel omwille van het privacy-aspect (zie toelichting).

Naar inhoudsopgave

2011 - 2012 Gemiddelde OKI en percentage aantikkers op 4 leerlingenkenmerken - per net, graad en leerjaar voor Tervuren

Behoort tot Belfius-cluster: Residentiële randgemeenten met hoge inkomens (Cluster V11)

Basisonderwijs

Onderwijsnet	Niveau	Leerjaar	Gemiddelde OKI	Thuistaal	Opleidingsniveau moeder	Buurt	Schooltoelage	Aantal leerlingen
Gemeenschapsonderwijs	Kleuteronderwijs		0,99	35,14%	12,16%	40,54%	10,81%	74
	Kleuteronderwijs		**0,99**	**35,14%**	**12,16%**	**40,54%**	**10,81%**	**74**
	Lager onderwijs	1e leerjaar	0,94	25,00%	18,75%	37,50%	12,50%	16
		2e leerjaar	1,31	37,50%	31,25%	37,50%	25,00%	16
		3e leerjaar	1,59	52,94%	29,41%	35,29%	41,18%	17
		4e leerjaar	0,83	33,33%	11,11%	27,78%	11,11%	18
		5e leerjaar	0,61	17,39%	13,04%	26,09%	4,35%	23
		6e leerjaar	0,95	31,58%	21,05%	31,58%	10,53%	19
	Lager onderwijs		**1,01**	**32,11%**	**20,18%**	**32,11%**	**16,51%**	**109**
Gemeenschapsonderwijs			**1,00**	**33,33%**	**16,94%**	**35,52%**	**14,21%**	**183**
Gesubsidieerd vrij onderwijs	Kleuteronderwijs		0,62	39,30%	2,46%	18,60%	1,75%	285
	Kleuteronderwijs		**0,62**	**39,30%**	**2,46%**	**18,60%**	**1,75%**	**285**
	Lager onderwijs	1e leerjaar	0,65	41,89%	1,35%	20,27%	1,35%	74
		2e leerjaar	0,59	30,26%	6,58%	15,79%	6,58%	76
		3e leerjaar	0,49	33,33%	0,00%	12,70%	3,17%	63
		4e leerjaar	0,63	39,02%	4,88%	15,85%	3,66%	82
		5e leerjaar	0,69	32,50%	7,50%	25,00%	3,75%	80
		6e leerjaar	0,62	38,37%	4,65%	15,12%	3,49%	86
	Lager onderwijs		**0,62**	**36,01%**	**4,34%**	**17,57%**	**3,69%**	**461**
Gesubsidieerd vrij onderwijs			**0,62**	**37,27%**	**3,62%**	**17,96%**	**2,95%**	**746**
Gesubsidieerd officieel onderwijs	Kleuteronderwijs		0,67	34,33%	4,78%	22,09%	5,37%	335
	Kleuteronderwijs		**0,67**	**34,33%**	**4,78%**	**22,09%**	**5,37%**	**335**
	Lager onderwijs	1e leerjaar	0,71	31,65%	8,86%	20,25%	10,13%	79
		2e leerjaar	0,63	33,33%	4,44%	22,22%	3,33%	90
		3e leerjaar	0,71	35,71%	3,57%	26,19%	5,95%	84
		4e leerjaar	0,44	21,25%	7,50%	13,75%	1,25%	80
		5e leerjaar	0,63	23,33%	8,89%	20,00%	11,11%	90
		6e leerjaar	0,58	29,21%	4,49%	19,10%	5,62%	89
	Lager onderwijs		**0,62**	**29,10%**	**6,25%**	**20,31%**	**6,25%**	**512**
Gesubsidieerd officieel onderwijs			**0,64**	**31,17%**	**5,67%**	**21,02%**	**5,90%**	**847**
Totaal			**0,67**	**33,95%**	**5,97%**	**21,23%**	**5,52%**	**1.776**

Secundair onderwijs

Onderwijsnet	Gemiddelde OKI	Thuistaal	Opleidingsniveau moeder	Buurt	Schooltoelage	Aantal leerlingen
Gemeenschapsonderwijs	0,75	17,25%	9,51%	32,04%	16,20%	284
Gesubsidieerd vrij onderwijs	0,48	23,51%	6,13%	11,93%	6,81%	587
Gesubsidieerd officieel onderwijs	0,82	15,83%	15,00%	25,00%	25,83%	120
Totaal	**0,60**	**20,79%**	**8,17%**	**19,27%**	**11,81%**	**991**

Aangepaste tabel omwille van het privacy-aspect (zie toelichting).

Naar inhoudsopgave

2011 - 2012 Gemiddelde OKI en percentage aantikkers op 4 leerlingenkenmerken - per onderwijsvorm, graad en leerjaar voor Tervuren

Behoort tot Belfius-cluster: Residentiële randgemeenten met hoge inkomens (Cluster V11)

Secundair onderwijs

Geen tabel omwille van het privacy-aspect (zie toelichting).

Naar inhoudsopgave

2011 - 2012 Aandeel leerlingen dat op 0, 1, 2, 3 of 4 leerlingenkenmerken aantikt voor Tervuren

Behoort tot Belfius-cluster: Residentiële randgemeenten met hoge inkomens (Cluster V11)

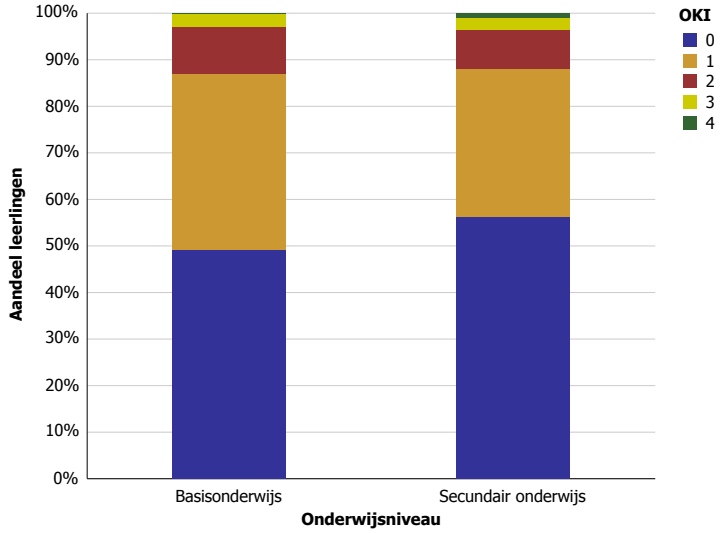

Naar inhoudsopgave

Tessenderlo

2011 - 2012 Gemiddelde OKI en percentage aantikkers op 4 leerlingenkenmerken - per graad en leerjaar voor Tessenderlo

Behoort tot Belfius-cluster: Verstedelijkte plattelandsgemeenten met industriële activiteit en demografische groei (Cluster V13)

Basisonderwijs

Niveau	Leerjaar	Gemiddelde OKI	Thuistaal	Opleidingsniveau moeder	Buurt	Schooltoelage	Aantal leerlingen
Kleuteronderwijs		0,39	7,62%	15,94%	0,99%	14,81%	709
Kleuteronderwijs		**0,39**	**7,62%**	**15,94%**	**0,99%**	**14,81%**	**709**
Lager onderwijs	1e leerjaar	0,39	6,88%	14,22%	0,92%	16,97%	218
	2e leerjaar	0,31	3,30%	14,84%	1,65%	10,99%	182
	3e leerjaar	0,41	6,33%	15,82%	0,63%	17,72%	158
	4e leerjaar	0,33	4,05%	12,84%	1,35%	14,86%	148
	5e leerjaar	0,31	5,56%	11,11%	0,62%	14,20%	162
	6e leerjaar	0,42	2,70%	17,84%	0,00%	21,62%	185
Lager onderwijs		**0,36**	**4,84%**	**14,53%**	**0,85%**	**16,14%**	**1.053**
Totaal		**0,38**	**5,96%**	**15,10%**	**0,91%**	**15,61%**	**1.762**

Secundair onderwijs

Gemiddelde OKI	Thuistaal	Opleidingsniveau moeder	Buurt	Schooltoelage	Aantal leerlingen
0,44	2,89%	18,25%	0,61%	22,19%	1.140

Aangepaste tabel omwille van het privacy-aspect (zie toelichting).

Naar inhoudsopgave

2011 - 2012 Gemiddelde OKI en percentage aantikkers op 4 leerlingenkenmerken - per net, graad en leerjaar voor Tessenderlo

Behoort tot Belfius-cluster: Verstedelijkte plattelandsgemeenten met industriële activiteit en demografische groei (Cluster V13)

Basisonderwijs

Onderwijsnet	Niveau	Gemiddelde OKI	Thuistaal	Opleidingsniveau moeder	Buurt	Schooltoelage	Aantal leerlingen
Gemeenschapsonderwijs	Kleuteronderwijs	0,59	8,82%	25,49%	0,00%	24,51%	102
	Lager onderwijs	0,66	11,60%	22,10%	2,21%	30,39%	181
Gemeenschapsonderwijs		**0,64**	**10,60%**	**23,32%**	**1,41%**	**28,27%**	**283**
Gesubsidieerd vrij onderwijs	Kleuteronderwijs	0,36	7,38%	14,58%	0,86%	13,21%	583
	Lager onderwijs	0,30	3,64%	12,62%	0,36%	13,35%	824
Gesubsidieerd vrij onderwijs		**0,32**	**5,19%**	**13,43%**	**0,57%**	**13,29%**	**1.407**
Gesubsidieerd officieel onderwijs	Kleuteronderwijs	0,38	8,33%	8,33%	8,33%	12,50%	24
	Lager onderwijs	0,33	0,00%	18,75%	4,17%	10,42%	48
Gesubsidieerd officieel onderwijs		**0,35**	**2,78%**	**15,28%**	**5,56%**	**11,11%**	**72**
Totaal		**0,38**	**5,96%**	**15,10%**	**0,91%**	**15,61%**	**1.762**

Aangepaste tabel omwille van het privacy-aspect (zie toelichting).

Secundair onderwijs

Onderwijsnet	Gemiddelde OKI	Thuistaal	Opleidingsniveau moeder	Buurt	Schooltoelage	Aantal leerlingen
Gemeenschapsonderwijs	0,70	8,11%	25,95%	1,62%	34,59%	185
Gesubsidieerd vrij onderwijs	0,39	1,91%	16,76%	0,42%	19,62%	943
Gesubsidieerd officieel onderwijs	0,50	0,00%	16,67%	0,00%	33,33%	12
Totaal	**0,44**	**2,89%**	**18,25%**	**0,61%**	**22,19%**	**1.140**

Aangepaste tabel omwille van het privacy-aspect (zie toelichting).

Naar inhoudsopgave

2011 - 2012 Gemiddelde OKI en percentage aantikkers op 4 leerlingenkenmerken - per onderwijsvorm, graad en leerjaar voor Tessenderlo

Behoort tot Belfius-cluster: Verstedelijkte plattelandsgemeenten met industriële activiteit en demografische groei (Cluster V13)

Secundair onderwijs

Onderwijsvorm*	Gemiddelde OKI	Thuistaal	Opleidingsniveau moeder	Buurt	Schooltoelage	Aantal leerlingen
1e graad	0,40	2,68%	15,01%	0,54%	21,98%	373
ASO	0,26	2,33%	6,67%	0,00%	16,67%	300
TSO	0,41	2,06%	19,34%	0,41%	19,34%	243
BSO	0,79	5,10%	37,76%	1,02%	34,69%	196
KSO	0,69	0,00%	30,77%	7,69%	30,77%	13
DBSO	0,73	6,67%	46,67%	6,67%	13,33%	15
Totaal	**0,44**	**2,89%**	**18,25%**	**0,61%**	**22,19%**	**1.140**

Aangepaste tabel omwille van het privacy-aspect (zie toelichting).
* Om praktische redenen worden in deze aangepaste tabel de onthaalklas, 1ste graad en DBSO bij de onderwijsvormen vermeld.

Naar inhoudsopgave

2011 - 2012 Aandeel leerlingen dat op 0, 1, 2, 3 of 4 leerlingenkenmerken aantikt voor Tessenderlo

Behoort tot Belfius-cluster: Verstedelijkte plattelandsgemeenten met industriële activiteit en demografische groei (Cluster V13)

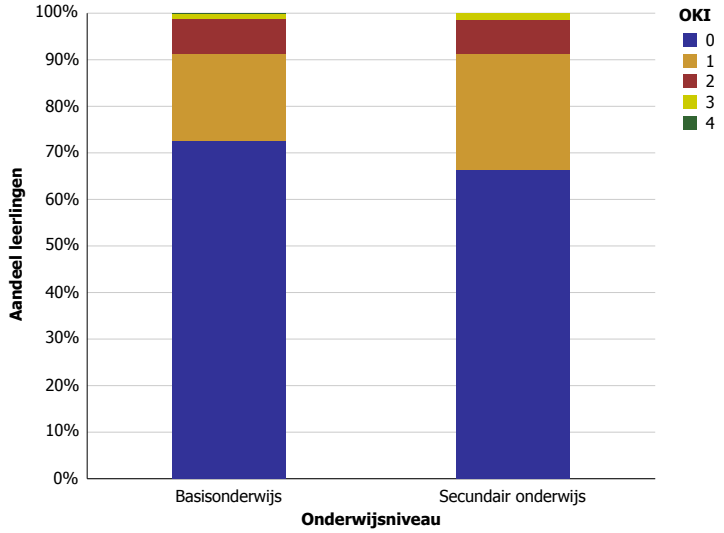

Naar inhoudsopgave

Tielt

2011 - 2012 Gemiddelde OKI en percentage aantikkers op 4 leerlingenkenmerken - per graad en leerjaar voor Tielt

Behoort tot Belfius-cluster: Middelgrote steden (Cluster V5)

Basisonderwijs

Niveau	Leerjaar	Gemiddelde OKI	Thuistaal	Opleidingsniveau moeder	Buurt	Schooltoelage	Aantal leerlingen
Kleuteronderwijs		0,47	10,00%	16,89%	4,19%	16,08%	740
Kleuteronderwijs		**0,47**	**10,00%**	**16,89%**	**4,19%**	**16,08%**	**740**
Lager onderwijs	1e leerjaar	0,54	10,55%	16,97%	6,42%	19,72%	218
	2e leerjaar	0,59	10,50%	16,57%	4,97%	26,52%	181
	3e leerjaar	0,49	8,16%	16,84%	3,57%	19,90%	196
	4e leerjaar	0,56	9,84%	18,13%	8,29%	19,69%	193
	5e leerjaar	0,45	7,61%	17,39%	3,26%	16,30%	184
	6e leerjaar	0,46	6,63%	14,46%	3,61%	21,08%	166
Lager onderwijs		**0,51**	**8,96%**	**16,78%**	**5,10%**	**20,47%**	**1.138**
Totaal		**0,50**	**9,37%**	**16,83%**	**4,74%**	**18,74%**	**1.878**

Secundair onderwijs

Graad	Leerjaar	Gemiddelde OKI	Thuistaal	Opleidingsniveau moeder	Buurt	Schooltoelage	Aantal leerlingen
Onthaalklas		2,17	83,33%	83,33%	33,33%	16,67%	6
Onthaalklas		**2,17**	**83,33%**	**83,33%**	**33,33%**	**16,67%**	**6**
1e graad	1e leerjaar	0,55	4,57%	16,24%	11,17%	22,84%	197
	2e leerjaar	0,70	4,72%	26,61%	11,59%	27,04%	233
1e graad		**0,63**	**4,65%**	**21,86%**	**11,40%**	**25,12%**	**430**
2de graad	1e leerjaar	0,61	6,63%	18,78%	10,50%	25,41%	181
	2e leerjaar	0,77	6,19%	23,89%	15,49%	31,86%	226
2de graad		**0,70**	**6,39%**	**21,62%**	**13,27%**	**28,99%**	**407**
3de graad	1e leerjaar	0,65	5,41%	23,42%	10,36%	25,68%	222
	2e leerjaar	0,59	3,98%	19,90%	13,43%	21,39%	201
	3e leerjaar	1,00	7,69%	46,15%	15,38%	30,77%	26
	Se-n-Se	0,76	5,88%	29,41%	11,76%	29,41%	17
3de graad		**0,65**	**4,94%**	**23,39%**	**12,02%**	**24,25%**	**466**
DBSO		1,27	0,00%	63,64%	27,27%	36,36%	11
DBSO		**1,27**	**0,00%**	**63,64%**	**27,27%**	**36,36%**	**11**
Totaal		**0,67**	**5,61%**	**22,95%**	**12,42%**	**26,06%**	**1.320**

Naar inhoudsopgave

2011 - 2012 Gemiddelde OKI en percentage aantikkers op 4 leerlingenkenmerken - per net, graad en leerjaar voor Tielt

Behoort tot Belfius-cluster: Middelgrote steden (Cluster V5)

Basisonderwijs

Onderwijsnet	Niveau	Gemiddelde OKI	Thuistaal	Opleidingsniveau moeder	Buurt	Schooltoelage	Aantal leerlingen
Gemeenschapsonderwijs	Kleuteronderwijs	0,90	15,38%	28,21%	16,24%	29,91%	117
	Lager onderwijs	1,03	21,11%	32,22%	13,33%	35,56%	180
Gemeenschapsonderwijs		**0,98**	**18,86%**	**30,64%**	**14,48%**	**33,33%**	**297**
Gesubsidieerd vrij onderwijs	Kleuteronderwijs	0,40	9,32%	15,31%	1,83%	13,64%	601
	Lager onderwijs	0,40	6,72%	13,23%	3,69%	16,49%	922
Gesubsidieerd vrij onderwijs		**0,40**	**7,75%**	**14,05%**	**2,95%**	**15,36%**	**1.523**
Gesubsidieerd officieel onderwijs	Kleuteronderwijs	0,14	0,00%	0,00%	4,55%	9,09%	22
	Lager onderwijs	0,83	5,56%	30,56%	0,00%	47,22%	36
Gesubsidieerd officieel onderwijs		**0,57**	**3,45%**	**18,97%**	**1,72%**	**32,76%**	**58**
Totaal		**0,50**	**9,37%**	**16,83%**	**4,74%**	**18,74%**	**1.878**

Aangepaste tabel omwille van het privacy-aspect (zie toelichting).

Secundair onderwijs

Onderwijsnet	Gemiddelde OKI	Thuistaal	Opleidingsniveau moeder	Buurt	Schooltoelage	Aantal leerlingen
Gemeenschapsonderwijs	1,43	23,13%	55,22%	26,12%	38,81%	134
Gesubsidieerd vrij onderwijs	0,58	3,66%	19,23%	10,89%	24,60%	1.175
Gesubsidieerd officieel onderwijs	0,64	0,00%	27,27%	9,09%	27,27%	11
Totaal	**0,67**	**5,61%**	**22,95%**	**12,42%**	**26,06%**	**1.320**

Aangepaste tabel omwille van het privacy-aspect (zie toelichting).

Naar inhoudsopgave

2011 - 2012 Gemiddelde OKI en percentage aantikkers op 4 leerlingenkenmerken - per onderwijsvorm, graad en leerjaar voor Tielt

Behoort tot Belfius-cluster: Middelgrote steden (Cluster V5)

Secundair onderwijs

Onderwijsvorm	Graad	Gemiddelde OKI	Thuistaal	Opleidingsniveau moeder	Buurt	Schooltoelage	Aantal leerlingen
	Onthaalklas	2,17	83,33%	83,33%	33,33%	16,67%	6
	1e graad	0,63	4,65%	21,86%	11,40%	25,12%	430
ASO	2de graad	0,37	2,34%	6,43%	9,94%	18,71%	171
	3de graad	0,33	1,21%	7,27%	9,09%	15,15%	165
ASO		**0,35**	**1,79%**	**6,85%**	**9,52%**	**16,96%**	**336**
TSO	2de graad	0,74	7,33%	22,67%	12,00%	32,00%	150
	3de graad	0,61	3,93%	22,47%	11,24%	23,60%	178
TSO		**0,67**	**5,49%**	**22,56%**	**11,59%**	**27,44%**	**328**
BSO	2de graad	1,34	13,92%	50,63%	22,78%	46,84%	79
	3de graad	1,18	12,28%	49,12%	17,54%	38,60%	114
BSO		**1,24**	**12,95%**	**49,74%**	**19,69%**	**41,97%**	**193**
KSO	2de graad	0,71	0,00%	42,86%	14,29%	14,29%	7
	3de graad	0,44	0,00%	11,11%	11,11%	22,22%	9
KSO		**0,56**	**0,00%**	**25,00%**	**12,50%**	**18,75%**	**16**
	DBSO	1,27	0,00%	63,64%	27,27%	36,36%	11
Totaal		**0,67**	**5,61%**	**22,95%**	**12,42%**	**26,06%**	**1.320**

Aangepaste tabel omwille van het privacy-aspect (zie toelichting).

Naar inhoudsopgave

2011 - 2012 Aandeel leerlingen dat op 0, 1, 2, 3 of 4 leerlingenkenmerken aantikt voor Tielt

Behoort tot Belfius-cluster: Middelgrote steden (Cluster V5)

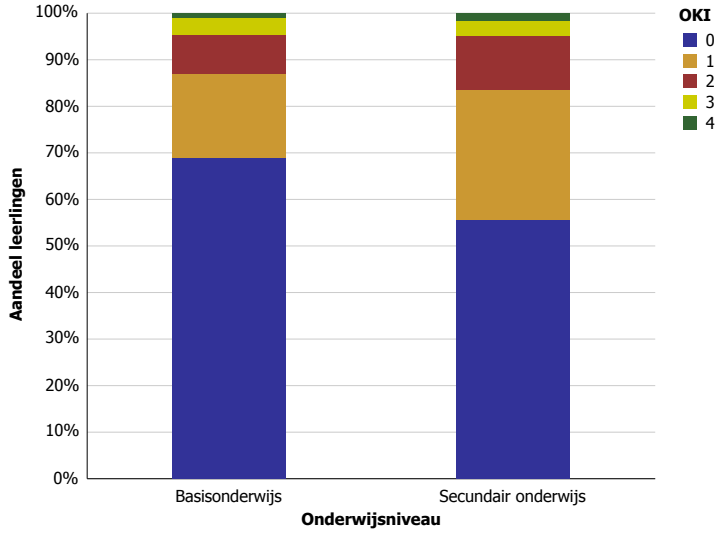

Naar inhoudsopgave

Tielt-Winge

2011 - 2012 Gemiddelde OKI en percentage aantikkers op 4 leerlingenkenmerken - per graad en leerjaar voor Tielt-Winge

Behoort tot Belfius-cluster: Kleine agrarische gemeenten (Cluster V9)

Basisonderwijs

Niveau	Leerjaar	Gemiddelde OKI	Thuistaal	Opleidingsniveau moeder	Buurt	Schooltoelage	Aantal leerlingen
Kleuteronderwijs		0,22	2,27%	9,52%	2,49%	7,71%	441
Kleuteronderwijs		**0,22**	**2,27%**	**9,52%**	**2,49%**	**7,71%**	**441**
Lager onderwijs	1e leerjaar	0,31	1,85%	10,19%	2,78%	15,74%	108
	2e leerjaar	0,19	0,90%	6,31%	0,00%	11,71%	111
	3e leerjaar	0,22	2,86%	6,67%	0,95%	11,43%	105
	4e leerjaar	0,31	1,03%	9,28%	0,00%	18,56%	97
	5e leerjaar	0,28	1,18%	7,06%	1,18%	18,82%	85
	6e leerjaar	0,32	4,17%	11,67%	0,83%	15,00%	120
Lager onderwijs		**0,27**	**2,08%**	**8,63%**	**0,96%**	**15,02%**	**626**
Totaal		**0,25**	**2,16%**	**9,00%**	**1,59%**	**12,00%**	**1.067**

Secundair onderwijs

Gemiddelde OKI	Thuistaal	Opleidingsniveau moeder	Buurt	Schooltoelage	Aantal leerlingen
0,38	2,22%	13,76%	0,44%	21,15%	676

Aangepaste tabel omwille van het privacy-aspect (zie toelichting).

Naar inhoudsopgave

2011 - 2012 Gemiddelde OKI en percentage aantikkers op 4 leerlingenkenmerken - per net, graad en leerjaar voor Tielt-Winge

Behoort tot Belfius-cluster: Kleine agrarische gemeenten (Cluster V9)

Basisonderwijs

Onderwijsnet	Niveau	Leerjaar	Gemiddelde OKI	Thuistaal	Opleidingsniveau moeder	Buurt	Schooltoelage	Aantal leerlingen
Gemeenschapsonderwijs	Kleuteronderwijs		0,44	7,69%	20,51%	1,28%	14,10%	78
	Kleuteronderwijs		**0,44**	**7,69%**	**20,51%**	**1,28%**	**14,10%**	**78**
	Lager onderwijs	1e leerjaar	0,38	0,00%	4,76%	4,76%	28,57%	21
		2e leerjaar	0,37	0,00%	15,79%	0,00%	21,05%	19
		3e leerjaar	0,41	4,55%	13,64%	4,55%	18,18%	22
		4e leerjaar	0,41	5,88%	0,00%	0,00%	23,53%	17
		5e leerjaar	0,50	0,00%	22,22%	0,00%	27,78%	18
		6e leerjaar	0,36	7,14%	14,29%	0,00%	14,29%	28
	Lager onderwijs		**0,40**	**3,20%**	**12,00%**	**1,60%**	**21,60%**	**125**
Gemeenschapsonderwijs			**0,41**	**4,93%**	**15,27%**	**1,48%**	**18,72%**	**203**
Gesubsidieerd vrij onderwijs	Kleuteronderwijs		0,16	1,19%	6,53%	2,97%	5,34%	337
	Kleuteronderwijs		**0,16**	**1,19%**	**6,53%**	**2,97%**	**5,34%**	**337**
	Lager onderwijs	1e leerjaar	0,28	2,47%	11,11%	2,47%	12,35%	81
		2e leerjaar	0,15	1,18%	4,71%	0,00%	9,41%	85
		3e leerjaar	0,18	2,60%	5,19%	0,00%	10,39%	77
		4e leerjaar	0,29	0,00%	11,11%	0,00%	18,06%	72
		5e leerjaar	0,23	1,64%	1,64%	1,64%	18,03%	61
		6e leerjaar	0,31	2,56%	11,54%	1,28%	15,38%	78
	Lager onderwijs		**0,24**	**1,76%**	**7,71%**	**0,88%**	**13,66%**	**454**
Gesubsidieerd vrij onderwijs			**0,21**	**1,52%**	**7,21%**	**1,77%**	**10,11%**	**791**
Gesubsidieerd officieel onderwijs	Kleuteronderwijs		0,35	0,00%	15,38%	0,00%	19,23%	26
	Kleuteronderwijs		**0,35**	**0,00%**	**15,38%**	**0,00%**	**19,23%**	**26**
	Lager onderwijs	1e leerjaar	0,33	0,00%	16,67%	0,00%	16,67%	6
		2e leerjaar	0,14	0,00%	0,00%	0,00%	14,29%	7
		3e leerjaar	0,00	0,00%	0,00%	0,00%	0,00%	6
		4e leerjaar	0,25	0,00%	12,50%	0,00%	12,50%	8
		5e leerjaar	0,17	0,00%	16,67%	0,00%	0,00%	6
		6e leerjaar	0,29	7,14%	7,14%	0,00%	14,29%	14
	Lager onderwijs		**0,21**	**2,13%**	**8,51%**	**0,00%**	**10,64%**	**47**
Gesubsidieerd officieel onderwijs			**0,26**	**1,37%**	**10,96%**	**0,00%**	**13,70%**	**73**
Totaal			**0,25**	**2,16%**	**9,00%**	**1,59%**	**12,00%**	**1.067**

Secundair onderwijs

Onderwijsnet	Gemiddelde OKI	Thuistaal	Opleidingsniveau moeder	Buurt	Schooltoelage	Aantal leerlingen
Gemeenschapsonderwijs	0,45	1,01%	15,15%	0,00%	29,29%	99
Gesubsidieerd vrij onderwijs	0,29	2,03%	10,34%	0,61%	15,82%	493
Gesubsidieerd officieel onderwijs	0,80	4,76%	32,14%	0,00%	42,86%	84
Totaal	**0,38**	**2,22%**	**13,76%**	**0,44%**	**21,15%**	**676**

Aangepaste tabel omwille van het privacy-aspect (zie toelichting).

Naar inhoudsopgave

2011 - 2012 Gemiddelde OKI en percentage aantikkers op 4 leerlingenkenmerken - per onderwijsvorm, graad en leerjaar voor Tielt-Winge

Behoort tot Belfius-cluster: Kleine agrarische gemeenten (Cluster V9)

Secundair onderwijs

Geen tabel omwille van het privacy-aspect (zie toelichting).

Naar inhoudsopgave

2011 - 2012 Aandeel leerlingen dat op 0, 1, 2, 3 of 4 leerlingenkenmerken aantikt voor Tielt-Winge

Behoort tot Belfius-cluster: Kleine agrarische gemeenten (Cluster V9)

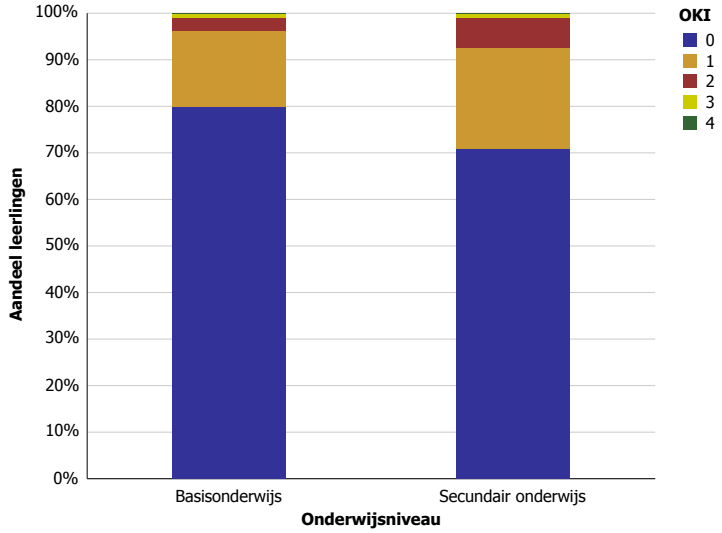

Naar inhoudsopgave

Tienen

2011 - 2012 Gemiddelde OKI en percentage aantikkers op 4 leerlingenkenmerken - per graad en leerjaar voor Tienen

Behoort tot Belfius-cluster: Middelgrote steden (Cluster V5)

Basisonderwijs

Niveau	Leerjaar	Gemiddelde OKI	Thuistaal	Opleidingsniveau moeder	Buurt	Schooltoelage	Aantal leerlingen
Kleuteronderwijs		1,01	16,04%	23,21%	44,02%	17,89%	1.297
Kleuteronderwijs		**1,01**	**16,04%**	**23,21%**	**44,02%**	**17,89%**	**1.297**
Lager onderwijs	1e leerjaar	1,02	14,64%	22,38%	42,82%	22,65%	362
	2e leerjaar	1,06	15,63%	26,55%	39,82%	24,19%	339
	3e leerjaar	1,09	13,28%	25,83%	42,80%	26,20%	271
	4e leerjaar	1,02	12,73%	23,60%	39,70%	26,22%	267
	5e leerjaar	1,07	17,92%	25,09%	41,22%	22,58%	279
	6e leerjaar	1,03	12,03%	20,68%	44,36%	24,81%	266
Lager onderwijs		**1,05**	**14,46%**	**24,05%**	**41,76%**	**24,33%**	**1.784**
Totaal		**1,03**	**15,12%**	**23,69%**	**42,71%**	**21,62%**	**3.081**

Secundair onderwijs

Graad	Leerjaar	Gemiddelde OKI	Thuistaal	Opleidingsniveau moeder	Buurt	Schooltoelage	Aantal leerlingen
Onthaalklas		2,14	75,00%	57,14%	53,57%	28,57%	28
Onthaalklas		**2,14**	**75,00%**	**57,14%**	**53,57%**	**28,57%**	**28**
1e graad	1e leerjaar	1,06	10,03%	22,15%	42,21%	31,14%	289
	2e leerjaar	1,21	12,71%	28,09%	51,17%	28,76%	299
1e graad		**1,13**	**11,39%**	**25,17%**	**46,77%**	**29,93%**	**588**
2de graad	1e leerjaar	1,02	9,41%	25,09%	41,81%	25,78%	287
	2e leerjaar	1,01	6,05%	25,62%	47,33%	22,06%	281
2de graad		**1,02**	**7,75%**	**25,35%**	**44,54%**	**23,94%**	**568**
3de graad	1e leerjaar	1,01	6,72%	21,27%	44,78%	28,36%	268
	2e leerjaar	0,87	3,47%	16,22%	43,63%	23,94%	259
	3e leerjaar	1,28	8,77%	31,58%	56,14%	31,58%	57
	Se-n-Se	0,58	0,00%	15,79%	36,84%	5,26%	19
3de graad		**0,96**	**5,31%**	**19,90%**	**45,11%**	**26,04%**	**603**
Modulair onderwijs		1,37	4,65%	46,51%	60,47%	25,58%	43
Modulair onderwijs		**1,37**	**4,65%**	**46,51%**	**60,47%**	**25,58%**	**43**
DBSO		1,37	0,00%	47,37%	63,16%	26,32%	19
DBSO		**1,37**	**0,00%**	**47,37%**	**63,16%**	**26,32%**	**19**
Totaal		**1,06**	**8,98%**	**24,72%**	**46,13%**	**26,66%**	**1.849**

Naar inhoudsopgave

2011 - 2012 Gemiddelde OKI en percentage aantikkers op 4 leerlingenkenmerken - per net, graad en leerjaar voor Tienen

Behoort tot Belfius-cluster: Middelgrote steden (Cluster V5)

Basisonderwijs

Onderwijsnet	Niveau	Leerjaar	Gemiddelde OKI	Thuistaal	Opleidingsniveau moeder	Buurt	Schooltoelage	Aantal leerlingen
Gemeenschapsonderwijs	Kleuteronderwijs		1,55	26,80%	41,44%	57,43%	29,73%	444
	Kleuteronderwijs		**1,55**	**26,80%**	**41,44%**	**57,43%**	**29,73%**	**444**
	Lager onderwijs	1e leerjaar	1,46	23,31%	36,09%	56,39%	30,08%	133
		2e leerjaar	1,63	24,58%	44,92%	55,08%	38,14%	118
		3e leerjaar	1,65	23,76%	44,55%	58,42%	38,61%	101
		4e leerjaar	1,64	22,09%	43,02%	59,30%	39,53%	86
		5e leerjaar	1,64	28,57%	48,35%	50,55%	36,26%	91
		6e leerjaar	1,54	21,69%	33,73%	61,45%	34,94%	83
	Lager onderwijs		**1,59**	**24,02%**	**41,67%**	**56,70%**	**35,95%**	**612**
Gemeenschapsonderwijs			**1,57**	**25,19%**	**41,57%**	**57,01%**	**33,33%**	**1.056**
Gesubsidieerd vrij onderwijs	Kleuteronderwijs		0,73	10,86%	13,79%	37,04%	11,49%	783
	Kleuteronderwijs		**0,73**	**10,86%**	**13,79%**	**37,04%**	**11,49%**	**783**
	Lager onderwijs	1e leerjaar	0,77	9,30%	14,88%	34,88%	18,14%	215
		2e leerjaar	0,76	10,66%	16,24%	32,49%	16,24%	197
		3e leerjaar	0,75	7,14%	14,94%	35,06%	16,88%	154
		4e leerjaar	0,71	6,63%	13,25%	31,93%	19,28%	166
		5e leerjaar	0,85	14,20%	14,20%	40,24%	15,98%	169
		6e leerjaar	0,82	8,64%	14,20%	37,65%	21,60%	162
	Lager onderwijs		**0,78**	**9,50%**	**14,68%**	**35,28%**	**17,97%**	**1.063**
Gesubsidieerd vrij onderwijs			**0,76**	**10,08%**	**14,30%**	**36,02%**	**15,22%**	**1.846**
Gesubsidieerd officieel onderwijs	Kleuteronderwijs		0,70	5,71%	12,86%	37,14%	14,29%	70
	Kleuteronderwijs		**0,70**	**5,71%**	**12,86%**	**37,14%**	**14,29%**	**70**
	Lager onderwijs	1e leerjaar	0,79	14,29%	7,14%	35,71%	21,43%	14
		2e leerjaar	0,79	12,50%	20,83%	25,00%	20,83%	24
		3e leerjaar	0,75	6,25%	12,50%	18,75%	37,50%	16
		4e leerjaar	0,93	26,67%	26,67%	13,33%	26,67%	15
		5e leerjaar	0,32	0,00%	10,53%	5,26%	15,79%	19
		6e leerjaar	0,57	0,00%	19,05%	28,57%	9,52%	21
	Lager onderwijs		**0,68**	**9,17%**	**16,51%**	**21,10%**	**21,10%**	**109**
Gesubsidieerd officieel onderwijs			**0,69**	**7,82%**	**15,08%**	**27,37%**	**18,44%**	**179**
Totaal			**1,03**	**15,12%**	**23,69%**	**42,71%**	**21,62%**	**3.081**

Secundair onderwijs

Onderwijsnet	Gemiddelde OKI	Thuistaal	Opleidingsniveau moeder	Buurt	Schooltoelage	Aantal leerlingen
Gemeenschapsonderwijs	1,12	8,70%	25,86%	50,34%	27,00%	437
Gesubsidieerd vrij onderwijs	0,85	5,45%	16,44%	39,96%	23,07%	1.101
Gesubsidieerd officieel onderwijs	1,75	21,86%	52,41%	62,06%	38,91%	311
Totaal	**1,06**	**8,98%**	**24,72%**	**46,13%**	**26,66%**	**1.849**

Aangepaste tabel omwille van het privacy-aspect (zie toelichting).

Naar inhoudsopgave

2011 - 2012 Gemiddelde OKI en percentage aantikkers op 4 leerlingenkenmerken - per onderwijsvorm, graad en leerjaar voor Tienen

Behoort tot Belfius-cluster: Middelgrote steden (Cluster V5)

Secundair onderwijs

Onderwijsvorm	Graad	Gemiddelde OKI	Thuistaal	Opleidingsniveau moeder	Buurt	Schooltoelage	Aantal leerlingen
	Onthaalklas	2,14	75,00%	57,14%	53,57%	28,57%	28
	1e graad	1,13	11,39%	25,17%	46,77%	29,93%	588
ASO	2de graad	0,70	4,63%	10,68%	37,37%	17,79%	281
	3de graad	0,67	4,21%	10,28%	35,98%	16,82%	214
ASO		**0,69**	**4,44%**	**10,51%**	**36,77%**	**17,37%**	**495**
TSO	2de graad	1,08	5,22%	26,12%	44,78%	32,09%	134
	3de graad	0,89	3,41%	16,59%	44,88%	23,90%	205
TSO		**0,96**	**4,13%**	**20,35%**	**44,84%**	**27,14%**	**339**
BSO	2de graad	1,58	16,90%	54,93%	58,45%	28,17%	142
	3de graad	1,40	8,14%	37,21%	56,40%	38,37%	172
	Modulair onderwijs	1,37	4,65%	46,51%	60,47%	25,58%	43
BSO		**1,47**	**11,20%**	**45,38%**	**57,70%**	**32,77%**	**357**
KSO	2de graad	0,82	0,00%	9,09%	45,45%	27,27%	11
	3de graad	1,17	16,67%	0,00%	50,00%	50,00%	12
KSO		**1,00**	**8,70%**	**4,35%**	**47,83%**	**39,13%**	**23**
	DBSO	1,37	0,00%	47,37%	63,16%	26,32%	19
Totaal		**1,06**	**8,98%**	**24,72%**	**46,13%**	**26,66%**	**1.849**

Aangepaste tabel omwille van het privacy-aspect (zie toelichting).

Naar inhoudsopgave

2011 - 2012 Aandeel leerlingen dat op 0, 1, 2, 3 of 4 leerlingenkenmerken aantikt voor Tienen

Behoort tot Belfius-cluster: Middelgrote steden (Cluster V5)

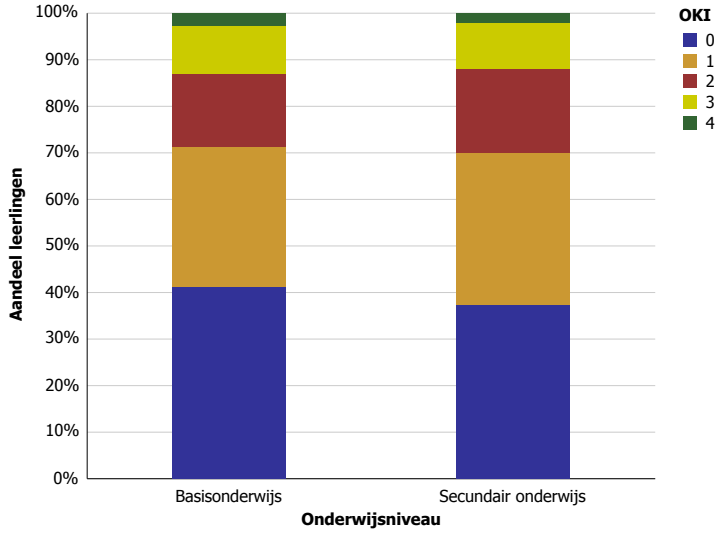

Naar inhoudsopgave

Tongeren

2011 - 2012 Gemiddelde OKI en percentage aantikkers op 4 leerlingenkenmerken - per graad en leerjaar voor Tongeren

Behoort tot Belfius-cluster: Middelgrote steden (Cluster V5)

Basisonderwijs

Niveau	Leerjaar	Gemiddelde OKI	Thuistaal	Opleidingsniveau moeder	Buurt	Schooltoelage	Aantal leerlingen
Kleuteronderwijs		0,60	13,02%	20,63%	4,18%	21,96%	1.052
Kleuteronderwijs		**0,60**	**13,02%**	**20,63%**	**4,18%**	**21,96%**	**1.052**
Lager onderwijs	1e leerjaar	0,61	8,62%	22,76%	4,48%	24,83%	290
	2e leerjaar	0,46	6,20%	13,18%	5,81%	20,54%	258
	3e leerjaar	0,62	9,09%	18,18%	4,92%	29,17%	264
	4e leerjaar	0,54	4,03%	20,15%	2,20%	27,47%	273
	5e leerjaar	0,55	5,86%	21,76%	3,35%	23,43%	239
	6e leerjaar	0,61	7,66%	21,37%	3,63%	28,63%	248
Lager onderwijs		**0,57**	**6,93%**	**19,59%**	**4,07%**	**25,70%**	**1.572**
Totaal		**0,58**	**9,38%**	**20,01%**	**4,12%**	**24,20%**	**2.624**

Secundair onderwijs

Gemiddelde OKI	Thuistaal	Opleidingsniveau moeder	Buurt	Schooltoelage	Aantal leerlingen
0,75	7,19%	26,36%	11,29%	30,09%	1.851

Aangepaste tabel omwille van het privacy-aspect (zie toelichting).

Naar inhoudsopgave

2011 - 2012 Gemiddelde OKI en percentage aantikkers op 4 leerlingenkenmerken - per net, graad en leerjaar voor Tongeren

Behoort tot Belfius-cluster: Middelgrote steden (Cluster V5)

Basisonderwijs

Onderwijsnet	Niveau	Leerjaar	Gemiddelde OKI	Thuistaal	Opleidingsniveau moeder	Buurt	Schooltoelage	Aantal leerlingen
Gemeenschapsonderwijs	Kleuteronderwijs		0,98	18,46%	36,92%	10,26%	32,82%	195
	Kleuteronderwijs		**0,98**	**18,46%**	**36,92%**	**10,26%**	**32,82%**	**195**
	Lager onderwijs	1e leerjaar	1,00	14,04%	38,60%	10,53%	36,84%	57
		2e leerjaar	0,83	15,22%	26,09%	10,87%	30,43%	46
		3e leerjaar	1,02	16,33%	26,53%	6,12%	48,98%	49
		4e leerjaar	1,09	10,87%	43,48%	8,70%	45,65%	46
		5e leerjaar	0,81	13,95%	27,91%	6,98%	27,91%	43
		6e leerjaar	1,30	22,50%	45,00%	5,00%	57,50%	40
	Lager onderwijs		**1,00**	**15,30%**	**34,52%**	**8,19%**	**40,93%**	**281**
Gemeenschapsonderwijs			**1,00**	**16,60%**	**35,50%**	**9,03%**	**37,61%**	**476**
Gesubsidieerd vrij onderwijs	Kleuteronderwijs		0,55	13,40%	18,26%	3,18%	20,10%	597
	Kleuteronderwijs		**0,55**	**13,40%**	**18,26%**	**3,18%**	**20,10%**	**597**
	Lager onderwijs	1e leerjaar	0,56	9,15%	20,42%	4,23%	21,83%	142
		2e leerjaar	0,43	6,02%	12,78%	6,77%	17,29%	133
		3e leerjaar	0,55	9,29%	17,14%	5,71%	22,86%	140
		4e leerjaar	0,43	2,03%	14,19%	1,35%	25,00%	148
		5e leerjaar	0,60	6,61%	23,97%	2,48%	27,27%	121
		6e leerjaar	0,50	6,52%	15,22%	5,07%	23,19%	138
	Lager onderwijs		**0,51**	**6,57%**	**17,15%**	**4,26%**	**22,87%**	**822**
Gesubsidieerd vrij onderwijs			**0,53**	**9,44%**	**17,62%**	**3,81%**	**21,71%**	**1.419**
Gesubsidieerd officieel onderwijs	Kleuteronderwijs		0,42	8,08%	13,85%	1,92%	18,08%	260
	Kleuteronderwijs		**0,42**	**8,08%**	**13,85%**	**1,92%**	**18,08%**	**260**
	Lager onderwijs	1e leerjaar	0,44	4,40%	16,48%	1,10%	21,98%	91
		2e leerjaar	0,29	1,27%	6,33%	1,27%	20,25%	79
		3e leerjaar	0,49	4,00%	14,67%	2,67%	28,00%	75
		4e leerjaar	0,43	3,80%	17,72%	0,00%	21,52%	79
		5e leerjaar	0,32	0,00%	14,67%	2,67%	14,67%	75
		6e leerjaar	0,44	1,43%	20,00%	0,00%	22,86%	70
	Lager onderwijs		**0,40**	**2,56%**	**14,93%**	**1,28%**	**21,54%**	**469**
Gesubsidieerd officieel onderwijs			**0,41**	**4,53%**	**14,54%**	**1,51%**	**20,30%**	**729**
Totaal			**0,58**	**9,38%**	**20,01%**	**4,12%**	**24,20%**	**2.624**

Secundair onderwijs

Onderwijsnet	Gemiddelde OKI	Thuistaal	Opleidingsniveau moeder	Buurt	Schooltoelage	Aantal leerlingen
Gemeenschapsonderwijs	1,02	9,68%	39,66%	12,52%	40,04%	527
Gesubsidieerd vrij onderwijs	0,65	6,32%	21,30%	11,01%	25,91%	1.235
Gesubsidieerd officieel onderwijs	0,60	4,49%	17,98%	7,87%	29,21%	89
Totaal	**0,75**	**7,19%**	**26,36%**	**11,29%**	**30,09%**	**1.851**

Aangepaste tabel omwille van het privacy-aspect (zie toelichting).

Naar inhoudsopgave

2011 - 2012 Gemiddelde OKI en percentage aantikkers op 4 leerlingenkenmerken - per onderwijsvorm, graad en leerjaar voor Tongeren

Behoort tot Belfius-cluster: Middelgrote steden (Cluster V5)

Secundair onderwijs

Geen tabel omwille van het privacy-aspect (zie toelichting).

Naar inhoudsopgave

2011 - 2012 Aandeel leerlingen dat op 0, 1, 2, 3 of 4 leerlingenkenmerken aantikt voor Tongeren

Behoort tot Belfius-cluster: Middelgrote steden (Cluster V5)

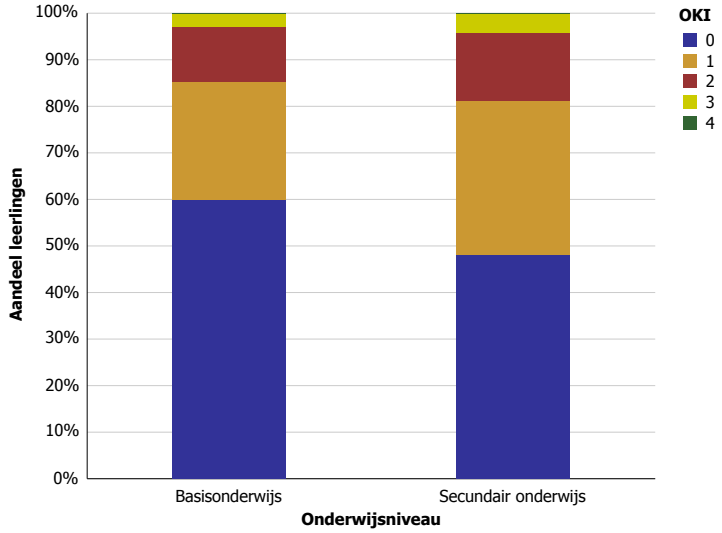

Naar inhoudsopgave

Torhout

2011 - 2012 Gemiddelde OKI en percentage aantikkers op 4 leerlingenkenmerken - per graad en leerjaar voor Torhout

Behoort tot Belfius-cluster: Middelgrote steden (Cluster V5)

Basisonderwijs

Niveau	Leerjaar	Gemiddelde OKI	Thuistaal	Opleidingsniveau moeder	Buurt	Schooltoelage	Aantal leerlingen
Kleuteronderwijs		0,30	2,41%	13,12%	0,80%	13,25%	747
Kleuteronderwijs		**0,30**	**2,41%**	**13,12%**	**0,80%**	**13,25%**	**747**
Lager onderwijs	1e leerjaar	0,28	2,70%	10,81%	0,54%	14,05%	185
	2e leerjaar	0,31	2,25%	13,48%	0,00%	15,17%	178
	3e leerjaar	0,35	2,81%	16,29%	0,56%	15,73%	178
	4e leerjaar	0,36	5,30%	14,57%	0,00%	16,56%	151
	5e leerjaar	0,29	1,24%	11,80%	0,00%	16,15%	161
	6e leerjaar	0,32	4,12%	10,00%	1,18%	16,47%	170
Lager onderwijs		**0,32**	**3,03%**	**12,81%**	**0,39%**	**15,64%**	**1.023**
Totaal		**0,31**	**2,77%**	**12,94%**	**0,56%**	**14,63%**	**1.770**

Secundair onderwijs

Gemiddelde OKI	Thuistaal	Opleidingsniveau moeder	Buurt	Schooltoelage	Aantal leerlingen
0,48	2,38%	21,03%	1,43%	22,78%	1.260

Aangepaste tabel omwille van het privacy-aspect (zie toelichting).

Naar inhoudsopgave

2011 - 2012 Gemiddelde OKI en percentage aantikkers op 4 leerlingenkenmerken - per net, graad en leerjaar voor Torhout

Behoort tot Belfius-cluster: Middelgrote steden (Cluster V5)

Basisonderwijs

Onderwijsnet	Niveau	Gemiddelde OKI	Thuistaal	Opleidingsniveau moeder	Buurt	Schooltoelage	Aantal leerlingen
Gemeenschapsonderwijs	Kleuteronderwijs	0,84	7,84%	33,33%	0,00%	43,14%	51
	Lager onderwijs	0,60	4,30%	31,18%	0,00%	24,73%	93
Gemeenschapsonderwijs		**0,69**	**5,56%**	**31,94%**	**0,00%**	**31,25%**	**144**
Gesubsidieerd vrij onderwijs	Kleuteronderwijs	0,25	2,06%	11,63%	0,74%	10,75%	679
	Lager onderwijs	0,29	2,95%	11,04%	0,44%	14,54%	915
Gesubsidieerd vrij onderwijs		**0,27**	**2,57%**	**11,29%**	**0,56%**	**12,92%**	**1.594**
Gesubsidieerd officieel onderwijs	Kleuteronderwijs	0,41	0,00%	11,76%	5,88%	23,53%	17
	Lager onderwijs	0,33	0,00%	6,67%	0,00%	26,67%	15
Gesubsidieerd officieel onderwijs		**0,38**	**0,00%**	**9,38%**	**3,12%**	**25,00%**	**32**
Totaal		**0,31**	**2,77%**	**12,94%**	**0,56%**	**14,63%**	**1.770**

Aangepaste tabel omwille van het privacy-aspect (zie toelichting).

Secundair onderwijs

Onderwijsnet	Gemiddelde OKI	Thuistaal	Opleidingsniveau moeder	Buurt	Schooltoelage	Aantal leerlingen
Gemeenschapsonderwijs	0,87	4,26%	43,26%	5,67%	33,33%	141
Gesubsidieerd vrij onderwijs	0,42	2,07%	18,12%	0,90%	21,10%	1.109
Gesubsidieerd officieel onderwijs	1,00	10,00%	30,00%	0,00%	60,00%	10
Totaal	**0,48**	**2,38%**	**21,03%**	**1,43%**	**22,78%**	**1.260**

Aangepaste tabel omwille van het privacy-aspect (zie toelichting).

Naar inhoudsopgave

2011 - 2012 Gemiddelde OKI en percentage aantikkers op 4 leerlingenkenmerken - per onderwijsvorm, graad en leerjaar voor Torhout

Behoort tot Belfius-cluster: Middelgrote steden (Cluster V5)

Secundair onderwijs

Geen tabel omwille van het privacy-aspect (zie toelichting).

Naar inhoudsopgave

2011 - 2012 Aandeel leerlingen dat op 0, 1, 2, 3 of 4 leerlingenkenmerken aantikt voor Torhout

Behoort tot Belfius-cluster: Middelgrote steden (Cluster V5)

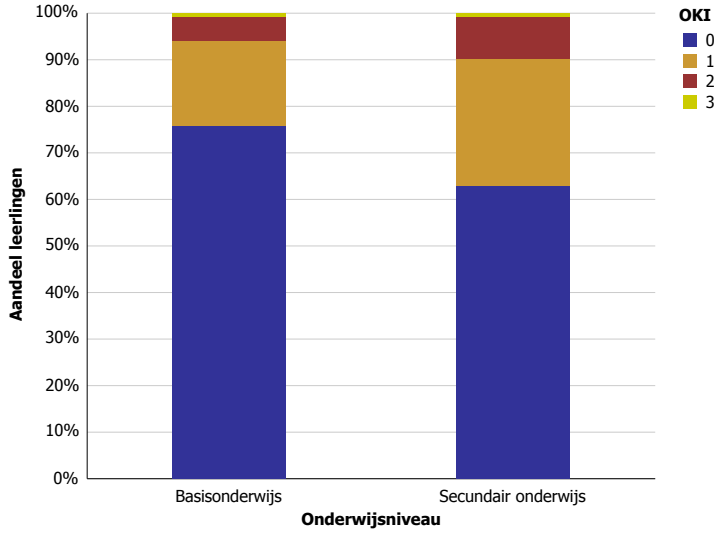

Naar inhoudsopgave

Tremelo

2011 - 2012 Gemiddelde OKI en percentage aantikkers op 4 leerlingenkenmerken - per graad en leerjaar voor Tremelo

Behoort tot Belfius-cluster: Woongemeenten in de stadsrand (Cluster V1)

Basisonderwijs

Niveau	Leerjaar	Gemiddelde OKI	Thuistaal	Opleidingsniveau moeder	Buurt	Schooltoelage	Aantal leerlingen
Kleuteronderwijs		0,21	2,16%	9,63%	1,50%	7,64%	602
Kleuteronderwijs		**0,21**	**2,16%**	**9,63%**	**1,50%**	**7,64%**	**602**
Lager onderwijs	1e leerjaar	0,21	2,78%	8,33%	0,00%	9,72%	144
	2e leerjaar	0,24	3,95%	7,89%	0,00%	10,53%	152
	3e leerjaar	0,21	5,26%	7,24%	0,00%	8,55%	152
	4e leerjaar	0,25	5,96%	6,62%	0,66%	11,26%	151
	5e leerjaar	0,25	4,41%	6,62%	0,00%	13,97%	136
	6e leerjaar	0,23	2,33%	10,08%	1,55%	9,30%	129
Lager onderwijs		**0,23**	**4,17%**	**7,75%**	**0,35%**	**10,53%**	**864**
Totaal		**0,22**	**3,34%**	**8,53%**	**0,82%**	**9,35%**	**1.466**

Secundair onderwijs

Gemiddelde OKI	Thuistaal	Opleidingsniveau moeder	Buurt	Schooltoelage	Aantal leerlingen
0,33	2,79%	12,35%	0,70%	17,03%	1.004

Aangepaste tabel omwille van het privacy-aspect (zie toelichting).

Naar inhoudsopgave

2011 - 2012 Gemiddelde OKI en percentage aantikkers op 4 leerlingenkenmerken - per net, graad en leerjaar voor Tremelo

Behoort tot Belfius-cluster: Woongemeenten in de stadsrand (Cluster V1)

Basisonderwijs

Onderwijsnet	Niveau	Leerjaar	Gemiddelde OKI	Thuistaal	Opleidingsniveau moeder	Buurt	Schooltoelage	Aantal leerlingen
Gemeenschapsonderwijs	Kleuteronderwijs		0,29	3,89%	14,44%	1,67%	9,44%	180
	Kleuteronderwijs		**0,29**	**3,89%**	**14,44%**	**1,67%**	**9,44%**	**180**
	Lager onderwijs	1e leerjaar	0,30	6,06%	12,12%	0,00%	12,12%	33
		2e leerjaar	0,30	8,70%	8,70%	0,00%	8,70%	46
		3e leerjaar	0,32	6,82%	13,64%	0,00%	11,36%	44
		4e leerjaar	0,40	13,33%	8,89%	0,00%	17,78%	45
		5e leerjaar	0,35	6,98%	6,98%	0,00%	20,93%	43
		6e leerjaar	0,30	5,00%	17,50%	0,00%	7,50%	40
	Lager onderwijs		**0,33**	**7,97%**	**11,16%**	**0,00%**	**13,15%**	**251**
Gemeenschapsonderwijs			**0,32**	**6,26%**	**12,53%**	**0,70%**	**11,60%**	**431**
Gesubsidieerd vrij onderwijs	Kleuteronderwijs		0,18	1,34%	8,06%	1,61%	7,26%	372
	Kleuteronderwijs		**0,18**	**1,34%**	**8,06%**	**1,61%**	**7,26%**	**372**
	Lager onderwijs	1e leerjaar	0,17	2,15%	7,53%	0,00%	7,53%	93
		2e leerjaar	0,23	2,17%	8,70%	0,00%	11,96%	92
		3e leerjaar	0,15	4,17%	4,17%	0,00%	6,25%	96
		4e leerjaar	0,18	2,25%	5,62%	1,12%	8,99%	89
		5e leerjaar	0,22	3,90%	6,49%	0,00%	11,69%	77
		6e leerjaar	0,21	1,28%	6,41%	2,56%	10,26%	78
	Lager onderwijs		**0,19**	**2,67%**	**6,48%**	**0,57%**	**9,33%**	**525**
Gesubsidieerd vrij onderwijs			**0,19**	**2,12%**	**7,13%**	**1,00%**	**8,47%**	**897**
Gesubsidieerd officieel onderwijs	Kleuteronderwijs		0,10	2,00%	4,00%	0,00%	4,00%	50
	Kleuteronderwijs		**0,10**	**2,00%**	**4,00%**	**0,00%**	**4,00%**	**50**
	Lager onderwijs	1e leerjaar	0,22	0,00%	5,56%	0,00%	16,67%	18
		2e leerjaar	0,07	0,00%	0,00%	0,00%	7,14%	14
		3e leerjaar	0,33	8,33%	8,33%	0,00%	16,67%	12
		4e leerjaar	0,18	5,88%	5,88%	0,00%	5,88%	17
		5e leerjaar	0,12	0,00%	6,25%	0,00%	6,25%	16
		6e leerjaar	0,18	0,00%	9,09%	0,00%	9,09%	11
	Lager onderwijs		**0,18**	**2,27%**	**5,68%**	**0,00%**	**10,23%**	**88**
Gesubsidieerd officieel onderwijs			**0,15**	**2,17%**	**5,07%**	**0,00%**	**7,97%**	**138**
Totaal			**0,22**	**3,34%**	**8,53%**	**0,82%**	**9,35%**	**1.466**

Secundair onderwijs

Onderwijsnet	Gemiddelde OKI	Thuistaal	Opleidingsniveau moeder	Buurt	Schooltoelage	Aantal leerlingen
Gemeenschapsonderwijs	0,31	1,89%	13,25%	0,32%	15,77%	317
Gesubsidieerd vrij onderwijs	0,29	3,43%	9,15%	0,98%	15,69%	612
Gesubsidieerd officieel onderwijs	0,69	1,33%	34,67%	0,00%	33,33%	75
Totaal	**0,33**	**2,79%**	**12,35%**	**0,70%**	**17,03%**	**1.004**

Aangepaste tabel omwille van het privacy-aspect (zie toelichting).

Naar inhoudsopgave

2011 - 2012 Gemiddelde OKI en percentage aantikkers op 4 leerlingenkenmerken - per onderwijsvorm, graad en leerjaar voor Tremelo

Behoort tot Belfius-cluster: Woongemeenten in de stadsrand (Cluster V1)

Secundair onderwijs

Geen tabel omwille van het privacy-aspect (zie toelichting).

Naar inhoudsopgave

2011 - 2012 Aandeel leerlingen dat op 0, 1, 2, 3 of 4 leerlingenkenmerken aantikt voor Tremelo

Behoort tot Belfius-cluster: Woongemeenten in de stadsrand (Cluster V1)

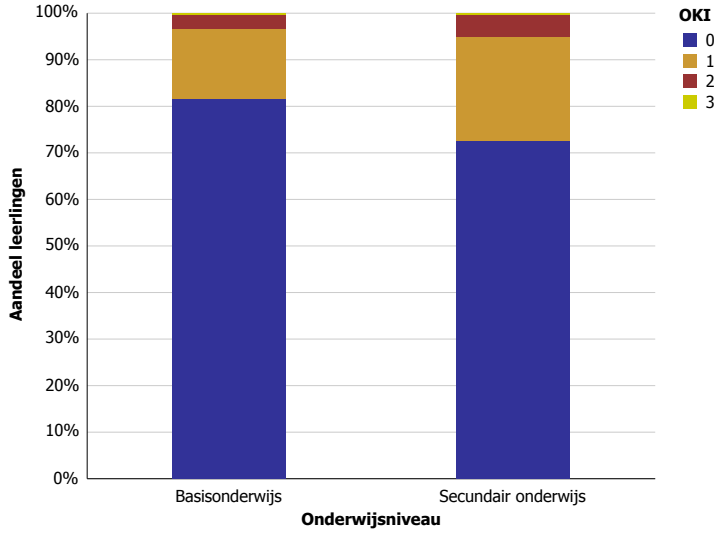

Naar inhoudsopgave

Turnhout

2011 - 2012 Gemiddelde OKI en percentage aantikkers op 4 leerlingenkenmerken - per graad en leerjaar voor Turnhout

Behoort tot Belfius-cluster: Regionale steden (Cluster V14)

Basisonderwijs

Niveau	Leerjaar	Gemiddelde OKI	Thuistaal	Opleidingsniveau moeder	Buurt	Schooltoelage	Aantal leerlingen
Kleuteronderwijs		1,10	19,09%	28,57%	34,77%	27,48%	1.645
Kleuteronderwijs		**1,10**	**19,09%**	**28,57%**	**34,77%**	**27,48%**	**1.645**
Lager onderwijs	1e leerjaar	1,14	16,84%	30,61%	34,95%	30,87%	392
	2e leerjaar	1,05	18,00%	27,25%	31,75%	28,00%	400
	3e leerjaar	1,03	13,11%	26,50%	30,60%	32,79%	366
	4e leerjaar	0,96	13,90%	24,25%	29,97%	28,34%	367
	5e leerjaar	1,01	13,53%	30,24%	29,71%	27,85%	377
	6e leerjaar	0,91	10,00%	23,94%	27,88%	29,09%	330
Lager onderwijs		**1,02**	**14,38%**	**27,24%**	**30,91%**	**29,48%**	**2.232**
Totaal		**1,05**	**16,38%**	**27,81%**	**32,55%**	**28,63%**	**3.877**

Secundair onderwijs

Gemiddelde OKI	Thuistaal	Opleidingsniveau moeder	Buurt	Schooltoelage	Aantal leerlingen
1,14	12,20%	29,43%	40,49%	32,06%	2.623

Aangepaste tabel omwille van het privacy-aspect (zie toelichting).

Naar inhoudsopgave

2011 - 2012 Gemiddelde OKI en percentage aantikkers op 4 leerlingenkenmerken - per net, graad en leerjaar voor Turnhout

Behoort tot Belfius-cluster: Regionale steden (Cluster V14)

Basisonderwijs

Onderwijsnet	Niveau	Leerjaar	Gemiddelde OKI	Thuistaal	Opleidingsniveau moeder	Buurt	Schooltoelage	Aantal leerlingen
Gemeenschapsonderwijs	Kleuteronderwijs		1,50	28,03%	37,66%	42,26%	42,26%	239
	Kleuteronderwijs		**1,50**	**28,03%**	**37,66%**	**42,26%**	**42,26%**	**239**
	Lager onderwijs	1e leerjaar	1,30	17,86%	32,14%	35,71%	44,64%	56
		2e leerjaar	1,55	31,37%	43,14%	43,14%	37,25%	51
		3e leerjaar	1,43	24,49%	44,90%	30,61%	42,86%	49
		4e leerjaar	1,45	19,61%	41,18%	33,33%	50,98%	51
		5e leerjaar	1,64	38,30%	63,83%	31,91%	29,79%	47
		6e leerjaar	1,55	31,03%	44,83%	37,93%	41,38%	29
	Lager onderwijs		**1,48**	**26,50%**	**44,52%**	**35,34%**	**41,34%**	**283**
Gemeenschapsonderwijs			**1,49**	**27,20%**	**41,38%**	**38,51%**	**41,76%**	**522**
Gesubsidieerd vrij onderwijs	Kleuteronderwijs		0,95	15,72%	25,51%	30,29%	23,46%	1.215
	Kleuteronderwijs		**0,95**	**15,72%**	**25,51%**	**30,29%**	**23,46%**	**1.215**
	Lager onderwijs	1e leerjaar	1,04	15,36%	29,08%	32,35%	27,12%	306
		2e leerjaar	0,93	15,97%	23,64%	27,48%	25,88%	313
		3e leerjaar	0,89	10,47%	21,28%	28,72%	28,72%	296
		4e leerjaar	0,83	12,97%	19,11%	27,30%	23,55%	293
		5e leerjaar	0,88	8,97%	24,04%	27,88%	26,60%	312
		6e leerjaar	0,82	6,91%	21,82%	25,45%	27,64%	275
	Lager onderwijs		**0,90**	**11,87%**	**23,23%**	**28,25%**	**26,57%**	**1.795**
Gesubsidieerd vrij onderwijs			**0,92**	**13,42%**	**24,15%**	**29,07%**	**25,32%**	**3.010**
Gesubsidieerd officieel onderwijs	Kleuteronderwijs		1,54	29,32%	36,65%	53,93%	34,55%	191
	Kleuteronderwijs		**1,54**	**29,32%**	**36,65%**	**53,93%**	**34,55%**	**191**
	Lager onderwijs	1e leerjaar	1,77	30,00%	43,33%	60,00%	43,33%	30
		2e leerjaar	1,39	16,67%	36,11%	52,78%	33,33%	36
		3e leerjaar	2,05	23,81%	57,14%	57,14%	66,67%	21
		4e leerjaar	1,61	13,04%	52,17%	56,52%	39,13%	23
		5e leerjaar	1,78	27,78%	50,00%	55,56%	44,44%	18
		6e leerjaar	1,15	19,23%	23,08%	42,31%	30,77%	26
	Lager onderwijs		**1,59**	**21,43%**	**42,21%**	**53,90%**	**41,56%**	**154**
Gesubsidieerd officieel onderwijs			**1,57**	**25,80%**	**39,13%**	**53,91%**	**37,68%**	**345**
Totaal			**1,05**	**16,38%**	**27,81%**	**32,55%**	**28,63%**	**3.877**

Secundair onderwijs

Onderwijsnet	Gemiddelde OKI	Thuistaal	Opleidingsniveau moeder	Buurt	Schooltoelage	Aantal leerlingen
Gemeenschapsonderwijs	1,69	28,72%	46,48%	47,52%	45,69%	383
Gesubsidieerd vrij onderwijs	0,99	8,22%	24,70%	38,29%	28,09%	1.972
Gesubsidieerd officieel onderwijs	1,46	17,91%	39,93%	46,64%	41,79%	268
Totaal	**1,14**	**12,20%**	**29,43%**	**40,49%**	**32,06%**	**2.623**

Aangepaste tabel omwille van het privacy-aspect (zie toelichting).

Naar inhoudsopgave

2011 - 2012 Gemiddelde OKI en percentage aantikkers op 4 leerlingenkenmerken - per onderwijsvorm, graad en leerjaar voor Turnhout

Behoort tot Belfius-cluster: Regionale steden (Cluster V14)

Secundair onderwijs

Onderwijsvorm*	Gemiddelde OKI	Thuistaal	Opleidingsniveau moeder	Buurt	Schooltoelage	Aantal leerlingen
Onthaalklas	2,31	89,58%	66,67%	52,08%	22,92%	48
1e graad	1,16	12,09%	29,47%	39,67%	34,63%	794
ASO	0,76	8,03%	11,52%	35,08%	21,82%	573
TSO	1,01	6,13%	22,33%	40,32%	32,21%	506
BSO	1,47	16,16%	47,25%	43,34%	39,79%	563
KSO	0,92	6,35%	15,87%	46,03%	23,81%	63
DBSO	1,74	11,84%	67,11%	57,89%	36,84%	76
Totaal	**1,14**	**12,20%**	**29,43%**	**40,49%**	**32,06%**	**2.623**

Aangepaste tabel omwille van het privacy-aspect (zie toelichting).
* Om praktische redenen worden in deze aangepaste tabel de onthaalklas, 1ste graad en DBSO bij de onderwijsvormen vermeld.

Naar inhoudsopgave

2011 - 2012 Aandeel leerlingen dat op 0, 1, 2, 3 of 4 leerlingenkenmerken aantikt voor Turnhout

Behoort tot Belfius-cluster: Regionale steden (Cluster V14)

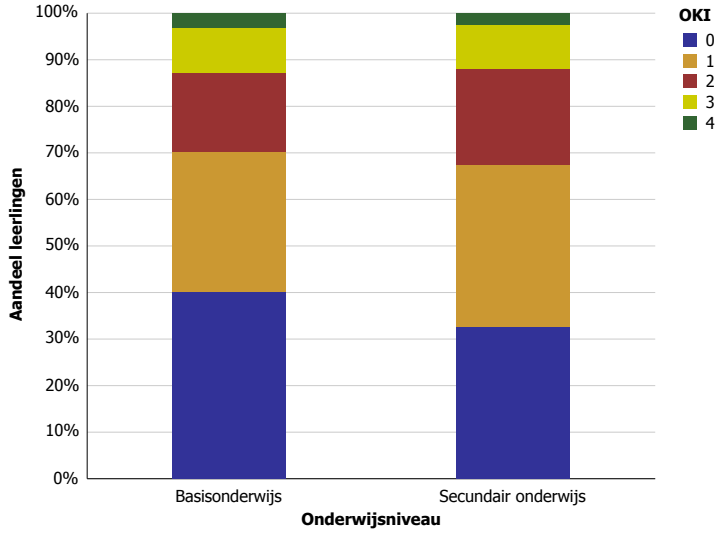

Naar inhoudsopgave

Ukkel

2011 - 2012 Gemiddelde OKI en percentage aantikkers op 4 leerlingenkenmerken - per graad en leerjaar voor Ukkel

Behoort tot Belfius-cluster: Woongemeenten zuidoosten (Cluster B1)

Basisonderwijs

Niveau	Gemiddelde OKI	Thuistaal	Opleidingsniveau moeder	Buurt	Schooltoelage	Aantal leerlingen
Kleuteronderwijs	1,74	59,08%	10,15%	96,00%	8,62%	325
Lager onderwijs	1,91	67,70%	10,93%	98,57%	13,78%	421
Totaal	**1,84**	**63,94%**	**10,59%**	**97,45%**	**11,53%**	**746**

Aangepaste tabel omwille van het privacy-aspect (zie toelichting).

Secundair onderwijs

Gemiddelde OKI	Thuistaal	Opleidingsniveau moeder	Buurt	Schooltoelage	Aantal leerlingen
1,97	62,54%	20,14%	96,82%	17,31%	283

Aangepaste tabel omwille van het privacy-aspect (zie toelichting).

Naar inhoudsopgave

2011 - 2012 Gemiddelde OKI en percentage aantikkers op 4 leerlingenkenmerken - per net, graad en leerjaar voor Ukkel

Behoort tot Belfius-cluster: Woongemeenten zuidoosten (Cluster B1)

Basisonderwijs

Onderwijsnet	Niveau	Gemiddelde OKI	Thuistaal	Opleidingsniveau moeder	Buurt	Schooltoelage	Aantal leerlingen
Gemeenschapsonderwijs	Kleuteronderwijs	1,78	55,67%	16,49%	95,88%	10,31%	97
	Lager onderwijs	2,03	72,73%	13,64%	99,09%	17,27%	110
Gemeenschapsonderwijs		**1,91**	**64,73%**	**14,98%**	**97,58%**	**14,01%**	**207**
Gesubsidieerd vrij onderwijs	Kleuteronderwijs	1,68	56,00%	7,50%	96,00%	8,50%	200
	Lager onderwijs	1,83	62,65%	10,51%	98,83%	11,28%	257
Gesubsidieerd vrij onderwijs		**1,77**	**59,74%**	**9,19%**	**97,59%**	**10,07%**	**457**
Gesubsidieerd officieel onderwijs	Kleuteronderwijs	2,00	92,86%	7,14%	96,43%	3,57%	28
	Lager onderwijs	2,04	81,48%	7,41%	96,30%	18,52%	54
Gesubsidieerd officieel onderwijs		**2,02**	**85,37%**	**7,32%**	**96,34%**	**13,41%**	**82**
Totaal		**1,84**	**63,94%**	**10,59%**	**97,45%**	**11,53%**	**746**

Aangepaste tabel omwille van het privacy-aspect (zie toelichting).

Secundair onderwijs

Geen tabel omwille van het privacy-aspect (zie toelichting).

Naar inhoudsopgave

2011 - 2012 Gemiddelde OKI en percentage aantikkers op 4 leerlingenkenmerken - per onderwijsvorm, graad en leerjaar voor Ukkel

Behoort tot Belfius-cluster: Woongemeenten zuidoosten (Cluster B1)

Secundair onderwijs

Geen tabel omwille van het privacy-aspect (zie toelichting).

Naar inhoudsopgave

2011 - 2012 Aandeel leerlingen dat op 0, 1, 2, 3 of 4 leerlingenkenmerken aantikt voor Ukkel

Behoort tot Belfius-cluster: Woongemeenten zuidoosten (Cluster B1)

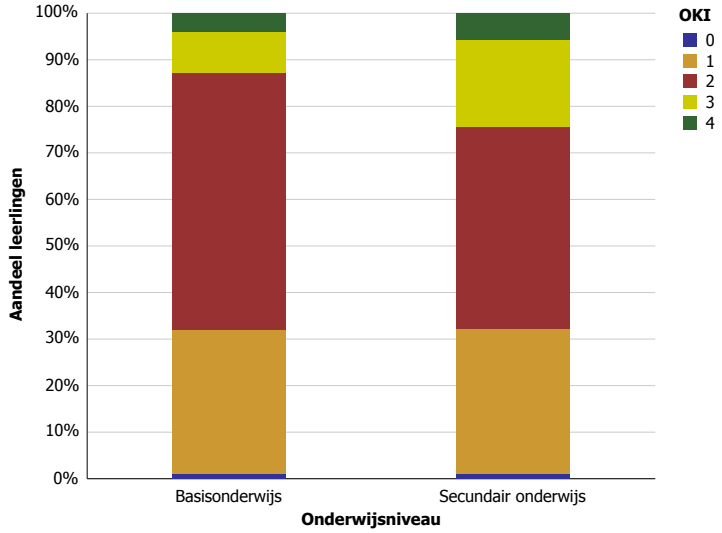

Naar inhoudsopgave

Veurne

2011 - 2012 Gemiddelde OKI en percentage aantikkers op 4 leerlingenkenmerken - per graad en leerjaar voor Veurne

Behoort tot Belfius-cluster: Middelgrote steden (Cluster V5)

Basisonderwijs

Niveau	Leerjaar	Gemiddelde OKI	Thuistaal	Opleidingsniveau moeder	Buurt	Schooltoelage	Aantal leerlingen
Kleuteronderwijs		0,58	3,63%	15,54%	19,69%	18,91%	386
Kleuteronderwijs		**0,58**	**3,63%**	**15,54%**	**19,69%**	**18,91%**	**386**
Lager onderwijs	1e leerjaar	0,70	5,31%	16,81%	16,81%	30,97%	113
	2e leerjaar	0,56	1,85%	15,74%	13,89%	25,00%	108
	3e leerjaar	0,76	3,30%	17,58%	27,47%	27,47%	91
	4e leerjaar	0,55	2,36%	10,24%	17,32%	25,20%	127
	5e leerjaar	0,57	0,96%	11,54%	20,19%	24,04%	104
	6e leerjaar	0,60	2,02%	15,15%	18,18%	24,24%	99
Lager onderwijs		**0,62**	**2,65%**	**14,33%**	**18,69%**	**26,17%**	**642**
Totaal		**0,60**	**3,02%**	**14,79%**	**19,07%**	**23,44%**	**1.028**

Secundair onderwijs

Gemiddelde OKI	Thuistaal	Opleidingsniveau moeder	Buurt	Schooltoelage	Aantal leerlingen
0,73	1,27%	20,76%	21,68%	29,53%	867

Aangepaste tabel omwille van het privacy-aspect (zie toelichting).

Naar inhoudsopgave

2011 - 2012 Gemiddelde OKI en percentage aantikkers op 4 leerlingenkenmerken - per net, graad en leerjaar voor Veurne

Behoort tot Belfius-cluster: Middelgrote steden (Cluster V5)

Basisonderwijs

Onderwijsnet	Niveau	Leerjaar	Gemiddelde OKI	Thuistaal	Opleidingsniveau moeder	Buurt	Schooltoelage	Aantal leerlingen
Gemeenschapsonderwijs	Kleuteronderwijs		0,79	4,48%	26,87%	26,87%	20,90%	67
	Kleuteronderwijs		**0,79**	**4,48%**	**26,87%**	**26,87%**	**20,90%**	**67**
	Lager onderwijs	1e leerjaar	0,75	0,00%	25,00%	12,50%	37,50%	16
		2e leerjaar	1,21	0,00%	47,37%	36,84%	36,84%	19
		3e leerjaar	1,29	0,00%	47,62%	52,38%	28,57%	21
		4e leerjaar	0,60	0,00%	13,33%	20,00%	26,67%	15
		5e leerjaar	0,86	0,00%	0,00%	50,00%	35,71%	14
		6e leerjaar	1,00	5,56%	33,33%	27,78%	33,33%	18
	Lager onderwijs		**0,98**	**0,97%**	**30,10%**	**33,98%**	**33,01%**	**103**
Gemeenschapsonderwijs			**0,91**	**2,35%**	**28,82%**	**31,18%**	**28,24%**	**170**
Gesubsidieerd vrij onderwijs	Kleuteronderwijs		0,50	2,72%	11,22%	17,35%	18,71%	294
	Kleuteronderwijs		**0,50**	**2,72%**	**11,22%**	**17,35%**	**18,71%**	**294**
	Lager onderwijs	1e leerjaar	0,60	4,82%	12,05%	18,07%	25,30%	83
		2e leerjaar	0,38	1,22%	8,54%	8,54%	19,51%	82
		3e leerjaar	0,55	4,84%	4,84%	19,35%	25,81%	62
		4e leerjaar	0,53	1,96%	7,84%	18,63%	24,51%	102
		5e leerjaar	0,50	1,22%	12,20%	15,85%	20,73%	82
		6e leerjaar	0,51	1,37%	10,96%	16,44%	21,92%	73
	Lager onderwijs		**0,51**	**2,48%**	**9,50%**	**16,12%**	**22,93%**	**484**
Gesubsidieerd vrij onderwijs			**0,51**	**2,57%**	**10,15%**	**16,58%**	**21,34%**	**778**
Gesubsidieerd officieel onderwijs	Kleuteronderwijs		0,92	12,00%	36,00%	28,00%	16,00%	25
	Kleuteronderwijs		**0,92**	**12,00%**	**36,00%**	**28,00%**	**16,00%**	**25**
	Lager onderwijs	1e leerjaar	1,21	14,29%	35,71%	14,29%	57,14%	14
		2e leerjaar	1,00	14,29%	14,29%	14,29%	57,14%	7
		3e leerjaar	1,00	0,00%	37,50%	25,00%	37,50%	8
		4e leerjaar	0,70	10,00%	30,00%	0,00%	30,00%	10
		5e leerjaar	0,75	0,00%	25,00%	12,50%	37,50%	8
		6e leerjaar	0,50	0,00%	12,50%	12,50%	25,00%	8
	Lager onderwijs		**0,89**	**7,27%**	**27,27%**	**12,73%**	**41,82%**	**55**
Gesubsidieerd officieel onderwijs			**0,90**	**8,75%**	**30,00%**	**17,50%**	**33,75%**	**80**
Totaal			**0,60**	**3,02%**	**14,79%**	**19,07%**	**23,44%**	**1.028**

Secundair onderwijs

Geen tabel omwille van het privacy-aspect (zie toelichting).

Naar inhoudsopgave

2011 - 2012 Gemiddelde OKI en percentage aantikkers op 4 leerlingenkenmerken - per onderwijsvorm, graad en leerjaar voor Veurne

Behoort tot Belfius-cluster: Middelgrote steden (Cluster V5)

Secundair onderwijs

Geen tabel omwille van het privacy-aspect (zie toelichting).

Naar inhoudsopgave

2011 - 2012 Aandeel leerlingen dat op 0, 1, 2, 3 of 4 leerlingenkenmerken aantikt voor Veurne

Behoort tot Belfius-cluster: Middelgrote steden (Cluster V5)

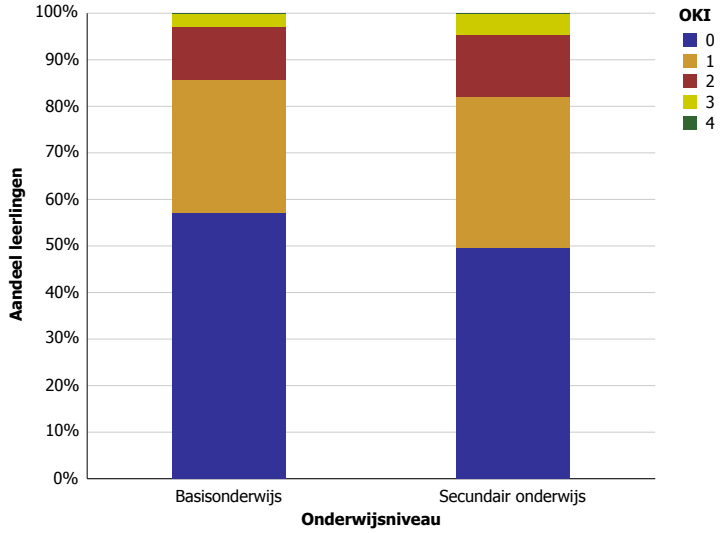

Naar inhoudsopgave

Vilvoorde

2011 - 2012 Gemiddelde OKI en percentage aantikkers op 4 leerlingenkenmerken - per graad en leerjaar voor Vilvoorde

Behoort tot Belfius-cluster: Regionale steden (Cluster V14)

Basisonderwijs

Niveau	Leerjaar	Gemiddelde OKI	Thuistaal	Opleidingsniveau moeder	Buurt	Schooltoelage	Aantal leerlingen
Kleuteronderwijs		1,82	51,97%	27,03%	74,73%	28,51%	1.824
Kleuteronderwijs		**1,82**	**51,97%**	**27,03%**	**74,73%**	**28,51%**	**1.824**
Lager onderwijs	1e leerjaar	2,11	53,74%	36,65%	79,72%	40,93%	562
	2e leerjaar	1,97	47,32%	37,72%	76,12%	36,16%	448
	3e leerjaar	1,91	45,35%	31,86%	74,34%	39,60%	452
	4e leerjaar	1,88	43,96%	35,75%	73,43%	35,02%	414
	5e leerjaar	1,80	36,83%	36,57%	72,38%	33,76%	391
	6e leerjaar	1,67	38,67%	30,11%	67,96%	29,83%	362
Lager onderwijs		**1,91**	**45,07%**	**34,96%**	**74,48%**	**36,36%**	**2.629**
Totaal		**1,87**	**47,90%**	**31,71%**	**74,58%**	**33,15%**	**4.453**

Secundair onderwijs

Gemiddelde OKI	Thuistaal	Opleidingsniveau moeder	Buurt	Schooltoelage	Aantal leerlingen
1,79	34,24%	36,23%	74,52%	33,91%	2.418

Aangepaste tabel omwille van het privacy-aspect (zie toelichting).

Naar inhoudsopgave

2011 - 2012 Gemiddelde OKI en percentage aantikkers op 4 leerlingenkenmerken - per net, graad en leerjaar voor Vilvoorde

Behoort tot Belfius-cluster: Regionale steden (Cluster V14)

Basisonderwijs

Onderwijsnet	Niveau	Leerjaar	Gemiddelde OKI	Thuistaal	Opleidingsniveau moeder	Buurt	Schooltoelage	Aantal leerlingen
Gemeenschapsonderwijs	Kleuteronderwijs		2,19	57,28%	39,38%	82,82%	39,86%	419
	Kleuteronderwijs		**2,19**	**57,28%**	**39,38%**	**82,82%**	**39,86%**	**419**
	Lager onderwijs	1e leerjaar	2,47	67,81%	44,52%	82,88%	51,37%	146
		2e leerjaar	2,24	55,86%	41,44%	81,98%	45,05%	111
		3e leerjaar	2,19	52,88%	37,50%	82,69%	46,15%	104
		4e leerjaar	2,19	52,13%	43,62%	78,72%	44,68%	94
		5e leerjaar	1,91	39,74%	37,18%	78,21%	35,90%	78
		6e leerjaar	1,95	50,68%	35,62%	75,34%	32,88%	73
	Lager onderwijs		**2,20**	**54,95%**	**40,59%**	**80,53%**	**44,06%**	**606**
Gemeenschapsonderwijs			**2,20**	**55,90%**	**40,10%**	**81,46%**	**42,34%**	**1.025**
Gesubsidieerd vrij onderwijs	Kleuteronderwijs		1,64	46,37%	20,06%	75,00%	22,24%	688
	Kleuteronderwijs		**1,64**	**46,37%**	**20,06%**	**75,00%**	**22,24%**	**688**
	Lager onderwijs	1e leerjaar	1,91	47,47%	27,78%	80,30%	35,35%	198
		2e leerjaar	1,68	38,69%	27,38%	74,40%	27,98%	168
		3e leerjaar	1,59	34,71%	20,59%	70,59%	33,53%	170
		4e leerjaar	1,58	34,18%	22,78%	74,68%	25,95%	158
		5e leerjaar	1,51	29,93%	27,21%	65,99%	27,89%	147
		6e leerjaar	1,38	30,00%	22,00%	63,33%	22,67%	150
	Lager onderwijs		**1,62**	**36,43%**	**24,72%**	**72,05%**	**29,26%**	**991**
Gesubsidieerd vrij onderwijs			**1,63**	**40,50%**	**22,81%**	**73,26%**	**26,38%**	**1.679**
Gesubsidieerd officieel onderwijs	Kleuteronderwijs		1,78	54,25%	26,50%	69,74%	27,89%	717
	Kleuteronderwijs		**1,78**	**54,25%**	**26,50%**	**69,74%**	**27,89%**	**717**
	Lager onderwijs	1e leerjaar	2,06	50,00%	39,45%	77,06%	38,99%	218
		2e leerjaar	2,08	50,30%	45,56%	73,96%	38,46%	169
		3e leerjaar	2,05	51,12%	39,33%	73,03%	41,57%	178
		4e leerjaar	2,00	48,77%	43,83%	69,14%	38,27%	162
		5e leerjaar	1,99	41,57%	44,58%	75,30%	37,95%	166
		6e leerjaar	1,83	41,73%	35,97%	69,06%	35,97%	139
	Lager onderwijs		**2,01**	**47,58%**	**41,47%**	**73,26%**	**38,66%**	**1.032**
Gesubsidieerd officieel onderwijs			**1,92**	**50,31%**	**35,33%**	**71,81%**	**34,25%**	**1.749**
Totaal			**1,87**	**47,90%**	**31,71%**	**74,58%**	**33,15%**	**4.453**

Secundair onderwijs

Onderwijsnet	Gemiddelde OKI	Thuistaal	Opleidingsniveau moeder	Buurt	Schooltoelage	Aantal leerlingen
Gemeenschapsonderwijs	1,89	35,19%	38,87%	77,73%	37,08%	1.006
Gesubsidieerd vrij onderwijs	1,69	33,23%	33,01%	71,89%	31,27%	1.327
Gesubsidieerd officieel onderwijs	2,09	38,82%	55,29%	77,65%	37,65%	85
Totaal	**1,79**	**34,24%**	**36,23%**	**74,52%**	**33,91%**	**2.418**

Aangepaste tabel omwille van het privacy-aspect (zie toelichting).

Naar inhoudsopgave

2011 - 2012 Gemiddelde OKI en percentage aantikkers op 4 leerlingenkenmerken - per onderwijsvorm, graad en leerjaar voor Vilvoorde

Behoort tot Belfius-cluster: Regionale steden (Cluster V14)

Secundair onderwijs

Geen tabel omwille van het privacy-aspect (zie toelichting).

Naar inhoudsopgave

2011 - 2012 Aandeel leerlingen dat op 0, 1, 2, 3 of 4 leerlingenkenmerken aantikt voor Vilvoorde

Behoort tot Belfius-cluster: Regionale steden (Cluster V14)

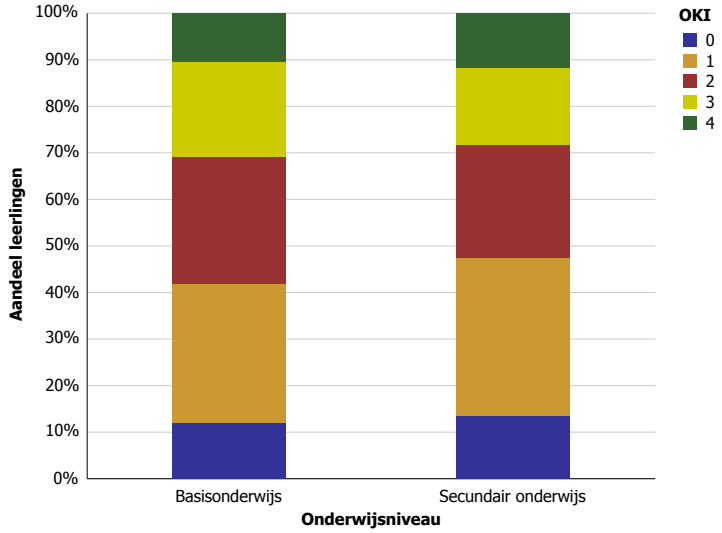

Naar inhoudsopgave

Vleteren

2011 - 2012 Gemiddelde OKI en percentage aantikkers op 4 leerlingenkenmerken - per graad en leerjaar voor Vleteren

Behoort tot Belfius-cluster: Erg landelijke gemeenten met sterke vergrijzing (Cluster V3)

Basisonderwijs

Niveau	Leerjaar	Gemiddelde OKI	Thuistaal	Opleidingsniveau moeder	Buurt	Schooltoelage	Aantal leerlingen
Kleuteronderwijs		0,44	2,19%	13,66%	1,64%	26,78%	183
Kleuteronderwijs		**0,44**	**2,19%**	**13,66%**	**1,64%**	**26,78%**	**183**
Lager onderwijs	1e leerjaar	0,41	2,27%	13,64%	4,55%	20,45%	44
	2e leerjaar	0,53	6,98%	16,28%	0,00%	30,23%	43
	3e leerjaar	0,35	2,50%	7,50%	2,50%	22,50%	40
	4e leerjaar	0,49	0,00%	19,51%	2,44%	26,83%	41
	5e leerjaar	0,48	3,03%	18,18%	0,00%	27,27%	33
	6e leerjaar	0,29	0,00%	0,00%	0,00%	29,41%	34
Lager onderwijs		**0,43**	**2,55%**	**12,77%**	**1,70%**	**25,96%**	**235**
Totaal		**0,44**	**2,39%**	**13,16%**	**1,67%**	**26,32%**	**418**

Secundair onderwijs

Gemiddelde OKI	Thuistaal	Opleidingsniveau moeder	Buurt	Schooltoelage	Aantal leerlingen
0,62	1,18%	24,31%	1,57%	35,29%	255

Aangepaste tabel omwille van het privacy-aspect (zie toelichting).

Naar inhoudsopgave

2011 - 2012 Gemiddelde OKI en percentage aantikkers op 4 leerlingenkenmerken - per net, graad en leerjaar voor Vleteren

Behoort tot Belfius-cluster: Erg landelijke gemeenten met sterke vergrijzing (Cluster V3)

Basisonderwijs

Onderwijsnet	Niveau	Gemiddelde OKI	Thuistaal	Opleidingsniveau moeder	Buurt	Schooltoelage	Aantal leerlingen
Gemeenschapsonderwijs	Kleuteronderwijs	0,86	14,29%	28,57%	7,14%	35,71%	14
	Lager onderwijs	0,60	6,67%	26,67%	0,00%	26,67%	15
Gemeenschapsonderwijs		**0,72**	**10,34%**	**27,59%**	**3,45%**	**31,03%**	**29**
Gesubsidieerd vrij onderwijs	Kleuteronderwijs	0,41	1,18%	12,43%	1,18%	26,04%	169
	Lager onderwijs	0,42	2,27%	11,82%	1,82%	25,91%	220
Gesubsidieerd vrij onderwijs		**0,41**	**1,80%**	**12,08%**	**1,54%**	**25,96%**	**389**
Totaal		**0,44**	**2,39%**	**13,16%**	**1,67%**	**26,32%**	**418**

Aangepaste tabel omwille van het privacy-aspect (zie toelichting).

Secundair onderwijs

Onderwijsnet	Gemiddelde OKI	Thuistaal	Opleidingsniveau moeder	Buurt	Schooltoelage	Aantal leerlingen
Gemeenschapsonderwijs	0,77	0,00%	30,77%	0,00%	46,15%	13
Gesubsidieerd vrij onderwijs	0,62	1,24%	23,97%	1,65%	34,71%	242
Totaal	**0,62**	**1,18%**	**24,31%**	**1,57%**	**35,29%**	**255**

Aangepaste tabel omwille van het privacy-aspect (zie toelichting).

Naar inhoudsopgave

2011 - 2012 Gemiddelde OKI en percentage aantikkers op 4 leerlingenkenmerken - per onderwijsvorm, graad en leerjaar voor Vleteren

Behoort tot Belfius-cluster: Erg landelijke gemeenten met sterke vergrijzing (Cluster V3)

Secundair onderwijs

Geen tabel omwille van het privacy-aspect (zie toelichting).

Naar inhoudsopgave

2011 - 2012 Aandeel leerlingen dat op 0, 1, 2, 3 of 4 leerlingenkenmerken aantikt voor Vleteren

Behoort tot Belfius-cluster: Erg landelijke gemeenten met sterke vergrijzing (Cluster V3)

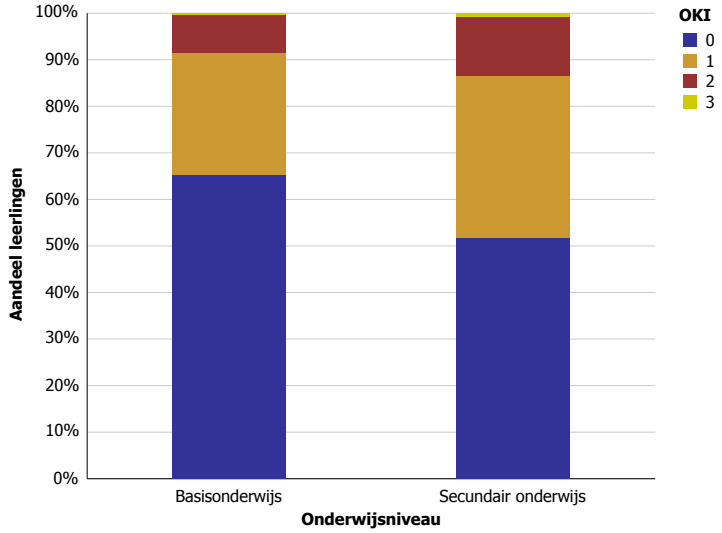

Naar inhoudsopgave

Voeren

2011 - 2012 Gemiddelde OKI en percentage aantikkers op 4 leerlingenkenmerken - per graad en leerjaar voor Voeren

Behoort tot Belfius-cluster: Kleine agrarische gemeenten (Cluster V9)

Basisonderwijs

Niveau	Leerjaar	Gemiddelde OKI	Thuistaal	Opleidingsniveau moeder	Buurt	Schooltoelage	Aantal leerlingen
Kleuteronderwijs		0,41	19,61%	13,73%	0,00%	7,84%	102
Kleuteronderwijs		**0,41**	**19,61%**	**13,73%**	**0,00%**	**7,84%**	**102**
Lager onderwijs	1e leerjaar	0,77	23,33%	20,00%	3,33%	30,00%	30
	2e leerjaar	0,52	21,74%	17,39%	0,00%	13,04%	23
	3e leerjaar	0,64	25,00%	21,43%	0,00%	17,86%	28
	4e leerjaar	0,50	27,78%	0,00%	0,00%	22,22%	18
	5e leerjaar	0,55	20,00%	10,00%	0,00%	25,00%	20
	6e leerjaar	0,39	19,35%	9,68%	0,00%	9,68%	31
Lager onderwijs		**0,57**	**22,67%**	**14,00%**	**0,67%**	**19,33%**	**150**
Totaal		**0,50**	**21,43%**	**13,89%**	**0,40%**	**14,68%**	**252**

Secundair onderwijs

Graad	Gemiddelde OKI	Thuistaal	Opleidingsniveau moeder	Buurt	Schooltoelage	Aantal leerlingen
1e graad	0,71	21,43%	23,81%	0,00%	26,19%	42
2de graad	0,55	23,81%	19,05%	0,00%	11,90%	42
3de graad	0,69	15,25%	27,12%	0,00%	27,12%	59
Totaal	**0,66**	**19,58%**	**23,78%**	**0,00%**	**22,38%**	**143**

Aangepaste tabel omwille van het privacy-aspect (zie toelichting).

Naar inhoudsopgave

2011 - 2012 Gemiddelde OKI en percentage aantikkers op 4 leerlingenkenmerken - per net, graad en leerjaar voor Voeren

Behoort tot Belfius-cluster: Kleine agrarische gemeenten (Cluster V9)

Basisonderwijs

Geen tabel omwille van het privacy-aspect (zie toelichting).

Secundair onderwijs

Onderwijsnet	Gemiddelde OKI	Thuistaal	Opleidingsniveau moeder	Buurt	Schooltoelage	Aantal leerlingen
Gemeenschapsonderwijs	0,60	13,33%	20,00%	0,00%	26,67%	15
Gesubsidieerd vrij onderwijs	0,69	8,33%	47,22%	0,00%	13,89%	36
Gesubsidieerd officieel onderwijs	0,65	25,00%	15,22%	0,00%	25,00%	92
Totaal	**0,66**	**19,58%**	**23,78%**	**0,00%**	**22,38%**	**143**

Aangepaste tabel omwille van het privacy-aspect (zie toelichting).

Naar inhoudsopgave

2011 - 2012 Gemiddelde OKI en percentage aantikkers op 4 leerlingenkenmerken - per onderwijsvorm, graad en leerjaar voor Voeren

Behoort tot Belfius-cluster: Kleine agrarische gemeenten (Cluster V9)

Secundair onderwijs

Onderwijsvorm	Graad	Gemiddelde OKI	Thuistaal	Opleidingsniveau moeder	Buurt	Schooltoelage	Aantal leerlingen
	1e graad	0,71	21,43%	23,81%	0,00%	26,19%	42
ASO	2de graad	0,37	15,79%	10,53%	0,00%	10,53%	19
	3de graad	0,48	8,00%	12,00%	0,00%	28,00%	25
ASO		**0,43**	**11,36%**	**11,36%**	**0,00%**	**20,45%**	**44**
TSO	2de graad	0,56	25,00%	18,75%	0,00%	12,50%	16
	3de graad	0,89	15,79%	36,84%	0,00%	36,84%	19
TSO		**0,74**	**20,00%**	**28,57%**	**0,00%**	**25,71%**	**35**
BSO	2de graad	1,00	42,86%	42,86%	0,00%	14,29%	7
	3de graad	0,80	26,67%	40,00%	0,00%	13,33%	15
BSO		**0,86**	**31,82%**	**40,91%**	**0,00%**	**13,64%**	**22**
Totaal		**0,66**	**19,58%**	**23,78%**	**0,00%**	**22,38%**	**143**

Aangepaste tabel omwille van het privacy-aspect (zie toelichting).

Naar inhoudsopgave

2011 - 2012 Aandeel leerlingen dat op 0, 1, 2, 3 of 4 leerlingenkenmerken aantikt voor Voeren

Behoort tot Belfius-cluster: Kleine agrarische gemeenten (Cluster V9)

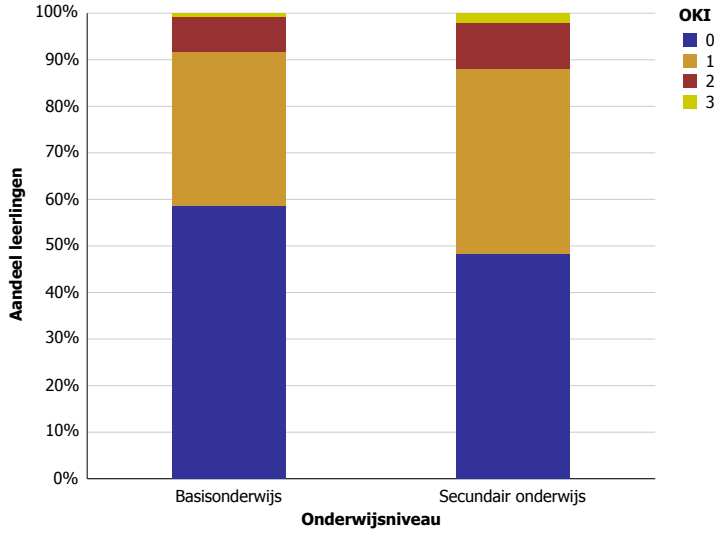

Naar inhoudsopgave

Vorselaar

2011 - 2012 Gemiddelde OKI en percentage aantikkers op 4 leerlingenkenmerken - per graad en leerjaar voor Vorselaar

Behoort tot Belfius-cluster: Landelijke gemeenten of verstedelijkte plattelandsgemeenten met sterke demografische groei (Cluster V12)

Basisonderwijs

Niveau	Leerjaar	Gemiddelde OKI	Thuistaal	Opleidingsniveau moeder	Buurt	Schooltoelage	Aantal leerlingen
Kleuteronderwijs		0,28	2,92%	10,71%	0,97%	13,64%	308
Kleuteronderwijs		**0,28**	**2,92%**	**10,71%**	**0,97%**	**13,64%**	**308**
Lager onderwijs	1e leerjaar	0,45	2,35%	18,82%	2,35%	21,18%	85
	2e leerjaar	0,33	1,45%	17,39%	1,45%	13,04%	69
	3e leerjaar	0,38	0,00%	12,68%	2,82%	22,54%	71
	4e leerjaar	0,23	0,00%	9,86%	4,23%	8,45%	71
	5e leerjaar	0,31	0,00%	16,92%	1,54%	12,31%	65
	6e leerjaar	0,55	1,54%	24,62%	1,54%	27,69%	65
Lager onderwijs		**0,38**	**0,94%**	**16,67%**	**2,35%**	**17,61%**	**426**
Totaal		**0,34**	**1,77%**	**14,17%**	**1,77%**	**15,94%**	**734**

Secundair onderwijs

Gemiddelde OKI	Thuistaal	Opleidingsniveau moeder	Buurt	Schooltoelage	Aantal leerlingen
0,47	0,79%	22,59%	0,39%	22,99%	509

Aangepaste tabel omwille van het privacy-aspect (zie toelichting).

Naar inhoudsopgave

2011 - 2012 Gemiddelde OKI en percentage aantikkers op 4 leerlingenkenmerken - per net, graad en leerjaar voor Vorselaar

Behoort tot Belfius-cluster: Landelijke gemeenten of verstedelijkte plattelandsgemeenten met sterke demografische groei (Cluster V12)

Basisonderwijs

Onderwijsnet	Niveau	Gemiddelde OKI	Thuistaal	Opleidingsniveau moeder	Buurt	Schooltoelage	Aantal leerlingen
Gemeenschapsonderwijs	Kleuteronderwijs	0,42	0,00%	16,67%	0,00%	25,00%	12
	Lager onderwijs	0,76	0,00%	44,00%	12,00%	20,00%	25
Gemeenschapsonderwijs		**0,65**	**0,00%**	**35,14%**	**8,11%**	**21,62%**	**37**
Gesubsidieerd vrij onderwijs	Kleuteronderwijs	0,23	2,91%	7,77%	1,46%	10,68%	206
	Lager onderwijs	0,34	1,49%	15,67%	1,87%	15,30%	268
Gesubsidieerd vrij onderwijs		**0,29**	**2,11%**	**12,24%**	**1,69%**	**13,29%**	**474**
Gesubsidieerd officieel onderwijs	Kleuteronderwijs	0,39	3,33%	16,67%	0,00%	18,89%	90
	Lager onderwijs	0,37	0,00%	13,53%	1,50%	21,80%	133
Gesubsidieerd officieel onderwijs		**0,38**	**1,35%**	**14,80%**	**0,90%**	**20,63%**	**223**
Totaal		**0,34**	**1,77%**	**14,17%**	**1,77%**	**15,94%**	**734**

Aangepaste tabel omwille van het privacy-aspect (zie toelichting).

Secundair onderwijs

Onderwijsnet	Gemiddelde OKI	Thuistaal	Opleidingsniveau moeder	Buurt	Schooltoelage	Aantal leerlingen
Gemeenschapsonderwijs	0,76	3,03%	51,52%	3,03%	18,18%	33
Gesubsidieerd vrij onderwijs	0,44	0,64%	20,26%	0,21%	23,03%	469
Gesubsidieerd officieel onderwijs	0,86	0,00%	42,86%	0,00%	42,86%	7
Totaal	**0,47**	**0,79%**	**22,59%**	**0,39%**	**22,99%**	**509**

Aangepaste tabel omwille van het privacy-aspect (zie toelichting).

Naar inhoudsopgave

2011 - 2012 Gemiddelde OKI en percentage aantikkers op 4 leerlingenkenmerken - per onderwijsvorm, graad en leerjaar voor Vorselaar

Behoort tot Belfius-cluster: Landelijke gemeenten of verstedelijkte plattelandsgemeenten met sterke demografische groei (Cluster V12)

Secundair onderwijs

Geen tabel omwille van het privacy-aspect (zie toelichting).

Naar inhoudsopgave

2011 - 2012 Aandeel leerlingen dat op 0, 1, 2, 3 of 4 leerlingenkenmerken aantikt voor Vorselaar

Behoort tot Belfius-cluster: Landelijke gemeenten of verstedelijkte plattelandsgemeenten met sterke demografische groei (Cluster V12)

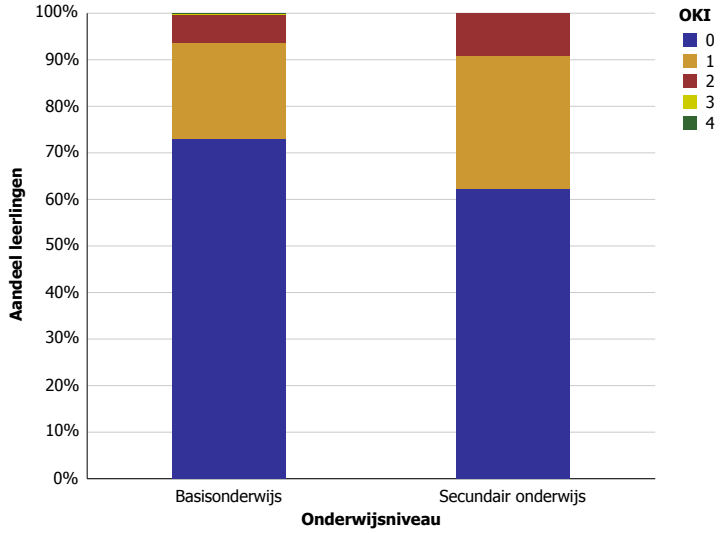

Naar inhoudsopgave

Vorst

2011 - 2012 Gemiddelde OKI en percentage aantikkers op 4 leerlingenkenmerken - per graad en leerjaar voor Vorst

Behoort tot Belfius-cluster: Industriële gemeenten kanaalzone (Cluster B4)

Basisonderwijs

Niveau	Leerjaar	Gemiddelde OKI	Thuistaal	Opleidingsniveau moeder	Buurt	Schooltoelage	Aantal leerlingen
Kleuteronderwijs		2,42	71,39%	36,92%	99,51%	33,50%	409
Kleuteronderwijs		**2,42**	**71,39%**	**36,92%**	**99,51%**	**33,50%**	**409**
Lager onderwijs	1e leerjaar	2,68	80,39%	47,06%	97,06%	43,14%	102
	2e leerjaar	2,54	80,00%	38,95%	98,95%	35,79%	95
	3e leerjaar	2,30	69,62%	29,11%	98,73%	32,91%	79
	4e leerjaar	2,55	77,92%	40,26%	94,81%	41,56%	77
	5e leerjaar	2,42	79,17%	37,50%	95,83%	29,17%	72
	6e leerjaar	2,45	63,79%	43,10%	96,55%	41,38%	58
Lager onderwijs		**2,50**	**75,98%**	**39,54%**	**97,10%**	**37,47%**	**483**
Totaal		**2,47**	**73,88%**	**38,34%**	**98,21%**	**35,65%**	**892**

Secundair onderwijs

Gemiddelde OKI	Thuistaal	Opleidingsniveau moeder	Buurt	Schooltoelage	Aantal leerlingen
2,45	71,66%	41,08%	95,86%	36,31%	314

Aangepaste tabel omwille van het privacy-aspect (zie toelichting).

Naar inhoudsopgave

2011 - 2012 Gemiddelde OKI en percentage aantikkers op 4 leerlingenkenmerken - per net, graad en leerjaar voor Vorst

Behoort tot Belfius-cluster: Industriële gemeenten kanaalzone (Cluster B4)

Basisonderwijs

Onderwijsnet	Gemiddelde OKI	Thuistaal	Opleidingsniveau moeder	Buurt	Schooltoelage	Aantal leerlingen
Gemeenschapsonderwijs	1,92	64,56%	16,46%	98,10%	12,66%	158
Gesubsidieerd vrij onderwijs	2,36	68,78%	36,03%	97,82%	32,97%	458
Gesubsidieerd officieel onderwijs	2,96	87,68%	54,71%	98,91%	53,26%	276
Totaal	**2,47**	**73,88%**	**38,34%**	**98,21%**	**35,65%**	**892**

Aangepaste tabel omwille van het privacy-aspect (zie toelichting).

Secundair onderwijs

Geen tabel omwille van het privacy-aspect (zie toelichting).

Naar inhoudsopgave

2011 - 2012 Gemiddelde OKI en percentage aantikkers op 4 leerlingenkenmerken - per onderwijsvorm, graad en leerjaar voor Vorst

Behoort tot Belfius-cluster: Industriële gemeenten kanaalzone (Cluster B4)

Secundair onderwijs

Geen tabel omwille van het privacy-aspect (zie toelichting).

Naar inhoudsopgave

2011 - 2012 Aandeel leerlingen dat op 0, 1, 2, 3 of 4 leerlingenkenmerken aantikt voor Vorst

Behoort tot Belfius-cluster: Industriële gemeenten kanaalzone (Cluster B4)

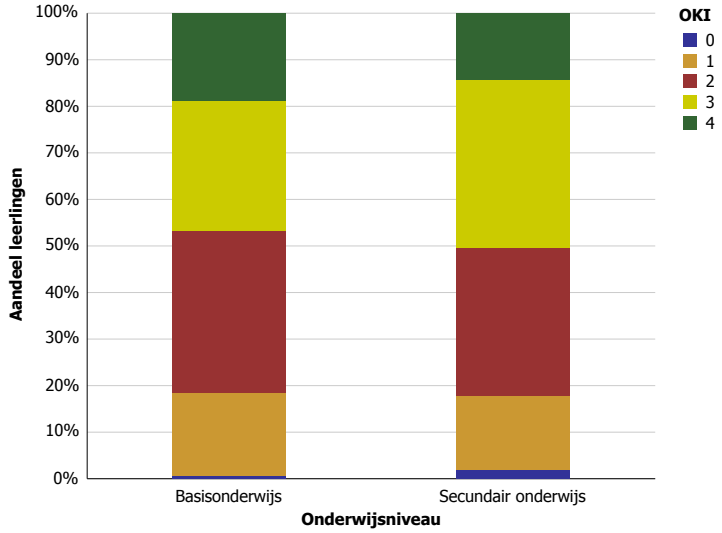

Naar inhoudsopgave

Vosselaar

2011 - 2012 Gemiddelde OKI en percentage aantikkers op 4 leerlingenkenmerken - per graad en leerjaar voor Vosselaar

Behoort tot Belfius-cluster: Woongemeenten in de stadsrand (Cluster V1)

Basisonderwijs

Niveau	Leerjaar	Gemiddelde OKI	Thuistaal	Opleidingsniveau moeder	Buurt	Schooltoelage	Aantal leerlingen
Kleuteronderwijs		0,20	4,02%	9,30%	0,25%	6,53%	398
Kleuteronderwijs		**0,20**	**4,02%**	**9,30%**	**0,25%**	**6,53%**	**398**
Lager onderwijs	1e leerjaar	0,26	3,62%	10,87%	1,45%	10,14%	138
	2e leerjaar	0,33	3,85%	13,46%	0,96%	14,42%	104
	3e leerjaar	0,43	5,68%	17,05%	2,27%	18,18%	88
	4e leerjaar	0,28	2,61%	12,17%	0,87%	12,17%	115
	5e leerjaar	0,29	1,87%	16,82%	0,00%	10,28%	107
	6e leerjaar	0,34	3,09%	11,34%	1,03%	18,56%	97
Lager onderwijs		**0,31**	**3,39%**	**13,41%**	**1,08%**	**13,56%**	**649**
Totaal		**0,27**	**3,63%**	**11,84%**	**0,76%**	**10,89%**	**1.047**

Secundair onderwijs

Graad	Gemiddelde OKI	Thuistaal	Opleidingsniveau moeder	Buurt	Schooltoelage	Aantal leerlingen
Onthaalklas	1,60	30,00%	60,00%	70,00%	0,00%	10
1e graad	0,42	2,25%	16,67%	7,66%	15,77%	222
2de graad	0,41	3,67%	13,88%	9,39%	13,88%	245
3de graad	0,47	2,59%	19,26%	8,52%	16,67%	270
Modulair onderwijs	0,30	0,00%	20,00%	0,00%	10,00%	20
DBSO	0,87	26,67%	26,67%	26,67%	6,67%	15
Totaal	**0,46**	**3,58%**	**17,52%**	**9,46%**	**14,96%**	**782**

Aangepaste tabel omwille van het privacy-aspect (zie toelichting).

Naar inhoudsopgave

2011 - 2012 Gemiddelde OKI en percentage aantikkers op 4 leerlingenkenmerken - per net, graad en leerjaar voor Vosselaar

Behoort tot Belfius-cluster: Woongemeenten in de stadsrand (Cluster V1)

Basisonderwijs

Onderwijsnet	Niveau	Gemiddelde OKI	Thuistaal	Opleidingsniveau moeder	Buurt	Schooltoelage	Aantal leerlingen
Gemeenschapsonderwijs	Kleuteronderwijs	0,38	0,00%	12,50%	12,50%	12,50%	8
	Lager onderwijs	0,82	17,65%	35,29%	11,76%	17,65%	17
Gemeenschapsonderwijs		**0,68**	**12,00%**	**28,00%**	**12,00%**	**16,00%**	**25**
Gesubsidieerd vrij onderwijs	Kleuteronderwijs	0,17	4,04%	6,57%	0,00%	6,06%	198
	Lager onderwijs	0,23	2,76%	7,36%	1,23%	11,35%	326
Gesubsidieerd vrij onderwijs		**0,20**	**3,24%**	**7,06%**	**0,76%**	**9,35%**	**524**
Gesubsidieerd officieel onderwijs	Kleuteronderwijs	0,23	4,17%	11,98%	0,00%	6,77%	192
	Lager onderwijs	0,38	3,27%	18,63%	0,33%	15,69%	306
Gesubsidieerd officieel onderwijs		**0,32**	**3,61%**	**16,06%**	**0,20%**	**12,25%**	**498**
Totaal		**0,27**	**3,63%**	**11,84%**	**0,76%**	**10,89%**	**1.047**

Aangepaste tabel omwille van het privacy-aspect (zie toelichting).

Secundair onderwijs

Onderwijsnet	Gemiddelde OKI	Thuistaal	Opleidingsniveau moeder	Buurt	Schooltoelage	Aantal leerlingen
Gemeenschapsonderwijs	0,84	13,64%	31,82%	15,91%	22,73%	44
Gesubsidieerd vrij onderwijs	0,41	3,10%	15,21%	9,31%	13,29%	677
Gesubsidieerd officieel onderwijs	0,69	1,64%	32,79%	6,56%	27,87%	61
Totaal	**0,46**	**3,58%**	**17,52%**	**9,46%**	**14,96%**	**782**

Aangepaste tabel omwille van het privacy-aspect (zie toelichting).

Naar inhoudsopgave

2011 - 2012 Gemiddelde OKI en percentage aantikkers op 4 leerlingenkenmerken - per onderwijsvorm, graad en leerjaar voor Vosselaar

Behoort tot Belfius-cluster: Woongemeenten in de stadsrand (Cluster V1)

Secundair onderwijs

Onderwijsvorm	Graad	Gemiddelde OKI	Thuistaal	Opleidingsniveau moeder	Buurt	Schooltoelage	Aantal leerlingen
	Onthaalklas	1,60	30,00%	60,00%	70,00%	0,00%	10
	1e graad	0,42	2,25%	16,67%	7,66%	15,77%	222
ASO	2de graad	0,19	1,69%	5,08%	7,63%	5,08%	118
	3de graad	0,29	2,80%	7,48%	9,35%	9,35%	107
ASO		**0,24**	**2,22%**	**6,22%**	**8,44%**	**7,11%**	**225**
TSO	2de graad	0,44	0,00%	14,08%	11,27%	18,31%	71
	3de graad	0,53	3,12%	20,83%	7,29%	21,88%	96
TSO		**0,49**	**1,80%**	**17,96%**	**8,98%**	**20,36%**	**167**
BSO	2de graad	0,90	14,58%	37,50%	8,33%	29,17%	48
	3de graad	0,73	0,00%	40,00%	10,00%	23,33%	60
	Modulair onderwijs	0,30	0,00%	20,00%	0,00%	10,00%	20
BSO		**0,73**	**5,47%**	**35,94%**	**7,81%**	**23,44%**	**128**
KSO	2de graad	0,38	0,00%	0,00%	25,00%	12,50%	8
	3de graad	0,14	14,29%	0,00%	0,00%	0,00%	7
KSO		**0,27**	**6,67%**	**0,00%**	**13,33%**	**6,67%**	**15**
	DBSO	0,87	26,67%	26,67%	26,67%	6,67%	15
Totaal		**0,46**	**3,58%**	**17,52%**	**9,46%**	**14,96%**	**782**

Aangepaste tabel omwille van het privacy-aspect (zie toelichting).

Naar inhoudsopgave

2011 - 2012 Aandeel leerlingen dat op 0, 1, 2, 3 of 4 leerlingenkenmerken aantikt voor Vosselaar

Behoort tot Belfius-cluster: Woongemeenten in de stadsrand (Cluster V1)

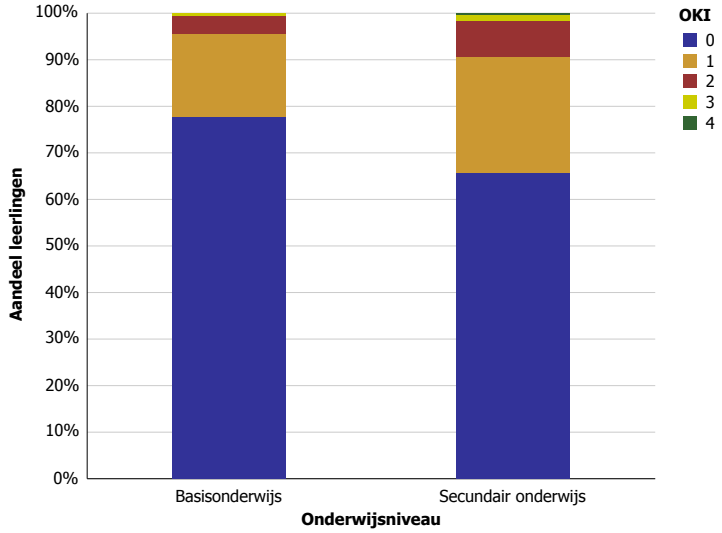

Naar inhoudsopgave

Waarschoot

2011 - 2012 Gemiddelde OKI en percentage aantikkers op 4 leerlingenkenmerken - per graad en leerjaar voor Waarschoot

Behoort tot Belfius-cluster: Weinig verstedelijkte gemeenten met demografische achteruitgang (Cluster V6)

Basisonderwijs

Niveau	Leerjaar	Gemiddelde OKI	Thuistaal	Opleidingsniveau moeder	Buurt	Schooltoelage	Aantal leerlingen
Kleuteronderwijs		0,50	4,55%	16,78%	12,94%	15,38%	286
Kleuteronderwijs		**0,50**	**4,55%**	**16,78%**	**12,94%**	**15,38%**	**286**
Lager onderwijs	1e leerjaar	0,57	4,00%	18,67%	13,33%	21,33%	75
	2e leerjaar	0,68	6,35%	30,16%	9,52%	22,22%	63
	3e leerjaar	0,40	1,49%	13,43%	5,97%	19,40%	67
	4e leerjaar	0,52	4,35%	23,19%	11,59%	13,04%	69
	5e leerjaar	0,62	3,45%	22,41%	13,79%	22,41%	58
	6e leerjaar	0,52	2,99%	8,96%	13,43%	26,87%	67
Lager onderwijs		**0,55**	**3,76%**	**19,30%**	**11,28%**	**20,80%**	**399**
Totaal		**0,53**	**4,09%**	**18,25%**	**11,97%**	**18,54%**	**685**

Secundair onderwijs

Gemiddelde OKI	Thuistaal	Opleidingsniveau moeder	Buurt	Schooltoelage	Aantal leerlingen
0,63	3,16%	22,32%	12,65%	25,31%	569

Aangepaste tabel omwille van het privacy-aspect (zie toelichting).

Naar inhoudsopgave

2011 - 2012 Gemiddelde OKI en percentage aantikkers op 4 leerlingenkenmerken - per net, graad en leerjaar voor Waarschoot

Behoort tot Belfius-cluster: Weinig verstedelijkte gemeenten met demografische achteruitgang (Cluster V6)

Basisonderwijs

Onderwijsnet	Niveau	Gemiddelde OKI	Thuistaal	Opleidingsniveau moeder	Buurt	Schooltoelage	Aantal leerlingen
Gemeenschapsonderwijs	Kleuteronderwijs	0,94	2,86%	42,86%	11,43%	37,14%	35
	Lager onderwijs	1,05	15,00%	45,00%	7,50%	37,50%	40
Gemeenschapsonderwijs		**1,00**	**9,33%**	**44,00%**	**9,33%**	**37,33%**	**75**
Gesubsidieerd vrij onderwijs	Kleuteronderwijs	0,43	4,90%	12,65%	13,06%	12,65%	245
	Lager onderwijs	0,49	2,61%	15,94%	11,30%	19,13%	345
Gesubsidieerd vrij onderwijs		**0,47**	**3,56%**	**14,58%**	**12,03%**	**16,44%**	**590**
Gesubsidieerd officieel onderwijs	Kleuteronderwijs	0,50	0,00%	33,33%	16,67%	0,00%	6
	Lager onderwijs	0,64	0,00%	28,57%	21,43%	14,29%	14
Gesubsidieerd officieel onderwijs		**0,60**	**0,00%**	**30,00%**	**20,00%**	**10,00%**	**20**
Totaal		**0,53**	**4,09%**	**18,25%**	**11,97%**	**18,54%**	**685**

Aangepaste tabel omwille van het privacy-aspect (zie toelichting).

Secundair onderwijs

Onderwijsnet	Gemiddelde OKI	Thuistaal	Opleidingsniveau moeder	Buurt	Schooltoelage	Aantal leerlingen
Gemeenschapsonderwijs	0,69	0,00%	25,64%	15,38%	28,21%	39
Gesubsidieerd vrij onderwijs	0,59	3,46%	21,02%	11,09%	23,33%	433
Gesubsidieerd officieel onderwijs	0,81	3,09%	26,80%	18,56%	32,99%	97
Totaal	**0,63**	**3,16%**	**22,32%**	**12,65%**	**25,31%**	**569**

Aangepaste tabel omwille van het privacy-aspect (zie toelichting).

Naar inhoudsopgave

2011 - 2012 Gemiddelde OKI en percentage aantikkers op 4 leerlingenkenmerken - per onderwijsvorm, graad en leerjaar voor Waarschoot

Behoort tot Belfius-cluster: Weinig verstedelijkte gemeenten met demografische achteruitgang (Cluster V6)

Secundair onderwijs

Geen tabel omwille van het privacy-aspect (zie toelichting).

Naar inhoudsopgave

2011 - 2012 Aandeel leerlingen dat op 0, 1, 2, 3 of 4 leerlingenkenmerken aantikt voor Waarschoot

Behoort tot Belfius-cluster: Weinig verstedelijkte gemeenten met demografische achteruitgang (Cluster V6)

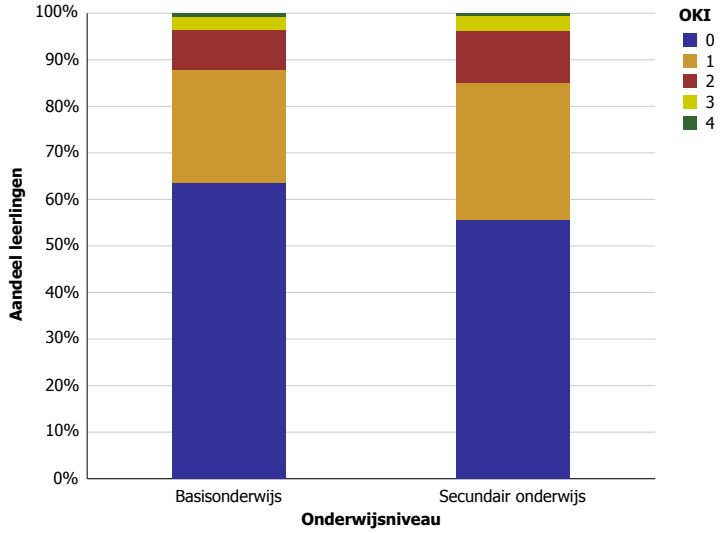

Naar inhoudsopgave

Waasmunster

2011 - 2012 Gemiddelde OKI en percentage aantikkers op 4 leerlingenkenmerken - per graad en leerjaar voor Waasmunster

Behoort tot Belfius-cluster: Woongemeenten in landelijke zones (Cluster V2)

Basisonderwijs

Niveau	Leerjaar	Gemiddelde OKI	Thuistaal	Opleidingsniveau moeder	Buurt	Schooltoelage	Aantal leerlingen
Kleuteronderwijs		0,55	12,15%	20,56%	3,27%	18,69%	428
Kleuteronderwijs		**0,55**	**12,15%**	**20,56%**	**3,27%**	**18,69%**	**428**
Lager onderwijs	1e leerjaar	0,41	7,78%	16,67%	1,11%	15,56%	90
	2e leerjaar	0,58	9,40%	20,51%	3,42%	24,79%	117
	3e leerjaar	0,71	8,25%	25,77%	5,15%	31,96%	97
	4e leerjaar	0,56	7,00%	23,00%	2,00%	24,00%	100
	5e leerjaar	0,52	7,26%	18,55%	2,42%	23,39%	124
	6e leerjaar	0,36	5,10%	13,27%	1,02%	16,33%	98
Lager onderwijs		**0,53**	**7,51%**	**19,65%**	**2,56%**	**22,84%**	**626**
Totaal		**0,53**	**9,39%**	**20,02%**	**2,85%**	**21,16%**	**1.054**

Secundair onderwijs

Gemiddelde OKI	Thuistaal	Opleidingsniveau moeder	Buurt	Schooltoelage	Aantal leerlingen
0,46	4,97%	18,98%	2,88%	18,59%	764

Aangepaste tabel omwille van het privacy-aspect (zie toelichting).

Naar inhoudsopgave

2011 - 2012 Gemiddelde OKI en percentage aantikkers op 4 leerlingenkenmerken - per net, graad en leerjaar voor Waasmunster

Behoort tot Belfius-cluster: Woongemeenten in landelijke zones (Cluster V2)

Basisonderwijs

Onderwijsnet	Niveau	Leerjaar	Gemiddelde OKI	Thuistaal	Opleidingsniveau moeder	Buurt	Schooltoelage	Aantal leerlingen
Gemeenschapsonderwijs	Kleuteronderwijs		1,11	22,81%	38,60%	3,51%	45,61%	57
	Kleuteronderwijs		**1,11**	**22,81%**	**38,60%**	**3,51%**	**45,61%**	**57**
	Lager onderwijs	1e leerjaar	1,33	33,33%	55,56%	0,00%	44,44%	9
		2e leerjaar	0,85	23,08%	30,77%	0,00%	30,77%	13
		3e leerjaar	1,71	28,57%	71,43%	14,29%	57,14%	7
		4e leerjaar	1,50	33,33%	66,67%	0,00%	50,00%	6
		5e leerjaar	1,50	25,00%	58,33%	8,33%	58,33%	12
		6e leerjaar	0,80	20,00%	40,00%	0,00%	20,00%	5
	Lager onderwijs		**1,27**	**26,92%**	**51,92%**	**3,85%**	**44,23%**	**52**
Gemeenschapsonderwijs			**1,18**	**24,77%**	**44,95%**	**3,67%**	**44,95%**	**109**
Gesubsidieerd vrij onderwijs	Kleuteronderwijs		0,35	8,28%	13,45%	2,07%	11,38%	290
	Kleuteronderwijs		**0,35**	**8,28%**	**13,45%**	**2,07%**	**11,38%**	**290**
	Lager onderwijs	1e leerjaar	0,29	3,92%	9,80%	1,96%	13,73%	51
		2e leerjaar	0,37	4,76%	9,52%	6,35%	15,87%	63
		3e leerjaar	0,49	6,12%	14,29%	6,12%	22,45%	49
		4e leerjaar	0,40	4,00%	12,00%	4,00%	20,00%	50
		5e leerjaar	0,36	6,78%	11,86%	3,39%	13,56%	59
		6e leerjaar	0,29	5,08%	10,17%	1,69%	11,86%	59
	Lager onderwijs		**0,36**	**5,14%**	**11,18%**	**3,93%**	**16,01%**	**331**
Gesubsidieerd vrij onderwijs			**0,36**	**6,60%**	**12,24%**	**3,06%**	**13,85%**	**621**
Gesubsidieerd officieel onderwijs	Kleuteronderwijs		0,85	18,52%	33,33%	7,41%	25,93%	81
	Kleuteronderwijs		**0,85**	**18,52%**	**33,33%**	**7,41%**	**25,93%**	**81**
	Lager onderwijs	1e leerjaar	0,33	6,67%	16,67%	0,00%	10,00%	30
		2e leerjaar	0,83	12,20%	34,15%	0,00%	36,59%	41
		3e leerjaar	0,80	7,32%	31,71%	2,44%	39,02%	41
		4e leerjaar	0,61	6,82%	29,55%	0,00%	25,00%	44
		5e leerjaar	0,47	3,77%	16,98%	0,00%	26,42%	53
		6e leerjaar	0,41	2,94%	14,71%	0,00%	23,53%	34
	Lager onderwijs		**0,59**	**6,58%**	**24,28%**	**0,41%**	**27,57%**	**243**
Gesubsidieerd officieel onderwijs			**0,65**	**9,57%**	**26,54%**	**2,16%**	**27,16%**	**324**
Totaal			**0,53**	**9,39%**	**20,02%**	**2,85%**	**21,16%**	**1.054**

Secundair onderwijs

Onderwijsnet	Gemiddelde OKI	Thuistaal	Opleidingsniveau moeder	Buurt	Schooltoelage	Aantal leerlingen
Gemeenschapsonderwijs	0,93	20,00%	35,00%	10,00%	26,67%	60
Gesubsidieerd vrij onderwijs	0,40	3,70%	17,16%	1,92%	17,46%	676
Gesubsidieerd officieel onderwijs	0,71	3,57%	28,57%	10,71%	28,57%	28
Totaal	**0,46**	**4,97%**	**18,98%**	**2,88%**	**18,59%**	**764**

Aangepaste tabel omwille van het privacy-aspect (zie toelichting).

Naar inhoudsopgave

2011 - 2012 Gemiddelde OKI en percentage aantikkers op 4 leerlingenkenmerken - per onderwijsvorm, graad en leerjaar voor Waasmunster

Behoort tot Belfius-cluster: Woongemeenten in landelijke zones (Cluster V2)

Secundair onderwijs

Geen tabel omwille van het privacy-aspect (zie toelichting).

Naar inhoudsopgave

2011 - 2012 Aandeel leerlingen dat op 0, 1, 2, 3 of 4 leerlingenkenmerken aantikt voor Waasmunster

Behoort tot Belfius-cluster: Woongemeenten in landelijke zones (Cluster V2)

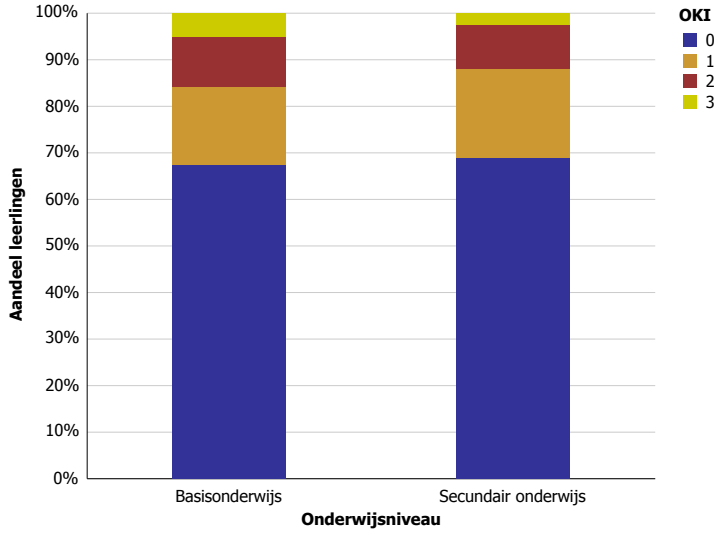

Naar inhoudsopgave

Wachtebeke

2011 - 2012 Gemiddelde OKI en percentage aantikkers op 4 leerlingenkenmerken - per graad en leerjaar voor Wachtebeke

Behoort tot Belfius-cluster: Weinig verstedelijkte gemeenten met demografische achteruitgang (Cluster V6)

Basisonderwijs

Niveau	Leerjaar	Gemiddelde OKI	Thuistaal	Opleidingsniveau moeder	Buurt	Schooltoelage	Aantal leerlingen
Kleuteronderwijs		0,48	2,37%	20,00%	15,25%	10,51%	295
Kleuteronderwijs		**0,48**	**2,37%**	**20,00%**	**15,25%**	**10,51%**	**295**
Lager onderwijs	1e leerjaar	0,59	5,88%	20,00%	17,65%	15,29%	85
	2e leerjaar	0,57	1,06%	21,28%	14,89%	20,21%	94
	3e leerjaar	0,59	1,47%	23,53%	14,71%	19,12%	68
	4e leerjaar	0,65	3,19%	28,72%	14,89%	18,09%	94
	5e leerjaar	0,68	1,39%	34,72%	18,06%	13,89%	72
	6e leerjaar	0,51	2,47%	20,99%	7,41%	19,75%	81
Lager onderwijs		**0,60**	**2,63%**	**24,70%**	**14,57%**	**17,81%**	**494**
Totaal		**0,55**	**2,53%**	**22,94%**	**14,83%**	**15,08%**	**789**

Secundair onderwijs

Gemiddelde OKI	Thuistaal	Opleidingsniveau moeder	Buurt	Schooltoelage	Aantal leerlingen
0,67	1,99%	27,24%	13,12%	24,45%	503

Aangepaste tabel omwille van het privacy-aspect (zie toelichting).

Naar inhoudsopgave

2011 - 2012 Gemiddelde OKI en percentage aantikkers op 4 leerlingenkenmerken - per net, graad en leerjaar voor Wachtebeke

Behoort tot Belfius-cluster: Weinig verstedelijkte gemeenten met demografische achteruitgang (Cluster V6)

Basisonderwijs

Onderwijsnet	Niveau	Gemiddelde OKI	Thuistaal	Opleidingsniveau moeder	Buurt	Schooltoelage	Aantal leerlingen
Gemeenschapsonderwijs	Kleuteronderwijs	1,05	3,51%	38,60%	43,86%	19,30%	57
	Lager onderwijs	1,32	6,67%	48,57%	42,86%	34,29%	105
Gemeenschapsonderwijs		**1,23**	**5,56%**	**45,06%**	**43,21%**	**29,01%**	**162**
Gesubsidieerd vrij onderwijs	Kleuteronderwijs	0,33	2,20%	14,54%	7,49%	8,37%	227
	Lager onderwijs	0,39	1,60%	17,87%	6,40%	12,80%	375
Gesubsidieerd vrij onderwijs		**0,36**	**1,83%**	**16,61%**	**6,81%**	**11,13%**	**602**
Gesubsidieerd officieel onderwijs	Kleuteronderwijs	0,73	0,00%	36,36%	27,27%	9,09%	11
	Lager onderwijs	0,79	0,00%	28,57%	21,43%	28,57%	14
Gesubsidieerd officieel onderwijs		**0,76**	**0,00%**	**32,00%**	**24,00%**	**20,00%**	**25**
Totaal		**0,55**	**2,53%**	**22,94%**	**14,83%**	**15,08%**	**789**

Aangepaste tabel omwille van het privacy-aspect (zie toelichting).

Secundair onderwijs

Onderwijsnet	Gemiddelde OKI	Thuistaal	Opleidingsniveau moeder	Buurt	Schooltoelage	Aantal leerlingen
Gemeenschapsonderwijs	1,15	6,15%	36,92%	35,38%	36,92%	65
Gesubsidieerd vrij onderwijs	0,57	1,42%	24,35%	9,22%	22,46%	423
Gesubsidieerd officieel onderwijs	1,20	0,00%	66,67%	26,67%	26,67%	15
Totaal	**0,67**	**1,99%**	**27,24%**	**13,12%**	**24,45%**	**503**

Aangepaste tabel omwille van het privacy-aspect (zie toelichting).

Naar inhoudsopgave

2011 - 2012 Gemiddelde OKI en percentage aantikkers op 4 leerlingenkenmerken - per onderwijsvorm, graad en leerjaar voor Wachtebeke

Behoort tot Belfius-cluster: Weinig verstedelijkte gemeenten met demografische achteruitgang (Cluster V6)

Secundair onderwijs

Geen tabel omwille van het privacy-aspect (zie toelichting).

Naar inhoudsopgave

2011 - 2012 Aandeel leerlingen dat op 0, 1, 2, 3 of 4 leerlingenkenmerken aantikt voor Wachtebeke

Behoort tot Belfius-cluster: Weinig verstedelijkte gemeenten met demografische achteruitgang (Cluster V6)

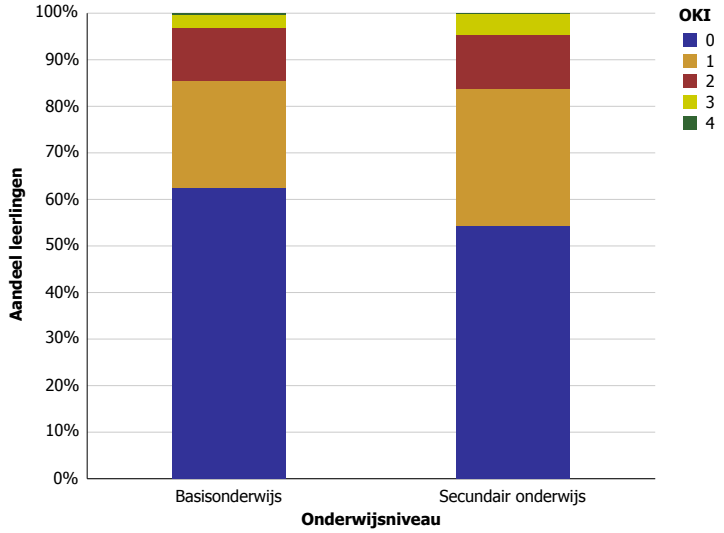

Naar inhoudsopgave

Waregem

2011 - 2012 Gemiddelde OKI en percentage aantikkers op 4 leerlingenkenmerken - per graad en leerjaar voor Waregem

Behoort tot Belfius-cluster: Steden en agglomeratiegemeenten met industrieel karakter (Cluster V8)

Basisonderwijs

Niveau	Leerjaar	Gemiddelde OKI	Thuistaal	Opleidingsniveau moeder	Buurt	Schooltoelage	Aantal leerlingen
Kleuteronderwijs		0,53	10,22%	17,43%	8,26%	16,60%	1.331
Kleuteronderwijs		**0,53**	**10,22%**	**17,43%**	**8,26%**	**16,60%**	**1.331**
Lager onderwijs	1e leerjaar	0,52	9,11%	15,62%	8,07%	19,27%	384
	2e leerjaar	0,53	9,70%	17,58%	6,97%	19,09%	330
	3e leerjaar	0,45	5,25%	13,99%	8,16%	17,20%	343
	4e leerjaar	0,46	5,30%	15,89%	6,29%	18,21%	302
	5e leerjaar	0,46	7,60%	14,59%	5,17%	18,84%	329
	6e leerjaar	0,53	5,97%	18,21%	7,46%	21,19%	335
Lager onderwijs		**0,49**	**7,22%**	**15,97%**	**7,07%**	**18,98%**	**2.023**
Totaal		**0,51**	**8,41%**	**16,55%**	**7,54%**	**18,04%**	**3.354**

Secundair onderwijs

Graad	Leerjaar	Gemiddelde OKI	Thuistaal	Opleidingsniveau moeder	Buurt	Schooltoelage	Aantal leerlingen
Onthaalklas		1,81	68,75%	56,25%	56,25%	0,00%	16
Onthaalklas		**1,81**	**68,75%**	**56,25%**	**56,25%**	**0,00%**	**16**
1e graad	1e leerjaar	0,57	6,10%	20,69%	6,10%	24,14%	377
	2e leerjaar	0,62	5,99%	23,44%	5,21%	27,86%	384
1e graad		**0,60**	**6,04%**	**22,08%**	**5,65%**	**26,02%**	**761**
2de graad	1e leerjaar	0,64	8,39%	24,48%	5,83%	25,17%	429
	2e leerjaar	0,58	4,71%	23,53%	6,35%	23,76%	425
2de graad		**0,61**	**6,56%**	**24,00%**	**6,09%**	**24,47%**	**854**
3de graad	1e leerjaar	0,58	5,76%	25,06%	4,51%	22,56%	399
	2e leerjaar	0,58	4,20%	23,21%	5,93%	24,20%	405
	3e leerjaar	0,99	9,72%	50,00%	9,72%	29,17%	72
	Se-n-Se	0,66	3,45%	31,03%	0,00%	31,03%	29
3de graad		**0,61**	**5,30%**	**26,41%**	**5,41%**	**24,09%**	**905**
DBSO		1,19	6,25%	64,58%	31,25%	16,67%	48
DBSO		**1,19**	**6,25%**	**64,58%**	**31,25%**	**16,67%**	**48**
Totaal		**0,63**	**6,35%**	**25,23%**	**6,50%**	**24,50%**	**2.584**

Naar inhoudsopgave

2011 - 2012 Gemiddelde OKI en percentage aantikkers op 4 leerlingenkenmerken - per net, graad en leerjaar voor Waregem

Behoort tot Belfius-cluster: Steden en agglomeratiegemeenten met industrieel karakter (Cluster V8)

Basisonderwijs

Onderwijsnet	Niveau	Leerjaar	Gemiddelde OKI	Thuistaal	Opleidingsniveau moeder	Buurt	Schooltoelage	Aantal leerlingen
Gemeenschapsonderwijs	Kleuteronderwijs		1,38	30,97%	47,79%	19,47%	39,82%	113
	Kleuteronderwijs		**1,38**	**30,97%**	**47,79%**	**19,47%**	**39,82%**	**113**
	Lager onderwijs	1e leerjaar	1,36	33,33%	48,48%	18,18%	36,36%	33
		2e leerjaar	1,62	27,59%	58,62%	20,69%	55,17%	29
		3e leerjaar	1,47	23,33%	53,33%	26,67%	43,33%	30
		4e leerjaar	1,62	23,08%	69,23%	23,08%	46,15%	13
		5e leerjaar	1,73	36,36%	54,55%	27,27%	54,55%	22
		6e leerjaar	1,25	12,50%	58,33%	20,83%	33,33%	24
	Lager onderwijs		**1,49**	**26,49%**	**55,63%**	**22,52%**	**44,37%**	**151**
Gemeenschapsonderwijs			**1,44**	**28,41%**	**52,27%**	**21,21%**	**42,42%**	**264**
Gesubsidieerd vrij onderwijs	Kleuteronderwijs		0,36	7,12%	13,99%	2,59%	11,66%	772
	Kleuteronderwijs		**0,36**	**7,12%**	**13,99%**	**2,59%**	**11,66%**	**772**
	Lager onderwijs	1e leerjaar	0,32	6,74%	10,36%	2,07%	12,95%	193
		2e leerjaar	0,35	5,41%	12,97%	2,70%	13,51%	185
		3e leerjaar	0,28	3,26%	8,15%	4,35%	11,96%	184
		4e leerjaar	0,29	3,47%	11,56%	1,73%	11,56%	173
		5e leerjaar	0,34	6,42%	12,30%	1,07%	14,44%	187
		6e leerjaar	0,47	5,47%	15,42%	5,47%	20,40%	201
	Lager onderwijs		**0,34**	**5,16%**	**11,84%**	**2,94%**	**14,25%**	**1.123**
Gesubsidieerd vrij onderwijs			**0,35**	**5,96%**	**12,72%**	**2,80%**	**13,19%**	**1.895**
Gesubsidieerd officieel onderwijs	Kleuteronderwijs		0,61	10,31%	15,70%	15,25%	19,28%	446
	Kleuteronderwijs		**0,61**	**10,31%**	**15,70%**	**15,25%**	**19,28%**	**446**
	Lager onderwijs	1e leerjaar	0,59	6,96%	15,19%	13,29%	23,42%	158
		2e leerjaar	0,56	12,07%	14,66%	10,34%	18,97%	116
		3e leerjaar	0,45	3,88%	13,18%	9,30%	18,60%	129
		4e leerjaar	0,59	6,03%	16,38%	11,21%	25,00%	116
		5e leerjaar	0,42	4,17%	10,83%	7,50%	19,17%	120
		6e leerjaar	0,48	5,45%	14,55%	8,18%	20,00%	110
	Lager onderwijs		**0,52**	**6,41%**	**14,15%**	**10,15%**	**20,96%**	**749**
Gesubsidieerd officieel onderwijs			**0,55**	**7,87%**	**14,73%**	**12,05%**	**20,33%**	**1.195**
Totaal			**0,51**	**8,41%**	**16,55%**	**7,54%**	**18,04%**	**3.354**

Secundair onderwijs

Onderwijsnet	Gemiddelde OKI	Thuistaal	Opleidingsniveau moeder	Buurt	Schooltoelage	Aantal leerlingen
Gemeenschapsonderwijs	1,02	11,01%	44,50%	7,80%	38,53%	218
Gesubsidieerd vrij onderwijs	0,58	5,86%	23,27%	6,34%	22,97%	2.303
Gesubsidieerd officieel onderwijs	0,78	7,94%	30,16%	7,94%	31,75%	63
Totaal	**0,63**	**6,35%**	**25,23%**	**6,50%**	**24,50%**	**2.584**

Aangepaste tabel omwille van het privacy-aspect (zie toelichting).

Naar inhoudsopgave

2011 - 2012 Gemiddelde OKI en percentage aantikkers op 4 leerlingenkenmerken - per onderwijsvorm, graad en leerjaar voor Waregem

Behoort tot Belfius-cluster: Steden en agglomeratiegemeenten met industrieel karakter (Cluster V8)

Secundair onderwijs

Onderwijsvorm	Graad	Gemiddelde OKI	Thuistaal	Opleidingsniveau moeder	Buurt	Schooltoelage	Aantal leerlingen
	Onthaalklas	1,81	68,75%	56,25%	56,25%	0,00%	16
	1e graad	0,60	6,04%	22,08%	5,65%	26,02%	761
ASO	2de graad	0,28	2,03%	8,70%	2,90%	14,20%	345
	3de graad	0,32	3,73%	9,70%	4,10%	14,55%	268
ASO		**0,30**	**2,77%**	**9,14%**	**3,43%**	**14,36%**	**613**
TSO	2de graad	0,64	5,81%	25,16%	7,10%	26,13%	310
	3de graad	0,57	3,88%	23,82%	5,26%	24,10%	361
TSO		**0,60**	**4,77%**	**24,44%**	**6,11%**	**25,04%**	**671**
BSO	2de graad	1,18	16,32%	50,53%	10,53%	40,53%	190
	3de graad	0,97	8,85%	47,31%	6,92%	33,85%	260
BSO		**1,06**	**12,00%**	**48,67%**	**8,44%**	**36,67%**	**450**
KSO	2de graad	0,33	0,00%	11,11%	0,00%	22,22%	9
	3de graad	0,62	6,25%	25,00%	6,25%	25,00%	16
KSO		**0,52**	**4,00%**	**20,00%**	**4,00%**	**24,00%**	**25**
	DBSO	1,19	6,25%	64,58%	31,25%	16,67%	48
Totaal		**0,63**	**6,35%**	**25,23%**	**6,50%**	**24,50%**	**2.584**

Aangepaste tabel omwille van het privacy-aspect (zie toelichting).

Naar inhoudsopgave

2011 - 2012 Aandeel leerlingen dat op 0, 1, 2, 3 of 4 leerlingenkenmerken aantikt voor Waregem

Behoort tot Belfius-cluster: Steden en agglomeratiegemeenten met industrieel karakter (Cluster V8)

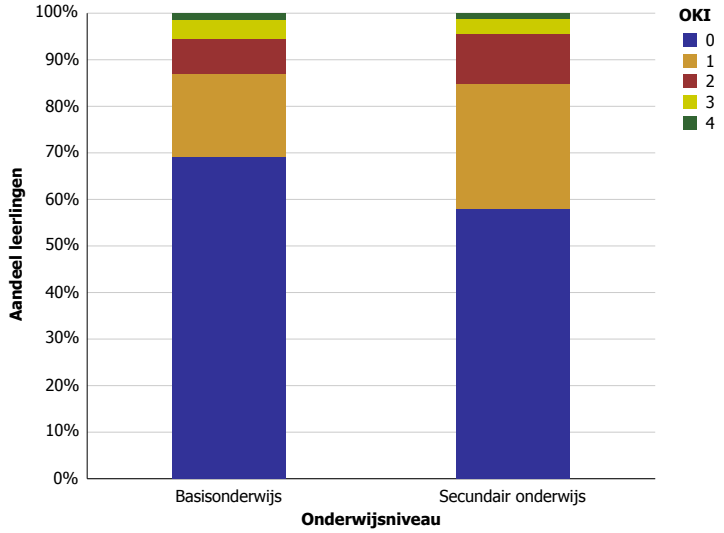

Naar inhoudsopgave

Watermaal-Bosvoorde

2011 - 2012 Gemiddelde OKI en percentage aantikkers op 4 leerlingenkenmerken - per graad en leerjaar voor Watermaal-Bosvoorde

Behoort tot Belfius-cluster: Woongemeenten zuidoosten (Cluster B1)

Basisonderwijs

Niveau	Gemiddelde OKI	Thuistaal	Opleidingsniveau moeder	Buurt	Schooltoelage	Aantal leerlingen
Kleuteronderwijs	1,92	72,54%	9,15%	99,30%	10,56%	142
Lager onderwijs	1,98	76,09%	11,41%	96,74%	14,13%	184
Totaal	**1,95**	**74,54%**	**10,43%**	**97,85%**	**12,58%**	**326**

Aangepaste tabel omwille van het privacy-aspect (zie toelichting).

Secundair onderwijs

Gemiddelde OKI	Thuistaal	Opleidingsniveau moeder	Buurt	Schooltoelage	Aantal leerlingen
1,83	54,46%	9,90%	99,01%	19,80%	101

Aangepaste tabel omwille van het privacy-aspect (zie toelichting).

Naar inhoudsopgave

2011 - 2012 Gemiddelde OKI en percentage aantikkers op 4 leerlingenkenmerken - per net, graad en leerjaar voor Watermaal-Bosvoorde

Behoort tot Belfius-cluster: Woongemeenten zuidoosten (Cluster B1)

Basisonderwijs

Geen tabel omwille van het privacy-aspect (zie toelichting).

Secundair onderwijs

Geen tabel omwille van het privacy-aspect (zie toelichting).

Naar inhoudsopgave

2011 - 2012 Gemiddelde OKI en percentage aantikkers op 4 leerlingenkenmerken - per onderwijsvorm, graad en leerjaar voor Watermaal-Bosvoorde

Behoort tot Belfius-cluster: Woongemeenten zuidoosten (Cluster B1)

Secundair onderwijs

Geen tabel omwille van het privacy-aspect (zie toelichting).

Naar inhoudsopgave

2011 - 2012 Aandeel leerlingen dat op 0, 1, 2, 3 of 4 leerlingenkenmerken aantikt voor Watermaal-Bosvoorde

Behoort tot Belfius-cluster: Woongemeenten zuidoosten (Cluster B1)

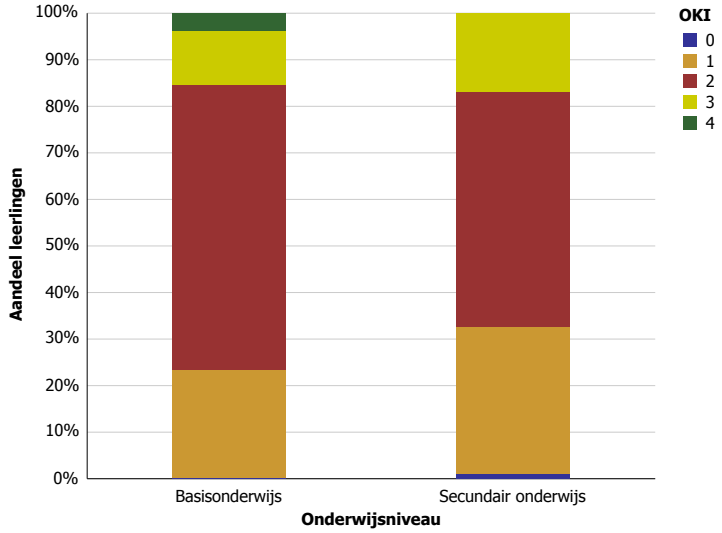

Naar inhoudsopgave

Wellen

2011 - 2012 Gemiddelde OKI en percentage aantikkers op 4 leerlingenkenmerken - per graad en leerjaar voor Wellen

Behoort tot Belfius-cluster: Landelijke gemeenten of verstedelijkte plattelandsgemeenten met sterke demografische groei (Cluster V12)

Basisonderwijs

Niveau	Leerjaar	Gemiddelde OKI	Thuistaal	Opleidingsniveau moeder	Buurt	Schooltoelage	Aantal leerlingen
Kleuteronderwijs		0,35	1,33%	10,67%	9,00%	14,33%	300
Kleuteronderwijs		**0,35**	**1,33%**	**10,67%**	**9,00%**	**14,33%**	**300**
Lager onderwijs	1e leerjaar	0,57	3,70%	19,75%	11,11%	22,22%	81
	2e leerjaar	0,45	6,45%	16,13%	12,90%	9,68%	62
	3e leerjaar	0,61	4,48%	31,34%	8,96%	16,42%	67
	4e leerjaar	0,67	4,69%	20,31%	17,19%	25,00%	64
	5e leerjaar	0,56	0,00%	24,07%	18,52%	12,96%	54
	6e leerjaar	0,50	3,57%	23,21%	7,14%	16,07%	56
Lager onderwijs		**0,56**	**3,91%**	**22,40%**	**12,50%**	**17,45%**	**384**
Totaal		**0,47**	**2,78%**	**17,25%**	**10,96%**	**16,08%**	**684**

Secundair onderwijs

Gemiddelde OKI	Thuistaal	Opleidingsniveau moeder	Buurt	Schooltoelage	Aantal leerlingen
0,62	2,98%	24,31%	8,94%	25,46%	436

Aangepaste tabel omwille van het privacy-aspect (zie toelichting).

Naar inhoudsopgave

2011 - 2012 Gemiddelde OKI en percentage aantikkers op 4 leerlingenkenmerken - per net, graad en leerjaar voor Wellen

Behoort tot Belfius-cluster: Landelijke gemeenten of verstedelijkte plattelandsgemeenten met sterke demografische groei (Cluster V12)

Basisonderwijs

Onderwijsnet	Niveau	Gemiddelde OKI	Thuistaal	Opleidingsniveau moeder	Buurt	Schooltoelage	Aantal leerlingen
Gemeenschapsonderwijs	Kleuteronderwijs	0,51	2,22%	21,11%	11,11%	16,67%	90
	Lager onderwijs	0,79	7,59%	41,38%	8,28%	22,07%	145
Gemeenschapsonderwijs		**0,69**	**5,53%**	**33,62%**	**9,36%**	**20,00%**	**235**
Gesubsidieerd vrij onderwijs	Kleuteronderwijs	0,30	1,00%	6,50%	8,50%	14,00%	200
	Lager onderwijs	0,43	1,74%	11,30%	15,65%	14,78%	230
Gesubsidieerd vrij onderwijs		**0,37**	**1,40%**	**9,07%**	**12,33%**	**14,42%**	**430**
Gesubsidieerd officieel onderwijs	Kleuteronderwijs	0,00	0,00%	0,00%	0,00%	0,00%	10
	Lager onderwijs	0,11	0,00%	0,00%	0,00%	11,11%	9
Gesubsidieerd officieel onderwijs		**0,05**	**0,00%**	**0,00%**	**0,00%**	**5,26%**	**19**
Totaal		**0,47**	**2,78%**	**17,25%**	**10,96%**	**16,08%**	**684**

Aangepaste tabel omwille van het privacy-aspect (zie toelichting).

Secundair onderwijs

Onderwijsnet	Gemiddelde OKI	Thuistaal	Opleidingsniveau moeder	Buurt	Schooltoelage	Aantal leerlingen
Gemeenschapsonderwijs	0,68	3,28%	30,60%	7,65%	26,78%	183
Gesubsidieerd vrij onderwijs	0,54	2,65%	18,14%	10,62%	23,01%	226
Gesubsidieerd officieel onderwijs	0,78	3,70%	33,33%	3,70%	37,04%	27
Totaal	**0,62**	**2,98%**	**24,31%**	**8,94%**	**25,46%**	**436**

Aangepaste tabel omwille van het privacy-aspect (zie toelichting).

Naar inhoudsopgave

2011 - 2012 Gemiddelde OKI en percentage aantikkers op 4 leerlingenkenmerken - per onderwijsvorm, graad en leerjaar voor Wellen

Behoort tot Belfius-cluster: Landelijke gemeenten of verstedelijkte plattelandsgemeenten met sterke demografische groei (Cluster V12)

Secundair onderwijs

Geen tabel omwille van het privacy-aspect (zie toelichting).

Naar inhoudsopgave

2011 - 2012 Aandeel leerlingen dat op 0, 1, 2, 3 of 4 leerlingenkenmerken aantikt voor Wellen

Behoort tot Belfius-cluster: Landelijke gemeenten of verstedelijkte plattelandsgemeenten met sterke demografische groei (Cluster V12)

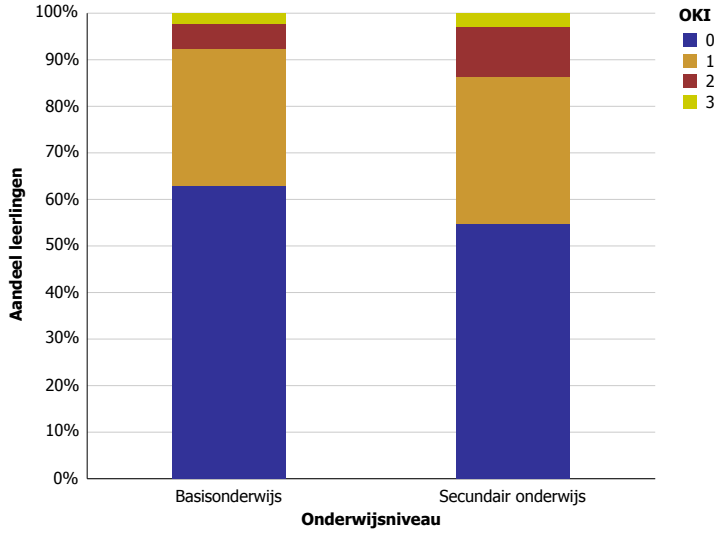

Naar inhoudsopgave

Wemmel

2011 - 2012 Gemiddelde OKI en percentage aantikkers op 4 leerlingenkenmerken - per graad en leerjaar voor Wemmel

Behoort tot Belfius-cluster: Residentiële randgemeenten met hoge inkomens (Cluster V11)

Basisonderwijs

Niveau	Leerjaar	Gemiddelde OKI	Thuistaal	Opleidingsniveau moeder	Buurt	Schooltoelage	Aantal leerlingen
Kleuteronderwijs		0,97	24,68%	18,97%	43,46%	9,94%	543
Kleuteronderwijs		**0,97**	**24,68%**	**18,97%**	**43,46%**	**9,94%**	**543**
Lager onderwijs	1e leerjaar	0,93	27,33%	18,67%	37,33%	10,00%	150
	2e leerjaar	0,87	19,72%	22,54%	35,21%	9,86%	142
	3e leerjaar	0,99	28,48%	19,62%	41,14%	10,13%	158
	4e leerjaar	0,84	18,95%	24,84%	30,07%	10,46%	153
	5e leerjaar	0,97	19,15%	25,53%	42,55%	10,64%	141
	6e leerjaar	0,69	10,08%	20,16%	31,01%	7,75%	129
Lager onderwijs		**0,89**	**20,96%**	**21,88%**	**36,31%**	**9,85%**	**873**
Totaal		**0,92**	**22,39%**	**20,76%**	**39,05%**	**9,89%**	**1.416**

Secundair onderwijs

Gemiddelde OKI	Thuistaal	Opleidingsniveau moeder	Buurt	Schooltoelage	Aantal leerlingen
0,91	30,07%	16,78%	29,85%	13,94%	459

Aangepaste tabel omwille van het privacy-aspect (zie toelichting).

Naar inhoudsopgave

2011 - 2012 Gemiddelde OKI en percentage aantikkers op 4 leerlingenkenmerken - per net, graad en leerjaar voor Wemmel

Behoort tot Belfius-cluster: Residentiële randgemeenten met hoge inkomens (Cluster V11)

Basisonderwijs

Onderwijsnet	Niveau	Gemiddelde OKI	Thuistaal	Opleidingsniveau moeder	Buurt	Schooltoelage	Aantal leerlingen
Gemeenschapsonderwijs	Kleuteronderwijs	1,50	50,00%	37,50%	37,50%	25,00%	16
	Lager onderwijs	1,36	63,64%	13,64%	40,91%	18,18%	22
Gemeenschapsonderwijs		**1,42**	**57,89%**	**23,68%**	**39,47%**	**21,05%**	**38**
Gesubsidieerd vrij onderwijs	Kleuteronderwijs	1,03	38,73%	10,98%	43,93%	9,83%	173
	Lager onderwijs	0,91	35,96%	13,11%	35,21%	7,49%	267
Gesubsidieerd vrij onderwijs		**0,96**	**37,05%**	**12,27%**	**38,64%**	**8,41%**	**440**
Gesubsidieerd officieel onderwijs	Kleuteronderwijs	0,92	16,67%	22,03%	43,50%	9,32%	354
	Lager onderwijs	0,86	12,50%	26,20%	36,64%	10,62%	584
Gesubsidieerd officieel onderwijs		**0,88**	**14,07%**	**24,63%**	**39,23%**	**10,13%**	**938**
Totaal		**0,92**	**22,39%**	**20,76%**	**39,05%**	**9,89%**	**1.416**

Aangepaste tabel omwille van het privacy-aspect (zie toelichting).

Secundair onderwijs

Onderwijsnet	Gemiddelde OKI	Thuistaal	Opleidingsniveau moeder	Buurt	Schooltoelage	Aantal leerlingen
Gemeenschapsonderwijs	1,33	42,53%	33,33%	41,38%	16,09%	87
Gesubsidieerd vrij onderwijs	0,78	27,25%	12,17%	25,51%	13,04%	345
Gesubsidieerd officieel onderwijs	1,15	25,93%	22,22%	48,15%	18,52%	27
Totaal	**0,91**	**30,07%**	**16,78%**	**29,85%**	**13,94%**	**459**

Aangepaste tabel omwille van het privacy-aspect (zie toelichting).

Naar inhoudsopgave

2011 - 2012 Gemiddelde OKI en percentage aantikkers op 4 leerlingenkenmerken - per onderwijsvorm, graad en leerjaar voor Wemmel

Behoort tot Belfius-cluster: Residentiële randgemeenten met hoge inkomens (Cluster V11)

Secundair onderwijs

Geen tabel omwille van het privacy-aspect (zie toelichting).

Naar inhoudsopgave

2011 - 2012 Aandeel leerlingen dat op 0, 1, 2, 3 of 4 leerlingenkenmerken aantikt voor Wemmel

Behoort tot Belfius-cluster: Residentiële randgemeenten met hoge inkomens (Cluster V11)

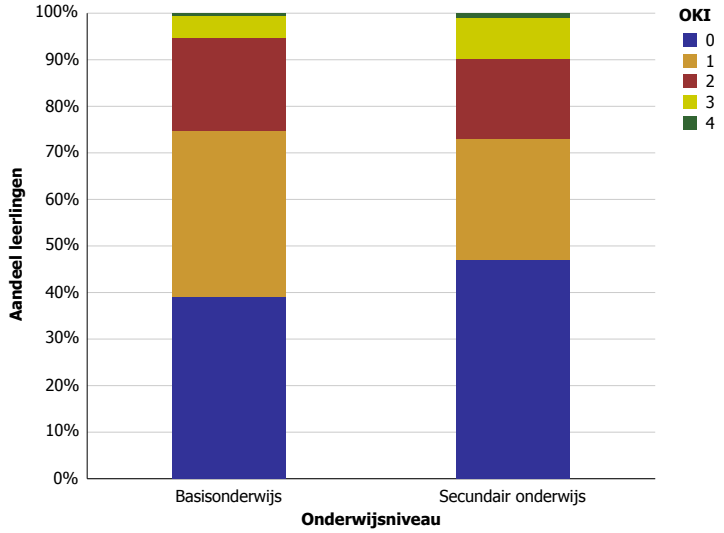

Naar inhoudsopgave

Wervik

2011 - 2012 Gemiddelde OKI en percentage aantikkers op 4 leerlingenkenmerken - per graad en leerjaar voor Wervik

Behoort tot Belfius-cluster: Sterk verstedelijkte gemeenten met lage inkomens (Cluster V7)

Basisonderwijs

Niveau	Leerjaar	Gemiddelde OKI	Thuistaal	Opleidingsniveau moeder	Buurt	Schooltoelage	Aantal leerlingen
Kleuteronderwijs		0,77	8,05%	21,26%	26,79%	20,88%	795
Kleuteronderwijs		**0,77**	**8,05%**	**21,26%**	**26,79%**	**20,88%**	**795**
Lager onderwijs	1e leerjaar	0,78	10,40%	19,31%	25,25%	22,77%	202
	2e leerjaar	0,67	5,53%	17,59%	20,60%	23,62%	199
	3e leerjaar	0,90	13,58%	25,93%	24,07%	26,54%	162
	4e leerjaar	0,80	8,05%	20,11%	27,59%	24,71%	174
	5e leerjaar	0,74	3,51%	26,90%	18,71%	25,15%	171
	6e leerjaar	0,68	8,28%	16,55%	18,62%	24,83%	145
Lager onderwijs		**0,76**	**8,17%**	**20,99%**	**22,60%**	**24,50%**	**1.053**
Totaal		**0,77**	**8,12%**	**21,10%**	**24,40%**	**22,94%**	**1.848**

Secundair onderwijs

Gemiddelde OKI	Thuistaal	Opleidingsniveau moeder	Buurt	Schooltoelage	Aantal leerlingen
0,86	4,62%	27,55%	26,07%	27,99%	1.147

Aangepaste tabel omwille van het privacy-aspect (zie toelichting).

Naar inhoudsopgave

2011 - 2012 Gemiddelde OKI en percentage aantikkers op 4 leerlingenkenmerken - per net, graad en leerjaar voor Wervik

Behoort tot Belfius-cluster: Sterk verstedelijkte gemeenten met lage inkomens (Cluster V7)

Basisonderwijs

Onderwijsnet	Niveau	Gemiddelde OKI	Thuistaal	Opleidingsniveau moeder	Buurt	Schooltoelage	Aantal leerlingen
Gemeenschapsonderwijs	Kleuteronderwijs	1,62	29,09%	35,45%	54,55%	42,73%	110
	Lager onderwijs	1,59	28,74%	45,51%	40,12%	44,31%	167
Gemeenschapsonderwijs		**1,60**	**28,88%**	**41,52%**	**45,85%**	**43,68%**	**277**
Gesubsidieerd vrij onderwijs	Kleuteronderwijs	0,63	4,59%	18,49%	22,34%	17,46%	676
	Lager onderwijs	0,60	4,21%	16,15%	19,11%	20,82%	879
Gesubsidieerd vrij onderwijs		**0,61**	**4,37%**	**17,17%**	**20,51%**	**19,36%**	**1.555**
Gesubsidieerd officieel onderwijs	Kleuteronderwijs	1,00	11,11%	55,56%	22,22%	11,11%	9
	Lager onderwijs	1,14	14,29%	42,86%	42,86%	14,29%	7
Gesubsidieerd officieel onderwijs		**1,06**	**12,50%**	**50,00%**	**31,25%**	**12,50%**	**16**
Totaal		**0,77**	**8,12%**	**21,10%**	**24,40%**	**22,94%**	**1.848**

Aangepaste tabel omwille van het privacy-aspect (zie toelichting).

Secundair onderwijs

Onderwijsnet	Gemiddelde OKI	Thuistaal	Opleidingsniveau moeder	Buurt	Schooltoelage	Aantal leerlingen
Gemeenschapsonderwijs	1,50	9,86%	48,59%	42,25%	49,30%	142
Gesubsidieerd vrij onderwijs	0,77	3,95%	24,39%	23,38%	24,90%	988
Gesubsidieerd officieel onderwijs	1,12	0,00%	35,29%	47,06%	29,41%	17
Totaal	**0,86**	**4,62%**	**27,55%**	**26,07%**	**27,99%**	**1.147**

Aangepaste tabel omwille van het privacy-aspect (zie toelichting).

Naar inhoudsopgave

2011 - 2012 Gemiddelde OKI en percentage aantikkers op 4 leerlingenkenmerken - per onderwijsvorm, graad en leerjaar voor Wervik

Behoort tot Belfius-cluster: Sterk verstedelijkte gemeenten met lage inkomens (Cluster V7)

Secundair onderwijs

Geen tabel omwille van het privacy-aspect (zie toelichting).

Naar inhoudsopgave

2011 - 2012 Aandeel leerlingen dat op 0, 1, 2, 3 of 4 leerlingenkenmerken aantikt voor Wervik

Behoort tot Belfius-cluster: Sterk verstedelijkte gemeenten met lage inkomens (Cluster V7)

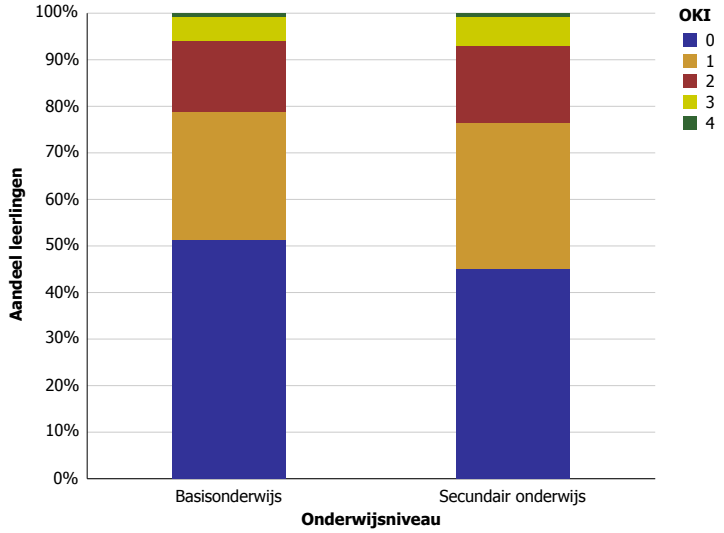

Naar inhoudsopgave

Westerlo

2011 - 2012 Gemiddelde OKI en percentage aantikkers op 4 leerlingenkenmerken - per graad en leerjaar voor Westerlo

Behoort tot Belfius-cluster: Verstedelijkte plattelandsgemeenten met industriële activiteit en demografische groei (Cluster V13)

Basisonderwijs

Niveau	Leerjaar	Gemiddelde OKI	Thuistaal	Opleidingsniveau moeder	Buurt	Schooltoelage	Aantal leerlingen
Kleuteronderwijs		0,28	3,91%	12,04%	2,16%	10,29%	972
Kleuteronderwijs		**0,28**	**3,91%**	**12,04%**	**2,16%**	**10,29%**	**972**
Lager onderwijs	1e leerjaar	0,32	4,90%	12,24%	1,40%	13,29%	286
	2e leerjaar	0,23	1,26%	10,50%	1,26%	9,66%	238
	3e leerjaar	0,37	2,15%	14,59%	2,58%	17,60%	233
	4e leerjaar	0,39	2,22%	16,89%	1,33%	18,67%	225
	5e leerjaar	0,27	2,22%	10,22%	3,11%	11,56%	225
	6e leerjaar	0,31	1,93%	15,46%	0,97%	13,04%	207
Lager onderwijs		**0,31**	**2,55%**	**13,22%**	**1,77%**	**13,93%**	**1.414**
Totaal		**0,30**	**3,10%**	**12,74%**	**1,93%**	**12,45%**	**2.386**

Secundair onderwijs

Gemiddelde OKI	Thuistaal	Opleidingsniveau moeder	Buurt	Schooltoelage	Aantal leerlingen
0,42	2,64%	20,90%	0,51%	18,20%	1.555

Aangepaste tabel omwille van het privacy-aspect (zie toelichting).

Naar inhoudsopgave

2011 - 2012 Gemiddelde OKI en percentage aantikkers op 4 leerlingenkenmerken - per net, graad en leerjaar voor Westerlo

Behoort tot Belfius-cluster: Verstedelijkte plattelandsgemeenten met industriële activiteit en demografische groei (Cluster V13)

Basisonderwijs

Onderwijsnet	Niveau	Leerjaar	Gemiddelde OKI	Thuistaal	Opleidingsniveau moeder	Buurt	Schooltoelage	Aantal leerlingen
Gemeenschapsonderwijs	Kleuteronderwijs		0,76	7,23%	32,53%	7,23%	28,92%	83
	Kleuteronderwijs		**0,76**	**7,23%**	**32,53%**	**7,23%**	**28,92%**	**83**
	Lager onderwijs	1e leerjaar	0,55	13,64%	27,27%	0,00%	13,64%	22
		2e leerjaar	0,61	11,11%	27,78%	0,00%	22,22%	18
		3e leerjaar	0,78	4,35%	34,78%	0,00%	39,13%	23
		4e leerjaar	0,95	9,52%	47,62%	0,00%	38,10%	21
		5e leerjaar	0,57	0,00%	33,33%	14,29%	9,52%	21
		6e leerjaar	0,88	5,88%	41,18%	0,00%	41,18%	17
	Lager onderwijs		**0,72**	**7,38%**	**35,25%**	**2,46%**	**27,05%**	**122**
Gemeenschapsonderwijs			**0,74**	**7,32%**	**34,15%**	**4,39%**	**27,80%**	**205**
Gesubsidieerd vrij onderwijs	Kleuteronderwijs		0,25	4,58%	10,36%	1,59%	8,96%	502
	Kleuteronderwijs		**0,25**	**4,58%**	**10,36%**	**1,59%**	**8,96%**	**502**
	Lager onderwijs	1e leerjaar	0,26	3,14%	10,69%	0,63%	11,32%	159
		2e leerjaar	0,18	0,00%	9,17%	0,83%	8,33%	120
		3e leerjaar	0,31	3,15%	12,60%	3,15%	11,81%	127
		4e leerjaar	0,30	0,91%	12,73%	0,91%	15,45%	110
		5e leerjaar	0,21	2,24%	6,72%	2,24%	9,70%	134
		6e leerjaar	0,31	1,98%	15,84%	0,99%	11,88%	101
	Lager onderwijs		**0,26**	**2,00%**	**11,05%**	**1,46%**	**11,32%**	**751**
Gesubsidieerd vrij onderwijs			**0,26**	**3,03%**	**10,77%**	**1,52%**	**10,38%**	**1.253**
Gesubsidieerd officieel onderwijs	Kleuteronderwijs		0,22	2,33%	9,82%	1,81%	8,01%	387
	Kleuteronderwijs		**0,22**	**2,33%**	**9,82%**	**1,81%**	**8,01%**	**387**
	Lager onderwijs	1e leerjaar	0,36	5,71%	11,43%	2,86%	16,19%	105
		2e leerjaar	0,21	1,00%	9,00%	2,00%	9,00%	100
		3e leerjaar	0,35	0,00%	12,05%	2,41%	20,48%	83
		4e leerjaar	0,37	2,13%	14,89%	2,13%	18,09%	94
		5e leerjaar	0,30	2,86%	10,00%	1,43%	15,71%	70
		6e leerjaar	0,21	1,12%	10,11%	1,12%	8,99%	89
	Lager onderwijs		**0,30**	**2,22%**	**11,28%**	**2,03%**	**14,60%**	**541**
Gesubsidieerd officieel onderwijs			**0,27**	**2,26%**	**10,67%**	**1,94%**	**11,85%**	**928**
Totaal			**0,30**	**3,10%**	**12,74%**	**1,93%**	**12,45%**	**2.386**

Secundair onderwijs

Onderwijsnet	Gemiddelde OKI	Thuistaal	Opleidingsniveau moeder	Buurt	Schooltoelage	Aantal leerlingen
Gemeenschapsonderwijs	0,89	10,14%	43,48%	1,45%	34,06%	138
Gesubsidieerd vrij onderwijs	0,37	1,89%	18,23%	0,36%	16,41%	1.377
Gesubsidieerd officieel onderwijs	0,65	2,50%	35,00%	2,50%	25,00%	40
Totaal	**0,42**	**2,64%**	**20,90%**	**0,51%**	**18,20%**	**1.555**

Aangepaste tabel omwille van het privacy-aspect (zie toelichting).

Naar inhoudsopgave

2011 - 2012 Gemiddelde OKI en percentage aantikkers op 4 leerlingenkenmerken - per onderwijsvorm, graad en leerjaar voor Westerlo

Behoort tot Belfius-cluster: Verstedelijkte plattelandsgemeenten met industriële activiteit en demografische groei (Cluster V13)

Secundair onderwijs

Onderwijsvorm*	Gemiddelde OKI	Thuistaal	Opleidingsniveau moeder	Buurt	Schooltoelage	Aantal leerlingen
Onthaalklas	2,00	87,50%	87,50%	12,50%	12,50%	8
1e graad	0,34	3,14%	16,27%	0,78%	14,12%	510
ASO	0,24	0,98%	9,80%	0,33%	12,42%	306
TSO	0,36	0,95%	18,44%	0,00%	16,78%	423
BSO	0,81	3,48%	43,21%	0,35%	33,80%	287
KSO	0,25	0,00%	0,00%	0,00%	25,00%	8
DBSO	0,54	7,69%	23,08%	7,69%	15,38%	13
Totaal	**0,42**	**2,64%**	**20,90%**	**0,51%**	**18,20%**	**1.555**

Aangepaste tabel omwille van het privacy-aspect (zie toelichting).
* Om praktische redenen worden in deze aangepaste tabel de onthaalklas, 1ste graad en DBSO bij de onderwijsvormen vermeld.

Naar inhoudsopgave

2011 - 2012 Aandeel leerlingen dat op 0, 1, 2, 3 of 4 leerlingenkenmerken aantikt voor Westerlo

Behoort tot Belfius-cluster: Verstedelijkte plattelandsgemeenten met industriële activiteit en demografische groei (Cluster V13)

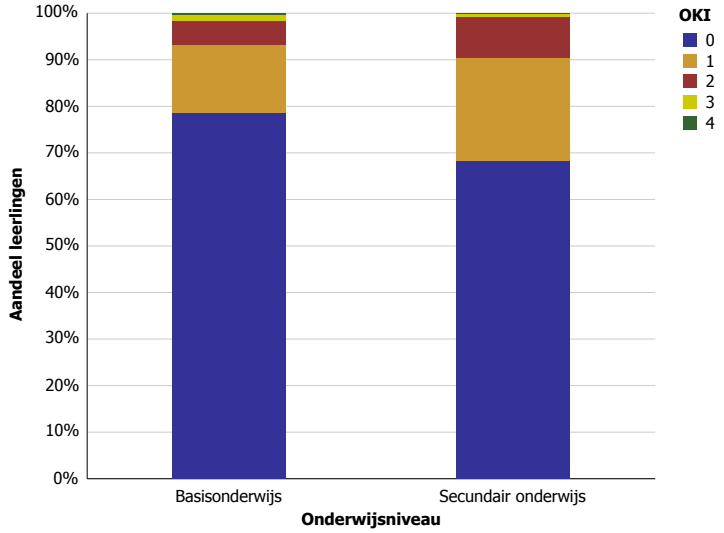

Naar inhoudsopgave

Wetteren

2011 - 2012 Gemiddelde OKI en percentage aantikkers op 4 leerlingenkenmerken - per graad en leerjaar voor Wetteren

Behoort tot Belfius-cluster: Middelgrote steden (Cluster V5)

Basisonderwijs

Niveau	Leerjaar	Gemiddelde OKI	Thuistaal	Opleidingsniveau moeder	Buurt	Schooltoelage	Aantal leerlingen
Kleuteronderwijs		0,79	11,92%	19,09%	32,73%	15,25%	990
Kleuteronderwijs		**0,79**	**11,92%**	**19,09%**	**32,73%**	**15,25%**	**990**
Lager onderwijs	1e leerjaar	0,86	12,23%	21,94%	29,86%	21,58%	278
	2e leerjaar	0,77	7,88%	22,41%	28,63%	18,26%	241
	3e leerjaar	0,79	9,73%	20,35%	29,65%	19,47%	226
	4e leerjaar	0,80	8,63%	25,38%	23,86%	21,83%	197
	5e leerjaar	0,66	6,00%	19,50%	24,00%	16,00%	200
	6e leerjaar	0,70	4,61%	21,20%	23,04%	20,74%	217
Lager onderwijs		**0,77**	**8,39%**	**21,78%**	**26,78%**	**19,72%**	**1.359**
Totaal		**0,78**	**9,88%**	**20,65%**	**29,29%**	**17,84%**	**2.349**

Secundair onderwijs

Gemiddelde OKI	Thuistaal	Opleidingsniveau moeder	Buurt	Schooltoelage	Aantal leerlingen
0,87	8,08%	26,01%	30,25%	22,10%	1.534

Aangepaste tabel omwille van het privacy-aspect (zie toelichting).

Naar inhoudsopgave

2011 - 2012 Gemiddelde OKI en percentage aantikkers op 4 leerlingenkenmerken - per net, graad en leerjaar voor Wetteren

Behoort tot Belfius-cluster: Middelgrote steden (Cluster V5)

Basisonderwijs

Onderwijsnet	Niveau	Leerjaar	Gemiddelde OKI	Thuistaal	Opleidingsniveau moeder	Buurt	Schooltoelage	Aantal leerlingen
Gemeenschapsonderwijs	Kleuteronderwijs		1,13	15,49%	33,80%	38,03%	26,06%	142
	Kleuteronderwijs		**1,13**	**15,49%**	**33,80%**	**38,03%**	**26,06%**	**142**
	Lager onderwijs	1e leerjaar	1,20	15,00%	30,00%	32,50%	42,50%	40
		2e leerjaar	1,00	8,57%	22,86%	31,43%	37,14%	35
		3e leerjaar	1,30	14,81%	33,33%	33,33%	48,15%	27
		4e leerjaar	1,07	3,70%	25,93%	37,04%	40,74%	27
		5e leerjaar	0,76	3,45%	20,69%	31,03%	20,69%	29
		6e leerjaar	1,27	16,67%	36,67%	40,00%	33,33%	30
	Lager onderwijs		**1,10**	**10,64%**	**28,19%**	**34,04%**	**37,23%**	**188**
Gemeenschapsonderwijs			**1,12**	**12,73%**	**30,61%**	**35,76%**	**32,42%**	**330**
Gesubsidieerd vrij onderwijs	Kleuteronderwijs		0,75	11,30%	16,32%	33,47%	14,09%	717
	Kleuteronderwijs		**0,75**	**11,30%**	**16,32%**	**33,47%**	**14,09%**	**717**
	Lager onderwijs	1e leerjaar	0,81	11,82%	20,00%	30,45%	19,09%	220
		2e leerjaar	0,74	8,56%	21,93%	27,27%	16,04%	187
		3e leerjaar	0,70	8,24%	17,03%	29,67%	15,38%	182
		4e leerjaar	0,73	8,90%	24,66%	20,55%	18,49%	146
		5e leerjaar	0,65	6,88%	17,50%	24,38%	16,25%	160
		6e leerjaar	0,60	2,96%	17,75%	20,71%	18,93%	169
	Lager onderwijs		**0,71**	**8,08%**	**19,74%**	**25,94%**	**17,39%**	**1.064**
Gesubsidieerd vrij onderwijs			**0,73**	**9,38%**	**18,36%**	**28,97%**	**16,06%**	**1.781**
Gesubsidieerd officieel onderwijs	Kleuteronderwijs		0,63	11,45%	18,32%	22,90%	9,92%	131
	Kleuteronderwijs		**0,63**	**11,45%**	**18,32%**	**22,90%**	**9,92%**	**131**
	Lager onderwijs	1e leerjaar	0,61	11,11%	27,78%	16,67%	5,56%	18
		2e leerjaar	0,68	0,00%	26,32%	36,84%	5,26%	19
		3e leerjaar	0,94	17,65%	35,29%	23,53%	17,65%	17
		4e leerjaar	0,92	12,50%	29,17%	29,17%	20,83%	24
		5e leerjaar	0,45	0,00%	45,45%	0,00%	0,00%	11
		6e leerjaar	0,61	0,00%	27,78%	16,67%	16,67%	18
	Lager onderwijs		**0,73**	**7,48%**	**30,84%**	**22,43%**	**12,15%**	**107**
Gesubsidieerd officieel onderwijs			**0,67**	**9,66%**	**23,95%**	**22,69%**	**10,92%**	**238**
Totaal			**0,78**	**9,88%**	**20,65%**	**29,29%**	**17,84%**	**2.349**

Secundair onderwijs

Onderwijsnet	Gemiddelde OKI	Thuistaal	Opleidingsniveau moeder	Buurt	Schooltoelage	Aantal leerlingen
Gemeenschapsonderwijs	1,40	20,60%	43,07%	43,82%	32,21%	267
Gesubsidieerd vrij onderwijs	0,74	4,91%	21,87%	27,35%	19,49%	1.221
Gesubsidieerd officieel onderwijs	1,17	19,57%	36,96%	28,26%	32,61%	46
Totaal	**0,87**	**8,08%**	**26,01%**	**30,25%**	**22,10%**	**1.534**

Aangepaste tabel omwille van het privacy-aspect (zie toelichting).

Naar inhoudsopgave

2011 - 2012 Gemiddelde OKI en percentage aantikkers op 4 leerlingenkenmerken - per onderwijsvorm, graad en leerjaar voor Wetteren

Behoort tot Belfius-cluster: Middelgrote steden (Cluster V5)

Secundair onderwijs

Geen tabel omwille van het privacy-aspect (zie toelichting).

Naar inhoudsopgave

2011 - 2012 Aandeel leerlingen dat op 0, 1, 2, 3 of 4 leerlingenkenmerken aantikt voor Wetteren

Behoort tot Belfius-cluster: Middelgrote steden (Cluster V5)

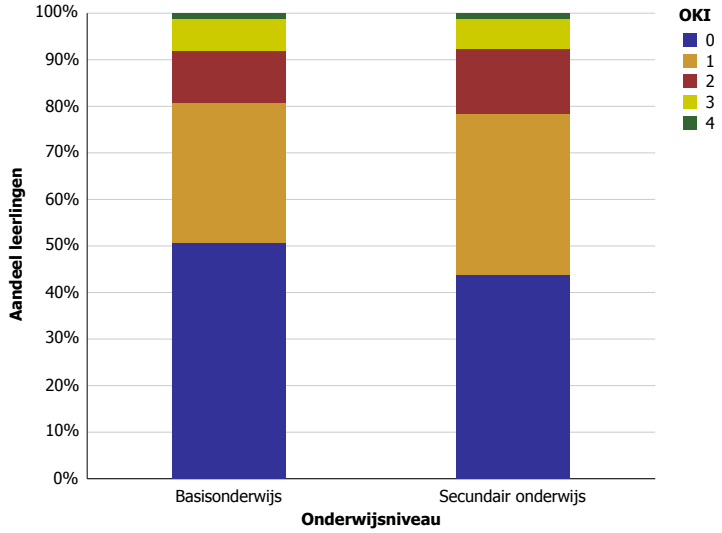

Naar inhoudsopgave

Wevelgem

2011 - 2012 Gemiddelde OKI en percentage aantikkers op 4 leerlingenkenmerken - per graad en leerjaar voor Wevelgem

Behoort tot Belfius-cluster: Sterk verstedelijkte gemeenten met lage inkomens (Cluster V7)

Basisonderwijs

Niveau	Leerjaar	Gemiddelde OKI	Thuistaal	Opleidingsniveau moeder	Buurt	Schooltoelage	Aantal leerlingen
Kleuteronderwijs		0,37	5,16%	17,28%	1,03%	13,24%	1.163
Kleuteronderwijs		**0,37**	**5,16%**	**17,28%**	**1,03%**	**13,24%**	**1.163**
Lager onderwijs	1e leerjaar	0,43	4,76%	17,14%	0,95%	20,63%	315
	2e leerjaar	0,40	5,69%	15,38%	0,33%	18,39%	299
	3e leerjaar	0,38	4,62%	14,85%	1,32%	16,83%	303
	4e leerjaar	0,39	4,26%	17,05%	0,33%	17,70%	305
	5e leerjaar	0,41	3,10%	15,86%	0,69%	21,38%	290
	6e leerjaar	0,35	2,72%	16,33%	0,34%	15,65%	294
Lager onderwijs		**0,39**	**4,21%**	**16,11%**	**0,66%**	**18,44%**	**1.806**
Totaal		**0,38**	**4,58%**	**16,57%**	**0,81%**	**16,40%**	**2.969**

Secundair onderwijs

Gemiddelde OKI	Thuistaal	Opleidingsniveau moeder	Buurt	Schooltoelage	Aantal leerlingen
0,50	1,97%	21,47%	3,99%	22,52%	2.180

Aangepaste tabel omwille van het privacy-aspect (zie toelichting).

Naar inhoudsopgave

2011 - 2012 Gemiddelde OKI en percentage aantikkers op 4 leerlingenkenmerken - per net, graad en leerjaar voor Wevelgem

Behoort tot Belfius-cluster: Sterk verstedelijkte gemeenten met lage inkomens (Cluster V7)

Basisonderwijs

Onderwijsnet	Niveau	Leerjaar	Gemiddelde OKI	Thuistaal	Opleidingsniveau moeder	Buurt	Schooltoelage	Aantal leerlingen
Gemeenschapsonderwijs	Kleuteronderwijs		0,93	16,87%	38,55%	2,41%	34,94%	83
	Kleuteronderwijs		**0,93**	**16,87%**	**38,55%**	**2,41%**	**34,94%**	**83**
	Lager onderwijs	1e leerjaar	1,22	13,04%	47,83%	8,70%	52,17%	23
		2e leerjaar	1,19	19,23%	38,46%	3,85%	57,69%	26
		3e leerjaar	1,12	16,00%	40,00%	4,00%	52,00%	25
		4e leerjaar	0,71	17,65%	29,41%	0,00%	23,53%	17
		5e leerjaar	0,83	16,67%	33,33%	0,00%	33,33%	18
		6e leerjaar	0,67	0,00%	33,33%	0,00%	33,33%	15
	Lager onderwijs		**1,00**	**14,52%**	**37,90%**	**3,23%**	**44,35%**	**124**
Gemeenschapsonderwijs			**0,97**	**15,46%**	**38,16%**	**2,90%**	**40,58%**	**207**
Gesubsidieerd vrij onderwijs	Kleuteronderwijs		0,33	3,73%	16,10%	1,17%	12,37%	857
	Kleuteronderwijs		**0,33**	**3,73%**	**16,10%**	**1,17%**	**12,37%**	**857**
	Lager onderwijs	1e leerjaar	0,39	4,48%	15,25%	0,45%	19,28%	223
		2e leerjaar	0,30	4,31%	11,96%	0,00%	13,88%	209
		3e leerjaar	0,29	2,25%	11,71%	1,35%	13,51%	222
		4e leerjaar	0,37	2,67%	15,56%	0,44%	18,22%	225
		5e leerjaar	0,41	2,87%	15,31%	0,96%	22,01%	209
		6e leerjaar	0,31	2,82%	14,55%	0,47%	13,62%	213
	Lager onderwijs		**0,35**	**3,23%**	**14,07%**	**0,61%**	**16,76%**	**1.301**
Gesubsidieerd vrij onderwijs			**0,34**	**3,43%**	**14,87%**	**0,83%**	**15,01%**	**2.158**
Gesubsidieerd officieel onderwijs	Kleuteronderwijs		0,29	6,28%	13,90%	0,00%	8,52%	223
	Kleuteronderwijs		**0,29**	**6,28%**	**13,90%**	**0,00%**	**8,52%**	**223**
	Lager onderwijs	1e leerjaar	0,30	2,90%	13,04%	0,00%	14,49%	69
		2e leerjaar	0,39	4,69%	17,19%	0,00%	17,19%	64
		3e leerjaar	0,39	8,93%	16,07%	0,00%	14,29%	56
		4e leerjaar	0,40	6,35%	19,05%	0,00%	14,29%	63
		5e leerjaar	0,29	0,00%	12,70%	0,00%	15,87%	63
		6e leerjaar	0,39	3,03%	18,18%	0,00%	18,18%	66
	Lager onderwijs		**0,36**	**4,20%**	**16,01%**	**0,00%**	**15,75%**	**381**
Gesubsidieerd officieel onderwijs			**0,33**	**4,97%**	**15,23%**	**0,00%**	**13,08%**	**604**
Totaal			**0,38**	**4,58%**	**16,57%**	**0,81%**	**16,40%**	**2.969**

Secundair onderwijs

Onderwijsnet	Gemiddelde OKI	Thuistaal	Opleidingsniveau moeder	Buurt	Schooltoelage	Aantal leerlingen
Gemeenschapsonderwijs	0,84	6,34%	38,73%	7,75%	30,99%	142
Gesubsidieerd vrij onderwijs	0,47	1,74%	19,97%	3,74%	21,86%	1.953
Gesubsidieerd officieel onderwijs	0,54	0,00%	27,06%	3,53%	23,53%	85
Totaal	**0,50**	**1,97%**	**21,47%**	**3,99%**	**22,52%**	**2.180**

Aangepaste tabel omwille van het privacy-aspect (zie toelichting).

Naar inhoudsopgave

2011 - 2012 Gemiddelde OKI en percentage aantikkers op 4 leerlingenkenmerken - per onderwijsvorm, graad en leerjaar voor Wevelgem

Behoort tot Belfius-cluster: Sterk verstedelijkte gemeenten met lage inkomens (Cluster V7)

Secundair onderwijs

Geen tabel omwille van het privacy-aspect (zie toelichting).

Naar inhoudsopgave

2011 - 2012 Aandeel leerlingen dat op 0, 1, 2, 3 of 4 leerlingenkenmerken aantikt voor Wevelgem

Behoort tot Belfius-cluster: Sterk verstedelijkte gemeenten met lage inkomens (Cluster V7)

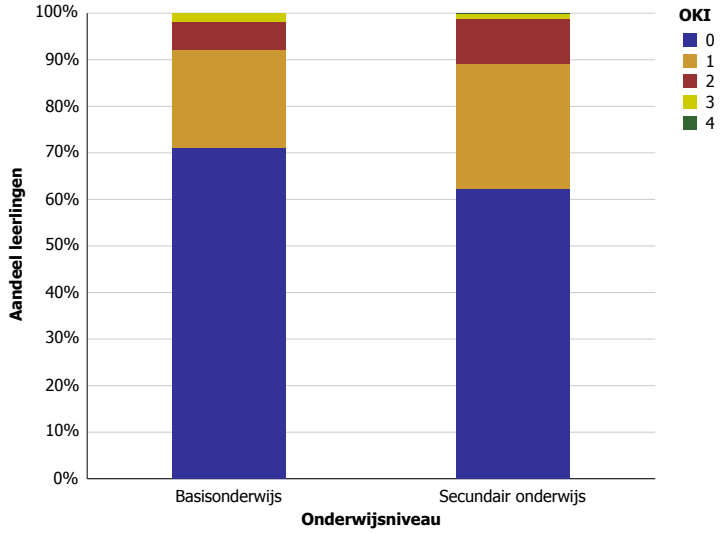

Naar inhoudsopgave

Wezembeek-Oppem

2011 - 2012 Gemiddelde OKI en percentage aantikkers op 4 leerlingenkenmerken - per graad en leerjaar voor Wezembeek-Oppem

Behoort tot Belfius-cluster: Residentiële randgemeenten met hoge inkomens (Cluster V11)

Basisonderwijs

Niveau	Leerjaar	Gemiddelde OKI	Thuistaal	Opleidingsniveau moeder	Buurt	Schooltoelage	Aantal leerlingen
Kleuteronderwijs		0,35	28,39%	5,51%	1,91%	4,03%	472
Kleuteronderwijs		**0,35**	**28,39%**	**5,51%**	**1,91%**	**4,03%**	**472**
Lager onderwijs	1e leerjaar	0,39	25,93%	4,63%	4,63%	6,48%	108
	2e leerjaar	0,33	36,45%	7,48%	1,87%	5,61%	107
	3e leerjaar	0,34	42,61%	5,22%	1,74%	1,74%	115
	4e leerjaar	0,40	44,58%	7,23%	2,41%	6,02%	83
	5e leerjaar	0,30	44,35%	5,22%	0,87%	2,61%	115
	6e leerjaar	0,34	44,72%	3,25%	3,25%	1,63%	123
Lager onderwijs		**0,35**	**39,78%**	**5,38%**	**2,46%**	**3,84%**	**651**
Totaal		**0,35**	**35,00%**	**5,43%**	**2,23%**	**3,92%**	**1.123**

Secundair onderwijs

Gemiddelde OKI	Thuistaal	Opleidingsniveau moeder	Buurt	Schooltoelage	Aantal leerlingen
0,71	51,13%	8,14%	2,71%	9,50%	221

Aangepaste tabel omwille van het privacy-aspect (zie toelichting).

Naar inhoudsopgave

2011 - 2012 Gemiddelde OKI en percentage aantikkers op 4 leerlingenkenmerken - per net, graad en leerjaar voor Wezembeek-Oppem

Behoort tot Belfius-cluster: Residentiële randgemeenten met hoge inkomens (Cluster V11)

Basisonderwijs

Onderwijsnet	Niveau	Gemiddelde OKI	Thuistaal	Opleidingsniveau moeder	Buurt	Schooltoelage	Aantal leerlingen
Gemeenschapsonderwijs	Kleuteronderwijs	0,47	33,33%	6,67%	6,67%	0,00%	15
	Lager onderwijs	1,00	50,00%	25,00%	12,50%	12,50%	16
Gemeenschapsonderwijs		**0,74**	**41,94%**	**16,13%**	**9,68%**	**6,45%**	**31**
Gesubsidieerd vrij onderwijs	Kleuteronderwijs	0,44	42,61%	5,22%	1,74%	3,91%	230
	Lager onderwijs	0,38	58,66%	3,07%	1,40%	3,07%	358
Gesubsidieerd vrij onderwijs		**0,40**	**52,38%**	**3,91%**	**1,53%**	**3,40%**	**588**
Gesubsidieerd officieel onderwijs	Kleuteronderwijs	0,25	13,66%	5,73%	1,76%	4,41%	227
	Lager onderwijs	0,27	14,80%	7,22%	3,25%	4,33%	277
Gesubsidieerd officieel onderwijs		**0,26**	**14,29%**	**6,55%**	**2,58%**	**4,37%**	**504**
Totaal		**0,35**	**35,00%**	**5,43%**	**2,23%**	**3,92%**	**1.123**

Aangepaste tabel omwille van het privacy-aspect (zie toelichting).

Secundair onderwijs

Onderwijsnet	Gemiddelde OKI	Thuistaal	Opleidingsniveau moeder	Buurt	Schooltoelage	Aantal leerlingen
Gemeenschapsonderwijs	0,92	60,00%	20,00%	0,00%	12,00%	25
Gesubsidieerd vrij onderwijs	0,69	52,46%	5,46%	2,73%	8,20%	183
Gesubsidieerd officieel onderwijs	0,69	15,38%	23,08%	7,69%	23,08%	13
Totaal	**0,71**	**51,13%**	**8,14%**	**2,71%**	**9,50%**	**221**

Aangepaste tabel omwille van het privacy-aspect (zie toelichting).

Naar inhoudsopgave

2011 - 2012 Gemiddelde OKI en percentage aantikkers op 4 leerlingenkenmerken - per onderwijsvorm, graad en leerjaar voor Wezembeek-Oppem

Behoort tot Belfius-cluster: Residentiële randgemeenten met hoge inkomens (Cluster V11)

Secundair onderwijs

Geen tabel omwille van het privacy-aspect (zie toelichting).

Naar inhoudsopgave

2011 - 2012 Aandeel leerlingen dat op 0, 1, 2, 3 of 4 leerlingenkenmerken aantikt voor Wezembeek-Oppem

Behoort tot Belfius-cluster: Residentiële randgemeenten met hoge inkomens (Cluster V11)

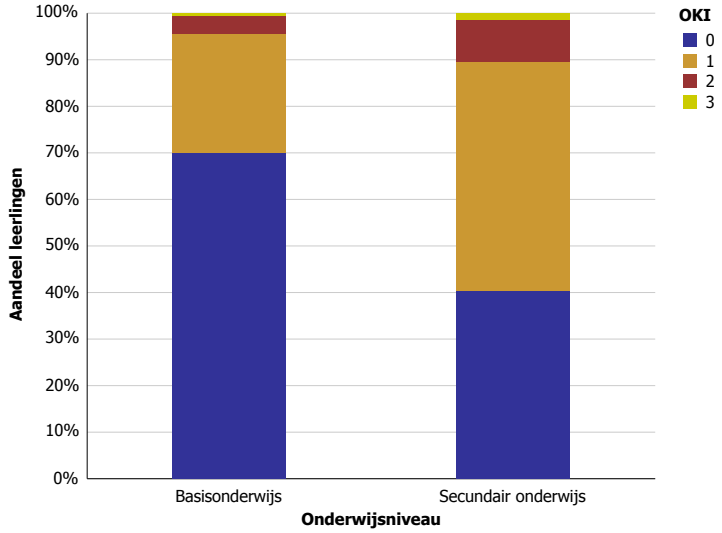

Naar inhoudsopgave

Wichelen

2011 - 2012 Gemiddelde OKI en percentage aantikkers op 4 leerlingenkenmerken - per graad en leerjaar voor Wichelen

Behoort tot Belfius-cluster: Weinig verstedelijkte gemeenten met demografische achteruitgang (Cluster V6)

Basisonderwijs

Niveau	Leerjaar	Gemiddelde OKI	Thuistaal	Opleidingsniveau moeder	Buurt	Schooltoelage	Aantal leerlingen
Kleuteronderwijs		0,29	4,53%	9,57%	5,79%	9,07%	397
Kleuteronderwijs		**0,29**	**4,53%**	**9,57%**	**5,79%**	**9,07%**	**397**
Lager onderwijs	1e leerjaar	0,28	2,31%	12,31%	1,54%	12,31%	130
	2e leerjaar	0,28	2,29%	9,92%	5,34%	10,69%	131
	3e leerjaar	0,42	8,33%	12,50%	6,25%	14,58%	96
	4e leerjaar	0,31	2,42%	16,13%	3,23%	9,68%	124
	5e leerjaar	0,50	6,15%	17,69%	6,92%	19,23%	130
	6e leerjaar	0,55	2,00%	18,00%	12,00%	23,00%	100
Lager onderwijs		**0,38**	**3,80%**	**14,35%**	**5,63%**	**14,63%**	**711**
Totaal		**0,35**	**4,06%**	**12,64%**	**5,69%**	**12,64%**	**1.108**

Secundair onderwijs

Gemiddelde OKI	Thuistaal	Opleidingsniveau moeder	Buurt	Schooltoelage	Aantal leerlingen
0,49	2,66%	20,74%	7,18%	18,48%	752

Aangepaste tabel omwille van het privacy-aspect (zie toelichting).

Naar inhoudsopgave

2011 - 2012 Gemiddelde OKI en percentage aantikkers op 4 leerlingenkenmerken - per net, graad en leerjaar voor Wichelen

Behoort tot Belfius-cluster: Weinig verstedelijkte gemeenten met demografische achteruitgang (Cluster V6)

Basisonderwijs

Onderwijsnet	Niveau	Gemiddelde OKI	Thuistaal	Opleidingsniveau moeder	Buurt	Schooltoelage	Aantal leerlingen
Gemeenschapsonderwijs	Kleuteronderwijs	0,60	0,00%	33,33%	0,00%	26,67%	15
	Lager onderwijs	0,59	0,00%	32,43%	0,00%	27,03%	37
Gemeenschapsonderwijs		**0,60**	**0,00%**	**32,69%**	**0,00%**	**26,92%**	**52**
Gesubsidieerd vrij onderwijs	Kleuteronderwijs	0,27	5,30%	8,94%	4,30%	8,61%	302
	Lager onderwijs	0,42	4,21%	12,15%	10,28%	14,95%	214
Gesubsidieerd vrij onderwijs		**0,33**	**4,84%**	**10,27%**	**6,78%**	**11,24%**	**516**
Gesubsidieerd officieel onderwijs	Kleuteronderwijs	0,30	2,50%	7,50%	12,50%	7,50%	80
	Lager onderwijs	0,35	3,91%	13,91%	3,91%	13,48%	460
Gesubsidieerd officieel onderwijs		**0,34**	**3,70%**	**12,96%**	**5,19%**	**12,59%**	**540**
Totaal		**0,35**	**4,06%**	**12,64%**	**5,69%**	**12,64%**	**1.108**

Aangepaste tabel omwille van het privacy-aspect (zie toelichting).

Secundair onderwijs

Onderwijsnet	Gemiddelde OKI	Thuistaal	Opleidingsniveau moeder	Buurt	Schooltoelage	Aantal leerlingen
Gemeenschapsonderwijs	0,74	6,41%	32,05%	7,69%	28,21%	78
Gesubsidieerd vrij onderwijs	0,46	2,14%	19,60%	6,89%	17,61%	653
Gesubsidieerd officieel onderwijs	0,43	4,76%	14,29%	14,29%	9,52%	21
Totaal	**0,49**	**2,66%**	**20,74%**	**7,18%**	**18,48%**	**752**

Aangepaste tabel omwille van het privacy-aspect (zie toelichting).

Naar inhoudsopgave

2011 - 2012 Gemiddelde OKI en percentage aantikkers op 4 leerlingenkenmerken - per onderwijsvorm, graad en leerjaar voor Wichelen

Behoort tot Belfius-cluster: Weinig verstedelijkte gemeenten met demografische achteruitgang (Cluster V6)

Secundair onderwijs

Geen tabel omwille van het privacy-aspect (zie toelichting).

Naar inhoudsopgave

2011 - 2012 Aandeel leerlingen dat op 0, 1, 2, 3 of 4 leerlingenkenmerken aantikt voor Wichelen

Behoort tot Belfius-cluster: Weinig verstedelijkte gemeenten met demografische achteruitgang (Cluster V6)

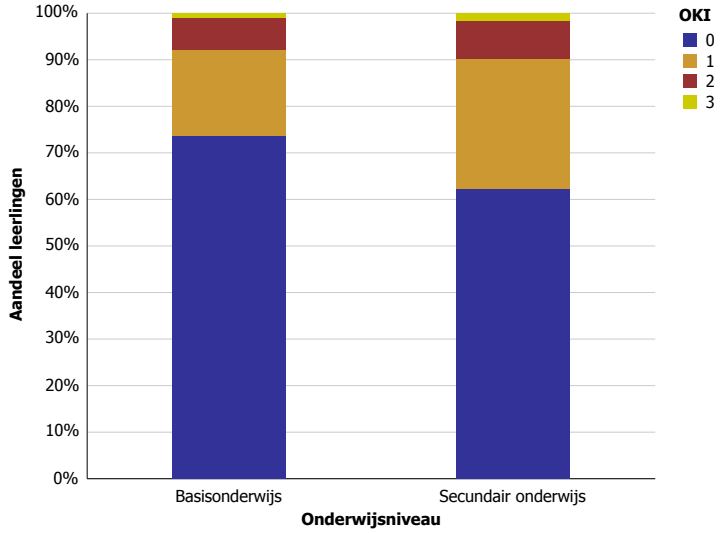

Naar inhoudsopgave

Wielsbeke

2011 - 2012 Gemiddelde OKI en percentage aantikkers op 4 leerlingenkenmerken - per graad en leerjaar voor Wielsbeke

Behoort tot Belfius-cluster: Verstedelijkte plattelandsgemeenten met industriële activiteit en demografische groei (Cluster V13)

Basisonderwijs

Niveau	Leerjaar	Gemiddelde OKI	Thuistaal	Opleidingsniveau moeder	Buurt	Schooltoelage	Aantal leerlingen
Kleuteronderwijs		0,52	4,21%	17,76%	15,65%	14,72%	428
Kleuteronderwijs		**0,52**	**4,21%**	**17,76%**	**15,65%**	**14,72%**	**428**
Lager onderwijs	1e leerjaar	0,58	6,03%	26,72%	12,07%	12,93%	116
	2e leerjaar	0,59	4,72%	20,75%	14,15%	19,81%	106
	3e leerjaar	0,64	4,55%	21,59%	15,91%	21,59%	88
	4e leerjaar	0,55	2,63%	19,30%	13,16%	20,18%	114
	5e leerjaar	0,60	3,64%	24,55%	14,55%	17,27%	110
	6e leerjaar	0,58	4,55%	20,91%	11,82%	20,91%	110
Lager onderwijs		**0,59**	**4,35%**	**22,36%**	**13,51%**	**18,63%**	**644**
Totaal		**0,56**	**4,29%**	**20,52%**	**14,37%**	**17,07%**	**1.072**

Secundair onderwijs

Graad	Leerjaar	Gemiddelde OKI	Thuistaal	Opleidingsniveau moeder	Buurt	Schooltoelage	Aantal leerlingen
1e graad	1e leerjaar	0,73	3,81%	23,81%	23,81%	21,90%	105
	2e leerjaar	0,78	4,76%	32,38%	17,14%	23,81%	105
1e graad		**0,76**	**4,29%**	**28,10%**	**20,48%**	**22,86%**	**210**
2de graad	1e leerjaar	0,72	5,15%	26,80%	11,34%	28,87%	97
	2e leerjaar	0,75	1,72%	27,59%	17,24%	28,45%	116
2de graad		**0,74**	**3,29%**	**27,23%**	**14,55%**	**28,64%**	**213**
3de graad	1e leerjaar	0,55	5,50%	26,61%	6,42%	16,51%	109
	2e leerjaar	0,67	2,17%	34,78%	9,78%	20,65%	92
	3e leerjaar	0,82	0,00%	47,06%	5,88%	29,41%	17
	Se-n-Se	0,60	0,00%	20,00%	0,00%	40,00%	5
3de graad		**0,62**	**3,59%**	**31,39%**	**7,62%**	**19,73%**	**223**
DBSO		1,25	12,50%	56,25%	37,50%	18,75%	16
DBSO		**1,25**	**12,50%**	**56,25%**	**37,50%**	**18,75%**	**16**
Totaal		**0,72**	**3,93%**	**29,61%**	**14,65%**	**23,56%**	**662**

Naar inhoudsopgave

2011 - 2012 Gemiddelde OKI en percentage aantikkers op 4 leerlingenkenmerken - per net, graad en leerjaar voor Wielsbeke

Behoort tot Belfius-cluster: Verstedelijkte plattelandsgemeenten met industriële activiteit en demografische groei (Cluster V13)

Basisonderwijs

Onderwijsnet	Niveau	Gemiddelde OKI	Thuistaal	Opleidingsniveau moeder	Buurt	Schooltoelage	Aantal leerlingen
Gemeenschapsonderwijs	Kleuteronderwijs	1,72	22,22%	55,56%	38,89%	55,56%	18
	Lager onderwijs	1,28	0,00%	72,22%	22,22%	33,33%	18
Gemeenschapsonderwijs		**1,50**	**11,11%**	**63,89%**	**30,56%**	**44,44%**	**36**
Gesubsidieerd vrij onderwijs	Kleuteronderwijs	0,48	3,34%	16,20%	14,91%	13,37%	389
	Lager onderwijs	0,57	4,80%	20,07%	13,89%	18,01%	583
Gesubsidieerd vrij onderwijs		**0,53**	**4,22%**	**18,52%**	**14,30%**	**16,15%**	**972**
Gesubsidieerd officieel onderwijs	Kleuteronderwijs	0,33	4,76%	14,29%	9,52%	4,76%	21
	Lager onderwijs	0,58	0,00%	32,56%	4,65%	20,93%	43
Gesubsidieerd officieel onderwijs		**0,50**	**1,56%**	**26,56%**	**6,25%**	**15,62%**	**64**
Totaal		**0,56**	**4,29%**	**20,52%**	**14,37%**	**17,07%**	**1.072**

Aangepaste tabel omwille van het privacy-aspect (zie toelichting).

Secundair onderwijs

Onderwijsnet	Gemiddelde OKI	Thuistaal	Opleidingsniveau moeder	Buurt	Schooltoelage	Aantal leerlingen
Gemeenschapsonderwijs	1,18	12,12%	42,42%	33,33%	30,30%	33
Gesubsidieerd vrij onderwijs	0,69	3,55%	29,08%	13,73%	22,78%	619
Gesubsidieerd officieel onderwijs	0,80	0,00%	20,00%	10,00%	50,00%	10
Totaal	**0,72**	**3,93%**	**29,61%**	**14,65%**	**23,56%**	**662**

Aangepaste tabel omwille van het privacy-aspect (zie toelichting).

Naar inhoudsopgave

2011 - 2012 Gemiddelde OKI en percentage aantikkers op 4 leerlingenkenmerken - per onderwijsvorm, graad en leerjaar voor Wielsbeke

Behoort tot Belfius-cluster: Verstedelijkte plattelandsgemeenten met industriële activiteit en demografische groei (Cluster V13)

Secundair onderwijs

Onderwijsvorm*	Gemiddelde OKI	Thuistaal	Opleidingsniveau moeder	Buurt	Schooltoelage	Aantal leerlingen
1e graad	0,76	4,29%	28,10%	20,48%	22,86%	210
ASO	0,37	1,49%	14,18%	5,97%	15,67%	134
TSO	0,59	1,09%	26,78%	10,38%	20,77%	183
BSO	1,19	9,73%	53,10%	17,70%	38,05%	113
KSO	0,67	0,00%	0,00%	16,67%	50,00%	6
DBSO	1,25	12,50%	56,25%	37,50%	18,75%	16
Totaal	**0,72**	**3,93%**	**29,61%**	**14,65%**	**23,56%**	**662**

Aangepaste tabel omwille van het privacy-aspect (zie toelichting).
* Om praktische redenen worden in deze aangepaste tabel de onthaalklas, 1ste graad en DBSO bij de onderwijsvormen vermeld.

Naar inhoudsopgave

2011 - 2012 Aandeel leerlingen dat op 0, 1, 2, 3 of 4 leerlingenkenmerken aantikt voor Wielsbeke

Behoort tot Belfius-cluster: Verstedelijkte plattelandsgemeenten met industriële activiteit en demografische groei (Cluster V13)

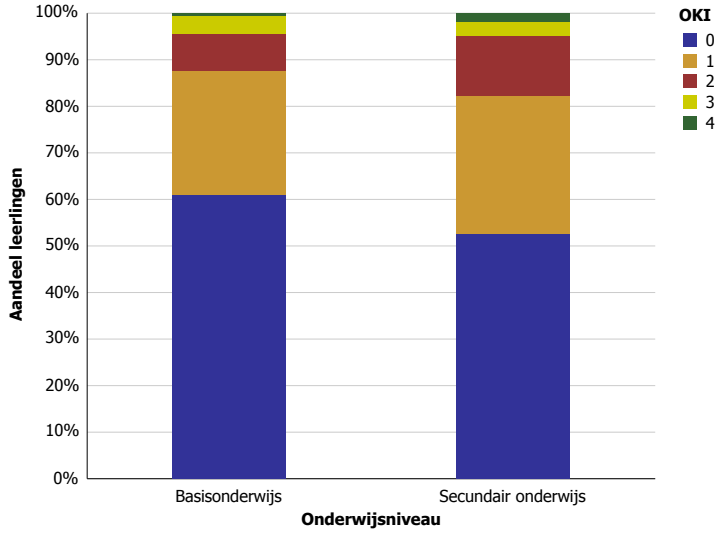

Naar inhoudsopgave

Wijnegem

2011 - 2012 Gemiddelde OKI en percentage aantikkers op 4 leerlingenkenmerken - per graad en leerjaar voor Wijnegem

Behoort tot Belfius-cluster: Agglomeratiegemeenten met tertiaire activiteit (Cluster V10)

Basisonderwijs

Niveau	Leerjaar	Gemiddelde OKI	Thuistaal	Opleidingsniveau moeder	Buurt	Schooltoelage	Aantal leerlingen
Kleuteronderwijs		0,44	9,35%	17,13%	7,48%	9,97%	321
Kleuteronderwijs		**0,44**	**9,35%**	**17,13%**	**7,48%**	**9,97%**	**321**
Lager onderwijs	1e leerjaar	0,35	7,29%	10,42%	5,21%	12,50%	96
	2e leerjaar	0,36	5,00%	11,25%	3,75%	16,25%	80
	3e leerjaar	0,43	4,44%	18,89%	7,78%	12,22%	90
	4e leerjaar	0,36	1,15%	12,64%	3,45%	18,39%	87
	5e leerjaar	0,44	3,70%	18,52%	6,17%	16,05%	81
	6e leerjaar	0,46	5,75%	13,79%	5,75%	20,69%	87
Lager onderwijs		**0,40**	**4,61%**	**14,20%**	**5,37%**	**15,93%**	**521**
Totaal		**0,42**	**6,41%**	**15,32%**	**6,18%**	**13,66%**	**842**

Secundair onderwijs

Gemiddelde OKI	Thuistaal	Opleidingsniveau moeder	Buurt	Schooltoelage	Aantal leerlingen
0,51	5,47%	18,63%	2,91%	24,10%	585

Aangepaste tabel omwille van het privacy-aspect (zie toelichting).

Naar inhoudsopgave

2011 - 2012 Gemiddelde OKI en percentage aantikkers op 4 leerlingenkenmerken - per net, graad en leerjaar voor Wijnegem

Behoort tot Belfius-cluster: Agglomeratiegemeenten met tertiaire activiteit (Cluster V10)

Basisonderwijs

Onderwijsnet	Niveau	Gemiddelde OKI	Thuistaal	Opleidingsniveau moeder	Buurt	Schooltoelage	Aantal leerlingen
Gemeenschapsonderwijs	Kleuteronderwijs	0,52	9,89%	27,47%	3,30%	10,99%	91
	Lager onderwijs	0,44	0,00%	22,22%	11,11%	11,11%	9
Gemeenschapsonderwijs		**0,51**	**9,00%**	**27,00%**	**4,00%**	**11,00%**	**100**
Gesubsidieerd vrij onderwijs	Kleuteronderwijs	0,33	8,08%	12,12%	5,05%	8,08%	198
	Lager onderwijs	0,28	2,91%	9,30%	3,20%	13,08%	344
Gesubsidieerd vrij onderwijs		**0,30**	**4,80%**	**10,33%**	**3,87%**	**11,25%**	**542**
Gesubsidieerd officieel onderwijs	Kleuteronderwijs	0,88	15,62%	18,75%	34,38%	18,75%	32
	Lager onderwijs	0,64	8,33%	23,81%	9,52%	22,02%	168
Gesubsidieerd officieel onderwijs		**0,68**	**9,50%**	**23,00%**	**13,50%**	**21,50%**	**200**
Totaal		**0,42**	**6,41%**	**15,32%**	**6,18%**	**13,66%**	**842**

Aangepaste tabel omwille van het privacy-aspect (zie toelichting).

Secundair onderwijs

Onderwijsnet	Gemiddelde OKI	Thuistaal	Opleidingsniveau moeder	Buurt	Schooltoelage	Aantal leerlingen
Gemeenschapsonderwijs	0,71	6,35%	26,98%	6,35%	31,75%	63
Gesubsidieerd vrij onderwijs	0,45	4,52%	15,91%	1,94%	22,15%	465
Gesubsidieerd officieel onderwijs	0,82	12,28%	31,58%	7,02%	31,58%	57
Totaal	**0,51**	**5,47%**	**18,63%**	**2,91%**	**24,10%**	**585**

Aangepaste tabel omwille van het privacy-aspect (zie toelichting).

Naar inhoudsopgave

2011 - 2012 Gemiddelde OKI en percentage aantikkers op 4 leerlingenkenmerken - per onderwijsvorm, graad en leerjaar voor Wijnegem

Behoort tot Belfius-cluster: Agglomeratiegemeenten met tertiaire activiteit (Cluster V10)

Secundair onderwijs

Onderwijsvorm*	Gemiddelde OKI	Thuistaal	Opleidingsniveau moeder	Buurt	Schooltoelage	Aantal leerlingen
1e graad	0,44	5,82%	14,29%	2,12%	22,22%	189
ASO	0,32	2,76%	7,59%	1,38%	20,00%	145
TSO	0,49	3,91%	21,09%	0,78%	23,44%	128
BSO	0,94	11,70%	37,23%	7,45%	37,23%	94
KSO	0,33	0,00%	0,00%	0,00%	33,33%	9
DBSO	0,75	5,00%	45,00%	15,00%	10,00%	20
Totaal	**0,51**	**5,47%**	**18,63%**	**2,91%**	**24,10%**	**585**

Aangepaste tabel omwille van het privacy-aspect (zie toelichting).
* Om praktische redenen worden in deze aangepaste tabel de onthaalklas, 1ste graad en DBSO bij de onderwijsvormen vermeld.

Naar inhoudsopgave

2011 - 2012 Aandeel leerlingen dat op 0, 1, 2, 3 of 4 leerlingenkenmerken aantikt voor Wijnegem

Behoort tot Belfius-cluster: Agglomeratiegemeenten met tertiaire activiteit (Cluster V10)

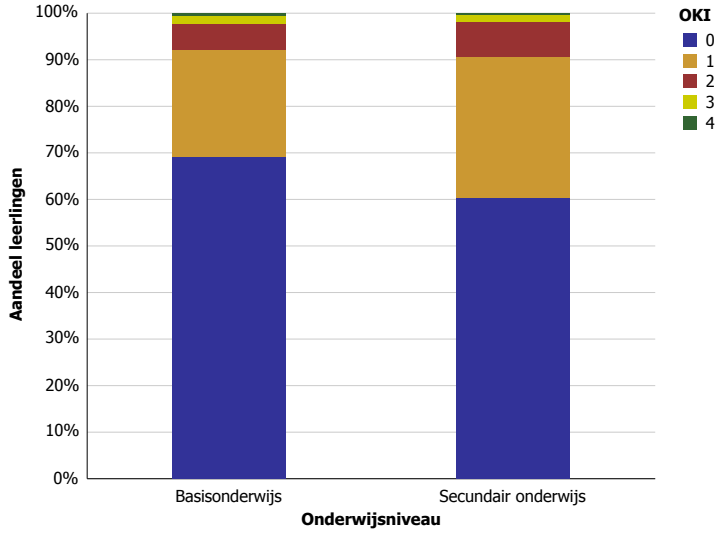

Naar inhoudsopgave

Willebroek

2011 - 2012 Gemiddelde OKI en percentage aantikkers op 4 leerlingenkenmerken - per graad en leerjaar voor Willebroek

Behoort tot Belfius-cluster: Sterk verstedelijkte gemeenten met lage inkomens (Cluster V7)

Basisonderwijs

Niveau	Leerjaar	Gemiddelde OKI	Thuistaal	Opleidingsniveau moeder	Buurt	Schooltoelage	Aantal leerlingen
Kleuteronderwijs		1,16	22,69%	30,94%	35,78%	26,44%	1.199
Kleuteronderwijs		**1,16**	**22,69%**	**30,94%**	**35,78%**	**26,44%**	**1.199**
Lager onderwijs	1e leerjaar	1,29	23,45%	37,01%	37,57%	31,36%	354
	2e leerjaar	1,23	20,89%	31,01%	38,61%	31,96%	316
	3e leerjaar	1,16	19,24%	30,93%	37,11%	28,87%	291
	4e leerjaar	1,16	19,33%	30,48%	30,48%	35,32%	269
	5e leerjaar	1,19	20,38%	31,92%	33,85%	33,08%	260
	6e leerjaar	0,97	13,33%	27,14%	31,43%	24,76%	210
Lager onderwijs		**1,18**	**19,88%**	**31,82%**	**35,24%**	**31,12%**	**1.700**
Totaal		**1,17**	**21,04%**	**31,46%**	**35,46%**	**29,18%**	**2.899**

Secundair onderwijs

Gemiddelde OKI	Thuistaal	Opleidingsniveau moeder	Buurt	Schooltoelage	Aantal leerlingen
1,07	13,91%	29,92%	33,35%	29,56%	1.661

Aangepaste tabel omwille van het privacy-aspect (zie toelichting).

Naar inhoudsopgave

2011 - 2012 Gemiddelde OKI en percentage aantikkers op 4 leerlingenkenmerken - per net, graad en leerjaar voor Willebroek

Behoort tot Belfius-cluster: Sterk verstedelijkte gemeenten met lage inkomens (Cluster V7)

Basisonderwijs

Onderwijsnet	Niveau	Gemiddelde OKI	Thuistaal	Opleidingsniveau moeder	Buurt	Schooltoelage	Aantal leerlingen
Gemeenschapsonderwijs	Kleuteronderwijs	1,69	35,16%	44,42%	51,23%	38,56%	529
	Lager onderwijs	1,67	27,98%	45,98%	47,67%	45,21%	772
Gemeenschapsonderwijs		**1,68**	**30,90%**	**45,35%**	**49,12%**	**42,51%**	**1.301**
Gesubsidieerd vrij onderwijs	Kleuteronderwijs	0,72	12,54%	19,75%	23,35%	16,46%	638
	Lager onderwijs	0,78	13,34%	20,30%	24,86%	19,61%	877
Gesubsidieerd vrij onderwijs		**0,76**	**13,00%**	**20,07%**	**24,22%**	**18,28%**	**1.515**
Gesubsidieerd officieel onderwijs	Kleuteronderwijs	1,03	18,75%	31,25%	28,12%	25,00%	32
	Lager onderwijs	0,67	9,80%	15,69%	25,49%	15,69%	51
Gesubsidieerd officieel onderwijs		**0,81**	**13,25%**	**21,69%**	**26,51%**	**19,28%**	**83**
Totaal		**1,17**	**21,04%**	**31,46%**	**35,46%**	**29,18%**	**2.899**

Aangepaste tabel omwille van het privacy-aspect (zie toelichting).

Secundair onderwijs

Onderwijsnet	Gemiddelde OKI	Thuistaal	Opleidingsniveau moeder	Buurt	Schooltoelage	Aantal leerlingen
Gemeenschapsonderwijs	1,50	20,85%	42,11%	45,49%	40,99%	710
Gesubsidieerd vrij onderwijs	0,71	8,72%	18,64%	23,97%	19,85%	826
Gesubsidieerd officieel onderwijs	0,99	8,80%	35,20%	26,40%	28,80%	125
Totaal	**1,07**	**13,91%**	**29,92%**	**33,35%**	**29,56%**	**1.661**

Aangepaste tabel omwille van het privacy-aspect (zie toelichting).

Naar inhoudsopgave

2011 - 2012 Gemiddelde OKI en percentage aantikkers op 4 leerlingenkenmerken - per onderwijsvorm, graad en leerjaar voor Willebroek

Behoort tot Belfius-cluster: Sterk verstedelijkte gemeenten met lage inkomens (Cluster V7)

Secundair onderwijs

Onderwijsvorm*	Gemiddelde OKI	Thuistaal	Opleidingsniveau moeder	Buurt	Schooltoelage	Aantal leerlingen
Onthaalklas	2,75	87,50%	87,50%	62,50%	37,50%	8
1e graad	1,07	13,44%	28,66%	33,00%	31,23%	506
ASO	0,68	9,11%	15,70%	24,30%	19,24%	395
TSO	0,92	8,36%	24,18%	33,43%	26,27%	335
BSO	1,56	22,38%	48,34%	41,99%	42,82%	362
KSO	0,65	10,00%	20,00%	20,00%	15,00%	20
DBSO	1,66	25,71%	65,71%	51,43%	22,86%	35
Totaal	**1,07**	**13,91%**	**29,92%**	**33,35%**	**29,56%**	**1.661**

Aangepaste tabel omwille van het privacy-aspect (zie toelichting).
* Om praktische redenen worden in deze aangepaste tabel de onthaalklas, 1ste graad en DBSO bij de onderwijsvormen vermeld.

Naar inhoudsopgave

2011 - 2012 Aandeel leerlingen dat op 0, 1, 2, 3 of 4 leerlingenkenmerken aantikt voor Willebroek

Behoort tot Belfius-cluster: Sterk verstedelijkte gemeenten met lage inkomens (Cluster V7)

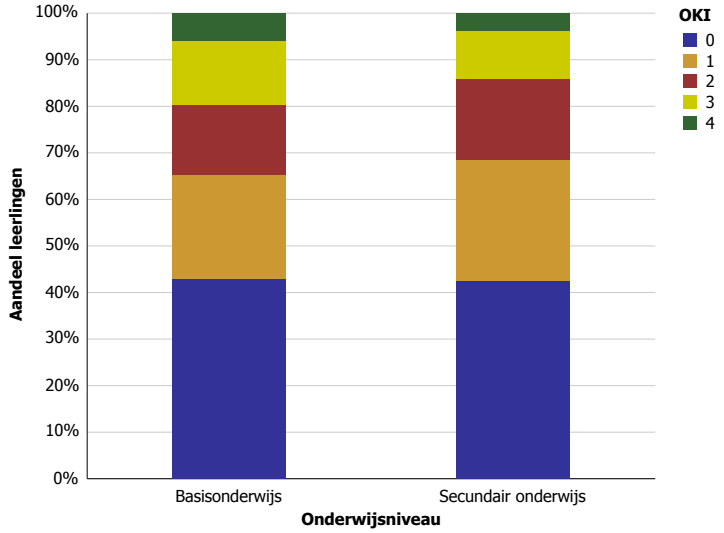

Naar inhoudsopgave

Wingene

2011 - 2012 Gemiddelde OKI en percentage aantikkers op 4 leerlingenkenmerken - per graad en leerjaar voor Wingene

Behoort tot Belfius-cluster: Landelijke en agrarische gemeenten met industriële activiteit (Cluster V4)

Basisonderwijs

Niveau	Leerjaar	Gemiddelde OKI	Thuistaal	Opleidingsniveau moeder	Buurt	Schooltoelage	Aantal leerlingen
Kleuteronderwijs		0,27	2,05%	12,15%	0,79%	12,30%	634
Kleuteronderwijs		**0,27**	**2,05%**	**12,15%**	**0,79%**	**12,30%**	**634**
Lager onderwijs	1e leerjaar	0,26	1,71%	12,00%	0,57%	11,43%	175
	2e leerjaar	0,34	0,00%	14,47%	1,32%	18,42%	152
	3e leerjaar	0,29	0,64%	13,46%	0,64%	14,74%	156
	4e leerjaar	0,31	3,45%	13,10%	0,00%	14,48%	145
	5e leerjaar	0,38	1,32%	18,42%	0,00%	18,42%	152
	6e leerjaar	0,31	1,34%	11,41%	0,00%	18,12%	149
Lager onderwijs		**0,31**	**1,40%**	**13,78%**	**0,43%**	**15,82%**	**929**
Totaal		**0,30**	**1,66%**	**13,12%**	**0,58%**	**14,40%**	**1.563**

Secundair onderwijs

Gemiddelde OKI	Thuistaal	Opleidingsniveau moeder	Buurt	Schooltoelage	Aantal leerlingen
0,43	0,94%	17,64%	0,31%	23,70%	958

Aangepaste tabel omwille van het privacy-aspect (zie toelichting).

Naar inhoudsopgave

2011 - 2012 Gemiddelde OKI en percentage aantikkers op 4 leerlingenkenmerken - per net, graad en leerjaar voor Wingene

Behoort tot Belfius-cluster: Landelijke en agrarische gemeenten met industriële activiteit (Cluster V4)

Basisonderwijs

Onderwijsnet	Gemiddelde OKI	Thuistaal	Opleidingsniveau moeder	Buurt	Schooltoelage	Aantal leerlingen
Gemeenschapsonderwijs	0,73	11,67%	31,67%	10,00%	20,00%	60
Gesubsidieerd vrij onderwijs	0,28	1,27%	12,38%	0,20%	14,12%	1.494
Gesubsidieerd officieel onderwijs	0,33	0,00%	11,11%	0,00%	22,22%	9
Totaal	**0,30**	**1,66%**	**13,12%**	**0,58%**	**14,40%**	**1.563**

Aangepaste tabel omwille van het privacy-aspect (zie toelichting).

Secundair onderwijs

Onderwijsnet	Gemiddelde OKI	Thuistaal	Opleidingsniveau moeder	Buurt	Schooltoelage	Aantal leerlingen
Gemeenschapsonderwijs	0,80	5,08%	47,46%	1,69%	25,42%	59
Gesubsidieerd vrij onderwijs	0,40	0,67%	15,44%	0,22%	23,71%	894
Gesubsidieerd officieel onderwijs	0,60	0,00%	60,00%	0,00%	0,00%	5
Totaal	**0,43**	**0,94%**	**17,64%**	**0,31%**	**23,70%**	**958**

Aangepaste tabel omwille van het privacy-aspect (zie toelichting).

Naar inhoudsopgave

2011 - 2012 Gemiddelde OKI en percentage aantikkers op 4 leerlingenkenmerken - per onderwijsvorm, graad en leerjaar voor Wingene

Behoort tot Belfius-cluster: Landelijke en agrarische gemeenten met industriële activiteit (Cluster V4)

Secundair onderwijs

Geen tabel omwille van het privacy-aspect (zie toelichting).

Naar inhoudsopgave

2011 - 2012 Aandeel leerlingen dat op 0, 1, 2, 3 of 4 leerlingenkenmerken aantikt voor Wingene

Behoort tot Belfius-cluster: Landelijke en agrarische gemeenten met industriële activiteit (Cluster V4)

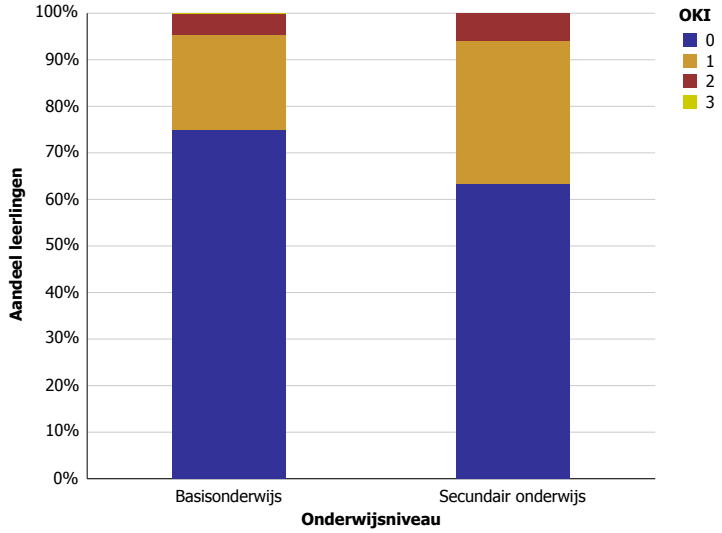

Naar inhoudsopgave

Wommelgem

2011 - 2012 Gemiddelde OKI en percentage aantikkers op 4 leerlingenkenmerken - per graad en leerjaar voor Wommelgem

Behoort tot Belfius-cluster: Agglomeratiegemeenten met tertiaire activiteit (Cluster V10)

Basisonderwijs

Niveau	Leerjaar	Gemiddelde OKI	Thuistaal	Opleidingsniveau moeder	Buurt	Schooltoelage	Aantal leerlingen
Kleuteronderwijs		0,48	9,95%	15,28%	10,42%	12,50%	432
Kleuteronderwijs		**0,48**	**9,95%**	**15,28%**	**10,42%**	**12,50%**	**432**
Lager onderwijs	1e leerjaar	0,49	7,69%	20,00%	6,15%	15,38%	130
	2e leerjaar	0,47	4,69%	15,62%	4,69%	21,88%	128
	3e leerjaar	0,61	10,66%	17,21%	11,48%	21,31%	122
	4e leerjaar	0,38	5,47%	12,50%	4,69%	14,84%	128
	5e leerjaar	0,44	1,69%	15,25%	7,63%	19,49%	118
	6e leerjaar	0,55	4,88%	15,45%	12,20%	22,76%	123
Lager onderwijs		**0,49**	**5,87%**	**16,02%**	**7,74%**	**19,23%**	**749**
Totaal		**0,49**	**7,37%**	**15,75%**	**8,72%**	**16,77%**	**1.181**

Secundair onderwijs

Gemiddelde OKI	Thuistaal	Opleidingsniveau moeder	Buurt	Schooltoelage	Aantal leerlingen
0,53	5,33%	18,65%	8,20%	20,39%	976

Aangepaste tabel omwille van het privacy-aspect (zie toelichting).

Naar inhoudsopgave

2011 - 2012 Gemiddelde OKI en percentage aantikkers op 4 leerlingenkenmerken - per net, graad en leerjaar voor Wommelgem

Behoort tot Belfius-cluster: Agglomeratiegemeenten met tertiaire activiteit (Cluster V10)

Basisonderwijs

Onderwijsnet	Niveau	Leerjaar	Gemiddelde OKI	Thuistaal	Opleidingsniveau moeder	Buurt	Schooltoelage	Aantal leerlingen
Gemeenschapsonderwijs	Kleuteronderwijs		1,06	32,00%	28,00%	24,00%	22,00%	50
	Kleuteronderwijs		**1,06**	**32,00%**	**28,00%**	**24,00%**	**22,00%**	**50**
	Lager onderwijs	1e leerjaar	0,67	6,67%	20,00%	6,67%	33,33%	15
		2e leerjaar	1,18	0,00%	45,45%	27,27%	45,45%	11
		3e leerjaar	1,50	25,00%	37,50%	62,50%	25,00%	8
		4e leerjaar	1,00	25,00%	25,00%	33,33%	16,67%	12
		5e leerjaar	1,14	14,29%	14,29%	42,86%	42,86%	7
		6e leerjaar	1,60	40,00%	40,00%	20,00%	60,00%	5
	Lager onderwijs		**1,09**	**15,52%**	**29,31%**	**29,31%**	**34,48%**	**58**
Gemeenschapsonderwijs			**1,07**	**23,15%**	**28,70%**	**26,85%**	**28,70%**	**108**
Gesubsidieerd vrij onderwijs	Kleuteronderwijs		0,34	3,92%	9,31%	9,80%	10,78%	204
	Kleuteronderwijs		**0,34**	**3,92%**	**9,31%**	**9,80%**	**10,78%**	**204**
	Lager onderwijs	1e leerjaar	0,43	7,35%	14,71%	7,35%	13,24%	68
		2e leerjaar	0,23	0,00%	5,63%	2,82%	14,08%	71
		3e leerjaar	0,35	7,69%	7,69%	7,69%	12,31%	65
		4e leerjaar	0,17	3,17%	4,76%	0,00%	9,52%	63
		5e leerjaar	0,31	0,00%	10,29%	7,35%	13,24%	68
		6e leerjaar	0,32	1,33%	8,00%	6,67%	16,00%	75
	Lager onderwijs		**0,30**	**3,17%**	**8,54%**	**5,37%**	**13,17%**	**410**
Gesubsidieerd vrij onderwijs			**0,31**	**3,42%**	**8,79%**	**6,84%**	**12,38%**	**614**
Gesubsidieerd officieel onderwijs	Kleuteronderwijs		0,48	10,67%	18,54%	7,30%	11,80%	178
	Kleuteronderwijs		**0,48**	**10,67%**	**18,54%**	**7,30%**	**11,80%**	**178**
	Lager onderwijs	1e leerjaar	0,53	8,51%	27,66%	4,26%	12,77%	47
		2e leerjaar	0,67	13,04%	23,91%	2,17%	28,26%	46
		3e leerjaar	0,80	12,24%	26,53%	8,16%	32,65%	49
		4e leerjaar	0,47	3,77%	18,87%	3,77%	20,75%	53
		5e leerjaar	0,53	2,33%	23,26%	2,33%	25,58%	43
		6e leerjaar	0,84	6,98%	25,58%	20,93%	30,23%	43
	Lager onderwijs		**0,64**	**7,83%**	**24,20%**	**6,76%**	**24,91%**	**281**
Gesubsidieerd officieel onderwijs			**0,58**	**8,93%**	**22,00%**	**6,97%**	**19,83%**	**459**
Totaal			**0,49**	**7,37%**	**15,75%**	**8,72%**	**16,77%**	**1.181**

Secundair onderwijs

Onderwijsnet	Gemiddelde OKI	Thuistaal	Opleidingsniveau moeder	Buurt	Schooltoelage	Aantal leerlingen
Gemeenschapsonderwijs	0,87	14,56%	33,01%	21,36%	18,45%	103
Gesubsidieerd vrij onderwijs	0,43	3,05%	14,61%	5,18%	20,32%	753
Gesubsidieerd officieel onderwijs	0,82	11,67%	31,67%	15,83%	22,50%	120
Totaal	**0,53**	**5,33%**	**18,65%**	**8,20%**	**20,39%**	**976**

Aangepaste tabel omwille van het privacy-aspect (zie toelichting).

Naar inhoudsopgave

2011 - 2012 Gemiddelde OKI en percentage aantikkers op 4 leerlingenkenmerken - per onderwijsvorm, graad en leerjaar voor Wommelgem

Behoort tot Belfius-cluster: Agglomeratiegemeenten met tertiaire activiteit (Cluster V10)

Secundair onderwijs

Onderwijsvorm*	Gemiddelde OKI	Thuistaal	Opleidingsniveau moeder	Buurt	Schooltoelage	Aantal leerlingen
Onthaalklas	1,38	23,81%	42,86%	71,43%	0,00%	21
1e graad	0,48	5,05%	15,52%	5,78%	21,30%	277
ASO	0,22	0,93%	4,63%	3,24%	12,96%	216
TSO	0,45	2,92%	17,08%	4,17%	20,42%	240
BSO	0,95	10,24%	36,75%	15,66%	31,93%	166
KSO	0,54	3,85%	19,23%	7,69%	23,08%	26
DBSO	0,90	20,00%	43,33%	13,33%	13,33%	30
Totaal	**0,53**	**5,33%**	**18,65%**	**8,20%**	**20,39%**	**976**

Aangepaste tabel omwille van het privacy-aspect (zie toelichting).
* Om praktische redenen worden in deze aangepaste tabel de onthaalklas, 1ste graad en DBSO bij de onderwijsvormen vermeld.

Naar inhoudsopgave

2011 - 2012 Aandeel leerlingen dat op 0, 1, 2, 3 of 4 leerlingenkenmerken aantikt voor Wommelgem

Behoort tot Belfius-cluster: Agglomeratiegemeenten met tertiaire activiteit (Cluster V10)

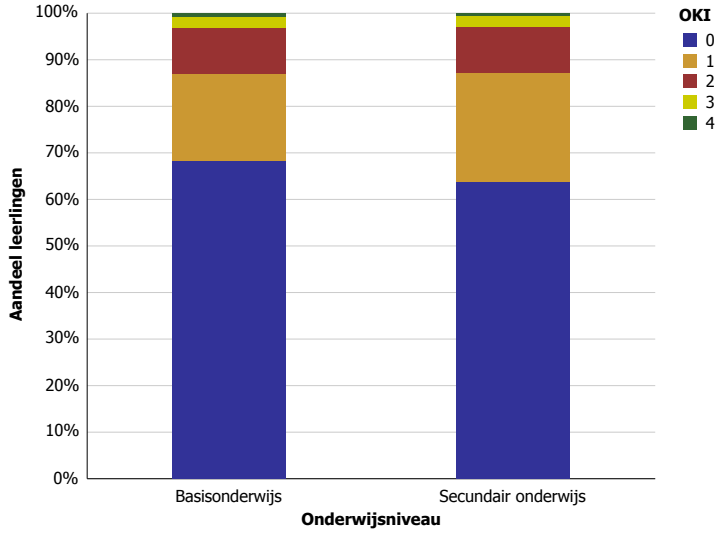

Naar inhoudsopgave

Wortegem-Petegem

2011 - 2012 Gemiddelde OKI en percentage aantikkers op 4 leerlingenkenmerken - per graad en leerjaar voor Wortegem-Petegem

Behoort tot Belfius-cluster: Kleine agrarische gemeenten (Cluster V9)

Basisonderwijs

Niveau	Leerjaar	Gemiddelde OKI	Thuistaal	Opleidingsniveau moeder	Buurt	Schooltoelage	Aantal leerlingen
Kleuteronderwijs		0,19	2,38%	8,33%	1,19%	6,75%	252
Kleuteronderwijs		**0,19**	**2,38%**	**8,33%**	**1,19%**	**6,75%**	**252**
Lager onderwijs	1e leerjaar	0,24	6,35%	12,70%	0,00%	4,76%	63
	2e leerjaar	0,27	0,00%	13,56%	1,69%	11,86%	59
	3e leerjaar	0,26	1,39%	11,11%	0,00%	13,89%	72
	4e leerjaar	0,39	9,33%	14,67%	0,00%	14,67%	75
	5e leerjaar	0,26	0,00%	9,23%	1,54%	15,38%	65
	6e leerjaar	0,23	1,33%	9,33%	0,00%	12,00%	75
Lager onderwijs		**0,28**	**3,18%**	**11,74%**	**0,49%**	**12,22%**	**409**
Totaal		**0,24**	**2,87%**	**10,44%**	**0,76%**	**10,14%**	**661**

Secundair onderwijs

Graad	Gemiddelde OKI	Thuistaal	Opleidingsniveau moeder	Buurt	Schooltoelage	Aantal leerlingen
1e graad	0,27	0,64%	9,62%	0,00%	16,67%	156
2de graad	0,25	0,00%	8,89%	0,74%	15,56%	135
3de graad	0,34	1,23%	12,88%	0,00%	20,25%	163
DBSO	0,56	0,00%	22,22%	0,00%	33,33%	9
Totaal	**0,30**	**0,65%**	**10,80%**	**0,22%**	**17,93%**	**463**

Aangepaste tabel omwille van het privacy-aspect (zie toelichting).

Naar inhoudsopgave

2011 - 2012 Gemiddelde OKI en percentage aantikkers op 4 leerlingenkenmerken - per net, graad en leerjaar voor Wortegem-Petegem

Behoort tot Belfius-cluster: Kleine agrarische gemeenten (Cluster V9)

Basisonderwijs

Onderwijsnet	Niveau	Gemiddelde OKI	Thuistaal	Opleidingsniveau moeder	Buurt	Schooltoelage	Aantal leerlingen
Gemeenschapsonderwijs	Kleuteronderwijs	0,45	0,00%	18,18%	18,18%	9,09%	11
	Lager onderwijs	0,74	0,00%	33,33%	0,00%	40,74%	27
Gemeenschapsonderwijs		**0,66**	**0,00%**	**28,95%**	**5,26%**	**31,58%**	**38**
Gesubsidieerd vrij onderwijs	Kleuteronderwijs	0,15	2,69%	6,45%	0,54%	4,84%	186
	Lager onderwijs	0,18	3,75%	6,83%	0,00%	7,51%	293
Gesubsidieerd vrij onderwijs		**0,17**	**3,34%**	**6,68%**	**0,21%**	**6,47%**	**479**
Gesubsidieerd officieel onderwijs	Kleuteronderwijs	0,27	1,82%	12,73%	0,00%	12,73%	55
	Lager onderwijs	0,45	2,25%	21,35%	2,25%	19,10%	89
Gesubsidieerd officieel onderwijs		**0,38**	**2,08%**	**18,06%**	**1,39%**	**16,67%**	**144**
Totaal		**0,24**	**2,87%**	**10,44%**	**0,76%**	**10,14%**	**661**

Aangepaste tabel omwille van het privacy-aspect (zie toelichting).

Secundair onderwijs

Onderwijsnet	Gemiddelde OKI	Thuistaal	Opleidingsniveau moeder	Buurt	Schooltoelage	Aantal leerlingen
Gemeenschapsonderwijs	0,54	2,44%	21,95%	0,00%	29,27%	41
Gesubsidieerd vrij onderwijs	0,27	0,48%	9,86%	0,24%	16,59%	416
Gesubsidieerd officieel onderwijs	0,33	0,00%	0,00%	0,00%	33,33%	6
Totaal	**0,30**	**0,65%**	**10,80%**	**0,22%**	**17,93%**	**463**

Aangepaste tabel omwille van het privacy-aspect (zie toelichting).

Naar inhoudsopgave

2011 - 2012 Gemiddelde OKI en percentage aantikkers op 4 leerlingenkenmerken - per onderwijsvorm, graad en leerjaar voor Wortegem-Petegem

Behoort tot Belfius-cluster: Kleine agrarische gemeenten (Cluster V9)

Secundair onderwijs

Onderwijsvorm*	Gemiddelde OKI	Thuistaal	Opleidingsniveau moeder	Buurt	Schooltoelage	Aantal leerlingen
1e graad	0,27	0,64%	9,62%	0,00%	16,67%	156
ASO	0,16	0,78%	5,47%	0,00%	10,16%	128
TSO	0,37	0,91%	14,55%	0,91%	20,91%	110
BSO	0,50	0,00%	19,23%	0,00%	30,77%	52
KSO	0,25	0,00%	0,00%	0,00%	25,00%	8
DBSO	0,56	0,00%	22,22%	0,00%	33,33%	9
Totaal	**0,30**	**0,65%**	**10,80%**	**0,22%**	**17,93%**	**463**

Aangepaste tabel omwille van het privacy-aspect (zie toelichting).
* Om praktische redenen worden in deze aangepaste tabel de onthaalklas, 1ste graad en DBSO bij de onderwijsvormen vermeld.

Naar inhoudsopgave

2011 - 2012 Aandeel leerlingen dat op 0, 1, 2, 3 of 4 leerlingenkenmerken aantikt voor Wortegem-Petegem

Behoort tot Belfius-cluster: Kleine agrarische gemeenten (Cluster V9)

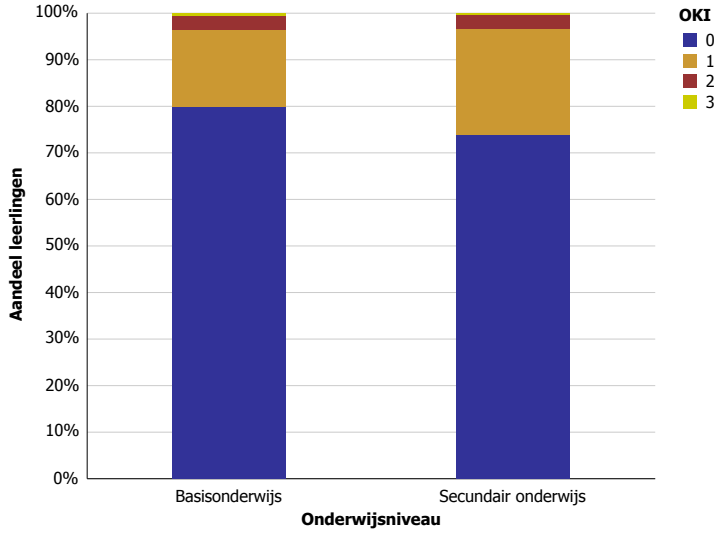

Naar inhoudsopgave

Wuustwezel

2011 - 2012 Gemiddelde OKI en percentage aantikkers op 4 leerlingenkenmerken - per graad en leerjaar voor Wuustwezel

Behoort tot Belfius-cluster: Landelijke gemeenten of verstedelijkte plattelandsgemeenten met sterke demografische groei (Cluster V12)

Basisonderwijs

Niveau	Leerjaar	Gemiddelde OKI	Thuistaal	Opleidingsniveau moeder	Buurt	Schooltoelage	Aantal leerlingen
Kleuteronderwijs		0,32	4,55%	12,14%	1,90%	13,91%	791
Kleuteronderwijs		**0,32**	**4,55%**	**12,14%**	**1,90%**	**13,91%**	**791**
Lager onderwijs	1e leerjaar	0,50	4,19%	18,85%	1,57%	24,61%	191
	2e leerjaar	0,38	3,86%	14,01%	2,90%	16,91%	207
	3e leerjaar	0,32	1,98%	10,89%	1,49%	17,82%	202
	4e leerjaar	0,37	2,67%	11,11%	0,00%	23,11%	225
	5e leerjaar	0,42	4,35%	16,30%	1,09%	20,65%	184
	6e leerjaar	0,33	0,89%	15,62%	0,89%	16,07%	224
Lager onderwijs		**0,38**	**2,92%**	**14,36%**	**1,30%**	**19,79%**	**1.233**
Totaal		**0,36**	**3,56%**	**13,49%**	**1,53%**	**17,49%**	**2.024**

Secundair onderwijs

Gemiddelde OKI	Thuistaal	Opleidingsniveau moeder	Buurt	Schooltoelage	Aantal leerlingen
0,45	2,10%	18,66%	1,05%	23,05%	1.527

Aangepaste tabel omwille van het privacy-aspect (zie toelichting).

Naar inhoudsopgave

2011 - 2012 Gemiddelde OKI en percentage aantikkers op 4 leerlingenkenmerken - per net, graad en leerjaar voor Wuustwezel

Behoort tot Belfius-cluster: Landelijke gemeenten of verstedelijkte plattelandsgemeenten met sterke demografische groei (Cluster V12)

Basisonderwijs

Onderwijsnet	Niveau	Gemiddelde OKI	Thuistaal	Opleidingsniveau moeder	Buurt	Schooltoelage	Aantal leerlingen
Gemeenschapsonderwijs	Kleuteronderwijs	0,65	6,94%	34,72%	1,39%	22,22%	72
	Lager onderwijs	0,71	4,44%	33,33%	4,44%	28,89%	45
Gemeenschapsonderwijs		**0,68**	**5,98%**	**34,19%**	**2,56%**	**24,79%**	**117**
Gesubsidieerd vrij onderwijs	Kleuteronderwijs	0,28	3,53%	9,65%	0,93%	13,54%	539
	Lager onderwijs	0,38	3,37%	14,50%	0,84%	19,56%	593
Gesubsidieerd vrij onderwijs		**0,33**	**3,45%**	**12,19%**	**0,88%**	**16,70%**	**1.132**
Gesubsidieerd officieel onderwijs	Kleuteronderwijs	0,34	6,67%	10,56%	5,00%	11,67%	180
	Lager onderwijs	0,36	2,35%	12,77%	1,51%	19,33%	595
Gesubsidieerd officieel onderwijs		**0,35**	**3,35%**	**12,26%**	**2,32%**	**17,55%**	**775**
Totaal		**0,36**	**3,56%**	**13,49%**	**1,53%**	**17,49%**	**2.024**

Aangepaste tabel omwille van het privacy-aspect (zie toelichting).

Secundair onderwijs

Onderwijsnet	Gemiddelde OKI	Thuistaal	Opleidingsniveau moeder	Buurt	Schooltoelage	Aantal leerlingen
Gemeenschapsonderwijs	0,76	5,17%	37,07%	5,17%	28,45%	116
Gesubsidieerd vrij onderwijs	0,43	1,68%	16,62%	0,62%	23,70%	1.131
Gesubsidieerd officieel onderwijs	0,41	2,50%	19,29%	1,07%	18,21%	280
Totaal	**0,45**	**2,10%**	**18,66%**	**1,05%**	**23,05%**	**1.527**

Aangepaste tabel omwille van het privacy-aspect (zie toelichting).

Naar inhoudsopgave

2011 - 2012 Gemiddelde OKI en percentage aantikkers op 4 leerlingenkenmerken - per onderwijsvorm, graad en leerjaar voor Wuustwezel

Behoort tot Belfius-cluster: Landelijke gemeenten of verstedelijkte plattelandsgemeenten met sterke demografische groei (Cluster V12)

Secundair onderwijs

Geen tabel omwille van het privacy-aspect (zie toelichting).

Naar inhoudsopgave

2011 - 2012 Aandeel leerlingen dat op 0, 1, 2, 3 of 4 leerlingenkenmerken aantikt voor Wuustwezel

Behoort tot Belfius-cluster: Landelijke gemeenten of verstedelijkte plattelandsgemeenten met sterke demografische groei (Cluster V12)

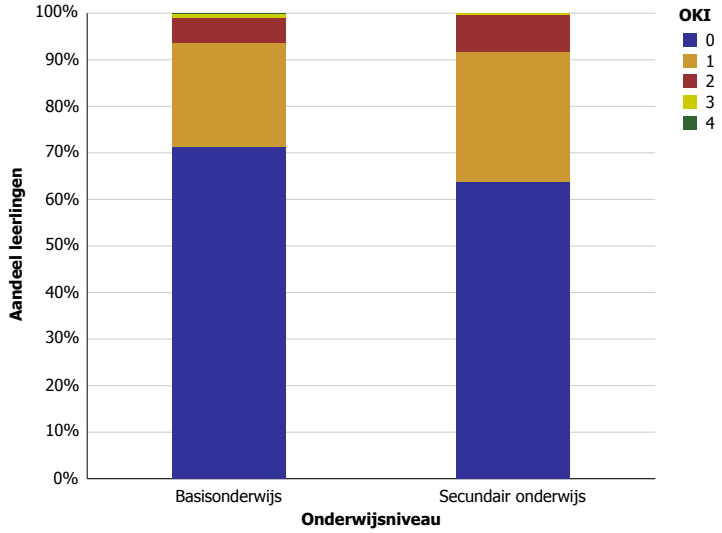

Naar inhoudsopgave

Zandhoven

2011 - 2012 Gemiddelde OKI en percentage aantikkers op 4 leerlingenkenmerken - per graad en leerjaar voor Zandhoven

Behoort tot Belfius-cluster: Woongemeenten in landelijke zones (Cluster V2)

Basisonderwijs

Niveau	Leerjaar	Gemiddelde OKI	Thuistaal	Opleidingsniveau moeder	Buurt	Schooltoelage	Aantal leerlingen
Kleuteronderwijs		0,25	2,84%	9,83%	1,75%	10,70%	458
Kleuteronderwijs		**0,25**	**2,84%**	**9,83%**	**1,75%**	**10,70%**	**458**
Lager onderwijs	1e leerjaar	0,19	1,89%	8,49%	0,94%	7,55%	106
	2e leerjaar	0,29	4,46%	8,93%	1,79%	14,29%	112
	3e leerjaar	0,29	5,56%	11,90%	1,59%	10,32%	126
	4e leerjaar	0,25	2,94%	11,76%	1,96%	7,84%	102
	5e leerjaar	0,35	2,70%	9,01%	1,80%	21,62%	111
	6e leerjaar	0,31	1,96%	12,75%	1,96%	14,71%	102
Lager onderwijs		**0,28**	**3,34%**	**10,47%**	**1,67%**	**12,75%**	**659**
Totaal		**0,27**	**3,13%**	**10,21%**	**1,70%**	**11,91%**	**1.117**

Secundair onderwijs

Gemiddelde OKI	Thuistaal	Opleidingsniveau moeder	Buurt	Schooltoelage	Aantal leerlingen
0,36	1,72%	13,84%	1,37%	19,34%	874

Aangepaste tabel omwille van het privacy-aspect (zie toelichting).

Naar inhoudsopgave

2011 - 2012 Gemiddelde OKI en percentage aantikkers op 4 leerlingenkenmerken - per net, graad en leerjaar voor Zandhoven

Behoort tot Belfius-cluster: Woongemeenten in landelijke zones (Cluster V2)

Basisonderwijs

Onderwijsnet	Niveau	Leerjaar	Gemiddelde OKI	Thuistaal	Opleidingsniveau moeder	Buurt	Schooltoelage	Aantal leerlingen
Gemeenschapsonderwijs	Kleuteronderwijs		0,31	2,22%	2,22%	4,44%	22,22%	45
	Kleuteronderwijs		**0,31**	**2,22%**	**2,22%**	**4,44%**	**22,22%**	**45**
	Lager onderwijs	1e leerjaar	0,27	0,00%	13,33%	0,00%	13,33%	15
		2e leerjaar	0,40	0,00%	0,00%	10,00%	30,00%	10
		3e leerjaar	0,55	18,18%	9,09%	0,00%	27,27%	11
		4e leerjaar	0,20	0,00%	10,00%	0,00%	10,00%	10
		5e leerjaar	0,50	0,00%	7,14%	0,00%	42,86%	14
		6e leerjaar	0,29	14,29%	0,00%	0,00%	14,29%	7
	Lager onderwijs		**0,37**	**4,48%**	**7,46%**	**1,49%**	**23,88%**	**67**
Gemeenschapsonderwijs			**0,35**	**3,57%**	**5,36%**	**2,68%**	**23,21%**	**112**
Gesubsidieerd vrij onderwijs	Kleuteronderwijs		0,26	3,83%	9,57%	1,91%	10,53%	209
	Kleuteronderwijs		**0,26**	**3,83%**	**9,57%**	**1,91%**	**10,53%**	**209**
	Lager onderwijs	1e leerjaar	0,24	2,63%	5,26%	2,63%	13,16%	38
		2e leerjaar	0,38	0,00%	15,56%	2,22%	20,00%	45
		3e leerjaar	0,29	1,82%	10,91%	1,82%	14,55%	55
		4e leerjaar	0,30	4,35%	13,04%	2,17%	10,87%	46
		5e leerjaar	0,41	1,96%	13,73%	1,96%	23,53%	51
		6e leerjaar	0,41	0,00%	19,57%	2,17%	19,57%	46
	Lager onderwijs		**0,34**	**1,78%**	**13,17%**	**2,14%**	**17,08%**	**281**
Gesubsidieerd vrij onderwijs			**0,31**	**2,65%**	**11,63%**	**2,04%**	**14,29%**	**490**
Gesubsidieerd officieel onderwijs	Kleuteronderwijs		0,24	1,96%	11,76%	0,98%	8,33%	204
	Kleuteronderwijs		**0,24**	**1,96%**	**11,76%**	**0,98%**	**8,33%**	**204**
	Lager onderwijs	1e leerjaar	0,13	1,89%	9,43%	0,00%	1,89%	53
		2e leerjaar	0,21	8,77%	5,26%	0,00%	7,02%	57
		3e leerjaar	0,25	6,67%	13,33%	1,67%	3,33%	60
		4e leerjaar	0,20	2,17%	10,87%	2,17%	4,35%	46
		5e leerjaar	0,24	4,35%	4,35%	2,17%	13,04%	46
		6e leerjaar	0,22	2,04%	8,16%	2,04%	10,20%	49
	Lager onderwijs		**0,21**	**4,50%**	**8,68%**	**1,29%**	**6,43%**	**311**
Gesubsidieerd officieel onderwijs			**0,22**	**3,50%**	**9,90%**	**1,17%**	**7,18%**	**515**
Totaal			**0,27**	**3,13%**	**10,21%**	**1,70%**	**11,91%**	**1.117**

Secundair onderwijs

Onderwijsnet	Gemiddelde OKI	Thuistaal	Opleidingsniveau moeder	Buurt	Schooltoelage	Aantal leerlingen
Gemeenschapsonderwijs	0,52	11,59%	15,94%	1,45%	23,19%	69
Gesubsidieerd vrij onderwijs	0,33	0,67%	13,09%	1,21%	17,81%	741
Gesubsidieerd officieel onderwijs	0,59	3,12%	20,31%	3,12%	32,81%	64
Totaal	**0,36**	**1,72%**	**13,84%**	**1,37%**	**19,34%**	**874**

Aangepaste tabel omwille van het privacy-aspect (zie toelichting).

Naar inhoudsopgave

2011 - 2012 Gemiddelde OKI en percentage aantikkers op 4 leerlingenkenmerken - per onderwijsvorm, graad en leerjaar voor Zandhoven

Behoort tot Belfius-cluster: Woongemeenten in landelijke zones (Cluster V2)

Secundair onderwijs

Geen tabel omwille van het privacy-aspect (zie toelichting).

Naar inhoudsopgave

2011 - 2012 Aandeel leerlingen dat op 0, 1, 2, 3 of 4 leerlingenkenmerken aantikt voor Zandhoven

Behoort tot Belfius-cluster: Woongemeenten in landelijke zones (Cluster V2)

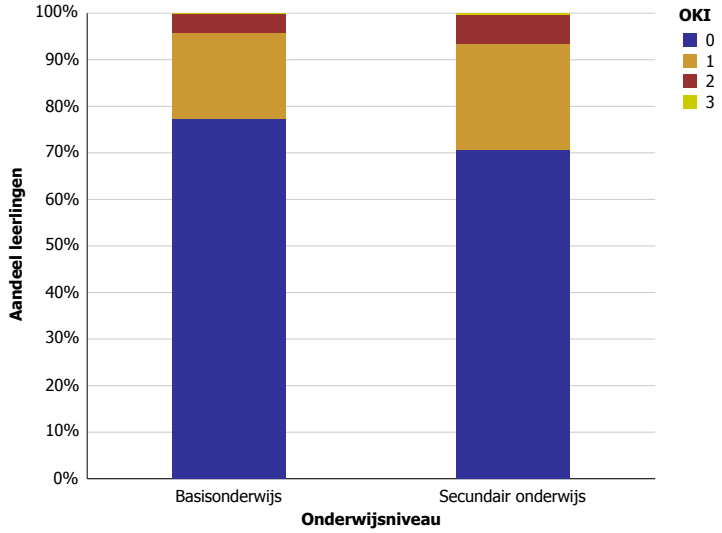

Naar inhoudsopgave

Zaventem

2011 - 2012 Gemiddelde OKI en percentage aantikkers op 4 leerlingenkenmerken - per graad en leerjaar voor Zaventem

Behoort tot Belfius-cluster: Agglomeratiegemeenten met tertiaire activiteit (Cluster V10)

Basisonderwijs

Niveau	Leerjaar	Gemiddelde OKI	Thuistaal	Opleidingsniveau moeder	Buurt	Schooltoelage	Aantal leerlingen
Kleuteronderwijs		1,10	46,98%	19,15%	29,33%	14,11%	992
Kleuteronderwijs		**1,10**	**46,98%**	**19,15%**	**29,33%**	**14,11%**	**992**
Lager onderwijs	1e leerjaar	1,26	49,06%	26,22%	31,46%	18,35%	267
	2e leerjaar	1,21	46,83%	23,41%	30,16%	20,63%	252
	3e leerjaar	1,25	46,26%	25,55%	30,84%	22,03%	227
	4e leerjaar	1,16	42,79%	28,38%	27,03%	17,57%	222
	5e leerjaar	1,13	41,27%	19,58%	30,16%	21,69%	189
	6e leerjaar	1,06	41,33%	24,49%	23,98%	14,80%	196
Lager onderwijs		**1,18**	**44,94%**	**24,76%**	**29,12%**	**19,22%**	**1.353**
Totaal		**1,15**	**45,80%**	**22,39%**	**29,21%**	**17,06%**	**2.345**

Secundair onderwijs

Gemiddelde OKI	Thuistaal	Opleidingsniveau moeder	Buurt	Schooltoelage	Aantal leerlingen
1,16	32,87%	26,17%	37,31%	19,47%	1.284

Aangepaste tabel omwille van het privacy-aspect (zie toelichting).

Naar inhoudsopgave

2011 - 2012 Gemiddelde OKI en percentage aantikkers op 4 leerlingenkenmerken - per net, graad en leerjaar voor Zaventem

Behoort tot Belfius-cluster: Agglomeratiegemeenten met tertiaire activiteit (Cluster V10)

Basisonderwijs

Onderwijsnet	Niveau	Leerjaar	Gemiddelde OKI	Thuistaal	Opleidingsniveau moeder	Buurt	Schooltoelage	Aantal leerlingen
Gemeenschapsonderwijs	Kleuteronderwijs		1,32	54,33%	20,47%	39,37%	17,32%	127
	Kleuteronderwijs		**1,32**	**54,33%**	**20,47%**	**39,37%**	**17,32%**	**127**
	Lager onderwijs	1e leerjaar	1,91	71,43%	48,57%	45,71%	20,00%	35
		2e leerjaar	1,65	52,94%	32,35%	41,18%	38,24%	34
		3e leerjaar	1,73	60,98%	41,46%	46,34%	24,39%	41
		4e leerjaar	1,42	45,00%	37,50%	35,00%	25,00%	40
		5e leerjaar	1,51	57,14%	25,71%	40,00%	28,57%	35
		6e leerjaar	1,18	46,43%	28,57%	25,00%	17,86%	28
	Lager onderwijs		**1,58**	**55,87%**	**36,15%**	**39,44%**	**25,82%**	**213**
Gemeenschapsonderwijs			**1,49**	**55,29%**	**30,29%**	**39,41%**	**22,65%**	**340**
Gesubsidieerd vrij onderwijs	Kleuteronderwijs		0,86	34,18%	13,75%	27,50%	10,81%	509
	Kleuteronderwijs		**0,86**	**34,18%**	**13,75%**	**27,50%**	**10,81%**	**509**
	Lager onderwijs	1e leerjaar	1,01	38,41%	21,01%	26,09%	15,22%	138
		2e leerjaar	1,06	41,73%	21,58%	29,50%	13,67%	139
		3e leerjaar	0,93	35,54%	15,70%	27,27%	14,05%	121
		4e leerjaar	0,84	33,33%	16,67%	23,53%	10,78%	102
		5e leerjaar	0,89	28,04%	17,76%	27,10%	15,89%	107
		6e leerjaar	0,93	39,25%	18,69%	27,10%	8,41%	107
	Lager onderwijs		**0,95**	**36,41%**	**18,77%**	**26,89%**	**13,17%**	**714**
Gesubsidieerd vrij onderwijs			**0,91**	**35,49%**	**16,68%**	**27,15%**	**12,18%**	**1.223**
Gesubsidieerd officieel onderwijs	Kleuteronderwijs		1,35	62,64%	26,40%	28,37%	17,70%	356
	Kleuteronderwijs		**1,35**	**62,64%**	**26,40%**	**28,37%**	**17,70%**	**356**
	Lager onderwijs	1e leerjaar	1,39	56,38%	25,53%	34,04%	22,34%	94
		2e leerjaar	1,28	53,16%	22,78%	26,58%	25,32%	79
		3e leerjaar	1,54	56,92%	33,85%	27,69%	35,38%	65
		4e leerjaar	1,42	53,75%	38,75%	27,50%	22,50%	80
		5e leerjaar	1,38	59,57%	19,15%	29,79%	29,79%	47
		6e leerjaar	1,21	42,62%	32,79%	18,03%	24,59%	61
	Lager onderwijs		**1,37**	**53,76%**	**29,11%**	**27,70%**	**26,06%**	**426**
Gesubsidieerd officieel onderwijs			**1,36**	**57,80%**	**27,88%**	**28,01%**	**22,25%**	**782**
Totaal			**1,15**	**45,80%**	**22,39%**	**29,21%**	**17,06%**	**2.345**

Secundair onderwijs

Onderwijsnet	Gemiddelde OKI	Thuistaal	Opleidingsniveau moeder	Buurt	Schooltoelage	Aantal leerlingen
Gemeenschapsonderwijs	1,51	38,36%	35,85%	46,54%	30,19%	318
Gesubsidieerd vrij onderwijs	1,04	31,09%	22,97%	34,13%	15,71%	923
Gesubsidieerd officieel onderwijs	1,12	30,23%	23,26%	37,21%	20,93%	43
Totaal	**1,16**	**32,87%**	**26,17%**	**37,31%**	**19,47%**	**1.284**

Aangepaste tabel omwille van het privacy-aspect (zie toelichting).

Naar inhoudsopgave

2011 - 2012 Gemiddelde OKI en percentage aantikkers op 4 leerlingenkenmerken - per onderwijsvorm, graad en leerjaar voor Zaventem

Behoort tot Belfius-cluster: Agglomeratiegemeenten met tertiaire activiteit (Cluster V10)

Secundair onderwijs

Geen tabel omwille van het privacy-aspect (zie toelichting).

Naar inhoudsopgave

2011 - 2012 Aandeel leerlingen dat op 0, 1, 2, 3 of 4 leerlingenkenmerken aantikt voor Zaventem

Behoort tot Belfius-cluster: Agglomeratiegemeenten met tertiaire activiteit (Cluster V10)

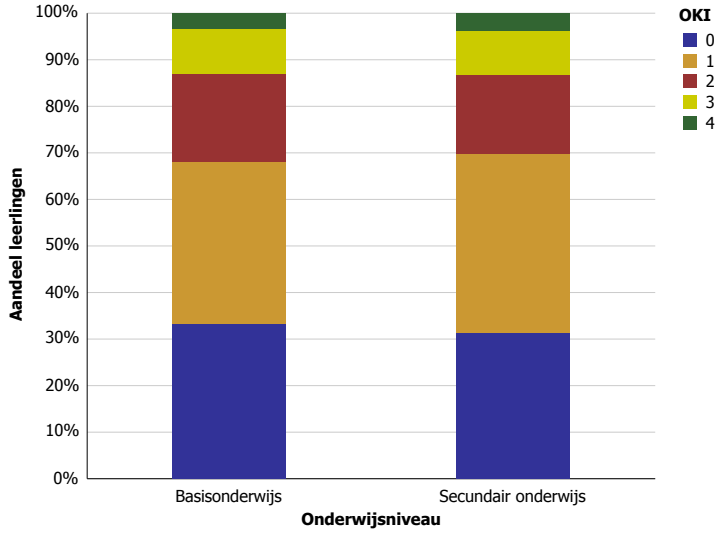

Naar inhoudsopgave

Zedelgem

2011 - 2012 Gemiddelde OKI en percentage aantikkers op 4 leerlingenkenmerken - per graad en leerjaar voor Zedelgem

Behoort tot Belfius-cluster: Landelijke en agrarische gemeenten met industriële activiteit (Cluster V4)

Basisonderwijs

Niveau	Leerjaar	Gemiddelde OKI	Thuistaal	Opleidingsniveau moeder	Buurt	Schooltoelage	Aantal leerlingen
Kleuteronderwijs		0,23	2,08%	9,53%	0,99%	10,73%	913
Kleuteronderwijs		**0,23**	**2,08%**	**9,53%**	**0,99%**	**10,73%**	**913**
Lager onderwijs	1e leerjaar	0,35	3,86%	14,29%	0,39%	16,22%	259
	2e leerjaar	0,24	3,04%	8,37%	0,00%	12,93%	263
	3e leerjaar	0,28	4,95%	12,38%	0,50%	10,40%	202
	4e leerjaar	0,30	3,69%	13,36%	0,46%	12,44%	217
	5e leerjaar	0,35	2,55%	15,31%	0,00%	17,35%	196
	6e leerjaar	0,36	2,34%	15,42%	0,00%	18,69%	214
Lager onderwijs		**0,31**	**3,40%**	**13,03%**	**0,22%**	**14,66%**	**1.351**
Totaal		**0,28**	**2,87%**	**11,62%**	**0,53%**	**13,07%**	**2.264**

Secundair onderwijs

Gemiddelde OKI	Thuistaal	Opleidingsniveau moeder	Buurt	Schooltoelage	Aantal leerlingen
0,43	1,51%	17,70%	5,20%	18,67%	1.655

Aangepaste tabel omwille van het privacy-aspect (zie toelichting).

Naar inhoudsopgave

2011 - 2012 Gemiddelde OKI en percentage aantikkers op 4 leerlingenkenmerken - per net, graad en leerjaar voor Zedelgem

Behoort tot Belfius-cluster: Landelijke en agrarische gemeenten met industriële activiteit (Cluster V4)

Basisonderwijs

Onderwijsnet	Niveau	Gemiddelde OKI	Thuistaal	Opleidingsniveau moeder	Buurt	Schooltoelage	Aantal leerlingen
Gemeenschapsonderwijs	Kleuteronderwijs	0,32	1,92%	14,42%	1,92%	13,46%	104
	Lager onderwijs	0,43	6,29%	21,68%	0,70%	13,99%	143
Gemeenschapsonderwijs		**0,38**	**4,45%**	**18,62%**	**1,21%**	**13,77%**	**247**
Gesubsidieerd vrij onderwijs	Kleuteronderwijs	0,22	2,16%	9,02%	0,64%	10,42%	787
	Lager onderwijs	0,30	3,14%	11,97%	0,17%	14,77%	1.178
Gesubsidieerd vrij onderwijs		**0,27**	**2,75%**	**10,79%**	**0,36%**	**13,03%**	**1.965**
Gesubsidieerd officieel onderwijs	Kleuteronderwijs	0,23	0,00%	4,55%	9,09%	9,09%	22
	Lager onderwijs	0,27	0,00%	13,33%	0,00%	13,33%	30
Gesubsidieerd officieel onderwijs		**0,25**	**0,00%**	**9,62%**	**3,85%**	**11,54%**	**52**
Totaal		**0,28**	**2,87%**	**11,62%**	**0,53%**	**13,07%**	**2.264**

Aangepaste tabel omwille van het privacy-aspect (zie toelichting).

Secundair onderwijs

Onderwijsnet	Gemiddelde OKI	Thuistaal	Opleidingsniveau moeder	Buurt	Schooltoelage	Aantal leerlingen
Gemeenschapsonderwijs	0,76	2,81%	39,89%	6,18%	26,97%	178
Gesubsidieerd vrij onderwijs	0,39	1,30%	15,15%	5,05%	17,47%	1.465
Gesubsidieerd officieel onderwijs	0,58	8,33%	0,00%	8,33%	41,67%	12
Totaal	**0,43**	**1,51%**	**17,70%**	**5,20%**	**18,67%**	**1.655**

Aangepaste tabel omwille van het privacy-aspect (zie toelichting).

Naar inhoudsopgave

2011 - 2012 Gemiddelde OKI en percentage aantikkers op 4 leerlingenkenmerken - per onderwijsvorm, graad en leerjaar voor Zedelgem

Behoort tot Belfius-cluster: Landelijke en agrarische gemeenten met industriële activiteit (Cluster V4)

Secundair onderwijs

Geen tabel omwille van het privacy-aspect (zie toelichting).

Naar inhoudsopgave

2011 - 2012 Aandeel leerlingen dat op 0, 1, 2, 3 of 4 leerlingenkenmerken aantikt voor Zedelgem

Behoort tot Belfius-cluster: Landelijke en agrarische gemeenten met industriële activiteit (Cluster V4)

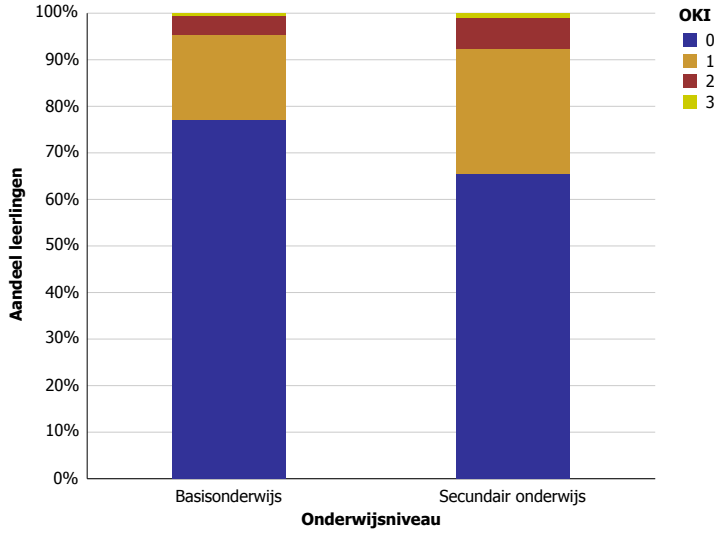

Naar inhoudsopgave

Zele

2011 - 2012 Gemiddelde OKI en percentage aantikkers op 4 leerlingenkenmerken - per graad en leerjaar voor Zele

Behoort tot Belfius-cluster: Sterk verstedelijkte gemeenten met lage inkomens (Cluster V7)

Basisonderwijs

Niveau	Leerjaar	Gemiddelde OKI	Thuistaal	Opleidingsniveau moeder	Buurt	Schooltoelage	Aantal leerlingen
Kleuteronderwijs		1,01	19,30%	26,90%	29,74%	25,31%	881
Kleuteronderwijs		**1,01**	**19,30%**	**26,90%**	**29,74%**	**25,31%**	**881**
Lager onderwijs	1e leerjaar	1,11	23,81%	30,40%	29,30%	27,47%	273
	2e leerjaar	1,11	20,09%	32,75%	27,95%	30,57%	229
	3e leerjaar	1,15	19,83%	32,07%	30,38%	32,49%	237
	4e leerjaar	1,01	17,94%	26,91%	26,46%	30,04%	223
	5e leerjaar	1,00	16,59%	27,19%	29,03%	26,73%	217
	6e leerjaar	0,97	11,46%	29,69%	27,60%	28,65%	192
Lager onderwijs		**1,06**	**18,67%**	**29,91%**	**28,52%**	**29,32%**	**1.371**
Totaal		**1,04**	**18,92%**	**28,73%**	**29,00%**	**27,75%**	**2.252**

Secundair onderwijs

Gemiddelde OKI	Thuistaal	Opleidingsniveau moeder	Buurt	Schooltoelage	Aantal leerlingen
1,11	16,40%	37,74%	26,81%	29,80%	1.537

Aangepaste tabel omwille van het privacy-aspect (zie toelichting).

Naar inhoudsopgave

2011 - 2012 Gemiddelde OKI en percentage aantikkers op 4 leerlingenkenmerken - per net, graad en leerjaar voor Zele

Behoort tot Belfius-cluster: Sterk verstedelijkte gemeenten met lage inkomens (Cluster V7)

Basisonderwijs

Onderwijsnet	Niveau	Gemiddelde OKI	Thuistaal	Opleidingsniveau moeder	Buurt	Schooltoelage	Aantal leerlingen
Gemeenschapsonderwijs	Kleuteronderwijs	1,78	46,88%	50,00%	40,62%	40,62%	32
	Lager onderwijs	1,82	29,55%	63,64%	40,91%	47,73%	44
Gemeenschapsonderwijs		**1,80**	**36,84%**	**57,89%**	**40,79%**	**44,74%**	**76**
Gesubsidieerd vrij onderwijs	Kleuteronderwijs	0,90	15,85%	24,78%	27,67%	22,19%	694
	Lager onderwijs	0,95	15,81%	26,68%	26,38%	26,58%	1.012
Gesubsidieerd vrij onderwijs		**0,93**	**15,83%**	**25,91%**	**26,91%**	**24,79%**	**1.706**
Gesubsidieerd officieel onderwijs	Kleuteronderwijs	1,34	29,03%	31,61%	36,77%	36,13%	155
	Lager onderwijs	1,31	26,35%	35,56%	33,65%	35,56%	315
Gesubsidieerd officieel onderwijs		**1,32**	**27,23%**	**34,26%**	**34,68%**	**35,74%**	**470**
Totaal		**1,04**	**18,92%**	**28,73%**	**29,00%**	**27,75%**	**2.252**

Aangepaste tabel omwille van het privacy-aspect (zie toelichting).

Secundair onderwijs

Onderwijsnet	Gemiddelde OKI	Thuistaal	Opleidingsniveau moeder	Buurt	Schooltoelage	Aantal leerlingen
Gemeenschapsonderwijs	1,90	39,29%	61,61%	43,75%	45,54%	112
Gesubsidieerd vrij onderwijs	1,05	14,63%	36,08%	25,36%	28,48%	1.408
Gesubsidieerd officieel onderwijs	1,00	11,76%	17,65%	35,29%	35,29%	17
Totaal	**1,11**	**16,40%**	**37,74%**	**26,81%**	**29,80%**	**1.537**

Aangepaste tabel omwille van het privacy-aspect (zie toelichting).

Naar inhoudsopgave

2011 - 2012 Gemiddelde OKI en percentage aantikkers op 4 leerlingenkenmerken - per onderwijsvorm, graad en leerjaar voor Zele

Behoort tot Belfius-cluster: Sterk verstedelijkte gemeenten met lage inkomens (Cluster V7)

Secundair onderwijs

Geen tabel omwille van het privacy-aspect (zie toelichting).

Naar inhoudsopgave

2011 - 2012 Aandeel leerlingen dat op 0, 1, 2, 3 of 4 leerlingenkenmerken aantikt voor Zele

Behoort tot Belfius-cluster: Sterk verstedelijkte gemeenten met lage inkomens (Cluster V7)

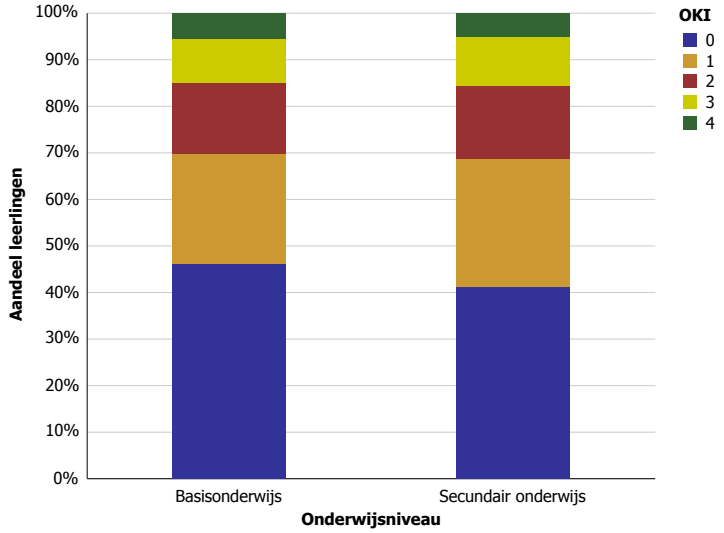

Naar inhoudsopgave

Zelzate

2011 - 2012 Gemiddelde OKI en percentage aantikkers op 4 leerlingenkenmerken - per graad en leerjaar voor Zelzate

Behoort tot Belfius-cluster: Sterk verstedelijkte gemeenten met lage inkomens (Cluster V7)

Basisonderwijs

Niveau	Leerjaar	Gemiddelde OKI	Thuistaal	Opleidingsniveau moeder	Buurt	Schooltoelage	Aantal leerlingen
Kleuteronderwijs		1,09	10,14%	28,57%	46,17%	24,22%	483
Kleuteronderwijs		**1,09**	**10,14%**	**28,57%**	**46,17%**	**24,22%**	**483**
Lager onderwijs	1e leerjaar	1,17	12,80%	33,60%	40,80%	29,60%	125
	2e leerjaar	0,91	8,40%	22,90%	43,51%	16,03%	131
	3e leerjaar	1,01	6,03%	25,86%	41,38%	27,59%	116
	4e leerjaar	1,17	6,73%	35,58%	49,04%	25,96%	104
	5e leerjaar	1,15	8,00%	33,60%	44,00%	29,60%	125
	6e leerjaar	0,98	5,26%	24,21%	45,26%	23,16%	95
Lager onderwijs		**1,06**	**8,05%**	**29,31%**	**43,82%**	**25,29%**	**696**
Totaal		**1,08**	**8,91%**	**29,01%**	**44,78%**	**24,85%**	**1.179**

Secundair onderwijs

Graad	Leerjaar	Gemiddelde OKI	Thuistaal	Opleidingsniveau moeder	Buurt	Schooltoelage	Aantal leerlingen
Onthaalklas		2,00	80,00%	60,00%	60,00%	0,00%	5
Onthaalklas		**2,00**	**80,00%**	**60,00%**	**60,00%**	**0,00%**	**5**
1e graad	1e leerjaar	1,31	9,29%	32,14%	56,43%	32,86%	140
	2e leerjaar	1,23	9,68%	29,03%	55,65%	29,03%	124
1e graad		**1,27**	**9,47%**	**30,68%**	**56,06%**	**31,06%**	**264**
2de graad	1e leerjaar	1,43	7,69%	37,69%	63,85%	33,85%	130
	2e leerjaar	1,28	6,25%	33,04%	55,36%	33,04%	112
2de graad		**1,36**	**7,02%**	**35,54%**	**59,92%**	**33,47%**	**242**
3de graad	1e leerjaar	1,21	4,67%	33,64%	59,81%	22,43%	107
	2e leerjaar	1,24	8,85%	27,43%	63,72%	23,89%	113
	3e leerjaar	1,63	11,43%	51,43%	65,71%	34,29%	35
	Se-n-Se	1,00	0,00%	20,00%	60,00%	20,00%	5
3de graad		**1,27**	**7,31%**	**33,08%**	**62,31%**	**24,62%**	**260**
DBSO		1,75	20,00%	55,00%	75,00%	25,00%	20
DBSO		**1,75**	**20,00%**	**55,00%**	**75,00%**	**25,00%**	**20**
Totaal		**1,32**	**8,72%**	**33,75%**	**59,80%**	**29,33%**	**791**

Naar inhoudsopgave

2011 - 2012 Gemiddelde OKI en percentage aantikkers op 4 leerlingenkenmerken - per net, graad en leerjaar voor Zelzate

Behoort tot Belfius-cluster: Sterk verstedelijkte gemeenten met lage inkomens (Cluster V7)

Basisonderwijs

Onderwijsnet	Niveau	Leerjaar	Gemiddelde OKI	Thuistaal	Opleidingsniveau moeder	Buurt	Schooltoelage	Aantal leerlingen
Gemeenschapsonderwijs	Kleuteronderwijs		1,39	10,91%	35,45%	59,09%	33,64%	110
	Kleuteronderwijs		**1,39**	**10,91%**	**35,45%**	**59,09%**	**33,64%**	**110**
	Lager onderwijs	1e leerjaar	1,62	34,48%	41,38%	44,83%	41,38%	29
		2e leerjaar	1,29	14,29%	37,14%	45,71%	31,43%	35
		3e leerjaar	1,27	3,33%	36,67%	56,67%	30,00%	30
		4e leerjaar	1,50	11,54%	42,31%	73,08%	23,08%	26
		5e leerjaar	1,59	14,71%	44,12%	67,65%	32,35%	34
		6e leerjaar	0,96	7,14%	25,00%	46,43%	17,86%	28
	Lager onderwijs		**1,37**	**14,29%**	**37,91%**	**55,49%**	**29,67%**	**182**
Gemeenschapsonderwijs			**1,38**	**13,01%**	**36,99%**	**56,85%**	**31,16%**	**292**
Gesubsidieerd vrij onderwijs	Kleuteronderwijs		0,86	5,88%	18,63%	43,14%	18,63%	204
	Kleuteronderwijs		**0,86**	**5,88%**	**18,63%**	**43,14%**	**18,63%**	**204**
	Lager onderwijs	1e leerjaar	0,97	4,69%	28,12%	43,75%	20,31%	64
		2e leerjaar	0,65	4,00%	13,33%	40,00%	8,00%	75
		3e leerjaar	1,02	11,11%	24,07%	35,19%	31,48%	54
		4e leerjaar	0,90	5,77%	19,23%	40,38%	25,00%	52
		5e leerjaar	0,90	5,88%	23,53%	37,25%	23,53%	51
		6e leerjaar	0,80	4,08%	10,20%	42,86%	22,45%	49
	Lager onderwijs		**0,86**	**5,80%**	**19,71%**	**40,00%**	**20,87%**	**345**
Gesubsidieerd vrij onderwijs			**0,86**	**5,83%**	**19,31%**	**41,17%**	**20,04%**	**549**
Gesubsidieerd officieel onderwijs	Kleuteronderwijs		1,17	14,79%	36,09%	41,42%	24,85%	169
	Kleuteronderwijs		**1,17**	**14,79%**	**36,09%**	**41,42%**	**24,85%**	**169**
	Lager onderwijs	1e leerjaar	1,16	9,38%	37,50%	31,25%	37,50%	32
		2e leerjaar	1,19	14,29%	33,33%	52,38%	19,05%	21
		3e leerjaar	0,75	0,00%	18,75%	37,50%	18,75%	32
		4e leerjaar	1,38	3,85%	61,54%	42,31%	30,77%	26
		5e leerjaar	1,10	5,00%	37,50%	32,50%	35,00%	40
		6e leerjaar	1,50	5,56%	61,11%	50,00%	33,33%	18
	Lager onderwijs		**1,14**	**5,92%**	**39,64%**	**39,05%**	**29,59%**	**169**
Gesubsidieerd officieel onderwijs			**1,16**	**10,36%**	**37,87%**	**40,24%**	**27,22%**	**338**
Totaal			**1,08**	**8,91%**	**29,01%**	**44,78%**	**24,85%**	**1.179**

Secundair onderwijs

Onderwijsnet	Gemiddelde OKI	Thuistaal	Opleidingsniveau moeder	Buurt	Schooltoelage	Aantal leerlingen
Gemeenschapsonderwijs	1,38	7,85%	39,25%	60,07%	31,06%	293
Gesubsidieerd vrij onderwijs	1,23	8,28%	28,41%	59,28%	27,29%	447
Gesubsidieerd officieel onderwijs	1,67	17,65%	49,02%	62,75%	37,25%	51
Totaal	**1,32**	**8,72%**	**33,75%**	**59,80%**	**29,33%**	**791**

Aangepaste tabel omwille van het privacy-aspect (zie toelichting).

Naar inhoudsopgave

2011 - 2012 Gemiddelde OKI en percentage aantikkers op 4 leerlingenkenmerken - per onderwijsvorm, graad en leerjaar voor Zelzate

Behoort tot Belfius-cluster: Sterk verstedelijkte gemeenten met lage inkomens (Cluster V7)

Secundair onderwijs

Onderwijsvorm*	Gemiddelde OKI	Thuistaal	Opleidingsniveau moeder	Buurt	Schooltoelage	Aantal leerlingen
Onthaalklas	2,00	80,00%	60,00%	60,00%	0,00%	5
1e graad	1,27	9,47%	30,68%	56,06%	31,06%	264
ASO	0,94	5,19%	17,04%	53,33%	18,52%	135
TSO	1,25	4,24%	31,52%	64,85%	24,85%	165
BSO	1,62	10,31%	49,48%	63,40%	38,66%	194
KSO	1,50	25,00%	12,50%	62,50%	50,00%	8
DBSO	1,75	20,00%	55,00%	75,00%	25,00%	20
Totaal	**1,32**	**8,72%**	**33,75%**	**59,80%**	**29,33%**	**791**

Aangepaste tabel omwille van het privacy-aspect (zie toelichting).
* Om praktische redenen worden in deze aangepaste tabel de onthaalklas, 1ste graad en DBSO bij de onderwijsvormen vermeld.

Naar inhoudsopgave

2011 - 2012 Aandeel leerlingen dat op 0, 1, 2, 3 of 4 leerlingenkenmerken aantikt voor Zelzate

Behoort tot Belfius-cluster: Sterk verstedelijkte gemeenten met lage inkomens (Cluster V7)

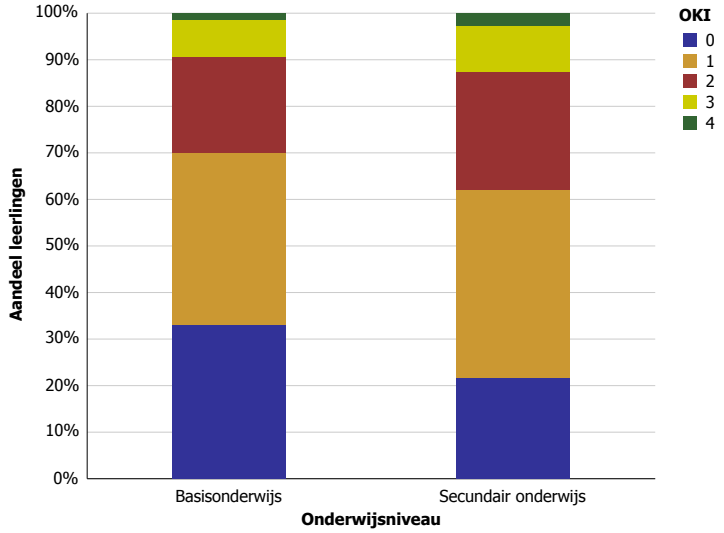

Naar inhoudsopgave

Zemst

2011 - 2012 Gemiddelde OKI en percentage aantikkers op 4 leerlingenkenmerken - per graad en leerjaar voor Zemst

Behoort tot Belfius-cluster: Woongemeenten in de stadsrand (Cluster V1)

Basisonderwijs

Niveau	Leerjaar	Gemiddelde OKI	Thuistaal	Opleidingsniveau moeder	Buurt	Schooltoelage	Aantal leerlingen
Kleuteronderwijs		0,25	5,45%	6,29%	8,18%	5,35%	954
Kleuteronderwijs		**0,25**	**5,45%**	**6,29%**	**8,18%**	**5,35%**	**954**
Lager onderwijs	1e leerjaar	0,39	8,95%	12,06%	9,73%	8,56%	257
	2e leerjaar	0,32	9,25%	11,01%	4,85%	7,05%	227
	3e leerjaar	0,29	4,91%	8,93%	6,25%	8,48%	224
	4e leerjaar	0,38	7,26%	13,71%	3,63%	12,90%	248
	5e leerjaar	0,33	6,30%	11,81%	4,72%	10,24%	254
	6e leerjaar	0,28	4,94%	10,29%	4,94%	8,23%	243
Lager onderwijs		**0,33**	**6,95%**	**11,36%**	**5,71%**	**9,29%**	**1.453**
Totaal		**0,30**	**6,36%**	**9,35%**	**6,69%**	**7,73%**	**2.407**

Secundair onderwijs

Gemiddelde OKI	Thuistaal	Opleidingsniveau moeder	Buurt	Schooltoelage	Aantal leerlingen
0,34	4,46%	12,34%	5,27%	11,47%	1.613

Aangepaste tabel omwille van het privacy-aspect (zie toelichting).

Naar inhoudsopgave

2011 - 2012 Gemiddelde OKI en percentage aantikkers op 4 leerlingenkenmerken - per net, graad en leerjaar voor Zemst

Behoort tot Belfius-cluster: Woongemeenten in de stadsrand (Cluster V1)

Basisonderwijs

Onderwijsnet	Niveau	Leerjaar	Gemiddelde OKI	Thuistaal	Opleidingsniveau moeder	Buurt	Schooltoelage	Aantal leerlingen
Gemeenschapsonderwijs	Kleuteronderwijs		0,42	12,18%	13,46%	10,26%	5,77%	156
	Kleuteronderwijs		**0,42**	**12,18%**	**13,46%**	**10,26%**	**5,77%**	**156**
	Lager onderwijs	1e leerjaar	0,68	16,22%	27,03%	10,81%	13,51%	37
		2e leerjaar	0,56	11,63%	25,58%	2,33%	16,28%	43
		3e leerjaar	0,46	11,43%	17,14%	5,71%	11,43%	35
		4e leerjaar	0,51	11,43%	20,00%	2,86%	17,14%	35
		5e leerjaar	0,36	9,52%	16,67%	2,38%	7,14%	42
		6e leerjaar	0,62	14,71%	23,53%	5,88%	17,65%	34
	Lager onderwijs		**0,53**	**12,39%**	**21,68%**	**4,87%**	**13,72%**	**226**
Gemeenschapsonderwijs			**0,48**	**12,30%**	**18,32%**	**7,07%**	**10,47%**	**382**
Gesubsidieerd vrij onderwijs	Kleuteronderwijs		0,19	5,88%	6,39%	3,07%	4,09%	391
	Kleuteronderwijs		**0,19**	**5,88%**	**6,39%**	**3,07%**	**4,09%**	**391**
	Lager onderwijs	1e leerjaar	0,39	9,01%	13,51%	3,60%	12,61%	111
		2e leerjaar	0,23	9,71%	4,85%	1,94%	6,80%	103
		3e leerjaar	0,28	5,05%	11,11%	3,03%	9,09%	99
		4e leerjaar	0,38	7,14%	16,67%	1,59%	12,70%	126
		5e leerjaar	0,25	3,74%	10,28%	2,80%	8,41%	107
		6e leerjaar	0,19	4,96%	8,26%	1,65%	4,13%	121
	Lager onderwijs		**0,29**	**6,60%**	**10,94%**	**2,40%**	**9,00%**	**667**
Gesubsidieerd vrij onderwijs			**0,25**	**6,33%**	**9,26%**	**2,65%**	**7,18%**	**1.058**
Gesubsidieerd officieel onderwijs	Kleuteronderwijs		0,25	2,46%	3,44%	12,29%	6,39%	407
	Kleuteronderwijs		**0,25**	**2,46%**	**3,44%**	**12,29%**	**6,39%**	**407**
	Lager onderwijs	1e leerjaar	0,30	6,42%	5,50%	15,60%	2,75%	109
		2e leerjaar	0,31	7,41%	11,11%	9,88%	2,47%	81
		3e leerjaar	0,22	2,22%	3,33%	10,00%	6,67%	90
		4e leerjaar	0,31	5,75%	6,90%	6,90%	11,49%	87
		5e leerjaar	0,40	7,62%	11,43%	7,62%	13,33%	105
		6e leerjaar	0,28	1,14%	7,95%	9,09%	10,23%	88
	Lager onderwijs		**0,31**	**5,18%**	**7,68%**	**10,00%**	**7,86%**	**560**
Gesubsidieerd officieel onderwijs			**0,28**	**4,03%**	**5,89%**	**10,96%**	**7,24%**	**967**
Totaal			**0,30**	**6,36%**	**9,35%**	**6,69%**	**7,73%**	**2.407**

Secundair onderwijs

Onderwijsnet	Gemiddelde OKI	Thuistaal	Opleidingsniveau moeder	Buurt	Schooltoelage	Aantal leerlingen
Gemeenschapsonderwijs	0,41	6,67%	17,00%	6,00%	11,00%	300
Gesubsidieerd vrij onderwijs	0,31	4,01%	10,93%	4,87%	11,16%	1.272
Gesubsidieerd officieel onderwijs	0,61	2,44%	21,95%	12,20%	24,39%	41
Totaal	**0,34**	**4,46%**	**12,34%**	**5,27%**	**11,47%**	**1.613**

Aangepaste tabel omwille van het privacy-aspect (zie toelichting).

Naar inhoudsopgave

2011 - 2012 Gemiddelde OKI en percentage aantikkers op 4 leerlingenkenmerken - per onderwijsvorm, graad en leerjaar voor Zemst

Behoort tot Belfius-cluster: Woongemeenten in de stadsrand (Cluster V1)

Secundair onderwijs

Geen tabel omwille van het privacy-aspect (zie toelichting).

Naar inhoudsopgave

2011 - 2012 Aandeel leerlingen dat op 0, 1, 2, 3 of 4 leerlingenkenmerken aantikt voor Zemst

Behoort tot Belfius-cluster: Woongemeenten in de stadsrand (Cluster V1)

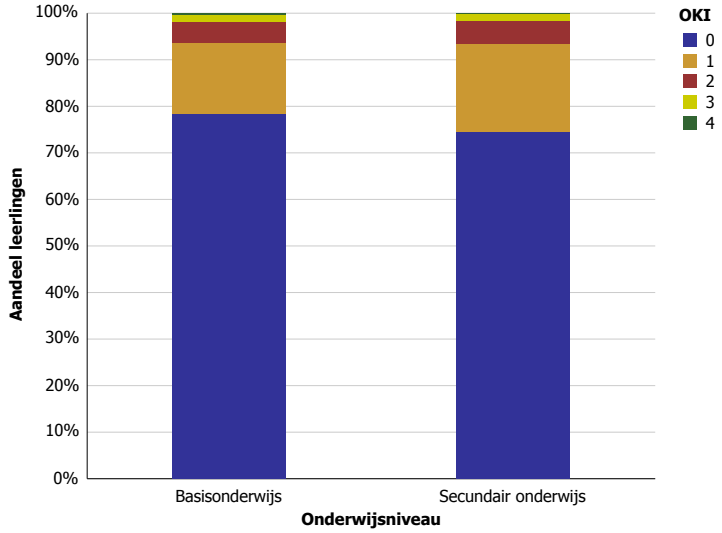

Naar inhoudsopgave

Zingem

2011 - 2012 Gemiddelde OKI en percentage aantikkers op 4 leerlingenkenmerken - per graad en leerjaar voor Zingem

Behoort tot Belfius-cluster: Woongemeenten in landelijke zones (Cluster V2)

Basisonderwijs

Niveau	Leerjaar	Gemiddelde OKI	Thuistaal	Opleidingsniveau moeder	Buurt	Schooltoelage	Aantal leerlingen
Kleuteronderwijs		0,20	3,92%	8,40%	0,28%	7,84%	357
Kleuteronderwijs		**0,20**	**3,92%**	**8,40%**	**0,28%**	**7,84%**	**357**
Lager onderwijs	1e leerjaar	0,28	2,11%	16,84%	1,05%	8,42%	95
	2e leerjaar	0,15	0,91%	8,18%	0,00%	6,36%	110
	3e leerjaar	0,31	0,00%	17,65%	0,00%	12,94%	85
	4e leerjaar	0,24	0,00%	12,12%	0,00%	12,12%	66
	5e leerjaar	0,26	0,00%	15,79%	0,00%	10,53%	76
	6e leerjaar	0,32	0,00%	16,67%	0,00%	15,15%	66
Lager onderwijs		**0,26**	**0,60%**	**14,26%**	**0,20%**	**10,44%**	**498**
Totaal		**0,23**	**1,99%**	**11,81%**	**0,23%**	**9,36%**	**855**

Secundair onderwijs

Gemiddelde OKI	Thuistaal	Opleidingsniveau moeder	Buurt	Schooltoelage	Aantal leerlingen
0,38	1,38%	15,81%	0,99%	19,96%	506

Aangepaste tabel omwille van het privacy-aspect (zie toelichting).

Naar inhoudsopgave

2011 - 2012 Gemiddelde OKI en percentage aantikkers op 4 leerlingenkenmerken - per net, graad en leerjaar voor Zingem

Behoort tot Belfius-cluster: Woongemeenten in landelijke zones (Cluster V2)

Basisonderwijs

Onderwijsnet	Niveau	Gemiddelde OKI	Thuistaal	Opleidingsniveau moeder	Buurt	Schooltoelage	Aantal leerlingen
Gemeenschapsonderwijs	Kleuteronderwijs	0,25	0,00%	12,50%	0,00%	12,50%	8
	Lager onderwijs	0,17	0,00%	5,56%	0,00%	11,11%	18
Gemeenschapsonderwijs		**0,19**	**0,00%**	**7,69%**	**0,00%**	**11,54%**	**26**
Gesubsidieerd vrij onderwijs	Kleuteronderwijs	0,22	5,58%	8,63%	0,51%	7,11%	197
	Lager onderwijs	0,21	0,00%	10,58%	0,36%	10,22%	274
Gesubsidieerd vrij onderwijs		**0,21**	**2,34%**	**9,77%**	**0,42%**	**8,92%**	**471**
Gesubsidieerd officieel onderwijs	Kleuteronderwijs	0,18	1,97%	7,89%	0,00%	8,55%	152
	Lager onderwijs	0,32	1,46%	19,90%	0,00%	10,68%	206
Gesubsidieerd officieel onderwijs		**0,26**	**1,68%**	**14,80%**	**0,00%**	**9,78%**	**358**
Totaal		**0,23**	**1,99%**	**11,81%**	**0,23%**	**9,36%**	**855**

Aangepaste tabel omwille van het privacy-aspect (zie toelichting).

Secundair onderwijs

Onderwijsnet	Gemiddelde OKI	Thuistaal	Opleidingsniveau moeder	Buurt	Schooltoelage	Aantal leerlingen
Gemeenschapsonderwijs	0,61	3,03%	25,25%	2,02%	30,30%	99
Gesubsidieerd vrij onderwijs	0,32	1,01%	13,16%	0,51%	17,22%	395
Gesubsidieerd officieel onderwijs	0,58	0,00%	25,00%	8,33%	25,00%	12
Totaal	**0,38**	**1,38%**	**15,81%**	**0,99%**	**19,96%**	**506**

Aangepaste tabel omwille van het privacy-aspect (zie toelichting).

Naar inhoudsopgave

2011 - 2012 Gemiddelde OKI en percentage aantikkers op 4 leerlingenkenmerken - per onderwijsvorm, graad en leerjaar voor Zingem

Behoort tot Belfius-cluster: Woongemeenten in landelijke zones (Cluster V2)

Secundair onderwijs

Onderwijsvorm*	Gemiddelde OKI	Thuistaal	Opleidingsniveau moeder	Buurt	Schooltoelage	Aantal leerlingen
1e graad	0,38	0,00%	16,98%	1,26%	19,50%	159
ASO	0,26	2,52%	9,43%	1,26%	13,21%	159
TSO	0,34	0,97%	10,68%	0,00%	22,33%	103
BSO	0,66	2,94%	29,41%	1,47%	32,35%	68
KSO	0,14	0,00%	0,00%	0,00%	14,29%	7
DBSO	1,00	0,00%	70,00%	0,00%	30,00%	10
Totaal	**0,38**	**1,38%**	**15,81%**	**0,99%**	**19,96%**	**506**

Aangepaste tabel omwille van het privacy-aspect (zie toelichting).
* Om praktische redenen worden in deze aangepaste tabel de onthaalklas, 1ste graad en DBSO bij de onderwijsvormen vermeld.

Naar inhoudsopgave

2011 - 2012 Aandeel leerlingen dat op 0, 1, 2, 3 of 4 leerlingenkenmerken aantikt voor Zingem

Behoort tot Belfius-cluster: Woongemeenten in landelijke zones (Cluster V2)

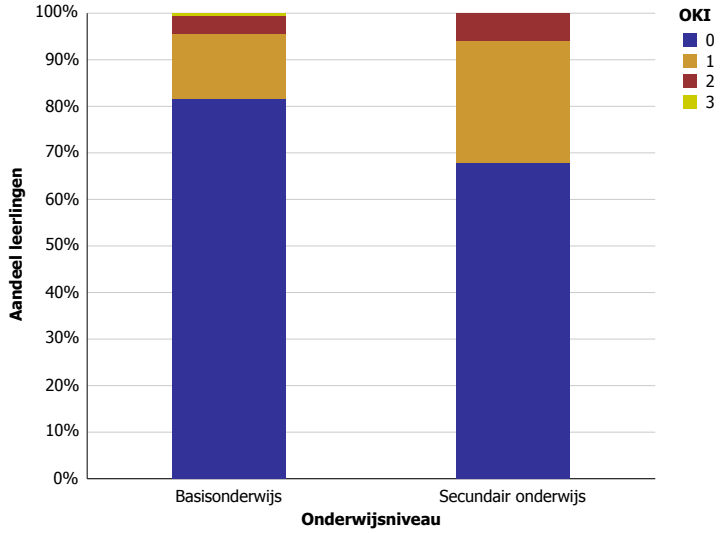

Naar inhoudsopgave

Zoersel

2011 - 2012 Gemiddelde OKI en percentage aantikkers op 4 leerlingenkenmerken - per graad en leerjaar voor Zoersel

Behoort tot Belfius-cluster: Woongemeenten in de stadsrand (Cluster V1)

Basisonderwijs

Niveau	Leerjaar	Gemiddelde OKI	Thuistaal	Opleidingsniveau moeder	Buurt	Schooltoelage	Aantal leerlingen
Kleuteronderwijs		0,21	3,19%	8,21%	2,33%	7,60%	816
Kleuteronderwijs		**0,21**	**3,19%**	**8,21%**	**2,33%**	**7,60%**	**816**
Lager onderwijs	1e leerjaar	0,28	6,02%	9,77%	2,63%	9,77%	266
	2e leerjaar	0,25	3,67%	10,55%	0,46%	10,09%	218
	3e leerjaar	0,23	4,82%	7,89%	1,32%	8,77%	228
	4e leerjaar	0,26	5,34%	9,22%	0,49%	9,71%	206
	5e leerjaar	0,21	1,90%	10,00%	0,48%	9,05%	210
	6e leerjaar	0,32	4,35%	14,49%	0,48%	12,56%	207
Lager onderwijs		**0,26**	**4,42%**	**10,26%**	**1,05%**	**9,96%**	**1.335**
Totaal		**0,24**	**3,95%**	**9,48%**	**1,53%**	**9,07%**	**2.151**

Secundair onderwijs

Gemiddelde OKI	Thuistaal	Opleidingsniveau moeder	Buurt	Schooltoelage	Aantal leerlingen
0,28	1,77%	11,80%	0,69%	13,38%	1.585

Aangepaste tabel omwille van het privacy-aspect (zie toelichting).

Naar inhoudsopgave

2011 - 2012 Gemiddelde OKI en percentage aantikkers op 4 leerlingenkenmerken - per net, graad en leerjaar voor Zoersel

Behoort tot Belfius-cluster: Woongemeenten in de stadsrand (Cluster V1)

Basisonderwijs

Onderwijsnet	Niveau	Leerjaar	Gemiddelde OKI	Thuistaal	Opleidingsniveau moeder	Buurt	Schooltoelage	Aantal leerlingen
Gemeenschapsonderwijs	Kleuteronderwijs		0,32	5,08%	15,25%	5,08%	6,78%	59
	Kleuteronderwijs		**0,32**	**5,08%**	**15,25%**	**5,08%**	**6,78%**	**59**
	Lager onderwijs	1e leerjaar	0,45	6,90%	24,14%	3,45%	10,34%	29
		2e leerjaar	0,58	0,00%	26,92%	3,85%	26,92%	26
		3e leerjaar	0,23	0,00%	9,09%	0,00%	13,64%	22
		4e leerjaar	0,58	10,53%	26,32%	0,00%	21,05%	19
		5e leerjaar	0,16	0,00%	10,53%	0,00%	5,26%	19
		6e leerjaar	0,70	15,00%	30,00%	0,00%	25,00%	20
	Lager onderwijs		**0,45**	**5,19%**	**21,48%**	**1,48%**	**17,04%**	**135**
Gemeenschapsonderwijs			**0,41**	**5,15%**	**19,59%**	**2,58%**	**13,92%**	**194**
Gesubsidieerd vrij onderwijs	Kleuteronderwijs		0,21	2,81%	8,67%	3,57%	6,12%	392
	Kleuteronderwijs		**0,21**	**2,81%**	**8,67%**	**3,57%**	**6,12%**	**392**
	Lager onderwijs	1e leerjaar	0,29	5,04%	9,24%	5,04%	9,24%	119
		2e leerjaar	0,19	3,41%	11,36%	0,00%	4,55%	88
		3e leerjaar	0,24	3,85%	9,62%	2,88%	7,69%	104
		4e leerjaar	0,21	3,49%	8,14%	1,16%	8,14%	86
		5e leerjaar	0,24	3,88%	12,62%	0,97%	6,80%	103
		6e leerjaar	0,23	0,96%	11,54%	0,96%	9,62%	104
	Lager onderwijs		**0,24**	**3,48%**	**10,43%**	**1,99%**	**7,78%**	**604**
Gesubsidieerd vrij onderwijs			**0,23**	**3,21%**	**9,74%**	**2,61%**	**7,13%**	**996**
Gesubsidieerd officieel onderwijs	Kleuteronderwijs		0,20	3,29%	6,58%	0,55%	9,32%	365
	Kleuteronderwijs		**0,20**	**3,29%**	**6,58%**	**0,55%**	**9,32%**	**365**
	Lager onderwijs	1e leerjaar	0,24	6,78%	6,78%	0,00%	10,17%	118
		2e leerjaar	0,21	4,81%	5,77%	0,00%	10,58%	104
		3e leerjaar	0,22	6,86%	5,88%	0,00%	8,82%	102
		4e leerjaar	0,24	5,94%	6,93%	0,00%	8,91%	101
		5e leerjaar	0,19	0,00%	6,82%	0,00%	12,50%	88
		6e leerjaar	0,34	6,02%	14,46%	0,00%	13,25%	83
	Lager onderwijs		**0,24**	**5,20%**	**7,55%**	**0,00%**	**10,57%**	**596**
Gesubsidieerd officieel onderwijs			**0,22**	**4,47%**	**7,18%**	**0,21%**	**10,09%**	**961**
Totaal			**0,24**	**3,95%**	**9,48%**	**1,53%**	**9,07%**	**2.151**

Secundair onderwijs

Onderwijsnet	Gemiddelde OKI	Thuistaal	Opleidingsniveau moeder	Buurt	Schooltoelage	Aantal leerlingen
Gemeenschapsonderwijs	0,41	5,31%	18,84%	0,48%	16,43%	207
Gesubsidieerd vrij onderwijs	0,25	1,21%	10,36%	0,53%	12,71%	1.322
Gesubsidieerd officieel onderwijs	0,45	1,79%	19,64%	5,36%	17,86%	56
Totaal	**0,28**	**1,77%**	**11,80%**	**0,69%**	**13,38%**	**1.585**

Aangepaste tabel omwille van het privacy-aspect (zie toelichting).

Naar inhoudsopgave

2011 - 2012 Gemiddelde OKI en percentage aantikkers op 4 leerlingenkenmerken - per onderwijsvorm, graad en leerjaar voor Zoersel

Behoort tot Belfius-cluster: Woongemeenten in de stadsrand (Cluster V1)

Secundair onderwijs

Geen tabel omwille van het privacy-aspect (zie toelichting).

Naar inhoudsopgave

2011 - 2012 Aandeel leerlingen dat op 0, 1, 2, 3 of 4 leerlingenkenmerken aantikt voor Zoersel

Behoort tot Belfius-cluster: Woongemeenten in de stadsrand (Cluster V1)

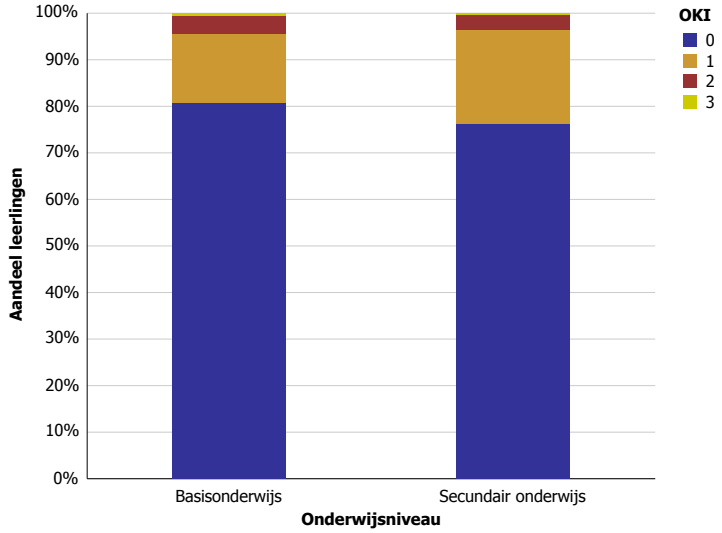

Naar inhoudsopgave

Zomergem

2011 - 2012 Gemiddelde OKI en percentage aantikkers op 4 leerlingenkenmerken - per graad en leerjaar voor Zomergem

Behoort tot Belfius-cluster: Erg landelijke gemeenten met sterke vergrijzing (Cluster V3)

Basisonderwijs

Niveau	Leerjaar	Gemiddelde OKI	Thuistaal	Opleidingsniveau moeder	Buurt	Schooltoelage	Aantal leerlingen
Kleuteronderwijs		0,26	3,89%	9,28%	1,20%	11,38%	334
Kleuteronderwijs		**0,26**	**3,89%**	**9,28%**	**1,20%**	**11,38%**	**334**
Lager onderwijs	1e leerjaar	0,57	5,97%	25,37%	4,48%	20,90%	67
	2e leerjaar	0,31	3,41%	7,95%	0,00%	19,32%	88
	3e leerjaar	0,35	3,03%	13,64%	0,00%	18,18%	66
	4e leerjaar	0,36	3,03%	10,61%	1,52%	21,21%	66
	5e leerjaar	0,30	0,00%	14,81%	0,00%	14,81%	81
	6e leerjaar	0,42	2,27%	18,18%	2,27%	19,32%	88
Lager onderwijs		**0,38**	**2,85%**	**14,91%**	**1,32%**	**18,86%**	**456**
Totaal		**0,33**	**3,29%**	**12,53%**	**1,27%**	**15,70%**	**790**

Secundair onderwijs

Gemiddelde OKI	Thuistaal	Opleidingsniveau moeder	Buurt	Schooltoelage	Aantal leerlingen
0,55	3,69%	20,85%	7,75%	23,06%	542

Aangepaste tabel omwille van het privacy-aspect (zie toelichting).

Naar inhoudsopgave

2011 - 2012 Gemiddelde OKI en percentage aantikkers op 4 leerlingenkenmerken - per net, graad en leerjaar voor Zomergem

Behoort tot Belfius-cluster: Erg landelijke gemeenten met sterke vergrijzing (Cluster V3)

Basisonderwijs

Onderwijsnet	Niveau	Gemiddelde OKI	Thuistaal	Opleidingsniveau moeder	Buurt	Schooltoelage	Aantal leerlingen
Gemeenschapsonderwijs	Kleuteronderwijs	0,42	6,67%	13,33%	2,22%	20,00%	45
	Lager onderwijs	0,43	1,27%	12,66%	2,53%	26,58%	79
Gemeenschapsonderwijs		**0,43**	**3,23%**	**12,90%**	**2,42%**	**24,19%**	**124**
Gesubsidieerd vrij onderwijs	Kleuteronderwijs	0,23	3,56%	8,90%	0,71%	10,32%	281
	Lager onderwijs	0,38	3,29%	15,89%	1,10%	17,26%	365
Gesubsidieerd vrij onderwijs		**0,31**	**3,41%**	**12,85%**	**0,93%**	**14,24%**	**646**
Gesubsidieerd officieel onderwijs	Kleuteronderwijs	0,12	0,00%	0,00%	12,50%	0,00%	8
	Lager onderwijs	0,17	0,00%	0,00%	0,00%	16,67%	12
Gesubsidieerd officieel onderwijs		**0,15**	**0,00%**	**0,00%**	**5,00%**	**10,00%**	**20**
Totaal		**0,33**	**3,29%**	**12,53%**	**1,27%**	**15,70%**	**790**

Aangepaste tabel omwille van het privacy-aspect (zie toelichting).

Secundair onderwijs

Onderwijsnet	Gemiddelde OKI	Thuistaal	Opleidingsniveau moeder	Buurt	Schooltoelage	Aantal leerlingen
Gemeenschapsonderwijs	0,70	12,50%	22,50%	2,50%	32,50%	40
Gesubsidieerd vrij onderwijs	0,50	3,50%	18,18%	7,46%	20,51%	429
Gesubsidieerd officieel onderwijs	0,81	0,00%	35,62%	12,33%	32,88%	73
Totaal	**0,55**	**3,69%**	**20,85%**	**7,75%**	**23,06%**	**542**

Aangepaste tabel omwille van het privacy-aspect (zie toelichting).

Naar inhoudsopgave

2011 - 2012 Gemiddelde OKI en percentage aantikkers op 4 leerlingenkenmerken - per onderwijsvorm, graad en leerjaar voor Zomergem

Behoort tot Belfius-cluster: Erg landelijke gemeenten met sterke vergrijzing (Cluster V3)

Secundair onderwijs

Geen tabel omwille van het privacy-aspect (zie toelichting).

Naar inhoudsopgave

2011 - 2012 Aandeel leerlingen dat op 0, 1, 2, 3 of 4 leerlingenkenmerken aantikt voor Zomergem

Behoort tot Belfius-cluster: Erg landelijke gemeenten met sterke vergrijzing (Cluster V3)

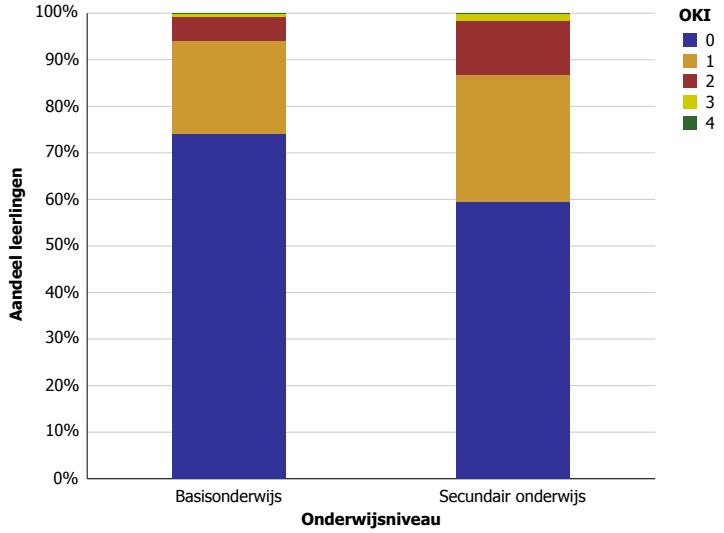

Naar inhoudsopgave

Zonhoven

2011 - 2012 Gemiddelde OKI en percentage aantikkers op 4 leerlingenkenmerken - per graad en leerjaar voor Zonhoven

Behoort tot Belfius-cluster: Landelijke gemeenten of verstedelijkte plattelandsgemeenten met sterke demografische groei (Cluster V12)

Basisonderwijs

Niveau	Leerjaar	Gemiddelde OKI	Thuistaal	Opleidingsniveau moeder	Buurt	Schooltoelage	Aantal leerlingen
Kleuteronderwijs		0,45	7,03%	14,55%	9,70%	13,70%	825
Kleuteronderwijs		**0,45**	**7,03%**	**14,55%**	**9,70%**	**13,70%**	**825**
Lager onderwijs	1e leerjaar	0,54	8,75%	12,08%	12,92%	20,42%	240
	2e leerjaar	0,49	5,58%	14,21%	9,14%	19,80%	197
	3e leerjaar	0,54	6,32%	20,00%	11,05%	16,84%	190
	4e leerjaar	0,68	7,26%	21,79%	10,06%	28,49%	179
	5e leerjaar	0,66	6,52%	22,28%	9,78%	27,17%	184
	6e leerjaar	0,51	3,33%	16,19%	7,14%	24,76%	210
Lager onderwijs		**0,57**	**6,33%**	**17,42%**	**10,08%**	**22,75%**	**1.200**
Totaal		**0,52**	**6,62%**	**16,25%**	**9,93%**	**19,06%**	**2.025**

Secundair onderwijs

Gemiddelde OKI	Thuistaal	Opleidingsniveau moeder	Buurt	Schooltoelage	Aantal leerlingen
0,64	4,41%	24,80%	8,46%	26,46%	1.383

Aangepaste tabel omwille van het privacy-aspect (zie toelichting).

Naar inhoudsopgave

2011 - 2012 Gemiddelde OKI en percentage aantikkers op 4 leerlingenkenmerken - per net, graad en leerjaar voor Zonhoven

Behoort tot Belfius-cluster: Landelijke gemeenten of verstedelijkte plattelandsgemeenten met sterke demografische groei (Cluster V12)

Basisonderwijs

Onderwijsnet	Niveau	Gemiddelde OKI	Thuistaal	Opleidingsniveau moeder	Buurt	Schooltoelage	Aantal leerlingen
Gemeenschapsonderwijs	Kleuteronderwijs	0,78	24,66%	20,55%	9,59%	23,29%	73
	Lager onderwijs	1,46	34,15%	39,84%	19,51%	52,85%	123
Gemeenschapsonderwijs		**1,21**	**30,61%**	**32,65%**	**15,82%**	**41,84%**	**196**
Gesubsidieerd vrij onderwijs	Kleuteronderwijs	0,42	5,38%	14,11%	9,68%	12,63%	744
	Lager onderwijs	0,46	3,12%	14,84%	9,07%	19,19%	1.058
Gesubsidieerd vrij onderwijs		**0,44**	**4,05%**	**14,54%**	**9,32%**	**16,48%**	**1.802**
Gesubsidieerd officieel onderwijs	Kleuteronderwijs	0,38	0,00%	0,00%	12,50%	25,00%	8
	Lager onderwijs	0,53	5,26%	15,79%	5,26%	26,32%	19
Gesubsidieerd officieel onderwijs		**0,48**	**3,70%**	**11,11%**	**7,41%**	**25,93%**	**27**
Totaal		**0,52**	**6,62%**	**16,25%**	**9,93%**	**19,06%**	**2.025**

Aangepaste tabel omwille van het privacy-aspect (zie toelichting).

Secundair onderwijs

Onderwijsnet	Gemiddelde OKI	Thuistaal	Opleidingsniveau moeder	Buurt	Schooltoelage	Aantal leerlingen
Gemeenschapsonderwijs	0,93	10,88%	36,05%	12,93%	32,65%	147
Gesubsidieerd vrij onderwijs	0,60	3,38%	23,33%	8,07%	25,33%	1.153
Gesubsidieerd officieel onderwijs	0,70	7,23%	25,30%	6,02%	31,33%	83
Totaal	**0,64**	**4,41%**	**24,80%**	**8,46%**	**26,46%**	**1.383**

Aangepaste tabel omwille van het privacy-aspect (zie toelichting).

Naar inhoudsopgave

2011 - 2012 Gemiddelde OKI en percentage aantikkers op 4 leerlingenkenmerken - per onderwijsvorm, graad en leerjaar voor Zonhoven

Behoort tot Belfius-cluster: Landelijke gemeenten of verstedelijkte plattelandsgemeenten met sterke demografische groei (Cluster V12)

Secundair onderwijs

Geen tabel omwille van het privacy-aspect (zie toelichting).

Naar inhoudsopgave

2011 - 2012 Aandeel leerlingen dat op 0, 1, 2, 3 of 4 leerlingenkenmerken aantikt voor Zonhoven

Behoort tot Belfius-cluster: Landelijke gemeenten of verstedelijkte plattelandsgemeenten met sterke demografische groei (Cluster V12)

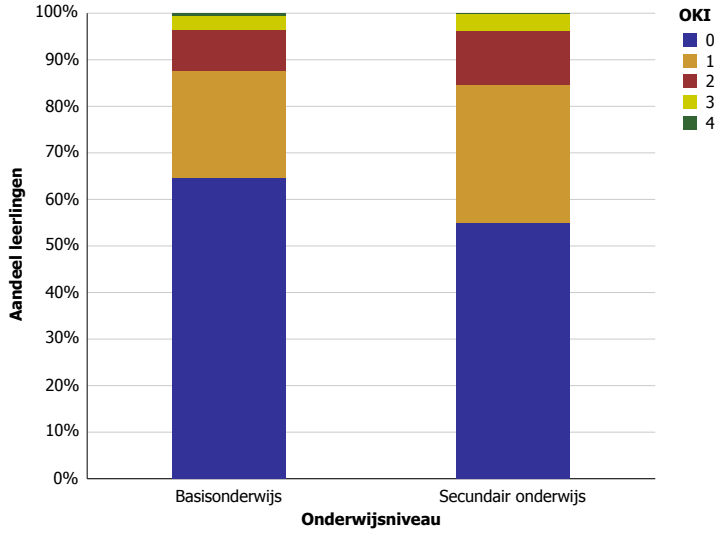

Naar inhoudsopgave

Zonnebeke

2011 - 2012 Gemiddelde OKI en percentage aantikkers op 4 leerlingenkenmerken - per graad en leerjaar voor Zonnebeke

Behoort tot Belfius-cluster: Erg landelijke gemeenten met sterke vergrijzing (Cluster V3)

Basisonderwijs

Niveau	Leerjaar	Gemiddelde OKI	Thuistaal	Opleidingsniveau moeder	Buurt	Schooltoelage	Aantal leerlingen
Kleuteronderwijs		0,24	1,48%	8,91%	0,37%	12,99%	539
Kleuteronderwijs		**0,24**	**1,48%**	**8,91%**	**0,37%**	**12,99%**	**539**
Lager onderwijs	1e leerjaar	0,36	3,42%	13,70%	0,68%	18,49%	146
	2e leerjaar	0,38	1,50%	11,28%	0,75%	24,81%	133
	3e leerjaar	0,42	2,65%	12,39%	0,00%	27,43%	113
	4e leerjaar	0,47	3,88%	18,60%	0,00%	24,03%	129
	5e leerjaar	0,46	2,40%	16,00%	0,00%	28,00%	125
	6e leerjaar	0,47	0,00%	17,52%	0,00%	29,20%	137
Lager onderwijs		**0,43**	**2,30%**	**14,94%**	**0,26%**	**25,16%**	**783**
Totaal		**0,35**	**1,97%**	**12,48%**	**0,30%**	**20,20%**	**1.322**

Secundair onderwijs

Gemiddelde OKI	Thuistaal	Opleidingsniveau moeder	Buurt	Schooltoelage	Aantal leerlingen
0,60	1,78%	24,08%	5,02%	29,21%	897

Aangepaste tabel omwille van het privacy-aspect (zie toelichting).

Naar inhoudsopgave

2011 - 2012 Gemiddelde OKI en percentage aantikkers op 4 leerlingenkenmerken - per net, graad en leerjaar voor Zonnebeke

Behoort tot Belfius-cluster: Erg landelijke gemeenten met sterke vergrijzing (Cluster V3)

Basisonderwijs

Onderwijsnet	Niveau	Gemiddelde OKI	Thuistaal	Opleidingsniveau moeder	Buurt	Schooltoelage	Aantal leerlingen
Gemeenschapsonderwijs	Kleuteronderwijs	0,79	7,14%	42,86%	0,00%	28,57%	14
	Lager onderwijs	0,85	0,00%	35,00%	0,00%	50,00%	20
Gemeenschapsonderwijs		**0,82**	**2,94%**	**38,24%**	**0,00%**	**41,18%**	**34**
Gesubsidieerd vrij onderwijs	Kleuteronderwijs	0,22	1,44%	7,45%	0,48%	12,50%	416
	Lager onderwijs	0,38	1,80%	12,05%	0,36%	23,56%	556
Gesubsidieerd vrij onderwijs		**0,31**	**1,65%**	**10,08%**	**0,41%**	**18,83%**	**972**
Gesubsidieerd officieel onderwijs	Kleuteronderwijs	0,24	0,92%	10,09%	0,00%	12,84%	109
	Lager onderwijs	0,52	3,86%	20,77%	0,00%	27,05%	207
Gesubsidieerd officieel onderwijs		**0,42**	**2,85%**	**17,09%**	**0,00%**	**22,15%**	**316**
Totaal		**0,35**	**1,97%**	**12,48%**	**0,30%**	**20,20%**	**1.322**

Aangepaste tabel omwille van het privacy-aspect (zie toelichting).

Secundair onderwijs

Geen tabel omwille van het privacy-aspect (zie toelichting).

Naar inhoudsopgave

2011 - 2012 Gemiddelde OKI en percentage aantikkers op 4 leerlingenkenmerken - per onderwijsvorm, graad en leerjaar voor Zonnebeke

Behoort tot Belfius-cluster: Erg landelijke gemeenten met sterke vergrijzing (Cluster V3)

Secundair onderwijs

Geen tabel omwille van het privacy-aspect (zie toelichting).

Naar inhoudsopgave

2011 - 2012 Aandeel leerlingen dat op 0, 1, 2, 3 of 4 leerlingenkenmerken aantikt voor Zonnebeke

Behoort tot Belfius-cluster: Erg landelijke gemeenten met sterke vergrijzing (Cluster V3)

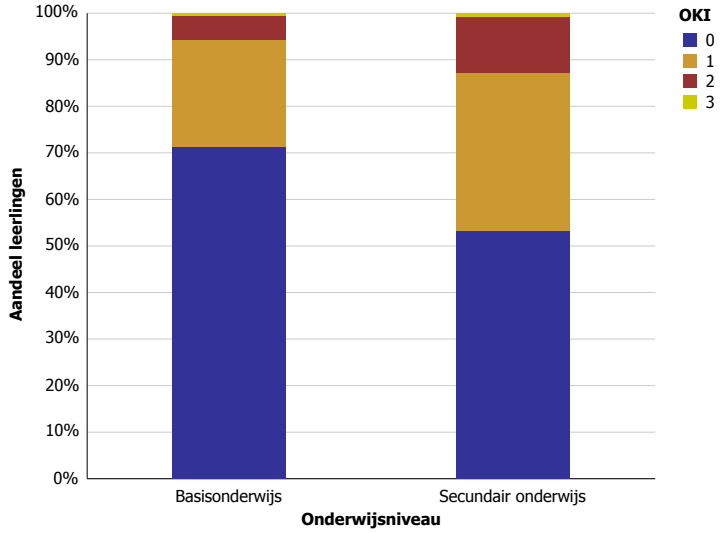

Naar inhoudsopgave

Zottegem

2011 - 2012 Gemiddelde OKI en percentage aantikkers op 4 leerlingenkenmerken - per graad en leerjaar voor Zottegem

Behoort tot Belfius-cluster: Middelgrote steden (Cluster V5)

Basisonderwijs

Niveau	Leerjaar	Gemiddelde OKI	Thuistaal	Opleidingsniveau moeder	Buurt	Schooltoelage	Aantal leerlingen
Kleuteronderwijs		0,26	5,94%	9,29%	1,23%	9,85%	893
Kleuteronderwijs		**0,26**	**5,94%**	**9,29%**	**1,23%**	**9,85%**	**893**
Lager onderwijs	1e leerjaar	0,28	3,38%	12,03%	1,13%	11,65%	266
	2e leerjaar	0,24	2,87%	7,38%	0,82%	13,11%	244
	3e leerjaar	0,37	3,90%	10,82%	0,00%	22,08%	231
	4e leerjaar	0,29	4,05%	8,50%	2,43%	14,17%	247
	5e leerjaar	0,32	3,42%	11,11%	1,28%	16,24%	234
	6e leerjaar	0,30	2,22%	10,67%	0,89%	16,00%	225
Lager onderwijs		**0,30**	**3,32%**	**10,09%**	**1,11%**	**15,41%**	**1.447**
Totaal		**0,29**	**4,32%**	**9,79%**	**1,15%**	**13,29%**	**2.340**

Secundair onderwijs

Gemiddelde OKI	Thuistaal	Opleidingsniveau moeder	Buurt	Schooltoelage	Aantal leerlingen
0,40	3,10%	14,19%	4,06%	18,84%	1.550

Aangepaste tabel omwille van het privacy-aspect (zie toelichting).

Naar inhoudsopgave

2011 - 2012 Gemiddelde OKI en percentage aantikkers op 4 leerlingenkenmerken - per net, graad en leerjaar voor Zottegem

Behoort tot Belfius-cluster: Middelgrote steden (Cluster V5)

Basisonderwijs

Onderwijsnet	Niveau	Leerjaar	Gemiddelde OKI	Thuistaal	Opleidingsniveau moeder	Buurt	Schooltoelage	Aantal leerlingen
Gemeenschapsonderwijs	Kleuteronderwijs		0,46	11,22%	16,33%	1,53%	17,35%	196
	Kleuteronderwijs		**0,46**	**11,22%**	**16,33%**	**1,53%**	**17,35%**	**196**
	Lager onderwijs	1e leerjaar	0,47	4,05%	18,92%	0,00%	24,32%	74
		2e leerjaar	0,42	5,77%	13,46%	1,92%	21,15%	52
		3e leerjaar	0,58	2,08%	18,75%	0,00%	37,50%	48
		4e leerjaar	0,40	5,71%	12,86%	0,00%	21,43%	70
		5e leerjaar	0,40	1,92%	13,46%	0,00%	25,00%	52
		6e leerjaar	0,50	2,17%	15,22%	2,17%	30,43%	46
	Lager onderwijs		**0,46**	**3,80%**	**15,50%**	**0,58%**	**26,02%**	**342**
Gemeenschapsonderwijs			**0,46**	**6,51%**	**15,80%**	**0,93%**	**22,86%**	**538**
Gesubsidieerd vrij onderwijs	Kleuteronderwijs		0,21	5,00%	7,96%	0,93%	7,59%	540
	Kleuteronderwijs		**0,21**	**5,00%**	**7,96%**	**0,93%**	**7,59%**	**540**
	Lager onderwijs	1e leerjaar	0,18	3,42%	8,22%	0,68%	6,16%	146
		2e leerjaar	0,18	2,72%	5,44%	0,68%	9,52%	147
		3e leerjaar	0,30	4,96%	9,22%	0,00%	15,60%	141
		4e leerjaar	0,24	4,00%	5,33%	2,67%	12,00%	150
		5e leerjaar	0,31	4,83%	11,72%	2,07%	12,41%	145
		6e leerjaar	0,23	2,05%	10,27%	0,68%	9,59%	146
	Lager onderwijs		**0,24**	**3,66%**	**8,34%**	**1,14%**	**10,86%**	**875**
Gesubsidieerd vrij onderwijs			**0,23**	**4,17%**	**8,20%**	**1,06%**	**9,61%**	**1.415**
Gesubsidieerd officieel onderwijs	Kleuteronderwijs		0,18	2,55%	5,10%	1,91%	8,28%	157
	Kleuteronderwijs		**0,18**	**2,55%**	**5,10%**	**1,91%**	**8,28%**	**157**
	Lager onderwijs	1e leerjaar	0,28	2,17%	13,04%	4,35%	8,70%	46
		2e leerjaar	0,22	0,00%	6,67%	0,00%	15,56%	45
		3e leerjaar	0,36	2,38%	7,14%	0,00%	26,19%	42
		4e leerjaar	0,30	0,00%	14,81%	7,41%	7,41%	27
		5e leerjaar	0,24	0,00%	5,41%	0,00%	18,92%	37
		6e leerjaar	0,33	3,03%	6,06%	0,00%	24,24%	33
	Lager onderwijs		**0,29**	**1,30%**	**8,70%**	**1,74%**	**16,96%**	**230**
Gesubsidieerd officieel onderwijs			**0,24**	**1,81%**	**7,24%**	**1,81%**	**13,44%**	**387**
Totaal			**0,29**	**4,32%**	**9,79%**	**1,15%**	**13,29%**	**2.340**

Secundair onderwijs

Onderwijsnet	Gemiddelde OKI	Thuistaal	Opleidingsniveau moeder	Buurt	Schooltoelage	Aantal leerlingen
Gemeenschapsonderwijs	0,43	3,80%	16,03%	2,95%	20,68%	474
Gesubsidieerd vrij onderwijs	0,34	2,93%	10,62%	4,66%	16,25%	923
Gesubsidieerd officieel onderwijs	0,65	1,96%	30,07%	3,92%	28,76%	153
Totaal	**0,40**	**3,10%**	**14,19%**	**4,06%**	**18,84%**	**1.550**

Aangepaste tabel omwille van het privacy-aspect (zie toelichting).

Naar inhoudsopgave

2011 - 2012 Gemiddelde OKI en percentage aantikkers op 4 leerlingenkenmerken - per onderwijsvorm, graad en leerjaar voor Zottegem

Behoort tot Belfius-cluster: Middelgrote steden (Cluster V5)

Secundair onderwijs

Onderwijsvorm*	Gemiddelde OKI	Thuistaal	Opleidingsniveau moeder	Buurt	Schooltoelage	Aantal leerlingen
Onthaalklas	1,67	83,33%	66,67%	0,00%	16,67%	6
1e graad	0,34	2,87%	10,45%	3,28%	17,42%	488
ASO	0,25	1,91%	6,96%	4,52%	11,83%	575
TSO	0,42	1,50%	13,91%	3,76%	22,93%	266
BSO	0,90	5,67%	42,78%	5,15%	36,08%	194
KSO	0,64	9,09%	18,18%	9,09%	27,27%	11
DBSO	0,90	20,00%	30,00%	0,00%	40,00%	10
Totaal	**0,40**	**3,10%**	**14,19%**	**4,06%**	**18,84%**	**1.550**

Aangepaste tabel omwille van het privacy-aspect (zie toelichting).
* Om praktische redenen worden in deze aangepaste tabel de onthaalklas, 1ste graad en DBSO bij de onderwijsvormen vermeld.

Naar inhoudsopgave

2011 - 2012 Aandeel leerlingen dat op 0, 1, 2, 3 of 4 leerlingenkenmerken aantikt voor Zottegem

Behoort tot Belfius-cluster: Middelgrote steden (Cluster V5)

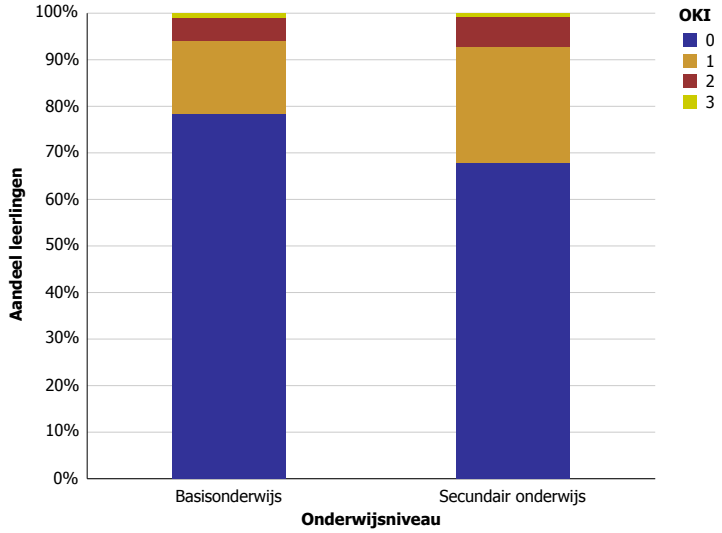

Naar inhoudsopgave

Zoutleeuw

2011 - 2012 Gemiddelde OKI en percentage aantikkers op 4 leerlingenkenmerken - per graad en leerjaar voor Zoutleeuw

Behoort tot Belfius-cluster: Kleine agrarische gemeenten (Cluster V9)

Basisonderwijs

Niveau	Leerjaar	Gemiddelde OKI	Thuistaal	Opleidingsniveau moeder	Buurt	Schooltoelage	Aantal leerlingen
Kleuteronderwijs		0,54	5,30%	14,02%	16,51%	18,07%	321
Kleuteronderwijs		**0,54**	**5,30%**	**14,02%**	**16,51%**	**18,07%**	**321**
Lager onderwijs	1e leerjaar	0,56	3,30%	18,68%	17,58%	16,48%	91
	2e leerjaar	0,50	5,26%	15,79%	10,53%	18,42%	76
	3e leerjaar	0,64	6,56%	21,31%	19,67%	16,39%	61
	4e leerjaar	0,46	7,46%	4,48%	16,42%	17,91%	67
	5e leerjaar	0,35	6,67%	9,33%	9,33%	9,33%	75
	6e leerjaar	0,56	7,81%	9,38%	17,19%	21,88%	64
Lager onderwijs		**0,51**	**5,99%**	**13,36%**	**14,98%**	**16,59%**	**434**
Totaal		**0,52**	**5,70%**	**13,64%**	**15,63%**	**17,22%**	**755**

Secundair onderwijs

Gemiddelde OKI	Thuistaal	Opleidingsniveau moeder	Buurt	Schooltoelage	Aantal leerlingen
0,62	4,06%	17,02%	17,99%	22,63%	517

Aangepaste tabel omwille van het privacy-aspect (zie toelichting).

Naar inhoudsopgave

2011 - 2012 Gemiddelde OKI en percentage aantikkers op 4 leerlingenkenmerken - per net, graad en leerjaar voor Zoutleeuw

Behoort tot Belfius-cluster: Kleine agrarische gemeenten (Cluster V9)

Basisonderwijs

Onderwijsnet	Niveau	Gemiddelde OKI	Thuistaal	Opleidingsniveau moeder	Buurt	Schooltoelage	Aantal leerlingen
Gemeenschapsonderwijs	Kleuteronderwijs	0,56	4,88%	19,51%	2,44%	29,27%	41
	Lager onderwijs	0,66	8,57%	17,14%	4,29%	35,71%	70
Gemeenschapsonderwijs		**0,62**	**7,21%**	**18,02%**	**3,60%**	**33,33%**	**111**
Gesubsidieerd vrij onderwijs	Kleuteronderwijs	0,58	4,48%	13,43%	22,39%	17,41%	201
	Lager onderwijs	0,45	4,86%	12,57%	15,71%	12,00%	350
Gesubsidieerd vrij onderwijs		**0,50**	**4,72%**	**12,89%**	**18,15%**	**13,97%**	**551**
Gesubsidieerd officieel onderwijs	Kleuteronderwijs	0,43	7,59%	12,66%	8,86%	13,92%	79
	Lager onderwijs	1,21	21,43%	14,29%	50,00%	35,71%	14
Gesubsidieerd officieel onderwijs		**0,55**	**9,68%**	**12,90%**	**15,05%**	**17,20%**	**93**
Totaal		**0,52**	**5,70%**	**13,64%**	**15,63%**	**17,22%**	**755**

Aangepaste tabel omwille van het privacy-aspect (zie toelichting).

Secundair onderwijs

Onderwijsnet	Gemiddelde OKI	Thuistaal	Opleidingsniveau moeder	Buurt	Schooltoelage	Aantal leerlingen
Gemeenschapsonderwijs	0,76	3,00%	21,00%	22,00%	30,00%	100
Gesubsidieerd vrij onderwijs	0,56	3,51%	14,79%	17,04%	20,30%	399
Gesubsidieerd officieel onderwijs	1,17	22,22%	44,44%	16,67%	33,33%	18
Totaal	**0,62**	**4,06%**	**17,02%**	**17,99%**	**22,63%**	**517**

Aangepaste tabel omwille van het privacy-aspect (zie toelichting).

Naar inhoudsopgave

2011 - 2012 Gemiddelde OKI en percentage aantikkers op 4 leerlingenkenmerken - per onderwijsvorm, graad en leerjaar voor Zoutleeuw

Behoort tot Belfius-cluster: Kleine agrarische gemeenten (Cluster V9)

Secundair onderwijs

Geen tabel omwille van het privacy-aspect (zie toelichting).

Naar inhoudsopgave

2011 - 2012 Aandeel leerlingen dat op 0, 1, 2, 3 of 4 leerlingenkenmerken aantikt voor Zoutleeuw

Behoort tot Belfius-cluster: Kleine agrarische gemeenten (Cluster V9)

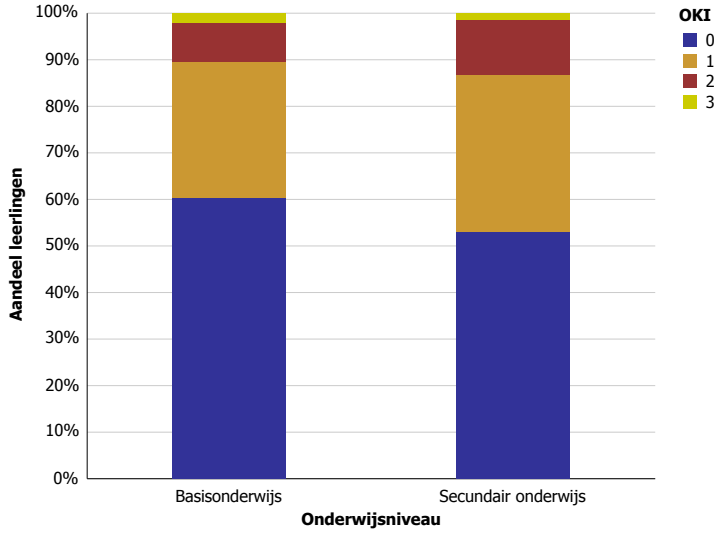

Naar inhoudsopgave

Zuienkerke

2011 - 2012 Gemiddelde OKI en percentage aantikkers op 4 leerlingenkenmerken - per graad en leerjaar voor Zuienkerke

Behoort tot Belfius-cluster: Kleine agrarische gemeenten (Cluster V9)

Basisonderwijs

Niveau	Leerjaar	Gemiddelde OKI	Thuistaal	Opleidingsniveau moeder	Buurt	Schooltoelage	Aantal leerlingen
Kleuteronderwijs		0,31	1,02%	10,20%	2,04%	17,35%	98
Kleuteronderwijs		**0,31**	**1,02%**	**10,20%**	**2,04%**	**17,35%**	**98**
Lager onderwijs	1e leerjaar	0,24	8,11%	5,41%	0,00%	10,81%	37
	2e leerjaar	0,37	3,33%	6,67%	6,67%	20,00%	30
	3e leerjaar	0,48	4,35%	8,70%	0,00%	34,78%	23
	4e leerjaar	0,25	0,00%	15,00%	0,00%	10,00%	20
	5e leerjaar	0,48	3,03%	21,21%	0,00%	24,24%	33
	6e leerjaar	0,33	0,00%	16,67%	0,00%	16,67%	30
Lager onderwijs		**0,36**	**3,47%**	**12,14%**	**1,16%**	**19,08%**	**173**
Totaal		**0,34**	**2,58%**	**11,44%**	**1,48%**	**18,45%**	**271**

Secundair onderwijs

Gemiddelde OKI	Thuistaal	Opleidingsniveau moeder	Buurt	Schooltoelage	Aantal leerlingen
0,39	0,51%	14,72%	2,03%	21,32%	197

Aangepaste tabel omwille van het privacy-aspect (zie toelichting).

Naar inhoudsopgave

2011 - 2012 Gemiddelde OKI en percentage aantikkers op 4 leerlingenkenmerken - per net, graad en leerjaar voor Zuienkerke

Behoort tot Belfius-cluster: Kleine agrarische gemeenten (Cluster V9)

Basisonderwijs

Onderwijsnet	Niveau	Gemiddelde OKI	Thuistaal	Opleidingsniveau moeder	Buurt	Schooltoelage	Aantal leerlingen
Gemeenschapsonderwijs	Kleuteronderwijs	0,29	0,00%	14,29%	0,00%	14,29%	7
	Lager onderwijs	0,88	12,50%	50,00%	0,00%	25,00%	16
Gemeenschapsonderwijs		**0,70**	**8,70%**	**39,13%**	**0,00%**	**21,74%**	**23**
Gesubsidieerd vrij onderwijs	Kleuteronderwijs	0,32	0,00%	10,81%	5,41%	16,22%	37
	Lager onderwijs	0,18	0,00%	1,30%	1,30%	15,58%	77
Gesubsidieerd vrij onderwijs		**0,23**	**0,00%**	**4,39%**	**2,63%**	**15,79%**	**114**
Gesubsidieerd officieel onderwijs	Kleuteronderwijs	0,30	1,85%	9,26%	0,00%	18,52%	54
	Lager onderwijs	0,42	5,00%	15,00%	1,25%	21,25%	80
Gesubsidieerd officieel onderwijs		**0,37**	**3,73%**	**12,69%**	**0,75%**	**20,15%**	**134**
Totaal		**0,34**	**2,58%**	**11,44%**	**1,48%**	**18,45%**	**271**

Aangepaste tabel omwille van het privacy-aspect (zie toelichting).

Secundair onderwijs

Geen tabel omwille van het privacy-aspect (zie toelichting).

Naar inhoudsopgave

2011 - 2012 Gemiddelde OKI en percentage aantikkers op 4 leerlingenkenmerken - per onderwijsvorm, graad en leerjaar voor Zuienkerke

Behoort tot Belfius-cluster: Kleine agrarische gemeenten (Cluster V9)

Secundair onderwijs

Geen tabel omwille van het privacy-aspect (zie toelichting).

Naar inhoudsopgave

2011 - 2012 Aandeel leerlingen dat op 0, 1, 2, 3 of 4 leerlingenkenmerken aantikt voor Zuienkerke

Behoort tot Belfius-cluster: Kleine agrarische gemeenten (Cluster V9)

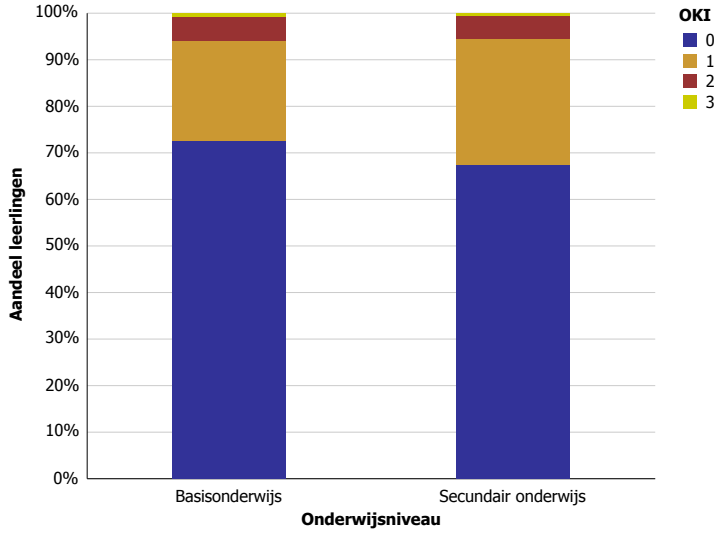

Naar inhoudsopgave

Zulte

2011 - 2012 Gemiddelde OKI en percentage aantikkers op 4 leerlingenkenmerken - per graad en leerjaar voor Zulte

Behoort tot Belfius-cluster: Landelijke en agrarische gemeenten met industriële activiteit (Cluster V4)

Basisonderwijs

Niveau	Leerjaar	Gemiddelde OKI	Thuistaal	Opleidingsniveau moeder	Buurt	Schooltoelage	Aantal leerlingen
Kleuteronderwijs		0,31	3,53%	15,09%	0,96%	11,56%	623
Kleuteronderwijs		**0,31**	**3,53%**	**15,09%**	**0,96%**	**11,56%**	**623**
Lager onderwijs	1e leerjaar	0,37	3,92%	18,30%	0,00%	15,03%	153
	2e leerjaar	0,32	1,39%	16,67%	1,39%	12,50%	144
	3e leerjaar	0,31	3,97%	11,92%	0,00%	15,23%	151
	4e leerjaar	0,38	3,45%	13,10%	0,00%	21,38%	145
	5e leerjaar	0,28	2,03%	14,19%	0,00%	11,49%	148
	6e leerjaar	0,41	2,11%	19,47%	2,11%	17,37%	190
Lager onderwijs		**0,35**	**2,79%**	**15,79%**	**0,64%**	**15,57%**	**931**
Totaal		**0,33**	**3,09%**	**15,51%**	**0,77%**	**13,96%**	**1.554**

Secundair onderwijs

Gemiddelde OKI	Thuistaal	Opleidingsniveau moeder	Buurt	Schooltoelage	Aantal leerlingen
0,49	1,72%	20,02%	6,96%	20,31%	1.049

Aangepaste tabel omwille van het privacy-aspect (zie toelichting).

Naar inhoudsopgave

2011 - 2012 Gemiddelde OKI en percentage aantikkers op 4 leerlingenkenmerken - per net, graad en leerjaar voor Zulte

Behoort tot Belfius-cluster: Landelijke en agrarische gemeenten met industriële activiteit (Cluster V4)

Basisonderwijs

Onderwijsnet	Niveau	Leerjaar	Gemiddelde OKI	Thuistaal	Opleidingsniveau moeder	Buurt	Schooltoelage	Aantal leerlingen
Gemeenschapsonderwijs	Kleuteronderwijs		0,25	6,25%	9,38%	3,12%	6,25%	32
	Kleuteronderwijs		**0,25**	**6,25%**	**9,38%**	**3,12%**	**6,25%**	**32**
	Lager onderwijs	1e leerjaar	0,75	25,00%	25,00%	0,00%	25,00%	8
		2e leerjaar	0,40	0,00%	20,00%	0,00%	20,00%	5
		3e leerjaar	0,75	25,00%	25,00%	0,00%	25,00%	8
		4e leerjaar	0,50	0,00%	0,00%	0,00%	50,00%	6
		5e leerjaar	0,25	8,33%	16,67%	0,00%	0,00%	12
		6e leerjaar	0,67	11,11%	33,33%	11,11%	11,11%	9
	Lager onderwijs		**0,54**	**12,50%**	**20,83%**	**2,08%**	**18,75%**	**48**
Gemeenschapsonderwijs			**0,42**	**10,00%**	**16,25%**	**2,50%**	**13,75%**	**80**
Gesubsidieerd vrij onderwijs	Kleuteronderwijs		0,30	3,42%	14,74%	1,07%	10,90%	468
	Kleuteronderwijs		**0,30**	**3,42%**	**14,74%**	**1,07%**	**10,90%**	**468**
	Lager onderwijs	1e leerjaar	0,38	3,42%	19,66%	0,00%	14,53%	117
		2e leerjaar	0,29	2,08%	14,58%	1,04%	11,46%	96
		3e leerjaar	0,29	3,60%	9,91%	0,00%	15,32%	111
		4e leerjaar	0,32	3,48%	12,17%	0,00%	16,52%	115
		5e leerjaar	0,27	0,96%	12,50%	0,00%	13,46%	104
		6e leerjaar	0,34	1,37%	15,07%	1,37%	15,75%	146
	Lager onderwijs		**0,32**	**2,47%**	**14,08%**	**0,44%**	**14,66%**	**689**
Gesubsidieerd vrij onderwijs			**0,31**	**2,85%**	**14,35%**	**0,69%**	**13,14%**	**1.157**
Gesubsidieerd officieel onderwijs	Kleuteronderwijs		0,37	3,25%	17,89%	0,00%	15,45%	123
	Kleuteronderwijs		**0,37**	**3,25%**	**17,89%**	**0,00%**	**15,45%**	**123**
	Lager onderwijs	1e leerjaar	0,25	0,00%	10,71%	0,00%	14,29%	28
		2e leerjaar	0,37	0,00%	20,93%	2,33%	13,95%	43
		3e leerjaar	0,28	0,00%	15,62%	0,00%	12,50%	32
		4e leerjaar	0,62	4,17%	20,83%	0,00%	37,50%	24
		5e leerjaar	0,31	3,12%	18,75%	0,00%	9,38%	32
		6e leerjaar	0,66	2,86%	34,29%	2,86%	25,71%	35
	Lager onderwijs		**0,41**	**1,55%**	**20,62%**	**1,03%**	**18,04%**	**194**
Gesubsidieerd officieel onderwijs			**0,39**	**2,21%**	**19,56%**	**0,63%**	**17,03%**	**317**
Totaal			**0,33**	**3,09%**	**15,51%**	**0,77%**	**13,96%**	**1.554**

Secundair onderwijs

Onderwijsnet	Gemiddelde OKI	Thuistaal	Opleidingsniveau moeder	Buurt	Schooltoelage	Aantal leerlingen
Gemeenschapsonderwijs	0,62	1,71%	30,77%	9,40%	20,51%	117
Gesubsidieerd vrij onderwijs	0,46	1,76%	18,02%	6,15%	19,78%	910
Gesubsidieerd officieel onderwijs	1,14	0,00%	45,45%	27,27%	40,91%	22
Totaal	**0,49**	**1,72%**	**20,02%**	**6,96%**	**20,31%**	**1.049**

Aangepaste tabel omwille van het privacy-aspect (zie toelichting).

Naar inhoudsopgave

2011 - 2012 Gemiddelde OKI en percentage aantikkers op 4 leerlingenkenmerken - per onderwijsvorm, graad en leerjaar voor Zulte

Behoort tot Belfius-cluster: Landelijke en agrarische gemeenten met industriële activiteit (Cluster V4)

Secundair onderwijs

Geen tabel omwille van het privacy-aspect (zie toelichting).

Naar inhoudsopgave

2011 - 2012 Aandeel leerlingen dat op 0, 1, 2, 3 of 4 leerlingenkenmerken aantikt voor Zulte

Behoort tot Belfius-cluster: Landelijke en agrarische gemeenten met industriële activiteit (Cluster V4)

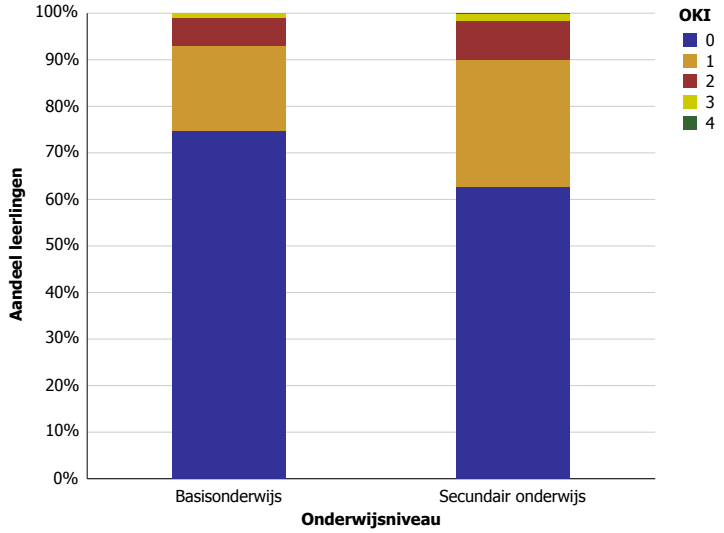

Naar inhoudsopgave

Zutendaal

2011 - 2012 Gemiddelde OKI en percentage aantikkers op 4 leerlingenkenmerken - per graad en leerjaar voor Zutendaal

Behoort tot Belfius-cluster: Landelijke gemeenten of verstedelijkte plattelandsgemeenten met sterke demografische groei (Cluster V12)

Basisonderwijs

Niveau	Leerjaar	Gemiddelde OKI	Thuistaal	Opleidingsniveau moeder	Buurt	Schooltoelage	Aantal leerlingen
Kleuteronderwijs		0,36	6,47%	14,22%	1,72%	13,79%	232
Kleuteronderwijs		**0,36**	**6,47%**	**14,22%**	**1,72%**	**13,79%**	**232**
Lager onderwijs	1e leerjaar	0,30	7,81%	9,38%	0,00%	12,50%	64
	2e leerjaar	0,35	6,35%	9,52%	1,59%	17,46%	63
	3e leerjaar	0,38	4,41%	10,29%	1,47%	22,06%	68
	4e leerjaar	0,31	2,86%	11,43%	0,00%	17,14%	70
	5e leerjaar	0,39	6,94%	12,50%	4,17%	15,28%	72
	6e leerjaar	0,33	5,56%	5,56%	1,85%	20,37%	54
Lager onderwijs		**0,35**	**5,63%**	**9,97%**	**1,53%**	**17,39%**	**391**
Totaal		**0,35**	**5,94%**	**11,56%**	**1,61%**	**16,05%**	**623**

Secundair onderwijs

Gemiddelde OKI	Thuistaal	Opleidingsniveau moeder	Buurt	Schooltoelage	Aantal leerlingen
0,72	3,75%	21,54%	24,51%	21,94%	506

Aangepaste tabel omwille van het privacy-aspect (zie toelichting).

Naar inhoudsopgave

2011 - 2012 Gemiddelde OKI en percentage aantikkers op 4 leerlingenkenmerken - per net, graad en leerjaar voor Zutendaal

Behoort tot Belfius-cluster: Landelijke gemeenten of verstedelijkte plattelandsgemeenten met sterke demografische groei (Cluster V12)

Basisonderwijs

Onderwijsnet	Niveau	Gemiddelde OKI	Thuistaal	Opleidingsniveau moeder	Buurt	Schooltoelage	Aantal leerlingen
Gemeenschapsonderwijs	Kleuteronderwijs	1,33	27,78%	55,56%	16,67%	33,33%	18
	Lager onderwijs	1,15	34,62%	42,31%	0,00%	38,46%	26
Gemeenschapsonderwijs		**1,23**	**31,82%**	**47,73%**	**6,82%**	**36,36%**	**44**
Gesubsidieerd vrij onderwijs	Kleuteronderwijs	0,23	3,90%	8,78%	0,49%	10,24%	205
	Lager onderwijs	0,27	3,09%	7,30%	1,12%	15,45%	356
Gesubsidieerd vrij onderwijs		**0,26**	**3,39%**	**7,84%**	**0,89%**	**13,55%**	**561**
Gesubsidieerd officieel onderwijs	Kleuteronderwijs	1,33	22,22%	55,56%	0,00%	55,56%	9
	Lager onderwijs	1,00	22,22%	22,22%	22,22%	33,33%	9
Gesubsidieerd officieel onderwijs		**1,17**	**22,22%**	**38,89%**	**11,11%**	**44,44%**	**18**
Totaal		**0,35**	**5,94%**	**11,56%**	**1,61%**	**16,05%**	**623**

Aangepaste tabel omwille van het privacy-aspect (zie toelichting).

Secundair onderwijs

Onderwijsnet	Gemiddelde OKI	Thuistaal	Opleidingsniveau moeder	Buurt	Schooltoelage	Aantal leerlingen
Gemeenschapsonderwijs	0,95	6,85%	30,14%	32,88%	24,66%	73
Gesubsidieerd vrij onderwijs	0,65	3,10%	18,35%	23,00%	20,67%	387
Gesubsidieerd officieel onderwijs	0,91	4,35%	34,78%	23,91%	28,26%	46
Totaal	**0,72**	**3,75%**	**21,54%**	**24,51%**	**21,94%**	**506**

Aangepaste tabel omwille van het privacy-aspect (zie toelichting).

Naar inhoudsopgave

2011 - 2012 Gemiddelde OKI en percentage aantikkers op 4 leerlingenkenmerken - per onderwijsvorm, graad en leerjaar voor Zutendaal

Behoort tot Belfius-cluster: Landelijke gemeenten of verstedelijkte plattelandsgemeenten met sterke demografische groei (Cluster V12)

Secundair onderwijs

Geen tabel omwille van het privacy-aspect (zie toelichting).

Naar inhoudsopgave

2011 - 2012 Aandeel leerlingen dat op 0, 1, 2, 3 of 4 leerlingenkenmerken aantikt voor Zutendaal

Behoort tot Belfius-cluster: Landelijke gemeenten of verstedelijkte plattelandsgemeenten met sterke demografische groei (Cluster V12)

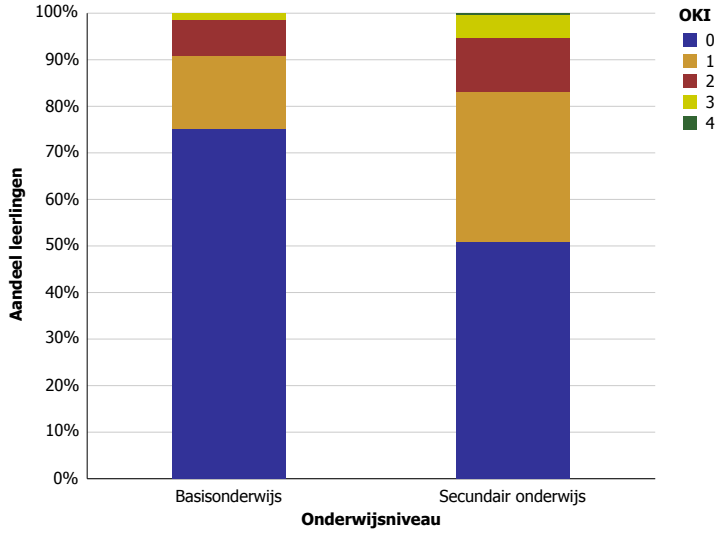

Naar inhoudsopgave

Zwalm

2011 - 2012 Gemiddelde OKI en percentage aantikkers op 4 leerlingenkenmerken - per graad en leerjaar voor Zwalm

Behoort tot Belfius-cluster: Kleine agrarische gemeenten (Cluster V9)

Basisonderwijs

Niveau	Leerjaar	Gemiddelde OKI	Thuistaal	Opleidingsniveau moeder	Buurt	Schooltoelage	Aantal leerlingen
Kleuteronderwijs		0,23	1,46%	9,04%	1,46%	11,08%	343
Kleuteronderwijs		**0,23**	**1,46%**	**9,04%**	**1,46%**	**11,08%**	**343**
Lager onderwijs	1e leerjaar	0,24	0,84%	8,40%	1,68%	13,45%	119
	2e leerjaar	0,25	2,02%	6,06%	1,01%	16,16%	99
	3e leerjaar	0,21	1,30%	9,09%	2,60%	7,79%	77
	4e leerjaar	0,20	1,02%	7,14%	1,02%	11,22%	98
	5e leerjaar	0,30	0,93%	14,81%	0,00%	13,89%	108
	6e leerjaar	0,21	0,00%	7,32%	1,22%	12,20%	82
Lager onderwijs		**0,24**	**1,03%**	**8,92%**	**1,20%**	**12,69%**	**583**
Totaal		**0,24**	**1,19%**	**8,96%**	**1,30%**	**12,10%**	**926**

Secundair onderwijs

Gemiddelde OKI	Thuistaal	Opleidingsniveau moeder	Buurt	Schooltoelage	Aantal leerlingen
0,31	0,94%	12,55%	1,50%	15,92%	534

Aangepaste tabel omwille van het privacy-aspect (zie toelichting).

Naar inhoudsopgave

2011 - 2012 Gemiddelde OKI en percentage aantikkers op 4 leerlingenkenmerken - per net, graad en leerjaar voor Zwalm

Behoort tot Belfius-cluster: Kleine agrarische gemeenten (Cluster V9)

Basisonderwijs

Onderwijsnet	Niveau	Gemiddelde OKI	Thuistaal	Opleidingsniveau moeder	Buurt	Schooltoelage	Aantal leerlingen
Gemeenschapsonderwijs	Kleuteronderwijs	0,23	1,43%	10,00%	2,86%	8,57%	70
	Lager onderwijs	0,30	2,52%	13,45%	2,52%	11,76%	119
Gemeenschapsonderwijs		**0,28**	**2,12%**	**12,17%**	**2,65%**	**10,58%**	**189**
Gesubsidieerd vrij onderwijs	Kleuteronderwijs	0,24	1,63%	8,54%	1,22%	12,20%	246
	Lager onderwijs	0,22	0,47%	7,29%	0,94%	13,41%	425
Gesubsidieerd vrij onderwijs		**0,23**	**0,89%**	**7,75%**	**1,04%**	**12,97%**	**671**
Gesubsidieerd officieel onderwijs	Kleuteronderwijs	0,19	0,00%	11,11%	0,00%	7,41%	27
	Lager onderwijs	0,23	2,56%	12,82%	0,00%	7,69%	39
Gesubsidieerd officieel onderwijs		**0,21**	**1,52%**	**12,12%**	**0,00%**	**7,58%**	**66**
Totaal		**0,24**	**1,19%**	**8,96%**	**1,30%**	**12,10%**	**926**

Aangepaste tabel omwille van het privacy-aspect (zie toelichting).

Secundair onderwijs

Onderwijsnet	Gemiddelde OKI	Thuistaal	Opleidingsniveau moeder	Buurt	Schooltoelage	Aantal leerlingen
Gemeenschapsonderwijs	0,46	2,68%	23,21%	3,57%	16,96%	112
Gesubsidieerd vrij onderwijs	0,26	0,54%	9,12%	0,80%	15,55%	373
Gesubsidieerd officieel onderwijs	0,33	0,00%	14,29%	2,04%	16,33%	49
Totaal	**0,31**	**0,94%**	**12,55%**	**1,50%**	**15,92%**	**534**

Aangepaste tabel omwille van het privacy-aspect (zie toelichting).

Naar inhoudsopgave

2011 - 2012 Gemiddelde OKI en percentage aantikkers op 4 leerlingenkenmerken - per onderwijsvorm, graad en leerjaar voor Zwalm

Behoort tot Belfius-cluster: Kleine agrarische gemeenten (Cluster V9)

Secundair onderwijs

Geen tabel omwille van het privacy-aspect (zie toelichting).

Naar inhoudsopgave

2011 - 2012 Aandeel leerlingen dat op 0, 1, 2, 3 of 4 leerlingenkenmerken aantikt voor Zwalm

Behoort tot Belfius-cluster: Kleine agrarische gemeenten (Cluster V9)

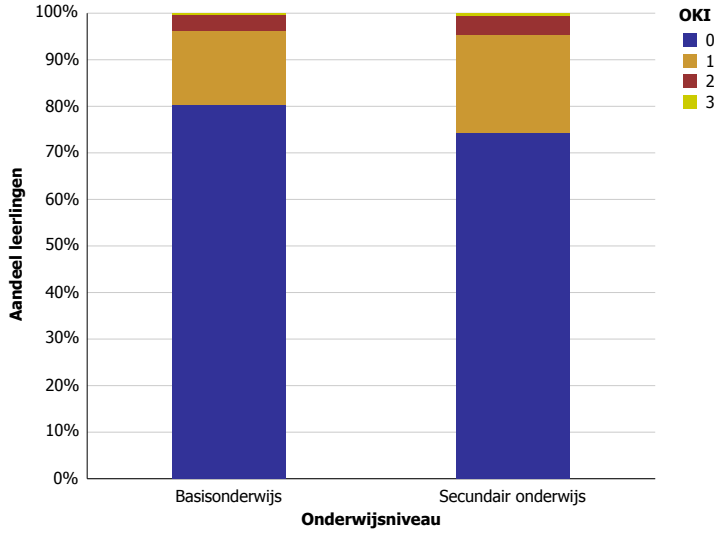

Naar inhoudsopgave

Zwevegem

2011 - 2012 Gemiddelde OKI en percentage aantikkers op 4 leerlingenkenmerken - per graad en leerjaar voor Zwevegem

Behoort tot Belfius-cluster: Landelijke en agrarische gemeenten met industriële activiteit (Cluster V4)

Basisonderwijs

Niveau	Leerjaar	Gemiddelde OKI	Thuistaal	Opleidingsniveau moeder	Buurt	Schooltoelage	Aantal leerlingen
Kleuteronderwijs		0,32	4,21%	13,45%	1,13%	12,83%	974
Kleuteronderwijs		**0,32**	**4,21%**	**13,45%**	**1,13%**	**12,83%**	**974**
Lager onderwijs	1e leerjaar	0,39	4,89%	16,61%	0,33%	17,26%	307
	2e leerjaar	0,27	3,94%	12,20%	0,39%	10,24%	254
	3e leerjaar	0,33	2,45%	13,47%	0,82%	16,73%	245
	4e leerjaar	0,36	3,88%	13,95%	0,78%	17,44%	258
	5e leerjaar	0,31	2,07%	12,40%	0,83%	15,70%	242
	6e leerjaar	0,30	2,48%	12,81%	0,00%	14,46%	242
Lager onderwijs		**0,33**	**3,36%**	**13,70%**	**0,52%**	**15,37%**	**1.548**
Totaal		**0,32**	**3,69%**	**13,60%**	**0,75%**	**14,39%**	**2.522**

Secundair onderwijs

Gemiddelde OKI	Thuistaal	Opleidingsniveau moeder	Buurt	Schooltoelage	Aantal leerlingen
0,48	2,37%	20,39%	0,73%	24,27%	1.648

Aangepaste tabel omwille van het privacy-aspect (zie toelichting).

Naar inhoudsopgave

2011 - 2012 Gemiddelde OKI en percentage aantikkers op 4 leerlingenkenmerken - per net, graad en leerjaar voor Zwevegem

Behoort tot Belfius-cluster: Landelijke en agrarische gemeenten met industriële activiteit (Cluster V4)

Basisonderwijs

Onderwijsnet	Niveau	Leerjaar	Gemiddelde OKI	Thuistaal	Opleidingsniveau moeder	Buurt	Schooltoelage	Aantal leerlingen
Gemeenschapsonderwijs	Kleuteronderwijs		0,65	13,04%	31,52%	0,00%	20,65%	92
	Kleuteronderwijs		**0,65**	**13,04%**	**31,52%**	**0,00%**	**20,65%**	**92**
	Lager onderwijs	1e leerjaar	0,96	24,00%	28,00%	0,00%	44,00%	25
		2e leerjaar	0,33	0,00%	11,11%	5,56%	16,67%	18
		3e leerjaar	0,57	4,35%	30,43%	4,35%	17,39%	23
		4e leerjaar	0,79	10,34%	31,03%	0,00%	34,48%	29
		5e leerjaar	0,68	14,29%	25,00%	0,00%	28,57%	28
		6e leerjaar	0,75	5,00%	40,00%	0,00%	30,00%	20
	Lager onderwijs		**0,70**	**10,49%**	**27,97%**	**1,40%**	**29,37%**	**143**
Gemeenschapsonderwijs			**0,68**	**11,49%**	**29,36%**	**0,85%**	**25,96%**	**235**
Gesubsidieerd vrij onderwijs	Kleuteronderwijs		0,30	2,50%	12,92%	1,04%	13,96%	480
	Kleuteronderwijs		**0,30**	**2,50%**	**12,92%**	**1,04%**	**13,96%**	**480**
	Lager onderwijs	1e leerjaar	0,36	3,49%	16,86%	0,00%	15,70%	172
		2e leerjaar	0,21	3,60%	9,35%	0,00%	7,91%	139
		3e leerjaar	0,38	2,92%	14,60%	0,00%	20,44%	137
		4e leerjaar	0,31	2,92%	10,22%	0,73%	16,79%	137
		5e leerjaar	0,27	0,79%	10,32%	1,59%	14,29%	126
		6e leerjaar	0,20	0,00%	9,02%	0,00%	10,53%	133
	Lager onderwijs		**0,29**	**2,37%**	**11,97%**	**0,36%**	**14,34%**	**844**
Gesubsidieerd vrij onderwijs			**0,30**	**2,42%**	**12,31%**	**0,60%**	**14,20%**	**1.324**
Gesubsidieerd officieel onderwijs	Kleuteronderwijs		0,25	4,23%	9,95%	1,49%	9,70%	402
	Kleuteronderwijs		**0,25**	**4,23%**	**9,95%**	**1,49%**	**9,70%**	**402**
	Lager onderwijs	1e leerjaar	0,31	2,73%	13,64%	0,91%	13,64%	110
		2e leerjaar	0,34	5,15%	16,49%	0,00%	12,37%	97
		3e leerjaar	0,20	1,18%	7,06%	1,18%	10,59%	85
		4e leerjaar	0,32	3,26%	14,13%	1,09%	13,04%	92
		5e leerjaar	0,25	0,00%	11,36%	0,00%	13,64%	88
		6e leerjaar	0,35	5,62%	12,36%	0,00%	16,85%	89
	Lager onderwijs		**0,30**	**3,03%**	**12,66%**	**0,53%**	**13,37%**	**561**
Gesubsidieerd officieel onderwijs			**0,28**	**3,53%**	**11,53%**	**0,93%**	**11,84%**	**963**
Totaal			**0,32**	**3,69%**	**13,60%**	**0,75%**	**14,39%**	**2.522**

Secundair onderwijs

Onderwijsnet	Gemiddelde OKI	Thuistaal	Opleidingsniveau moeder	Buurt	Schooltoelage	Aantal leerlingen
Gemeenschapsonderwijs	0,91	5,63%	41,78%	1,88%	41,78%	213
Gesubsidieerd vrij onderwijs	0,41	1,97%	17,11%	0,58%	21,20%	1.368
Gesubsidieerd officieel onderwijs	0,51	0,00%	19,40%	0,00%	31,34%	67
Totaal	**0,48**	**2,37%**	**20,39%**	**0,73%**	**24,27%**	**1.648**

Aangepaste tabel omwille van het privacy-aspect (zie toelichting).

Naar inhoudsopgave

2011 - 2012 Gemiddelde OKI en percentage aantikkers op 4 leerlingenkenmerken - per onderwijsvorm, graad en leerjaar voor Zwevegem

Behoort tot Belfius-cluster: Landelijke en agrarische gemeenten met industriële activiteit (Cluster V4)

Secundair onderwijs

Geen tabel omwille van het privacy-aspect (zie toelichting).

Naar inhoudsopgave

2011 - 2012 Aandeel leerlingen dat op 0, 1, 2, 3 of 4 leerlingenkenmerken aantikt voor Zwevegem

Behoort tot Belfius-cluster: Landelijke en agrarische gemeenten met industriële activiteit (Cluster V4)

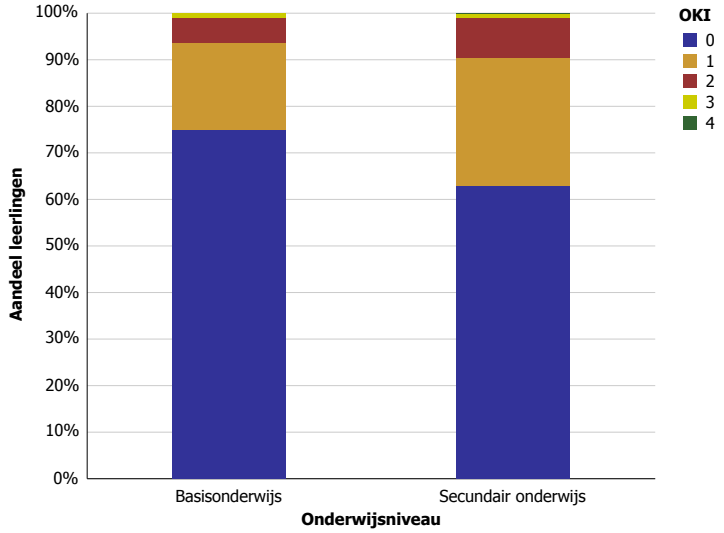

Naar inhoudsopgave

Zwijndrecht

2011 - 2012 Gemiddelde OKI en percentage aantikkers op 4 leerlingenkenmerken - per graad en leerjaar voor Zwijndrecht

Behoort tot Belfius-cluster: Steden en agglomeratiegemeenten met industrieel karakter (Cluster V8)

Basisonderwijs

Niveau	Leerjaar	Gemiddelde OKI	Thuistaal	Opleidingsniveau moeder	Buurt	Schooltoelage	Aantal leerlingen
Kleuteronderwijs		0,97	10,30%	20,21%	48,78%	18,02%	777
Kleuteronderwijs		**0,97**	**10,30%**	**20,21%**	**48,78%**	**18,02%**	**777**
Lager onderwijs	1e leerjaar	0,96	11,00%	23,50%	39,50%	22,00%	200
	2e leerjaar	1,09	10,58%	26,44%	48,08%	23,56%	208
	3e leerjaar	1,00	7,06%	21,18%	48,24%	23,53%	170
	4e leerjaar	1,10	10,47%	26,74%	49,42%	23,26%	172
	5e leerjaar	1,04	5,07%	24,64%	50,72%	23,19%	138
	6e leerjaar	1,00	6,29%	20,28%	51,05%	22,38%	143
Lager onderwijs		**1,03**	**8,73%**	**23,96%**	**47,43%**	**22,99%**	**1.031**
Totaal		**1,01**	**9,40%**	**22,35%**	**48,01%**	**20,85%**	**1.808**

Secundair onderwijs

Gemiddelde OKI	Thuistaal	Opleidingsniveau moeder	Buurt	Schooltoelage	Aantal leerlingen
1,14	4,59%	27,83%	58,13%	23,76%	1.132

Aangepaste tabel omwille van het privacy-aspect (zie toelichting).

Naar inhoudsopgave

2011 - 2012 Gemiddelde OKI en percentage aantikkers op 4 leerlingenkenmerken - per net, graad en leerjaar voor Zwijndrecht

Behoort tot Belfius-cluster: Steden en agglomeratiegemeenten met industrieel karakter (Cluster V8)

Basisonderwijs

Onderwijsnet	Niveau	Leerjaar	Gemiddelde OKI	Thuistaal	Opleidingsniveau moeder	Buurt	Schooltoelage	Aantal leerlingen
Gemeenschapsonderwijs	Kleuteronderwijs		1,09	10,36%	30,05%	44,04%	24,87%	193
	Kleuteronderwijs		**1,09**	**10,36%**	**30,05%**	**44,04%**	**24,87%**	**193**
	Lager onderwijs	1e leerjaar	1,32	11,36%	45,45%	38,64%	36,36%	44
		2e leerjaar	1,41	18,52%	46,30%	50,00%	25,93%	54
		3e leerjaar	1,21	6,38%	29,79%	53,19%	31,91%	47
		4e leerjaar	1,20	10,87%	36,96%	41,30%	30,43%	46
		5e leerjaar	1,11	2,78%	30,56%	52,78%	25,00%	36
		6e leerjaar	1,41	3,45%	37,93%	55,17%	44,83%	29
	Lager onderwijs		**1,28**	**9,77%**	**38,28%**	**48,05%**	**31,64%**	**256**
Gemeenschapsonderwijs			**1,20**	**10,02%**	**34,74%**	**46,33%**	**28,73%**	**449**
Gesubsidieerd vrij onderwijs	Kleuteronderwijs		0,90	9,11%	15,80%	49,81%	15,61%	538
	Kleuteronderwijs		**0,90**	**9,11%**	**15,80%**	**49,81%**	**15,61%**	**538**
	Lager onderwijs	1e leerjaar	0,86	10,27%	17,81%	39,04%	17,81%	146
		2e leerjaar	0,95	7,80%	17,73%	48,23%	21,28%	141
		3e leerjaar	0,93	7,08%	18,58%	46,02%	21,24%	113
		4e leerjaar	1,03	8,33%	22,50%	52,50%	20,00%	120
		5e leerjaar	1,05	6,52%	23,91%	51,09%	23,91%	92
		6e leerjaar	0,91	7,34%	15,60%	50,46%	17,43%	109
	Lager onderwijs		**0,95**	**8,04%**	**19,14%**	**47,43%**	**20,11%**	**721**
Gesubsidieerd vrij onderwijs			**0,93**	**8,50%**	**17,71%**	**48,45%**	**18,19%**	**1.259**
Gesubsidieerd officieel onderwijs	Kleuteronderwijs		1,28	23,91%	30,43%	56,52%	17,39%	46
	Kleuteronderwijs		**1,28**	**23,91%**	**30,43%**	**56,52%**	**17,39%**	**46**
	Lager onderwijs	1e leerjaar	1,00	20,00%	10,00%	50,00%	20,00%	10
		2e leerjaar	1,23	7,69%	38,46%	38,46%	38,46%	13
		3e leerjaar	0,80	10,00%	10,00%	50,00%	10,00%	10
		4e leerjaar	1,67	50,00%	33,33%	50,00%	33,33%	6
		5e leerjaar	0,60	0,00%	10,00%	40,00%	10,00%	10
		6e leerjaar	0,60	0,00%	20,00%	40,00%	0,00%	5
	Lager onderwijs		**0,98**	**12,96%**	**20,37%**	**44,44%**	**20,37%**	**54**
Gesubsidieerd officieel onderwijs			**1,12**	**18,00%**	**25,00%**	**50,00%**	**19,00%**	**100**
Totaal			**1,01**	**9,40%**	**22,35%**	**48,01%**	**20,85%**	**1.808**

Secundair onderwijs

Onderwijsnet	Gemiddelde OKI	Thuistaal	Opleidingsniveau moeder	Buurt	Schooltoelage	Aantal leerlingen
Gemeenschapsonderwijs	1,27	7,03%	35,94%	57,81%	26,56%	128
Gesubsidieerd vrij onderwijs	1,10	4,35%	25,59%	57,52%	22,30%	758
Gesubsidieerd officieel onderwijs	1,22	4,07%	30,49%	60,16%	26,83%	246
Totaal	**1,14**	**4,59%**	**27,83%**	**58,13%**	**23,76%**	**1.132**

Aangepaste tabel omwille van het privacy-aspect (zie toelichting).

Naar inhoudsopgave

2011 - 2012 Gemiddelde OKI en percentage aantikkers op 4 leerlingenkenmerken - per onderwijsvorm, graad en leerjaar voor Zwijndrecht

Behoort tot Belfius-cluster: Steden en agglomeratiegemeenten met industrieel karakter (Cluster V8)

Secundair onderwijs

Geen tabel omwille van het privacy-aspect (zie toelichting).

Naar inhoudsopgave

2011 - 2012 Aandeel leerlingen dat op 0, 1, 2, 3 of 4 leerlingenkenmerken aantikt voor Zwijndrecht

Behoort tot Belfius-cluster: Steden en agglomeratiegemeenten met industrieel karakter (Cluster V8)

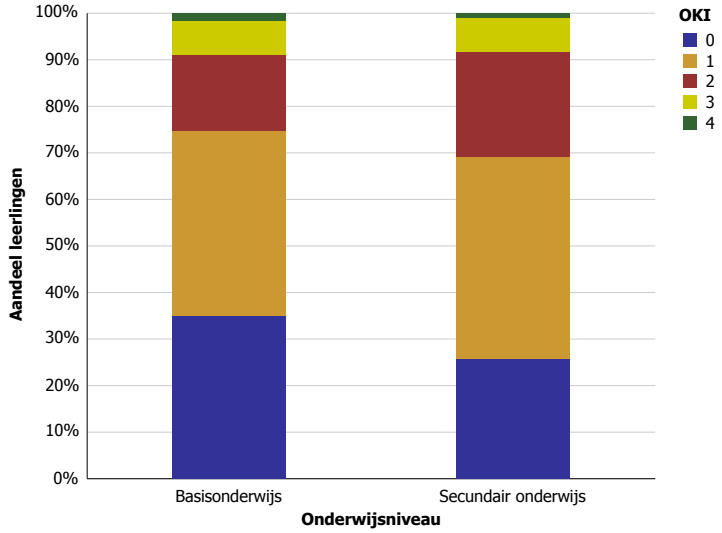

Naar inhoudsopgave

Woongemeenten in de stadsrand (Cluster V1)

Omvat de fusiegemeente(n): Bertem Bierbeek Bonheiden Boutersem Haacht Herent Holsbeek Huldenberg Kampenhout Keerbergen Kortenberg Lennik Lint Lubbeek Meise Melle Merchtem Merelbeke Nazareth Opwijk Oud-Heverlee Rotselaar Steenokkerzeel Tremelo Vosselaar Zemst Zoersel

2011 - 2012 Gemiddelde OKI en percentage aantikkers op 4 leerlingenkenmerken - per graad en leerjaar

Basisonderwijs

Niveau	Leerjaar	Gemiddelde OKI	Thuistaal	Opleidingsniveau moeder	Buurt	Schooltoelage	Aantal leerlingen
Kleuteronderwijs		0,28	7,92%	7,72%	5,61%	7,15%	14.817
Kleuteronderwijs		**0,28**	**7,92%**	**7,72%**	**5,61%**	**7,15%**	**14.817**
Lager onderwijs	1e leerjaar	0,31	8,12%	8,36%	5,48%	8,88%	4.234
	2e leerjaar	0,33	8,03%	8,71%	5,46%	10,70%	3.972
	3e leerjaar	0,32	7,61%	8,51%	5,06%	10,46%	3.890
	4e leerjaar	0,31	6,87%	8,71%	4,27%	11,42%	3.915
	5e leerjaar	0,32	7,48%	8,95%	4,23%	11,26%	3.810
	6e leerjaar	0,29	5,45%	8,84%	4,19%	10,06%	3.799
Lager onderwijs		**0,31**	**7,28%**	**8,67%**	**4,80%**	**10,44%**	**23.620**
Totaal		**0,30**	**7,53%**	**8,31%**	**5,11%**	**9,17%**	**38.437**

Secundair onderwijs

Graad	Gemiddelde OKI	Thuistaal	Opleidingsniveau moeder	Buurt	Schooltoelage	Aantal leerlingen
Onthaalklas	1,84	70,67%	64,00%	33,33%	13,33%	75
1e graad	0,35	5,44%	9,95%	6,42%	13,55%	8.290
2de graad	0,37	4,91%	10,73%	6,67%	14,23%	8.854
3de graad	0,34	4,01%	11,11%	5,65%	13,70%	8.932
4de graad	0,33	11,11%	11,11%	0,00%	11,11%	9
Modulair onderwijs	0,52	2,62%	26,20%	5,24%	17,90%	229
DBSO	0,82	14,85%	29,26%	17,90%	20,09%	229
Totaal	**0,36**	**5,03%**	**11,06%**	**6,41%**	**13,92%**	**26.618**

Aangepaste tabel omwille van het privacy-aspect (zie toelichting).

Naar inhoudsopgave

2011 - 2012 Gemiddelde OKI en percentage aantikkers op 4 leerlingenkenmerken - per net, graad en leerjaar

Basisonderwijs

Onderwijsnet	Niveau	Leerjaar	Gemiddelde OKI	Thuistaal	Opleidingsniveau moeder	Buurt	Schooltoelage	Aantal leerlingen
Gemeenschapsonderwijs	Kleuteronderwijs		0,41	10,52%	12,27%	8,83%	9,81%	1.540
	Kleuteronderwijs		**0,41**	**10,52%**	**12,27%**	**8,83%**	**9,81%**	**1.540**
	Lager onderwijs	1e leerjaar	0,53	13,21%	17,54%	7,74%	14,81%	439
		2e leerjaar	0,49	11,45%	13,22%	7,71%	16,52%	454
		3e leerjaar	0,55	10,33%	16,12%	9,82%	18,89%	397
		4e leerjaar	0,48	10,96%	14,38%	5,71%	17,35%	438
		5e leerjaar	0,47	10,09%	12,68%	6,81%	17,61%	426
		6e leerjaar	0,46	8,91%	16,74%	5,87%	14,13%	460
	Lager onderwijs		**0,50**	**10,83%**	**15,11%**	**7,23%**	**16,49%**	**2.614**
Gemeenschapsonderwijs			**0,47**	**10,71%**	**14,06%**	**7,82%**	**14,01%**	**4.154**
Gesubsidieerd vrij onderwijs	Kleuteronderwijs		0,25	6,63%	6,80%	5,04%	6,61%	7.720
	Kleuteronderwijs		**0,25**	**6,63%**	**6,80%**	**5,04%**	**6,61%**	**7.720**
	Lager onderwijs	1e leerjaar	0,26	5,91%	6,81%	5,15%	8,05%	2.099
		2e leerjaar	0,29	6,64%	7,38%	5,10%	9,46%	2.019
		3e leerjaar	0,26	6,32%	6,87%	3,93%	8,66%	2.010
		4e leerjaar	0,27	5,08%	6,97%	3,93%	11,35%	2.008
		5e leerjaar	0,27	5,84%	7,91%	3,58%	9,72%	1.985
		6e leerjaar	0,23	3,70%	6,94%	4,21%	8,36%	1.973
	Lager onderwijs		**0,26**	**5,59%**	**7,14%**	**4,32%**	**9,26%**	**12.094**
Gesubsidieerd vrij onderwijs			**0,26**	**6,00%**	**7,01%**	**4,60%**	**8,23%**	**19.814**
Gesubsidieerd officieel onderwijs	Kleuteronderwijs		0,29	8,98%	7,74%	5,51%	7,18%	5.557
	Kleuteronderwijs		**0,29**	**8,98%**	**7,74%**	**5,51%**	**7,18%**	**5.557**
	Lager onderwijs	1e leerjaar	0,31	9,55%	7,90%	5,31%	8,37%	1.696
		2e leerjaar	0,34	8,87%	9,14%	5,27%	10,61%	1.499
		3e leerjaar	0,33	8,63%	8,70%	5,33%	10,65%	1.483
		4e leerjaar	0,32	8,10%	9,39%	4,29%	9,73%	1.469
		5e leerjaar	0,34	9,01%	9,29%	4,36%	11,51%	1.399
		6e leerjaar	0,30	6,81%	8,93%	3,59%	11,13%	1.366
	Lager onderwijs		**0,32**	**8,54%**	**8,86%**	**4,72%**	**10,27%**	**8.912**
Gesubsidieerd officieel onderwijs			**0,31**	**8,71%**	**8,43%**	**5,02%**	**9,08%**	**14.469**
Totaal			**0,30**	**7,53%**	**8,31%**	**5,11%**	**9,17%**	**38.437**

Secundair onderwijs

Onderwijsnet	Gemiddelde OKI	Thuistaal	Opleidingsniveau moeder	Buurt	Schooltoelage	Aantal leerlingen
Gemeenschapsonderwijs	0,48	7,26%	15,93%	7,47%	17,33%	4.339
Gesubsidieerd vrij onderwijs	0,33	4,57%	9,23%	6,11%	12,67%	20.892
Gesubsidieerd officieel onderwijs	0,58	4,90%	23,29%	7,64%	22,06%	1.387
Totaal	**0,36**	**5,03%**	**11,06%**	**6,41%**	**13,92%**	**26.618**

Aangepaste tabel omwille van het privacy-aspect (zie toelichting).

Naar inhoudsopgave

2011 - 2012 Gemiddelde OKI en percentage aantikkers op 4 leerlingenkenmerken - per onderwijsvorm, graad en leerjaar

Secundair onderwijs

Onderwijsvorm	Graad	Gemiddelde OKI	Thuistaal	Opleidingsniveau moeder	Buurt	Schooltoelage	Aantal leerlingen
	Onthaalklas	1,84	70,67%	64,00%	33,33%	13,33%	75
	1e graad	0,35	5,44%	9,95%	6,42%	13,55%	8.290
ASO	2de graad	0,23	4,28%	4,41%	5,71%	8,77%	5.098
	3de graad	0,22	3,73%	3,73%	5,36%	8,76%	4.177
ASO		**0,22**	**4,03%**	**4,11%**	**5,55%**	**8,77%**	**9.275**
TSO	2de graad	0,41	4,09%	12,80%	6,71%	17,59%	2.399
	3de graad	0,36	3,72%	11,75%	5,48%	14,97%	2.826
TSO		**0,38**	**3,89%**	**12,23%**	**6,05%**	**16,17%**	**5.225**
BSO	2de graad	0,85	9,45%	34,60%	11,05%	29,62%	1.185
	3de graad	0,64	5,11%	28,61%	6,82%	23,44%	1.702
	4de graad	0,33	11,11%	11,11%	0,00%	11,11%	9
	Modulair onderwijs	0,52	2,62%	26,20%	5,24%	17,90%	229
BSO		**0,71**	**6,59%**	**30,66%**	**8,29%**	**25,34%**	**3.125**
KSO	2de graad	0,37	4,07%	4,65%	4,65%	23,26%	172
	3de graad	0,32	4,41%	7,49%	4,41%	15,86%	227
KSO		**0,34**	**4,26%**	**6,27%**	**4,51%**	**19,05%**	**399**
	DBSO	0,82	14,85%	29,26%	17,90%	20,09%	229
Totaal		**0,36**	**5,03%**	**11,06%**	**6,41%**	**13,92%**	**26.618**

Aangepaste tabel omwille van het privacy-aspect (zie toelichting).

Naar inhoudsopgave

2011 - 2012 Aandeel leerlingen dat op 0, 1, 2, 3 of 4 leerlingenkenmerken aantikt

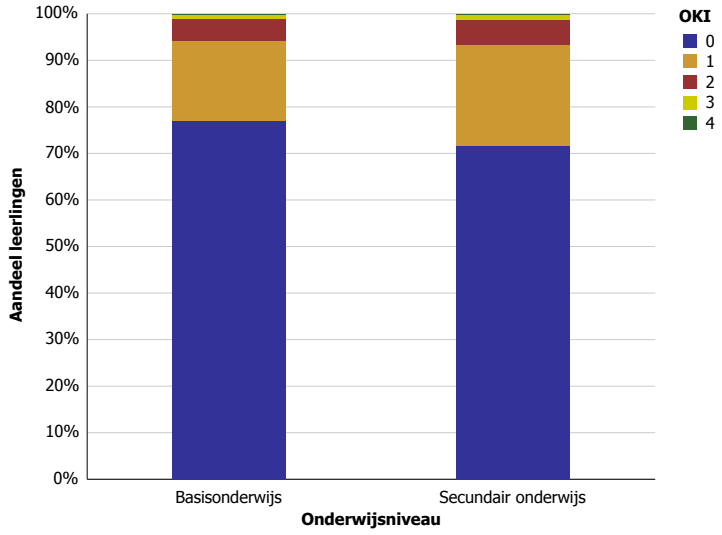

Naar inhoudsopgave

Woongemeenten in landelijke zones (Cluster V2)

Omvat de fusiegemeente(n): Affligem Begijnendijk Boechout Boortmeerbeek Buggenhout Destelbergen Erpe-Mere Gavere Jabbeke Kalmthout Kapelle-op-den-Bos Londerzeel Lovendegem Nevele Nijlen Oosterzele Oud-Turnhout Putte Ranst Roosdaal Sint-Katelijne-Waver Sint-Lievens-Houtem Waasmunster Zandhoven Zingem

2011 - 2012 Gemiddelde OKI en percentage aantikkers op 4 leerlingenkenmerken - per graad en leerjaar

Basisonderwijs

Niveau	Leerjaar	Gemiddelde OKI	Thuistaal	Opleidingsniveau moeder	Buurt	Schooltoelage	Aantal leerlingen
Kleuteronderwijs		0,29	5,34%	10,10%	4,24%	9,08%	13.668
Kleuteronderwijs		**0,29**	**5,34%**	**10,10%**	**4,24%**	**9,08%**	**13.668**
Lager onderwijs	1e leerjaar	0,31	4,78%	11,03%	3,79%	11,69%	3.746
	2e leerjaar	0,34	5,60%	11,80%	4,24%	12,32%	3.678
	3e leerjaar	0,33	4,39%	11,56%	3,38%	13,13%	3.459
	4e leerjaar	0,35	4,69%	12,56%	3,67%	13,61%	3.351
	5e leerjaar	0,32	3,89%	10,96%	3,59%	13,21%	3.422
	6e leerjaar	0,31	3,21%	10,46%	3,15%	13,73%	3.365
Lager onderwijs		**0,32**	**4,45%**	**11,39%**	**3,65%**	**12,92%**	**21.021**
Totaal		**0,31**	**4,80%**	**10,89%**	**3,88%**	**11,40%**	**34.689**

Secundair onderwijs

Graad	Gemiddelde OKI	Thuistaal	Opleidingsniveau moeder	Buurt	Schooltoelage	Aantal leerlingen
Onthaalklas	1,88	74,44%	64,44%	37,78%	8,89%	90
1e graad	0,37	2,93%	12,21%	5,31%	16,53%	7.470
2de graad	0,40	3,15%	14,24%	5,33%	17,25%	7.865
3de graad	0,39	2,47%	15,18%	4,98%	16,55%	8.510
4de graad	0,56	0,00%	33,33%	0,00%	22,22%	9
Modulair onderwijs	0,63	1,69%	33,05%	5,93%	22,03%	118
DBSO	0,91	9,09%	50,17%	11,78%	19,87%	297
Totaal	**0,40**	**3,17%**	**14,67%**	**5,40%**	**16,81%**	**24.359**

Aangepaste tabel omwille van het privacy-aspect (zie toelichting).

Naar inhoudsopgave

2011 - 2012 Gemiddelde OKI en percentage aantikkers op 4 leerlingenkenmerken - per net, graad en leerjaar

Basisonderwijs

Onderwijsnet	Niveau	Leerjaar	Gemiddelde OKI	Thuistaal	Opleidingsniveau moeder	Buurt	Schooltoelage	Aantal leerlingen
Gemeenschapsonderwijs	Kleuteronderwijs		0,46	8,02%	16,04%	7,50%	14,54%	1.334
	Kleuteronderwijs		**0,46**	**8,02%**	**16,04%**	**7,50%**	**14,54%**	**1.334**
	Lager onderwijs	1e leerjaar	0,53	5,88%	20,10%	6,37%	20,59%	408
		2e leerjaar	0,55	9,78%	21,74%	7,61%	16,30%	368
		3e leerjaar	0,55	6,96%	19,13%	6,09%	22,61%	345
		4e leerjaar	0,53	6,19%	21,17%	5,21%	20,85%	307
		5e leerjaar	0,54	5,83%	17,18%	7,67%	23,62%	326
		6e leerjaar	0,48	6,19%	16,61%	4,23%	20,52%	307
	Lager onderwijs		**0,53**	**6,84%**	**19,41%**	**6,26%**	**20,67%**	**2.061**
Gemeenschapsonderwijs			**0,50**	**7,30%**	**18,09%**	**6,75%**	**18,26%**	**3.395**
Gesubsidieerd vrij onderwijs	Kleuteronderwijs		0,25	4,94%	8,21%	3,95%	8,08%	8.760
	Kleuteronderwijs		**0,25**	**4,94%**	**8,21%**	**3,95%**	**8,08%**	**8.760**
	Lager onderwijs	1e leerjaar	0,28	4,44%	9,15%	3,54%	10,63%	2.229
		2e leerjaar	0,31	5,09%	10,57%	4,17%	11,49%	2.280
		3e leerjaar	0,30	4,20%	9,65%	3,38%	12,21%	2.072
		4e leerjaar	0,29	4,12%	9,60%	3,53%	12,10%	2.041
		5e leerjaar	0,28	3,74%	9,99%	3,03%	11,60%	2.112
		6e leerjaar	0,28	3,03%	9,00%	3,27%	12,57%	2.077
	Lager onderwijs		**0,29**	**4,12%**	**9,67%**	**3,50%**	**11,75%**	**12.811**
Gesubsidieerd vrij onderwijs			**0,28**	**4,46%**	**9,08%**	**3,68%**	**10,26%**	**21.571**
Gesubsidieerd officieel onderwijs	Kleuteronderwijs		0,31	5,32%	12,53%	3,72%	9,49%	3.574
	Kleuteronderwijs		**0,31**	**5,32%**	**12,53%**	**3,72%**	**9,49%**	**3.574**
	Lager onderwijs	1e leerjaar	0,30	5,05%	11,45%	3,34%	10,55%	1.109
		2e leerjaar	0,32	5,24%	10,97%	3,20%	12,72%	1.030
		3e leerjaar	0,31	3,93%	12,86%	2,50%	11,80%	1.042
		4e leerjaar	0,39	5,38%	15,95%	3,49%	14,46%	1.003
		5e leerjaar	0,31	3,56%	10,98%	3,46%	13,21%	984
		6e leerjaar	0,31	2,65%	11,62%	2,55%	14,07%	981
	Lager onderwijs		**0,32**	**4,33%**	**12,29%**	**3,09%**	**12,75%**	**6.149**
Gesubsidieerd officieel onderwijs			**0,32**	**4,69%**	**12,38%**	**3,32%**	**11,55%**	**9.723**
Totaal			**0,31**	**4,80%**	**10,89%**	**3,88%**	**11,40%**	**34.689**

Secundair onderwijs

Onderwijsnet	Graad	Gemiddelde OKI	Thuistaal	Opleidingsniveau moeder	Buurt	Schooltoelage	Aantal leerlingen
Gemeenschapsonderwijs	Onthaalklas	1,93	68,97%	72,41%	43,10%	5,17%	58
	1e graad	0,58	6,04%	21,70%	9,40%	20,81%	894
	2de graad	0,60	6,81%	22,31%	8,19%	22,90%	1.013
	3de graad	0,57	6,02%	20,87%	7,86%	22,62%	1.030
	Modulair onderwijs	0,75	2,78%	41,67%	2,78%	27,78%	36
	DBSO	0,88	4,13%	49,59%	11,57%	23,14%	121
Gemeenschapsonderwijs		**0,62**	**7,33%**	**23,86%**	**9,14%**	**21,95%**	**3.152**
Gesubsidieerd vrij onderwijs	Onthaalklas	1,67	93,33%	46,67%	13,33%	13,33%	15
	1e graad	0,33	2,58%	10,18%	4,71%	15,41%	6.158
	2de graad	0,35	2,58%	12,04%	4,69%	15,78%	6.272
	3de graad	0,35	1,99%	13,50%	4,19%	14,93%	6.725
	4de graad	0,56	0,00%	33,33%	0,00%	22,22%	9

Onderwijsnet	Graad	Gemiddelde OKI	Thuistaal	Opleidingsniveau moeder	Buurt	Schooltoelage	Aantal leerlingen
Gesubsidieerd vrij onderwijs	Modulair onderwijs	0,57	1,22%	29,27%	7,32%	19,51%	82
	DBSO	0,95	10,69%	53,44%	12,21%	18,32%	131
Gesubsidieerd vrij onderwijs		**0,35**	**2,50%**	**12,35%**	**4,59%**	**15,40%**	**19.392**
Gesubsidieerd officieel onderwijs	Onthaalklas	1,88	76,47%	52,94%	41,18%	17,65%	17
	1e graad	0,53	1,44%	21,77%	5,50%	23,92%	418
	2de graad	0,57	2,93%	23,97%	7,24%	23,28%	580
	3de graad	0,55	1,85%	22,38%	8,08%	22,65%	755
	DBSO	0,87	17,78%	42,22%	11,11%	15,56%	45
Gesubsidieerd officieel onderwijs		**0,57**	**3,20%**	**23,53%**	**7,60%**	**22,92%**	**1.815**
Totaal		**0,40**	**3,17%**	**14,67%**	**5,40%**	**16,81%**	**24.359**

Aangepaste tabel omwille van het privacy-aspect (zie toelichting).

Naar inhoudsopgave

2011 - 2012 Gemiddelde OKI en percentage aantikkers op 4 leerlingenkenmerken - per onderwijsvorm, graad en leerjaar

Secundair onderwijs

Onderwijsvorm	Graad	Gemiddelde OKI	Thuistaal	Opleidingsniveau moeder	Buurt	Schooltoelage	Aantal leerlingen
	Onthaalklas	1,88	74,44%	64,44%	37,78%	8,89%	90
	1e graad	0,37	2,93%	12,21%	5,31%	16,53%	7.470
ASO	2de graad	0,25	2,54%	6,03%	4,77%	11,91%	4.063
	3de graad	0,22	1,89%	5,57%	4,00%	10,63%	3.498
ASO		**0,24**	**2,24%**	**5,82%**	**4,42%**	**11,32%**	**7.561**
TSO	2de graad	0,44	2,75%	16,05%	5,04%	19,99%	2.361
	3de graad	0,42	2,19%	16,37%	4,91%	18,22%	2.871
TSO		**0,43**	**2,45%**	**16,23%**	**4,97%**	**19,02%**	**5.232**
BSO	2de graad	0,78	5,57%	36,58%	7,89%	28,15%	1.293
	3de graad	0,66	3,97%	30,77%	6,72%	24,40%	1.963
	4de graad	0,56	0,00%	33,33%	0,00%	22,22%	9
	Modulair onderwijs	0,63	1,69%	33,05%	5,93%	22,03%	118
BSO		**0,70**	**4,49%**	**33,08%**	**7,12%**	**25,75%**	**3.383**
KSO	2de graad	0,49	5,41%	15,54%	2,70%	25,00%	148
	3de graad	0,40	1,69%	12,92%	6,18%	19,10%	178
KSO		**0,44**	**3,37%**	**14,11%**	**4,60%**	**21,78%**	**326**
	DBSO	0,91	9,09%	50,17%	11,78%	19,87%	297
Totaal		**0,40**	**3,17%**	**14,67%**	**5,40%**	**16,81%**	**24.359**

Aangepaste tabel omwille van het privacy-aspect (zie toelichting).

Naar inhoudsopgave

2011 - 2012 Aandeel leerlingen dat op 0, 1, 2, 3 of 4 leerlingenkenmerken aantikt

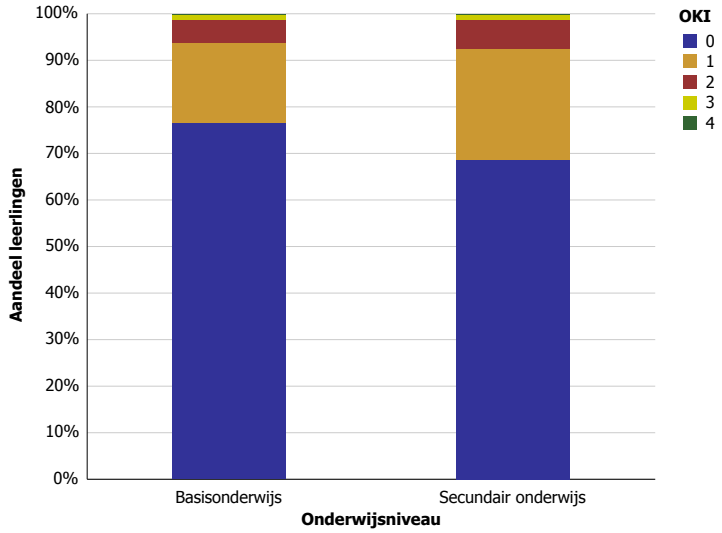

Naar inhoudsopgave

Erg landelijke gemeenten met sterke vergrijzing (Cluster V3)

Omvat de fusiegemeente(n): Alveringem Ardooie Assenede Beernem Damme Deerlijk Heuvelland Houthulst Ichtegem Ingelmunster Kaprijke Knesselare Koekelare Kortemark Laarne Langemark-Poelkapelle Ledegem Lendelede Lichtervelde Lo-Reninge Maldegem Mesen Meulebeke Moerbeke Moorslede Oudenburg Pittem Ruiselede Spiere-Helkijn Staden Vleteren Zomergem Zonnebeke

2011 - 2012 Gemiddelde OKI en percentage aantikkers op 4 leerlingenkenmerken - per graad en leerjaar

Basisonderwijs

Niveau	Leerjaar	Gemiddelde OKI	Thuistaal	Opleidingsniveau moeder	Buurt	Schooltoelage	Aantal leerlingen
Kleuteronderwijs		0,33	3,19%	13,09%	3,08%	13,74%	12.150
Kleuteronderwijs		**0,33**	**3,19%**	**13,09%**	**3,08%**	**13,74%**	**12.150**
Lager onderwijs	1e leerjaar	0,39	3,84%	14,90%	3,45%	16,94%	3.336
	2e leerjaar	0,37	3,11%	14,16%	2,95%	17,10%	3.087
	3e leerjaar	0,39	3,17%	14,56%	2,68%	18,86%	2.837
	4e leerjaar	0,41	3,32%	15,42%	2,42%	20,32%	2.893
	5e leerjaar	0,43	2,84%	17,12%	2,53%	20,62%	2.886
	6e leerjaar	0,41	1,78%	16,56%	2,75%	20,39%	2.869
Lager onderwijs		**0,40**	**3,03%**	**15,42%**	**2,81%**	**18,96%**	**17.908**
Totaal		**0,37**	**3,10%**	**14,48%**	**2,92%**	**16,85%**	**30.058**

Secundair onderwijs

Gemiddelde OKI	Thuistaal	Opleidingsniveau moeder	Buurt	Schooltoelage	Aantal leerlingen
0,54	2,00%	22,47%	4,51%	24,77%	20.656

Aangepaste tabel omwille van het privacy-aspect (zie toelichting).

Naar inhoudsopgave

2011 - 2012 Gemiddelde OKI en percentage aantikkers op 4 leerlingenkenmerken - per net, graad en leerjaar

Basisonderwijs

Onderwijsnet	Niveau	Leerjaar	Gemiddelde OKI	Thuistaal	Opleidingsniveau moeder	Buurt	Schooltoelage	Aantal leerlingen
Gemeenschapsonderwijs	Kleuteronderwijs		0,63	7,01%	26,00%	7,90%	21,83%	1.127
	Kleuteronderwijs		**0,63**	**7,01%**	**26,00%**	**7,90%**	**21,83%**	**1.127**
	Lager onderwijs	1e leerjaar	0,77	9,09%	30,98%	9,76%	26,94%	297
		2e leerjaar	0,61	8,81%	20,34%	9,49%	22,37%	295
		3e leerjaar	0,71	8,03%	28,47%	6,57%	27,74%	274
		4e leerjaar	0,79	9,74%	29,21%	7,12%	32,58%	267
		5e leerjaar	0,71	6,87%	31,96%	4,47%	27,84%	291
		6e leerjaar	0,77	4,41%	33,48%	8,81%	29,96%	227
	Lager onderwijs		**0,72**	**7,93%**	**28,89%**	**7,69%**	**27,74%**	**1.651**
Gemeenschapsonderwijs			**0,68**	**7,56%**	**27,72%**	**7,78%**	**25,34%**	**2.778**
Gesubsidieerd vrij onderwijs	Kleuteronderwijs		0,29	2,87%	11,23%	2,66%	12,58%	9.498
	Kleuteronderwijs		**0,29**	**2,87%**	**11,23%**	**2,66%**	**12,58%**	**9.498**
	Lager onderwijs	1e leerjaar	0,34	3,29%	12,68%	2,97%	15,49%	2.556
		2e leerjaar	0,33	2,39%	12,39%	2,17%	16,14%	2.348
		3e leerjaar	0,35	2,52%	12,55%	2,15%	17,68%	2.183
		4e leerjaar	0,36	2,64%	13,14%	1,99%	18,65%	2.161
		5e leerjaar	0,41	2,81%	15,70%	2,58%	20,15%	2.134
		6e leerjaar	0,38	1,55%	14,77%	2,35%	19,00%	2.132
	Lager onderwijs		**0,36**	**2,55%**	**13,49%**	**2,38%**	**17,75%**	**13.514**
Gesubsidieerd vrij onderwijs			**0,33**	**2,69%**	**12,56%**	**2,50%**	**15,62%**	**23.012**
Gesubsidieerd officieel onderwijs	Kleuteronderwijs		0,35	2,36%	15,08%	2,10%	15,02%	1.525
	Kleuteronderwijs		**0,35**	**2,36%**	**15,08%**	**2,10%**	**15,02%**	**1.525**
	Lager onderwijs	1e leerjaar	0,41	3,52%	16,77%	2,07%	18,43%	483
		2e leerjaar	0,44	3,15%	19,37%	2,70%	18,69%	444
		3e leerjaar	0,42	3,42%	16,05%	2,89%	19,21%	380
		4e leerjaar	0,44	2,80%	18,06%	1,72%	21,08%	465
		5e leerjaar	0,34	0,43%	14,32%	1,08%	18,22%	461
		6e leerjaar	0,42	1,57%	16,47%	1,76%	21,96%	510
	Lager onderwijs		**0,41**	**2,44%**	**16,84%**	**2,01%**	**19,65%**	**2.743**
Gesubsidieerd officieel onderwijs			**0,39**	**2,41%**	**16,21%**	**2,04%**	**17,99%**	**4.268**
Totaal			**0,37**	**3,10%**	**14,48%**	**2,92%**	**16,85%**	**30.058**

Secundair onderwijs

Onderwijsnet	Gemiddelde OKI	Thuistaal	Opleidingsniveau moeder	Buurt	Schooltoelage	Aantal leerlingen
Gemeenschapsonderwijs	0,86	5,03%	40,99%	8,15%	31,54%	2.086
Gesubsidieerd vrij onderwijs	0,50	1,58%	20,10%	3,99%	24,02%	17.942
Gesubsidieerd officieel onderwijs	0,64	4,14%	28,66%	7,48%	23,57%	628
Totaal	**0,54**	**2,00%**	**22,47%**	**4,51%**	**24,77%**	**20.656**

Aangepaste tabel omwille van het privacy-aspect (zie toelichting).

Naar inhoudsopgave

2011 - 2012 Gemiddelde OKI en percentage aantikkers op 4 leerlingenkenmerken - per onderwijsvorm, graad en leerjaar

Secundair onderwijs

Onderwijsvorm*	Gemiddelde OKI	Thuistaal	Opleidingsniveau moeder	Buurt	Schooltoelage	Aantal leerlingen
Onthaalklas	1,44	44,34%	67,92%	26,42%	0,00%	106
1e graad	0,52	1,93%	20,30%	4,54%	25,19%	6.325
ASO	0,31	1,30%	8,71%	3,75%	17,17%	4.753
TSO	0,50	1,16%	20,66%	3,57%	24,94%	5.241
BSO	0,85	2,57%	42,14%	5,52%	34,27%	3.735
KSO	0,49	2,84%	17,54%	5,21%	23,70%	211
DBSO	1,06	7,02%	62,11%	12,28%	24,56%	285
Totaal	**0,54**	**2,00%**	**22,47%**	**4,51%**	**24,77%**	**20.656**

Aangepaste tabel omwille van het privacy-aspect (zie toelichting).
* Om praktische redenen worden in deze aangepaste tabel de onthaalklas, 1ste graad en DBSO bij de onderwijsvormen vermeld.

Naar inhoudsopgave

2011 - 2012 Aandeel leerlingen dat op 0, 1, 2, 3 of 4 leerlingenkenmerken aantikt

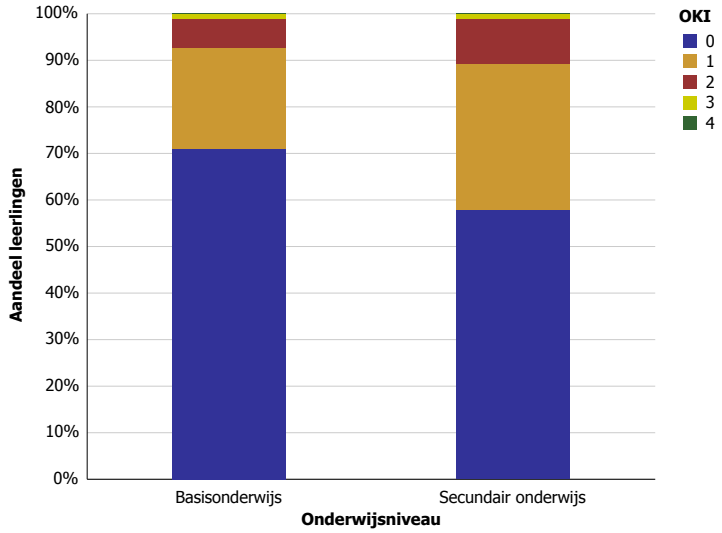

Naar inhoudsopgave

Landelijke en agrarische gemeenten met industriële activiteit (Cluster V4)

Omvat de fusiegemeente(n): Alken Anzegem Bree Dentergem Dessel Halen Hamont-Achel Hooglede Kluisbergen Kruishoutem Laakdal Lummen Meerhout Oostkamp Oostrozebeke Rijkevorsel Wingene Zedelgem Zulte Zwevegem

2011 - 2012 Gemiddelde OKI en percentage aantikkers op 4 leerlingenkenmerken - per graad en leerjaar

Basisonderwijs

Niveau	Leerjaar	Gemiddelde OKI	Thuistaal	Opleidingsniveau moeder	Buurt	Schooltoelage	Aantal leerlingen
Kleuteronderwijs		0,30	3,69%	12,19%	1,79%	11,84%	10.872
Kleuteronderwijs		**0,30**	**3,69%**	**12,19%**	**1,79%**	**11,84%**	**10.872**
Lager onderwijs	1e leerjaar	0,35	3,72%	15,14%	1,32%	14,87%	2.879
	2e leerjaar	0,33	3,22%	13,31%	1,68%	14,84%	2.735
	3e leerjaar	0,34	3,24%	13,64%	1,66%	15,18%	2.529
	4e leerjaar	0,37	3,33%	15,47%	1,55%	16,59%	2.580
	5e leerjaar	0,34	2,44%	13,86%	1,59%	16,57%	2.583
	6e leerjaar	0,36	2,53%	14,48%	1,40%	18,06%	2.569
Lager onderwijs		**0,35**	**3,09%**	**14,32%**	**1,53%**	**15,99%**	**15.875**
Totaal		**0,33**	**3,33%**	**13,46%**	**1,64%**	**14,30%**	**26.747**

Secundair onderwijs

Gemiddelde OKI	Thuistaal	Opleidingsniveau moeder	Buurt	Schooltoelage	Aantal leerlingen
0,48	2,15%	19,52%	3,49%	22,79%	17.967

Aangepaste tabel omwille van het privacy-aspect (zie toelichting).

Naar inhoudsopgave

2011 - 2012 Gemiddelde OKI en percentage aantikkers op 4 leerlingenkenmerken - per net, graad en leerjaar

Basisonderwijs

Onderwijsnet	Niveau	Leerjaar	Gemiddelde OKI	Thuistaal	Opleidingsniveau moeder	Buurt	Schooltoelage	Aantal leerlingen
Gemeenschapsonderwijs	Kleuteronderwijs		0,62	9,88%	26,33%	4,43%	21,57%	881
	Kleuteronderwijs		**0,62**	**9,88%**	**26,33%**	**4,43%**	**21,57%**	**881**
	Lager onderwijs	1e leerjaar	0,70	11,52%	29,74%	2,23%	26,77%	269
		2e leerjaar	0,58	4,47%	23,98%	4,07%	24,80%	246
		3e leerjaar	0,70	10,96%	27,40%	4,57%	25,57%	219
		4e leerjaar	0,69	9,91%	34,91%	1,29%	22,84%	232
		5e leerjaar	0,68	6,33%	25,79%	4,98%	30,77%	221
		6e leerjaar	0,77	5,14%	31,78%	4,67%	35,05%	214
	Lager onderwijs		**0,69**	**8,14%**	**28,91%**	**3,57%**	**27,48%**	**1.401**
Gemeenschapsonderwijs			**0,66**	**8,81%**	**27,91%**	**3,90%**	**25,20%**	**2.282**
Gesubsidieerd vrij onderwijs	Kleuteronderwijs		0,27	3,15%	11,08%	1,36%	11,02%	8.138
	Kleuteronderwijs		**0,27**	**3,15%**	**11,08%**	**1,36%**	**11,02%**	**8.138**
	Lager onderwijs	1e leerjaar	0,31	3,17%	12,93%	1,17%	13,76%	2.049
		2e leerjaar	0,29	2,80%	11,04%	1,37%	13,53%	1.966
		3e leerjaar	0,30	2,65%	11,78%	1,24%	14,37%	1.851
		4e leerjaar	0,33	2,84%	13,05%	1,26%	15,89%	1.831
		5e leerjaar	0,31	2,16%	12,34%	1,19%	15,36%	1.856
		6e leerjaar	0,32	2,36%	12,21%	1,02%	16,23%	1.867
	Lager onderwijs		**0,31**	**2,67%**	**12,22%**	**1,21%**	**14,82%**	**11.420**
Gesubsidieerd vrij onderwijs			**0,29**	**2,87%**	**11,75%**	**1,27%**	**13,24%**	**19.558**
Gesubsidieerd officieel onderwijs	Kleuteronderwijs		0,27	3,13%	10,31%	2,43%	10,79%	1.853
	Kleuteronderwijs		**0,27**	**3,13%**	**10,31%**	**2,43%**	**10,79%**	**1.853**
	Lager onderwijs	1e leerjaar	0,33	1,96%	16,22%	1,43%	13,19%	561
		2e leerjaar	0,38	4,21%	16,83%	1,72%	15,11%	523
		3e leerjaar	0,32	1,96%	14,60%	1,96%	13,51%	459
		4e leerjaar	0,36	2,13%	15,28%	2,71%	16,25%	517
		5e leerjaar	0,32	1,78%	14,23%	1,58%	14,82%	506
		6e leerjaar	0,37	2,05%	15,57%	1,43%	17,62%	488
	Lager onderwijs		**0,35**	**2,36%**	**15,49%**	**1,80%**	**15,06%**	**3.054**
Gesubsidieerd officieel onderwijs			**0,32**	**2,65%**	**13,53%**	**2,04%**	**13,45%**	**4.907**
Totaal			**0,33**	**3,33%**	**13,46%**	**1,64%**	**14,30%**	**26.747**

Secundair onderwijs

Onderwijsnet	Gemiddelde OKI	Thuistaal	Opleidingsniveau moeder	Buurt	Schooltoelage	Aantal leerlingen
Gemeenschapsonderwijs	0,83	6,75%	36,33%	5,78%	33,69%	1.971
Gesubsidieerd vrij onderwijs	0,43	1,56%	17,34%	3,15%	21,29%	15.667
Gesubsidieerd officieel onderwijs	0,61	2,74%	22,80%	6,08%	29,18%	329
Totaal	**0,48**	**2,15%**	**19,52%**	**3,49%**	**22,79%**	**17.967**

Aangepaste tabel omwille van het privacy-aspect (zie toelichting).

Naar inhoudsopgave

2011 - 2012 Gemiddelde OKI en percentage aantikkers op 4 leerlingenkenmerken - per onderwijsvorm, graad en leerjaar

Secundair onderwijs

Onderwijsvorm*	Gemiddelde OKI	Thuistaal	Opleidingsniveau moeder	Buurt	Schooltoelage	Aantal leerlingen
Onthaalklas	1,74	74,00%	66,00%	24,00%	10,00%	50
1e graad	0,45	2,09%	17,67%	3,62%	21,41%	5.604
ASO	0,28	1,84%	8,12%	2,64%	15,42%	4.397
TSO	0,47	1,24%	18,74%	2,87%	24,64%	4.285
BSO	0,77	2,71%	36,71%	4,17%	33,27%	3.168
KSO	0,41	0,85%	15,38%	3,85%	20,94%	234
DBSO	0,97	4,80%	54,59%	13,97%	23,14%	229
Totaal	**0,48**	**2,15%**	**19,52%**	**3,49%**	**22,79%**	**17.967**

Aangepaste tabel omwille van het privacy-aspect (zie toelichting).
* Om praktische redenen worden in deze aangepaste tabel de onthaalklas, 1ste graad en DBSO bij de onderwijsvormen vermeld.

Naar inhoudsopgave

2011 - 2012 Aandeel leerlingen dat op 0, 1, 2, 3 of 4 leerlingenkenmerken aantikt

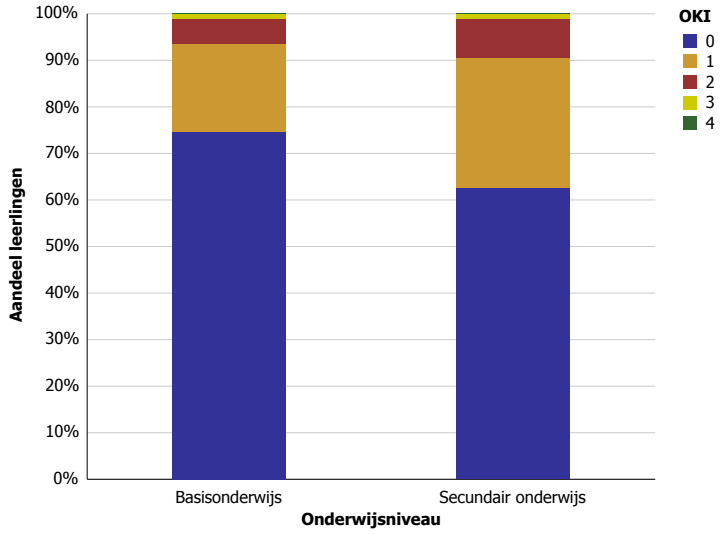

Naar inhoudsopgave

Middelgrote steden (Cluster V5)

Omvat de fusiegemeente(n): Aarschot Dendermonde Diest Diksmuide Eeklo Geel Geraardsbergen Halle Herentals Ieper Leopoldsburg Lier Mol Ninove Oudenaarde Poperinge Sint-Truiden Tielt Tienen Tongeren Torhout Veurne Wetteren Zottegem

2011 - 2012 Gemiddelde OKI en percentage aantikkers op 4 leerlingenkenmerken - per graad en leerjaar

Basisonderwijs

Niveau	Leerjaar	Gemiddelde OKI	Thuistaal	Opleidingsniveau moeder	Buurt	Schooltoelage	Aantal leerlingen
Kleuteronderwijs		0,62	10,76%	17,23%	16,76%	16,74%	25.335
Kleuteronderwijs		**0,62**	**10,76%**	**17,23%**	**16,76%**	**16,74%**	**25.335**
Lager onderwijs	1e leerjaar	0,69	11,29%	19,86%	16,55%	21,41%	7.089
	2e leerjaar	0,65	9,69%	18,01%	16,26%	21,33%	6.623
	3e leerjaar	0,66	9,26%	17,93%	16,09%	22,13%	6.164
	4e leerjaar	0,65	8,76%	18,00%	15,72%	22,19%	5.972
	5e leerjaar	0,64	8,04%	18,64%	15,22%	21,74%	5.961
	6e leerjaar	0,62	7,01%	17,73%	15,09%	21,70%	5.990
Lager onderwijs		**0,65**	**9,09%**	**18,40%**	**15,85%**	**21,74%**	**37.799**
Totaal		**0,64**	**9,76%**	**17,93%**	**16,22%**	**19,73%**	**63.134**

Secundair onderwijs

Graad	Gemiddelde OKI	Thuistaal	Opleidingsniveau moeder	Buurt	Schooltoelage	Aantal leerlingen
Onthaalklas	2,11	70,79%	62,54%	62,54%	12,38%	315
1e graad	0,76	7,29%	21,55%	21,24%	26,23%	13.283
2de graad	0,77	6,85%	22,26%	21,26%	27,03%	13.834
3de graad	0,73	5,25%	21,87%	20,12%	25,47%	14.814
4de graad	1,12	5,88%	64,71%	17,65%	23,53%	17
Modulair onderwijs	1,04	5,30%	38,64%	32,58%	27,27%	132
DBSO	1,34	14,99%	53,68%	38,56%	26,98%	734
Totaal	**0,77**	**7,03%**	**22,80%**	**21,49%**	**26,14%**	**43.129**

Aangepaste tabel omwille van het privacy-aspect (zie toelichting).

Naar inhoudsopgave

2011 - 2012 Gemiddelde OKI en percentage aantikkers op 4 leerlingenkenmerken - per net, graad en leerjaar

Basisonderwijs

Onderwijsnet	Niveau	Leerjaar	Gemiddelde OKI	Thuistaal	Opleidingsniveau moeder	Buurt	Schooltoelage	Aantal leerlingen
Gemeenschapsonderwijs	Kleuteronderwijs		1,01	18,14%	29,83%	25,92%	27,05%	4.861
	Kleuteronderwijs		**1,01**	**18,14%**	**29,83%**	**25,92%**	**27,05%**	**4.861**
	Lager onderwijs	1e leerjaar	1,12	19,40%	34,65%	24,95%	33,10%	1.423
		2e leerjaar	1,09	17,58%	32,73%	24,92%	33,94%	1.320
		3e leerjaar	1,11	17,97%	32,24%	25,49%	35,27%	1.185
		4e leerjaar	1,06	15,95%	31,82%	23,71%	34,00%	1.147
		5e leerjaar	1,07	16,13%	33,73%	24,47%	32,25%	1.079
		6e leerjaar	1,11	15,32%	32,99%	26,97%	35,90%	1.064
	Lager onderwijs		**1,10**	**17,19%**	**33,07%**	**25,06%**	**34,04%**	**7.218**
Gemeenschapsonderwijs			**1,06**	**17,58%**	**31,77%**	**25,41%**	**31,23%**	**12.079**
Gesubsidieerd vrij onderwijs	Kleuteronderwijs		0,53	8,89%	14,25%	15,65%	14,28%	16.898
	Kleuteronderwijs		**0,53**	**8,89%**	**14,25%**	**15,65%**	**14,28%**	**16.898**
	Lager onderwijs	1e leerjaar	0,60	9,58%	15,99%	15,77%	18,54%	4.666
		2e leerjaar	0,55	7,75%	13,95%	15,22%	18,09%	4.350
		3e leerjaar	0,56	7,33%	14,49%	14,90%	18,69%	4.093
		4e leerjaar	0,56	7,26%	14,28%	14,83%	19,22%	4.006
		5e leerjaar	0,56	6,55%	15,13%	14,71%	19,42%	4.031
		6e leerjaar	0,52	5,44%	14,63%	13,59%	18,33%	4.157
	Lager onderwijs		**0,56**	**7,37%**	**14,77%**	**14,86%**	**18,70%**	**25.303**
Gesubsidieerd vrij onderwijs			**0,55**	**7,98%**	**14,56%**	**15,18%**	**16,93%**	**42.201**
Gesubsidieerd officieel onderwijs	Kleuteronderwijs		0,48	9,54%	14,15%	9,54%	14,35%	3.576
	Kleuteronderwijs		**0,48**	**9,54%**	**14,15%**	**9,54%**	**14,35%**	**3.576**
	Lager onderwijs	1e leerjaar	0,51	7,70%	16,90%	8,20%	18,20%	1.000
		2e leerjaar	0,52	7,66%	16,16%	9,02%	18,68%	953
		3e leerjaar	0,51	6,55%	14,67%	9,03%	20,43%	886
		4e leerjaar	0,52	5,98%	16,85%	8,91%	20,15%	819
		5e leerjaar	0,46	4,82%	16,10%	5,88%	19,39%	851
		6e leerjaar	0,44	4,03%	13,39%	6,76%	20,29%	769
	Lager onderwijs		**0,49**	**6,23%**	**15,74%**	**8,01%**	**19,46%**	**5.278**
Gesubsidieerd officieel onderwijs			**0,49**	**7,57%**	**15,10%**	**8,63%**	**17,39%**	**8.854**
Totaal			**0,64**	**9,76%**	**17,93%**	**16,22%**	**19,73%**	**63.134**

Secundair onderwijs

Onderwijsnet	Gemiddelde OKI	Thuistaal	Opleidingsniveau moeder	Buurt	Schooltoelage	Aantal leerlingen
Gemeenschapsonderwijs	1,09	12,29%	34,29%	27,91%	34,28%	9.606
Gesubsidieerd vrij onderwijs	0,66	5,25%	18,50%	18,97%	23,30%	31.737
Gesubsidieerd officieel onderwijs	1,12	10,47%	37,57%	31,69%	32,75%	1.786
Totaal	**0,77**	**7,03%**	**22,80%**	**21,49%**	**26,14%**	**43.129**

Aangepaste tabel omwille van het privacy-aspect (zie toelichting).

Naar inhoudsopgave

2011 - 2012 Gemiddelde OKI en percentage aantikkers op 4 leerlingenkenmerken - per onderwijsvorm, graad en leerjaar

Secundair onderwijs

Onderwijsvorm	Graad	Gemiddelde OKI	Thuistaal	Opleidingsniveau moeder	Buurt	Schooltoelage	Aantal leerlingen
	Onthaalklas	2,11	70,79%	62,54%	62,54%	12,38%	315
	1e graad	0,76	7,29%	21,55%	21,24%	26,23%	13.283
ASO	2de graad	0,51	4,65%	9,79%	18,47%	17,99%	6.177
	3de graad	0,48	3,76%	9,10%	18,02%	16,65%	5.321
ASO		**0,49**	**4,24%**	**9,47%**	**18,26%**	**17,37%**	**11.498**
TSO	2de graad	0,77	5,73%	22,10%	19,75%	29,50%	4.308
	3de graad	0,67	4,13%	19,26%	18,18%	25,48%	4.840
TSO		**0,72**	**4,89%**	**20,59%**	**18,92%**	**27,37%**	**9.148**
BSO	2de graad	1,31	12,80%	47,32%	28,86%	41,54%	3.132
	3de graad	1,10	8,31%	40,84%	24,71%	35,91%	4.378
	4de graad	1,12	5,88%	64,71%	17,65%	23,53%	17
	Modulair onderwijs	1,04	5,30%	38,64%	32,58%	27,27%	132
BSO		**1,18**	**10,09%**	**43,50%**	**26,53%**	**38,03%**	**7.659**
KSO	2de graad	0,71	5,53%	18,43%	20,74%	26,27%	217
	3de graad	0,69	4,73%	13,09%	21,82%	29,82%	275
KSO		**0,70**	**5,08%**	**15,45%**	**21,34%**	**28,25%**	**492**
	DBSO	1,34	14,99%	53,68%	38,56%	26,98%	734
Totaal		**0,77**	**7,03%**	**22,80%**	**21,49%**	**26,14%**	**43.129**

Aangepaste tabel omwille van het privacy-aspect (zie toelichting).

Naar inhoudsopgave

2011 - 2012 Aandeel leerlingen dat op 0, 1, 2, 3 of 4 leerlingenkenmerken aantikt

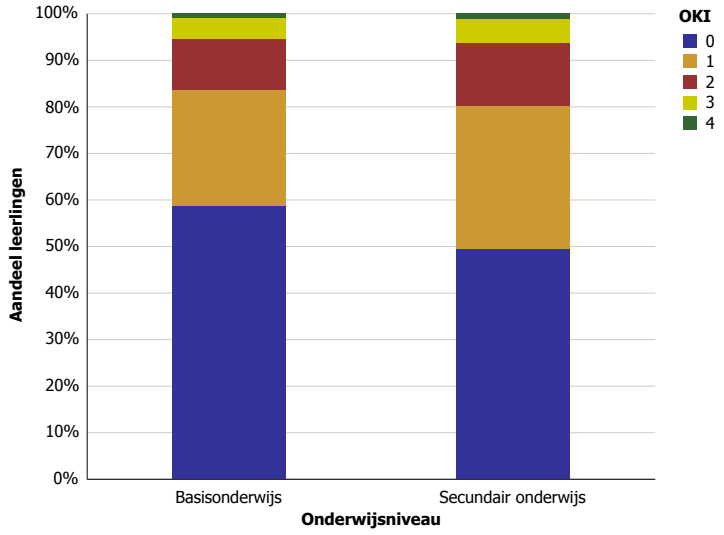

Naar inhoudsopgave

Weinig verstedelijkte gemeenten met demografische achteruitgang (Cluster V6)

Omvat de fusiegemeente(n): Avelgem Berlaar Berlare Brakel Denderleeuw Gistel Haaltert Herzele Kruibeke Landen Lebbeke Lede Liedekerke Rumst Scherpenheuvel-Zichem Sint-Amands Sint-Gillis-Waas Stabroek Waarschoot Wachtebeke Wichelen

2011 - 2012 Gemiddelde OKI en percentage aantikkers op 4 leerlingenkenmerken - per graad en leerjaar

Basisonderwijs

Niveau	Leerjaar	Gemiddelde OKI	Thuistaal	Opleidingsniveau moeder	Buurt	Schooltoelage	Aantal leerlingen
Kleuteronderwijs		0,46	7,71%	14,73%	10,04%	13,30%	12.406
Kleuteronderwijs		**0,46**	**7,71%**	**14,73%**	**10,04%**	**13,30%**	**12.406**
Lager onderwijs	1e leerjaar	0,51	8,00%	16,53%	10,10%	16,15%	3.425
	2e leerjaar	0,50	8,14%	15,94%	9,54%	16,42%	3.282
	3e leerjaar	0,50	8,09%	14,99%	10,14%	16,58%	3.028
	4e leerjaar	0,52	6,89%	17,56%	8,68%	18,59%	2.916
	5e leerjaar	0,51	6,47%	17,39%	8,68%	18,21%	2.938
	6e leerjaar	0,49	4,82%	15,82%	9,22%	18,65%	2.863
Lager onderwijs		**0,50**	**7,13%**	**16,36%**	**9,42%**	**17,37%**	**18.452**
Totaal		**0,49**	**7,36%**	**15,70%**	**9,67%**	**15,73%**	**30.858**

Secundair onderwijs

Graad	Leerjaar	Gemiddelde OKI	Thuistaal	Opleidingsniveau moeder	Buurt	Schooltoelage	Aantal leerlingen
Onthaalklas		2,00	93,42%	77,63%	19,74%	9,21%	76
Onthaalklas		**2,00**	**93,42%**	**77,63%**	**19,74%**	**9,21%**	**76**
1e graad	1e leerjaar	0,59	4,98%	18,68%	12,54%	22,86%	3.110
	2e leerjaar	0,60	5,65%	19,18%	12,65%	22,20%	3.185
1e graad		**0,59**	**5,32%**	**18,94%**	**12,60%**	**22,53%**	**6.295**
2de graad	1e leerjaar	0,59	4,83%	20,55%	11,46%	22,47%	3.334
	2e leerjaar	0,58	4,26%	21,01%	10,90%	21,33%	3.146
2de graad		**0,58**	**4,55%**	**20,77%**	**11,19%**	**21,91%**	**6.480**
3de graad	1e leerjaar	0,58	3,42%	22,61%	11,52%	20,94%	3.247
	2e leerjaar	0,55	2,81%	21,79%	11,60%	19,15%	2.887
	3e leerjaar	0,74	4,23%	36,68%	9,35%	23,46%	567
	Se-n-Se	0,59	4,27%	26,50%	11,11%	17,09%	117
3de graad		**0,58**	**3,24%**	**23,50%**	**11,37%**	**20,33%**	**6.818**
4de graad	1e leerjaar	0,33	0,00%	16,67%	0,00%	16,67%	6
	2e leerjaar	0,80	0,00%	60,00%	0,00%	20,00%	5
4de graad		**0,55**	**0,00%**	**36,36%**	**0,00%**	**18,18%**	**11**
Modulair onderwijs		0,80	5,61%	36,45%	8,41%	29,91%	107
Modulair onderwijs		**0,80**	**5,61%**	**36,45%**	**8,41%**	**29,91%**	**107**
DBSO		1,07	10,34%	55,75%	18,10%	22,70%	348
DBSO		**1,07**	**10,34%**	**55,75%**	**18,10%**	**22,70%**	**348**
Totaal		**0,60**	**4,79%**	**22,03%**	**11,82%**	**21,57%**	**20.135**

Naar inhoudsopgave

2011 - 2012 Gemiddelde OKI en percentage aantikkers op 4 leerlingenkenmerken - per net, graad en leerjaar

Basisonderwijs

Onderwijsnet	Niveau	Leerjaar	Gemiddelde OKI	Thuistaal	Opleidingsniveau moeder	Buurt	Schooltoelage	Aantal leerlingen
Gemeenschapsonderwijs	Kleuteronderwijs		0,76	11,62%	26,51%	14,79%	23,30%	2.056
	Kleuteronderwijs		**0,76**	**11,62%**	**26,51%**	**14,79%**	**23,30%**	**2.056**
	Lager onderwijs	1e leerjaar	0,88	15,08%	29,98%	16,70%	25,85%	557
		2e leerjaar	0,92	14,23%	30,17%	15,37%	32,07%	527
		3e leerjaar	0,82	12,76%	27,41%	16,32%	25,94%	478
		4e leerjaar	0,88	12,08%	30,50%	15,64%	29,31%	505
		5e leerjaar	0,84	10,52%	30,10%	15,05%	27,84%	485
		6e leerjaar	0,82	10,07%	27,34%	12,71%	31,89%	417
	Lager onderwijs		**0,86**	**12,60%**	**29,34%**	**15,39%**	**28,73%**	**2.969**
Gemeenschapsonderwijs			**0,82**	**12,20%**	**28,18%**	**15,14%**	**26,51%**	**5.025**
Gesubsidieerd vrij onderwijs	Kleuteronderwijs		0,40	6,98%	12,14%	9,43%	11,11%	8.162
	Kleuteronderwijs		**0,40**	**6,98%**	**12,14%**	**9,43%**	**11,11%**	**8.162**
	Lager onderwijs	1e leerjaar	0,43	6,94%	13,14%	9,39%	13,83%	2.162
		2e leerjaar	0,42	7,06%	12,93%	9,00%	13,50%	2.111
		3e leerjaar	0,45	7,60%	12,42%	9,83%	14,59%	1.933
		4e leerjaar	0,44	5,77%	14,18%	8,13%	16,04%	1.820
		5e leerjaar	0,45	5,93%	14,62%	8,02%	16,21%	1.820
		6e leerjaar	0,44	3,86%	13,30%	9,66%	16,68%	1.864
	Lager onderwijs		**0,44**	**6,24%**	**13,40%**	**9,03%**	**15,06%**	**11.710**
Gesubsidieerd vrij onderwijs			**0,42**	**6,55%**	**12,88%**	**9,19%**	**13,44%**	**19.872**
Gesubsidieerd officieel onderwijs	Kleuteronderwijs		0,40	6,72%	13,30%	7,86%	12,07%	2.188
	Kleuteronderwijs		**0,40**	**6,72%**	**13,30%**	**7,86%**	**12,07%**	**2.188**
	Lager onderwijs	1e leerjaar	0,45	5,67%	16,29%	7,08%	15,58%	706
		2e leerjaar	0,41	6,68%	14,13%	6,52%	13,20%	644
		3e leerjaar	0,41	6,00%	13,45%	6,32%	15,56%	617
		4e leerjaar	0,45	5,92%	16,92%	4,40%	17,26%	591
		5e leerjaar	0,43	4,90%	15,64%	5,69%	16,59%	633
		6e leerjaar	0,41	4,12%	15,64%	5,33%	15,46%	582
	Lager onderwijs		**0,42**	**5,57%**	**15,35%**	**5,94%**	**15,58%**	**3.773**
Gesubsidieerd officieel onderwijs			**0,42**	**5,99%**	**14,59%**	**6,64%**	**14,29%**	**5.961**
Totaal			**0,49**	**7,36%**	**15,70%**	**9,67%**	**15,73%**	**30.858**

Secundair onderwijs

Onderwijsnet	Gemiddelde OKI	Thuistaal	Opleidingsniveau moeder	Buurt	Schooltoelage	Aantal leerlingen
Gemeenschapsonderwijs	0,89	8,61%	32,68%	17,05%	30,83%	4.006
Gesubsidieerd vrij onderwijs	0,51	3,99%	18,45%	10,07%	18,87%	14.671
Gesubsidieerd officieel onderwijs	0,70	2,26%	28,81%	15,09%	23,39%	1.458
Totaal	**0,60**	**4,79%**	**22,03%**	**11,82%**	**21,57%**	**20.135**

Aangepaste tabel omwille van het privacy-aspect (zie toelichting).

Naar inhoudsopgave

2011 - 2012 Gemiddelde OKI en percentage aantikkers op 4 leerlingenkenmerken - per onderwijsvorm, graad en leerjaar

Secundair onderwijs

Onderwijsvorm	Graad	Gemiddelde OKI	Thuistaal	Opleidingsniveau moeder	Buurt	Schooltoelage	Aantal leerlingen
	Onthaalklas	2,00	93,42%	77,63%	19,74%	9,21%	76
	1e graad	0,59	5,32%	18,94%	12,60%	22,53%	6.295
ASO	2de graad	0,37	3,50%	8,96%	9,60%	14,65%	2.970
	3de graad	0,37	2,34%	11,04%	10,42%	13,38%	2.437
ASO		**0,37**	**2,98%**	**9,89%**	**9,97%**	**14,07%**	**5.407**
TSO	2de graad	0,62	4,18%	22,82%	10,92%	23,91%	2.033
	3de graad	0,58	3,02%	21,22%	11,72%	22,15%	2.253
TSO		**0,60**	**3,57%**	**21,98%**	**11,34%**	**22,98%**	**4.286**
BSO	2de graad	1,00	7,44%	43,11%	14,66%	34,56%	1.357
	3de graad	0,86	4,66%	42,36%	12,25%	26,62%	1.976
	4de graad	0,55	0,00%	36,36%	0,00%	18,18%	11
	Modulair onderwijs	0,80	5,61%	36,45%	8,41%	29,91%	107
BSO		**0,91**	**5,77%**	**42,45%**	**13,04%**	**29,82%**	**3.451**
KSO	2de graad	0,71	4,17%	25,83%	15,83%	25,00%	120
	3de graad	0,47	2,63%	11,84%	9,87%	23,03%	152
KSO		**0,58**	**3,31%**	**18,01%**	**12,50%**	**23,90%**	**272**
	DBSO	1,07	10,34%	55,75%	18,10%	22,70%	348
Totaal		**0,60**	**4,79%**	**22,03%**	**11,82%**	**21,57%**	**20.135**

Aangepaste tabel omwille van het privacy-aspect (zie toelichting).

Naar inhoudsopgave

2011 - 2012 Aandeel leerlingen dat op 0, 1, 2, 3 of 4 leerlingenkenmerken aantikt

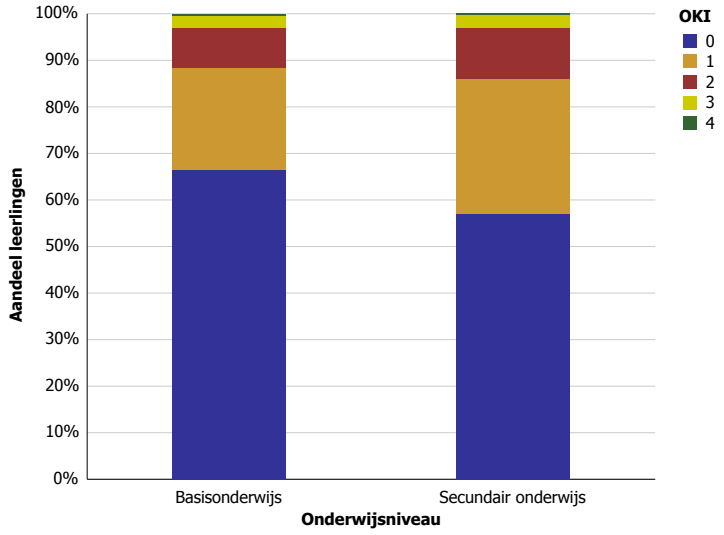

Naar inhoudsopgave

Sterk verstedelijkte gemeenten met lage inkomens (Cluster V7)

Omvat de fusiegemeente(n): Beringen Boom Evergem Hamme Harelbeke Heist-op-den-Berg Hemiksem Heusden-Zolder Houthalen-Helchteren Lokeren Maasmechelen Menen Niel Ronse Schelle Temse Wervik Wevelgem Willebroek Zele Zelzate

2011 - 2012 Gemiddelde OKI en percentage aantikkers op 4 leerlingenkenmerken - per graad en leerjaar

Basisonderwijs

Niveau	Leerjaar	Gemiddelde OKI	Thuistaal	Opleidingsniveau moeder	Buurt	Schooltoelage	Aantal leerlingen
Kleuteronderwijs		0,95	18,50%	25,43%	27,00%	23,96%	23.407
Kleuteronderwijs		**0,95**	**18,50%**	**25,43%**	**27,00%**	**23,96%**	**23.407**
Lager onderwijs	1e leerjaar	1,04	19,26%	28,48%	27,49%	29,19%	6.541
	2e leerjaar	0,98	16,65%	26,51%	26,35%	28,56%	6.096
	3e leerjaar	1,00	16,67%	27,88%	27,47%	28,42%	5.566
	4e leerjaar	0,96	15,25%	27,45%	24,91%	29,15%	5.500
	5e leerjaar	0,93	13,63%	26,84%	24,05%	28,65%	5.413
	6e leerjaar	0,86	11,86%	25,20%	22,71%	26,96%	5.007
Lager onderwijs		**0,97**	**15,75%**	**27,13%**	**25,62%**	**28,53%**	**34.123**
Totaal		**0,96**	**16,87%**	**26,43%**	**26,18%**	**26,67%**	**57.530**

Secundair onderwijs

Graad	Leerjaar	Gemiddelde OKI	Thuistaal	Opleidingsniveau moeder	Buurt	Schooltoelage	Aantal leerlingen
Onthaalklas		2,29	87,79%	74,65%	51,17%	15,02%	213
Onthaalklas		**2,29**	**87,79%**	**74,65%**	**51,17%**	**15,02%**	**213**
1e graad	1e leerjaar	1,04	12,38%	29,74%	29,36%	32,64%	5.733
	2e leerjaar	1,02	11,91%	29,33%	28,33%	31,94%	5.758
1e graad		**1,03**	**12,15%**	**29,54%**	**28,84%**	**32,29%**	**11.491**
2de graad	1e leerjaar	1,02	11,51%	30,28%	27,76%	32,05%	6.178
	2e leerjaar	0,95	9,87%	28,25%	26,98%	30,30%	5.742
2de graad		**0,99**	**10,72%**	**29,30%**	**27,38%**	**31,21%**	**11.920**
3de graad	1e leerjaar	0,93	9,39%	28,06%	25,20%	30,04%	5.869
	2e leerjaar	0,90	8,53%	27,78%	25,18%	28,45%	5.227
	3e leerjaar	1,34	13,61%	48,10%	33,05%	39,56%	1.183
	Se-n-Se	0,89	10,13%	30,84%	22,91%	24,67%	227
3de graad		**0,95**	**9,44%**	**29,89%**	**25,89%**	**30,18%**	**12.506**
4de graad	1e leerjaar	0,79	7,14%	14,29%	28,57%	28,57%	14
	2e leerjaar	1,40	0,00%	60,00%	60,00%	20,00%	5
4de graad		**0,95**	**5,26%**	**26,32%**	**36,84%**	**26,32%**	**19**
Modulair onderwijs		2,05	27,66%	65,96%	60,99%	50,35%	141
Modulair onderwijs		**2,05**	**27,66%**	**65,96%**	**60,99%**	**50,35%**	**141**
DBSO		1,51	18,93%	59,41%	43,67%	28,62%	877
DBSO		**1,51**	**18,93%**	**59,41%**	**43,67%**	**28,62%**	**877**
Totaal		**1,01**	**11,43%**	**30,68%**	**27,98%**	**31,11%**	**37.167**

Naar inhoudsopgave

2011 - 2012 Gemiddelde OKI en percentage aantikkers op 4 leerlingenkenmerken - per net, graad en leerjaar

Basisonderwijs

Onderwijsnet	Niveau	Leerjaar	Gemiddelde OKI	Thuistaal	Opleidingsniveau moeder	Buurt	Schooltoelage	Aantal leerlingen
Gemeenschapsonderwijs	Kleuteronderwijs		1,64	37,31%	43,77%	43,47%	41,25%	3.918
	Kleuteronderwijs		**1,64**	**37,31%**	**43,77%**	**43,47%**	**41,25%**	**3.918**
	Lager onderwijs	1e leerjaar	1,80	39,16%	48,25%	47,03%	47,77%	1.231
		2e leerjaar	1,71	34,89%	47,47%	42,80%	47,76%	1.049
		3e leerjaar	1,75	35,57%	50,44%	45,81%	46,11%	1.015
		4e leerjaar	1,69	34,56%	47,45%	42,25%	47,02%	923
		5e leerjaar	1,56	28,57%	46,37%	39,23%	44,44%	882
		6e leerjaar	1,52	27,97%	43,80%	40,50%	42,48%	758
	Lager onderwijs		**1,69**	**34,00%**	**47,51%**	**43,29%**	**46,18%**	**5.858**
Gemeenschapsonderwijs			**1,67**	**35,33%**	**46,01%**	**43,36%**	**44,20%**	**9.776**
Gesubsidieerd vrij onderwijs	Kleuteronderwijs		0,85	15,80%	22,02%	25,41%	21,33%	15.079
	Kleuteronderwijs		**0,85**	**15,80%**	**22,02%**	**25,41%**	**21,33%**	**15.079**
	Lager onderwijs	1e leerjaar	0,91	15,82%	24,45%	24,94%	25,17%	4.065
		2e leerjaar	0,87	13,78%	22,66%	24,94%	25,37%	3.949
		3e leerjaar	0,88	13,43%	23,52%	25,78%	25,12%	3.491
		4e leerjaar	0,85	12,24%	23,19%	22,85%	26,56%	3.562
		5e leerjaar	0,83	11,34%	23,31%	22,62%	26,08%	3.466
		6e leerjaar	0,77	9,53%	21,74%	21,56%	24,55%	3.307
	Lager onderwijs		**0,85**	**12,82%**	**23,18%**	**23,86%**	**25,48%**	**21.840**
Gesubsidieerd vrij onderwijs			**0,85**	**14,04%**	**22,71%**	**24,49%**	**23,78%**	**36.919**
Gesubsidieerd officieel onderwijs	Kleuteronderwijs		0,67	11,02%	20,79%	17,80%	17,57%	4.410
	Kleuteronderwijs		**0,67**	**11,02%**	**20,79%**	**17,80%**	**17,57%**	**4.410**
	Lager onderwijs	1e leerjaar	0,73	10,84%	22,09%	16,47%	23,94%	1.245
		2e leerjaar	0,67	9,56%	20,31%	15,66%	21,68%	1.098
		3e leerjaar	0,68	9,25%	20,66%	15,47%	22,36%	1.060
		4e leerjaar	0,71	8,28%	24,24%	16,35%	21,97%	1.015
		5e leerjaar	0,71	8,73%	22,16%	16,15%	23,94%	1.065
		6e leerjaar	0,65	7,11%	22,40%	12,42%	22,93%	942
	Lager onderwijs		**0,69**	**9,06%**	**21,95%**	**15,50%**	**22,83%**	**6.425**
Gesubsidieerd officieel onderwijs			**0,69**	**9,86%**	**21,48%**	**16,44%**	**20,69%**	**10.835**
Totaal			**0,96**	**16,87%**	**26,43%**	**26,18%**	**26,67%**	**57.530**

Secundair onderwijs

Onderwijsnet	Gemiddelde OKI	Thuistaal	Opleidingsniveau moeder	Buurt	Schooltoelage	Aantal leerlingen
Gemeenschapsonderwijs	1,51	20,50%	45,75%	42,46%	42,43%	6.151
Gesubsidieerd vrij onderwijs	0,89	9,38%	26,68%	24,22%	28,50%	28.420
Gesubsidieerd officieel onderwijs	1,19	12,40%	38,79%	34,94%	32,82%	2.596
Totaal	**1,01**	**11,43%**	**30,68%**	**27,98%**	**31,11%**	**37.167**

Aangepaste tabel omwille van het privacy-aspect (zie toelichting).

Naar inhoudsopgave

2011 - 2012 Gemiddelde OKI en percentage aantikkers op 4 leerlingenkenmerken - per onderwijsvorm, graad en leerjaar

Secundair onderwijs

Onderwijsvorm	Graad	Gemiddelde OKI	Thuistaal	Opleidingsniveau moeder	Buurt	Schooltoelage	Aantal leerlingen
	Onthaalklas	2,29	87,79%	74,65%	51,17%	15,02%	213
	1e graad	1,03	12,15%	29,54%	28,84%	32,29%	11.491
ASO	2de graad	0,64	6,74%	14,68%	22,39%	20,56%	4.631
	3de graad	0,59	5,89%	13,11%	19,98%	19,72%	3.853
ASO		**0,62**	**6,35%**	**13,97%**	**21,30%**	**20,18%**	**8.484**
TSO	2de graad	0,94	8,70%	27,98%	25,61%	32,02%	4.057
	3de graad	0,88	7,56%	27,47%	23,91%	28,88%	4.300
TSO		**0,91**	**8,11%**	**27,71%**	**24,73%**	**30,41%**	**8.357**
BSO	2de graad	1,58	19,86%	54,06%	37,44%	46,53%	3.026
	3de graad	1,40	15,26%	49,19%	33,76%	41,68%	4.088
	4de graad	0,95	5,26%	26,32%	36,84%	26,32%	19
	Modulair onderwijs	2,05	27,66%	65,96%	60,99%	50,35%	141
BSO		**1,49**	**17,39%**	**51,48%**	**35,83%**	**43,83%**	**7.274**
KSO	2de graad	0,83	5,83%	20,39%	26,70%	29,61%	206
	3de graad	0,66	1,89%	15,47%	22,64%	25,66%	265
KSO		**0,73**	**3,61%**	**17,62%**	**24,42%**	**27,39%**	**471**
	DBSO	1,51	18,93%	59,41%	43,67%	28,62%	877
Totaal		**1,01**	**11,43%**	**30,68%**	**27,98%**	**31,11%**	**37.167**

Aangepaste tabel omwille van het privacy-aspect (zie toelichting).

Naar inhoudsopgave

2011 - 2012 Aandeel leerlingen dat op 0, 1, 2, 3 of 4 leerlingenkenmerken aantikt

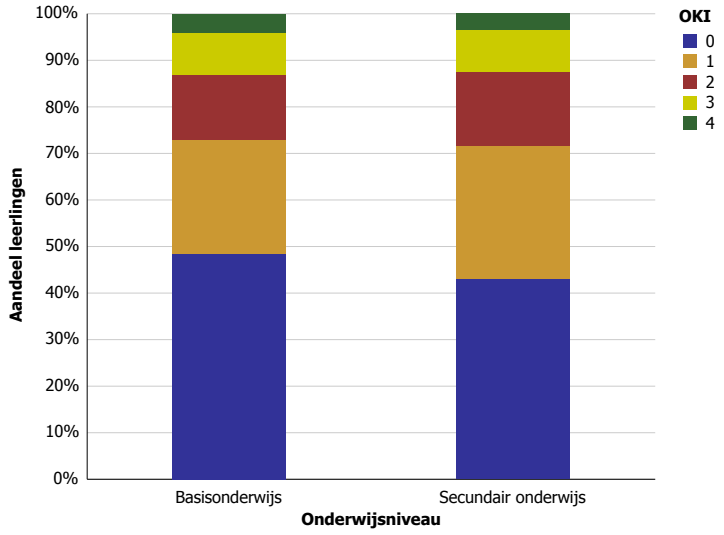

Naar inhoudsopgave

Steden en agglomeratiegemeenten met industrieel karakter (Cluster V8)

Omvat de fusiegemeente(n): Beveren Bornem Duffel Izegem Kuurne Puurs Waregem Zwijndrecht

2011 - 2012 Gemiddelde OKI en percentage aantikkers op 4 leerlingenkenmerken - per graad en leerjaar

Basisonderwijs

Niveau	Leerjaar	Gemiddelde OKI	Thuistaal	Opleidingsniveau moeder	Buurt	Schooltoelage	Aantal leerlingen
Kleuteronderwijs		0,49	6,97%	15,75%	11,90%	13,88%	7.608
Kleuteronderwijs		**0,49**	**6,97%**	**15,75%**	**11,90%**	**13,88%**	**7.608**
Lager onderwijs	1e leerjaar	0,53	7,26%	17,40%	11,39%	16,43%	2.081
	2e leerjaar	0,52	5,87%	17,50%	11,53%	17,16%	2.046
	3e leerjaar	0,47	4,96%	14,73%	11,03%	16,68%	1.894
	4e leerjaar	0,49	5,16%	16,24%	10,37%	16,91%	1.804
	5e leerjaar	0,48	4,23%	16,00%	9,68%	18,20%	1.819
	6e leerjaar	0,49	4,57%	16,77%	8,98%	18,98%	1.860
Lager onderwijs		**0,50**	**5,39%**	**16,47%**	**10,54%**	**17,37%**	**11.504**
Totaal		**0,49**	**6,02%**	**16,18%**	**11,08%**	**15,98%**	**19.112**

Secundair onderwijs

Gemiddelde OKI	Thuistaal	Opleidingsniveau moeder	Buurt	Schooltoelage	Aantal leerlingen
0,60	4,19%	21,58%	13,46%	21,23%	13.363

Aangepaste tabel omwille van het privacy-aspect (zie toelichting).

Naar inhoudsopgave

2011 - 2012 Gemiddelde OKI en percentage aantikkers op 4 leerlingenkenmerken - per net, graad en leerjaar

Basisonderwijs

Onderwijsnet	Niveau	Leerjaar	Gemiddelde OKI	Thuistaal	Opleidingsniveau moeder	Buurt	Schooltoelage	Aantal leerlingen
Gemeenschapsonderwijs	Kleuteronderwijs		0,95	16,99%	33,76%	17,53%	27,10%	930
	Kleuteronderwijs		**0,95**	**16,99%**	**33,76%**	**17,53%**	**27,10%**	**930**
	Lager onderwijs	1e leerjaar	1,09	19,70%	40,89%	17,84%	30,11%	269
		2e leerjaar	1,03	13,13%	38,61%	19,31%	31,66%	259
		3e leerjaar	1,05	15,28%	35,81%	21,83%	32,31%	229
		4e leerjaar	1,01	15,02%	37,09%	16,90%	32,39%	213
		5e leerjaar	1,01	12,99%	36,72%	19,77%	31,64%	177
		6e leerjaar	0,97	9,62%	37,02%	14,42%	36,06%	208
	Lager onderwijs		**1,03**	**14,54%**	**37,86%**	**18,38%**	**32,25%**	**1.355**
Gemeenschapsonderwijs			**1,00**	**15,54%**	**36,19%**	**18,03%**	**30,15%**	**2.285**
Gesubsidieerd vrij onderwijs	Kleuteronderwijs		0,37	5,05%	11,88%	10,03%	10,49%	5.025
	Kleuteronderwijs		**0,37**	**5,05%**	**11,88%**	**10,03%**	**10,49%**	**5.025**
	Lager onderwijs	1e leerjaar	0,36	4,95%	11,62%	8,63%	11,15%	1.274
		2e leerjaar	0,39	3,97%	12,75%	9,01%	13,13%	1.310
		3e leerjaar	0,36	3,47%	9,90%	8,80%	13,37%	1.182
		4e leerjaar	0,38	3,35%	11,87%	8,77%	13,50%	1.163
		5e leerjaar	0,39	3,00%	12,74%	7,49%	15,82%	1.201
		6e leerjaar	0,40	3,60%	12,73%	8,41%	15,69%	1.249
	Lager onderwijs		**0,38**	**3,74%**	**11,95%**	**8,52%**	**13,76%**	**7.379**
Gesubsidieerd vrij onderwijs			**0,38**	**4,27%**	**11,92%**	**9,13%**	**12,43%**	**12.404**
Gesubsidieerd officieel onderwijs	Kleuteronderwijs		0,56	7,14%	17,36%	14,40%	16,76%	1.653
	Kleuteronderwijs		**0,56**	**7,14%**	**17,36%**	**14,40%**	**16,76%**	**1.653**
	Lager onderwijs	1e leerjaar	0,63	6,51%	19,33%	14,68%	22,12%	538
		2e leerjaar	0,61	7,13%	19,08%	14,26%	20,34%	477
		3e leerjaar	0,49	3,73%	16,56%	11,39%	17,39%	483
		4e leerjaar	0,53	5,14%	17,76%	11,45%	18,46%	428
		5e leerjaar	0,51	4,08%	16,55%	11,56%	19,27%	441
		6e leerjaar	0,52	4,96%	18,86%	7,94%	20,35%	403
	Lager onderwijs		**0,55**	**5,31%**	**18,05%**	**12,06%**	**19,71%**	**2.770**
Gesubsidieerd officieel onderwijs			**0,55**	**5,99%**	**17,79%**	**12,93%**	**18,61%**	**4.423**
Totaal			**0,49**	**6,02%**	**16,18%**	**11,08%**	**15,98%**	**19.112**

Secundair onderwijs

Onderwijsnet	Gemiddelde OKI	Thuistaal	Opleidingsniveau moeder	Buurt	Schooltoelage	Aantal leerlingen
Gemeenschapsonderwijs	1,00	10,94%	38,95%	19,16%	30,52%	1.435
Gesubsidieerd vrij onderwijs	0,53	3,42%	18,55%	11,60%	19,70%	10.669
Gesubsidieerd officieel onderwijs	0,77	3,02%	27,48%	22,64%	23,59%	1.259
Totaal	**0,60**	**4,19%**	**21,58%**	**13,46%**	**21,23%**	**13.363**

Aangepaste tabel omwille van het privacy-aspect (zie toelichting).

Naar inhoudsopgave

2011 - 2012 Gemiddelde OKI en percentage aantikkers op 4 leerlingenkenmerken - per onderwijsvorm, graad en leerjaar

Secundair onderwijs

Onderwijsvorm*	Gemiddelde OKI	Thuistaal	Opleidingsniveau moeder	Buurt	Schooltoelage	Aantal leerlingen
Onthaalklas	1,77	75,00%	62,50%	39,58%	0,00%	48
1e graad	0,59	4,34%	19,22%	13,57%	21,65%	4.074
ASO	0,35	2,27%	8,75%	10,25%	13,50%	3.267
TSO	0,54	2,60%	19,93%	11,33%	20,54%	3.116
BSO	0,98	6,56%	40,28%	17,98%	32,69%	2.453
KSO	0,47	1,90%	15,19%	10,13%	19,62%	158
DBSO	1,22	11,34%	61,54%	32,79%	16,60%	247
Totaal	**0,60**	**4,19%**	**21,58%**	**13,46%**	**21,23%**	**13.363**

Aangepaste tabel omwille van het privacy-aspect (zie toelichting).
* Om praktische redenen worden in deze aangepaste tabel de onthaalklas, 1ste graad en DBSO bij de onderwijsvormen vermeld.

Naar inhoudsopgave

2011 - 2012 Aandeel leerlingen dat op 0, 1, 2, 3 of 4 leerlingenkenmerken aantikt

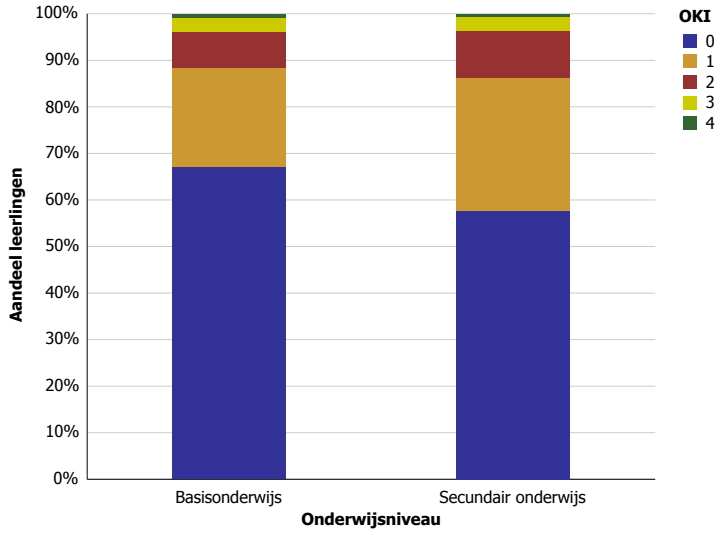

Naar inhoudsopgave

Kleine agrarische gemeenten (Cluster V9)

Omvat de fusiegemeente(n): Bekkevoort Bever Borgloon Galmaarden Geetbets Gingelom Glabbeek Gooik Heers Herne Herstappe Hoegaarden Horebeke Kortenaken Lierde Linter Maarkedal Nieuwerkerken Pepingen Riemst Sint-Laureins Tielt-Winge Voeren Wortegem-Petegem Zoutleeuw Zuienkerke Zwalm

2011 - 2012 Gemiddelde OKI en percentage aantikkers op 4 leerlingenkenmerken - per graad en leerjaar

Basisonderwijs

Niveau	Leerjaar	Gemiddelde OKI	Thuistaal	Opleidingsniveau moeder	Buurt	Schooltoelage	Aantal leerlingen
Kleuteronderwijs		0,31	5,23%	10,45%	4,85%	10,49%	6.902
Kleuteronderwijs		**0,31**	**5,23%**	**10,45%**	**4,85%**	**10,49%**	**6.902**
Lager onderwijs	1e leerjaar	0,39	6,31%	13,38%	5,33%	14,26%	1.950
	2e leerjaar	0,34	5,56%	11,12%	4,29%	13,37%	1.817
	3e leerjaar	0,35	5,21%	11,55%	5,15%	13,25%	1.766
	4e leerjaar	0,36	6,06%	11,74%	4,19%	14,16%	1.815
	5e leerjaar	0,39	5,17%	12,40%	4,99%	16,76%	1.742
	6e leerjaar	0,37	4,89%	11,67%	4,95%	15,74%	1.696
Lager onderwijs		**0,37**	**5,55%**	**12,00%**	**4,82%**	**14,57%**	**10.786**
Totaal		**0,35**	**5,43%**	**11,39%**	**4,83%**	**12,97%**	**17.688**

Secundair onderwijs

Gemiddelde OKI	Thuistaal	Opleidingsniveau moeder	Buurt	Schooltoelage	Aantal leerlingen
0,44	3,69%	15,94%	4,86%	19,11%	11.609

Aangepaste tabel omwille van het privacy-aspect (zie toelichting).

Naar inhoudsopgave

2011 - 2012 Gemiddelde OKI en percentage aantikkers op 4 leerlingenkenmerken - per net, graad en leerjaar

Basisonderwijs

Onderwijsnet	Niveau	Leerjaar	Gemiddelde OKI	Thuistaal	Opleidingsniveau moeder	Buurt	Schooltoelage	Aantal leerlingen
Gemeenschapsonderwijs	Kleuteronderwijs		0,52	7,60%	16,55%	9,09%	19,00%	737
	Kleuteronderwijs		**0,52**	**7,60%**	**16,55%**	**9,09%**	**19,00%**	**737**
	Lager onderwijs	1e leerjaar	0,61	8,66%	21,65%	8,23%	22,51%	231
		2e leerjaar	0,64	8,63%	20,81%	11,17%	23,35%	197
		3e leerjaar	0,60	6,98%	19,07%	13,49%	20,93%	215
		4e leerjaar	0,65	6,58%	21,49%	10,09%	25,88%	228
		5e leerjaar	0,63	7,41%	18,52%	11,57%	25,46%	216
		6e leerjaar	0,61	9,17%	19,27%	9,17%	23,39%	218
	Lager onderwijs		**0,62**	**7,89%**	**20,15%**	**10,57%**	**23,60%**	**1.305**
Gemeenschapsonderwijs			**0,59**	**7,79%**	**18,85%**	**10,04%**	**21,94%**	**2.042**
Gesubsidieerd vrij onderwijs	Kleuteronderwijs		0,30	4,27%	10,16%	5,21%	10,02%	4.143
	Kleuteronderwijs		**0,30**	**4,27%**	**10,16%**	**5,21%**	**10,02%**	**4.143**
	Lager onderwijs	1e leerjaar	0,36	5,19%	12,55%	5,86%	12,55%	1.195
		2e leerjaar	0,30	4,57%	10,12%	3,76%	11,64%	1.117
		3e leerjaar	0,32	4,57%	10,50%	5,02%	11,42%	1.095
		4e leerjaar	0,33	5,65%	9,87%	3,77%	13,81%	1.115
		5e leerjaar	0,35	4,41%	10,94%	4,69%	14,89%	1.088
		6e leerjaar	0,33	3,63%	9,74%	5,16%	14,80%	1.047
	Lager onderwijs		**0,33**	**4,69%**	**10,65%**	**4,72%**	**13,16%**	**6.657**
Gesubsidieerd vrij onderwijs			**0,32**	**4,53%**	**10,46%**	**4,91%**	**11,95%**	**10.800**
Gesubsidieerd officieel onderwijs	Kleuteronderwijs		0,26	6,33%	8,80%	2,57%	8,36%	2.022
	Kleuteronderwijs		**0,26**	**6,33%**	**8,80%**	**2,57%**	**8,36%**	**2.022**
	Lager onderwijs	1e leerjaar	0,37	7,82%	11,64%	2,86%	14,50%	524
		2e leerjaar	0,32	6,56%	9,54%	2,78%	13,32%	503
		3e leerjaar	0,32	5,92%	10,53%	1,54%	14,04%	456
		4e leerjaar	0,30	6,78%	11,44%	2,33%	9,32%	472
		5e leerjaar	0,39	5,94%	13,01%	2,51%	17,12%	438
		6e leerjaar	0,35	5,80%	12,53%	2,32%	14,15%	431
	Lager onderwijs		**0,34**	**6,52%**	**11,40%**	**2,41%**	**13,70%**	**2.824**
Gesubsidieerd officieel onderwijs			**0,31**	**6,44%**	**10,32%**	**2,48%**	**11,47%**	**4.846**
Totaal			**0,35**	**5,43%**	**11,39%**	**4,83%**	**12,97%**	**17.688**

Secundair onderwijs

Onderwijsnet	Gemiddelde OKI	Thuistaal	Opleidingsniveau moeder	Buurt	Schooltoelage	Aantal leerlingen
Gemeenschapsonderwijs	0,62	5,16%	22,80%	8,27%	25,65%	2.285
Gesubsidieerd vrij onderwijs	0,37	2,83%	13,27%	4,11%	16,73%	8.513
Gesubsidieerd officieel onderwijs	0,62	8,51%	24,54%	3,08%	25,65%	811
Totaal	**0,44**	**3,69%**	**15,94%**	**4,86%**	**19,11%**	**11.609**

Aangepaste tabel omwille van het privacy-aspect (zie toelichting).

Naar inhoudsopgave

2011 - 2012 Gemiddelde OKI en percentage aantikkers op 4 leerlingenkenmerken - per onderwijsvorm, graad en leerjaar

Secundair onderwijs

Onderwijsvorm*	Gemiddelde OKI	Thuistaal	Opleidingsniveau moeder	Buurt	Schooltoelage	Aantal leerlingen
Onthaalklas	2,22	88,89%	81,48%	25,93%	25,93%	27
1e graad	0,42	3,66%	15,44%	4,79%	18,24%	3.717
ASO	0,26	2,63%	6,68%	3,84%	13,25%	3.382
TSO	0,43	2,55%	15,69%	5,03%	19,95%	2.466
BSO	0,75	5,85%	33,22%	6,63%	29,74%	1.779
KSO	0,35	1,42%	9,93%	2,84%	21,28%	141
DBSO	0,86	10,31%	37,11%	3,09%	35,05%	97
Totaal	**0,44**	**3,69%**	**15,94%**	**4,86%**	**19,11%**	**11.609**

Aangepaste tabel omwille van het privacy-aspect (zie toelichting).
* Om praktische redenen worden in deze aangepaste tabel de onthaalklas, 1ste graad en DBSO bij de onderwijsvormen vermeld.

Naar inhoudsopgave

2011 - 2012 Aandeel leerlingen dat op 0, 1, 2, 3 of 4 leerlingenkenmerken aantikt

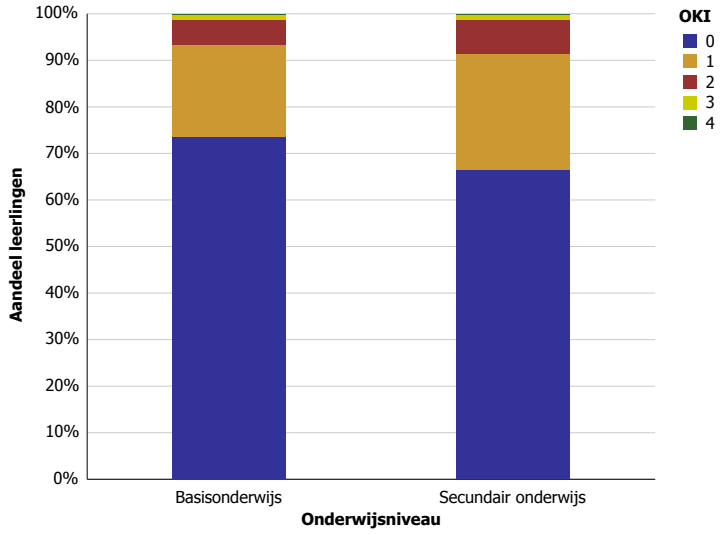

Naar inhoudsopgave

Agglomeratiegemeenten met tertiaire activiteit (Cluster V10)

Omvat de fusiegemeente(n): Aartselaar Asse Beersel Borsbeek Dilbeek Drogenbos Edegem Grimbergen Kontich Machelen Mortsel Schoten Sint-Pieters-Leeuw Ternat Wijnegem Wommelgem Zaventem

2011 - 2012 Gemiddelde OKI en percentage aantikkers op 4 leerlingenkenmerken - per graad en leerjaar

Basisonderwijs

Niveau	Leerjaar	Gemiddelde OKI	Thuistaal	Opleidingsniveau moeder	Buurt	Schooltoelage	Aantal leerlingen
Kleuteronderwijs		0,78	26,87%	16,37%	21,52%	13,48%	13.178
Kleuteronderwijs		**0,78**	**26,87%**	**16,37%**	**21,52%**	**13,48%**	**13.178**
Lager onderwijs	1e leerjaar	0,83	26,83%	18,93%	20,93%	16,20%	3.660
	2e leerjaar	0,77	24,11%	17,00%	18,76%	16,50%	3.576
	3e leerjaar	0,77	23,67%	16,66%	19,59%	17,11%	3.506
	4e leerjaar	0,70	21,76%	16,32%	17,25%	14,97%	3.327
	5e leerjaar	0,70	19,44%	15,49%	18,39%	16,74%	3.143
	6e leerjaar	0,65	16,99%	15,75%	17,14%	15,43%	3.220
Lager onderwijs		**0,74**	**22,30%**	**16,75%**	**18,74%**	**16,17%**	**20.432**
Totaal		**0,76**	**24,09%**	**16,60%**	**19,83%**	**15,12%**	**33.610**

Secundair onderwijs

Graad	Leerjaar	Gemiddelde OKI	Thuistaal	Opleidingsniveau moeder	Buurt	Schooltoelage	Aantal leerlingen
Onthaalklas		1,83	76,36%	51,82%	44,55%	10,00%	110
Onthaalklas		**1,83**	**76,36%**	**51,82%**	**44,55%**	**10,00%**	**110**
1e graad	1e leerjaar	0,74	17,27%	16,48%	21,72%	18,61%	3.434
	2e leerjaar	0,73	15,13%	16,65%	22,79%	17,85%	3.568
1e graad		**0,73**	**16,18%**	**16,57%**	**22,27%**	**18,22%**	**7.002**
2de graad	1e leerjaar	0,72	14,25%	17,93%	21,62%	18,29%	3.664
	2e leerjaar	0,70	13,60%	16,70%	21,56%	18,21%	3.581
2de graad		**0,71**	**13,93%**	**17,32%**	**21,59%**	**18,25%**	**7.245**
3de graad	1e leerjaar	0,66	11,41%	16,17%	19,76%	18,27%	3.557
	2e leerjaar	0,65	11,56%	16,21%	19,62%	17,12%	3.288
	3e leerjaar	0,98	15,63%	31,06%	27,45%	23,85%	499
	Se-n-Se	0,66	8,33%	21,88%	16,67%	18,75%	96
3de graad		**0,67**	**11,72%**	**17,26%**	**20,17%**	**18,15%**	**7.440**
4de graad	1e leerjaar	0,79	7,14%	28,57%	21,43%	21,43%	14
	2e leerjaar	0,90	0,00%	20,00%	50,00%	20,00%	10
4de graad		**0,83**	**4,17%**	**25,00%**	**33,33%**	**20,83%**	**24**
Modulair onderwijs		1,29	19,05%	42,86%	35,71%	30,95%	42
Modulair onderwijs		**1,29**	**19,05%**	**42,86%**	**35,71%**	**30,95%**	**42**
DBSO		1,20	21,41%	50,48%	29,07%	19,49%	313
DBSO		**1,20**	**21,41%**	**50,48%**	**29,07%**	**19,49%**	**313**
Totaal		**0,72**	**14,31%**	**17,76%**	**21,59%**	**18,21%**	**22.176**

Naar inhoudsopgave

2011 - 2012 Gemiddelde OKI en percentage aantikkers op 4 leerlingenkenmerken - per net, graad en leerjaar

Basisonderwijs

Onderwijsnet	Niveau	Leerjaar	Gemiddelde OKI	Thuistaal	Opleidingsniveau moeder	Buurt	Schooltoelage	Aantal leerlingen
Gemeenschapsonderwijs	Kleuteronderwijs		0,91	30,67%	20,96%	22,22%	17,28%	1.904
	Kleuteronderwijs		**0,91**	**30,67%**	**20,96%**	**22,22%**	**17,28%**	**1.904**
	Lager onderwijs	1e leerjaar	1,08	34,97%	28,09%	23,38%	21,22%	509
		2e leerjaar	1,01	29,39%	24,69%	23,27%	23,67%	490
		3e leerjaar	1,01	32,91%	25,90%	20,81%	21,66%	471
		4e leerjaar	0,96	29,59%	23,63%	22,20%	20,53%	419
		5e leerjaar	0,92	26,32%	22,43%	21,51%	21,28%	437
		6e leerjaar	0,75	21,01%	20,76%	17,97%	15,70%	395
	Lager onderwijs		**0,96**	**29,36%**	**24,44%**	**21,65%**	**20,84%**	**2.721**
Gemeenschapsonderwijs			**0,94**	**29,90%**	**23,01%**	**21,88%**	**19,37%**	**4.625**
Gesubsidieerd vrij onderwijs	Kleuteronderwijs		0,67	22,78%	13,15%	19,47%	11,17%	7.492
	Kleuteronderwijs		**0,67**	**22,78%**	**13,15%**	**19,47%**	**11,17%**	**7.492**
	Lager onderwijs	1e leerjaar	0,68	22,14%	14,67%	17,99%	13,53%	1.929
		2e leerjaar	0,65	21,06%	13,41%	16,61%	13,88%	1.909
		3e leerjaar	0,63	19,82%	11,52%	17,19%	14,35%	1.867
		4e leerjaar	0,58	18,02%	12,05%	15,12%	12,81%	1.826
		5e leerjaar	0,55	14,78%	11,82%	15,64%	12,79%	1.752
		6e leerjaar	0,55	13,95%	12,08%	15,94%	13,44%	1.763
	Lager onderwijs		**0,61**	**18,40%**	**12,62%**	**16,44%**	**13,48%**	**11.046**
Gesubsidieerd vrij onderwijs			**0,63**	**20,17%**	**12,83%**	**17,67%**	**12,55%**	**18.538**
Gesubsidieerd officieel onderwijs	Kleuteronderwijs		0,95	33,05%	20,44%	25,22%	16,16%	3.782
	Kleuteronderwijs		**0,95**	**33,05%**	**20,44%**	**25,22%**	**16,16%**	**3.782**
	Lager onderwijs	1e leerjaar	0,96	30,85%	21,85%	24,55%	18,33%	1.222
		2e leerjaar	0,85	26,85%	19,63%	20,39%	17,76%	1.177
		3e leerjaar	0,90	26,11%	21,15%	22,95%	19,69%	1.168
		4e leerjaar	0,81	25,05%	20,70%	18,95%	16,45%	1.082
		5e leerjaar	0,88	24,84%	19,08%	22,01%	21,91%	954
		6e leerjaar	0,78	20,53%	19,96%	18,83%	18,64%	1.062
	Lager onderwijs		**0,86**	**25,87%**	**20,45%**	**21,35%**	**18,72%**	**6.665**
Gesubsidieerd officieel onderwijs			**0,90**	**28,47%**	**20,45%**	**22,75%**	**17,79%**	**10.447**
Totaal			**0,76**	**24,09%**	**16,60%**	**19,83%**	**15,12%**	**33.610**

Secundair onderwijs

Onderwijsnet	Gemiddelde OKI	Thuistaal	Opleidingsniveau moeder	Buurt	Schooltoelage	Aantal leerlingen
Gemeenschapsonderwijs	1,05	22,38%	27,83%	29,86%	24,43%	3.794
Gesubsidieerd vrij onderwijs	0,63	12,77%	14,73%	19,44%	16,30%	16.866
Gesubsidieerd officieel onderwijs	0,86	11,35%	26,19%	24,74%	23,88%	1.516
Totaal	**0,72**	**14,31%**	**17,76%**	**21,59%**	**18,21%**	**22.176**

Aangepaste tabel omwille van het privacy-aspect (zie toelichting).

Naar inhoudsopgave

2011 - 2012 Gemiddelde OKI en percentage aantikkers op 4 leerlingenkenmerken - per onderwijsvorm, graad en leerjaar

Secundair onderwijs

Onderwijsvorm	Graad	Gemiddelde OKI	Thuistaal	Opleidingsniveau moeder	Buurt	Schooltoelage	Aantal leerlingen
	Onthaalklas	1,83	76,36%	51,82%	44,55%	10,00%	110
	1e graad	0,73	16,18%	16,57%	22,27%	18,22%	7.002
ASO	2de graad	0,50	11,60%	8,33%	17,65%	12,09%	3.829
	3de graad	0,45	9,87%	6,53%	16,96%	11,66%	3.232
ASO		**0,48**	**10,81%**	**7,51%**	**17,33%**	**11,90%**	**7.061**
TSO	2de graad	0,79	13,83%	20,66%	23,93%	21,07%	1.989
	3de graad	0,69	10,37%	18,84%	19,75%	20,48%	2.314
TSO		**0,74**	**11,97%**	**19,68%**	**21,68%**	**20,75%**	**4.303**
BSO	2de graad	1,27	22,47%	40,66%	30,40%	33,31%	1.237
	3de graad	1,07	17,52%	36,32%	26,42%	26,77%	1.707
	4de graad	0,83	4,17%	25,00%	33,33%	20,83%	24
	Modulair onderwijs	1,29	19,05%	42,86%	35,71%	30,95%	42
BSO		**1,15**	**19,47%**	**38,11%**	**28,24%**	**29,47%**	**3.010**
KSO	2de graad	0,52	6,32%	11,58%	18,95%	14,74%	190
	3de graad	0,63	7,49%	9,09%	24,06%	22,46%	187
KSO		**0,57**	**6,90%**	**10,34%**	**21,49%**	**18,57%**	**377**
	DBSO	1,20	21,41%	50,48%	29,07%	19,49%	313
Totaal		**0,72**	**14,31%**	**17,76%**	**21,59%**	**18,21%**	**22.176**

Aangepaste tabel omwille van het privacy-aspect (zie toelichting).

Naar inhoudsopgave

2011 - 2012 Aandeel leerlingen dat op 0, 1, 2, 3 of 4 leerlingenkenmerken aantikt

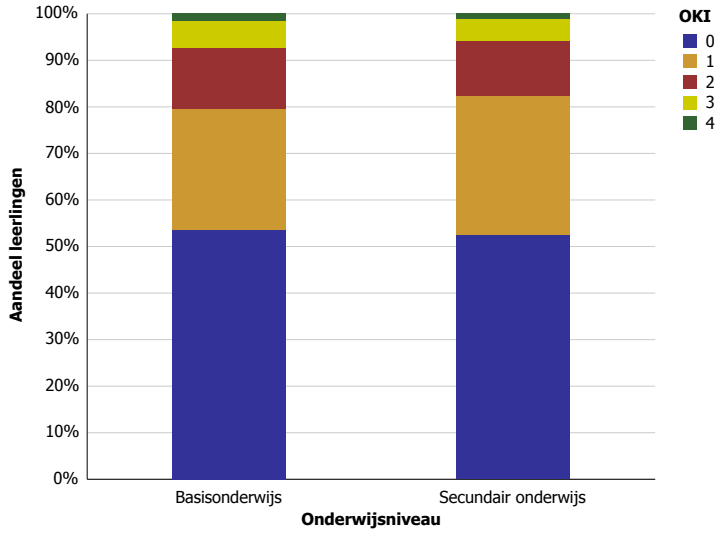

Naar inhoudsopgave

Residentiële randgemeenten met hoge inkomens (Cluster V11)

Omvat de fusiegemeente(n): Brasschaat De Pinte Hoeilaart Hove Kapellen Kraainem Linkebeek Overijse Schilde Sint-Genesius-Rode Sint-Martens-Latem Tervuren Wemmel Wezembeek-Oppem

2011 - 2012 Gemiddelde OKI en percentage aantikkers op 4 leerlingenkenmerken - per graad en leerjaar

Basisonderwijs

Niveau	Leerjaar	Gemiddelde OKI	Thuistaal	Opleidingsniveau moeder	Buurt	Schooltoelage	Aantal leerlingen
Kleuteronderwijs		0,47	22,33%	8,84%	11,07%	6,68%	7.648
Kleuteronderwijs		**0,47**	**22,33%**	**8,84%**	**11,07%**	**6,68%**	**7.648**
Lager onderwijs	1e leerjaar	0,46	20,38%	9,28%	9,76%	9,38%	2.090
	2e leerjaar	0,46	21,12%	10,17%	9,68%	8,30%	2.036
	3e leerjaar	0,47	22,56%	8,93%	9,65%	9,60%	2.083
	4e leerjaar	0,42	21,37%	8,78%	8,03%	8,28%	1.993
	5e leerjaar	0,45	19,99%	9,53%	9,92%	9,87%	2.056
	6e leerjaar	0,43	19,22%	9,08%	8,45%	9,80%	2.071
Lager onderwijs		**0,45**	**20,77%**	**9,30%**	**9,25%**	**9,21%**	**12.329**
Totaal		**0,45**	**21,37%**	**9,12%**	**9,95%**	**8,24%**	**19.977**

Secundair onderwijs

Gemiddelde OKI	Thuistaal	Opleidingsniveau moeder	Buurt	Schooltoelage	Aantal leerlingen
0,52	12,13%	11,23%	14,47%	14,22%	12.292

Aangepaste tabel omwille van het privacy-aspect (zie toelichting).

Naar inhoudsopgave

2011 - 2012 Gemiddelde OKI en percentage aantikkers op 4 leerlingenkenmerken - per net, graad en leerjaar

Basisonderwijs

Onderwijsnet	Niveau	Leerjaar	Gemiddelde OKI	Thuistaal	Opleidingsniveau moeder	Buurt	Schooltoelage	Aantal leerlingen
Gemeenschapsonderwijs	Kleuteronderwijs		0,71	32,11%	13,67%	15,56%	10,00%	900
	Kleuteronderwijs		**0,71**	**32,11%**	**13,67%**	**15,56%**	**10,00%**	**900**
	Lager onderwijs	1e leerjaar	0,69	25,00%	12,27%	19,09%	12,73%	220
		2e leerjaar	0,75	26,72%	16,38%	15,52%	16,38%	232
		3e leerjaar	0,79	33,48%	14,48%	15,38%	15,84%	221
		4e leerjaar	0,63	23,97%	13,64%	12,40%	12,81%	242
		5e leerjaar	0,66	21,54%	13,85%	12,69%	18,08%	260
		6e leerjaar	0,67	23,65%	14,94%	10,79%	17,84%	241
	Lager onderwijs		**0,70**	**25,56%**	**14,27%**	**14,19%**	**15,68%**	**1.416**
Gemeenschapsonderwijs			**0,70**	**28,11%**	**14,03%**	**14,72%**	**13,47%**	**2.316**
Gesubsidieerd vrij onderwijs	Kleuteronderwijs		0,41	22,16%	7,15%	9,04%	5,73%	4.139
	Kleuteronderwijs		**0,41**	**22,16%**	**7,15%**	**9,04%**	**5,73%**	**4.139**
	Lager onderwijs	1e leerjaar	0,40	21,46%	7,21%	7,89%	7,29%	1.179
		2e leerjaar	0,38	22,72%	7,63%	6,48%	6,74%	1.127
		3e leerjaar	0,41	23,29%	6,77%	7,62%	8,38%	1.181
		4e leerjaar	0,36	23,32%	6,19%	6,55%	6,82%	1.115
		5e leerjaar	0,39	23,27%	7,19%	7,64%	8,35%	1.126
		6e leerjaar	0,37	22,40%	5,91%	6,79%	7,76%	1.134
	Lager onderwijs		**0,38**	**22,73%**	**6,82%**	**7,17%**	**7,56%**	**6.862**
Gesubsidieerd vrij onderwijs			**0,39**	**22,52%**	**6,94%**	**7,87%**	**6,87%**	**11.001**
Gesubsidieerd officieel onderwijs	Kleuteronderwijs		0,47	19,24%	9,85%	12,76%	7,05%	2.609
	Kleuteronderwijs		**0,47**	**19,24%**	**9,85%**	**12,76%**	**7,05%**	**2.609**
	Lager onderwijs	1e leerjaar	0,49	17,08%	11,87%	9,99%	11,87%	691
		2e leerjaar	0,49	16,54%	12,26%	13,00%	8,12%	677
		3e leerjaar	0,47	17,77%	10,87%	11,31%	9,69%	681
		4e leerjaar	0,44	16,98%	11,48%	8,96%	9,12%	636
		5e leerjaar	0,45	13,88%	11,79%	12,69%	9,25%	670
		6e leerjaar	0,45	12,50%	12,21%	10,34%	10,34%	696
	Lager onderwijs		**0,47**	**15,77%**	**11,75%**	**11,06%**	**9,75%**	**4.051**
Gesubsidieerd officieel onderwijs			**0,47**	**17,13%**	**11,01%**	**11,73%**	**8,69%**	**6.660**
Totaal			**0,45**	**21,37%**	**9,12%**	**9,95%**	**8,24%**	**19.977**

Secundair onderwijs

Onderwijsnet	Gemiddelde OKI	Thuistaal	Opleidingsniveau moeder	Buurt	Schooltoelage	Aantal leerlingen
Gemeenschapsonderwijs	0,66	12,28%	16,48%	17,91%	19,09%	2.378
Gesubsidieerd vrij onderwijs	0,47	13,34%	8,59%	12,77%	12,11%	8.168
Gesubsidieerd officieel onderwijs	0,58	6,24%	16,44%	17,75%	17,47%	1.746
Totaal	**0,52**	**12,13%**	**11,23%**	**14,47%**	**14,22%**	**12.292**

Aangepaste tabel omwille van het privacy-aspect (zie toelichting).

Naar inhoudsopgave

2011 - 2012 Gemiddelde OKI en percentage aantikkers op 4 leerlingenkenmerken - per onderwijsvorm, graad en leerjaar

Secundair onderwijs

Onderwijsvorm*	Gemiddelde OKI	Thuistaal	Opleidingsniveau moeder	Buurt	Schooltoelage	Aantal leerlingen
Onthaalklas	1,65	58,23%	54,43%	51,90%	0,00%	79
1e graad	0,53	14,04%	9,87%	14,67%	14,14%	3.960
ASO	0,39	13,23%	4,59%	11,47%	9,70%	4.596
TSO	0,53	6,66%	13,76%	15,35%	17,00%	2.071
BSO	0,85	8,62%	30,36%	19,91%	26,24%	1.311
KSO	0,56	10,86%	12,00%	17,71%	15,43%	175
DBSO	0,82	11,00%	32,00%	20,00%	19,00%	100
Totaal	**0,52**	**12,13%**	**11,23%**	**14,47%**	**14,22%**	**12.292**

Aangepaste tabel omwille van het privacy-aspect (zie toelichting).
* Om praktische redenen worden in deze aangepaste tabel de onthaalklas, 1ste graad en DBSO bij de onderwijsvormen vermeld.

Naar inhoudsopgave

2011 - 2012 Aandeel leerlingen dat op 0, 1, 2, 3 of 4 leerlingenkenmerken aantikt

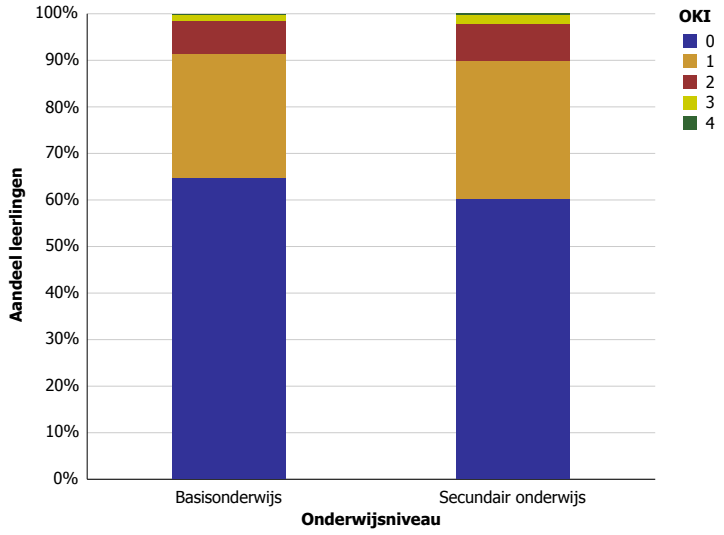

Naar inhoudsopgave

Landelijke gemeenten of verstedelijkte plattelandsgemeenten met sterke demografische groei (Cluster V12)

Omvat de fusiegemeente(n): Arendonk As Baarle-Hertog Balen Bilzen Bocholt Brecht Diepenbeek Dilsen-Stokkem Essen Ham Hechtel-Eksel Herenthout Herk-de-Stad Herselt Hoeselt Hulshout Kasterlee Kinrooi Kortessem Lanaken Lille Lochristi Lommel Maaseik Meeuwen-Gruitrode Merksplas Neerpelt Peer Ravels Retie Stekene Vorselaar Wellen Wuustwezel Zonhoven Zutendaal

2011 - 2012 Gemiddelde OKI en percentage aantikkers op 4 leerlingenkenmerken - per graad en leerjaar

Basisonderwijs

Niveau	Leerjaar	Gemiddelde OKI	Thuistaal	Opleidingsniveau moeder	Buurt	Schooltoelage	Aantal leerlingen
Kleuteronderwijs		0,38	5,75%	14,46%	3,32%	14,24%	21.840
Kleuteronderwijs		**0,38**	**5,75%**	**14,46%**	**3,32%**	**14,24%**	**21.840**
Lager onderwijs	1e leerjaar	0,44	5,63%	16,38%	3,27%	18,29%	5.970
	2e leerjaar	0,42	5,29%	16,00%	3,05%	17,57%	5.674
	3e leerjaar	0,41	3,98%	16,23%	2,98%	18,20%	5.496
	4e leerjaar	0,43	4,21%	17,18%	2,63%	19,11%	5.436
	5e leerjaar	0,45	3,96%	17,89%	2,81%	20,36%	5.584
	6e leerjaar	0,42	2,80%	16,33%	2,43%	20,59%	5.426
Lager onderwijs		**0,43**	**4,34%**	**16,66%**	**2,87%**	**19,00%**	**33.586**
Totaal		**0,41**	**4,89%**	**15,80%**	**3,05%**	**17,12%**	**55.426**

Secundair onderwijs

Graad	Leerjaar	Gemiddelde OKI	Thuistaal	Opleidingsniveau moeder	Buurt	Schooltoelage	Aantal leerlingen
Onthaalklas		1,81	82,86%	70,95%	20,48%	6,67%	210
Onthaalklas		**1,81**	**82,86%**	**70,95%**	**20,48%**	**6,67%**	**210**
1e graad	1e leerjaar	0,52	3,22%	19,26%	4,34%	24,73%	5.965
	2e leerjaar	0,50	2,67%	19,54%	4,59%	23,48%	6.095
1e graad		**0,51**	**2,94%**	**19,40%**	**4,47%**	**24,10%**	**12.060**
2de graad	1e leerjaar	0,52	2,92%	19,51%	4,64%	24,73%	6.438
	2e leerjaar	0,52	2,56%	20,38%	4,67%	24,31%	6.290
2de graad		**0,52**	**2,74%**	**19,94%**	**4,66%**	**24,52%**	**12.728**
3de graad	1e leerjaar	0,50	1,91%	19,35%	4,28%	24,11%	6.325
	2e leerjaar	0,50	1,98%	19,78%	3,97%	23,83%	5.950
	3e leerjaar	0,77	2,72%	37,30%	5,27%	31,87%	1.252
	Se-n-Se	0,51	0,72%	25,09%	3,58%	21,15%	279
3de graad		**0,52**	**1,99%**	**21,28%**	**4,22%**	**24,63%**	**13.806**
4de graad	1e leerjaar	0,54	0,00%	23,08%	0,00%	30,77%	13
	2e leerjaar	0,40	0,00%	0,00%	40,00%	0,00%	5
4de graad		**0,50**	**0,00%**	**16,67%**	**11,11%**	**22,22%**	**18**
Modulair onderwijs		0,78	4,02%	36,78%	7,47%	29,31%	174
Modulair onderwijs		**0,78**	**4,02%**	**36,78%**	**7,47%**	**29,31%**	**174**
DBSO		0,98	9,27%	50,39%	14,29%	24,52%	518
DBSO		**0,98**	**9,27%**	**50,39%**	**14,29%**	**24,52%**	**518**
Totaal		**0,53**	**3,06%**	**20,99%**	**4,67%**	**24,36%**	**39.514**

Naar inhoudsopgave

2011 - 2012 Gemiddelde OKI en percentage aantikkers op 4 leerlingenkenmerken - per net, graad en leerjaar

Basisonderwijs

Onderwijsnet	Niveau	Leerjaar	Gemiddelde OKI	Thuistaal	Opleidingsniveau moeder	Buurt	Schooltoelage	Aantal leerlingen
Gemeenschapsonderwijs	Kleuteronderwijs		0,80	16,57%	32,36%	4,94%	26,54%	2.287
	Kleuteronderwijs		**0,80**	**16,57%**	**32,36%**	**4,94%**	**26,54%**	**2.287**
	Lager onderwijs	1e leerjaar	0,92	17,41%	35,60%	5,22%	32,91%	632
		2e leerjaar	0,92	16,72%	36,38%	4,66%	33,45%	580
		3e leerjaar	0,87	13,67%	37,02%	4,15%	32,18%	578
		4e leerjaar	0,90	13,98%	38,23%	3,72%	33,27%	565
		5e leerjaar	0,87	10,98%	36,72%	5,41%	33,11%	610
		6e leerjaar	0,87	10,98%	36,17%	3,98%	35,23%	528
	Lager onderwijs		**0,89**	**14,03%**	**36,67%**	**4,55%**	**33,32%**	**3.493**
Gemeenschapsonderwijs			**0,86**	**15,03%**	**34,97%**	**4,71%**	**30,64%**	**5.780**
Gesubsidieerd vrij onderwijs	Kleuteronderwijs		0,32	4,25%	11,71%	3,14%	13,02%	14.887
	Kleuteronderwijs		**0,32**	**4,25%**	**11,71%**	**3,14%**	**13,02%**	**14.887**
	Lager onderwijs	1e leerjaar	0,36	3,66%	12,49%	3,33%	16,56%	3.932
		2e leerjaar	0,35	3,40%	12,83%	2,83%	15,75%	3.740
		3e leerjaar	0,34	2,45%	12,67%	2,81%	16,49%	3.591
		4e leerjaar	0,37	3,00%	14,09%	2,55%	17,23%	3.564
		5e leerjaar	0,39	2,85%	14,69%	2,61%	18,65%	3.608
		6e leerjaar	0,35	1,61%	12,88%	2,19%	18,74%	3.602
	Lager onderwijs		**0,36**	**2,85%**	**13,26%**	**2,73%**	**17,22%**	**22.037**
Gesubsidieerd vrij onderwijs			**0,35**	**3,41%**	**12,63%**	**2,90%**	**15,52%**	**36.924**
Gesubsidieerd officieel onderwijs	Kleuteronderwijs		0,35	5,23%	14,47%	3,11%	12,09%	4.666
	Kleuteronderwijs		**0,35**	**5,23%**	**14,47%**	**3,11%**	**12,09%**	**4.666**
	Lager onderwijs	1e leerjaar	0,43	5,83%	18,63%	2,20%	16,57%	1.406
		2e leerjaar	0,40	5,61%	16,03%	2,95%	15,81%	1.354
		3e leerjaar	0,41	3,92%	16,80%	2,94%	16,73%	1.327
		4e leerjaar	0,40	3,29%	16,53%	2,37%	18,13%	1.307
		5e leerjaar	0,43	3,73%	17,94%	2,20%	19,18%	1.366
		6e leerjaar	0,43	2,78%	17,82%	2,47%	19,75%	1.296
	Lager onderwijs		**0,42**	**4,22%**	**17,30%**	**2,52%**	**17,68%**	**8.056**
Gesubsidieerd officieel onderwijs			**0,39**	**4,59%**	**16,26%**	**2,74%**	**15,63%**	**12.722**
Totaal			**0,41**	**4,89%**	**15,80%**	**3,05%**	**17,12%**	**55.426**

Secundair onderwijs

Onderwijsnet	Gemiddelde OKI	Thuistaal	Opleidingsniveau moeder	Buurt	Schooltoelage	Aantal leerlingen
Gemeenschapsonderwijs	0,87	9,39%	35,22%	8,01%	34,51%	4.929
Gesubsidieerd vrij onderwijs	0,47	1,98%	18,28%	3,87%	22,81%	30.519
Gesubsidieerd officieel onderwijs	0,58	3,44%	24,03%	6,67%	23,68%	4.066
Totaal	**0,53**	**3,06%**	**20,99%**	**4,67%**	**24,36%**	**39.514**

Aangepaste tabel omwille van het privacy-aspect (zie toelichting).

Naar inhoudsopgave

2011 - 2012 Gemiddelde OKI en percentage aantikkers op 4 leerlingenkenmerken - per onderwijsvorm, graad en leerjaar

Secundair onderwijs

Onderwijsvorm	Graad	Gemiddelde OKI	Thuistaal	Opleidingsniveau moeder	Buurt	Schooltoelage	Aantal leerlingen
	Onthaalklas	1,81	82,86%	70,95%	20,48%	6,67%	210
	1e graad	0,51	2,94%	19,40%	4,47%	24,10%	12.060
ASO	2de graad	0,32	2,02%	10,00%	3,56%	16,14%	5.061
	3de graad	0,30	1,74%	8,54%	2,97%	16,39%	4.205
ASO		**0,31**	**1,89%**	**9,34%**	**3,29%**	**16,25%**	**9.266**
TSO	2de graad	0,51	2,11%	19,00%	4,33%	25,62%	4.320
	3de graad	0,50	1,45%	18,89%	4,28%	25,20%	5.028
TSO		**0,50**	**1,75%**	**18,95%**	**4,30%**	**25,40%**	**9.348**
BSO	2de graad	0,87	4,90%	38,58%	6,97%	36,58%	2.999
	3de graad	0,78	2,98%	37,41%	5,49%	32,39%	4.264
	4de graad	0,50	0,00%	16,67%	11,11%	22,22%	18
	Modulair onderwijs	0,78	4,02%	36,78%	7,47%	29,31%	174
BSO		**0,82**	**3,77%**	**37,81%**	**6,14%**	**33,98%**	**7.455**
KSO	2de graad	0,52	2,59%	15,52%	4,89%	28,74%	348
	3de graad	0,35	0,65%	11,00%	2,91%	20,71%	309
KSO		**0,44**	**1,67%**	**13,39%**	**3,96%**	**24,96%**	**657**
	DBSO	0,98	9,27%	50,39%	14,29%	24,52%	518
Totaal		**0,53**	**3,06%**	**20,99%**	**4,67%**	**24,36%**	**39.514**

Aangepaste tabel omwille van het privacy-aspect (zie toelichting).

Naar inhoudsopgave

2011 - 2012 Aandeel leerlingen dat op 0, 1, 2, 3 of 4 leerlingenkenmerken aantikt

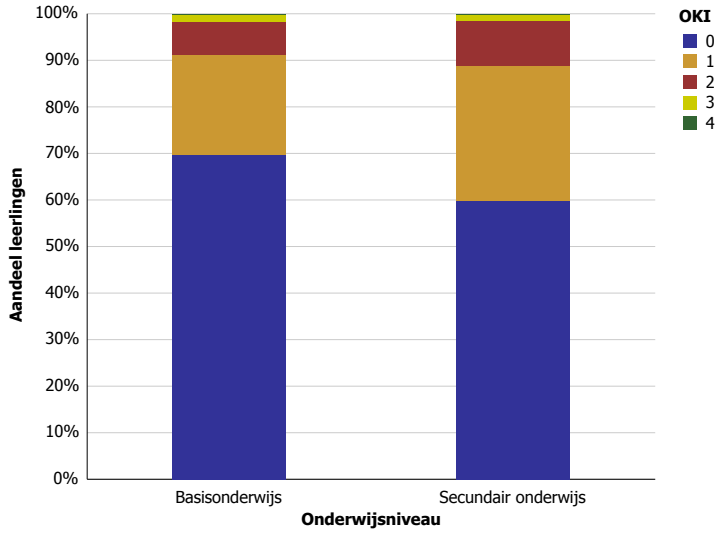

Naar inhoudsopgave

Verstedelijkte plattelandsgemeenten met industriële activiteit en demografische groei (Cluster V13)

Omvat de fusiegemeente(n): Aalter Beerse Deinze Grobbendonk Hoogstraten Malle Olen Opglabbeek Overpelt Tessenderlo Westerlo Wielsbeke

2011 - 2012 Gemiddelde OKI en percentage aantikkers op 4 leerlingenkenmerken - per graad en leerjaar

Basisonderwijs

Niveau	Leerjaar	Gemiddelde OKI	Thuistaal	Opleidingsniveau moeder	Buurt	Schooltoelage	Aantal leerlingen
Kleuteronderwijs		0,32	4,84%	12,68%	3,31%	11,65%	7.994
Kleuteronderwijs		**0,32**	**4,84%**	**12,68%**	**3,31%**	**11,65%**	**7.994**
Lager onderwijs	1e leerjaar	0,36	5,09%	13,42%	3,36%	14,24%	2.318
	2e leerjaar	0,36	4,10%	14,75%	2,80%	14,61%	2.074
	3e leerjaar	0,36	3,52%	13,55%	2,73%	15,55%	1.904
	4e leerjaar	0,39	4,07%	14,70%	3,20%	16,68%	1.966
	5e leerjaar	0,36	3,10%	14,00%	3,30%	15,60%	2.000
	6e leerjaar	0,36	3,15%	13,87%	2,65%	16,62%	1.997
Lager onderwijs		**0,37**	**3,87%**	**14,04%**	**3,02%**	**15,51%**	**12.259**
Totaal		**0,35**	**4,26%**	**13,50%**	**3,14%**	**13,98%**	**20.253**

Secundair onderwijs

Graad	Gemiddelde OKI	Thuistaal	Opleidingsniveau moeder	Buurt	Schooltoelage	Aantal leerlingen
Onthaalklas	1,98	82,00%	68,00%	44,00%	4,00%	50
1e graad	0,43	2,74%	16,29%	3,59%	20,42%	4.481
2de graad	0,46	2,77%	18,31%	3,39%	21,92%	4.511
3de graad	0,45	1,72%	19,89%	2,67%	20,78%	4.831
4de graad	0,57	0,00%	28,57%	0,00%	28,57%	7
Modulair onderwijs	0,75	1,96%	45,10%	3,92%	23,53%	51
DBSO	0,86	7,69%	46,15%	12,64%	19,23%	182
Totaal	**0,46**	**2,74%**	**18,85%**	**3,47%**	**20,97%**	**14.113**

Aangepaste tabel omwille van het privacy-aspect (zie toelichting).

Naar inhoudsopgave

2011 - 2012 Gemiddelde OKI en percentage aantikkers op 4 leerlingenkenmerken - per net, graad en leerjaar

Basisonderwijs

Onderwijsnet	Niveau	Leerjaar	Gemiddelde OKI	Thuistaal	Opleidingsniveau moeder	Buurt	Schooltoelage	Aantal leerlingen
Gemeenschapsonderwijs	Kleuteronderwijs		0,67	10,57%	27,83%	4,50%	24,42%	823
	Kleuteronderwijs		**0,67**	**10,57%**	**27,83%**	**4,50%**	**24,42%**	**823**
	Lager onderwijs	1e leerjaar	0,80	14,57%	32,68%	5,12%	27,17%	254
		2e leerjaar	0,74	13,12%	27,60%	5,88%	27,60%	221
		3e leerjaar	0,71	7,94%	28,04%	2,12%	32,28%	189
		4e leerjaar	0,78	9,17%	31,88%	6,11%	31,00%	229
		5e leerjaar	0,61	6,44%	24,75%	5,45%	24,26%	202
		6e leerjaar	0,70	9,18%	28,50%	2,42%	29,95%	207
	Lager onderwijs		**0,73**	**10,29%**	**29,11%**	**4,61%**	**28,65%**	**1.302**
Gemeenschapsonderwijs			**0,71**	**10,40%**	**28,61%**	**4,56%**	**27,01%**	**2.125**
Gesubsidieerd vrij onderwijs	Kleuteronderwijs		0,28	4,10%	10,54%	3,13%	10,13%	5.438
	Kleuteronderwijs		**0,28**	**4,10%**	**10,54%**	**3,13%**	**10,13%**	**5.438**
	Lager onderwijs	1e leerjaar	0,29	3,72%	10,05%	3,13%	12,07%	1.533
		2e leerjaar	0,31	3,13%	12,67%	2,30%	12,47%	1.436
		3e leerjaar	0,31	3,47%	11,34%	3,01%	13,58%	1.296
		4e leerjaar	0,32	3,40%	11,52%	3,02%	14,15%	1.293
		5e leerjaar	0,31	2,79%	11,53%	2,86%	14,02%	1.362
		6e leerjaar	0,32	2,18%	11,27%	2,78%	15,55%	1.331
	Lager onderwijs		**0,31**	**3,13%**	**11,38%**	**2,85%**	**13,59%**	**8.251**
Gesubsidieerd vrij onderwijs			**0,30**	**3,51%**	**11,05%**	**2,96%**	**12,21%**	**13.689**
Gesubsidieerd officieel onderwijs	Kleuteronderwijs		0,30	4,44%	12,23%	3,35%	10,33%	1.733
	Kleuteronderwijs		**0,30**	**4,44%**	**12,23%**	**3,35%**	**10,33%**	**1.733**
	Lager onderwijs	1e leerjaar	0,37	4,52%	13,94%	3,20%	14,31%	531
		2e leerjaar	0,36	2,64%	15,11%	2,88%	15,11%	417
		3e leerjaar	0,32	1,67%	13,84%	2,15%	14,08%	419
		4e leerjaar	0,37	3,38%	15,09%	2,25%	16,67%	444
		5e leerjaar	0,40	2,52%	16,74%	3,67%	16,51%	436
		6e leerjaar	0,34	3,27%	14,81%	2,40%	13,73%	459
	Lager onderwijs		**0,36**	**3,07%**	**14,89%**	**2,77%**	**15,04%**	**2.706**
Gesubsidieerd officieel onderwijs			**0,34**	**3,60%**	**13,85%**	**3,00%**	**13,20%**	**4.439**
Totaal			**0,35**	**4,26%**	**13,50%**	**3,14%**	**13,98%**	**20.253**

Secundair onderwijs

Onderwijsnet	Gemiddelde OKI	Thuistaal	Opleidingsniveau moeder	Buurt	Schooltoelage	Aantal leerlingen
Gemeenschapsonderwijs	0,73	8,28%	29,49%	4,97%	30,42%	1.509
Gesubsidieerd vrij onderwijs	0,42	1,90%	17,19%	3,14%	19,65%	12.215
Gesubsidieerd officieel onderwijs	0,71	7,71%	29,56%	7,97%	25,71%	389
Totaal	**0,46**	**2,74%**	**18,85%**	**3,47%**	**20,97%**	**14.113**

Aangepaste tabel omwille van het privacy-aspect (zie toelichting).

Naar inhoudsopgave

2011 - 2012 Gemiddelde OKI en percentage aantikkers op 4 leerlingenkenmerken - per onderwijsvorm, graad en leerjaar

Secundair onderwijs

Onderwijsvorm	Graad	Gemiddelde OKI	Thuistaal	Opleidingsniveau moeder	Buurt	Schooltoelage	Aantal leerlingen
	Onthaalklas	1,98	82,00%	68,00%	44,00%	4,00%	50
	1e graad	0,43	2,74%	16,29%	3,59%	20,42%	4.481
ASO	2de graad	0,28	2,16%	8,25%	2,80%	15,21%	1.854
	3de graad	0,25	1,30%	7,76%	1,30%	14,22%	1.533
ASO		**0,27**	**1,77%**	**8,03%**	**2,13%**	**14,76%**	**3.387**
TSO	2de graad	0,46	2,21%	18,16%	2,90%	22,45%	1.586
	3de graad	0,40	1,20%	17,52%	2,63%	18,88%	1.827
TSO		**0,43**	**1,67%**	**17,81%**	**2,75%**	**20,54%**	**3.413**
BSO	2de graad	0,82	5,05%	38,41%	5,15%	33,57%	971
	3de graad	0,74	2,99%	37,33%	3,94%	30,09%	1.369
	4de graad	0,57	0,00%	28,57%	0,00%	28,57%	7
	Modulair onderwijs	0,75	1,96%	45,10%	3,92%	23,53%	51
BSO		**0,77**	**3,79%**	**37,91%**	**4,42%**	**31,36%**	**2.398**
KSO	2de graad	0,43	1,00%	12,00%	5,00%	25,00%	100
	3de graad	0,46	0,00%	10,78%	6,86%	28,43%	102
KSO		**0,45**	**0,50%**	**11,39%**	**5,94%**	**26,73%**	**202**
	DBSO	0,86	7,69%	46,15%	12,64%	19,23%	182
Totaal		**0,46**	**2,74%**	**18,85%**	**3,47%**	**20,97%**	**14.113**

Aangepaste tabel omwille van het privacy-aspect (zie toelichting).

Naar inhoudsopgave

2011 - 2012 Aandeel leerlingen dat op 0, 1, 2, 3 of 4 leerlingenkenmerken aantikt

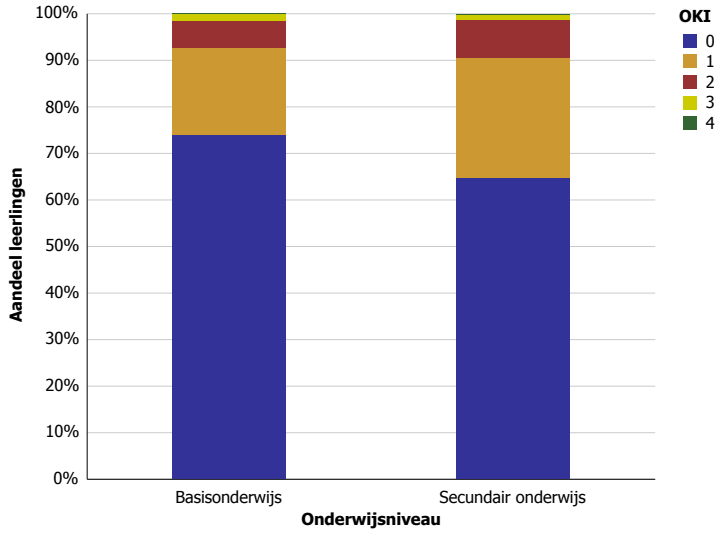

Naar inhoudsopgave

Regionale steden (Cluster V14)

Omvat de fusiegemeente(n): Aalst Genk Kortrijk Mechelen Roeselare Sint-Niklaas Turnhout Vilvoorde

2011 - 2012 Gemiddelde OKI en percentage aantikkers op 4 leerlingenkenmerken - per graad en leerjaar

Basisonderwijs

Niveau	Leerjaar	Gemiddelde OKI	Thuistaal	Opleidingsniveau moeder	Buurt	Schooltoelage	Aantal leerlingen
Kleuteronderwijs		1,22	24,08%	26,71%	44,12%	26,65%	21.718
Kleuteronderwijs		**1,22**	**24,08%**	**26,71%**	**44,12%**	**26,65%**	**21.718**
Lager onderwijs	1e leerjaar	1,34	25,70%	31,27%	43,97%	32,44%	6.038
	2e leerjaar	1,27	22,55%	29,93%	42,37%	31,66%	5.436
	3e leerjaar	1,24	21,34%	28,75%	41,47%	32,08%	5.093
	4e leerjaar	1,20	19,22%	28,31%	40,96%	31,07%	5.041
	5e leerjaar	1,18	18,40%	29,40%	39,69%	30,33%	4.860
	6e leerjaar	1,07	15,37%	26,13%	37,23%	28,61%	4.547
Lager onderwijs		**1,22**	**20,72%**	**29,09%**	**41,13%**	**31,13%**	**31.015**
Totaal		**1,22**	**22,11%**	**28,11%**	**42,36%**	**29,29%**	**52.733**

Secundair onderwijs

Graad	Leerjaar	Gemiddelde OKI	Thuistaal	Opleidingsniveau moeder	Buurt	Schooltoelage	Aantal leerlingen
Onthaalklas		2,30	84,76%	68,60%	58,23%	13,41%	328
Onthaalklas		**2,30**	**84,76%**	**68,60%**	**58,23%**	**13,41%**	**328**
1e graad	1e leerjaar	1,25	15,61%	29,82%	45,06%	34,45%	5.222
	2e leerjaar	1,28	15,71%	31,61%	46,25%	34,81%	5.473
1e graad		**1,27**	**15,66%**	**30,73%**	**45,67%**	**34,63%**	**10.695**
2de graad	1e leerjaar	1,27	15,65%	31,55%	46,36%	33,83%	5.617
	2e leerjaar	1,20	14,46%	28,68%	43,61%	32,81%	5.380
2de graad		**1,24**	**15,07%**	**30,14%**	**45,01%**	**33,33%**	**10.997**
3de graad	1e leerjaar	1,12	12,09%	27,59%	42,05%	30,76%	5.360
	2e leerjaar	1,08	10,50%	26,62%	42,13%	28,59%	4.733
	3e leerjaar	1,60	18,37%	50,69%	50,88%	40,37%	1.018
	Se-n-Se	0,98	6,59%	29,67%	36,81%	25,27%	182
3de graad		**1,15**	**11,90%**	**29,30%**	**42,80%**	**30,63%**	**11.293**
4de graad	1e leerjaar	1,40	0,00%	30,00%	60,00%	50,00%	10
	2e leerjaar	0,71	0,00%	28,57%	28,57%	14,29%	7
4de graad		**1,12**	**0,00%**	**29,41%**	**47,06%**	**35,29%**	**17**
Modulair onderwijs		1,53	16,24%	48,34%	47,60%	40,96%	271
Modulair onderwijs		**1,53**	**16,24%**	**48,34%**	**47,60%**	**40,96%**	**271**
DBSO		1,86	25,43%	65,48%	62,95%	32,45%	869
DBSO		**1,86**	**25,43%**	**65,48%**	**62,95%**	**32,45%**	**869**
Totaal		**1,24**	**15,14%**	**31,45%**	**45,09%**	**32,70%**	**34.470**

Naar inhoudsopgave

2011 - 2012 Gemiddelde OKI en percentage aantikkers op 4 leerlingenkenmerken - per net, graad en leerjaar

Basisonderwijs

Onderwijsnet	Niveau	Leerjaar	Gemiddelde OKI	Thuistaal	Opleidingsniveau moeder	Buurt	Schooltoelage	Aantal leerlingen
Gemeenschapsonderwijs	Kleuteronderwijs		1,69	33,09%	38,45%	58,92%	38,30%	4.645
	Kleuteronderwijs		**1,69**	**33,09%**	**38,45%**	**58,92%**	**38,30%**	**4.645**
	Lager onderwijs	1e leerjaar	1,92	39,04%	46,45%	59,31%	47,42%	1.337
		2e leerjaar	1,80	33,51%	43,57%	58,79%	44,44%	1.143
		3e leerjaar	1,82	33,37%	44,30%	57,91%	45,83%	1.043
		4e leerjaar	1,79	31,45%	45,06%	57,66%	44,66%	992
		5e leerjaar	1,71	29,97%	44,04%	56,39%	40,39%	931
		6e leerjaar	1,67	29,47%	42,69%	55,20%	40,12%	855
	Lager onderwijs		**1,80**	**33,26%**	**44,49%**	**57,74%**	**44,15%**	**6.301**
Gemeenschapsonderwijs			**1,75**	**33,19%**	**41,92%**	**58,24%**	**41,67%**	**10.946**
Gesubsidieerd vrij onderwijs	Kleuteronderwijs		1,09	20,98%	23,61%	40,49%	23,87%	13.970
	Kleuteronderwijs		**1,09**	**20,98%**	**23,61%**	**40,49%**	**23,87%**	**13.970**
	Lager onderwijs	1e leerjaar	1,16	21,35%	26,59%	39,74%	28,28%	3.915
		2e leerjaar	1,12	18,84%	25,78%	38,47%	28,58%	3.572
		3e leerjaar	1,08	17,64%	24,54%	37,69%	28,41%	3.407
		4e leerjaar	1,04	15,68%	23,41%	37,30%	27,69%	3.413
		5e leerjaar	1,05	15,00%	25,70%	35,84%	28,00%	3.354
		6e leerjaar	0,94	11,57%	22,45%	33,35%	26,52%	3.145
	Lager onderwijs		**1,07**	**16,88%**	**24,82%**	**37,19%**	**27,94%**	**20.806**
Gesubsidieerd vrij onderwijs			**1,08**	**18,53%**	**24,34%**	**38,52%**	**26,31%**	**34.776**
Gesubsidieerd officieel onderwijs	Kleuteronderwijs		1,08	24,56%	23,11%	38,29%	21,75%	3.103
	Kleuteronderwijs		**1,08**	**24,56%**	**23,11%**	**38,29%**	**21,75%**	**3.103**
	Lager onderwijs	1e leerjaar	1,20	24,68%	28,75%	38,93%	27,74%	786
		2e leerjaar	1,15	23,58%	28,85%	35,64%	26,63%	721
		3e leerjaar	1,11	21,46%	25,82%	34,84%	29,24%	643
		4e leerjaar	1,11	19,18%	28,46%	34,59%	27,99%	636
		5e leerjaar	1,10	19,48%	27,30%	35,13%	27,65%	575
		6e leerjaar	0,91	15,17%	21,39%	31,44%	22,67%	547
	Lager onderwijs		**1,11**	**20,96%**	**27,00%**	**35,34%**	**27,10%**	**3.908**
Gesubsidieerd officieel onderwijs			**1,09**	**22,55%**	**25,27%**	**36,64%**	**24,73%**	**7.011**
Totaal			**1,22**	**22,11%**	**28,11%**	**42,36%**	**29,29%**	**52.733**

Secundair onderwijs

Onderwijsnet	Gemiddelde OKI	Thuistaal	Opleidingsniveau moeder	Buurt	Schooltoelage	Aantal leerlingen
Gemeenschapsonderwijs	1,75	26,67%	45,51%	59,55%	43,00%	6.546
Gesubsidieerd vrij onderwijs	1,12	12,44%	27,82%	41,61%	30,11%	26.509
Gesubsidieerd officieel onderwijs	1,23	12,30%	34,42%	43,32%	33,43%	1.415
Totaal	**1,24**	**15,14%**	**31,45%**	**45,09%**	**32,70%**	**34.470**

Aangepaste tabel omwille van het privacy-aspect (zie toelichting).

Naar inhoudsopgave

2011 - 2012 Gemiddelde OKI en percentage aantikkers op 4 leerlingenkenmerken - per onderwijsvorm, graad en leerjaar

Secundair onderwijs

Onderwijsvorm	Graad	Gemiddelde OKI	Thuistaal	Opleidingsniveau moeder	Buurt	Schooltoelage	Aantal leerlingen
	Onthaalklas	2,30	84,76%	68,60%	58,23%	13,41%	328
	1e graad	1,27	15,66%	30,73%	45,67%	34,63%	10.695
ASO	2de graad	0,85	9,55%	14,10%	39,08%	22,03%	4.857
	3de graad	0,74	7,51%	11,78%	35,79%	18,63%	4.032
ASO		**0,80**	**8,63%**	**13,05%**	**37,59%**	**20,49%**	**8.889**
TSO	2de graad	1,27	14,46%	32,30%	42,61%	37,26%	3.084
	3de graad	1,10	10,40%	27,59%	40,91%	30,80%	3.461
TSO		**1,18**	**12,31%**	**29,81%**	**41,71%**	**33,84%**	**6.545**
BSO	2de graad	1,90	26,09%	56,76%	57,52%	49,21%	2.794
	3de graad	1,69	18,85%	52,13%	52,78%	44,78%	3.522
	4de graad	1,12	0,00%	29,41%	47,06%	35,29%	17
	Modulair onderwijs	1,53	16,24%	48,34%	47,60%	40,96%	271
BSO		**1,77**	**21,76%**	**53,88%**	**54,56%**	**46,47%**	**6.604**
KSO	2de graad	1,02	6,87%	18,32%	50,00%	27,10%	262
	3de graad	0,86	6,12%	15,47%	41,37%	23,38%	278
KSO		**0,94**	**6,48%**	**16,85%**	**45,56%**	**25,19%**	**540**
	DBSO	1,86	25,43%	65,48%	62,95%	32,45%	869
Totaal		**1,24**	**15,14%**	**31,45%**	**45,09%**	**32,70%**	**34.470**

Aangepaste tabel omwille van het privacy-aspect (zie toelichting).

Naar inhoudsopgave

2011 - 2012 Aandeel leerlingen dat op 0, 1, 2, 3 of 4 leerlingenkenmerken aantikt

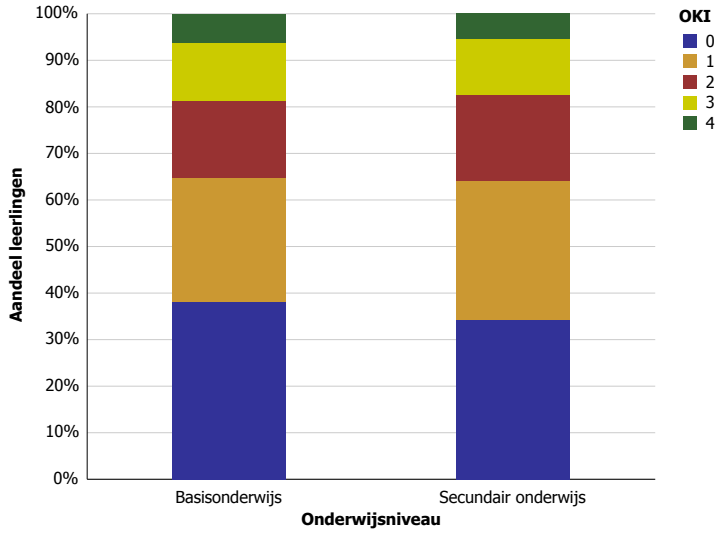

Naar inhoudsopgave

Grote steden en regionale steden (Cluster V15)

Omvat de fusiegemeente(n): Antwerpen Brugge Gent Hasselt Leuven Oostende

2011 - 2012 Gemiddelde OKI en percentage aantikkers op 4 leerlingenkenmerken - per graad en leerjaar

Basisonderwijs

Niveau	Leerjaar	Gemiddelde OKI	Thuistaal	Opleidingsniveau moeder	Buurt	Schooltoelage	Aantal leerlingen
Kleuteronderwijs		1,60	32,58%	33,65%	63,09%	30,22%	45.852
Kleuteronderwijs		**1,60**	**32,58%**	**33,65%**	**63,09%**	**30,22%**	**45.852**
Lager onderwijs	1e leerjaar	1,70	32,29%	37,31%	64,04%	36,00%	12.655
	2e leerjaar	1,66	30,41%	36,17%	62,85%	35,77%	11.427
	3e leerjaar	1,61	28,79%	34,48%	61,41%	36,15%	10.486
	4e leerjaar	1,59	27,81%	34,97%	60,32%	35,20%	9.955
	5e leerjaar	1,53	25,63%	33,86%	58,33%	34,93%	9.535
	6e leerjaar	1,38	21,59%	29,60%	54,13%	32,64%	8.846
Lager onderwijs		**1,59**	**28,14%**	**34,65%**	**60,54%**	**35,22%**	**62.904**
Totaal		**1,59**	**30,01%**	**34,23%**	**61,61%**	**33,11%**	**108.756**

Secundair onderwijs

Graad	Leerjaar	Gemiddelde OKI	Thuistaal	Opleidingsniveau moeder	Buurt	Schooltoelage	Aantal leerlingen
Onthaalklas		2,40	83,95%	63,09%	70,21%	18,97%	1.165
Onthaalklas		**2,40**	**83,95%**	**63,09%**	**70,21%**	**18,97%**	**1.165**
1e graad	1e leerjaar	1,61	23,63%	34,84%	63,50%	38,72%	10.220
	2e leerjaar	1,58	22,23%	34,63%	62,92%	37,73%	10.352
1e graad		**1,59**	**22,92%**	**34,74%**	**63,21%**	**38,22%**	**20.572**
2de graad	1e leerjaar	1,61	22,80%	36,51%	63,32%	37,86%	11.299
	2e leerjaar	1,54	21,11%	33,60%	61,81%	37,09%	10.071
2de graad		**1,57**	**22,00%**	**35,14%**	**62,61%**	**37,50%**	**21.370**
3de graad	1e leerjaar	1,45	19,09%	31,13%	59,78%	35,33%	10.126
	2e leerjaar	1,33	15,55%	28,40%	56,98%	32,08%	8.635
	3e leerjaar	1,90	25,07%	50,98%	69,05%	44,43%	1.787
	Se-n-Se	1,20	7,65%	27,65%	57,35%	27,65%	340
3de graad		**1,44**	**17,95%**	**31,64%**	**59,37%**	**34,64%**	**20.888**
4de graad	1e leerjaar	2,03	27,78%	44,44%	86,11%	44,44%	36
	2e leerjaar	1,86	23,81%	38,10%	76,19%	47,62%	21
4de graad		**1,96**	**26,32%**	**42,11%**	**82,46%**	**45,61%**	**57**
Modulair onderwijs		2,05	27,07%	60,77%	70,72%	46,41%	181
Modulair onderwijs		**2,05**	**27,07%**	**60,77%**	**70,72%**	**46,41%**	**181**
DBSO		2,14	36,43%	68,13%	80,20%	28,92%	2.344
DBSO		**2,14**	**36,43%**	**68,13%**	**80,20%**	**28,92%**	**2.344**
Totaal		**1,57**	**22,63%**	**35,64%**	**62,57%**	**36,23%**	**66.577**

Naar inhoudsopgave

2011 - 2012 Gemiddelde OKI en percentage aantikkers op 4 leerlingenkenmerken - per net, graad en leerjaar

Basisonderwijs

Onderwijsnet	Niveau	Leerjaar	Gemiddelde OKI	Thuistaal	Opleidingsniveau moeder	Buurt	Schooltoelage	Aantal leerlingen
Gemeenschapsonderwijs	Kleuteronderwijs		1,41	26,35%	32,40%	54,88%	27,51%	5.488
	Kleuteronderwijs		**1,41**	**26,35%**	**32,40%**	**54,88%**	**27,51%**	**5.488**
	Lager onderwijs	1e leerjaar	1,53	26,30%	37,18%	55,50%	34,01%	1.517
		2e leerjaar	1,50	25,62%	36,26%	54,18%	33,55%	1.401
		3e leerjaar	1,48	24,25%	35,13%	53,18%	35,46%	1.241
		4e leerjaar	1,49	23,52%	36,05%	54,16%	35,02%	1.165
		5e leerjaar	1,38	20,38%	33,95%	50,13%	32,90%	1.143
		6e leerjaar	1,32	18,82%	33,27%	47,72%	32,03%	1.052
	Lager onderwijs		**1,46**	**23,46%**	**35,46%**	**52,76%**	**33,87%**	**7.519**
Gemeenschapsonderwijs			**1,44**	**24,68%**	**34,17%**	**53,66%**	**31,19%**	**13.007**
Gesubsidieerd vrij onderwijs	Kleuteronderwijs		1,40	28,28%	27,09%	57,41%	26,57%	25.198
	Kleuteronderwijs		**1,40**	**28,28%**	**27,09%**	**57,41%**	**26,57%**	**25.198**
	Lager onderwijs	1e leerjaar	1,56	29,74%	32,17%	60,25%	33,05%	7.495
		2e leerjaar	1,49	27,97%	30,50%	58,31%	32,09%	6.865
		3e leerjaar	1,48	27,18%	29,51%	57,73%	33,30%	6.517
		4e leerjaar	1,44	25,77%	30,39%	56,12%	31,74%	6.190
		5e leerjaar	1,42	24,41%	29,81%	54,92%	32,47%	6.009
		6e leerjaar	1,27	20,34%	25,62%	50,81%	29,84%	5.761
	Lager onderwijs		**1,45**	**26,15%**	**29,81%**	**56,60%**	**32,15%**	**38.837**
Gesubsidieerd vrij onderwijs			**1,43**	**26,99%**	**28,74%**	**56,92%**	**29,95%**	**64.035**
Gesubsidieerd officieel onderwijs	Kleuteronderwijs		2,00	41,98%	44,99%	75,50%	37,26%	15.166
	Kleuteronderwijs		**2,00**	**41,98%**	**44,99%**	**75,50%**	**37,26%**	**15.166**
	Lager onderwijs	1e leerjaar	2,07	40,02%	47,93%	75,38%	42,90%	3.643
		2e leerjaar	2,08	37,84%	48,43%	76,56%	44,76%	3.161
		3e leerjaar	1,99	34,71%	46,08%	73,94%	43,29%	2.728
		4e leerjaar	1,97	34,58%	45,38%	73,08%	43,50%	2.600
		5e leerjaar	1,89	31,22%	44,06%	70,88%	42,13%	2.383
		6e leerjaar	1,74	26,56%	38,96%	66,85%	40,88%	2.033
	Lager onderwijs		**1,98**	**34,95%**	**45,66%**	**73,31%**	**43,06%**	**16.548**
Gesubsidieerd officieel onderwijs			**1,99**	**38,31%**	**45,34%**	**74,36%**	**40,29%**	**31.714**
Totaal			**1,59**	**30,01%**	**34,23%**	**61,61%**	**33,11%**	**108.756**

Secundair onderwijs

Onderwijsnet	Gemiddelde OKI	Thuistaal	Opleidingsniveau moeder	Buurt	Schooltoelage	Aantal leerlingen
Gemeenschapsonderwijs	1,68	23,35%	40,56%	64,48%	39,58%	13.312
Gesubsidieerd vrij onderwijs	1,38	19,08%	29,40%	56,65%	32,44%	41.932
Gesubsidieerd officieel onderwijs	2,17	34,89%	52,97%	82,21%	46,32%	11.333
Totaal	**1,57**	**22,63%**	**35,64%**	**62,57%**	**36,23%**	**66.577**

Aangepaste tabel omwille van het privacy-aspect (zie toelichting).

Naar inhoudsopgave

2011 - 2012 Gemiddelde OKI en percentage aantikkers op 4 leerlingenkenmerken - per onderwijsvorm, graad en leerjaar

Secundair onderwijs

Onderwijsvorm	Graad	Gemiddelde OKI	Thuistaal	Opleidingsniveau moeder	Buurt	Schooltoelage	Aantal leerlingen
	Onthaalklas	2,40	83,95%	63,09%	70,21%	18,97%	1.165
	1e graad	1,59	22,92%	34,74%	63,21%	38,22%	20.572
ASO	2de graad	1,12	15,59%	17,17%	53,32%	25,83%	9.384
	3de graad	0,98	12,72%	13,44%	49,49%	22,73%	7.612
ASO		**1,06**	**14,30%**	**15,50%**	**51,61%**	**24,44%**	**16.996**
TSO	2de graad	1,61	20,09%	37,19%	63,37%	40,27%	5.321
	3de graad	1,42	16,15%	31,09%	59,57%	35,51%	5.964
TSO		**1,51**	**18,01%**	**33,97%**	**61,36%**	**37,76%**	**11.285**
BSO	2de graad	2,29	35,06%	63,04%	76,69%	54,03%	6.036
	3de graad	2,01	26,74%	55,16%	71,05%	48,27%	6.605
	4de graad	1,96	26,32%	42,11%	82,46%	45,61%	57
	Modulair onderwijs	2,05	27,07%	60,77%	70,72%	46,41%	181
BSO		**2,14**	**30,64%**	**58,87%**	**73,74%**	**50,93%**	**12.879**
KSO	2de graad	1,16	8,59%	18,12%	59,46%	29,41%	629
	3de graad	1,04	7,50%	12,59%	55,02%	28,29%	707
KSO		**1,09**	**8,01%**	**15,19%**	**57,11%**	**28,82%**	**1.336**
	DBSO	2,14	36,43%	68,13%	80,20%	28,92%	2.344
Totaal		**1,57**	**22,63%**	**35,64%**	**62,57%**	**36,23%**	**66.577**

Aangepaste tabel omwille van het privacy-aspect (zie toelichting).

Naar inhoudsopgave

2011 - 2012 Aandeel leerlingen dat op 0, 1, 2, 3 of 4 leerlingenkenmerken aantikt

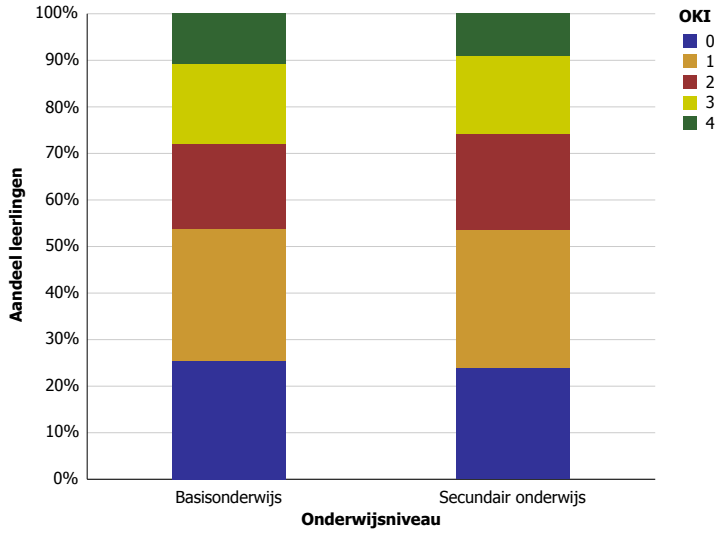

Naar inhoudsopgave

Kustgemeenten (Cluster V16)

Omvat de fusiegemeente(n): Blankenberge Bredene De Haan De Panne Knokke-Heist Koksijde Middelkerke Nieuwpoort

2011 - 2012 Gemiddelde OKI en percentage aantikkers op 4 leerlingenkenmerken - per graad en leerjaar

Basisonderwijs

Niveau	Leerjaar	Gemiddelde OKI	Thuistaal	Opleidingsniveau moeder	Buurt	Schooltoelage	Aantal leerlingen
Kleuteronderwijs		0,76	11,08%	21,62%	25,07%	18,00%	3.738
Kleuteronderwijs		**0,76**	**11,08%**	**21,62%**	**25,07%**	**18,00%**	**3.738**
Lager onderwijs	1e leerjaar	0,76	10,78%	22,19%	23,93%	19,00%	1.095
	2e leerjaar	0,79	9,44%	20,81%	27,21%	21,62%	985
	3e leerjaar	0,78	8,96%	21,67%	24,06%	22,92%	960
	4e leerjaar	0,76	8,56%	22,43%	21,00%	23,75%	981
	5e leerjaar	0,75	9,62%	21,41%	23,16%	21,20%	967
	6e leerjaar	0,77	7,67%	23,21%	21,76%	24,15%	965
Lager onderwijs		**0,77**	**9,21%**	**21,96%**	**23,53%**	**22,04%**	**5.953**
Totaal		**0,76**	**9,93%**	**21,82%**	**24,13%**	**20,48%**	**9.691**

Secundair onderwijs

Gemiddelde OKI	Thuistaal	Opleidingsniveau moeder	Buurt	Schooltoelage	Aantal leerlingen
0,87	6,69%	25,38%	28,98%	26,20%	7.771

Aangepaste tabel omwille van het privacy-aspect (zie toelichting).

Naar inhoudsopgave

2011 - 2012 Gemiddelde OKI en percentage aantikkers op 4 leerlingenkenmerken - per net, graad en leerjaar

Basisonderwijs

Onderwijsnet	Niveau	Leerjaar	Gemiddelde OKI	Thuistaal	Opleidingsniveau moeder	Buurt	Schooltoelage	Aantal leerlingen
Gemeenschapsonderwijs	Kleuteronderwijs		1,01	13,27%	33,78%	28,99%	24,69%	814
	Kleuteronderwijs		**1,01**	**13,27%**	**33,78%**	**28,99%**	**24,69%**	**814**
	Lager onderwijs	1e leerjaar	1,14	17,50%	37,08%	32,08%	27,08%	240
		2e leerjaar	1,22	17,82%	36,14%	36,14%	32,18%	202
		3e leerjaar	1,07	12,70%	32,80%	30,16%	31,75%	189
		4e leerjaar	1,13	9,66%	43,75%	27,27%	32,39%	176
		5e leerjaar	1,03	14,07%	33,17%	29,65%	25,63%	199
		6e leerjaar	1,17	13,41%	34,64%	32,96%	35,75%	179
	Lager onderwijs		**1,13**	**14,43%**	**36,20%**	**31,48%**	**30,55%**	**1.185**
Gemeenschapsonderwijs			**1,08**	**13,96%**	**35,22%**	**30,47%**	**28,16%**	**1.999**
Gesubsidieerd vrij onderwijs	Kleuteronderwijs		0,68	10,00%	16,93%	25,21%	15,91%	2.150
	Kleuteronderwijs		**0,68**	**10,00%**	**16,93%**	**25,21%**	**15,91%**	**2.150**
	Lager onderwijs	1e leerjaar	0,63	8,90%	16,18%	22,82%	15,53%	618
		2e leerjaar	0,67	6,61%	15,59%	25,76%	18,64%	590
		3e leerjaar	0,68	8,59%	18,60%	21,82%	18,60%	559
		4e leerjaar	0,65	8,72%	16,19%	19,57%	20,28%	562
		5e leerjaar	0,68	9,09%	16,51%	23,75%	18,74%	539
		6e leerjaar	0,64	5,66%	17,88%	19,65%	21,06%	565
	Lager onderwijs		**0,66**	**7,92%**	**16,81%**	**22,25%**	**18,76%**	**3.433**
Gesubsidieerd vrij onderwijs			**0,67**	**8,72%**	**16,85%**	**23,39%**	**17,66%**	**5.583**
Gesubsidieerd officieel onderwijs	Kleuteronderwijs		0,71	11,76%	21,83%	20,54%	16,80%	774
	Kleuteronderwijs		**0,71**	**11,76%**	**21,83%**	**20,54%**	**16,80%**	**774**
	Lager onderwijs	1e leerjaar	0,70	8,86%	22,78%	18,57%	19,83%	237
		2e leerjaar	0,73	9,33%	20,73%	22,28%	19,69%	193
		3e leerjaar	0,77	6,60%	19,81%	24,53%	26,42%	212
		4e leerjaar	0,74	7,41%	21,40%	19,75%	25,51%	243
		5e leerjaar	0,69	6,99%	22,71%	16,16%	23,14%	229
		6e leerjaar	0,76	8,14%	27,60%	18,10%	22,62%	221
	Lager onderwijs		**0,73**	**7,87%**	**22,55%**	**19,78%**	**22,92%**	**1.335**
Gesubsidieerd officieel onderwijs			**0,72**	**9,29%**	**22,29%**	**20,06%**	**20,67%**	**2.109**
Totaal			**0,76**	**9,93%**	**21,82%**	**24,13%**	**20,48%**	**9.691**

Secundair onderwijs

Onderwijsnet	Gemiddelde OKI	Thuistaal	Opleidingsniveau moeder	Buurt	Schooltoelage	Aantal leerlingen
Gemeenschapsonderwijs	1,16	8,46%	35,91%	37,53%	33,64%	2.033
Gesubsidieerd vrij onderwijs	0,77	6,09%	21,66%	25,91%	23,51%	5.665
Gesubsidieerd officieel onderwijs	0,81	4,11%	20,55%	28,77%	27,40%	73
Totaal	**0,87**	**6,69%**	**25,38%**	**28,98%**	**26,20%**	**7.771**

Aangepaste tabel omwille van het privacy-aspect (zie toelichting).

Naar inhoudsopgave

2011 - 2012 Gemiddelde OKI en percentage aantikkers op 4 leerlingenkenmerken - per onderwijsvorm, graad en leerjaar

Secundair onderwijs

Onderwijsvorm*	Gemiddelde OKI	Thuistaal	Opleidingsniveau moeder	Buurt	Schooltoelage	Aantal leerlingen
Onthaalklas	2,12	88,24%	52,94%	67,65%	2,94%	34
1e graad	0,90	7,78%	24,64%	29,64%	27,51%	2.301
ASO	0,57	5,28%	11,25%	21,62%	19,05%	2.142
TSO	0,85	4,26%	25,44%	28,34%	27,10%	1.690
BSO	1,24	7,08%	45,64%	36,61%	35,12%	1.341
KSO	0,84	4,35%	17,39%	33,04%	29,57%	115
DBSO	1,47	17,57%	56,76%	51,35%	20,95%	148
Totaal	**0,87**	**6,69%**	**25,38%**	**28,98%**	**26,20%**	**7.771**

Aangepaste tabel omwille van het privacy-aspect (zie toelichting).
* Om praktische redenen worden in deze aangepaste tabel de onthaalklas, 1ste graad en DBSO bij de onderwijsvormen vermeld.

Naar inhoudsopgave

2011 - 2012 Aandeel leerlingen dat op 0, 1, 2, 3 of 4 leerlingenkenmerken aantikt

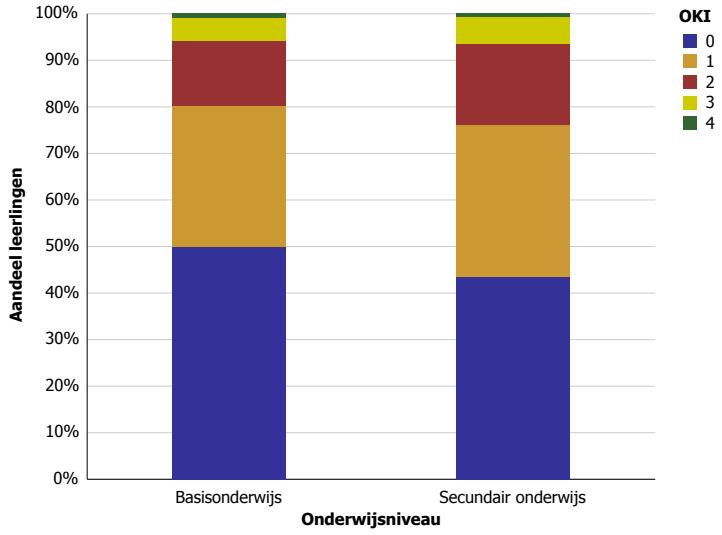

Naar inhoudsopgave

Woongemeenten zuidoosten (Cluster B1)

Omvat de fusiegemeente(n): Oudergem Sint-Lambrechts-Woluwe Sint-Pieters-Woluwe Ukkel Watermaal-Bosvoorde

2011 - 2012 Gemiddelde OKI en percentage aantikkers op 4 leerlingenkenmerken - per graad en leerjaar

Basisonderwijs

Niveau	Leerjaar	Gemiddelde OKI	Thuistaal	Opleidingsniveau moeder	Buurt	Schooltoelage	Aantal leerlingen
Kleuteronderwijs		1,64	64,09%	10,50%	80,54%	8,55%	1.228
Kleuteronderwijs		**1,64**	**64,09%**	**10,50%**	**80,54%**	**8,55%**	**1.228**
Lager onderwijs	1e leerjaar	1,73	69,31%	11,91%	81,23%	10,47%	277
	2e leerjaar	1,75	69,87%	12,25%	81,13%	11,59%	302
	3e leerjaar	1,84	71,74%	13,04%	85,51%	14,13%	276
	4e leerjaar	1,83	70,11%	15,33%	82,76%	14,56%	261
	5e leerjaar	1,72	68,53%	10,36%	81,27%	11,55%	251
	6e leerjaar	1,75	69,51%	8,94%	85,37%	10,98%	246
Lager onderwijs		**1,77**	**69,87%**	**12,03%**	**82,83%**	**12,21%**	**1.613**
Totaal		**1,71**	**67,37%**	**11,37%**	**81,84%**	**10,63%**	**2.841**

Secundair onderwijs

Gemiddelde OKI	Thuistaal	Opleidingsniveau moeder	Buurt	Schooltoelage	Aantal leerlingen
1,91	62,42%	16,08%	97,24%	15,60%	1.051

Aangepaste tabel omwille van het privacy-aspect (zie toelichting).

Naar inhoudsopgave

2011 - 2012 Gemiddelde OKI en percentage aantikkers op 4 leerlingenkenmerken - per net, graad en leerjaar

Basisonderwijs

Onderwijsnet	Niveau	Gemiddelde OKI	Thuistaal	Opleidingsniveau moeder	Buurt	Schooltoelage	Aantal leerlingen
Gemeenschapsonderwijs	Kleuteronderwijs	1,61	65,00%	14,75%	68,00%	13,00%	400
	Lager onderwijs	1,84	66,98%	20,05%	78,77%	18,40%	424
Gemeenschapsonderwijs		**1,73**	**66,02%**	**17,48%**	**73,54%**	**15,78%**	**824**
Gesubsidieerd vrij onderwijs	Kleuteronderwijs	1,59	60,69%	7,86%	83,96%	5,97%	636
	Lager onderwijs	1,67	69,44%	7,45%	81,58%	8,31%	939
Gesubsidieerd vrij onderwijs		**1,63**	**65,90%**	**7,62%**	**82,54%**	**7,37%**	**1.575**
Gesubsidieerd officieel onderwijs	Kleuteronderwijs	1,87	73,44%	10,42%	95,31%	7,81%	192
	Lager onderwijs	2,03	76,40%	15,60%	94,40%	16,40%	250
Gesubsidieerd officieel onderwijs		**1,96**	**75,11%**	**13,35%**	**94,80%**	**12,67%**	**442**
Totaal		**1,71**	**67,37%**	**11,37%**	**81,84%**	**10,63%**	**2.841**

Aangepaste tabel omwille van het privacy-aspect (zie toelichting).

Secundair onderwijs

Geen tabel omwille van het privacy-aspect (zie toelichting).

Naar inhoudsopgave

2011 - 2012 Gemiddelde OKI en percentage aantikkers op 4 leerlingenkenmerken - per onderwijsvorm, graad en leerjaar

Secundair onderwijs

Geen tabel omwille van het privacy-aspect (zie toelichting).

Naar inhoudsopgave

2011 - 2012 Aandeel leerlingen dat op 0, 1, 2, 3 of 4 leerlingenkenmerken aantikt

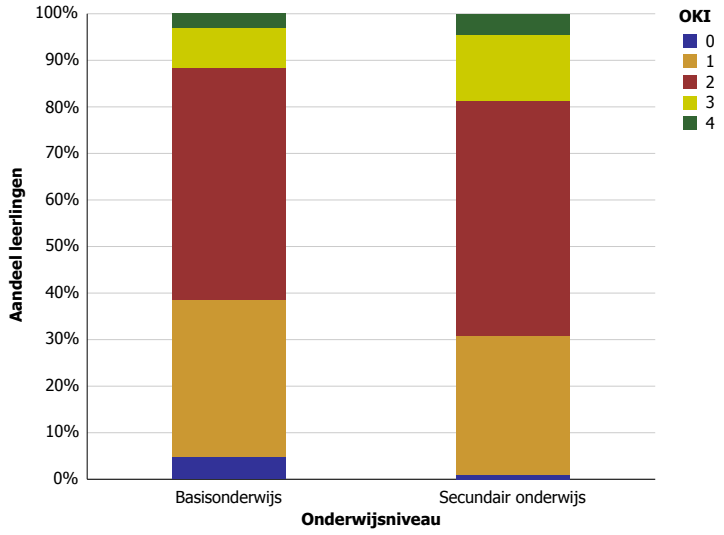

Naar inhoudsopgave

Woongemeenten noordwesten (Cluster B2)

Omvat de fusiegemeente(n): Evere Ganshoren Jette Koekelberg Sint-Agatha-Berchem

2011 - 2012 Gemiddelde OKI en percentage aantikkers op 4 leerlingenkenmerken - per graad en leerjaar

Basisonderwijs

Niveau	Leerjaar	Gemiddelde OKI	Thuistaal	Opleidingsniveau moeder	Buurt	Schooltoelage	Aantal leerlingen
Kleuteronderwijs		2,23	63,90%	30,36%	98,57%	29,65%	1.953
Kleuteronderwijs		**2,23**	**63,90%**	**30,36%**	**98,57%**	**29,65%**	**1.953**
Lager onderwijs	1e leerjaar	2,37	67,08%	40,37%	99,17%	30,23%	483
	2e leerjaar	2,44	67,67%	36,64%	99,14%	40,09%	464
	3e leerjaar	2,39	66,75%	38,62%	98,72%	34,53%	391
	4e leerjaar	2,37	65,56%	37,78%	99,17%	34,44%	360
	5e leerjaar	2,41	65,75%	42,20%	97,86%	35,17%	327
	6e leerjaar	2,31	63,27%	38,10%	97,62%	31,63%	294
Lager onderwijs		**2,38**	**66,24%**	**38,90%**	**98,71%**	**34,45%**	**2.319**
Totaal		**2,31**	**65,17%**	**35,00%**	**98,64%**	**32,26%**	**4.272**

Secundair onderwijs

Gemiddelde OKI	Thuistaal	Opleidingsniveau moeder	Buurt	Schooltoelage	Aantal leerlingen
2,38	60,27%	41,97%	98,42%	37,16%	1.830

Aangepaste tabel omwille van het privacy-aspect (zie toelichting).

Naar inhoudsopgave

2011 - 2012 Gemiddelde OKI en percentage aantikkers op 4 leerlingenkenmerken - per net, graad en leerjaar

Basisonderwijs

Onderwijsnet	Niveau	Gemiddelde OKI	Thuistaal	Opleidingsniveau moeder	Buurt	Schooltoelage	Aantal leerlingen
Gemeenschapsonderwijs	Kleuteronderwijs	2,15	58,37%	28,01%	99,22%	29,58%	639
	Lager onderwijs	2,43	66,57%	40,70%	99,42%	36,48%	688
Gemeenschapsonderwijs		**2,30**	**62,62%**	**34,59%**	**99,32%**	**33,16%**	**1.327**
Gesubsidieerd vrij onderwijs	Kleuteronderwijs	2,21	64,90%	29,80%	98,11%	27,53%	792
	Lager onderwijs	2,28	62,06%	34,70%	98,76%	31,94%	1.049
Gesubsidieerd vrij onderwijs		**2,25**	**63,28%**	**32,59%**	**98,48%**	**30,04%**	**1.841**
Gesubsidieerd officieel onderwijs	Kleuteronderwijs	2,35	69,16%	34,10%	98,47%	32,95%	522
	Lager onderwijs	2,52	73,37%	44,33%	97,77%	36,60%	582
Gesubsidieerd officieel onderwijs		**2,44**	**71,38%**	**39,49%**	**98,10%**	**34,87%**	**1.104**
Totaal		**2,31**	**65,17%**	**35,00%**	**98,64%**	**32,26%**	**4.272**

Aangepaste tabel omwille van het privacy-aspect (zie toelichting).

Secundair onderwijs

Onderwijsnet	Gemiddelde OKI	Thuistaal	Opleidingsniveau moeder	Buurt	Schooltoelage	Aantal leerlingen
Gemeenschapsonderwijs	2,53	63,65%	47,94%	98,54%	43,01%	751
Gesubsidieerd vrij onderwijs	2,24	56,08%	36,28%	98,49%	33,07%	995
Gesubsidieerd officieel onderwijs	2,67	79,76%	55,95%	96,43%	33,33%	84
Totaal	**2,38**	**60,27%**	**41,97%**	**98,42%**	**37,16%**	**1.830**

Aangepaste tabel omwille van het privacy-aspect (zie toelichting).

Naar inhoudsopgave

2011 - 2012 Gemiddelde OKI en percentage aantikkers op 4 leerlingenkenmerken - per onderwijsvorm, graad en leerjaar

Secundair onderwijs

Geen tabel omwille van het privacy-aspect (zie toelichting).

Naar inhoudsopgave

2011 - 2012 Aandeel leerlingen dat op 0, 1, 2, 3 of 4 leerlingenkenmerken aantikt

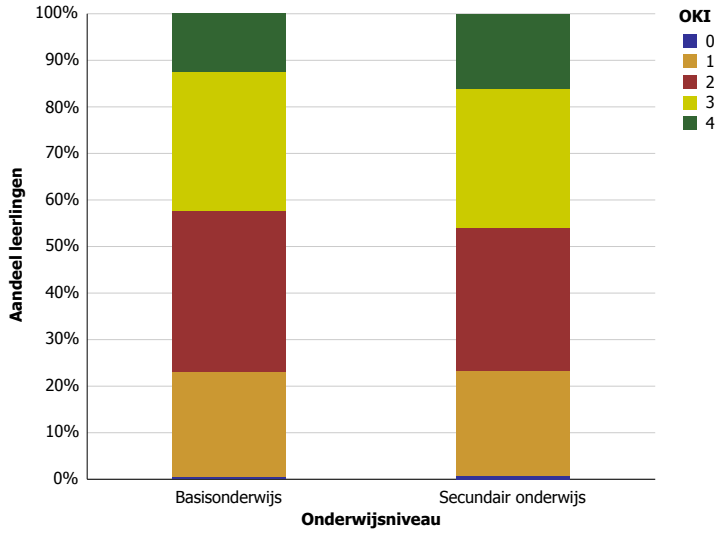

Naar inhoudsopgave

Gemeenten 1e gordel (Cluster B3)

Omvat de fusiegemeente(n): Elsene Etterbeek Sint-Gillis Sint-Joost-ten-Node

2011 - 2012 Gemiddelde OKI en percentage aantikkers op 4 leerlingenkenmerken - per graad en leerjaar

Basisonderwijs

Niveau	Gemiddelde OKI	Thuistaal	Opleidingsniveau moeder	Buurt	Schooltoelage	Aantal leerlingen
Kleuteronderwijs	2,22	65,85%	31,61%	98,07%	26,69%	1.139
Lager onderwijs	2,38	68,83%	35,54%	99,10%	33,73%	1.328
Totaal	**2,30**	**67,45%**	**33,73%**	**98,62%**	**30,48%**	**2.467**

Aangepaste tabel omwille van het privacy-aspect (zie toelichting).

Secundair onderwijs

Gemiddelde OKI	Thuistaal	Opleidingsniveau moeder	Buurt	Schooltoelage	Aantal leerlingen
2,43	69,85%	39,70%	98,59%	34,60%	922

Aangepaste tabel omwille van het privacy-aspect (zie toelichting).

Naar inhoudsopgave

2011 - 2012 Gemiddelde OKI en percentage aantikkers op 4 leerlingenkenmerken - per net, graad en leerjaar

Basisonderwijs

Onderwijsnet	Niveau	Gemiddelde OKI	Thuistaal	Opleidingsniveau moeder	Buurt	Schooltoelage	Aantal leerlingen
Gemeenschapsonderwijs	Kleuteronderwijs	2,13	62,25%	28,31%	98,55%	23,41%	551
	Lager onderwijs	2,28	66,89%	31,06%	99,83%	30,55%	586
Gemeenschapsonderwijs		**2,21**	**64,64%**	**29,73%**	**99,21%**	**27,09%**	**1.137**
Gesubsidieerd vrij onderwijs	Kleuteronderwijs	2,17	66,21%	28,97%	97,47%	24,14%	435
	Lager onderwijs	2,30	66,79%	33,21%	98,76%	30,73%	563
Gesubsidieerd vrij onderwijs		**2,24**	**66,53%**	**31,36%**	**98,20%**	**27,86%**	**998**
Gesubsidieerd officieel onderwijs	Kleuteronderwijs	2,73	77,78%	50,98%	98,04%	45,75%	153
	Lager onderwijs	2,92	81,56%	57,54%	97,77%	53,63%	179
Gesubsidieerd officieel onderwijs		**2,83**	**79,82%**	**54,52%**	**97,89%**	**50,00%**	**332**
Totaal		**2,30**	**67,45%**	**33,73%**	**98,62%**	**30,48%**	**2.467**

Aangepaste tabel omwille van het privacy-aspect (zie toelichting).

Secundair onderwijs

Geen tabel omwille van het privacy-aspect (zie toelichting).

Naar inhoudsopgave

2011 - 2012 Gemiddelde OKI en percentage aantikkers op 4 leerlingenkenmerken - per onderwijsvorm, graad en leerjaar

Secundair onderwijs

Geen tabel omwille van het privacy-aspect (zie toelichting).

Naar inhoudsopgave

2011 - 2012 Aandeel leerlingen dat op 0, 1, 2, 3 of 4 leerlingenkenmerken aantikt

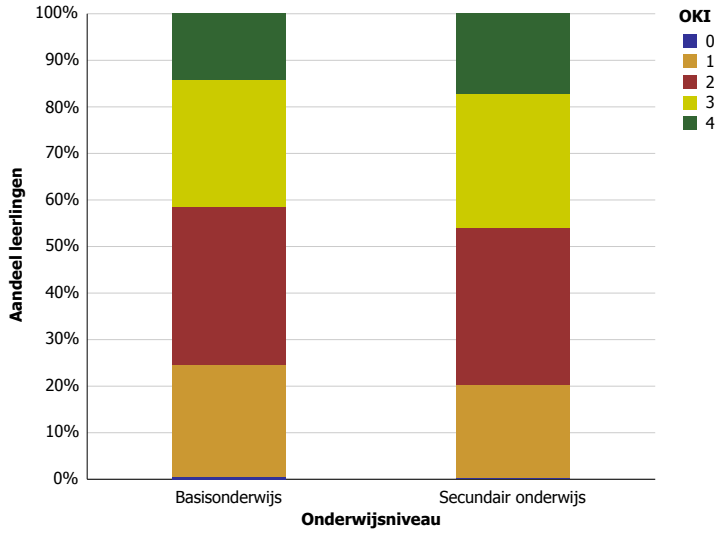

Naar inhoudsopgave

Industriële gemeenten kanaalzone (Cluster B4)

Omvat de fusiegemeente(n): Anderlecht Schaarbeek Sint-Jans-Molenbeek Vorst

2011 - 2012 Gemiddelde OKI en percentage aantikkers op 4 leerlingenkenmerken - per graad en leerjaar

Basisonderwijs

Niveau	Leerjaar	Gemiddelde OKI	Thuistaal	Opleidingsniveau moeder	Buurt	Schooltoelage	Aantal leerlingen
Kleuteronderwijs		2,52	72,87%	40,82%	98,76%	39,12%	4.998
Kleuteronderwijs		**2,52**	**72,87%**	**40,82%**	**98,76%**	**39,12%**	**4.998**
Lager onderwijs	1e leerjaar	2,69	76,77%	47,53%	99,16%	45,18%	1.317
	2e leerjaar	2,74	74,00%	50,35%	99,39%	50,09%	1.150
	3e leerjaar	2,67	74,57%	46,10%	99,33%	47,05%	1.050
	4e leerjaar	2,69	76,50%	49,68%	97,97%	44,98%	936
	5e leerjaar	2,73	77,60%	49,82%	99,02%	46,27%	817
	6e leerjaar	2,67	70,98%	49,32%	99,25%	47,37%	665
Lager onderwijs		**2,70**	**75,27%**	**48,68%**	**99,04%**	**46,82%**	**5.935**
Totaal		**2,62**	**74,17%**	**45,08%**	**98,91%**	**43,30%**	**10.933**

Secundair onderwijs

Gemiddelde OKI	Thuistaal	Opleidingsniveau moeder	Buurt	Schooltoelage	Aantal leerlingen
2,73	73,43%	53,99%	98,17%	47,03%	4.306

Aangepaste tabel omwille van het privacy-aspect (zie toelichting).

Naar inhoudsopgave

2011 - 2012 Gemiddelde OKI en percentage aantikkers op 4 leerlingenkenmerken - per net, graad en leerjaar

Basisonderwijs

Onderwijsnet	Niveau	Gemiddelde OKI	Thuistaal	Opleidingsniveau moeder	Buurt	Schooltoelage	Aantal leerlingen
Gemeenschapsonderwijs	Kleuteronderwijs	2,39	69,33%	35,75%	99,18%	34,30%	1.102
	Lager onderwijs	2,59	73,14%	44,63%	98,68%	42,73%	1.210
Gemeenschapsonderwijs		**2,50**	**71,32%**	**40,40%**	**98,92%**	**38,71%**	**2.312**
Gesubsidieerd vrij onderwijs	Kleuteronderwijs	2,40	69,70%	36,74%	98,56%	35,30%	2.218
	Lager onderwijs	2,60	73,14%	44,42%	98,92%	43,66%	2.785
Gesubsidieerd vrij onderwijs		**2,51**	**71,62%**	**41,02%**	**98,76%**	**39,96%**	**5.003**
Gesubsidieerd officieel onderwijs	Kleuteronderwijs	2,75	79,38%	49,52%	98,75%	47,32%	1.678
	Lager onderwijs	2,90	79,64%	57,32%	99,43%	53,92%	1.940
Gesubsidieerd officieel onderwijs		**2,83**	**79,52%**	**53,70%**	**99,12%**	**50,86%**	**3.618**
Totaal		**2,62**	**74,17%**	**45,08%**	**98,91%**	**43,30%**	**10.933**

Aangepaste tabel omwille van het privacy-aspect (zie toelichting).

Secundair onderwijs

Onderwijsnet	Gemiddelde OKI	Thuistaal	Opleidingsniveau moeder	Buurt	Schooltoelage	Aantal leerlingen
Gemeenschapsonderwijs	2,83	75,50%	57,85%	98,12%	51,58%	1.706
Gesubsidieerd vrij onderwijs	2,62	70,21%	48,35%	98,13%	45,01%	2.246
Gesubsidieerd officieel onderwijs	2,92	83,90%	71,19%	98,59%	37,85%	354
Totaal	**2,73**	**73,43%**	**53,99%**	**98,17%**	**47,03%**	**4.306**

Aangepaste tabel omwille van het privacy-aspect (zie toelichting).

Naar inhoudsopgave

2011 - 2012 Gemiddelde OKI en percentage aantikkers op 4 leerlingenkenmerken - per onderwijsvorm, graad en leerjaar

Secundair onderwijs

Onderwijsvorm*	Gemiddelde OKI	Thuistaal	Opleidingsniveau moeder	Buurt	Schooltoelage	Aantal leerlingen
Onthaalklas	2,51	90,00%	57,50%	91,25%	12,50%	80
1e graad	2,74	72,65%	52,05%	98,74%	50,26%	1.510
ASO	2,50	66,85%	41,01%	98,39%	44,03%	929
TSO	2,78	76,12%	54,73%	97,36%	49,77%	645
BSO	2,95	78,33%	66,85%	98,18%	51,72%	932
KSO	1,94	41,67%	29,17%	97,92%	25,00%	48
DBSO	2,74	80,86%	75,31%	98,15%	19,75%	162
Totaal	**2,73**	**73,43%**	**53,99%**	**98,17%**	**47,03%**	**4.306**

Aangepaste tabel omwille van het privacy-aspect (zie toelichting).
* Om praktische redenen worden in deze aangepaste tabel de onthaalklas, 1ste graad en DBSO bij de onderwijsvormen vermeld.

Naar inhoudsopgave

2011 - 2012 Aandeel leerlingen dat op 0, 1, 2, 3 of 4 leerlingenkenmerken aantikt

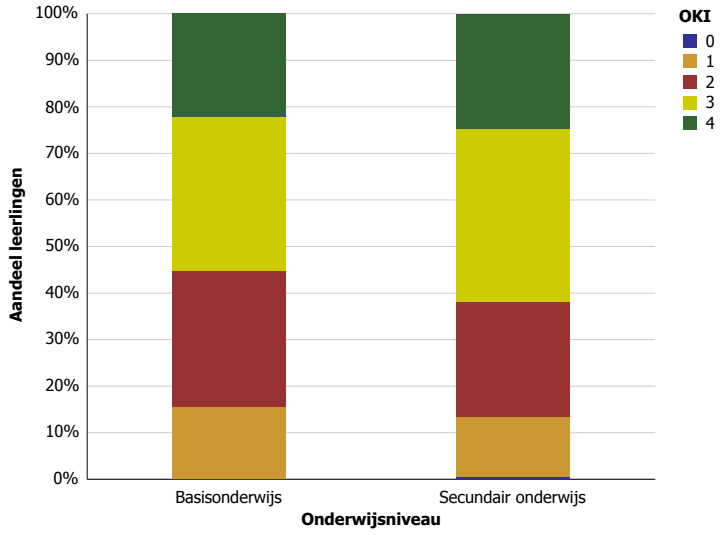

Naar inhoudsopgave

Stad Brussel (Cluster B5)

Omvat de fusiegemeente(n): Brussel

2011 - 2012 Gemiddelde OKI en percentage aantikkers op 4 leerlingenkenmerken - per graad en leerjaar

Basisonderwijs

Niveau	Leerjaar	Gemiddelde OKI	Thuistaal	Opleidingsniveau moeder	Buurt	Schooltoelage	Aantal leerlingen
Kleuteronderwijs		2,36	66,44%	37,62%	98,02%	34,01%	2.020
Kleuteronderwijs		**2,36**	**66,44%**	**37,62%**	**98,02%**	**34,01%**	**2.020**
Lager onderwijs	1e leerjaar	2,66	75,50%	46,44%	98,54%	45,34%	547
	2e leerjaar	2,66	73,33%	46,45%	97,63%	48,39%	465
	3e leerjaar	2,59	70,23%	46,36%	98,18%	43,86%	440
	4e leerjaar	2,59	69,09%	48,39%	97,31%	43,55%	372
	5e leerjaar	2,57	68,93%	49,41%	97,34%	40,53%	338
	6e leerjaar	2,61	68,90%	49,16%	99,00%	43,48%	299
Lager onderwijs		**2,62**	**71,48%**	**47,46%**	**98,01%**	**44,49%**	**2.461**
Totaal		**2,50**	**69,20%**	**43,03%**	**98,01%**	**39,77%**	**4.481**

Secundair onderwijs

Gemiddelde OKI	Thuistaal	Opleidingsniveau moeder	Buurt	Schooltoelage	Aantal leerlingen
2,54	65,12%	48,56%	98,39%	41,75%	1.806

Aangepaste tabel omwille van het privacy-aspect (zie toelichting).

Naar inhoudsopgave

2011 - 2012 Gemiddelde OKI en percentage aantikkers op 4 leerlingenkenmerken - per net, graad en leerjaar

Basisonderwijs

Onderwijsnet	Niveau	Gemiddelde OKI	Thuistaal	Opleidingsniveau moeder	Buurt	Schooltoelage	Aantal leerlingen
Gemeenschapsonderwijs	Kleuteronderwijs	2,38	63,75%	40,15%	98,51%	34,76%	538
	Lager onderwijs	2,80	76,81%	54,93%	98,36%	49,84%	608
Gemeenschapsonderwijs		**2,61**	**70,68%**	**47,99%**	**98,43%**	**42,76%**	**1.146**
Gesubsidieerd vrij onderwijs	Kleuteronderwijs	2,25	65,18%	32,41%	97,10%	30,71%	827
	Lager onderwijs	2,35	63,60%	36,69%	97,58%	36,50%	1.033
Gesubsidieerd vrij onderwijs		**2,30**	**64,30%**	**34,78%**	**97,37%**	**33,92%**	**1.860**
Gesubsidieerd officieel onderwijs	Kleuteronderwijs	2,49	70,23%	42,14%	98,78%	37,56%	655
	Lager onderwijs	2,82	77,44%	55,49%	98,29%	50,61%	820
Gesubsidieerd officieel onderwijs		**2,67**	**74,24%**	**49,56%**	**98,51%**	**44,81%**	**1.475**
Totaal		**2,50**	**69,20%**	**43,03%**	**98,01%**	**39,77%**	**4.481**

Aangepaste tabel omwille van het privacy-aspect (zie toelichting).

Secundair onderwijs

Onderwijsnet	Gemiddelde OKI	Thuistaal	Opleidingsniveau moeder	Buurt	Schooltoelage	Aantal leerlingen
Gemeenschapsonderwijs	2,71	70,81%	52,69%	98,92%	48,69%	651
Gesubsidieerd vrij onderwijs	2,35	58,28%	41,94%	98,06%	36,88%	930
Gesubsidieerd officieel onderwijs	2,81	76,89%	64,00%	98,22%	41,78%	225
Totaal	**2,54**	**65,12%**	**48,56%**	**98,39%**	**41,75%**	**1.806**

Aangepaste tabel omwille van het privacy-aspect (zie toelichting).

Naar inhoudsopgave

2011 - 2012 Gemiddelde OKI en percentage aantikkers op 4 leerlingenkenmerken - per onderwijsvorm, graad en leerjaar

Secundair onderwijs

Geen tabel omwille van het privacy-aspect (zie toelichting).

Naar inhoudsopgave

2011 - 2012 Aandeel leerlingen dat op 0, 1, 2, 3 of 4 leerlingenkenmerken aantikt

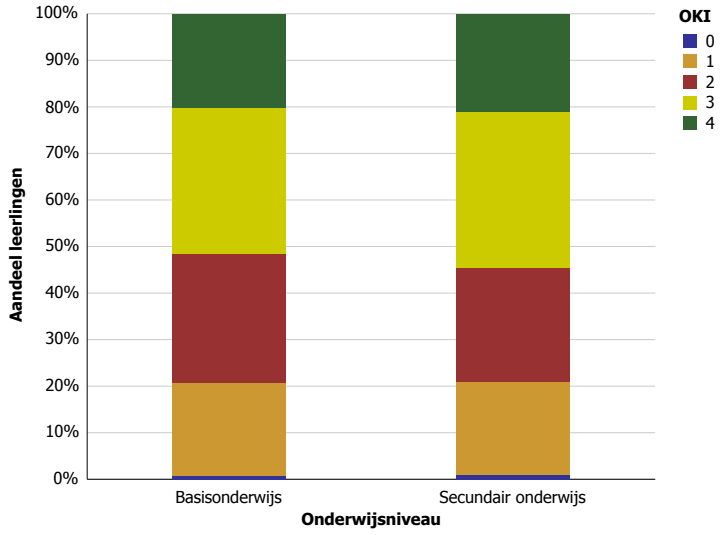

Naar inhoudsopgave