



# Opvangperspectief

*05/2021*

*Fanny François, directeur Beleidsondersteuning*



**1**

**Sinds maart 2020...**



# Context sinds maart 2020

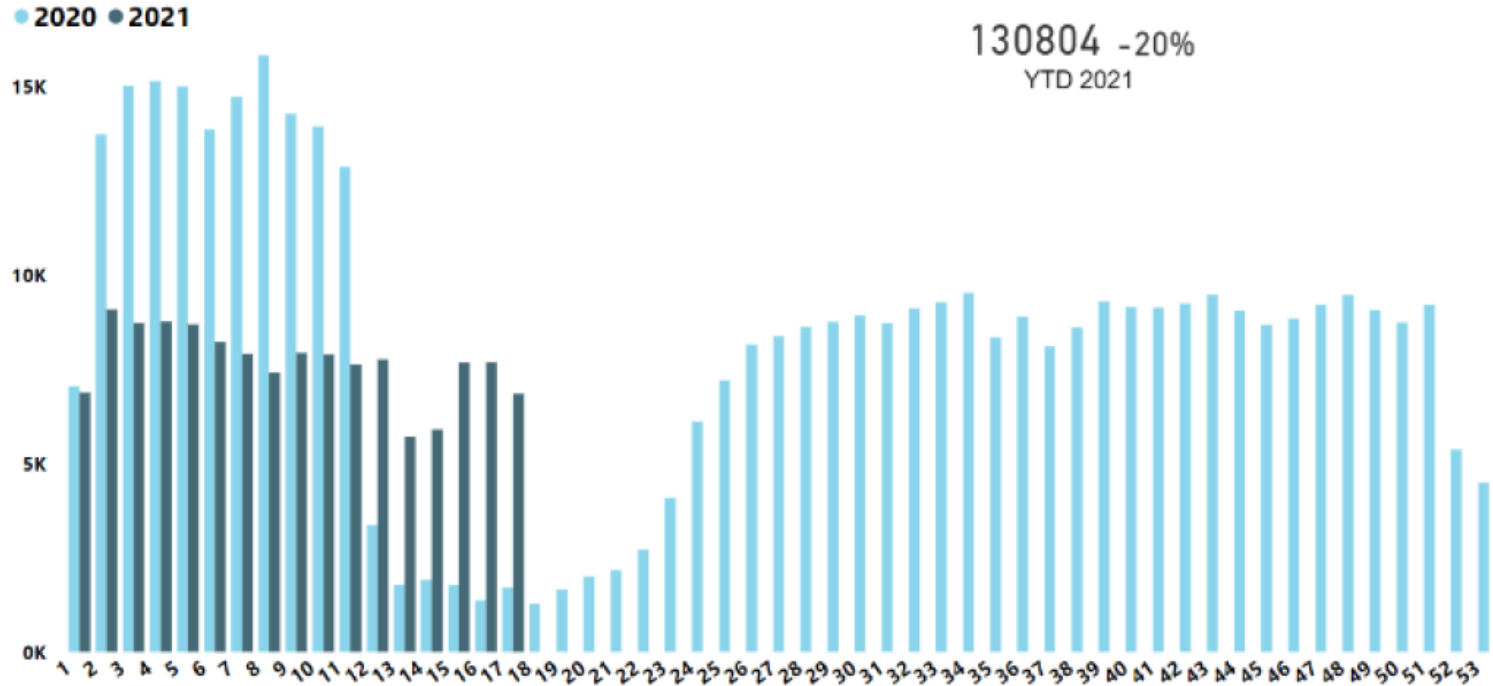
## Coronapandemie: op een andere manier werken

- Aantal verzoeken 
- Extra capaciteit: isolatiecapaciteit/testing/...
- Coronamaatregelen: impact op leven in opvangcentra, impact op kinderen, onderwijs
- bezettingsgraad van 97 naar 85% 

Bron: UNHCR



# 2020 - 2021 Applications for international protection EU+



Bron: ISAA Report 256 week 17

Source: EASO




# Top countries – YTD 2021



## *Origin*

1. Syria
2. Afghanistan
3. Pakistan
4. Iraq
5. Nigeria



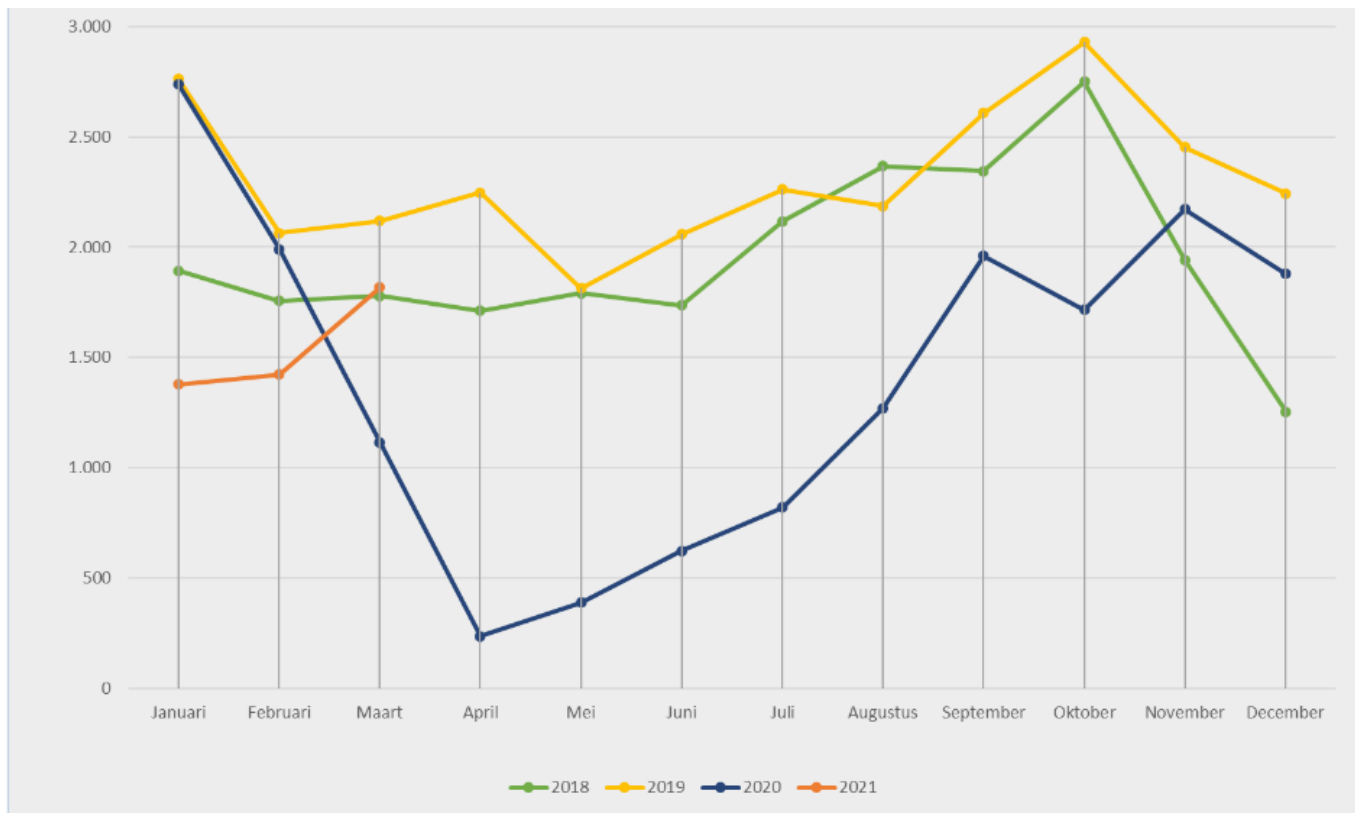
## *Destination*

1. Germany
2. France
3. Spain
4. Italy
5. Greece
  
7. **Belgium**

**2**

**Focus BE**

# Evolutie # VIB



Bron: Asielstatistieken CGVS maart 2021





# Landen van herkomst - 2021

1. Afghanistan
2. Syria
3. Eritrea
4. Palestina
5. Somalië

*Beschermingsgraad is dalende,  
nu ongeveer 32%*



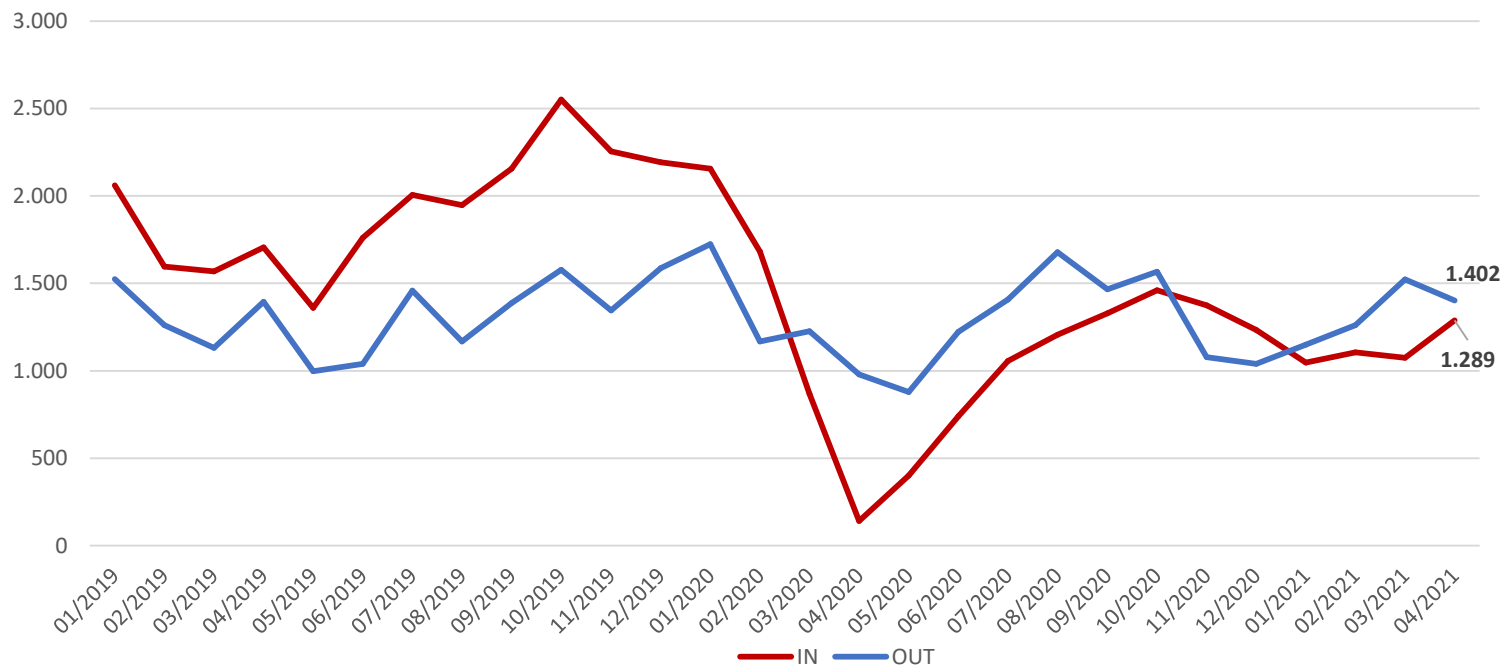
3

**Focus opvangnetwerk**

# IN & OUT

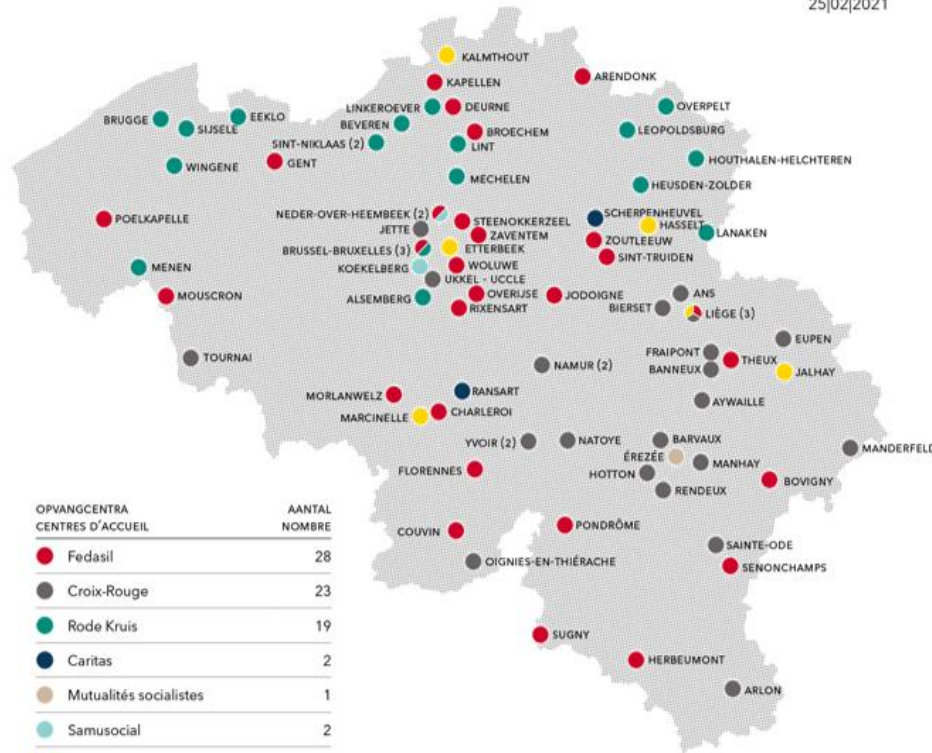


Evolutie IN -OUT 2019 -2021



# Ligging opvangcentra

25|02|2021

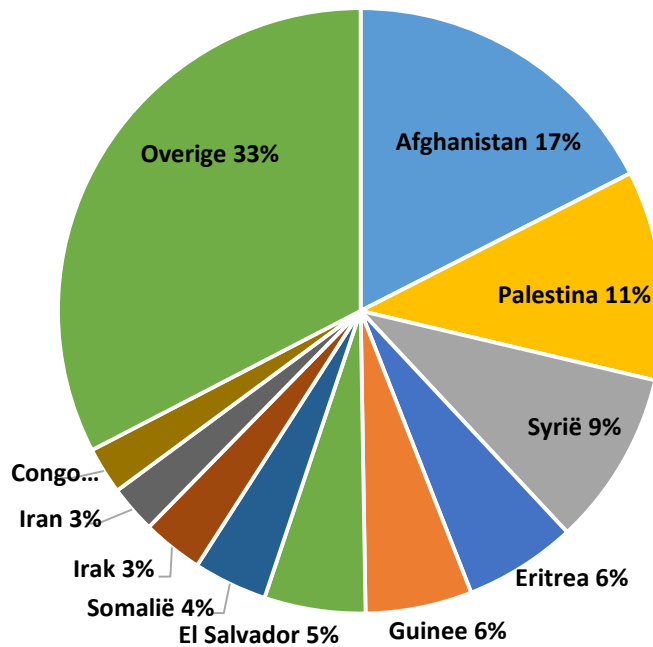


OPVANGCENTRA CENTRES D'ACCUEIL	AANTAL NOMBRE
<span style="color: red;">●</span> Fedasil	28
<span style="color: grey;">●</span> Croix-Rouge	23
<span style="color: green;">●</span> Rode Kruis	19
<span style="color: darkblue;">●</span> Caritas	2
<span style="color: brown;">●</span> Mutualités socialistes	1
<span style="color: lightblue;">●</span> Samusocial	2
<span style="color: yellow;">●</span> Privé	6
<b>TOTA(A)L</b>	<b>81</b>



# Wie verblijft in de opvang?

april 2021

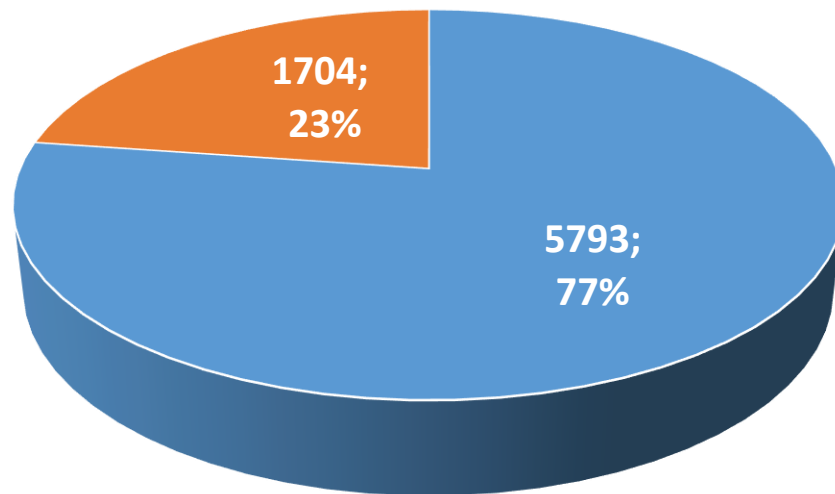




**Minderjarigen in de opvang**

# Minderjarigen in gezinsverband/NBMV

april 2021



■ In familie ■ NBMV

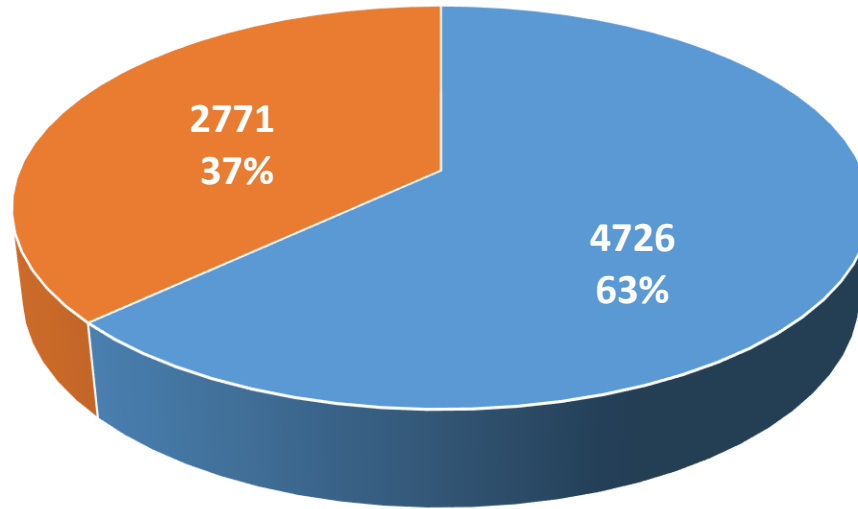


# Profiel minderjarigen in gezinsverband vs. niet-begeleide



# Geslacht

april 2021



■ M ■ V





# # minderjarigen per provincie

april 2021



<b>Centraal</b>	<b>475</b>
<i>Brussel</i>	475
<b>Noord</b>	<b>3.089</b>
<b>Antwerpen</b>	<b>982</b>
<b>Limburg</b>	<b>655</b>
Oost-Vlaanderen	536
Vlaams Brabant	504
West-Vlaanderen	412
<b>Zuid</b>	<b>3.879</b>
<i>Namen</i>	1023
<i>Luik</i>	909
<i>Luxemburg</i>	834
<i>Henegouwen</i>	783
<i>Waals Brabant</i>	330
<b>Eindtotaal</b>	<b>7.443</b>

# # minderjarigen per opvangfase

eind 2019

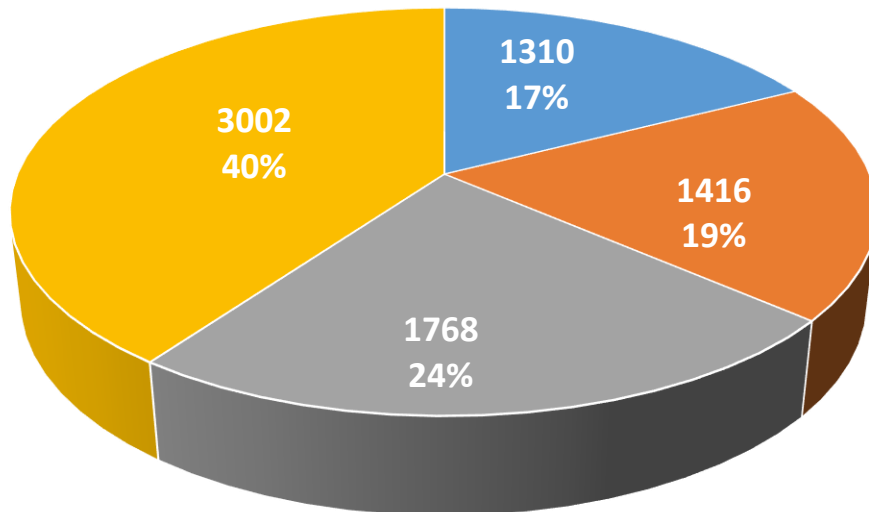


	Collectieve opvang	Individuele opvang	Totaal	Relatief
<i>Brussel</i>	371	104	475	7,3%
<b>Vlaanderen</b>	<b>2.114</b>	<b>975</b>	<b>3.089</b>	<b>47,6%</b>
<i>Wallonië</i>	2.967	912	3.879	59,7%
<b>Totaal</b>	<b>5.452</b>	<b>1.991</b>	<b>7.443</b>	



# Leeftijd Minderjarigen

april 2021

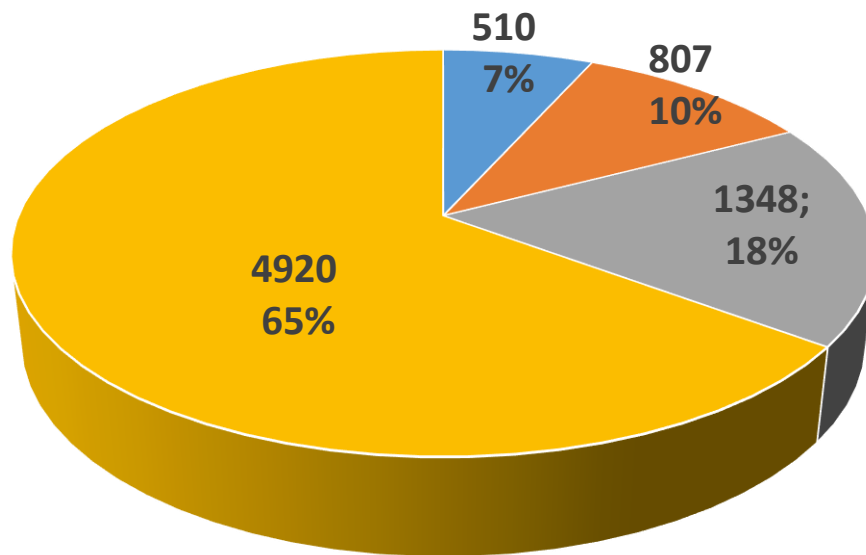


■ 0-2 jaar ■ 3-6 jaar ■ 7-12 jaar ■ 13-18 jaar



# Verblijfsduur

april 2021



■ 3-4 maanden ■ 5-6 maanden ■ 7-12 maanden ■ +12 maanden





**Bedankt voor uw aandacht!**

**data@fedasil.be**

**02 213 44 05**