

Deel 4 PERSONEEL

4

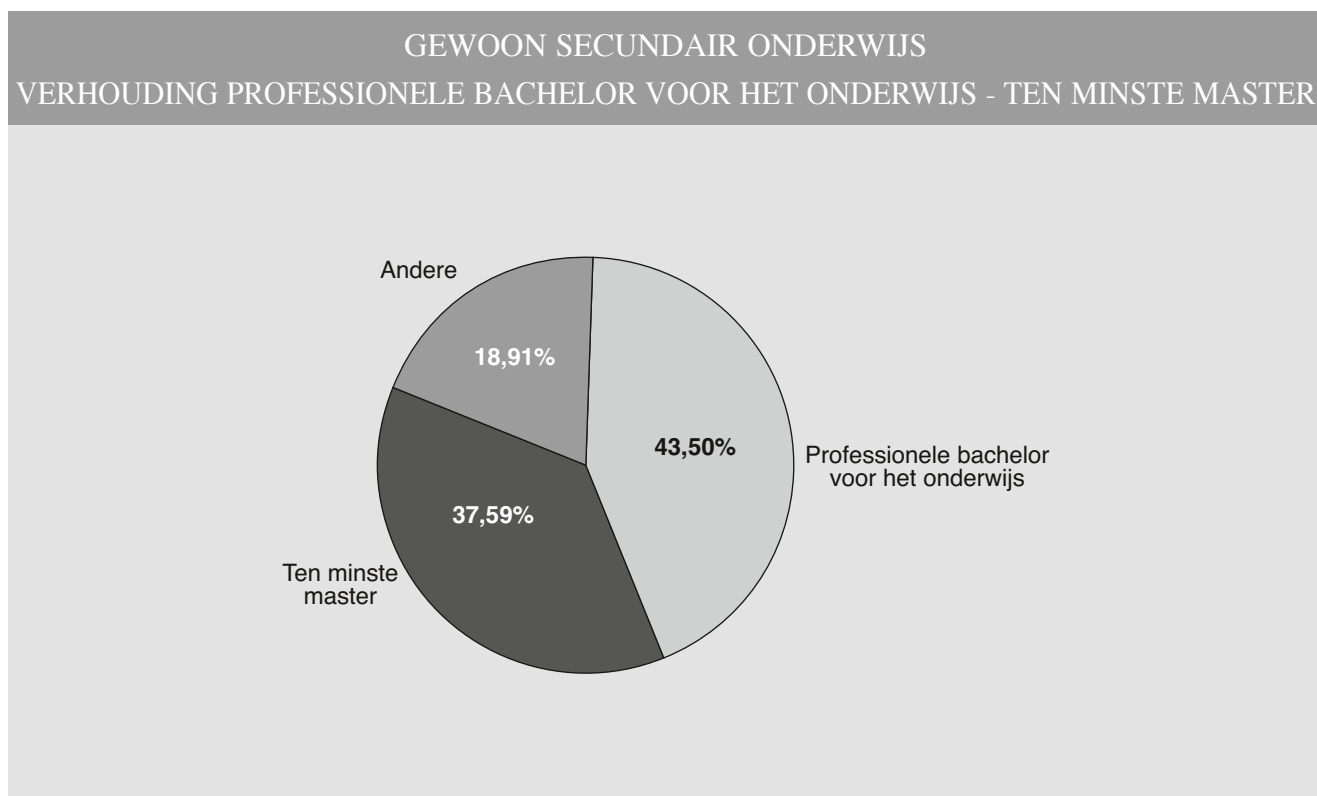
Hoofdstuk 3 : Secundair onderwijs

**Budgettaire fulltime-equivalenten
Personen**

BESTUURS- EN ONDERWIJZEND PERSONEEL NAAR OPLEIDINGSNIVEAU EN GESLACHT
Aantal budgettaire fulltime-equivalenten (inclusief alle vervangingen, TBS+ en Bonus) - januari 2017
GEWOON SECUNDAIR ONDERWIJS

	Professionele bachelors voor het onderwijs (1)(2)			Ten minste master (1)(3)			Andere (1)(4)			Totaal		
	Mannen	Vrouwen	Totaal	Mannen	Vrouwen	Totaal	Mannen	Vrouwen	Totaal	Mannen	Vrouwen	Totaal
Gemeenschapsonderwijs	1.552	3.056	4.608	1.495	2.638	4.133	1.401	1.179	2.580	4.448	6.873	11.321
Privaatrechtelijk	5.151	11.625	16.776	5.368	9.166	14.534	3.691	2.310	6.001	14.210	23.101	37.311
Provincie	301	515	816	235	338	573	520	191	711	1.056	1.044	2.100
Gemeente	445	649	1.094	343	551	894	512	323	835	1.300	1.523	2.823
Totaal	7.449	15.845	23.294	7.441	12.693	20.134	6.124	4.003	10.127	21.014	32.541	53.555

- (1) De indeling tussen 'professionele bachelors voor het onderwijs' en 'ten minste master' is gebaseerd op de diploma's die de betrokkenen hebben.
- (2) Professionele bachelor voor het onderwijs of geaggregeerde voor het secundair onderwijs - groep 1 en alle wijzigingen in benaming die deze opleiding heeft doorgemaakt.
- (3) Ten minste master of ten minste HOLT.
 Officiële benaming 'ten minste HOLT': ten minste Hoger Onderwijs van het Lange Type: deze omvatten o.a. de doctors, de ingenieurs, de artsen, de apothekers, de licentiaten, de architecten, de priesters en de meestergraden ongeacht of ze een bekwaamheidsbewijs voor het ambt van leraar, zoals een aggregaat, hebben.
- (4) De categorie 'andere' omvat de personeelsleden met een diploma professionele bachelor of Hoger Onderwijs van het Korte Type dat niet 'prof. bachelor vr het onderwijs' is of een lager diploma dan professionele bachelor of Hoger Onderwijs van het Korte Type.



BESTUURS- EN ONDERWIJZEND PERSONEEL NAAR STATUUT EN GESLACHT

Aantal budgettaire fulltime-equivalenten (inclusief alle vervangingen, TBS+ en Bonus) - januari 2017

SECUNDAIR ONDERWIJS

	Vastbenoemden			Tijdelijken			Totaal		
	Mannen	Vrouwen	Totaal	Mannen	Vrouwen	Totaal	Mannen	Vrouwen	Totaal
Gewoon secundair onderwijs									
Gemeenschapsonderwijs	3.023	4.826	7.849	1.425	2.047	3.472	4.448	6.873	11.321
Privaatrechtelijk	11.167	17.755	28.922	3.043	5.346	8.389	14.210	23.101	37.311
Provincie	818	776	1.594	238	268	506	1.056	1.044	2.100
Gemeente	951	1.137	2.088	349	386	735	1.300	1.523	2.823
Totaal	15.959	24.494	40.453	5.055	8.047	13.102	21.014	32.541	53.555
Buitengewoon secundair onderwijs									
Gemeenschapsonderwijs	421	821	1.242	186	344	530	607	1.165	1.772
Privaatrechtelijk	1.077	2.086	3.163	374	779	1.153	1.451	2.865	4.316
Provincie	39	42	81	14	14	28	53	56	109
Gemeente	219	357	576	66	121	187	285	478	763
Totaal	1.756	3.306	5.062	640	1.258	1.898	2.396	4.564	6.960
Totaal secundair onderwijs									
Gemeenschapsonderwijs	3.444	5.647	9.091	1.611	2.391	4.002	5.055	8.038	13.093
Privaatrechtelijk	12.244	19.841	32.085	3.417	6.125	9.542	15.661	25.966	41.627
Provincie	857	818	1.675	252	282	534	1.109	1.100	2.209
Gemeente	1.170	1.494	2.664	415	507	922	1.585	2.001	3.586
Totaal	17.715	27.800	45.515	5.695	9.305	15.000	23.410	37.105	60.515

ANDERE PERSONEELSCATEGORIEËN NAAR STATUUT EN GESLACHT

Aantal budgettaire fulltime-equivalenten (inclusief alle vervangingen, TBS+ en Bonus) - januari 2017

SECUNDAIR ONDERWIJS

	Vastbenoemden			Tijdelijken			Totaal		
	Mannen	Vrouwen	Totaal	Mannen	Vrouwen	Totaal	Mannen	Vrouwen	Totaal
Gewoon secundair onderwijs									
Gemeenschapsonderwijs	223	780	1.003	140	299	439	363	1.079	1.442
Privaatrechtelijk	863	2.178	3.041	329	681	1.010	1.192	2.859	4.051
Provincie	44	114	158	20	37	57	64	151	215
Gemeente	47	161	208	35	74	109	82	235	317
Totaal	1.177	3.233	4.410	524	1.091	1.615	1.701	4.324	6.025
Buitengewoon secundair onderwijs									
Gemeenschapsonderwijs	34	229	263	15	97	112	49	326	375
Privaatrechtelijk	93	428	521	42	220	262	135	648	783
Provincie	2	6	8	2	6	8	4	12	16
Gemeente	14	67	81	7	40	47	21	107	128
Totaal	143	730	873	66	363	429	209	1.093	1.302
Totaal secundair onderwijs									
Gemeenschapsonderwijs	257	1.009	1.266	155	396	551	412	1.405	1.817
Privaatrechtelijk	956	2.606	3.562	371	901	1.272	1.327	3.507	4.834
Provincie	46	120	166	22	43	65	68	163	231
Gemeente	61	228	289	42	114	156	103	342	445
Totaal	1.320	3.963	5.283	590	1.454	2.044	1.910	5.417	7.327

BESTUURS- EN ONDERWIJZEND PERSONEEL NAAR STATUUT EN GESLACHT**Aantal personen (inclusief alle vervangingen, TBS+ en Bonus) - januari 2017****SECUNDAIR ONDERWIJS**

	Vastbenoemden			Tijdelijken			Totaal		
	Mannen	Vrouwen	Totaal	Mannen	Vrouwen	Totaal	Mannen	Vrouwen	Totaal
Gewoon secundair onderwijs									
Gemeenschapsonderwijs	3.199	5.362	8.561	1.574	2.252	3.826	4.773	7.614	12.387
Privaatrechtelijk	11.809	20.709	32.518	3.385	6.025	9.410	15.194	26.734	41.928
Provincie	874	884	1.758	267	294	561	1.141	1.178	2.319
Gemeente	1.008	1.281	2.289	385	445	830	1.393	1.726	3.119
Totaal	16.890	28.236	45.126	5.611	9.016	14.627	22.501	37.252	59.753
Buitengewoon secundair onderwijs									
Gemeenschapsonderwijs	450	895	1.345	207	386	593	657	1.281	1.938
Privaatrechtelijk	1.149	2.346	3.495	397	848	1.245	1.546	3.194	4.740
Provincie	41	54	95	19	14	33	60	68	128
Gemeente	230	398	628	80	144	224	310	542	852
Totaal	1.870	3.693	5.563	703	1.392	2.095	2.573	5.085	7.658
Totaal secundair onderwijs									
Gemeenschapsonderwijs	3.649	6.257	9.906	1.781	2.638	4.419	5.430	8.895	14.325
Privaatrechtelijk	12.958	23.055	36.013	3.782	6.873	10.655	16.740	29.928	46.668
Provincie	915	938	1.853	286	308	594	1.201	1.246	2.447
Gemeente	1.238	1.679	2.917	465	589	1.054	1.703	2.268	3.971
Totaal	18.760	31.929	50.689	6.314	10.408	16.722	25.074	42.337	67.411

ANDERE PERSONEELSCATEGORIEËN NAAR STATUUT EN GESLACHT
Aantal personen (inclusief alle vervangingen, TBS+ en Bonus) - januari 2017

SECUNDAIR ONDERWIJS

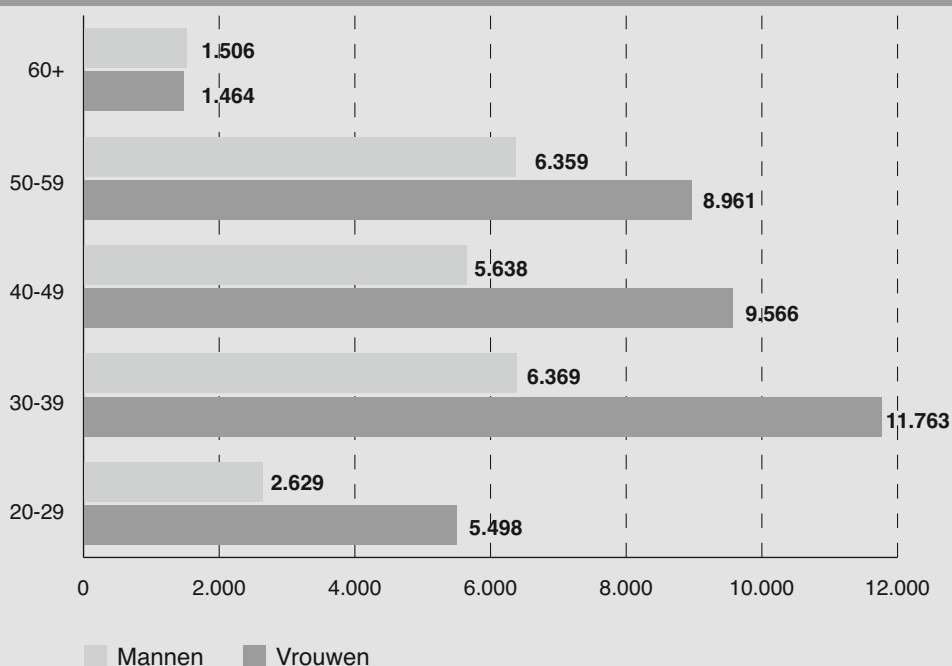
	Vastbenoemden			Tijdelijken			Totaal		
	Mannen	Vrouwen	Totaal	Mannen	Vrouwen	Totaal	Mannen	Vrouwen	Totaal
Gewoon secundair onderwijs									
Gemeenschapsonderwijs	230	877	1.107	170	364	534	400	1.241	1.641
Privaatrechtelijk	927	2.642	3.569	386	847	1.233	1.313	3.489	4.802
Provincie	47	139	186	24	45	69	71	184	255
Gemeente	50	192	242	47	90	137	97	282	379
Totaal	1.254	3.850	5.104	627	1.346	1.973	1.881	5.196	7.077
Buitengewoon secundair onderwijs									
Gemeenschapsonderwijs	39	259	298	17	123	140	56	382	438
Privaatrechtelijk	102	519	621	55	280	335	157	799	956
Provincie	2	7	9	3	9	12	5	16	21
Gemeente	15	79	94	9	53	62	24	132	156
Totaal	158	864	1.022	84	465	549	242	1.329	1.571
Totaal secundair onderwijs									
Gemeenschapsonderwijs	269	1.136	1.405	187	487	674	456	1.623	2.079
Privaatrechtelijk	1.029	3.161	4.190	441	1.127	1.568	1.470	4.288	5.758
Provincie	49	146	195	27	54	81	76	200	276
Gemeente	65	271	336	56	143	199	121	414	535
Totaal	1.412	4.714	6.126	711	1.811	2.522	2.123	6.525	8.648

BESTUURS- EN ONDERWIJZEND PERSONEEL NAAR LEEFTIJD, STATUUT EN GESLACHT
Aantal personen (inclusief alle vervangingen, TBS+ en Bonus) - januari 2017

GEWOON SECUNDAIR ONDERWIJS

Leeftijd	Vastbenoemden			Tijdelijken			Totaal		
	Mannen	Vrouwen	Totaal	Mannen	Vrouwen	Totaal	Mannen	Vrouwen	Totaal
20-24	-	-	-	413	955	1.368	413	955	1.368
25-29	295	784	1.079	1.921	3.759	5.680	2.216	4.543	6.759
30-34	1.656	3.660	5.316	1.194	1.812	3.006	2.850	5.472	8.322
35-39	2.803	5.247	8.050	716	1.044	1.760	3.519	6.291	9.810
40-44	2.450	4.397	6.847	432	563	995	2.882	4.960	7.842
45-49	2.397	4.135	6.532	359	471	830	2.756	4.606	7.362
50-54	2.606	4.016	6.622	280	261	541	2.886	4.277	7.163
55-59	3.295	4.583	7.878	178	101	279	3.473	4.684	8.157
60+	1.388	1.414	2.802	118	50	168	1.506	1.464	2.970
Totaal	16.890	28.236	45.126	5.611	9.016	14.627	22.501	37.252	59.753

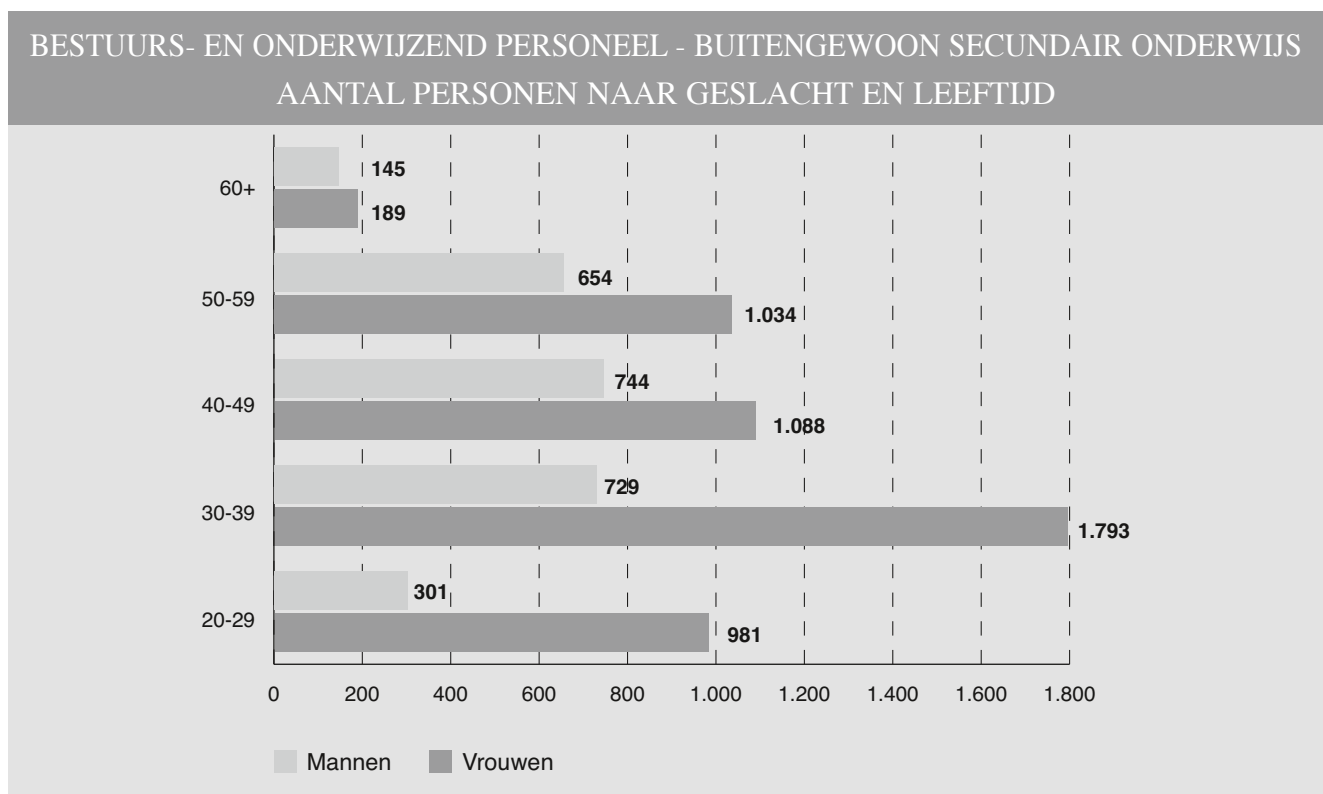
BESTUURS- EN ONDERWIJZEND PERSONEEL - GEWOON SECUNDAIR ONDERWIJS
AANTAL PERSONEN NAAR GESLACHT EN LEEFTIJD



BESTUURS- EN ONDERWIJZEND PERSONEEL NAAR LEEFTIJD, STATUUT EN GESLACHT
Aantal personen (inclusief alle vervangingen, TBS+ en Bonus) - januari 2017

BUITENGEWOON SECUNDAIR ONDERWIJS

Leeftijd	Vastbenoemden			Tijdelijken			Totaal		
	Mannen	Vrouwen	Totaal	Mannen	Vrouwen	Totaal	Mannen	Vrouwen	Totaal
20-24	-	-	-	41	145	186	41	145	186
25-29	44	221	265	216	615	831	260	836	1.096
30-34	219	690	909	120	240	360	339	930	1.269
35-39	295	723	1.018	95	140	235	390	863	1.253
40-44	292	497	789	74	89	163	366	586	952
45-49	308	419	727	70	83	153	378	502	880
50-54	257	455	712	51	55	106	308	510	818
55-59	324	508	832	22	16	38	346	524	870
60+	131	180	311	14	9	23	145	189	334
Totaal	1.870	3.693	5.563	703	1.392	2.095	2.573	5.085	7.658

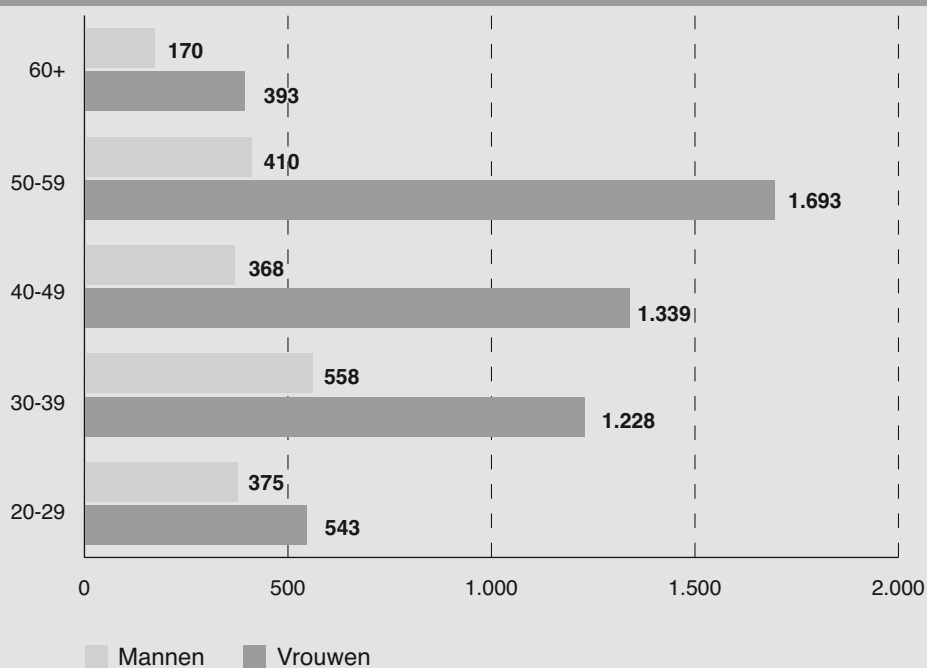


ANDERE PERSONEELSCATEGORIEËN NAAR LEEFTIJD, STATUUT EN GESLACHT
Aantal personen (inclusief alle vervangingen, TBS+ en Bonus) - januari 2017

GEWOON SECUNDAIR ONDERWIJS

Leeftijd	Vastbenoemden			Tijdelijken			Totaal		
	Mannen	Vrouwen	Totaal	Mannen	Vrouwen	Totaal	Mannen	Vrouwen	Totaal
20-24	-	-	-	151	167	318	151	167	318
25-29	33	47	80	191	329	520	224	376	600
30-34	134	289	423	115	234	349	249	523	772
35-39	240	480	720	69	225	294	309	705	1.014
40-44	170	484	654	33	135	168	203	619	822
45-49	138	607	745	27	113	140	165	720	885
50-54	135	711	846	22	88	110	157	799	956
55-59	245	850	1.095	8	44	52	253	894	1.147
60+	159	382	541	11	11	22	170	393	563
Totaal	1.254	3.850	5.104	627	1.346	1.973	1.881	5.196	7.077

ANDERE PERSONEELSCATEGORIEËN - GEWOON SECUNDAIR ONDERWIJS
AANTAL PERSONEN NAAR GESLACHT EN LEEFTIJD



ANDERE PERSONEELSCATEGORIEËN NAAR LEEFTIJD, STATUUT EN GESLACHT
Aantal personen (inclusief alle vervangingen, TBS+ en Bonus) - januari 2017

BUITENGEWOON SECUNDAIR ONDERWIJS

Leeftijd	Vastbenoemden			Tijdelijken			Totaal		
	Mannen	Vrouwen	Totaal	Mannen	Vrouwen	Totaal	Mannen	Vrouwen	Totaal
20-24	-	-	-	15	45	60	15	45	60
25-29	3	45	48	35	166	201	38	211	249
30-34	14	145	159	14	102	116	28	247	275
35-39	35	162	197	8	63	71	43	225	268
40-44	25	127	152	5	49	54	30	176	206
45-49	17	115	132	2	21	23	19	136	155
50-54	12	104	116	1	12	13	13	116	129
55-59	30	121	151	2	6	8	32	127	159
60+	22	45	67	2	1	3	24	46	70
Totaal	158	864	1.022	84	465	549	242	1.329	1.571

ANDERE PERSONEELSCATEGORIEËN - BUITENGEWOON SECUNDAIR ONDERWIJS
AANTAL PERSONEN NAAR GESLACHT EN LEEFTIJD

