

Deel 4 PERSONEEL

4

Hoofdstuk 2 : Basisonderwijs

**Budgettaire fulltime-equivalenten
Personen**

BESTUURS- EN ONDERWIJZEND PERSONEEL NAAR STATUUT EN GESLACHT

Aantal budgettaire fulltime-equivalenten (inclusief alle vervangingen, TBS+ en Bonus) - januari 2018

BASISONDERWIJS

	Vastbenoemden			Tijdelijken			Totaal		
	Mannen	Vrouwen	Totaal	Mannen	Vrouwen	Totaal	Mannen	Vrouwen	Totaal
KLEUTERONDERWIJS									
Gewoon kleuteronderwijs									
Gemeenschapsonderwijs	71	2.215	2.286	48	682	730	119	2.897	3.016
Privaatrechtelijk	219	8.408	8.627	133	2.718	2.851	352	11.126	11.478
Provincie	-	7	7	-	1	1	-	8	8
Gemeente	91	3.205	3.296	53	983	1.036	144	4.188	4.332
Totaal	381	13.835	14.216	234	4.384	4.618	615	18.219	18.834
Buitengewoon kleuteronderwijs									
Gemeenschapsonderwijs	-	98	98	1	22	23	1	120	121
Privaatrechtelijk	7	228	235	4	79	83	11	307	318
Provincie	-	-	-	-	-	-	-	-	-
Gemeente	2	34	36	1	19	20	3	53	56
Totaal	9	360	369	6	120	126	15	480	495
Totaal kleuteronderwijs									
Gemeenschapsonderwijs	71	2.313	2.384	49	704	753	120	3.017	3.137
Privaatrechtelijk	226	8.636	8.862	137	2.797	2.934	363	11.433	11.796
Provincie	-	7	7	-	1	1	-	8	8
Gemeente	93	3.239	3.332	54	1.002	1.056	147	4.241	4.388
Totaal	390	14.195	14.585	240	4.504	4.744	630	18.699	19.329
LAGER ONDERWIJS									
Gewoon lager onderwijs									
Gemeenschapsonderwijs	687	3.332	4.019	281	1.268	1.549	968	4.600	5.568
Privaatrechtelijk	3.115	11.685	14.800	810	4.169	4.979	3.925	15.854	19.779
Provincie	2	11	13	-	3	3	2	14	16
Gemeente	1.166	4.639	5.805	362	1.769	2.131	1.528	6.408	7.936
Totaal	4.970	19.667	24.637	1.453	7.209	8.662	6.423	26.876	33.299
Buitengewoon lager onderwijs									
Gemeenschapsonderwijs	195	883	1.078	41	263	304	236	1.146	1.382
Privaatrechtelijk	492	2.016	2.508	117	772	889	609	2.788	3.397
Provincie	15	75	90	2	23	25	17	98	115
Gemeente	90	463	553	23	201	224	113	664	777
Totaal	792	3.437	4.229	183	1.259	1.442	975	4.696	5.671
Totaal lager onderwijs									
Gemeenschapsonderwijs	882	4.215	5.097	322	1.531	1.853	1.204	5.746	6.950
Privaatrechtelijk	3.607	13.701	17.308	927	4.941	5.868	4.534	18.642	23.176
Provincie	17	86	103	2	26	28	19	112	131
Gemeente	1.256	5.102	6.358	385	1.970	2.355	1.641	7.072	8.713
Totaal	5.762	23.104	28.866	1.636	8.468	10.104	7.398	31.572	38.970
BASISONDERWIJS									
Gewoon basisonderwijs									
Gemeenschapsonderwijs	758	5.547	6.305	329	1.950	2.279	1.087	7.497	8.584
Privaatrechtelijk	3.334	20.093	23.427	943	6.887	7.830	4.277	26.980	31.257
Provincie	2	18	20	-	4	4	2	22	24
Gemeente	1.257	7.844	9.101	415	2.752	3.167	1.672	10.596	12.268
Totaal	5.351	33.502	38.853	1.687	11.593	13.280	7.038	45.095	52.133
Buitengewoon basisonderwijs									
Gemeenschapsonderwijs	195	981	1.176	42	285	327	237	1.266	1.503
Privaatrechtelijk	499	2.244	2.743	121	851	972	620	3.095	3.715
Provincie	15	75	90	2	23	25	17	98	115
Gemeente	92	497	589	24	220	244	116	717	833
Totaal	801	3.797	4.598	189	1.379	1.568	990	5.176	6.166
Totaal basisonderwijs									
Gemeenschapsonderwijs	953	6.528	7.481	371	2.235	2.606	1.324	8.763	10.087
Privaatrechtelijk	3.833	22.337	26.170	1.064	7.738	8.802	4.897	30.075	34.972
Provincie	17	93	110	2	27	29	19	120	139
Gemeente	1.349	8.341	9.690	439	2.972	3.411	1.788	11.313	13.101
Totaal	6.152	37.299	43.451	1.876	12.972	14.848	8.028	50.271	58.299

ANDERE PERSONEELSCATEGORIEËN NAAR STATUUT EN GESLACHT

Aantal budgettaire fulltime-equivalenten (inclusief alle vervangingen, TBS+ en Bonus) - januari 2018

BASISONDERWIJS

	Vastbenoemden			Tijdelijken			Totaal		
	Mannen	Vrouwen	Totaal	Mannen	Vrouwen	Totaal	Mannen	Vrouwen	Totaal
KLEUTERONDERWIJS									
Gewoon kleuteronderwijs									
Gemeenschapsonderwijs	2	103	105	3	47	50	5	150	155
Privaatrechtelijk	11	480	491	9	187	196	20	667	687
Provincie	-	1	1	-	-	-	-	1	1
Gemeente	3	160	163	4	62	66	7	222	229
Totaal	16	744	760	16	296	312	32	1.040	1.072
Buitengewoon kleuteronderwijs									
Gemeenschapsonderwijs	-	3	3	-	-	-	-	3	3
Privaatrechtelijk	-	11	11	-	3	3	-	14	14
Provincie	-	-	-	-	-	-	-	-	-
Gemeente	1	-	1	-	2	2	1	2	3
Totaal	1	14	15	-	5	5	1	19	20
Totaal kleuteronderwijs									
Gemeenschapsonderwijs	2	106	108	3	47	50	5	153	158
Privaatrechtelijk	11	491	502	9	190	199	20	681	701
Provincie	-	1	1	-	-	-	-	1	1
Gemeente	4	160	164	4	64	68	8	224	232
Totaal	17	758	775	16	301	317	33	1.059	1.092
LAGER ONDERWIJS									
Gewoon lager onderwijs									
Gemeenschapsonderwijs	70	365	435	57	256	313	127	621	748
Privaatrechtelijk	202	1.337	1.539	125	571	696	327	1.908	2.235
Provincie	-	2	2	-	-	-	-	2	2
Gemeente	88	543	631	46	240	286	134	783	917
Totaal	360	2.247	2.607	228	1.067	1.295	588	3.314	3.902
Buitengewoon lager onderwijs									
Gemeenschapsonderwijs	46	456	502	10	174	184	56	630	686
Privaatrechtelijk	67	890	957	26	450	476	93	1.340	1.433
Provincie	1	20	21	1	9	10	2	29	31
Gemeente	9	199	208	4	110	114	13	309	322
Totaal	123	1.565	1.688	41	743	784	164	2.308	2.472
Totaal lager onderwijs									
Gemeenschapsonderwijs	116	821	937	67	430	497	183	1.251	1.434
Privaatrechtelijk	269	2.227	2.496	151	1.021	1.172	420	3.248	3.668
Provincie	1	22	23	1	9	10	2	31	33
Gemeente	97	742	839	50	350	400	147	1.092	1.239
Totaal	483	3.812	4.295	269	1.810	2.079	752	5.622	6.374
BASISONDERWIJS									
Gewoon basisonderwijs									
Gemeenschapsonderwijs	72	468	540	60	303	363	132	771	903
Privaatrechtelijk	213	1.817	2.030	134	758	892	347	2.575	2.922
Provincie	-	3	3	-	-	-	-	3	3
Gemeente	91	703	794	50	302	352	141	1.005	1.146
Totaal	376	2.991	3.367	244	1.363	1.607	620	4.354	4.974
Buitengewoon basisonderwijs									
Gemeenschapsonderwijs	46	459	505	10	174	184	56	633	689
Privaatrechtelijk	67	901	968	26	453	479	93	1.354	1.447
Provincie	1	20	21	1	9	10	2	29	31
Gemeente	10	199	209	4	112	116	14	311	325
Totaal	124	1.579	1.703	41	748	789	165	2.327	2.492
Totaal basisonderwijs									
Gemeenschapsonderwijs	118	927	1.045	70	477	547	188	1.404	1.592
Privaatrechtelijk	280	2.718	2.998	160	1.211	1.371	440	3.929	4.369
Provincie	1	23	24	1	9	10	2	32	34
Gemeente	101	902	1.003	54	414	468	155	1.316	1.471
Totaal	500	4.570	5.070	285	2.111	2.396	785	6.681	7.466

BESTUURS- EN ONDERWIJZEND PERSONEEL NAAR STATUUT EN GESLACHT

Aantal personen (inclusief alle vervangingen, TBS+ en Bonus) - januari 2018

BASISONDERWIJS

	Vastbenoemden			Tijdelijken			Totaal		
	Mannen	Vrouwen	Totaal	Mannen	Vrouwen	Totaal	Mannen	Vrouwen	Totaal
KLEUTERONDERWIJS									
Gewoon kleuteronderwijs									
Gemeenschapsonderwijs	78	2.435	2.513	55	817	872	133	3.252	3.385
Privaatrechtelijk	229	9.607	9.836	150	3.301	3.451	379	12.908	13.287
Provincie	-	8	8	-	1	1	-	9	9
Gemeente	95	3.606	3.701	65	1.171	1.236	160	4.777	4.937
Totaal	402	15.656	16.058	270	5.290	5.560	672	20.946	21.618
Buitengewoon kleuteronderwijs									
Gemeenschapsonderwijs	-	112	112	-	26	26	-	138	138
Privaatrechtelijk	7	272	279	3	102	105	10	374	384
Provincie	-	-	-	-	-	-	-	-	-
Gemeente	2	38	40	1	22	23	3	60	63
Totaal	9	422	431	4	150	154	13	572	585
Totaal kleuteronderwijs									
Gemeenschapsonderwijs	78	2.547	2.625	55	843	898	133	3.390	3.523
Privaatrechtelijk	236	9.879	10.115	153	3.403	3.556	389	13.282	13.671
Provincie	-	8	8	-	1	1	-	9	9
Gemeente	97	3.644	3.741	66	1.193	1.259	163	4.837	5.000
Totaal	411	16.078	16.489	274	5.440	5.714	685	21.518	22.203
LAGER ONDERWIJS									
Gewoon lager onderwijs									
Gemeenschapsonderwijs	725	3.666	4.391	317	1.465	1.782	1.042	5.131	6.173
Privaatrechtelijk	3.348	13.370	16.718	952	4.891	5.843	4.300	18.261	22.561
Provincie	3	12	15	-	6	6	3	18	21
Gemeente	1.260	5.304	6.564	443	2.070	2.513	1.703	7.374	9.077
Totaal	5.336	22.352	27.688	1.712	8.432	10.144	7.048	30.784	37.832
Buitengewoon lager onderwijs									
Gemeenschapsonderwijs	205	979	1.184	50	292	342	255	1.271	1.526
Privaatrechtelijk	533	2.305	2.838	134	878	1.012	667	3.183	3.850
Provincie	16	81	97	3	27	30	19	108	127
Gemeente	95	526	621	27	237	264	122	763	885
Totaal	849	3.891	4.740	214	1.434	1.648	1.063	5.325	6.388
Totaal lager onderwijs									
Gemeenschapsonderwijs	930	4.645	5.575	367	1.757	2.124	1.297	6.402	7.699
Privaatrechtelijk	3.881	15.675	19.556	1.086	5.769	6.855	4.967	21.444	26.411
Provincie	19	93	112	3	33	36	22	126	148
Gemeente	1.355	5.830	7.185	470	2.307	2.777	1.825	8.137	9.962
Totaal	6.185	26.243	32.428	1.926	9.866	11.792	8.111	36.109	44.220
BASISONDERWIJS									
Gewoon basisonderwijs									
Gemeenschapsonderwijs	803	6.101	6.904	372	2.282	2.654	1.175	8.383	9.558
Privaatrechtelijk	3.577	22.977	26.554	1.102	8.192	9.294	4.679	31.169	35.848
Provincie	3	20	23	-	7	7	3	27	30
Gemeente	1.355	8.910	10.265	508	3.241	3.749	1.863	12.151	14.014
Totaal	5.738	38.008	43.746	1.982	13.722	15.704	7.720	51.730	59.450
Buitengewoon basisonderwijs									
Gemeenschapsonderwijs	205	1.091	1.296	50	318	368	255	1.409	1.664
Privaatrechtelijk	540	2.577	3.117	137	980	1.117	677	3.557	4.234
Provincie	16	81	97	3	27	30	19	108	127
Gemeente	97	564	661	28	259	287	125	823	948
Totaal	858	4.313	5.171	218	1.584	1.802	1.076	5.897	6.973
Totaal basisonderwijs									
Gemeenschapsonderwijs	1.008	7.192	8.200	422	2.600	3.022	1.430	9.792	11.222
Privaatrechtelijk	4.117	25.554	29.671	1.239	9.172	10.411	5.356	34.726	40.082
Provincie	19	101	120	3	34	37	22	135	157
Gemeente	1.452	9.474	10.926	536	3.500	4.036	1.988	12.974	14.962
Totaal	6.596	42.321	48.917	2.200	15.306	17.506	8.796	57.627	66.423

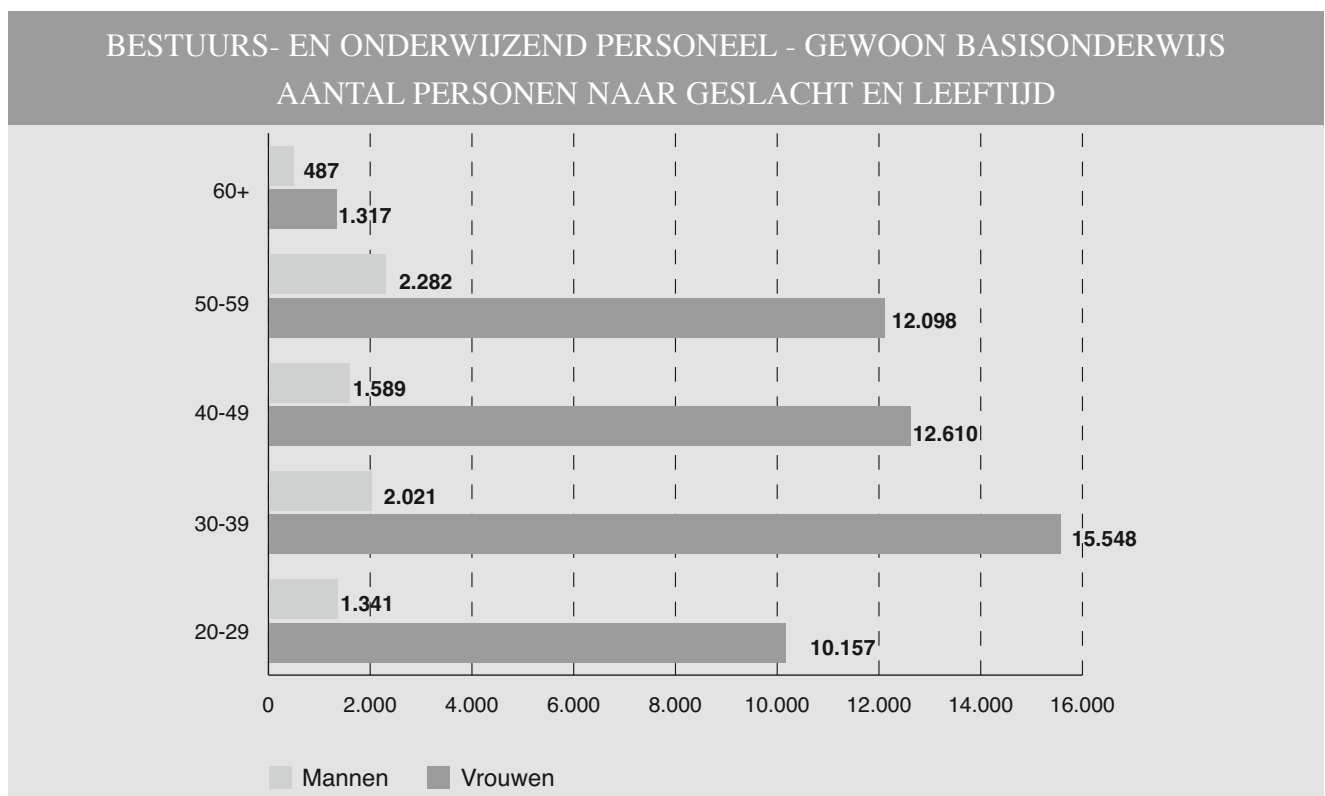
ANDERE PERSONEELSCATEGORIEËN NAAR STATUUT EN GESLACHT
Aantal personen (inclusief alle vervangingen, TBS+ en Bonus) - januari 2018
BASISONDERWIJS

	Vastbenoemden			Tijdelijken			Totaal		
	Mannen	Vrouwen	Totaal	Mannen	Vrouwen	Totaal	Mannen	Vrouwen	Totaal
KLEUTERONDERWIJS									
Gewoon kleuteronderwijs									
Gemeenschapsonderwijs	4	165	169	4	89	93	8	254	262
Privaatrechtelijk	5	802	807	6	331	337	11	1.133	1.144
Provincie	-	1	1	-	-	-	-	1	1
Gemeente	3	282	285	8	123	131	11	405	416
Totaal	12	1.250	1.262	18	543	561	30	1.793	1.823
Buitengewoon kleuteronderwijs									
Gemeenschapsonderwijs	-	4	4	-	2	2	-	6	6
Privaatrechtelijk	-	13	13	-	3	3	-	16	16
Provincie	-	-	-	-	-	-	-	-	-
Gemeente	1	-	1	-	3	3	1	3	4
Totaal	1	17	18	-	8	8	1	25	26
Totaal kleuteronderwijs									
Gemeenschapsonderwijs	4	169	173	4	91	95	8	260	268
Privaatrechtelijk	5	815	820	6	334	340	11	1.149	1.160
Provincie	-	1	1	-	-	-	-	1	1
Gemeente	4	282	286	8	126	134	12	408	420
Totaal	13	1.267	1.280	18	551	569	31	1.818	1.849
LAGER ONDERWIJS									
Gewoon lager onderwijs									
Gemeenschapsonderwijs	70	456	526	66	303	369	136	759	895
Privaatrechtelijk	207	1.732	1.939	145	711	856	352	2.443	2.795
Provincie	-	2	2	-	1	1	-	3	3
Gemeente	100	686	786	59	275	334	159	961	1.120
Totaal	377	2.876	3.253	270	1.290	1.560	647	4.166	4.813
Buitengewoon lager onderwijs									
Gemeenschapsonderwijs	51	543	594	12	217	229	63	760	823
Privaatrechtelijk	71	1.091	1.162	33	580	613	104	1.671	1.775
Provincie	1	25	26	2	12	14	3	37	40
Gemeente	8	240	248	3	129	132	11	369	380
Totaal	131	1.899	2.030	50	938	988	181	2.837	3.018
Totaal lager onderwijs									
Gemeenschapsonderwijs	121	999	1.120	78	520	598	199	1.519	1.718
Privaatrechtelijk	278	2.823	3.101	178	1.291	1.469	456	4.114	4.570
Provincie	1	27	28	2	13	15	3	40	43
Gemeente	108	926	1.034	62	404	466	170	1.330	1.500
Totaal	508	4.775	5.283	320	2.228	2.548	828	7.003	7.831
BASISONDERWIJS									
Gewoon basisonderwijs									
Gemeenschapsonderwijs	74	621	695	70	392	462	144	1.013	1.157
Privaatrechtelijk	212	2.534	2.746	151	1.042	1.193	363	3.576	3.939
Provincie	-	3	3	-	1	1	-	4	4
Gemeente	103	968	1.071	67	398	465	170	1.366	1.536
Totaal	389	4.126	4.515	288	1.833	2.121	677	5.959	6.636
Buitengewoon basisonderwijs									
Gemeenschapsonderwijs	51	547	598	12	219	231	63	766	829
Privaatrechtelijk	71	1.104	1.175	33	583	616	104	1.687	1.791
Provincie	1	25	26	2	12	14	3	37	40
Gemeente	9	240	249	3	132	135	12	372	384
Totaal	132	1.916	2.048	50	946	996	182	2.862	3.044
Totaal basisonderwijs									
Gemeenschapsonderwijs	125	1.168	1.293	82	611	693	207	1.779	1.986
Privaatrechtelijk	283	3.638	3.921	184	1.625	1.809	467	5.263	5.730
Provincie	1	28	29	2	13	15	3	41	44
Gemeente	112	1.208	1.320	70	530	600	182	1.738	1.920
Totaal	521	6.042	6.563	338	2.779	3.117	859	8.821	9.680

BESTUURS- EN ONDERWIJZEND PERSONEEL NAAR LEEFTIJD, STATUUT EN GESLACHT
Aantal personen (inclusief alle vervangingen, TBS+ en Bonus) - januari 2018

GEWOON BASISONDERWIJS

Leeftijd	Vastbenoemden			Tijdelijken			Totaal		
	Mannen	Vrouwen	Totaal	Mannen	Vrouwen	Totaal	Mannen	Vrouwen	Totaal
20-24	-	-	-	279	2.440	2.719	279	2.440	2.719
25-29	189	1.692	1.881	873	6.025	6.898	1.062	7.717	8.779
30-34	602	4.963	5.565	375	2.513	2.888	977	7.476	8.453
35-39	856	6.719	7.575	188	1.353	1.541	1.044	8.072	9.116
40-44	835	6.075	6.910	97	617	714	932	6.692	7.624
45-49	606	5.592	6.198	51	326	377	657	5.918	6.575
50-54	885	6.183	7.068	38	195	233	923	6.378	7.301
55-59	1.334	5.624	6.958	25	96	121	1.359	5.720	7.079
60+	431	1.160	1.591	56	157	213	487	1.317	1.804
Totaal	5.738	38.008	43.746	1.982	13.722	15.704	7.720	51.730	59.450

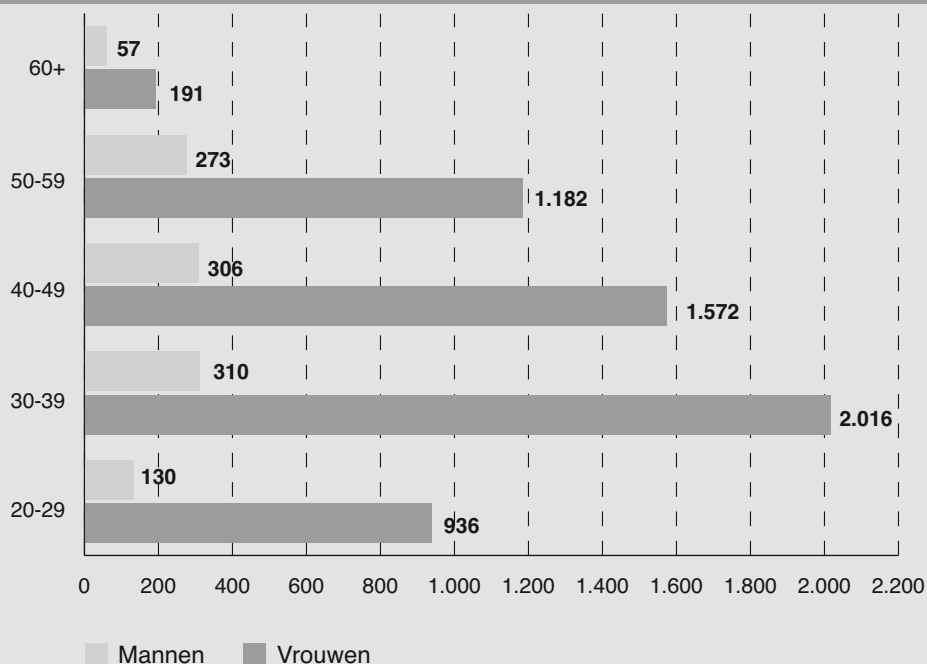


BESTUURS- EN ONDERWIJZEND PERSONEEL NAAR LEEFTIJD, STATUUT EN GESLACHT
Aantal personen (inclusief alle vervangingen, TBS+ en Bonus) - januari 2018

BUITENGEWOON BASISONDERWIJS

Leeftijd	Vastbenoemden			Tijdelijken			Totaal		
	Mannen	Vrouwen	Totaal	Mannen	Vrouwen	Totaal	Mannen	Vrouwen	Totaal
20-24	-	-	-	17	222	239	17	222	239
25-29	13	84	97	100	630	730	113	714	827
30-34	85	550	635	47	352	399	132	902	1.034
35-39	158	906	1.064	20	208	228	178	1.114	1.292
40-44	144	783	927	13	64	77	157	847	1.004
45-49	147	676	823	2	49	51	149	725	874
50-54	110	565	675	7	27	34	117	592	709
55-59	149	566	715	7	24	31	156	590	746
60+	52	183	235	5	8	13	57	191	248
Totaal	858	4.313	5.171	218	1.584	1.802	1.076	5.897	6.973

BESTUURS- EN ONDERWIJZEND PERSONEEL - BUITENGEWOON BASISONDERWIJS
AANTAL PERSONEN NAAR GESLACHT EN LEEFTIJD

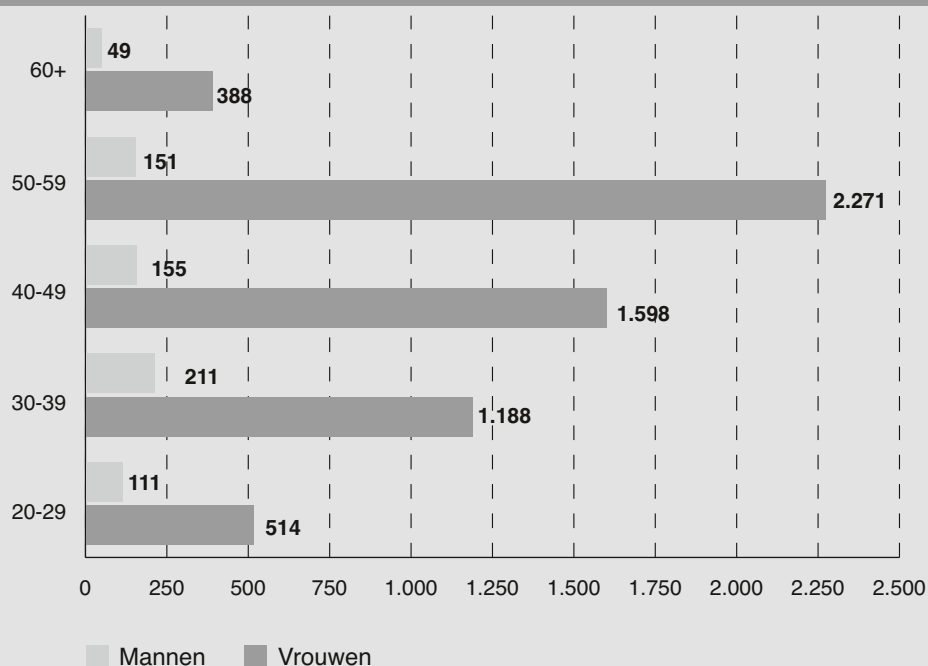


ANDERE PERSONEELSCATEGORIEËN NAAR LEEFTIJD, STATUUT EN GESLACHT
Aantal personen (inclusief alle vervangingen, TBS+ en Bonus) - januari 2018

GEWOON BASISONDERWIJS

Leeftijd	Vastbenoemden			Tijdelijken			Totaal		
	Mannen	Vrouwen	Totaal	Mannen	Vrouwen	Totaal	Mannen	Vrouwen	Totaal
20-24	-	-	-	37	146	183	37	146	183
25-29	5	36	41	69	332	401	74	368	442
30-34	32	171	203	47	238	285	79	409	488
35-39	90	489	579	42	290	332	132	779	911
40-44	53	480	533	33	274	307	86	754	840
45-49	50	614	664	19	230	249	69	844	913
50-54	49	974	1.023	17	201	218	66	1.175	1.241
55-59	73	1.001	1.074	12	95	107	85	1.096	1.181
60+	37	361	398	12	27	39	49	388	437
Totaal	389	4.126	4.515	288	1.833	2.121	677	5.959	6.636

ANDERE PERSONEELSCATEGORIEËN - GEWOON BASISONDERWIJS
AANTAL PERSONEN NAAR GESLACHT EN LEEFTIJD



ANDERE PERSONEELSCATEGORIEËN NAAR LEEFTIJD, STATUUT EN GESLACHT
Aantal personen (inclusief alle vervangingen, TBS+ en Bonus) - januari 2018

BUITENGEWOON BASISONDERWIJS

Leeftijd	Vastbenoemden			Tijdelijken			Totaal		
	Mannen	Vrouwen	Totaal	Mannen	Vrouwen	Totaal	Mannen	Vrouwen	Totaal
20-24	-	-	-	11	110	121	11	110	121
25-29	4	50	54	15	386	401	19	436	455
30-34	12	243	255	9	192	201	21	435	456
35-39	17	342	359	6	100	106	23	442	465
40-44	21	342	363	3	72	75	24	414	438
45-49	23	264	287	-	44	44	23	308	331
50-54	24	266	290	4	23	27	28	289	317
55-59	20	304	324	1	16	17	21	320	341
60+	11	105	116	1	3	4	12	108	120
Totaal	132	1.916	2.048	50	946	996	182	2.862	3.044

ANDERE PERSONEELSCATEGORIEËN - BUITENGEWOON BASISONDERWIJS
AANTAL PERSONEN NAAR GESLACHT EN LEEFTIJD

