

Deel 4 PERSONEEL

4

Hoofdstuk 3 : Secundair onderwijs

**Budgettaire fulltime-equivalenten
Personen**

BESTUURS- EN ONDERWIJZEND PERSONEEL NAAR OPLEIDINGSNIVEAU EN GESLACHT

Aantal budgettaire fulltime-equivalenten (inclusief alle vervangingen, TBS+ en Bonus) - januari 2018

GEWOON SECUNDAIR ONDERWIJS

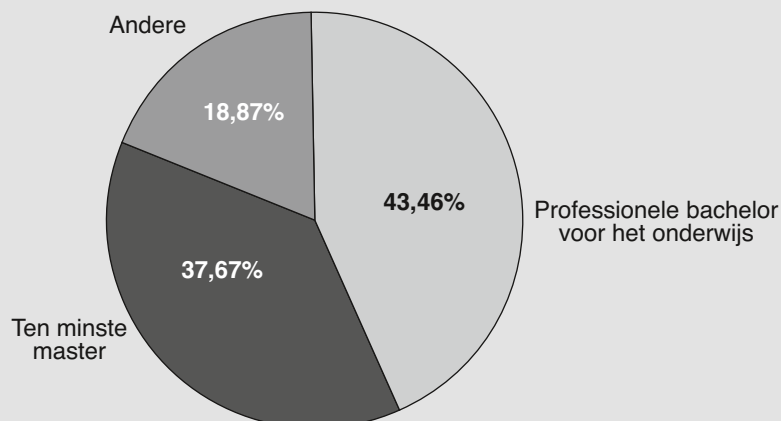
	Professionele bachelors voor het onderwijs (1)(2)			Ten minste master (1)(3)			Andere (1)(4)			Totaal		
	Mannen	Vrouwen	Totaal	Mannen	Vrouwen	Totaal	Mannen	Vrouwen	Totaal	Mannen	Vrouwen	Totaal
Gemeenschapsonderwijs	1.573	3.088	4.661	1.508	2.718	4.226	1.383	1.197	2.580	4.464	7.003	11.467
Privaatrechtelijk	5.148	11.582	16.730	5.322	9.183	14.505	3.655	2.351	6.006	14.125	23.116	37.241
Provincie	308	519	827	234	354	588	504	200	704	1.046	1.073	2.119
Gemeente	449	650	1.099	344	547	891	487	345	832	1.280	1.542	2.822
Totaal	7.478	15.839	23.317	7.408	12.802	20.210	6.029	4.093	10.122	20.915	32.734	53.649

- (1) De indeling tussen 'professionele bachelors voor het onderwijs' en 'ten minste master' is gebaseerd op de diploma's die de betrokkenen hebben.
- (2) Professionele bachelor voor het onderwijs of geaggregeerde voor het secundair onderwijs - groep 1 en alle wijzigingen in benaming die deze opleiding heeft doorgemaakt.
- (3) Ten minste master of ten minste HOLT. Officiële benaming 'ten minste HOLT' : ten minste Hoger Onderwijs van het Lange Type : deze omvatten o.a. de doctors, de ingenieurs, de artsen, de apothekers, de licentiaten, de architecten, de priesters en de meestergraden ongeacht of ze een bekwaamheidsbewijs voor het ambt van leraar, zoals een aggregaat, hebben.
- (4) De categorie 'andere' omvat de personeelsleden met een diploma professionele bachelor of Hoger Onderwijs van het Korte Type dat niet 'prof. bachelor vr het onderwijs' is of een lager diploma dan professionele bachelor of Hoger Onderwijs van het Korte Type.



GEWOON SECUNDAIR ONDERWIJS

VERHOUDING PROFESSIONELE BACHELOR VOOR HET ONDERWIJS - TEN MINSTE MASTER



BESTUURS- EN ONDERWIJZEND PERSONEEL NAAR STATUUT EN GESLACHT

Aantal budgettaire fulltime-equivalenten (inclusief alle vervangingen, TBS+ en Bonus) - januari 2018

SECUNDAIR ONDERWIJS

	Vastbenoemden			Tijdelijken			Totaal		
	Mannen	Vrouwen	Totaal	Mannen	Vrouwen	Totaal	Mannen	Vrouwen	Totaal
Gewoon secundair onderwijs									
Gemeenschapsonderwijs	3.041	4.971	8.012	1.423	2.032	3.455	4.464	7.003	11.467
Privaatrechtelijk	11.050	17.849	28.899	3.075	5.267	8.342	14.125	23.116	37.241
Provincie	812	801	1.613	234	272	506	1.046	1.073	2.119
Gemeente	960	1.156	2.116	320	386	706	1.280	1.542	2.822
Totaal	15.863	24.777	40.640	5.052	7.957	13.009	20.915	32.734	53.649
Buitengewoon secundair onderwijs									
Gemeenschapsonderwijs	433	832	1.265	167	360	527	600	1.192	1.792
Privaatrechtelijk	1.099	2.118	3.217	363	817	1.180	1.462	2.935	4.397
Provincie	37	42	79	17	15	32	54	57	111
Gemeente	213	364	577	65	154	219	278	518	796
Totaal	1.782	3.356	5.138	612	1.346	1.958	2.394	4.702	7.096
Totaal secundair onderwijs									
Gemeenschapsonderwijs	3.474	5.803	9.277	1.590	2.392	3.982	5.064	8.195	13.259
Privaatrechtelijk	12.149	19.967	32.116	3.438	6.084	9.522	15.587	26.051	41.638
Provincie	849	843	1.692	251	287	538	1.100	1.130	2.230
Gemeente	1.173	1.520	2.693	385	540	925	1.558	2.060	3.618
Totaal	17.645	28.133	45.778	5.664	9.303	14.967	23.309	37.436	60.745

ANDERE PERSONEELSCATEGORIEËN NAAR STATUUT EN GESLACHT

Aantal budgettaire fulltime-equivalenten (inclusief alle vervangingen, TBS+ en Bonus) - januari 2018

SECUNDAIR ONDERWIJS

	Vastbenoemden			Tijdelijken			Totaal		
	Mannen	Vrouwen	Totaal	Mannen	Vrouwen	Totaal	Mannen	Vrouwen	Totaal
Gewoon secundair onderwijs									
Gemeenschapsonderwijs	224	763	987	127	276	403	351	1.039	1.390
Privaatrechtelijk	836	2.112	2.948	297	672	969	1.133	2.784	3.917
Provincie	44	109	153	19	31	50	63	140	203
Gemeente	47	164	211	28	54	82	75	218	293
Totaal	1.151	3.148	4.299	471	1.033	1.504	1.622	4.181	5.803
Buitengewoon secundair onderwijs									
Gemeenschapsonderwijs	32	239	271	15	98	113	47	337	384
Privaatrechtelijk	92	464	556	39	225	264	131	689	820
Provincie	1	7	8	1	8	9	2	15	17
Gemeente	13	66	79	9	35	44	22	101	123
Totaal	138	776	914	64	366	430	202	1.142	1.344
Totaal secundair onderwijs									
Gemeenschapsonderwijs	256	1.002	1.258	142	374	516	398	1.376	1.774
Privaatrechtelijk	928	2.576	3.504	336	897	1.233	1.264	3.473	4.737
Provincie	45	116	161	20	39	59	65	155	220
Gemeente	60	230	290	37	89	126	97	319	416
Totaal	1.289	3.924	5.213	535	1.399	1.934	1.824	5.323	7.147

BESTUURS- EN ONDERWIJZEND PERSONEEL NAAR STATUUT EN GESLACHT

Aantal personen (inclusief alle vervangingen, TBS+ en Bonus) - januari 2018

SECUNDAIR ONDERWIJS

	Vastbenoemden			Tijdelijken			Totaal		
	Mannen	Vrouwen	Totaal	Mannen	Vrouwen	Totaal	Mannen	Vrouwen	Totaal
Gewoon secundair onderwijs									
Gemeenschapsonderwijs	3.232	5.493	8.725	1.556	2.243	3.799	4.788	7.736	12.524
Privaatrechtelijk	11.717	20.763	32.480	3.404	5.950	9.354	15.121	26.713	41.834
Provincie	865	906	1.771	255	299	554	1.120	1.205	2.325
Gemeente	1.018	1.294	2.312	353	446	799	1.371	1.740	3.111
Totaal	16.832	28.456	45.288	5.568	8.938	14.506	22.400	37.394	59.794
Buitengewoon secundair onderwijs									
Gemeenschapsonderwijs	463	913	1.376	193	404	597	656	1.317	1.973
Privaatrechtelijk	1.161	2.356	3.517	389	900	1.289	1.550	3.256	4.806
Provincie	38	52	90	18	19	37	56	71	127
Gemeente	231	410	641	71	176	247	302	586	888
Totaal	1.893	3.731	5.624	671	1.499	2.170	2.564	5.230	7.794
Totaal secundair onderwijs									
Gemeenschapsonderwijs	3.695	6.406	10.101	1.749	2.647	4.396	5.444	9.053	14.497
Privaatrechtelijk	12.878	23.119	35.997	3.793	6.850	10.643	16.671	29.969	46.640
Provincie	903	958	1.861	273	318	591	1.176	1.276	2.452
Gemeente	1.249	1.704	2.953	424	622	1.046	1.673	2.326	3.999
Totaal	18.725	32.187	50.912	6.239	10.437	16.676	24.964	42.624	67.588

ANDERE PERSONEELSCATEGORIEËN NAAR STATUUT EN GESLACHT
Aantal personen (inclusief alle vervangingen, TBS+ en Bonus) - januari 2018

SECUNDAIR ONDERWIJS

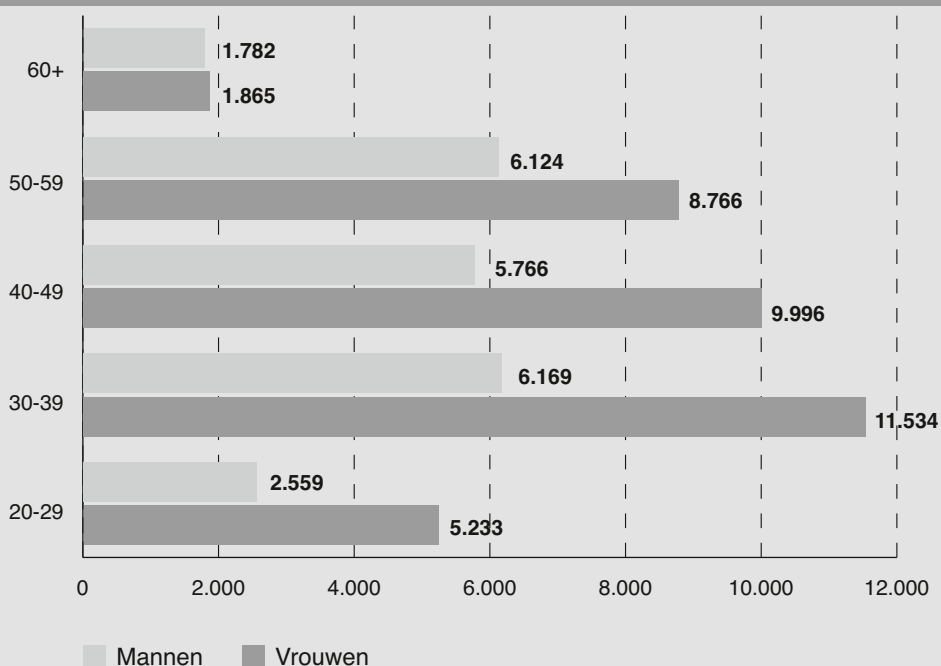
	Vastbenoemden			Tijdelijken			Totaal		
	Mannen	Vrouwen	Totaal	Mannen	Vrouwen	Totaal	Mannen	Vrouwen	Totaal
Gewoon secundair onderwijs									
Gemeenschapsonderwijs	237	852	1.089	150	354	504	387	1.206	1.593
Privaatrechtelijk	892	2.538	3.430	355	853	1.208	1.247	3.391	4.638
Provincie	48	127	175	23	42	65	71	169	240
Gemeente	49	195	244	36	72	108	85	267	352
Totaal	1.226	3.712	4.938	564	1.321	1.885	1.790	5.033	6.823
Buitengewoon secundair onderwijs									
Gemeenschapsonderwijs	37	268	305	20	129	149	57	397	454
Privaatrechtelijk	102	559	661	49	284	333	151	843	994
Provincie	2	9	11	1	9	10	3	18	21
Gemeente	13	75	88	11	42	53	24	117	141
Totaal	154	911	1.065	81	464	545	235	1.375	1.610
Totaal secundair onderwijs									
Gemeenschapsonderwijs	274	1.120	1.394	170	483	653	444	1.603	2.047
Privaatrechtelijk	994	3.097	4.091	404	1.137	1.541	1.398	4.234	5.632
Provincie	50	136	186	24	51	75	74	187	261
Gemeente	62	270	332	47	114	161	109	384	493
Totaal	1.380	4.623	6.003	645	1.785	2.430	2.025	6.408	8.433

BESTUURS- EN ONDERWIJZEND PERSONEEL NAAR LEEFTIJD, STATUUT EN GESLACHT
Aantal personen (inclusief alle vervangingen, TBS+ en Bonus) - januari 2018

GEWOON SECUNDAIR ONDERWIJS

Leeftijd	Vastbenoemden			Tijdelijken			Totaal		
	Mannen	Vrouwen	Totaal	Mannen	Vrouwen	Totaal	Mannen	Vrouwen	Totaal
20-24	-	-	-	392	831	1.223	392	831	1.223
25-29	273	737	1.010	1.894	3.665	5.559	2.167	4.402	6.569
30-34	1.546	3.357	4.903	1.168	1.817	2.985	2.714	5.174	7.888
35-39	2.762	5.304	8.066	693	1.056	1.749	3.455	6.360	9.815
40-44	2.564	4.577	7.141	444	628	1.072	3.008	5.205	8.213
45-49	2.398	4.330	6.728	360	461	821	2.758	4.791	7.549
50-54	2.576	3.962	6.538	278	271	549	2.854	4.233	7.087
55-59	3.088	4.407	7.495	182	126	308	3.270	4.533	7.803
60+	1.625	1.782	3.407	157	83	240	1.782	1.865	3.647
Totaal	16.832	28.456	45.288	5.568	8.938	14.506	22.400	37.394	59.794

BESTUURS- EN ONDERWIJZEND PERSONEEL - GEWOON SECUNDAIR ONDERWIJS
AANTAL PERSONEN NAAR GESLACHT EN LEEFTIJD

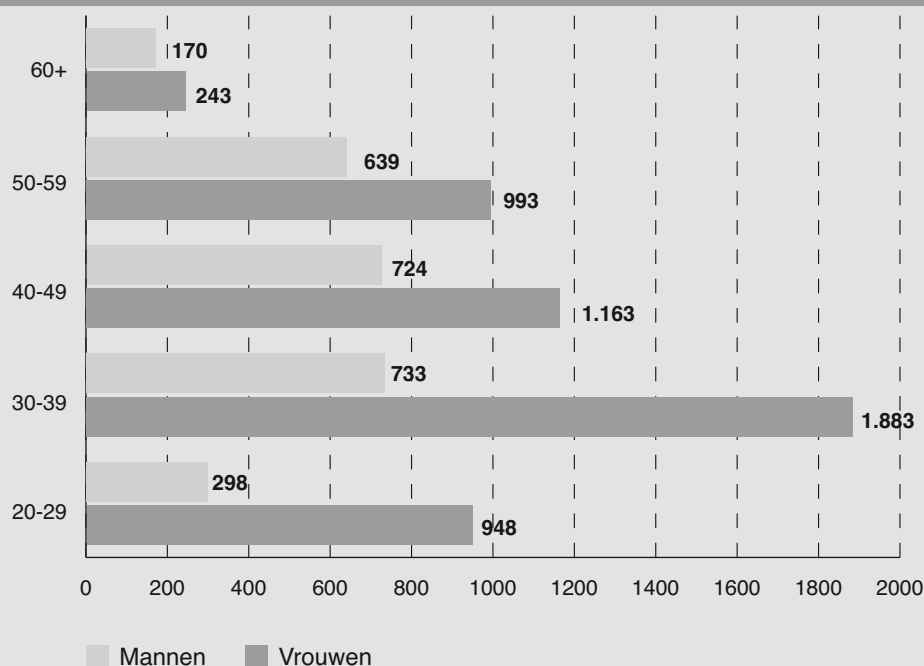


BESTUURS- EN ONDERWIJZEND PERSONEEL NAAR LEEFTIJD, STATUUT EN GESLACHT
Aantal personen (inclusief alle vervangingen, TBS+ en Bonus) - januari 2018

BUITENGEWOON SECUNDAIR ONDERWIJS

Leeftijd	Vastbenoemden			Tijdelijken			Totaal		
	Mannen	Vrouwen	Totaal	Mannen	Vrouwen	Totaal	Mannen	Vrouwen	Totaal
20-24	-	-	-	40	117	157	40	117	157
25-29	57	182	239	201	649	850	258	831	1.089
30-34	202	664	866	137	286	423	339	950	1.289
35-39	307	773	1.080	87	160	247	394	933	1.327
40-44	287	525	812	57	117	174	344	642	986
45-49	323	443	766	57	78	135	380	521	901
50-54	262	425	687	54	58	112	316	483	799
55-59	299	489	788	24	21	45	323	510	833
60+	156	230	386	14	13	27	170	243	413
Totaal	1.893	3.731	5.624	671	1.499	2.170	2.564	5.230	7.794

BESTUURS- EN ONDERWIJZEND PERSONEEL - BUITENGEWOON SECUNDAIR ONDERWIJS
AANTAL PERSONEN NAAR GESLACHT EN LEEFTIJD

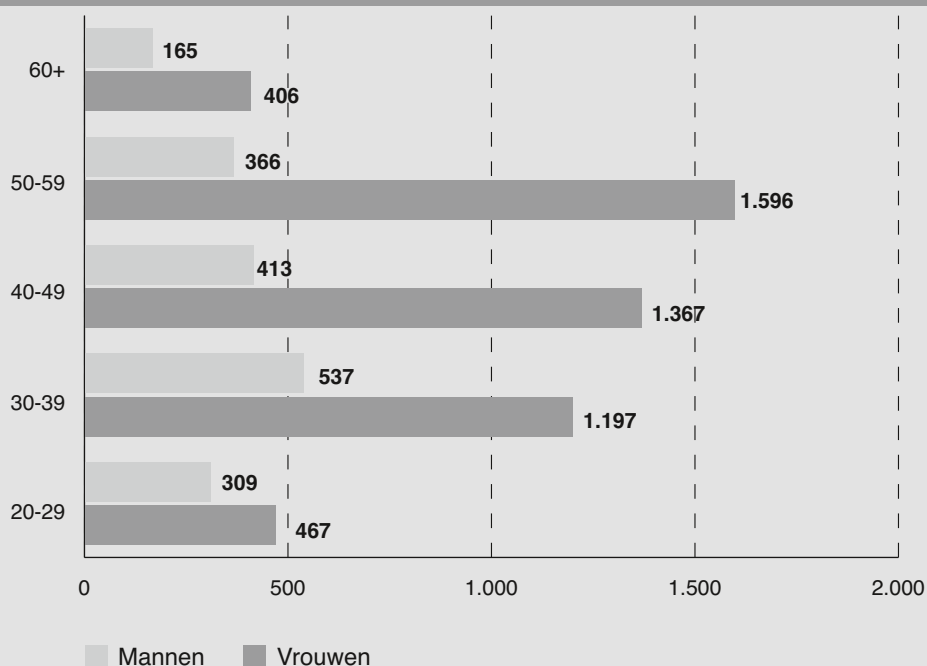


ANDERE PERSONEELSCATEGORIEËN NAAR LEEFTIJD, STATUUT EN GESLACHT
Aantal personen (inclusief alle vervangingen, TBS+ en Bonus) - januari 2018

GEWOON SECUNDAIR ONDERWIJS

Leeftijd	Vastbenoemden			Tijdelijken			Totaal		
	Mannen	Vrouwen	Totaal	Mannen	Vrouwen	Totaal	Mannen	Vrouwen	Totaal
20-24	-	-	-	86	121	207	86	121	207
25-29	27	39	66	196	307	503	223	346	569
30-34	131	249	380	95	262	357	226	511	737
35-39	230	472	702	81	214	295	311	686	997
40-44	199	499	698	41	150	191	240	649	889
45-49	145	599	744	28	119	147	173	718	891
50-54	120	650	770	15	83	98	135	733	868
55-59	219	807	1.026	12	56	68	231	863	1.094
60+	155	397	552	10	9	19	165	406	571
Totaal	1.226	3.712	4.938	564	1.321	1.885	1.790	5.033	6.823

ANDERE PERSONEELSCATEGORIEËN - GEWOON SECUNDAIR ONDERWIJS
AANTAL PERSONEN NAAR GESLACHT EN LEEFTIJD



ANDERE PERSONEELSCATEGORIEËN NAAR LEEFTIJD, STATUUT EN GESLACHT
Aantal personen (inclusief alle vervangingen, TBS+ en Bonus) - januari 2018

BUITENGEWOON SECUNDAIR ONDERWIJS

Leeftijd	Vastbenoemden			Tijdelijken			Totaal		
	Mannen	Vrouwen	Totaal	Mannen	Vrouwen	Totaal	Mannen	Vrouwen	Totaal
20-24	-	-	-	7	41	48	7	41	48
25-29	3	54	57	34	173	207	37	227	264
30-34	18	143	161	13	111	124	31	254	285
35-39	31	187	218	9	67	76	40	254	294
40-44	25	128	153	9	37	46	34	165	199
45-49	15	123	138	2	20	22	17	143	160
50-54	16	102	118	2	6	8	18	108	126
55-59	23	119	142	1	7	8	24	126	150
60+	23	55	78	4	2	6	27	57	84
Totaal	154	911	1.065	81	464	545	235	1.375	1.610

ANDERE PERSONEELSCATEGORIEËN - BUITENGEWOON SECUNDAIR ONDERWIJS
AANTAL PERSONEN NAAR GESLACHT EN LEEFTIJD

