

Deel 4 PERSONEEL

4

Hoofdstuk 6 : Volwassenenonderwijs

6.1. Secundair volwassenenonderwijs

**Budgettaire fulltime-equivalenten
Personen**

BESTUURS- EN ONDERWIJZEND PERSONEEL NAAR STATUUT EN GESLACHT

Aantal budgettaire fulltime-equivalenten (inclusief alle vervangingen, TBS+ en Bonus) - januari 2018

SECUNDAIR VOLWASSENENONDERWIJS

	Vastbenoemden			Tijdelijken			Totaal		
	Mannen	Vrouwen	Totaal	Mannen	Vrouwen	Totaal	Mannen	Vrouwen	Totaal
Gemeenschapsonderwijs	325	644	969	205	395	600	530	1.039	1.569
Privaatrechtelijk	298	763	1.061	243	477	720	541	1.240	1.781
Provincie	124	247	371	74	101	175	198	348	546
Gemeente	135	306	441	87	177	264	222	483	705
Totaal	882	1.960	2.842	609	1.150	1.759	1.491	3.110	4.601

ANDERE PERSONEELSCATEGORIEËN NAAR STATUUT EN GESLACHT

Aantal budgettaire fulltime-equivalenten (inclusief alle vervangingen, TBS+ en Bonus) - januari 2018

SECUNDAIR VOLWASSENENONDERWIJS

	Vastbenoemden			Tijdelijken			Totaal		
	Mannen	Vrouwen	Totaal	Mannen	Vrouwen	Totaal	Mannen	Vrouwen	Totaal
Gemeenschapsonderwijs	24	134	158	12	51	63	36	185	221
Privaatrechtelijk	29	138	167	13	63	76	42	201	243
Provincie	12	39	51	2	18	20	14	57	71
Gemeente	8	38	46	6	23	29	14	61	75
Totaal	73	349	422	33	155	188	106	504	610

BESTUURS- EN ONDERWIJZEND PERSONEEL NAAR STATUUT EN GESLACHT
Aantal personen (inclusief alle vervangingen, TBS+ en Bonus) - januari 2018

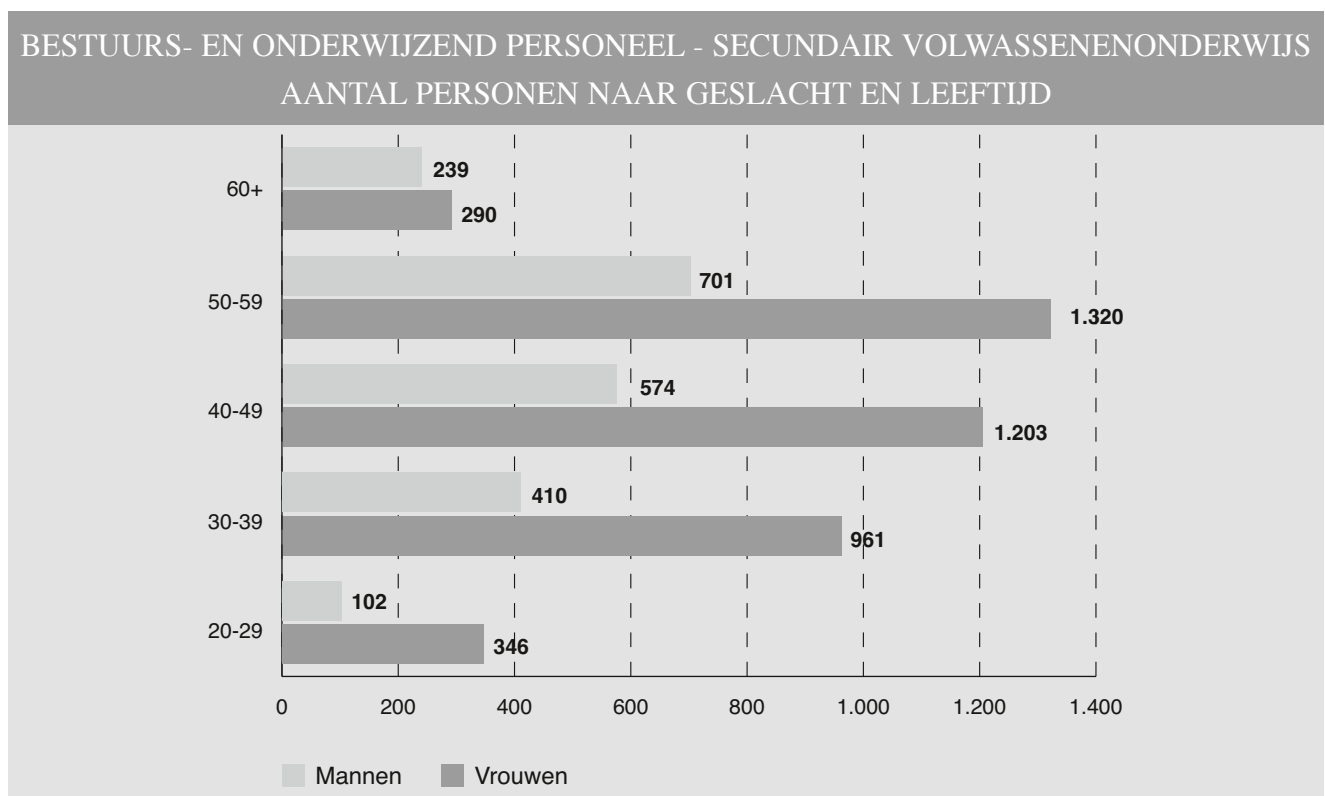
SECUNDAIR VOLWASSENENONDERWIJS

	Vastbenoemden			Tijdelijken			Totaal		
	Mannen	Vrouwen	Totaal	Mannen	Vrouwen	Totaal	Mannen	Vrouwen	Totaal
Gemeenschapsonderwijs	390	806	1.196	325	573	898	715	1.379	2.094
Privaatrechtelijk	370	977	1.347	411	703	1.114	781	1.680	2.461
Provincie	149	305	454	112	145	257	261	450	711
Gemeente	154	379	533	115	232	347	269	611	880
Totaal	1.063	2.467	3.530	963	1.653	2.616	2.026	4.120	6.146

BESTUURS- EN ONDERWIJZEND PERSONEEL NAAR LEEFTIJD, STATUUT EN GESLACHT
Aantal personen (inclusief alle vervangingen, TBS+ en Bonus) - januari 2018

SECUNDAIR VOLWASSENENONDERWIJS

Leeftijd	Vastbenoemden			Tijdelijken			Totaal		
	Mannen	Vrouwen	Totaal	Mannen	Vrouwen	Totaal	Mannen	Vrouwen	Totaal
20-24	-	-	-	10	23	33	10	23	33
25-29	1	14	15	91	309	400	92	323	415
30-34	27	112	139	108	300	408	135	412	547
35-39	110	254	364	165	295	460	275	549	824
40-44	154	403	557	141	223	364	295	626	921
45-49	166	377	543	113	200	313	279	577	856
50-54	225	473	698	123	175	298	348	648	996
55-59	247	583	830	106	89	195	353	672	1.025
60+	133	251	384	106	39	145	239	290	529
Totaal	1.063	2.467	3.530	963	1.653	2.616	2.026	4.120	6.146



ANDERE PERSONEELSCATEGORIEËN NAAR STATUUT EN GESLACHT
Aantal personen (inclusief alle vervangingen, TBS+ en Bonus) - januari 2018

SECUNDAIR VOLWASSENENONDERWIJS

	Vastbenoemden			Tijdelijken			Totaal		
	Mannen	Vrouwen	Totaal	Mannen	Vrouwen	Totaal	Mannen	Vrouwen	Totaal
Gemeenschapsonderwijs	27	147	174	10	56	66	37	203	240
Privaatrechtelijk	30	158	188	15	68	83	45	226	271
Provincie	12	45	57	2	21	23	14	66	80
Gemeente	10	47	57	7	29	36	17	76	93
Totaal	79	397	476	34	174	208	113	571	684

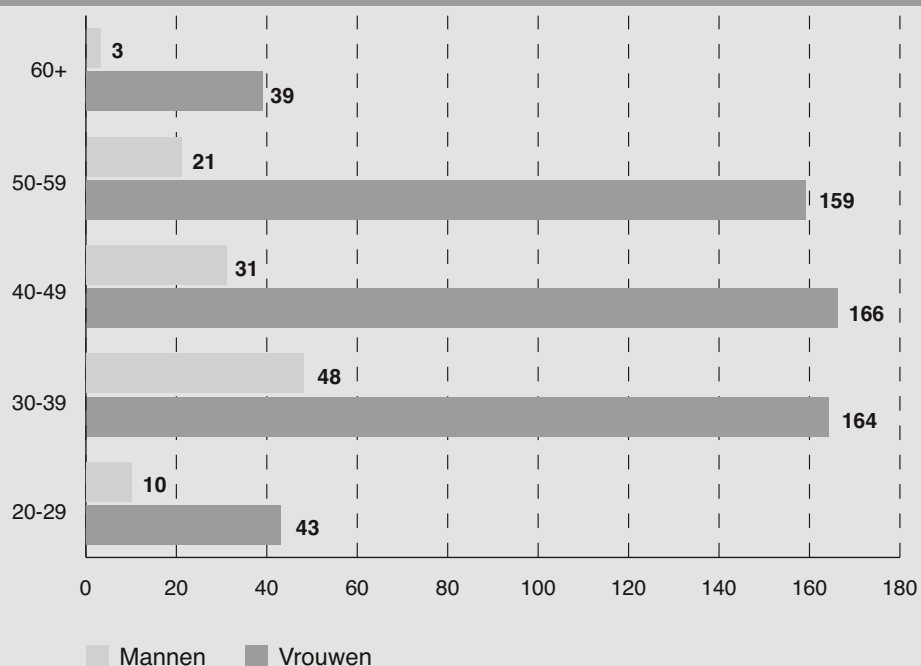
ANDERE PERSONEELSCATEGORIEËN NAAR LEEFTIJD, STATUUT EN GESLACHT
Aantal personen (inclusief alle vervangingen, TBS+ en Bonus) - januari 2018

SECUNDAIR VOLWASSENENONDERWIJS

Leeftijd	Vastbenoemden			Tijdelijken			Totaal		
	Mannen	Vrouwen	Totaal	Mannen	Vrouwen	Totaal	Mannen	Vrouwen	Totaal
20-24	-	-	-	2	7	9	2	7	9
25-29	1	3	4	7	33	40	8	36	44
30-34	17	32	49	9	27	36	26	59	85
35-39	18	73	91	4	32	36	22	105	127
40-44	16	59	75	6	27	33	22	86	108
45-49	9	60	69	-	20	20	9	80	89
50-54	5	63	68	4	14	18	9	77	86
55-59	10	72	82	2	10	12	12	82	94
60+	3	35	38	-	4	4	3	39	42
Totaal	79	397	476	34	174	208	113	571	684



ANDERE PERSONEELSCATEGORIEËN - SECUNDAIR VOLWASSENENONDERWIJS
AANTAL PERSONEN NAAR GESLACHT EN LEEFTIJD



Deel 4 PERSONEEL

4

Hoofdstuk 6 : Volwassenenonderwijs

6.2. Hoger beroepsonderwijs van het volwassenenonderwijs

**Budgettaire fulltime-equivalenten
Personen**

BESTUURS- EN ONDERWIJZEND PERSONEEL NAAR STATUUT EN GESLACHT

Aantal budgettaire fulltime-equivalenten (inclusief alle vervangingen, TBS+ en Bonus) - januari 2018

HOGER BEROEPSONDERWIJS VAN HET VOLWASSENENONDERWIJS

	Vastbenoemden			Tijdelijken			Totaal		
	Mannen	Vrouwen	Totaal	Mannen	Vrouwen	Totaal	Mannen	Vrouwen	Totaal
Gemeenschapsonderwijs	60	67	127	56	61	117	116	128	244
Privaatrechtelijk	85	99	184	70	97	167	155	196	351
Provincie	21	28	49	15	14	29	36	42	78
Gemeente	16	19	35	16	13	29	32	32	64
Totaal	182	213	395	157	185	342	339	398	737

ANDERE PERSONEELSCATEGORIEËN NAAR STATUUT EN GESLACHT

Aantal budgettaire fulltime-equivalenten (inclusief alle vervangingen, TBS+ en Bonus) - januari 2018

HOGER BEROEPSONDERWIJS VAN HET VOLWASSENENONDERWIJS

	Vastbenoemden			Tijdelijken			Totaal		
	Mannen	Vrouwen	Totaal	Mannen	Vrouwen	Totaal	Mannen	Vrouwen	Totaal
Gemeenschapsonderwijs	2	9	11	1	6	7	3	15	18
Privaatrechtelijk	1	8	9	-	8	8	1	16	17
Provincie	1	3	4	-	1	1	1	4	5
Gemeente	-	5	5	1	7	8	1	12	13
Totaal	4	25	29	2	22	24	6	47	53

BESTUURS- EN ONDERWIJZEND PERSONEEL NAAR STATUUT EN GESLACHT

Aantal personen (inclusief alle vervangingen, TBS+ en Bonus) - januari 2018

HOGER BEROEPSONDERWIJS VAN HET VOLWASSENENONDERWIJS

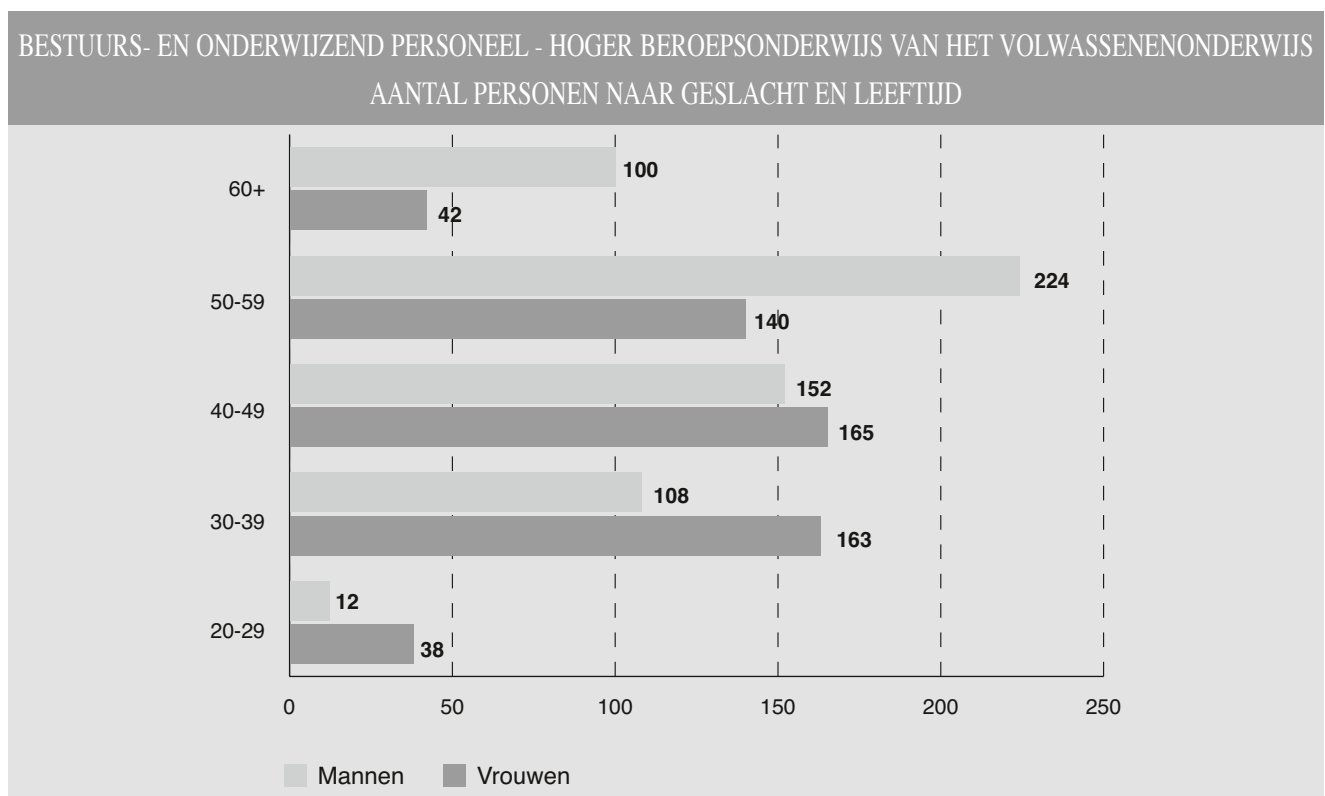
	Vastbenoemden			Tijdelijken			Totaal		
	Mannen	Vrouwen	Totaal	Mannen	Vrouwen	Totaal	Mannen	Vrouwen	Totaal
Gemeenschapsonderwijs	77	78	155	100	90	190	177	168	345
Privaatrechtelijk	116	132	248	204	159	363	320	291	611
Provincie	24	32	56	36	19	55	60	51	111
Gemeente	19	22	41	20	16	36	39	38	77
Totaal	236	264	500	360	284	644	596	548	1.144

BESTUURS- EN ONDERWIJZEND PERSONEEL NAAR LEEFTIJD, STATUUT EN GESLACHT

Aantal personen (inclusief alle vervangingen, TBS+ en Bonus) - januari 2018

HOGER BEROEPSONDERWIJS VAN HET VOLWASSENENONDERWIJS

Leeftijd	Vastbenoemden			Tijdelijken			Totaal		
	Mannen	Vrouwen	Totaal	Mannen	Vrouwen	Totaal	Mannen	Vrouwen	Totaal
20-24	-	-	-	1	5	6	1	5	6
25-29	1	4	5	10	29	39	11	33	44
30-34	3	13	16	49	58	107	52	71	123
35-39	11	30	41	45	62	107	56	92	148
40-44	22	40	62	50	50	100	72	90	162
45-49	38	38	76	42	37	79	80	75	155
50-54	37	43	80	62	20	82	99	63	162
55-59	69	60	129	56	17	73	125	77	202
60+	55	36	91	45	6	51	100	42	142
Totaal	236	264	500	360	284	644	596	548	1.144

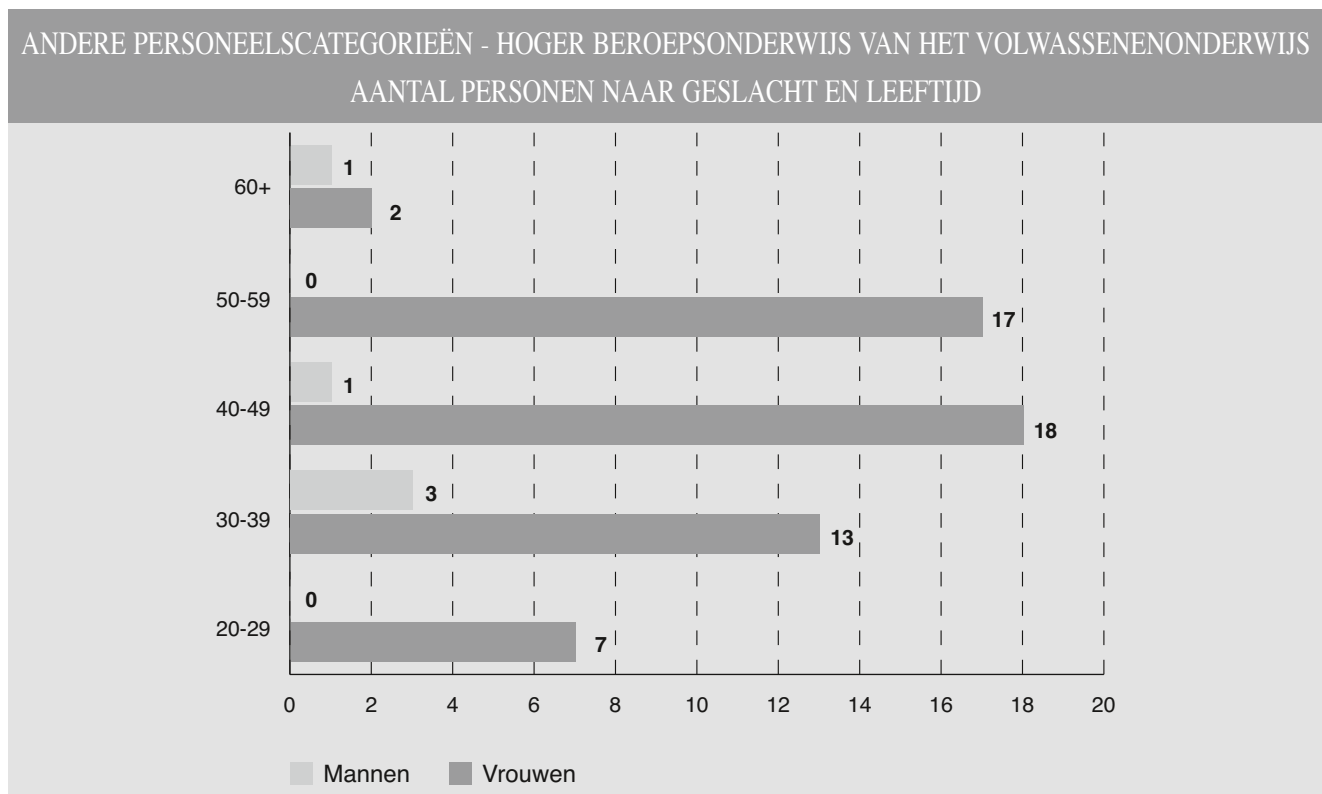


ANDERE PERSONEELSCATEGORIEËN NAAR STATUUT EN GESLACHT
Aantal personen (inclusief alle vervangingen, TBS+ en Bonus) - januari 2018
HOGER BEROEPSONDERWIJS VAN HET VOLWASSENENONDERWIJS

	Vastbenoemden			Tijdelijken			Totaal		
	Mannen	Vrouwen	Totaal	Mannen	Vrouwen	Totaal	Mannen	Vrouwen	Totaal
Gemeenschapsonderwijs	1	12	13	1	7	8	2	19	21
Privaatrechtelijk	1	9	10	-	10	10	1	19	20
Provincie	1	4	5	-	1	1	1	5	6
Gemeente	-	6	6	1	8	9	1	14	15
Totaal	3	31	34	2	26	28	5	57	62

ANDERE PERSONEELSCATEGORIEËN NAAR LEEFTIJD, STATUUT EN GESLACHT
Aantal personen (inclusief alle vervangingen, TBS+ en Bonus) - januari 2018
HOGER BEROEPSONDERWIJS VAN HET VOLWASSENENONDERWIJS

Leeftijd	Vastbenoemden			Tijdelijken			Totaal		
	Mannen	Vrouwen	Totaal	Mannen	Vrouwen	Totaal	Mannen	Vrouwen	Totaal
20-24	-	-	-	-	1	1	-	1	1
25-29	-	-	-	-	6	6	-	6	6
30-34	-	2	2	2	7	9	2	9	11
35-39	1	1	2	-	3	3	1	4	5
40-44	1	3	4	-	4	4	1	7	8
45-49	-	8	8	-	3	3	-	11	11
50-54	-	9	9	-	2	2	-	11	11
55-59	-	6	6	-	-	-	-	6	6
60+	1	2	3	-	-	-	1	2	3
Totaal	3	31	34	2	26	28	5	57	62



Deel 4 PERSONEEL

4

Hoofdstuk 6 : Volwassenenonderwijs

6.3. Basiseducatie

**Budgettaire fulltime-equivalenten
Personen**

BESTUURS- EN ONDERWIJZEND PERSONEEL NAAR STATUUT EN GESLACHT

Aantal budgettaire fulltime-equivalenten (inclusief alle vervangingen, TBS+ en Bonus) - januari 2018

BASISEDUCATIE (1)

	Vastbenoemden			Tijdelijken			Totaal		
	Mannen	Vrouwen	Totaal	Mannen	Vrouwen	Totaal	Mannen	Vrouwen	Totaal
Totaal	96	431	527	66	373	439	162	804	966

(1) Vanaf 2017-2018 wordt het statuut van de personeelsleden basiseducatie gewijzigd, zodat er nu ook vastbenoemden zijn.

ANDERE PERSONEELSCATEGORIEËN NAAR STATUUT EN GESLACHT

Aantal budgettaire fulltime-equivalenten (inclusief alle vervangingen, TBS+ en Bonus) - januari 2018

BASISEDUCATIE (1)

	Vastbenoemden			Tijdelijken			Totaal		
	Mannen	Vrouwen	Totaal	Mannen	Vrouwen	Totaal	Mannen	Vrouwen	Totaal
Totaal	3	53	56	8	38	46	11	91	102

(1) Vanaf 2017-2018 wordt het statuut van de personeelsleden basiseducatie gewijzigd, zodat er nu ook vastbenoemden zijn.

BESTUURS- EN ONDERWIJZEND PERSONEEL NAAR STATUUT EN GESLACHT

Aantal personen (inclusief alle vervangingen, TBS+ en Bonus) - januari 2018

BASISEDUCATIE (1)

	Vastbenoemden			Tijdelijken			Totaal		
	Mannen	Vrouwen	Totaal	Mannen	Vrouwen	Totaal	Mannen	Vrouwen	Totaal
Totaal	114	567	681	73	478	551	187	1.045	1.232

BESTUURS- EN ONDERWIJZEND PERSONEEL NAAR LEEFTIJD, STATUUT EN GESLACHT

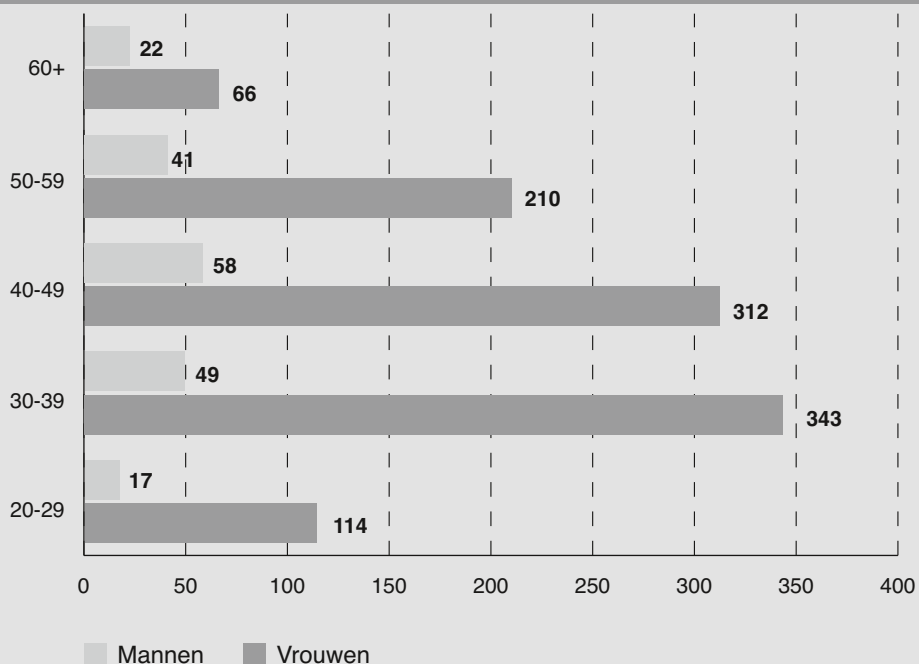
Aantal personen (inclusief alle vervangingen, TBS+ en Bonus) - januari 2018

BASISEDUCATIE (1)

Leeftijd	Vastbenoemden			Tijdelijken			Totaal		
	Mannen	Vrouwen	Totaal	Mannen	Vrouwen	Totaal	Mannen	Vrouwen	Totaal
20-24	-	-	-	3	7	10	3	7	10
25-29	-	2	2	14	105	119	14	107	121
30-34	4	34	38	16	104	120	20	138	158
35-39	18	115	133	11	90	101	29	205	234
40-44	20	130	150	9	66	75	29	196	225
45-49	21	74	95	8	42	50	29	116	145
50-54	12	69	81	6	29	35	18	98	116
55-59	20	82	102	3	30	33	23	112	135
60+	19	61	80	3	5	8	22	66	88
Totaal	114	567	681	73	478	551	187	1.045	1.232

(1) Vanaf 2017-2018 wordt het statuut van de personeelsleden basiseducatie gewijzigd, zodat er nu ook vastbenoemden zijn.

BESTUURS- EN ONDERWIJZEND PERSONEEL - BASISEDUCATIE
AANTAL PERSONEN NAAR GESLACHT EN LEEFTIJD



ANDERE PERSONEELSCATEGORIEËN NAAR STATUUT EN GESLACHT
Aantal personen (inclusief alle vervangingen, TBS+ en Bonus) - januari 2018

BASISEDUCATIE (1)

	Vastbenoemden			Tijdelijken			Totaal		
	Mannen	Vrouwen	Totaal	Mannen	Vrouwen	Totaal	Mannen	Vrouwen	Totaal
Totaal	4	69	73	9	46	55	13	115	128

ANDERE PERSONEELSCATEGORIEËN NAAR LEEFTIJD, STATUUT EN GESLACHT
Aantal personen (inclusief alle vervangingen, TBS+ en Bonus) - januari 2018

BASISEDUCATIE (1)

Leeftijd	Vastbenoemden			Tijdelijken			Totaal		
	Mannen	Vrouwen	Totaal	Mannen	Vrouwen	Totaal	Mannen	Vrouwen	Totaal
20-24	-	-	-	-	-	-	-	-	-
25-29	-	1	1	1	4	5	1	5	6
30-34	1	4	5	1	5	6	2	9	11
35-39	-	9	9	1	13	14	1	22	23
40-44	1	11	12	2	6	8	3	17	20
45-49	1	9	10	2	9	11	3	18	21
50-54	-	16	16	-	4	4	-	20	20
55-59	-	12	12	1	3	4	1	15	16
60+	1	7	8	1	2	3	2	9	11
Totaal	4	69	73	9	46	55	13	115	128

(1) Vanaf 2017-2018 wordt het statuut van de personeelsleden basiseducatie gewijzigd, zodat er nu ook vastbenoemden zijn.



ANDERE PERSONEELSCATEGORIEËN - BASISEDUCATIE
AANTAL PERSONEN NAAR GESLACHT EN LEEFTIJD

