

Deel 4 PERSONEEL

4

Hoofdstuk 2 : Basisonderwijs

**Budgettaire fulltime-equivalenten
Personen**

BESTUURS- EN ONDERWIJZEND PERSONEEL NAAR STATUUT EN GESLACHT

Aantal budgettaire fulltime-equivalenten (inclusief alle vervangingen, TBS+ en Bonus) - januari 2019

BASISONDERWIJS

	Vastbenoemden			Tijdelijken			Totaal		
	Mannen	Vrouwen	Totaal	Mannen	Vrouwen	Totaal	Mannen	Vrouwen	Totaal
KLEUTERONDERWIJS									
Gewoon kleuteronderwijs									
Gemeenschapsonderwijs	81	2.299	2.380	43	731	774	124	3.030	3.154
Privaatrechtelijk	234	8.721	8.955	123	2.665	2.788	357	11.386	11.743
Provincie	-	7	7	-	3	3	-	10	10
Gemeente	95	3.324	3.419	51	948	999	146	4.272	4.418
Totaal	410	14.351	14.761	217	4.347	4.564	627	18.698	19.325
Buitengewoon kleuteronderwijs									
Gemeenschapsonderwijs	-	96	96	2	38	40	2	134	136
Privaatrechtelijk	8	232	240	4	117	121	12	349	361
Provincie	-	-	-	-	-	-	-	-	-
Gemeente	2	39	41	1	20	21	3	59	62
Totaal	10	367	377	7	175	182	17	542	559
Totaal kleuteronderwijs									
Gemeenschapsonderwijs	81	2.395	2.476	45	769	814	126	3.164	3.290
Privaatrechtelijk	242	8.953	9.195	127	2.782	2.909	369	11.735	12.104
Provincie	-	7	7	-	3	3	-	10	10
Gemeente	97	3.363	3.460	52	968	1.020	149	4.331	4.480
Totaal	420	14.718	15.138	224	4.522	4.746	644	19.240	19.884
LAGER ONDERWIJS									
Gewoon lager onderwijs									
Gemeenschapsonderwijs	737	3.558	4.295	259	1.158	1.417	996	4.716	5.712
Privaatrechtelijk	3.218	12.677	15.895	692	3.671	4.363	3.910	16.348	20.258
Provincie	2	12	14	-	3	3	2	15	17
Gemeente	1.228	5.039	6.267	310	1.579	1.889	1.538	6.618	8.156
Totaal	5.185	21.286	26.471	1.261	6.411	7.672	6.446	27.697	34.143
Buitengewoon lager onderwijs									
Gemeenschapsonderwijs	189	856	1.045	52	283	335	241	1.139	1.380
Privaatrechtelijk	487	2.013	2.500	136	805	941	623	2.818	3.441
Provincie	15	77	92	5	20	25	20	97	117
Gemeente	90	465	555	30	208	238	120	673	793
Totaal	781	3.411	4.192	223	1.316	1.539	1.004	4.727	5.731
Totaal lager onderwijs									
Gemeenschapsonderwijs	926	4.414	5.340	311	1.441	1.752	1.237	5.855	7.092
Privaatrechtelijk	3.705	14.690	18.395	828	4.476	5.304	4.533	19.166	23.699
Provincie	17	89	106	5	23	28	22	112	134
Gemeente	1.318	5.504	6.822	340	1.787	2.127	1.658	7.291	8.949
Totaal	5.966	24.697	30.663	1.484	7.727	9.211	7.450	32.424	39.874
BASISONDERWIJS									
Gewoon basisonderwijs									
Gemeenschapsonderwijs	818	5.857	6.675	302	1.889	2.191	1.120	7.746	8.866
Privaatrechtelijk	3.452	21.398	24.850	815	6.336	7.151	4.267	27.734	32.001
Provincie	2	19	21	-	6	6	2	25	27
Gemeente	1.323	8.363	9.686	361	2.527	2.888	1.684	10.890	12.574
Totaal	5.595	35.637	41.232	1.478	10.758	12.236	7.073	46.395	53.468
Buitengewoon basisonderwijs									
Gemeenschapsonderwijs	189	952	1.141	54	321	375	243	1.273	1.516
Privaatrechtelijk	495	2.245	2.740	140	922	1.062	635	3.167	3.802
Provincie	15	77	92	5	20	25	20	97	117
Gemeente	92	504	596	31	228	259	123	732	855
Totaal	791	3.778	4.569	230	1.491	1.721	1.021	5.269	6.290
Totaal basisonderwijs									
Gemeenschapsonderwijs	1.007	6.809	7.816	356	2.210	2.566	1.363	9.019	10.382
Privaatrechtelijk	3.947	23.643	27.590	955	7.258	8.213	4.902	30.901	35.803
Provincie	17	96	113	5	26	31	22	122	144
Gemeente	1.415	8.867	10.282	392	2.755	3.147	1.807	11.622	13.429
Totaal	6.386	39.415	45.801	1.708	12.249	13.957	8.094	51.664	59.758

ANDERE PERSONEELSCATEGORIEËN NAAR STATUUT EN GESLACHT

Aantal budgettaire fulltime-equivalenten (inclusief alle vervangingen, TBS+ en Bonus) - januari 2019

BASISONDERWIJS

	Vastbenoemden			Tijdelijken			Totaal		
	Mannen	Vrouwen	Totaal	Mannen	Vrouwen	Totaal	Mannen	Vrouwen	Totaal
KLEUTERONDERWIJS									
Gewoon kleuteronderwijs									
Gemeenschapsonderwijs	1	108	109	3	47	50	4	155	159
Privaatrechtelijk	12	488	500	8	184	192	20	672	692
Provincie	-	1	1	-	-	-	-	1	1
Gemeente	3	167	170	3	56	59	6	223	229
Totaal	16	764	780	14	287	301	30	1.051	1.081
Buitengewoon kleuteronderwijs									
Gemeenschapsonderwijs	-	3	3	-	3	3	-	6	6
Privaatrechtelijk	-	11	11	-	3	3	-	14	14
Provincie	-	-	-	-	-	-	-	-	-
Gemeente	1	2	3	-	2	2	1	4	5
Totaal	1	16	17	-	8	8	1	24	25
Totaal kleuteronderwijs									
Gemeenschapsonderwijs	1	111	112	3	50	53	4	161	165
Privaatrechtelijk	12	499	511	8	187	195	20	686	706
Provincie	-	1	1	-	-	-	-	1	1
Gemeente	4	169	173	3	58	61	7	227	234
Totaal	17	780	797	14	295	309	31	1.075	1.106
LAGER ONDERWIJS									
Gewoon lager onderwijs									
Gemeenschapsonderwijs	71	408	479	58	238	296	129	646	775
Privaatrechtelijk	209	1.377	1.586	138	683	821	347	2.060	2.407
Provincie	-	2	2	-	-	-	-	2	2
Gemeente	90	560	650	45	274	319	135	834	969
Totaal	370	2.347	2.717	241	1.195	1.436	611	3.542	4.153
Buitengewoon lager onderwijs									
Gemeenschapsonderwijs	46	453	499	6	195	201	52	648	700
Privaatrechtelijk	64	918	982	26	486	512	90	1.404	1.494
Provincie	1	21	22	-	10	10	1	31	32
Gemeente	8	198	206	7	121	128	15	319	334
Totaal	119	1.590	1.709	39	812	851	158	2.402	2.560
Totaal lager onderwijs									
Gemeenschapsonderwijs	117	861	978	64	433	497	181	1.294	1.475
Privaatrechtelijk	273	2.295	2.568	164	1.169	1.333	437	3.464	3.901
Provincie	1	23	24	-	10	10	1	33	34
Gemeente	98	758	856	52	395	447	150	1.153	1.303
Totaal	489	3.937	4.426	280	2.007	2.287	769	5.944	6.713
BASISONDERWIJS									
Gewoon basisonderwijs									
Gemeenschapsonderwijs	72	516	588	61	285	346	133	801	934
Privaatrechtelijk	221	1.865	2.086	146	867	1.013	367	2.732	3.099
Provincie	-	3	3	-	-	-	-	3	3
Gemeente	93	727	820	48	330	378	141	1.057	1.198
Totaal	386	3.111	3.497	255	1.482	1.737	641	4.593	5.234
Buitengewoon basisonderwijs									
Gemeenschapsonderwijs	46	456	502	6	198	204	52	654	706
Privaatrechtelijk	64	929	993	26	489	515	90	1.418	1.508
Provincie	1	21	22	-	10	10	1	31	32
Gemeente	9	200	209	7	123	130	16	323	339
Totaal	120	1.606	1.726	39	820	859	159	2.426	2.585
Totaal basisonderwijs									
Gemeenschapsonderwijs	118	972	1.090	67	483	550	185	1.455	1.640
Privaatrechtelijk	285	2.794	3.079	172	1.356	1.528	457	4.150	4.607
Provincie	1	24	25	-	10	10	1	34	35
Gemeente	102	927	1.029	55	453	508	157	1.380	1.537
Totaal	506	4.717	5.223	294	2.302	2.596	800	7.019	7.819

BESTUURS- EN ONDERWIJZEND PERSONEEL NAAR STATUUT EN GESLACHT

Aantal personen (inclusief alle vervangingen, TBS+ en Bonus) - januari 2019

BASISONDERWIJS

	Vastbenoemden			Tijdelijken			Totaal		
	Mannen	Vrouwen	Totaal	Mannen	Vrouwen	Totaal	Mannen	Vrouwen	Totaal
KLEUTERONDERWIJS									
Gewoon kleuteronderwijs									
Gemeenschapsonderwijs	73	2.529	2.602	40	831	871	113	3.360	3.473
Privaatrechtelijk	220	9.959	10.179	127	3.068	3.195	347	13.027	13.374
Provincie	-	7	7	-	4	4	-	11	11
Gemeente	84	3.725	3.809	52	1.086	1.138	136	4.811	4.947
Totaal	377	16.220	16.597	219	4.989	5.208	596	21.209	21.805
Buitengewoon kleuteronderwijs									
Gemeenschapsonderwijs	-	109	109	3	41	44	3	150	153
Privaatrechtelijk	7	276	283	4	123	127	11	399	410
Provincie	-	-	-	-	-	-	-	-	-
Gemeente	2	43	45	2	20	22	4	63	67
Totaal	9	428	437	9	184	193	18	612	630
Totaal kleuteronderwijs									
Gemeenschapsonderwijs	73	2.638	2.711	43	872	915	116	3.510	3.626
Privaatrechtelijk	227	10.235	10.462	131	3.191	3.322	358	13.426	13.784
Provincie	-	7	7	-	4	4	-	11	11
Gemeente	86	3.768	3.854	54	1.106	1.160	140	4.874	5.014
Totaal	386	16.648	17.034	228	5.173	5.401	614	21.821	22.435
LAGER ONDERWIJS									
Gewoon lager onderwijs									
Gemeenschapsonderwijs	796	3.936	4.732	302	1.302	1.604	1.098	5.238	6.336
Privaatrechtelijk	3.484	14.555	18.039	814	4.227	5.041	4.298	18.782	23.080
Provincie	3	15	18	-	4	4	3	19	22
Gemeente	1.349	5.751	7.100	381	1.862	2.243	1.730	7.613	9.343
Totaal	5.632	24.257	29.889	1.497	7.395	8.892	7.129	31.652	38.781
Buitengewoon lager onderwijs									
Gemeenschapsonderwijs	201	960	1.161	56	318	374	257	1.278	1.535
Privaatrechtelijk	523	2.304	2.827	148	898	1.046	671	3.202	3.873
Provincie	16	83	99	7	24	31	23	107	130
Gemeente	94	528	622	35	233	268	129	761	890
Totaal	834	3.875	4.709	246	1.473	1.719	1.080	5.348	6.428
Totaal lager onderwijs									
Gemeenschapsonderwijs	997	4.896	5.893	358	1.620	1.978	1.355	6.516	7.871
Privaatrechtelijk	4.007	16.859	20.866	962	5.125	6.087	4.969	21.984	26.953
Provincie	19	98	117	7	28	35	26	126	152
Gemeente	1.443	6.279	7.722	416	2.095	2.511	1.859	8.374	10.233
Totaal	6.466	28.132	34.598	1.743	8.868	10.611	8.209	37.000	45.209
BASISONDERWIJS									
Gewoon basisonderwijs									
Gemeenschapsonderwijs	869	6.465	7.334	342	2.133	2.475	1.211	8.598	9.809
Privaatrechtelijk	3.704	24.514	28.218	941	7.295	8.236	4.645	31.809	36.454
Provincie	3	22	25	-	8	8	3	30	33
Gemeente	1.433	9.476	10.909	433	2.948	3.381	1.866	12.424	14.290
Totaal	6.009	40.477	46.486	1.716	12.384	14.100	7.725	52.861	60.586
Buitengewoon basisonderwijs									
Gemeenschapsonderwijs	201	1.069	1.270	59	359	418	260	1.428	1.688
Privaatrechtelijk	530	2.580	3.110	152	1.021	1.173	682	3.601	4.283
Provincie	16	83	99	7	24	31	23	107	130
Gemeente	96	571	667	37	253	290	133	824	957
Totaal	843	4.303	5.146	255	1.657	1.912	1.098	5.960	7.058
Totaal basisonderwijs									
Gemeenschapsonderwijs	1.070	7.534	8.604	401	2.492	2.893	1.471	10.026	11.497
Privaatrechtelijk	4.234	27.094	31.328	1.093	8.316	9.409	5.327	35.410	40.737
Provincie	19	105	124	7	32	39	26	137	163
Gemeente	1.529	10.047	11.576	470	3.201	3.671	1.999	13.248	15.247
Totaal	6.852	44.780	51.632	1.971	14.041	16.012	8.823	58.821	67.644

ANDERE PERSONEELSCATEGORIEËN NAAR STATUUT EN GESLACHT
Aantal personen (inclusief alle vervangingen, TBS+ en Bonus) - januari 2019
BASISONDERWIJS

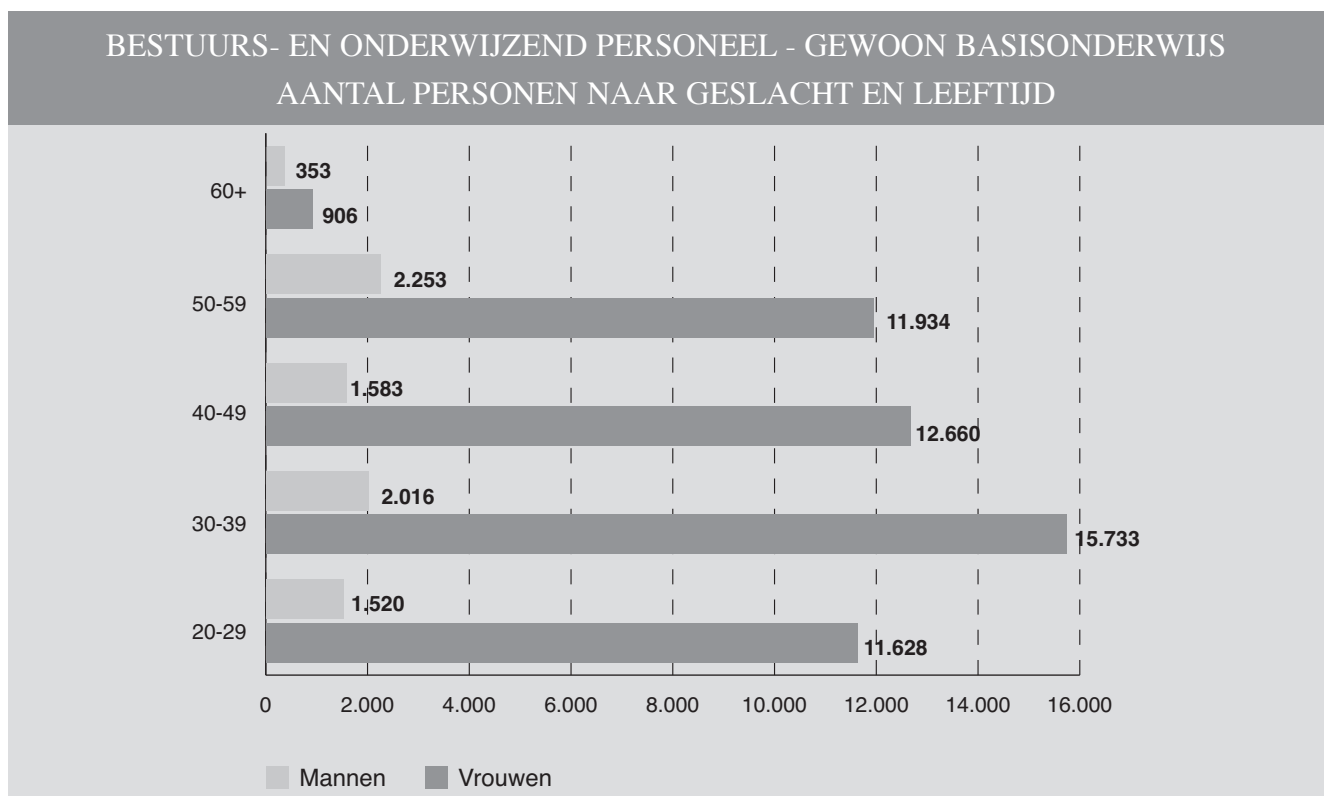
	Vastbenoemden			Tijdelijken			Totaal		
	Mannen	Vrouwen	Totaal	Mannen	Vrouwen	Totaal	Mannen	Vrouwen	Totaal
KLEUTERONDERWIJS									
Gewoon kleuteronderwijs									
Gemeenschapsonderwijs	1	166	167	3	100	103	4	266	270
Privaatrechtelijk	4	791	795	6	325	331	10	1.116	1.126
Provincie	-	1	1	-	-	-	-	1	1
Gemeente	1	286	287	4	100	104	5	386	391
Totaal	6	1.244	1.250	13	525	538	19	1.769	1.788
Buitengewoon kleuteronderwijs									
Gemeenschapsonderwijs	-	3	3	-	3	3	-	6	6
Privaatrechtelijk	-	13	13	-	5	5	-	18	18
Provincie	-	-	-	-	-	-	-	-	-
Gemeente	1	2	3	-	2	2	1	4	5
Totaal	1	18	19	-	10	10	1	28	29
Totaal kleuteronderwijs									
Gemeenschapsonderwijs	1	169	170	3	103	106	4	272	276
Privaatrechtelijk	4	804	808	6	330	336	10	1.134	1.144
Provincie	-	1	1	-	-	-	-	1	1
Gemeente	2	288	290	4	102	106	6	390	396
Totaal	7	1.262	1.269	13	535	548	20	1.797	1.817
LAGER ONDERWIJS									
Gewoon lager onderwijs									
Gemeenschapsonderwijs	71	499	570	72	311	383	143	810	953
Privaatrechtelijk	222	1.742	1.964	179	838	1.017	401	2.580	2.981
Provincie	-	2	2	-	-	-	-	2	2
Gemeente	102	708	810	64	332	396	166	1.040	1.206
Totaal	395	2.951	3.346	315	1.481	1.796	710	4.432	5.142
Buitengewoon lager onderwijs									
Gemeenschapsonderwijs	51	538	589	5	237	242	56	775	831
Privaatrechtelijk	70	1.120	1.190	34	615	649	104	1.735	1.839
Provincie	1	25	26	1	13	14	2	38	40
Gemeente	8	238	246	7	147	154	15	385	400
Totaal	130	1.921	2.051	47	1.012	1.059	177	2.933	3.110
Totaal lager onderwijs									
Gemeenschapsonderwijs	122	1.037	1.159	77	548	625	199	1.585	1.784
Privaatrechtelijk	292	2.862	3.154	213	1.453	1.666	505	4.315	4.820
Provincie	1	27	28	1	13	14	2	40	42
Gemeente	110	946	1.056	71	479	550	181	1.425	1.606
Totaal	525	4.872	5.397	362	2.493	2.855	887	7.365	8.252
BASISONDERWIJS									
Gewoon basisonderwijs									
Gemeenschapsonderwijs	72	665	737	75	411	486	147	1.076	1.223
Privaatrechtelijk	226	2.533	2.759	185	1.163	1.348	411	3.696	4.107
Provincie	-	3	3	-	-	-	-	3	3
Gemeente	103	994	1.097	68	432	500	171	1.426	1.597
Totaal	401	4.195	4.596	328	2.006	2.334	729	6.201	6.930
Buitengewoon basisonderwijs									
Gemeenschapsonderwijs	51	541	592	5	240	245	56	781	837
Privaatrechtelijk	70	1.133	1.203	34	620	654	104	1.753	1.857
Provincie	1	25	26	1	13	14	2	38	40
Gemeente	9	240	249	7	149	156	16	389	405
Totaal	131	1.939	2.070	47	1.022	1.069	178	2.961	3.139
Totaal basisonderwijs									
Gemeenschapsonderwijs	123	1.206	1.329	80	651	731	203	1.857	2.060
Privaatrechtelijk	296	3.666	3.962	219	1.783	2.002	515	5.449	5.964
Provincie	1	28	29	1	13	14	2	41	43
Gemeente	112	1.234	1.346	75	581	656	187	1.815	2.002
Totaal	532	6.134	6.666	375	3.028	3.403	907	9.162	10.069

BESTUURS- EN ONDERWIJZEND PERSONEEL NAAR LEEFTIJD, STATUUT EN GESLACHT
Aantal personen (inclusief alle vervangingen, TBS+ en Bonus) - januari 2019

GEWOON BASISONDERWIJS

Leeftijd	Vastbenoemden			Tijdelijken			Totaal		
	Mannen	Vrouwen	Totaal	Mannen	Vrouwen	Totaal	Mannen	Vrouwen	Totaal
20-24	9	95	104	433	3.631	4.064	442	3.726	4.168
25-29	416	3.216	3.632	662	4.686	5.348	1.078	7.902	8.980
30-34	729	5.839	6.568	254	1.761	2.015	983	7.600	8.583
35-39	898	7.072	7.970	135	1.061	1.196	1.033	8.133	9.166
40-44	839	6.212	7.051	83	536	619	922	6.748	7.670
45-49	631	5.624	6.255	30	288	318	661	5.912	6.573
50-54	888	6.153	7.041	30	163	193	918	6.316	7.234
55-59	1.314	5.521	6.835	21	97	118	1.335	5.618	6.953
60+	285	745	1.030	68	161	229	353	906	1.259
Totaal	6.009	40.477	46.486	1.716	12.384	14.100	7.725	52.861	60.586

Vanaf deze publicatie wordt de definitie van leeftijd gebruikt die ook gehanteerd wordt in internationale dataverzamelingen (UOE-dataverzameling, UNESCO/OESO/Eurostat) : de leeftijd op 31 december 2018 voor schooljaar 2018-2019. Dit zorgt voor een breuklijn t.o.v. vorige publicaties.



BESTUURS- EN ONDERWIJZEND PERSONEEL NAAR LEEFTIJD, STATUUT EN GESLACHT
Aantal personen (inclusief alle vervangingen, TBS+ en Bonus) - januari 2019

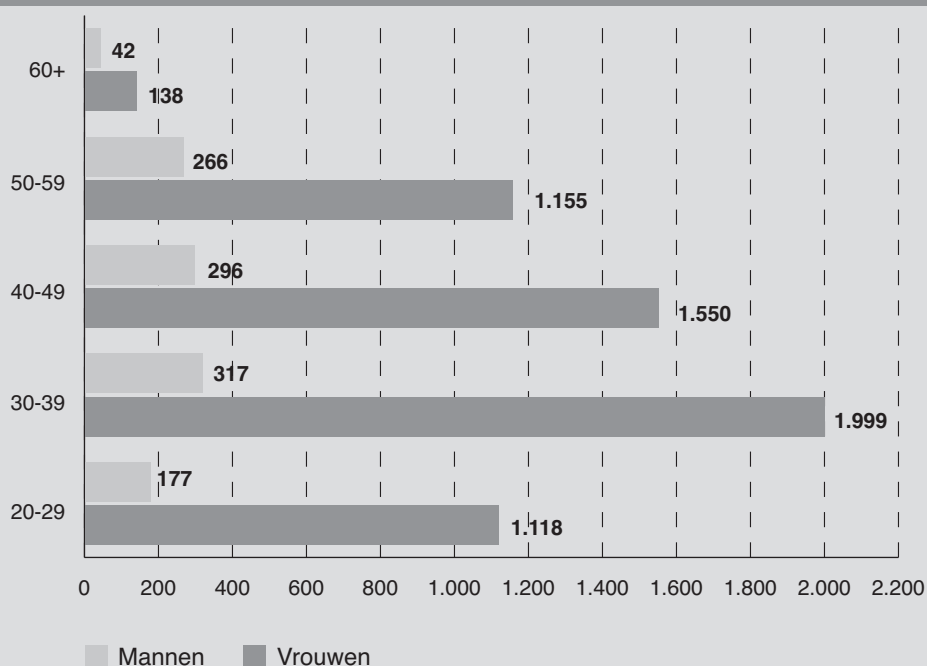
BUITENGEWOON BASISONDERWIJS

Leeftijd	Vastbenoemden			Tijdelijken			Totaal		
	Mannen	Vrouwen	Totaal	Mannen	Vrouwen	Totaal	Mannen	Vrouwen	Totaal
20-24	-	4	4	49	384	433	49	388	437
25-29	24	137	161	104	593	697	128	730	858
30-34	94	593	687	44	329	373	138	922	1.060
35-39	156	902	1.058	23	175	198	179	1.077	1.256
40-44	139	769	908	9	66	75	148	835	983
45-49	142	665	807	6	50	56	148	715	863
50-54	105	553	658	9	28	37	114	581	695
55-59	147	554	701	5	20	25	152	574	726
60+	36	126	162	6	12	18	42	138	180
Totaal	843	4.303	5.146	255	1.657	1.912	1.098	5.960	7.058

Vanaf deze publicatie wordt de definitie van leeftijd gebruikt die ook gehanteerd wordt in internationale dataverzamelingen (UOE-dataverzameling, UNESCO/OESO/Eurostat) : de leeftijd op 31 december 2018 voor schooljaar 2018-2019. Dit zorgt voor een breuklijn t.o.v. vorige publicaties.



BESTUURS- EN ONDERWIJZEND PERSONEEL - BUITENGEWOON BASISONDERWIJS
AANTAL PERSONEN NAAR GESLACHT EN LEEFTIJD

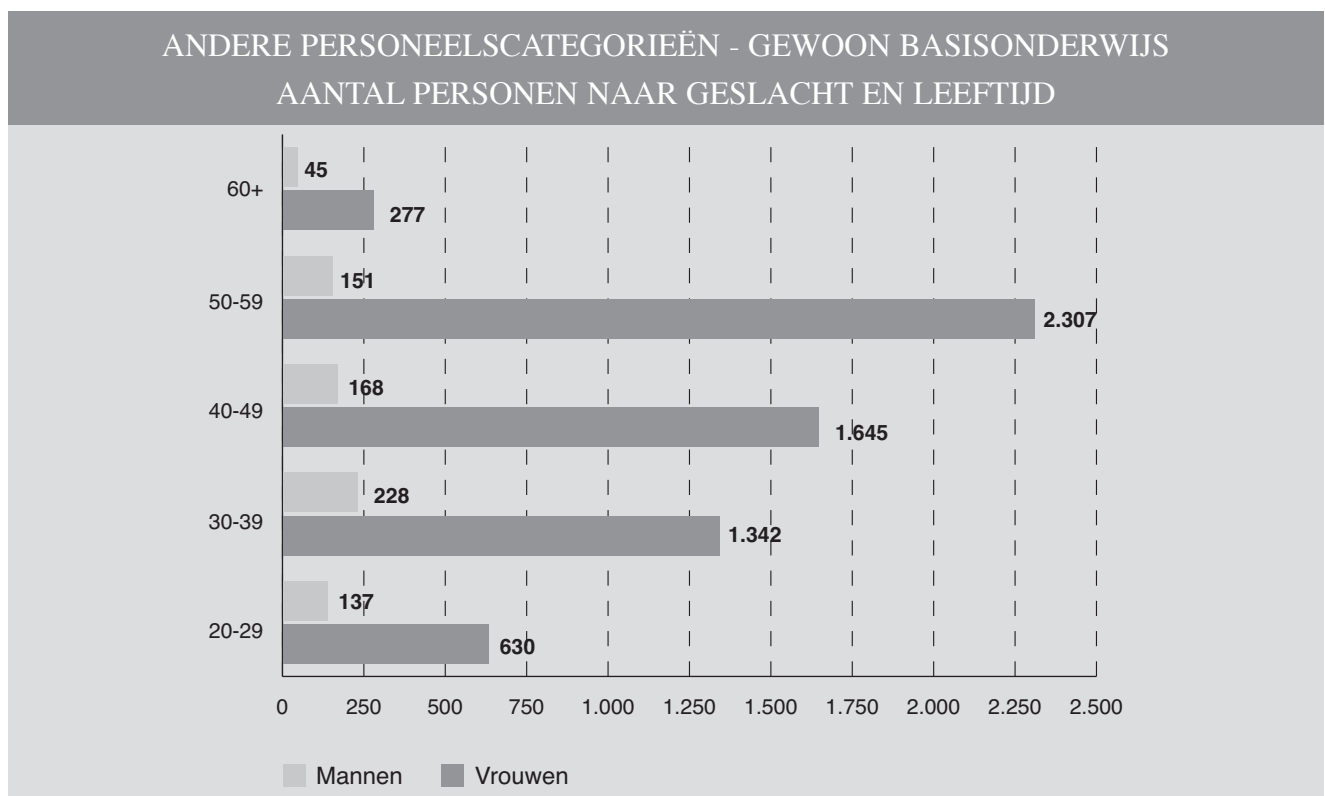


ANDERE PERSONEELSCATEGORIEËN NAAR LEEFTIJD, STATUUT EN GESLACHT
Aantal personen (inclusief alle vervangingen, TBS+ en Bonus) - januari 2019

GEWOON BASISONDERWIJS

Leeftijd	Vastbenoemden			Tijdelijken			Totaal		
	Mannen	Vrouwen	Totaal	Mannen	Vrouwen	Totaal	Mannen	Vrouwen	Totaal
20-24	-	1	1	58	202	260	58	203	261
25-29	9	64	73	70	363	433	79	427	506
30-34	36	214	250	51	249	300	87	463	550
35-39	94	523	617	47	356	403	141	879	1.020
40-44	61	509	570	35	272	307	96	781	877
45-49	52	643	695	20	221	241	72	864	936
50-54	47	991	1.038	17	213	230	64	1.204	1.268
55-59	75	1.001	1.076	12	102	114	87	1.103	1.190
60+	27	249	276	18	28	46	45	277	322
Totaal	401	4.195	4.596	328	2.006	2.334	729	6.201	6.930

Vanaf deze publicatie wordt de definitie van leeftijd gebruikt die ook gehanteerd wordt in internationale dataverzamelingen (UOE-dataverzameling, UNESCO/OESO/Eurostat) : de leeftijd op 31 december 2018 voor schooljaar 2018-2019. Dit zorgt voor een breuklijn t.o.v. vorige publicaties.



ANDERE PERSONEELSCATEGORIEËN NAAR LEEFTIJD, STATUUT EN GESLACHT
Aantal personen (inclusief alle vervangingen, TBS+ en Bonus) - januari 2019

BUITENGEWOON BASISONDERWIJS

Leeftijd	Vastbenoemden			Tijdelijken			Totaal		
	Mannen	Vrouwen	Totaal	Mannen	Vrouwen	Totaal	Mannen	Vrouwen	Totaal
20-24	-	1	1	10	197	207	10	198	208
25-29	5	76	81	16	365	381	21	441	462
30-34	12	255	267	13	206	219	25	461	486
35-39	18	347	365	1	95	96	19	442	461
40-44	21	348	369	3	74	77	24	422	446
45-49	21	268	289	-	48	48	21	316	337
50-54	23	260	283	2	23	25	25	283	308
55-59	21	307	328	1	11	12	22	318	340
60+	10	77	87	1	3	4	11	80	91
Totaal	131	1.939	2.070	47	1.022	1.069	178	2.961	3.139

Vanaf deze publicatie wordt de definitie van leeftijd gebruikt die ook gehanteerd wordt in internationale dataverzamelingen (UOE-dataverzameling, UNESCO/OESO/Eurostat) : de leeftijd op 31 december 2018 voor schooljaar 2018-2019. Dit zorgt voor een breuklijn t.o.v. vorige publicaties.

ANDERE PERSONEELSCATEGORIEËN - BUITENGEWOON BASISONDERWIJS
AANTAL PERSONEN NAAR GESLACHT EN LEEFTIJD

