

Deel 4 PERSONEEL

4

Hoofdstuk 3 : Secundair onderwijs

**Budgettaire fulltime-equivalenten
Personen**

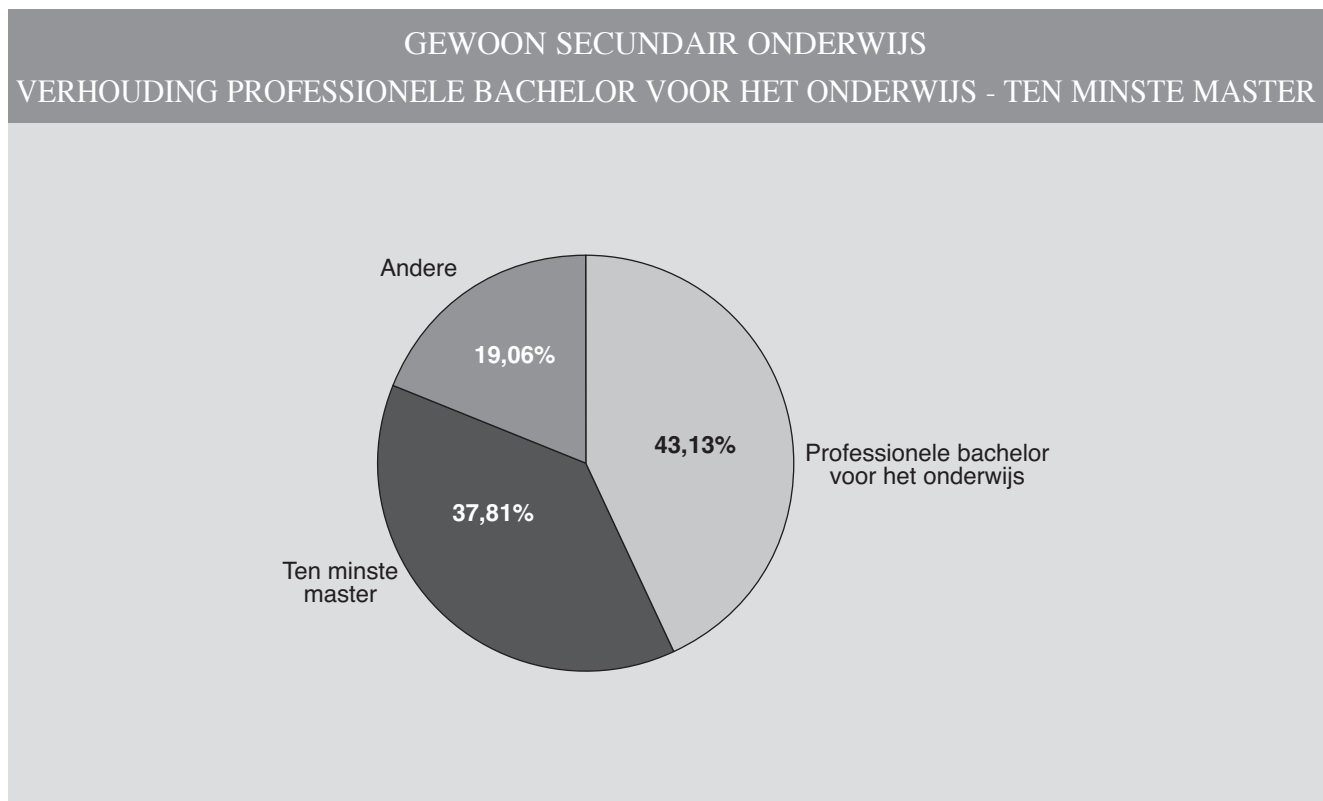
BESTUURS- EN ONDERWIJZEND PERSONEEL NAAR OPLEIDINGSNIVEAU EN GESLACHT

Aantal budgettaire fulltime-equivalenten (inclusief alle vervangingen, TBS+ en Bonus) - januari 2019

GEWOON SECUNDAIR ONDERWIJS

	Professionele bachelors voor het onderwijs (1)(2)			Ten minste master (1)(3)			Andere (1)(4)			Totaal		
	Mannen	Vrouwen	Totaal	Mannen	Vrouwen	Totaal	Mannen	Vrouwen	Totaal	Mannen	Vrouwen	Totaal
Gemeenschapsonderwijs	1.612	3.128	4.740	1.543	2.820	4.363	1.402	1.266	2.668	4.557	7.214	11.771
Privaatrechtelijk	5.120	11.479	16.599	5.288	9.253	14.541	3.628	2.461	6.089	14.036	23.193	37.229
Provincie	307	531	838	246	361	607	504	206	710	1.057	1.098	2.155
Gemeente	466	662	1.128	339	582	921	480	349	829	1.285	1.593	2.878
Totaal	7.505	15.800	23.305	7.416	13.016	20.432	6.014	4.282	10.296	20.935	33.098	54.033

- (1) De indeling tussen 'professionele bachelors voor het onderwijs' en 'ten minste master' is gebaseerd op de diploma's die de betrokkenen hebben.
- (2) Professionele bachelor voor het onderwijs of geaggregeerde voor het secundair onderwijs - groep 1 en alle wijzigingen in benaming die deze opleiding heeft doorgemaakt.
- (3) Ten minste master of ten minste HOLT.
Officiële benaming 'ten minste HOLT': ten minste Hoger Onderwijs van het Lange Type : deze omvatten o.a. de doctors, de ingenieurs, de artsen, de apothekers, de licentiaten, de architecten, de priesters en de meestergraden ongeacht of ze een bekwaamheidsbewijs voor het ambt van leraar, zoals een aggregaat, hebben.
- (4) De categorie 'andere' omvat de personeelsleden met een diploma professionele bachelor of Hoger Onderwijs van het Korte Type dat niet 'prof. bachelor vr het onderwijs' is of een lager diploma dan professionele bachelor of Hoger Onderwijs van het Korte Type.



BESTUURS- EN ONDERWIJZEND PERSONEEL NAAR STATUUT EN GESLACHT

Aantal budgettaire fulltime-equivalenten (inclusief alle vervangingen, TBS+ en Bonus) - januari 2019

SECUNDAIR ONDERWIJS

	Vastbenoemden			Tijdelijken			Totaal		
	Mannen	Vrouwen	Totaal	Mannen	Vrouwen	Totaal	Mannen	Vrouwen	Totaal
Gewoon secundair onderwijs									
Gemeenschapsonderwijs	3.218	5.271	8.489	1.339	1.943	3.282	4.557	7.214	11.771
Privaatrechtelijk	11.247	18.597	29.844	2.789	4.596	7.385	14.036	23.193	37.229
Provincie	836	848	1.684	221	250	471	1.057	1.098	2.155
Gemeente	988	1.209	2.197	297	384	681	1.285	1.593	2.878
Totaal	16.289	25.925	42.214	4.646	7.173	11.819	20.935	33.098	54.033
Buitengewoon secundair onderwijs									
Gemeenschapsonderwijs	451	866	1.317	183	377	560	634	1.243	1.877
Privaatrechtelijk	1.127	2.180	3.307	343	849	1.192	1.470	3.029	4.499
Provincie	59	74	133	26	33	59	85	107	192
Gemeente	192	334	526	53	145	198	245	479	724
Totaal	1.829	3.454	5.283	605	1.404	2.009	2.434	4.858	7.292
Totaal secundair onderwijs									
Gemeenschapsonderwijs	3.669	6.137	9.806	1.522	2.320	3.842	5.191	8.457	13.648
Privaatrechtelijk	12.374	20.777	33.151	3.132	5.445	8.577	15.506	26.222	41.728
Provincie	895	922	1.817	247	283	530	1.142	1.205	2.347
Gemeente	1.180	1.543	2.723	350	529	879	1.530	2.072	3.602
Totaal	18.118	29.379	47.497	5.251	8.577	13.828	23.369	37.956	61.325

ANDERE PERSONEELSCATEGORIEËN NAAR STATUUT EN GESLACHT

Aantal budgettaire fulltime-equivalenten (inclusief alle vervangingen, TBS+ en Bonus) - januari 2019

SECUNDAIR ONDERWIJS

	Vastbenoemden			Tijdelijken			Totaal		
	Mannen	Vrouwen	Totaal	Mannen	Vrouwen	Totaal	Mannen	Vrouwen	Totaal
Gewoon secundair onderwijs									
Gemeenschapsonderwijs	215	784	999	111	246	357	326	1.030	1.356
Privaatrechtelijk	824	2.120	2.944	280	632	912	1.104	2.752	3.856
Provincie	41	114	155	23	28	51	64	142	206
Gemeente	47	164	211	26	54	80	73	218	291
Totaal	1.127	3.182	4.309	440	960	1.400	1.567	4.142	5.709
Buitengewoon secundair onderwijs									
Gemeenschapsonderwijs	31	241	272	14	104	118	45	345	390
Privaatrechtelijk	88	489	577	41	219	260	129	708	837
Provincie	2	18	20	1	9	10	3	27	30
Gemeente	14	62	76	4	33	37	18	95	113
Totaal	135	810	945	60	365	425	195	1.175	1.370
Totaal secundair onderwijs									
Gemeenschapsonderwijs	246	1.025	1.271	125	350	475	371	1.375	1.746
Privaatrechtelijk	912	2.609	3.521	321	851	1.172	1.233	3.460	4.693
Provincie	43	132	175	24	37	61	67	169	236
Gemeente	61	226	287	30	87	117	91	313	404
Totaal	1.262	3.992	5.254	500	1.325	1.825	1.762	5.317	7.079

BESTUURS- EN ONDERWIJZEND PERSONEEL NAAR STATUUT EN GESLACHT

Aantal personen (inclusief alle vervangingen, TBS+ en Bonus) - januari 2019

SECUNDAIR ONDERWIJS

	Vastbenoemden			Tijdelijken			Totaal		
	Mannen	Vrouwen	Totaal	Mannen	Vrouwen	Totaal	Mannen	Vrouwen	Totaal
Gewoon secundair onderwijs									
Gemeenschapsonderwijs	3.404	5.806	9.210	1.506	2.178	3.684	4.910	7.984	12.894
Privaatrechtelijk	11.880	21.528	33.408	3.112	5.174	8.286	14.992	26.702	41.694
Provincie	877	962	1.839	245	276	521	1.122	1.238	2.360
Gemeente	1.048	1.352	2.400	315	436	751	1.363	1.788	3.151
Totaal	17.209	29.648	46.857	5.178	8.064	13.242	22.387	37.712	60.099
Buitengewoon secundair onderwijs									
Gemeenschapsonderwijs	481	951	1.432	198	405	603	679	1.356	2.035
Privaatrechtelijk	1.192	2.434	3.626	354	944	1.298	1.546	3.378	4.924
Provincie	62	84	146	31	37	68	93	121	214
Gemeente	208	372	580	54	168	222	262	540	802
Totaal	1.943	3.841	5.784	637	1.554	2.191	2.580	5.395	7.975
Totaal secundair onderwijs									
Gemeenschapsonderwijs	3.885	6.757	10.642	1.704	2.583	4.287	5.589	9.340	14.929
Privaatrechtelijk	13.072	23.962	37.034	3.466	6.118	9.584	16.538	30.080	46.618
Provincie	939	1.046	1.985	276	313	589	1.215	1.359	2.574
Gemeente	1.256	1.724	2.980	369	604	973	1.625	2.328	3.953
Totaal	19.152	33.489	52.641	5.815	9.618	15.433	24.967	43.107	68.074

ANDERE PERSONEELSCATEGORIEËN NAAR STATUUT EN GESLACHT
Aantal personen (inclusief alle vervangingen, TBS+ en Bonus) - januari 2019

SECUNDAIR ONDERWIJS

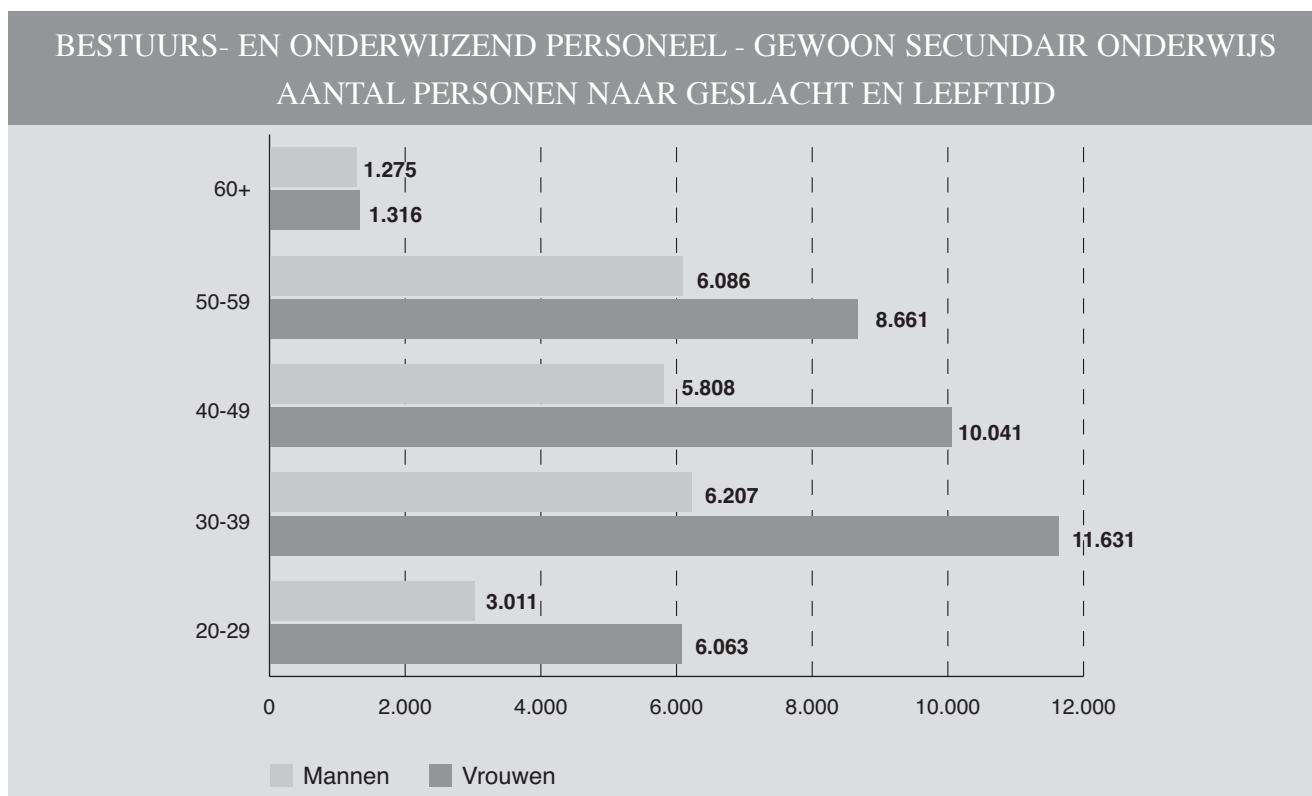
	Vastbenoemden			Tijdelijken			Totaal		
	Mannen	Vrouwen	Totaal	Mannen	Vrouwen	Totaal	Mannen	Vrouwen	Totaal
Gewoon secundair onderwijs									
Gemeenschapsonderwijs	230	884	1.114	125	300	425	355	1.184	1.539
Privaatrechtelijk	883	2.573	3.456	329	769	1.098	1.212	3.342	4.554
Provincie	46	131	177	26	39	65	72	170	242
Gemeente	49	192	241	30	65	95	79	257	336
Totaal	1.208	3.780	4.988	510	1.173	1.683	1.718	4.953	6.671
Buitengewoon secundair onderwijs									
Gemeenschapsonderwijs	33	276	309	16	125	141	49	401	450
Privaatrechtelijk	98	581	679	47	280	327	145	861	1.006
Provincie	2	21	23	1	11	12	3	32	35
Gemeente	15	70	85	5	39	44	20	109	129
Totaal	148	948	1.096	69	455	524	217	1.403	1.620
Totaal secundair onderwijs									
Gemeenschapsonderwijs	263	1.160	1.423	141	425	566	404	1.585	1.989
Privaatrechtelijk	981	3.154	4.135	376	1.049	1.425	1.357	4.203	5.560
Provincie	48	152	200	27	50	77	75	202	277
Gemeente	64	262	326	35	104	139	99	366	465
Totaal	1.356	4.728	6.084	579	1.628	2.207	1.935	6.356	8.291

BESTUURS- EN ONDERWIJZEND PERSONEEL NAAR LEEFTIJD, STATUUT EN GESLACHT
Aantal personen (inclusief alle vervangingen, TBS+ en Bonus) - januari 2019

GEWOON SECUNDAIR ONDERWIJS

Leeftijd	Vastbenoemden			Tijdelijken			Totaal		
	Mannen	Vrouwen	Totaal	Mannen	Vrouwen	Totaal	Mannen	Vrouwen	Totaal
20-24	9	33	42	680	1.418	2.098	689	1.451	2.140
25-29	652	1.589	2.241	1.670	3.023	4.693	2.322	4.612	6.934
30-34	1.848	3.898	5.746	883	1.336	2.219	2.731	5.234	7.965
35-39	2.887	5.517	8.404	589	880	1.469	3.476	6.397	9.873
40-44	2.633	4.680	7.313	407	576	983	3.040	5.256	8.296
45-49	2.447	4.391	6.838	321	394	715	2.768	4.785	7.553
50-54	2.588	3.952	6.540	251	230	481	2.839	4.182	7.021
55-59	3.054	4.359	7.413	193	120	313	3.247	4.479	7.726
60+	1.091	1.229	2.320	184	87	271	1.275	1.316	2.591
Totaal	17.209	29.648	46.857	5.178	8.064	13.242	22.387	37.712	60.099

Vanaf deze publicatie wordt de definitie van leeftijd gebruikt die ook gehanteerd wordt in internationale dataverzamelingen (UOE-dataverzameling, UNESCO/OESO/Eurostat) : de leeftijd op 31 december 2018 voor schooljaar 2018-2019. Dit zorgt voor een breuklijn t.o.v. vorige publicaties.

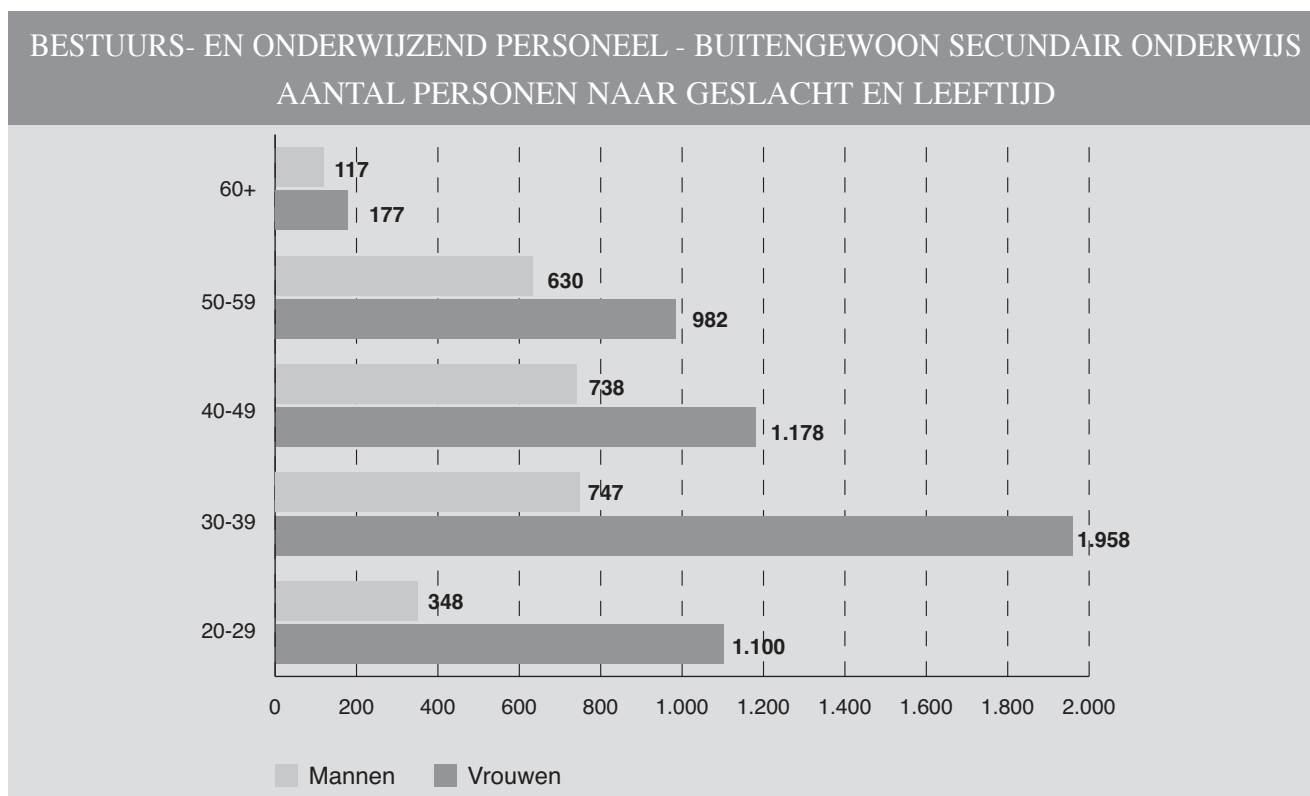


BESTUURS- EN ONDERWIJZEND PERSONEEL NAAR LEEFTIJD, STATUUT EN GESLACHT
Aantal personen (inclusief alle vervangingen, TBS+ en Bonus) - januari 2019

BUITENGEWOON SECUNDAIR ONDERWIJS

Leeftijd	Vastbenoemden			Tijdelijken			Totaal		
	Mannen	Vrouwen	Totaal	Mannen	Vrouwen	Totaal	Mannen	Vrouwen	Totaal
20-24	-	2	2	67	205	272	67	207	274
25-29	92	288	380	189	605	794	281	893	1.174
30-34	231	702	933	108	274	382	339	976	1.315
35-39	322	791	1.113	86	191	277	408	982	1.390
40-44	287	536	823	62	112	174	349	648	997
45-49	330	452	782	59	78	137	389	530	919
50-54	269	421	690	36	51	87	305	472	777
55-59	304	486	790	21	24	45	325	510	835
60+	108	163	271	9	14	23	117	177	294
Totaal	1.943	3.841	5.784	637	1.554	2.191	2.580	5.395	7.975

Vanaf deze publicatie wordt de definitie van leeftijd gebruikt die ook gehanteerd wordt in internationale dataverzamelingen (UOE-dataverzameling, UNESCO/OESO/Eurostat) : de leeftijd op 31 december 2018 voor schooljaar 2018-2019. Dit zorgt voor een breuklijn t.o.v. vorige publicaties.

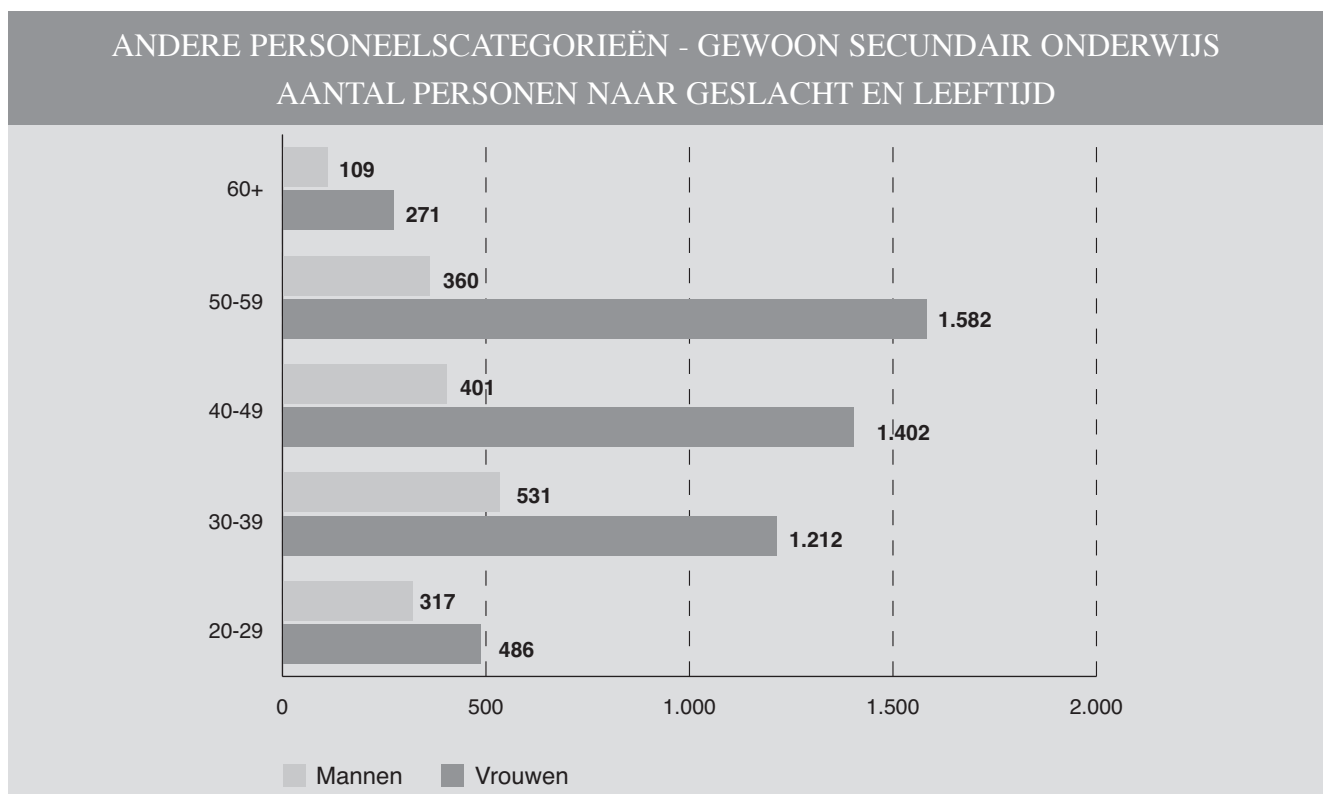


ANDERE PERSONEELSCATEGORIEËN NAAR LEEFTIJD, STATUUT EN GESLACHT
Aantal personen (inclusief alle vervangingen, TBS+ en Bonus) - januari 2019

GEWOON SECUNDAIR ONDERWIJS

Leeftijd	Vastbenoemden			Tijdelijken			Totaal		
	Mannen	Vrouwen	Totaal	Mannen	Vrouwen	Totaal	Mannen	Vrouwen	Totaal
20-24	1	3	4	121	158	279	122	161	283
25-29	42	87	129	153	238	391	195	325	520
30-34	143	312	455	82	209	291	225	521	746
35-39	243	492	735	63	199	262	306	691	997
40-44	198	530	728	36	136	172	234	666	900
45-49	145	625	770	22	111	133	167	736	903
50-54	119	667	786	17	76	93	136	743	879
55-59	214	806	1.020	10	33	43	224	839	1.063
60+	103	258	361	6	13	19	109	271	380
Totaal	1.208	3.780	4.988	510	1.173	1.683	1.718	4.953	6.671

Vanaf deze publicatie wordt de definitie van leeftijd gebruikt die ook gehanteerd wordt in internationale dataverzamelingen (UOE-dataverzameling, UNESCO/OESO/Eurostat) : de leeftijd op 31 december 2018 voor schooljaar 2018-2019. Dit zorgt voor een breuklijn t.o.v. vorige publicaties.



ANDERE PERSONEELSCATEGORIEËN NAAR LEEFTIJD, STATUUT EN GESLACHT
Aantal personen (inclusief alle vervangingen, TBS+ en Bonus) - januari 2019

BUITENGEWOON SECUNDAIR ONDERWIJS

Leeftijd	Vastbenoemden			Tijdelijken			Totaal		
	Mannen	Vrouwen	Totaal	Mannen	Vrouwen	Totaal	Mannen	Vrouwen	Totaal
20-24	-	-	-	10	79	89	10	79	89
25-29	4	74	78	28	140	168	32	214	246
30-34	21	164	185	9	92	101	30	256	286
35-39	33	195	228	5	73	78	38	268	306
40-44	23	132	155	8	36	44	31	168	199
45-49	15	123	138	3	15	18	18	138	156
50-54	17	102	119	3	10	13	20	112	132
55-59	20	115	135	1	7	8	21	122	143
60+	15	43	58	2	3	5	17	46	63
Totaal	148	948	1.096	69	455	524	217	1.403	1.620

Vanaf deze publicatie wordt de definitie van leeftijd gebruikt die ook gehanteerd wordt in internationale dataverzamelingen (UOE-dataverzameling, UNESCO/OESO/Eurostat) : de leeftijd op 31 december 2018 voor schooljaar 2018-2019. Dit zorgt voor een breuklijn t.o.v. vorige publicaties.



ANDERE PERSONEELSCATEGORIEËN - BUITENGEWOON SECUNDAIR ONDERWIJS
AANTAL PERSONEN NAAR GESLACHT EN LEEFTIJD

