

## **Deel 4 PERSONEEL**

**4**

### **Hoofdstuk 6 : Volwassenenonderwijs**

#### **6.1. Secundair volwassenenonderwijs**

**Budgettaire fulltime-equivalenten  
Personen**

**BESTUURS- EN ONDERWIJZEND PERSONEEL NAAR STATUUT EN GESLACHT**

**Aantal budgettaire fulltime-equivalenten (inclusief alle vervangingen, TBS+ en Bonus) - januari 2019**

**SECUNDAIR VOLWASSENENONDERWIJS**

	Vastbenoemden			Tijdelijken			Totaal		
	Mannen	Vrouwen	Totaal	Mannen	Vrouwen	Totaal	Mannen	Vrouwen	Totaal
Gemeenschapsonderwijs	348	728	1.076	192	330	522	540	1.058	1.598
Privaatrechtelijk	306	781	1.087	211	413	624	517	1.194	1.711
Provincie	152	298	450	72	101	173	224	399	623
Gemeente	133	334	467	73	138	211	206	472	678
<b>Totaal</b>	<b>939</b>	<b>2.141</b>	<b>3.080</b>	<b>548</b>	<b>982</b>	<b>1.530</b>	<b>1.487</b>	<b>3.123</b>	<b>4.610</b>

**ANDERE PERSONEELSCATEGORIEËN NAAR STATUUT EN GESLACHT**

**Aantal budgettaire fulltime-equivalenten (inclusief alle vervangingen, TBS+ en Bonus) - januari 2019**

**SECUNDAIR VOLWASSENENONDERWIJS**

	Vastbenoemden			Tijdelijken			Totaal		
	Mannen	Vrouwen	Totaal	Mannen	Vrouwen	Totaal	Mannen	Vrouwen	Totaal
Gemeenschapsonderwijs	24	144	168	13	46	59	37	190	227
Privaatrechtelijk	29	142	171	10	49	59	39	191	230
Provincie	12	51	63	3	22	25	15	73	88
Gemeente	9	38	47	6	20	26	15	58	73
<b>Totaal</b>	<b>74</b>	<b>375</b>	<b>449</b>	<b>32</b>	<b>137</b>	<b>169</b>	<b>106</b>	<b>512</b>	<b>618</b>

**BESTUURS- EN ONDERWIJZEND PERSONEEL NAAR STATUUT EN GESLACHT**

Aantal personen (inclusief alle vervangingen, TBS+ en Bonus) - januari 2019

**SECUNDAIR VOLWASSENENONDERWIJS**

	Vastbenoemden			Tijdelijken			Totaal		
	Mannen	Vrouwen	Totaal	Mannen	Vrouwen	Totaal	Mannen	Vrouwen	Totaal
Gemeenschapsonderwijs	413	916	1.329	303	469	772	716	1.385	2.101
Privaatrechtelijk	366	994	1.360	369	609	978	735	1.603	2.338
Provincie	182	377	559	118	157	275	300	534	834
Gemeente	153	408	561	101	183	284	254	591	845
<b>Totaal</b>	<b>1.114</b>	<b>2.695</b>	<b>3.809</b>	<b>891</b>	<b>1.418</b>	<b>2.309</b>	<b>2.005</b>	<b>4.113</b>	<b>6.118</b>

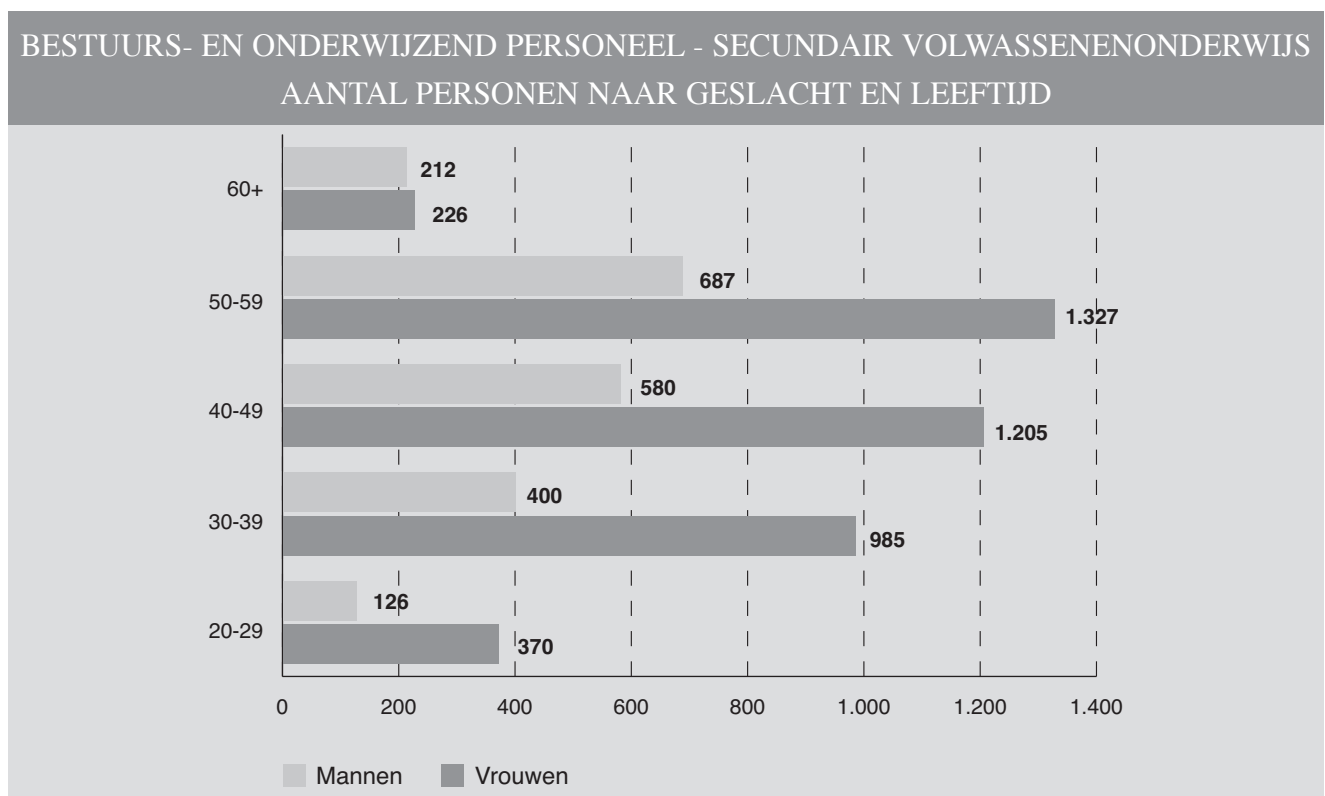
**BESTUURS- EN ONDERWIJZEND PERSONEEL NAAR LEEFTIJD, STATUUT EN GESLACHT**

Aantal personen (inclusief alle vervangingen, TBS+ en Bonus) - januari 2019

**SECUNDAIR VOLWASSENENONDERWIJS**

Leeftijd	Vastbenoemden			Tijdelijken			Totaal		
	Mannen	Vrouwen	Totaal	Mannen	Vrouwen	Totaal	Mannen	Vrouwen	Totaal
20-24	-	-	-	20	41	61	20	41	61
25-29	10	54	64	96	275	371	106	329	435
30-34	42	178	220	90	236	326	132	414	546
35-39	128	313	441	140	258	398	268	571	839
40-44	167	438	605	141	188	329	308	626	934
45-49	168	410	578	104	169	273	272	579	851
50-54	234	512	746	107	146	253	341	658	999
55-59	251	598	849	95	71	166	346	669	1.015
60+	114	192	306	98	34	132	212	226	438
<b>Totaal</b>	<b>1.114</b>	<b>2.695</b>	<b>3.809</b>	<b>891</b>	<b>1.418</b>	<b>2.309</b>	<b>2.005</b>	<b>4.113</b>	<b>6.118</b>

Vanaf deze publicatie wordt de definitie van leeftijd gebruikt die ook gehanteerd wordt in internationale dataverzamelingen (UOE-dataverzameling, UNESCO/OESO/Eurostat) : de leeftijd op 31 december 2018 voor schooljaar 2018-2019. Dit zorgt voor een breuklijn t.o.v. vorige publicaties.



**ANDERE PERSONEELSCATEGORIEËN NAAR STATUUT EN GESLACHT**  
**Aantal personen (inclusief alle vervangingen, TBS+ en Bonus) - januari 2019**

**SECUNDAIR VOLWASSENENONDERWIJS**

	Vastbenoemden			Tijdelijken			Totaal		
	Mannen	Vrouwen	Totaal	Mannen	Vrouwen	Totaal	Mannen	Vrouwen	Totaal
Gemeenschapsonderwijs	27	160	187	12	49	61	39	209	248
Privaatrechtelijk	31	157	188	14	53	67	45	210	255
Provincie	13	60	73	8	26	34	21	86	107
Gemeente	11	46	57	6	22	28	17	68	85
<b>Totaal</b>	<b>82</b>	<b>423</b>	<b>505</b>	<b>40</b>	<b>150</b>	<b>190</b>	<b>122</b>	<b>573</b>	<b>695</b>

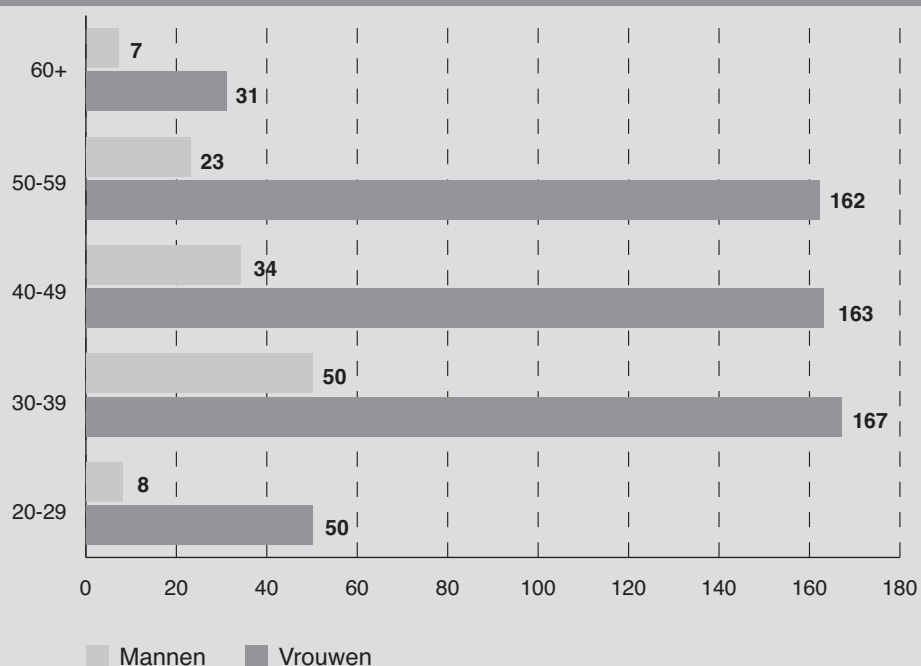
**ANDERE PERSONEELSCATEGORIEËN NAAR LEEFTIJD, STATUUT EN GESLACHT**  
**Aantal personen (inclusief alle vervangingen, TBS+ en Bonus) - januari 2019**

**SECUNDAIR VOLWASSENENONDERWIJS**

Leeftijd	Vastbenoemden			Tijdelijken			Totaal		
	Mannen	Vrouwen	Totaal	Mannen	Vrouwen	Totaal	Mannen	Vrouwen	Totaal
20-24	-	-	-	1	12	13	1	12	13
25-29	1	11	12	6	27	33	7	38	45
30-34	18	38	56	10	28	38	28	66	94
35-39	19	75	94	3	26	29	22	101	123
40-44	18	65	83	3	17	20	21	82	103
45-49	10	64	74	3	17	20	13	81	94
50-54	5	69	74	6	11	17	11	80	91
55-59	9	73	82	3	9	12	12	82	94
60+	2	28	30	5	3	8	7	31	38
<b>Totaal</b>	<b>82</b>	<b>423</b>	<b>505</b>	<b>40</b>	<b>150</b>	<b>190</b>	<b>122</b>	<b>573</b>	<b>695</b>

Vanaf deze publicatie wordt de definitie van leeftijd gebruikt die ook gehanteerd wordt in internationale dataverzamelingen (UOE-dataverzameling, UNESCO/OESO/Eurostat) : de leeftijd op 31 december 2018 voor schooljaar 2018-2019. Dit zorgt voor een breuklijn t.o.v. vorige publicaties.

**ANDERE PERSONEELSCATEGORIEËN - SECUNDAIR VOLWASSENENONDERWIJS**  
**AANTAL PERSONEN NAAR GESLACHT EN LEEFTIJD**





## **Deel 4 PERSONEEL**

**4**

### **Hoofdstuk 6 : Volwassenenonderwijs**

#### **6.2. Hoger beroepsonderwijs van het volwassenenonderwijs**

**Budgettaire fulltime-equivalenten  
Personen**

**BESTUURS- EN ONDERWIJZEND PERSONEEL NAAR STATUUT EN GESLACHT**

**Aantal budgettaire fulltime-equivalenten (inclusief alle vervangingen, TBS+ en Bonus) - januari 2019**

**HOGER BEROEPSONDERWIJS VAN HET VOLWASSENENONDERWIJS**

	Vastbenoemden			Tijdelijken			Totaal		
	Mannen	Vrouwen	Totaal	Mannen	Vrouwen	Totaal	Mannen	Vrouwen	Totaal
Gemeenschapsonderwijs	62	68	130	63	56	119	125	124	249
Privaatrechtelijk	76	81	157	62	81	143	138	162	300
Provincie	25	40	65	21	31	52	46	71	117
Gemeente	14	15	29	17	14	31	31	29	60
<b>Totaal</b>	<b>177</b>	<b>204</b>	<b>381</b>	<b>163</b>	<b>182</b>	<b>345</b>	<b>340</b>	<b>386</b>	<b>726</b>



**ANDERE PERSONEELSCATEGORIEËN NAAR STATUUT EN GESLACHT**

**Aantal budgettaire fulltime-equivalenten (inclusief alle vervangingen, TBS+ en Bonus) - januari 2019**

**HOGER BEROEPSONDERWIJS VAN HET VOLWASSENENONDERWIJS**

	Vastbenoemden			Tijdelijken			Totaal		
	Mannen	Vrouwen	Totaal	Mannen	Vrouwen	Totaal	Mannen	Vrouwen	Totaal
Gemeenschapsonderwijs	2	12	14	-	4	4	2	16	18
Privaatrechtelijk	1	9	10	-	5	5	1	14	15
Provincie	-	4	4	-	1	1	-	5	5
Gemeente	1	5	6	2	7	9	3	12	15
<b>Totaal</b>	<b>4</b>	<b>30</b>	<b>34</b>	<b>2</b>	<b>17</b>	<b>19</b>	<b>6</b>	<b>47</b>	<b>53</b>

**BESTUURS- EN ONDERWIJZEND PERSONEEL NAAR STATUUT EN GESLACHT**

**Aantal personen (inclusief alle vervangingen, TBS+ en Bonus) - januari 2019**

**HOGER BEROEPSONDERWIJS VAN HET VOLWASSENENONDERWIJS**

	Vastbenoemden			Tijdelijken			Totaal		
	Mannen	Vrouwen	Totaal	Mannen	Vrouwen	Totaal	Mannen	Vrouwen	Totaal
Gemeenschapsonderwijs	79	79	158	115	83	198	194	162	356
Privaatrechtelijk	106	109	215	165	123	288	271	232	503
Provincie	30	51	81	46	48	94	76	99	175
Gemeente	16	16	32	23	22	45	39	38	77
<b>Totaal</b>	<b>231</b>	<b>255</b>	<b>486</b>	<b>349</b>	<b>276</b>	<b>625</b>	<b>580</b>	<b>531</b>	<b>1.111</b>

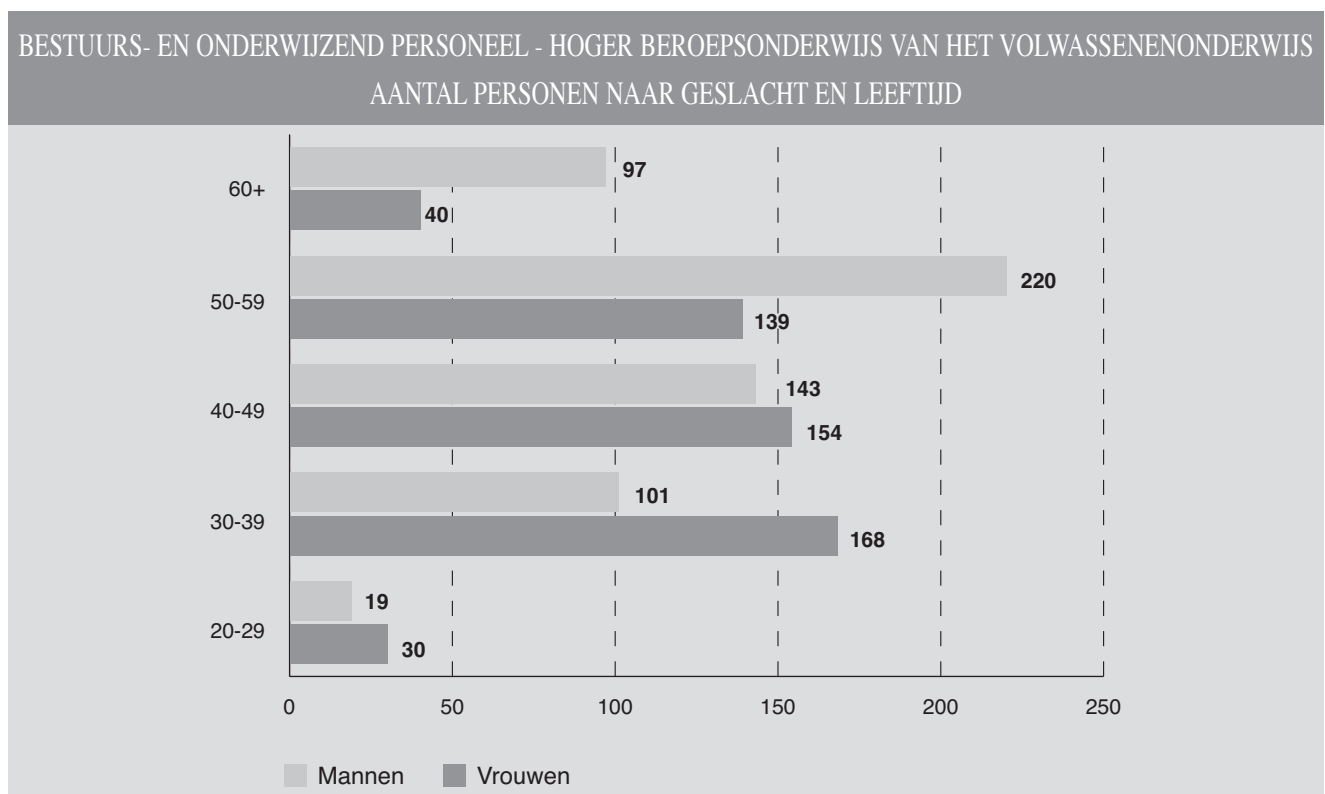
**BESTUURS- EN ONDERWIJZEND PERSONEEL NAAR LEEFTIJD, STATUUT EN GESLACHT**

**Aantal personen (inclusief alle vervangingen, TBS+ en Bonus) - januari 2019**

**HOGER BEROEPSONDERWIJS VAN HET VOLWASSENENONDERWIJS**

Leeftijd	Vastbenoemden			Tijdelijken			Totaal		
	Mannen	Vrouwen	Totaal	Mannen	Vrouwen	Totaal	Mannen	Vrouwen	Totaal
20-24	-	-	-	2	2	4	2	2	4
25-29	1	-	1	16	28	44	17	28	45
30-34	2	13	15	41	59	100	43	72	115
35-39	9	33	42	49	63	112	58	96	154
40-44	16	33	49	49	47	96	65	80	145
45-49	35	36	71	43	38	81	78	74	152
50-54	43	50	93	63	20	83	106	70	176
55-59	75	55	130	39	14	53	114	69	183
60+	50	35	85	47	5	52	97	40	137
<b>Totaal</b>	<b>231</b>	<b>255</b>	<b>486</b>	<b>349</b>	<b>276</b>	<b>625</b>	<b>580</b>	<b>531</b>	<b>1.111</b>

Vanaf deze publicatie wordt de definitie van leeftijd gebruikt die ook gehanteerd wordt in internationale dataverzamelingen (UOE-dataverzameling, UNESCO/OESO/Eurostat) : de leeftijd op 31 december 2018 voor schooljaar 2018-2019. Dit zorgt voor een breuklijn t.o.v. vorige publicaties.



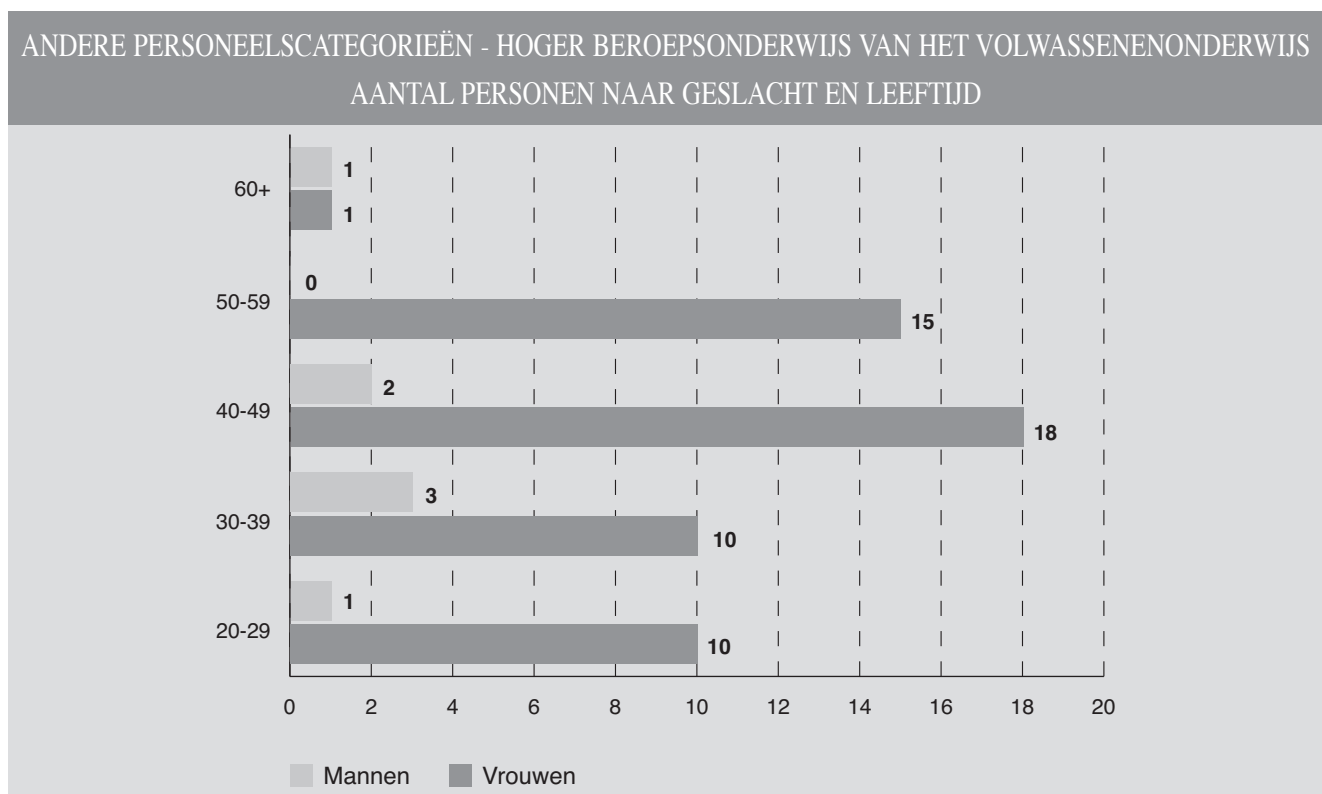
**ANDERE PERSONEELSCATEGORIEËN NAAR STATUUT EN GESLACHT**  
**Aantal personen (inclusief alle vervangingen, TBS+ en Bonus) - januari 2019**  
**HOGER BEROEPSONDERWIJS VAN HET VOLWASSENENONDERWIJS**

	Vastbenoemden			Tijdelijken			Totaal		
	Mannen	Vrouwen	Totaal	Mannen	Vrouwen	Totaal	Mannen	Vrouwen	Totaal
Gemeenschapsonderwijs	2	15	17	-	3	3	2	18	20
Privaatrechtelijk	1	10	11	-	7	7	1	17	18
Provincie	1	4	5	-	1	1	1	5	6
Gemeente	1	6	7	2	8	10	3	14	17
<b>Totaal</b>	<b>5</b>	<b>35</b>	<b>40</b>	<b>2</b>	<b>19</b>	<b>21</b>	<b>7</b>	<b>54</b>	<b>61</b>

**ANDERE PERSONEELSCATEGORIEËN NAAR LEEFTIJD, STATUUT EN GESLACHT**  
**Aantal personen (inclusief alle vervangingen, TBS+ en Bonus) - januari 2019**  
**HOGER BEROEPSONDERWIJS VAN HET VOLWASSENENONDERWIJS**

Leeftijd	Vastbenoemden			Tijdelijken			Totaal		
	Mannen	Vrouwen	Totaal	Mannen	Vrouwen	Totaal	Mannen	Vrouwen	Totaal
20-24	-	-	-	-	3	3	-	3	3
25-29	-	3	3	1	4	5	1	7	8
30-34	1	2	3	1	3	4	2	5	7
35-39	1	2	3	-	3	3	1	5	6
40-44	2	4	6	-	2	2	2	6	8
45-49	-	9	9	-	3	3	-	12	12
50-54	-	8	8	-	1	1	-	9	9
55-59	-	6	6	-	-	-	-	6	6
60+	1	1	2	-	-	-	1	1	2
<b>Totaal</b>	<b>5</b>	<b>35</b>	<b>40</b>	<b>2</b>	<b>19</b>	<b>21</b>	<b>7</b>	<b>54</b>	<b>61</b>

Vanaf deze publicatie wordt de definitie van leeftijd gebruikt die ook gehanteerd wordt in internationale dataverzamelingen (UOE-dataverzameling, UNESCO/OESO/Eurostat) : de leeftijd op 31 december 2018 voor schooljaar 2018-2019. Dit zorgt voor een breuklijn t.o.v. vorige publicaties.





## **Deel 4 PERSONEEL**

**4**

### **Hoofdstuk 6 : Volwassenenonderwijs**

#### **6.3. Basiseducatie**

**Budgettaire fulltime-equivalenten  
Personen**

**BESTUURS- EN ONDERWIJZEND PERSONEEL NAAR STATUUT EN GESLACHT**

**Aantal budgettaire fulltime-equivalenten (inclusief alle vervangingen, TBS+ en Bonus) - januari 2019**

**BASISEDUCATIE (1)**

	Vastbenoemden			Tijdelijken			Totaal		
	Mannen	Vrouwen	Totaal	Mannen	Vrouwen	Totaal	Mannen	Vrouwen	Totaal
<b>Totaal</b>	<b>93</b>	<b>442</b>	<b>535</b>	<b>66</b>	<b>356</b>	<b>422</b>	<b>159</b>	<b>798</b>	<b>957</b>

(1) Vanaf 2017-2018 wordt het statuut van de personeelsleden basiseducatie gewijzigd, zodat er nu ook vastbenoemden zijn.

**ANDERE PERSONEELSCATEGORIEËN NAAR STATUUT EN GESLACHT**

**Aantal budgettaire fulltime-equivalenten (inclusief alle vervangingen, TBS+ en Bonus) - januari 2019**

**BASISEDUCATIE (1)**

	Vastbenoemden			Tijdelijken			Totaal		
	Mannen	Vrouwen	Totaal	Mannen	Vrouwen	Totaal	Mannen	Vrouwen	Totaal
<b>Totaal</b>	<b>4</b>	<b>53</b>	<b>57</b>	<b>11</b>	<b>39</b>	<b>50</b>	<b>15</b>	<b>92</b>	<b>107</b>

(1) Vanaf 2017-2018 wordt het statuut van de personeelsleden basiseducatie gewijzigd, zodat er nu ook vastbenoemden zijn.

**BESTUURS- EN ONDERWIJZEND PERSONEEL NAAR STATUUT EN GESLACHT**

**Aantal personen (inclusief alle vervangingen, TBS+ en Bonus) - januari 2019**

**BASISEDUCATIE (1)**

	Vastbenoemden			Tijdelijken			Totaal		
	Mannen	Vrouwen	Totaal	Mannen	Vrouwen	Totaal	Mannen	Vrouwen	Totaal
<b>Totaal</b>	<b>111</b>	<b>599</b>	<b>710</b>	<b>71</b>	<b>453</b>	<b>524</b>	<b>182</b>	<b>1.052</b>	<b>1.234</b>

**BESTUURS- EN ONDERWIJZEND PERSONEEL NAAR LEEFTIJD, STATUUT EN GESLACHT**

**Aantal personen (inclusief alle vervangingen, TBS+ en Bonus) - januari 2019**

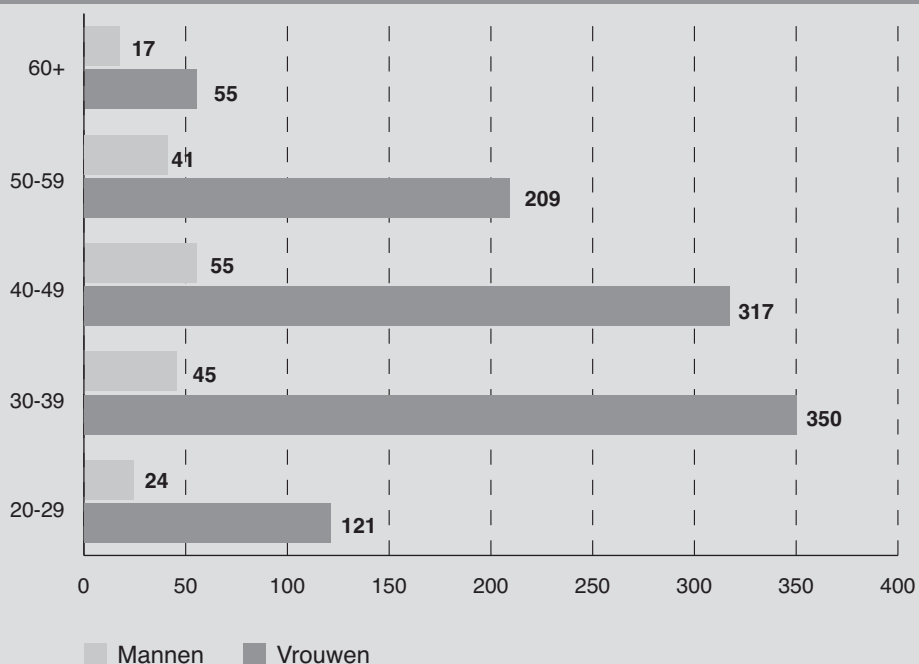
**BASISEDUCATIE (1)**

Leeftijd	Vastbenoemden			Tijdelijken			Totaal		
	Mannen	Vrouwen	Totaal	Mannen	Vrouwen	Totaal	Mannen	Vrouwen	Totaal
20-24	-	-	-	4	14	18	4	14	18
25-29	-	3	3	20	104	124	20	107	127
30-34	4	45	49	16	91	107	20	136	156
35-39	18	127	145	7	87	94	25	214	239
40-44	20	131	151	9	65	74	29	196	225
45-49	21	80	101	5	41	46	26	121	147
50-54	12	73	85	5	26	31	17	99	116
55-59	20	88	108	4	22	26	24	110	134
60+	16	52	68	1	3	4	17	55	72
<b>Totaal</b>	<b>111</b>	<b>599</b>	<b>710</b>	<b>71</b>	<b>453</b>	<b>524</b>	<b>182</b>	<b>1.052</b>	<b>1.234</b>

(1) Vanaf 2017-2018 wordt het statuut van de personeelsleden basiseducatie gewijzigd, zodat er nu ook vastbenoemden zijn.

Vanaf deze publicatie wordt de definitie van leeftijd gebruikt die ook gehanteerd wordt in internationale dataverzamelingen (UOE-dataverzameling, UNESCO/OESO/Eurostat) : de leeftijd op 31 december 2018 voor schooljaar 2018-2019. Dit zorgt voor een breuklijn t.o.v. vorige publicaties.

**BESTUURS- EN ONDERWIJZEND PERSONEEL - BASISEDUCATIE**  
**AANTAL PERSONEN NAAR GESLACHT EN LEEFTIJD**





**ANDERE PERSONEELSCATEGORIEËN NAAR STATUUT EN GESLACHT**  
**Aantal personen (inclusief alle vervangingen, TBS+ en Bonus) - januari 2019**

**BASISEDUCATIE (1)**

	Vastbenoemden			Tijdelijken			Totaal		
	Mannen	Vrouwen	Totaal	Mannen	Vrouwen	Totaal	Mannen	Vrouwen	Totaal
<b>Totaal</b>	<b>5</b>	<b>66</b>	<b>71</b>	<b>12</b>	<b>49</b>	<b>61</b>	<b>17</b>	<b>115</b>	<b>132</b>

**ANDERE PERSONEELSCATEGORIEËN NAAR LEEFTIJD, STATUUT EN GESLACHT**  
**Aantal personen (inclusief alle vervangingen, TBS+ en Bonus) - januari 2019**

**BASISEDUCATIE (1)**

Leeftijd	Vastbenoemden			Tijdelijken			Totaal		
	Mannen	Vrouwen	Totaal	Mannen	Vrouwen	Totaal	Mannen	Vrouwen	Totaal
20-24	-	-	-	-	2	2	-	2	2
25-29	-	1	1	2	5	7	2	6	8
30-34	1	4	5	1	11	12	2	15	17
35-39	-	8	8	3	9	12	3	17	20
40-44	2	11	13	1	5	6	3	16	19
45-49	1	10	11	2	6	8	3	16	19
50-54	-	15	15	-	6	6	-	21	21
55-59	-	12	12	2	4	6	2	16	18
60+	1	5	6	1	1	2	2	6	8
<b>Totaal</b>	<b>5</b>	<b>66</b>	<b>71</b>	<b>12</b>	<b>49</b>	<b>61</b>	<b>17</b>	<b>115</b>	<b>132</b>

(1) Vanaf 2017-2018 wordt het statuut van de personeelsleden basiseducatie gewijzigd, zodat er nu ook vastbenoemden zijn.

Vanaf deze publicatie wordt de definitie van leeftijd gebruikt die ook gehanteerd wordt in internationale dataverzamelingen (UOE-dataverzameling, UNESCO/OESO/Eurostat) : de leeftijd op 31 december 2018 voor schooljaar 2018-2019. Dit zorgt voor een breuklijn t.o.v. vorige publicaties.



**ANDERE PERSONEELSCATEGORIEËN - BASISEDUCATIE**  
**AANTAL PERSONEN NAAR GESLACHT EN LEEFTIJD**

