

Deel 4 PERSONEEL

4

Hoofdstuk 2 : Basisonderwijs

**Budgettaire fulltime-equivalenten
Personen**

BESTUURS- EN ONDERWIJZEND PERSONEEL NAAR STATUUT EN GESLACHT

Aantal budgettaire fulltime-equivalenten (inclusief alle vervangingen, TBS+ en Bonus) - januari 2020

BASISONDERWIJS

	Vastbenoemden			Tijdelijken			Totaal		
	Mannen	Vrouwen	Totaal	Mannen	Vrouwen	Totaal	Mannen	Vrouwen	Totaal
KLEUTERONDERWIJS									
Gewoon kleuteronderwijs									
Gemeenschapsonderwijs	83	2.312	2.396	46	741	787	130	3.053	3.183
Privaatrechtelijk	233	8.705	8.938	123	2.671	2.795	356	11.376	11.732
Provincie	-	7	7	-	2	2	-	9	9
Gemeente	98	3.305	3.403	50	919	970	148	4.224	4.372
Totaal	414	14.329	14.743	220	4.333	4.553	634	18.663	19.297
Buitengewoon kleuteronderwijs									
Gemeenschapsonderwijs	-	96	96	1	46	47	1	142	143
Privaatrechtelijk	7	233	240	5	127	132	12	360	372
Provincie	-	-	-	-	-	-	-	-	-
Gemeente	2	39	41	0	18	19	2	58	60
Totaal	9	368	377	6	191	197	15	559	575
Totaal kleuteronderwijs									
Gemeenschapsonderwijs	83	2.408	2.491	47	787	834	130	3.195	3.325
Privaatrechtelijk	240	8.938	9.177	129	2.798	2.927	368	11.736	12.104
Provincie	-	7	7	-	2	2	-	9	9
Gemeente	100	3.344	3.444	51	938	988	151	4.282	4.432
Totaal	423	14.697	15.120	226	4.525	4.751	649	19.222	19.871
LAGER ONDERWIJS									
Gewoon lager onderwijs									
Gemeenschapsonderwijs	741	3.662	4.403	264	1.192	1.456	1.004	4.855	5.859
Privaatrechtelijk	3.210	12.919	16.129	695	3.710	4.405	3.905	16.629	20.534
Provincie	2	12	14	-	2	2	2	14	16
Gemeente	1.228	5.124	6.351	327	1.512	1.840	1.555	6.636	8.191
Totaal	5.181	21.717	26.898	1.286	6.417	7.703	6.467	28.133	34.600
Buitengewoon lager onderwijs									
Gemeenschapsonderwijs	188	837	1.026	46	311	357	234	1.148	1.383
Privaatrechtelijk	477	2.011	2.488	149	911	1.060	626	2.921	3.548
Provincie	14	75	88	5	19	24	19	93	113
Gemeente	89	442	531	27	221	248	116	663	779
Totaal	768	3.364	4.132	228	1.462	1.690	996	4.827	5.822
Totaal lager onderwijs									
Gemeenschapsonderwijs	929	4.500	5.429	310	1.503	1.813	1.239	6.003	7.242
Privaatrechtelijk	3.687	14.929	18.617	844	4.621	5.465	4.531	19.550	24.082
Provincie	16	86	102	5	21	26	21	107	129
Gemeente	1.316	5.566	6.882	355	1.734	2.088	1.671	7.299	8.970
Totaal	5.949	25.081	31.030	1.514	7.879	9.393	7.463	32.960	40.423
BASISONDERWIJS									
Gewoon basisonderwijs									
Gemeenschapsonderwijs	824	5.975	6.799	310	1.933	2.243	1.134	7.908	9.042
Privaatrechtelijk	3.443	21.624	25.066	818	6.381	7.199	4.261	28.005	32.266
Provincie	2	19	21	-	4	4	2	23	26
Gemeente	1.326	8.428	9.754	378	2.432	2.809	1.704	10.860	12.564
Totaal	5.595	36.046	41.641	1.506	10.750	12.256	7.101	46.796	53.897
Buitengewoon basisonderwijs									
Gemeenschapsonderwijs	188	933	1.122	47	357	404	235	1.291	1.525
Privaatrechtelijk	484	2.243	2.728	154	1.038	1.192	639	3.281	3.920
Provincie	14	75	88	5	19	24	19	93	113
Gemeente	91	481	572	28	240	267	118	721	839
Totaal	777	3.732	4.510	234	1.654	1.887	1.011	5.386	6.397
Totaal basisonderwijs									
Gemeenschapsonderwijs	1.013	6.908	7.920	356	2.290	2.647	1.369	9.198	10.567
Privaatrechtelijk	3.927	23.867	27.794	973	7.419	8.391	4.900	31.286	36.186
Provincie	16	94	110	5	23	29	21	117	138
Gemeente	1.416	8.910	10.326	405	2.671	3.077	1.822	11.581	13.403
Totaal	6.372	39.778	46.150	1.740	12.404	14.144	8.112	52.182	60.294

Door afronding van de decimalen kunnen de totalen licht afwijken van de som van de individuele aantallen.

ANDERE PERSONEELSCATEGORIEËN NAAR STATUUT EN GESLACHT

Aantal budgettaire fulltime-equivalenten (inclusief alle vervangingen, TBS+ en Bonus) - januari 2020

BASISONDERWIJS

	Vastbenoemden			Tijdelijken			Totaal		
	Mannen	Vrouwen	Totaal	Mannen	Vrouwen	Totaal	Mannen	Vrouwen	Totaal
KLEUTERONDERWIJS									
Gewoon kleuteronderwijs									
Gemeenschapsonderwijs	1	108	110	3	46	49	4	155	159
Privaatrechtelijk	12	491	503	8	197	205	20	688	708
Provincie	-	1	1	-	-	-	-	1	1
Gemeente	3	163	165	2	52	54	4	215	219
Totaal	16	763	778	12	295	308	28	1.058	1.086
Buitengewoon kleuteronderwijs									
Gemeenschapsonderwijs	-	6	6	1	2	2	1	7	8
Privaatrechtelijk	-	13	13	1	7	8	1	20	21
Provincie	-	-	-	-	-	-	-	-	-
Gemeente	-	3	3	-	1	1	-	4	4
Totaal	-	21	21	2	10	11	2	31	33
Totaal kleuteronderwijs									
Gemeenschapsonderwijs	1	114	116	3	48	52	5	162	167
Privaatrechtelijk	12	504	516	9	204	213	20	708	728
Provincie	-	1	1	-	-	-	-	1	1
Gemeente	3	165	168	2	53	55	4	218	223
Totaal	16	784	800	14	305	319	29	1.089	1.119
LAGER ONDERWIJS									
Gewoon lager onderwijs									
Gemeenschapsonderwijs	74	439	513	58	222	280	132	661	793
Privaatrechtelijk	222	1.490	1.712	121	626	748	343	2.116	2.460
Provincie	-	2	2	-	-	-	-	2	2
Gemeente	93	612	705	47	250	298	141	862	1.003
Totaal	389	2.543	2.933	227	1.099	1.325	616	3.642	4.258
Buitengewoon lager onderwijs									
Gemeenschapsonderwijs	46	442	489	6	220	226	52	663	714
Privaatrechtelijk	64	918	982	28	509	537	92	1.427	1.519
Provincie	1	22	24	-	13	13	1	36	37
Gemeente	9	195	204	7	139	146	16	334	351
Totaal	120	1.578	1.699	41	882	923	161	2.460	2.621
Totaal lager onderwijs									
Gemeenschapsonderwijs	120	882	1.002	64	442	506	184	1.324	1.507
Privaatrechtelijk	286	2.408	2.694	149	1.135	1.285	435	3.544	3.979
Provincie	1	25	26	-	13	13	1	38	39
Gemeente	103	807	910	55	390	444	157	1.197	1.354
Totaal	510	4.122	4.631	267	1.980	2.248	777	6.102	6.879
BASISONDERWIJS									
Gewoon basisonderwijs									
Gemeenschapsonderwijs	75	548	623	61	268	329	136	816	952
Privaatrechtelijk	234	1.981	2.215	129	823	952	363	2.804	3.167
Provincie	-	3	3	-	-	-	-	3	3
Gemeente	96	775	871	49	302	351	145	1.077	1.222
Totaal	405	3.306	3.711	239	1.394	1.633	644	4.700	5.344
Buitengewoon basisonderwijs									
Gemeenschapsonderwijs	46	448	494	6	222	228	53	670	723
Privaatrechtelijk	64	931	995	29	516	545	93	1.447	1.540
Provincie	1	22	24	-	13	13	1	36	37
Gemeente	9	198	207	7	140	147	16	338	355
Totaal	120	1.600	1.720	42	892	934	163	2.491	2.654
Totaal basisonderwijs									
Gemeenschapsonderwijs	121	996	1.117	67	490	557	188	1.486	1.674
Privaatrechtelijk	298	2.912	3.210	158	1.340	1.497	456	4.252	4.707
Provincie	1	25	26	-	13	13	1	39	40
Gemeente	105	972	1.078	56	443	499	162	1.415	1.577
Totaal	526	4.906	5.431	281	2.286	2.567	807	7.191	7.998

Door afronding van de decimalen kunnen de totalen licht afwijken van de som van de individuele aantallen.



BESTUURS- EN ONDERWIJZEND PERSONEEL NAAR STATUUT EN GESLACHT

Aantal personen (inclusief alle vervangingen, TBS+ en Bonus) - januari 2020

BASISONDERWIJS

	Vastbenoemden			Tijdelijken			Totaal		
	Mannen	Vrouwen	Totaal	Mannen	Vrouwen	Totaal	Mannen	Vrouwen	Totaal
KLEUTERONDERWIJS									
Gewoon kleuteronderwijs									
Gemeenschapsonderwijs	77	2.565	2.642	42	804	846	119	3.369	3.488
Privaatrechtelijk	221	10.017	10.238	122	3.121	3.243	343	13.138	13.481
Provincie	-	8	8	-	2	2	-	10	10
Gemeente	87	3.763	3.850	55	1.051	1.106	142	4.814	4.956
Totaal	385	16.353	16.738	219	4.978	5.197	604	21.331	21.935
Buitengewoon kleuteronderwijs									
Gemeenschapsonderwijs	-	108	108	1	50	51	1	158	159
Privaatrechtelijk	7	281	288	4	132	136	11	413	424
Provincie	2	44	46	1	19	20	3	63	66
Gemeente	-	-	-	-	-	-	-	-	-
Totaal	9	433	442	6	201	207	15	634	649
Totaal kleuteronderwijs									
Gemeenschapsonderwijs	77	2.673	2.750	43	854	897	120	3.527	3.647
Privaatrechtelijk	228	10.298	10.526	126	3.253	3.379	354	13.551	13.905
Provincie	2	52	54	1	21	22	3	73	76
Gemeente	87	3.763	3.850	55	1.051	1.106	142	4.814	4.956
Totaal	394	16.786	17.180	225	5.179	5.404	619	21.965	22.584
LAGER ONDERWIJS									
Gewoon lager onderwijs									
Gemeenschapsonderwijs	800	4.074	4.874	305	1.356	1.661	1.105	5.430	6.535
Privaatrechtelijk	3.496	14.853	18.349	827	4.287	5.114	4.323	19.140	23.463
Provincie	3	15	18	-	4	4	3	19	22
Gemeente	1.360	5.871	7.231	408	1.790	2.198	1.768	7.661	9.429
Totaal	5.659	24.813	30.472	1.540	7.437	8.977	7.199	32.250	39.449
Buitengewoon lager onderwijs									
Gemeenschapsonderwijs	200	944	1.144	51	356	407	251	1.300	1.551
Privaatrechtelijk	513	2.316	2.829	170	1.044	1.214	683	3.360	4.043
Provincie	15	81	96	6	17	23	21	98	119
Gemeente	94	506	600	27	252	279	121	758	879
Totaal	822	3.847	4.669	254	1.669	1.923	1.076	5.516	6.592
Totaal lager onderwijs									
Gemeenschapsonderwijs	1.000	5.018	6.018	356	1.712	2.068	1.356	6.730	8.086
Privaatrechtelijk	4.009	17.169	21.178	997	5.331	6.328	5.006	22.500	27.506
Provincie	18	96	114	6	21	27	24	117	141
Gemeente	1.454	6.377	7.831	435	2.042	2.477	1.889	8.419	10.308
Totaal	6.481	28.660	35.141	1.794	9.106	10.900	8.275	37.766	46.041
BASISONDERWIJS									
Gewoon basisonderwijs									
Gemeenschapsonderwijs	877	6.639	7.516	347	2.160	2.507	1.224	8.799	10.023
Privaatrechtelijk	3.717	24.870	28.587	949	7.408	8.357	4.666	32.278	36.944
Provincie	3	23	26	-	6	6	3	29	32
Gemeente	1.447	9.634	11.081	463	2.841	3.304	1.910	12.475	14.385
Totaal	6.044	41.166	47.210	1.759	12.415	14.174	7.803	53.581	61.384
Buitengewoon basisonderwijs									
Gemeenschapsonderwijs	200	1.052	1.252	52	406	458	252	1.458	1.710
Privaatrechtelijk	520	2.597	3.117	174	1.176	1.350	694	3.773	4.467
Provincie	17	125	142	7	36	43	24	161	185
Gemeente	94	506	600	27	252	279	121	758	879
Totaal	831	4.280	5.111	260	1.870	2.130	1.091	6.150	7.241
Totaal basisonderwijs									
Gemeenschapsonderwijs	1.077	7.691	8.768	399	2.566	2.965	1.476	10.257	11.733
Privaatrechtelijk	4.237	27.467	31.704	1.123	8.584	9.707	5.360	36.051	41.411
Provincie	20	148	168	7	42	49	27	190	217
Gemeente	1.541	10.140	11.681	490	3.093	3.583	2.031	13.233	15.264
Totaal	6.875	45.446	52.321	2.019	14.285	16.304	8.894	59.731	68.625

ANDERE PERSONEELSCATEGORIEËN NAAR STATUUT EN GESLACHT
Aantal personen (inclusief alle vervangingen, TBS+ en Bonus) - januari 2020
BASISONDERWIJS

	Vastbenoemden			Tijdelijken			Totaal		
	Mannen	Vrouwen	Totaal	Mannen	Vrouwen	Totaal	Mannen	Vrouwen	Totaal
KLEUTERONDERWIJS									
Gewoon kleuteronderwijs									
Gemeenschapsonderwijs	1	165	166	5	101	106	6	266	272
Privaatrechtelijk	4	774	778	7	358	365	11	1.132	1.143
Provincie	-	2	2	-	-	-	-	2	2
Gemeente	1	273	274	2	103	105	3	376	379
Totaal	6	1.214	1.220	14	562	576	20	1.776	1.796
Buitengewoon kleuteronderwijs									
Gemeenschapsonderwijs	-	7	7	1	1	2	1	8	9
Privaatrechtelijk	-	16	16	1	10	11	1	26	27
Provincie	-	-	-	-	-	-	-	-	-
Gemeente	1	3	4	-	-	-	1	3	4
Totaal	1	26	27	2	11	13	3	37	40
Totaal kleuteronderwijs									
Gemeenschapsonderwijs	1	172	173	6	102	108	7	274	281
Privaatrechtelijk	4	790	794	8	368	376	12	1.158	1.170
Provincie	-	2	2	-	-	-	-	2	2
Gemeente	2	276	278	2	103	105	4	379	383
Totaal	7	1.240	1.247	16	573	589	23	1.813	1.836
LAGER ONDERWIJS									
Gewoon lager onderwijs									
Gemeenschapsonderwijs	76	531	607	63	275	338	139	806	945
Privaatrechtelijk	233	1.874	2.107	153	778	931	386	2.652	3.038
Provincie	-	2	2	-	-	-	-	2	2
Gemeente	105	759	864	59	315	374	164	1.074	1.238
Totaal	414	3.166	3.580	275	1.368	1.643	689	4.534	5.223
Buitengewoon lager onderwijs									
Gemeenschapsonderwijs	52	534	586	5	268	273	57	802	859
Privaatrechtelijk	68	1.118	1.186	36	655	691	104	1.773	1.877
Provincie	1	27	28	-	17	17	1	44	45
Gemeente	9	234	243	8	169	177	17	403	420
Totaal	130	1.913	2.043	49	1.109	1.158	179	3.022	3.201
Totaal lager onderwijs									
Gemeenschapsonderwijs	128	1.065	1.193	68	543	611	196	1.608	1.804
Privaatrechtelijk	301	2.992	3.293	189	1.433	1.622	490	4.425	4.915
Provincie	1	29	30	-	17	17	1	46	47
Gemeente	114	993	1.107	67	484	551	181	1.477	1.658
Totaal	544	5.079	5.623	324	2.477	2.801	868	7.556	8.424
BASISONDERWIJS									
Gewoon basisonderwijs									
Gemeenschapsonderwijs	77	696	773	68	376	444	145	1.072	1.217
Privaatrechtelijk	237	2.648	2.885	160	1.136	1.296	397	3.784	4.181
Provincie	-	4	4	-	-	-	-	4	4
Gemeente	106	1.032	1.138	61	418	479	167	1.450	1.617
Totaal	420	4.380	4.800	289	1.930	2.219	709	6.310	7.019
Buitengewoon basisonderwijs									
Gemeenschapsonderwijs	52	541	593	6	269	275	58	810	868
Privaatrechtelijk	68	1.134	1.202	37	665	702	105	1.799	1.904
Provincie	1	27	28	-	17	17	1	44	45
Gemeente	10	237	247	8	169	177	18	406	424
Totaal	131	1.939	2.070	51	1.120	1.171	182	3.059	3.241
Totaal basisonderwijs									
Gemeenschapsonderwijs	129	1.237	1.366	74	645	719	203	1.882	2.085
Privaatrechtelijk	305	3.782	4.087	197	1.801	1.998	502	5.583	6.085
Provincie	1	31	32	-	17	17	1	48	49
Gemeente	116	1.269	1.385	69	587	656	185	1.856	2.041
Totaal	551	6.319	6.870	340	3.050	3.390	891	9.369	10.260

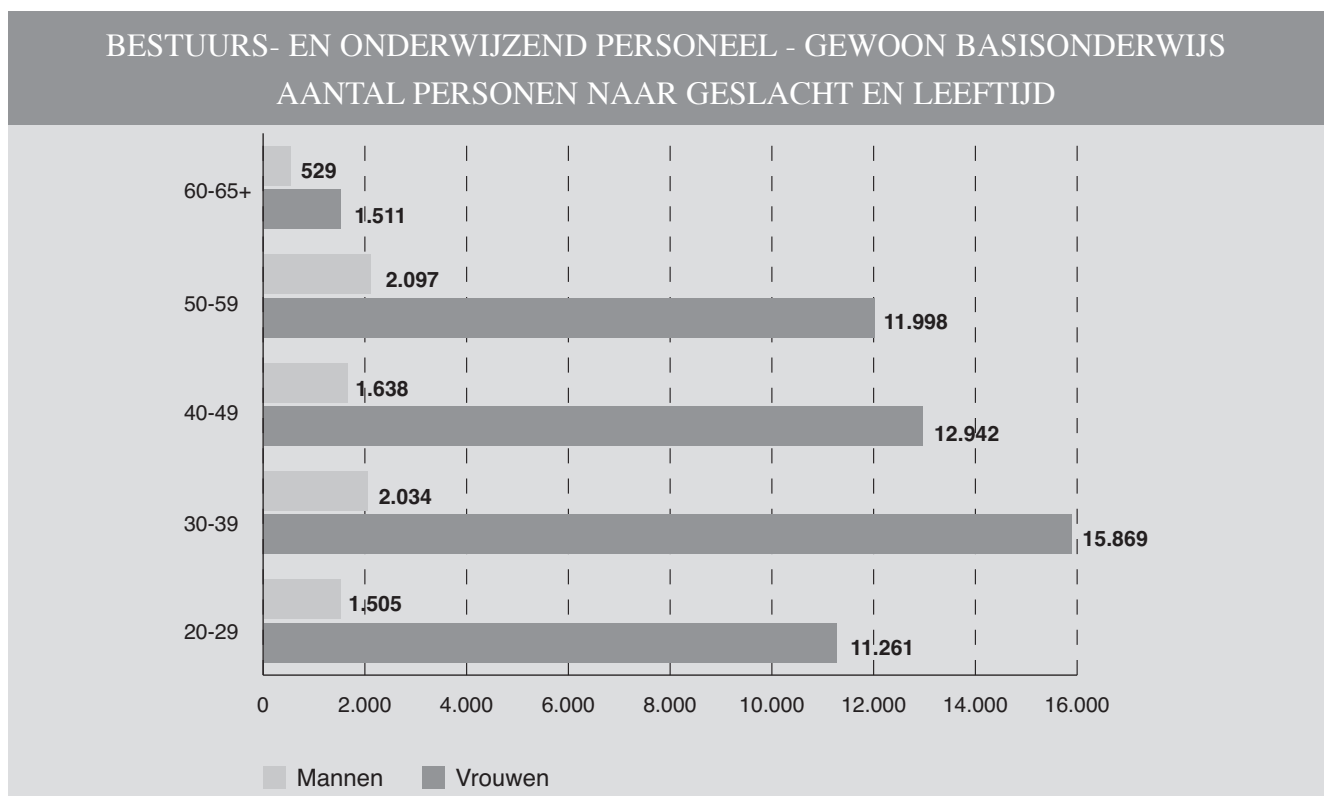
BESTUURS- EN ONDERWIJZEND PERSONEEL NAAR LEEFTIJD, STATUUT EN GESLACHT
Aantal personen (inclusief alle vervangingen, TBS+ en Bonus) - januari 2020

GEWOON BASISONDERWIJS

Alle soorten schoolbestuur

Leeftijd	Vastbenoemden			Tijdelijken			Totaal		
	Mannen	Vrouwen	Totaal	Mannen	Vrouwen	Totaal	Mannen	Vrouwen	Totaal
20-24	7	82	89	409	3.464	3.873	416	3.546	3.962
25-29	384	3.107	3.491	705	4.608	5.313	1.089	7.715	8.804
30-34	744	5.690	6.434	255	1.831	2.086	999	7.521	8.520
35-39	899	7.215	8.114	136	1.133	1.269	1.035	8.348	9.383
40-44	887	6.362	7.249	78	610	688	965	6.972	7.937
45-49	629	5.674	6.303	44	296	340	673	5.970	6.643
50-54	758	5.769	6.527	27	178	205	785	5.947	6.732
55-59	1.287	5.952	7.239	25	99	124	1.312	6.051	7.363
60-64	445	1.310	1.755	43	109	152	488	1.419	1.907
65+	4	5	9	37	87	124	41	92	133
Totaal	6.044	41.166	47.210	1.759	12.415	14.174	7.803	53.581	61.384

Sinds het schooljaar 2018-2019 wordt voor het bepalen van 'leeftijd' dezelfde definitie gebruikt als in internationale dataverzamelingen (UOE-dataverzameling, UNESCO/OESO/Eurostat): de leeftijd op 31 december xxxx voor schooljaar xxxx-yyyy. Dit zorgt voor een breuklijn t.o.v. vroegere publicaties.



BESTUURS- EN ONDERWIJZEND PERSONEEL NAAR LEEFTIJD, STATUUT EN GESLACHT
Aantal personen (inclusief alle vervangingen, TBS+ en Bonus) - januari 2020

BUITENGEWOON BASISONDERWIJS

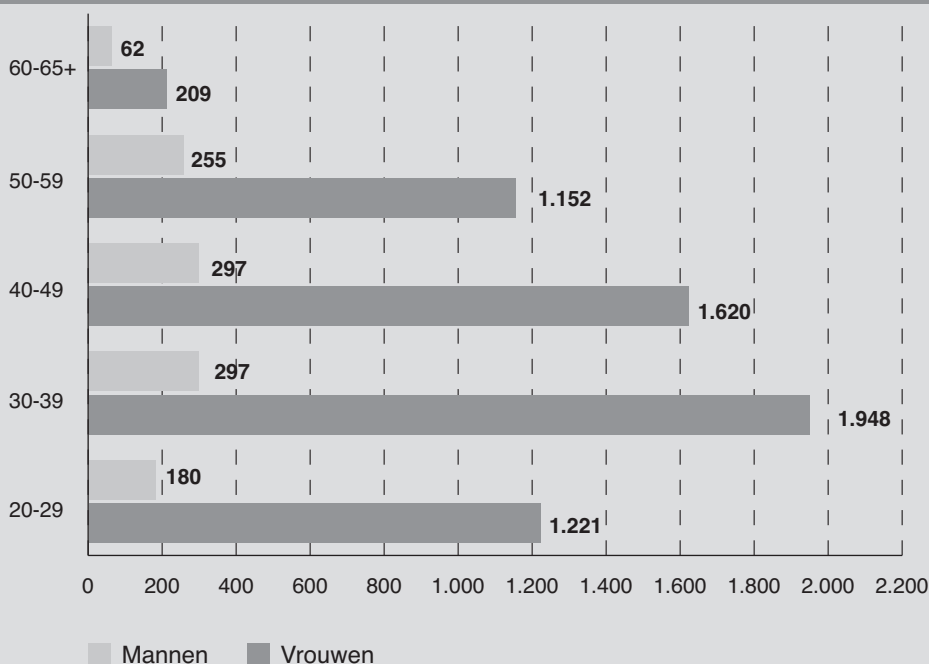
Alle soorten schoolbestuur

Leeftijd	Vastbenoemden			Tijdelijken			Totaal		
	Mannen	Vrouwen	Totaal	Mannen	Vrouwen	Totaal	Mannen	Vrouwen	Totaal
20-24	1	3	4	52	427	479	53	430	483
25-29	26	123	149	101	668	769	127	791	918
30-34	78	500	578	44	347	391	122	847	969
35-39	153	895	1.048	22	206	228	175	1.101	1.276
40-44	129	802	931	15	97	112	144	899	1.043
45-49	146	667	813	7	54	61	153	721	874
50-54	101	545	646	9	34	43	110	579	689
55-59	141	550	691	4	23	27	145	573	718
60-64	56	195	251	3	9	12	59	204	263
65+	-	-	-	3	5	8	3	5	8
Totaal	831	4.280	5.111	260	1.870	2.130	1.091	6.150	7.241

Sinds het schooljaar 2018-2019 wordt voor het bepalen van 'leeftijd' dezelfde definitie gebruikt als in internationale dataverzamelingen (UOE-dataverzameling, UNESCO/OESO/Eurostat): de leeftijd op 31 december xxxx voor schooljaar xxxx-yyyy. Dit zorgt voor een breuklijn t.o.v. vroegere publicaties.



BESTUURS- EN ONDERWIJZEND PERSONEEL - BUITENGEWOON BASISONDERWIJS
AANTAL PERSONEN NAAR GESLACHT EN LEEFTIJD



ANDERE PERSONEELSCATEGORIEËN NAAR LEEFTIJD, STATUUT EN GESLACHT
Aantal personen (inclusief alle vervangingen, TBS+ en Bonus) - januari 2020

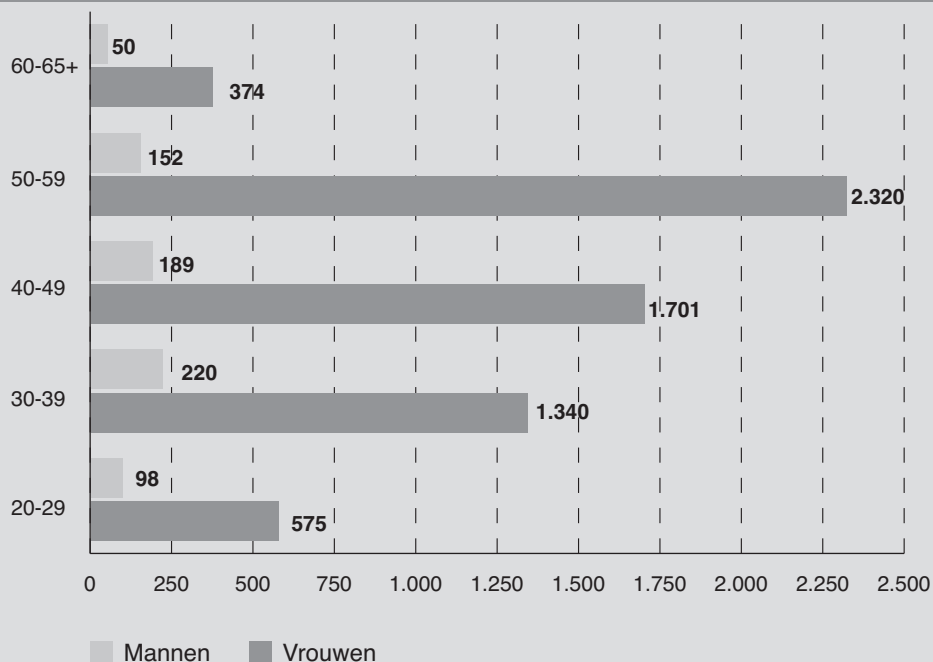
GEWOON BASISONDERWIJS

Alle soorten schoolbestuur

Leeftijd	Vastbenoemden			Tijdelijken			Totaal		
	Mannen	Vrouwen	Totaal	Mannen	Vrouwen	Totaal	Mannen	Vrouwen	Totaal
20-24	-	2	2	37	173	210	37	175	212
25-29	8	74	82	53	326	379	61	400	461
30-34	31	207	238	56	288	344	87	495	582
35-39	87	531	618	46	314	360	133	845	978
40-44	78	561	639	34	287	321	112	848	960
45-49	55	634	689	22	219	241	77	853	930
50-54	53	957	1.010	10	174	184	63	1.131	1.194
55-59	75	1.086	1.161	14	103	117	89	1.189	1.278
60-64	33	324	357	11	30	41	44	354	398
65+	-	4	4	6	16	22	6	20	26
Totaal	420	4.380	4.800	289	1.930	2.219	709	6.310	7.019

Sinds het schooljaar 2018-2019 wordt voor het bepalen van 'leeftijd' dezelfde definitie gebruikt als in internationale dataverzamelingen (UOE-dataverzameling, UNESCO/OESO/Eurostat): de leeftijd op 31 december xxxx voor schooljaar xxxx-yyyy. Dit zorgt voor een breuklijn t.o.v. vroegere publicaties.

ANDERE PERSONEELSCATEGORIEËN - GEWOON BASISONDERWIJS
AANTAL PERSONEN NAAR GESLACHT EN LEEFTIJD



ANDERE PERSONEELSCATEGORIEËN NAAR LEEFTIJD, STATUUT EN GESLACHT
Aantal personen (inclusief alle vervangingen, TBS+ en Bonus) - januari 2020

BUITENGEWOON BASISONDERWIJS

Alle soorten schoolbestuur

Leeftijd	Vastbenoemden			Tijdelijken			Totaal		
	Mannen	Vrouwen	Totaal	Mannen	Vrouwen	Totaal	Mannen	Vrouwen	Totaal
20-24	-	-	-	6	191	197	6	191	197
25-29	3	66	69	17	389	406	20	455	475
30-34	11	235	246	12	240	252	23	475	498
35-39	17	329	346	4	119	123	21	448	469
40-44	22	366	388	6	81	87	28	447	475
45-49	21	285	306	-	55	55	21	340	361
50-54	24	235	259	3	26	29	27	261	288
55-59	22	315	337	-	12	12	22	327	349
60-64	11	108	119	1	6	7	12	114	126
65+	-	-	-	2	1	3	2	1	3
Totaal	131	1.939	2.070	51	1.120	1.171	182	3.059	3.241

Sinds het schooljaar 2018-2019 wordt voor het bepalen van 'leeftijd' dezelfde definitie gebruikt als in internationale dataverzamelingen (UOE-dataverzameling, UNESCO/OESO/Eurostat): de leeftijd op 31 december xxxx voor schooljaar xxxx-yyy. Dit zorgt voor een breuklijn t.o.v. vroegere publicaties.

