

Deel 4 PERSONEEL

4

Hoofdstuk 3 : Secundair onderwijs

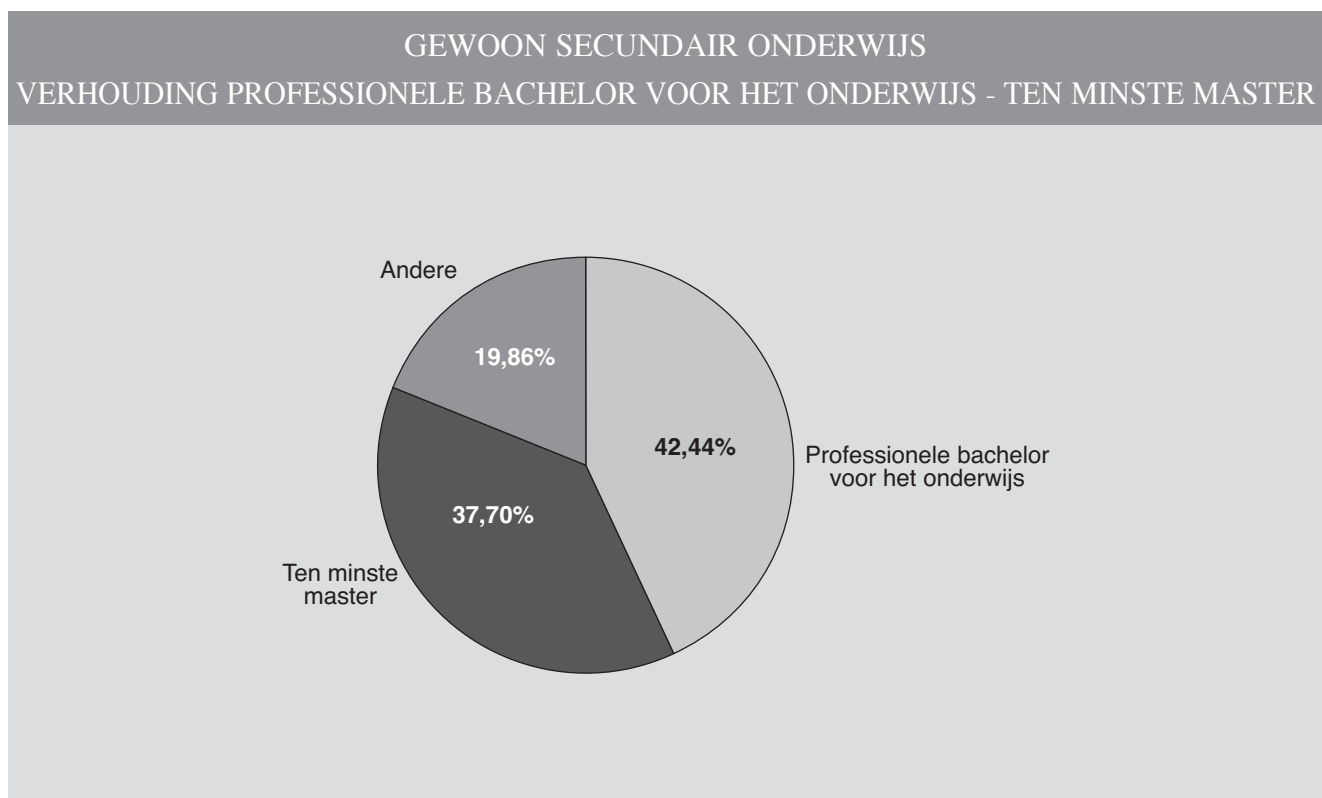
**Budgettaire fulltime-equivalenten
Personen**

BESTUURS- EN ONDERWIJZEND PERSONEEL NAAR OPLEIDINGSNIVEAU EN GESLACHT
Aantal budgettaire fulltime-equivalenten (inclusief alle vervangingen, TBS+ en Bonus) - januari 2020
GEWOON SECUNDAIR ONDERWIJS

	Professionele bachelors voor het onderwijs (1)(2)			Ten minste master (1)(3)			Andere (1)(4)			Totaal		
	Mannen	Vrouwen	Totaal	Mannen	Vrouwen	Totaal	Mannen	Vrouwen	Totaal	Mannen	Vrouwen	Totaal
Gemeenschapsonderwijs	1.633	3.142	4.775	1.582	2.903	4.485	1.413	1.440	2.853	4.628	7.485	12.113
Privaatrechtelijk	5.181	11.356	16.536	5.341	9.344	14.686	3.689	2.745	6.433	14.211	23.444	37.655
Provincie	319	539	858	229	344	573	521	256	777	1.069	1.139	2.208
Gemeente	465	649	1.114	349	585	934	482	348	831	1.297	1.582	2.879
Totaal	7.598	15.685	23.283	7.502	13.177	20.678	6.105	4.789	10.894	21.205	33.650	54.855

- (1) De indeling tussen 'professionele bachelors voor het onderwijs' en 'ten minste master' is gebaseerd op de diploma's die de betrokkenen hebben.
- (2) Professionele bachelor voor het onderwijs of geaggregeerde voor het secundair onderwijs - groep 1 en alle wijzigingen in benaming die deze opleiding heeft doorgemaakt.
- (3) Ten minste master of ten minste HOLT.
 Officiële benaming 'ten minste HOLT': ten minste Hoger Onderwijs van het Lange Type: deze omvatten o.a. de doctors, de ingenieurs, de artsen, de apothekers, de licentiaten, de architecten, de priesters en de meestergraden ongeacht of ze een bekwaamheidsbewijs voor het ambt van leraar, zoals een aggregaat, hebben.
- (4) De categorie 'andere' omvat de personeelsleden met een diploma professionele bachelor of Hoger Onderwijs van het Korte Type dat niet 'prof. bachelor vr het onderwijs' is of een lager diploma dan professionele bachelor of Hoger Onderwijs van het Korte Type.

Door afronding van de decimalen kunnen de totalen licht afwijken van de som van de individuele aantallen.



BESTUURS- EN ONDERWIJZEND PERSONEEL NAAR STATUUT EN GESLACHT

Aantal budgettaire fulltime-equivalenten (inclusief alle vervangingen, TBS+ en Bonus) - januari 2020

SECUNDAIR ONDERWIJS

	Vastbenoemden			Tijdelijken			Totaal		
	Mannen	Vrouwen	Totaal	Mannen	Vrouwen	Totaal	Mannen	Vrouwen	Totaal
Gewoon secundair onderwijs									
Gemeenschapsonderwijs	3.244	5.407	8.651	1.384	2.078	3.462	4.628	7.485	12.113
Privaatrechtelijk	11.166	18.607	29.773	3.045	4.838	7.883	14.211	23.444	37.655
Provincie	832	865	1.697	237	274	511	1.069	1.139	2.208
Gemeente	989	1.204	2.193	308	378	686	1.297	1.582	2.879
Totaal	16.231	26.083	42.314	4.974	7.567	12.541	21.205	33.650	54.855
Buitengewoon secundair onderwijs									
Gemeenschapsonderwijs	447	878	1.324	194	455	648	640	1.333	1.973
Privaatrechtelijk	1.130	2.185	3.315	367	944	1.311	1.496	3.129	4.625
Provincie	60	78	138	19	40	59	79	118	197
Gemeente	188	333	521	54	156	211	242	489	732
Totaal	1.824	3.474	5.298	633	1.596	2.229	2.458	5.069	7.527
Totaal secundair onderwijs									
Gemeenschapsonderwijs	3.691	6.285	9.975	1.577	2.533	4.110	5.268	8.817	14.086
Privaatrechtelijk	12.295	20.792	33.087	3.412	5.782	9.193	15.707	26.573	42.281
Provincie	892	943	1.836	256	314	570	1.148	1.257	2.405
Gemeente	1.176	1.537	2.714	362	534	897	1.539	2.072	3.610
Totaal	18.055	29.557	47.612	5.608	9.163	14.770	23.662	38.720	62.382

ANDERE PERSONEELSCATEGORIEËN NAAR STATUUT EN GESLACHT

Aantal budgettaire fulltime-equivalenten (inclusief alle vervangingen, TBS+ en Bonus) - januari 2020

SECUNDAIR ONDERWIJS

	Vastbenoemden			Tijdelijken			Totaal		
	Mannen	Vrouwen	Totaal	Mannen	Vrouwen	Totaal	Mannen	Vrouwen	Totaal
Gewoon secundair onderwijs									
Gemeenschapsonderwijs	213	785	998	114	261	374	326	1.045	1.372
Privaatrechtelijk	828	2.120	2.948	272	633	905	1.100	2.753	3.853
Provincie	40	110	150	18	40	57	58	149	208
Gemeente	46	159	204	29	54	83	74	213	287
Totaal	1.127	3.174	4.301	432	987	1.419	1.559	4.161	5.720
Buitengewoon secundair onderwijs									
Gemeenschapsonderwijs	31	240	270	19	114	133	50	354	404
Privaatrechtelijk	90	491	581	42	227	269	132	719	851
Provincie	2	20	21	1	9	10	3	29	31
Gemeente	13	62	75	5	46	51	18	108	126
Totaal	135	813	948	68	397	464	203	1.209	1.412
Totaal secundair onderwijs									
Gemeenschapsonderwijs	243	1.025	1.268	133	375	508	376	1.400	1.776
Privaatrechtelijk	918	2.611	3.530	314	860	1.174	1.232	3.471	4.704
Provincie	42	130	172	19	48	68	61	178	239
Gemeente	59	220	279	34	101	134	93	321	413
Totaal	1.263	3.986	5.249	500	1.384	1.883	1.762	5.370	7.132

BESTUURS- EN ONDERWIJZEND PERSONEEL NAAR STATUUT EN GESLACHT

Aantal personen (inclusief alle vervangingen, TBS+ en Bonus) - januari 2020

SECUNDAIR ONDERWIJS

	Vastbenoemden			Tijdelijken			Totaal		
	Mannen	Vrouwen	Totaal	Mannen	Vrouwen	Totaal	Mannen	Vrouwen	Totaal
Gewoon secundair onderwijs									
Gemeenschapsonderwijs	3.448	5.987	9.435	1.544	2.300	3.844	4.992	8.287	13.279
Privaatrechtelijk	11.790	21.601	33.391	3.426	5.492	8.918	15.216	27.093	42.309
Provincie	874	975	1.849	258	303	561	1.132	1.278	2.410
Gemeente	1.052	1.355	2.407	349	433	782	1.401	1.788	3.189
Totaal	17.164	29.918	47.082	5.577	8.528	14.105	22.741	38.446	61.187
Buitengewoon secundair onderwijs									
Gemeenschapsonderwijs	474	962	1.436	213	500	713	687	1.462	2.149
Privaatrechtelijk	1.196	2.444	3.640	399	1.043	1.442	1.595	3.487	5.082
Provincie	61	87	148	19	45	64	80	132	212
Gemeente	206	372	578	60	182	242	266	554	820
Totaal	1.937	3.865	5.802	691	1.770	2.461	2.628	5.635	8.263
Totaal secundair onderwijs									
Gemeenschapsonderwijs	3.922	6.949	10.871	1.757	2.800	4.557	5.679	9.749	15.428
Privaatrechtelijk	12.986	24.045	37.031	3.825	6.535	10.360	16.811	30.580	47.391
Provincie	935	1.062	1.997	277	348	625	1.212	1.410	2.622
Gemeente	1.258	1.727	2.985	409	615	1.024	1.667	2.342	4.009
Totaal	19.101	33.783	52.884	6.268	10.298	16.566	25.369	44.081	69.450

ANDERE PERSONEELSCATEGORIEËN NAAR STATUUT EN GESLACHT
Aantal personen (inclusief alle vervangingen, TBS+ en Bonus) - januari 2020

SECUNDAIR ONDERWIJS

	Vastbenoemden			Tijdelijken			Totaal		
	Mannen	Vrouwen	Totaal	Mannen	Vrouwen	Totaal	Mannen	Vrouwen	Totaal
Gewoon secundair onderwijs									
Gemeenschapsonderwijs	230	886	1.116	134	318	452	364	1.204	1.568
Privaatrechtelijk	897	2.555	3.452	301	776	1.077	1.198	3.331	4.529
Provincie	44	131	175	21	47	68	65	178	243
Gemeente	48	188	236	34	65	99	82	253	335
Totaal	1.219	3.760	4.979	490	1.206	1.696	1.709	4.966	6.675
Buitengewoon secundair onderwijs									
Gemeenschapsonderwijs	33	278	311	21	143	164	54	421	475
Privaatrechtelijk	98	592	690	47	280	327	145	872	1.017
Provincie	2	23	25	2	13	15	4	36	40
Gemeente	14	70	84	5	56	61	19	126	145
Totaal	147	963	1.110	75	492	567	222	1.455	1.677
Totaal secundair onderwijs									
Gemeenschapsonderwijs	263	1.164	1.427	155	461	616	418	1.625	2.043
Privaatrechtelijk	995	3.147	4.142	348	1.056	1.404	1.343	4.203	5.546
Provincie	46	154	200	23	60	83	69	214	283
Gemeente	62	258	320	39	121	160	101	379	480
Totaal	1.366	4.723	6.089	565	1.698	2.263	1.931	6.421	8.352

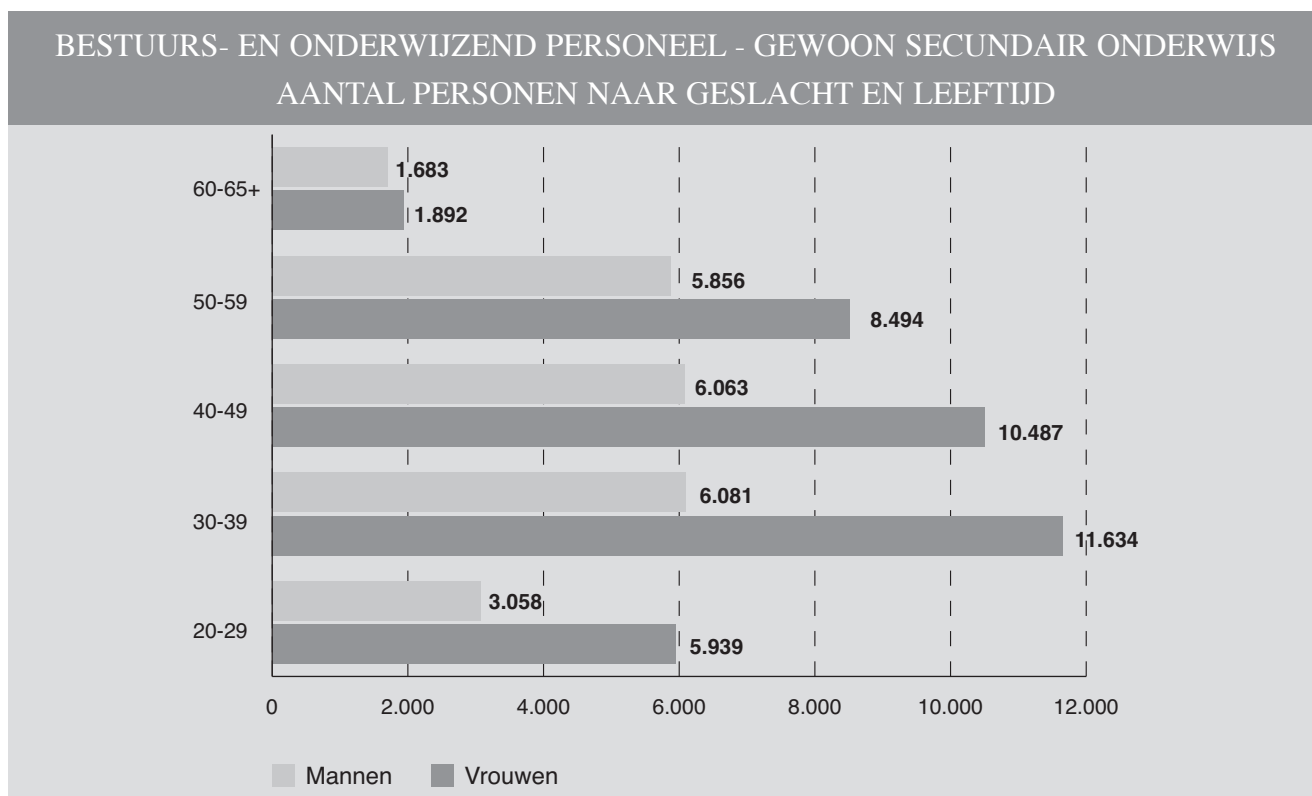
BESTUURS- EN ONDERWIJZEND PERSONEEL NAAR LEEFTIJD, STATUUT EN GESLACHT
Aantal personen (inclusief alle vervangingen, TBS+ en Bonus) - januari 2020

GEWOON SECUNDAIR ONDERWIJS

Alle soorten schoolbestuur

Leeftijd	Vastbenoemden			Tijdelijken			Totaal		
	Mannen	Vrouwen	Totaal	Mannen	Vrouwen	Totaal	Mannen	Vrouwen	Totaal
20-24	9	26	35	761	1.429	2.190	770	1.455	2.225
25-29	634	1.524	2.158	1.654	2.960	4.614	2.288	4.484	6.772
30-34	1.729	3.673	5.402	939	1.516	2.455	2.668	5.189	7.857
35-39	2.774	5.452	8.226	639	993	1.632	3.413	6.445	9.858
40-44	2.737	4.864	7.601	486	668	1.154	3.223	5.532	8.755
45-49	2.467	4.505	6.972	373	450	823	2.840	4.955	7.795
50-54	2.504	3.896	6.400	265	247	512	2.769	4.143	6.912
55-59	2.861	4.204	7.065	226	147	373	3.087	4.351	7.438
60-64	1.425	1.765	3.190	134	82	216	1.559	1.847	3.406
65+	24	9	33	100	36	136	124	45	169
Totaal	17.164	29.918	47.082	5.577	8.528	14.105	22.741	38.446	61.187

Sinds het schooljaar 2018-2019 wordt voor het bepalen van 'leeftijd' dezelfde definitie gebruikt als in internationale dataverzamelingen (UOE-dataverzameling, UNESCO/OESO/Eurostat): de leeftijd op 31 december xxxx voor schooljaar xxxx-yyyy. Dit zorgt voor een breuklijn t.o.v. vroegere publicaties.



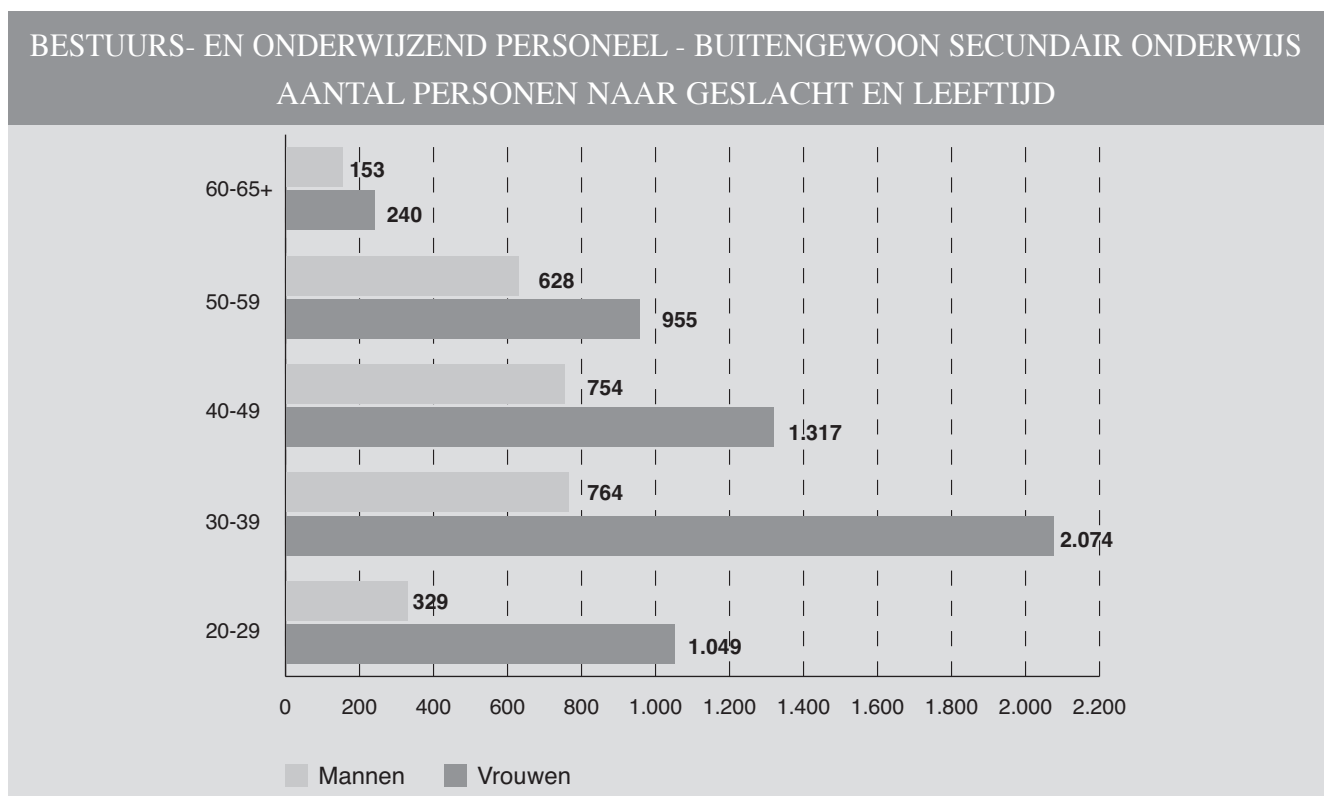
BESTUURS- EN ONDERWIJZEND PERSONEEL NAAR LEEFTIJD, STATUUT EN GESLACHT
Aantal personen (inclusief alle vervangingen, TBS+ en Bonus) - januari 2020

BUITENGEWOON SECUNDAIR ONDERWIJS

Alle soorten schoolbestuur

Leeftijd	Vastbenoemden			Tijdelijken			Totaal		
	Mannen	Vrouwen	Totaal	Mannen	Vrouwen	Totaal	Mannen	Vrouwen	Totaal
20-24	-	2	2	68	200	268	68	202	270
25-29	66	240	306	195	607	802	261	847	1.108
30-34	221	683	904	116	357	473	337	1.040	1.377
35-39	328	812	1.140	99	222	321	427	1.034	1.461
40-44	295	576	871	69	165	234	364	741	1.105
45-49	331	478	809	59	98	157	390	576	966
50-54	272	400	672	38	63	101	310	463	773
55-59	293	452	745	25	40	65	318	492	810
60-64	129	222	351	16	14	30	145	236	381
65+	2	-	2	6	4	10	8	4	12
Totaal	1.937	3.865	5.802	691	1.770	2.461	2.628	5.635	8.263

Sinds het schooljaar 2018-2019 wordt voor het bepalen van 'leeftijd' dezelfde definitie gebruikt als in internationale dataverzamelingen (UOE-dataverzameling, UNESCO/OESO/Eurostat): de leeftijd op 31 december xxxx voor schooljaar xxxx-yyyy. Dit zorgt voor een breuklijn t.o.v. vroegere publicaties.



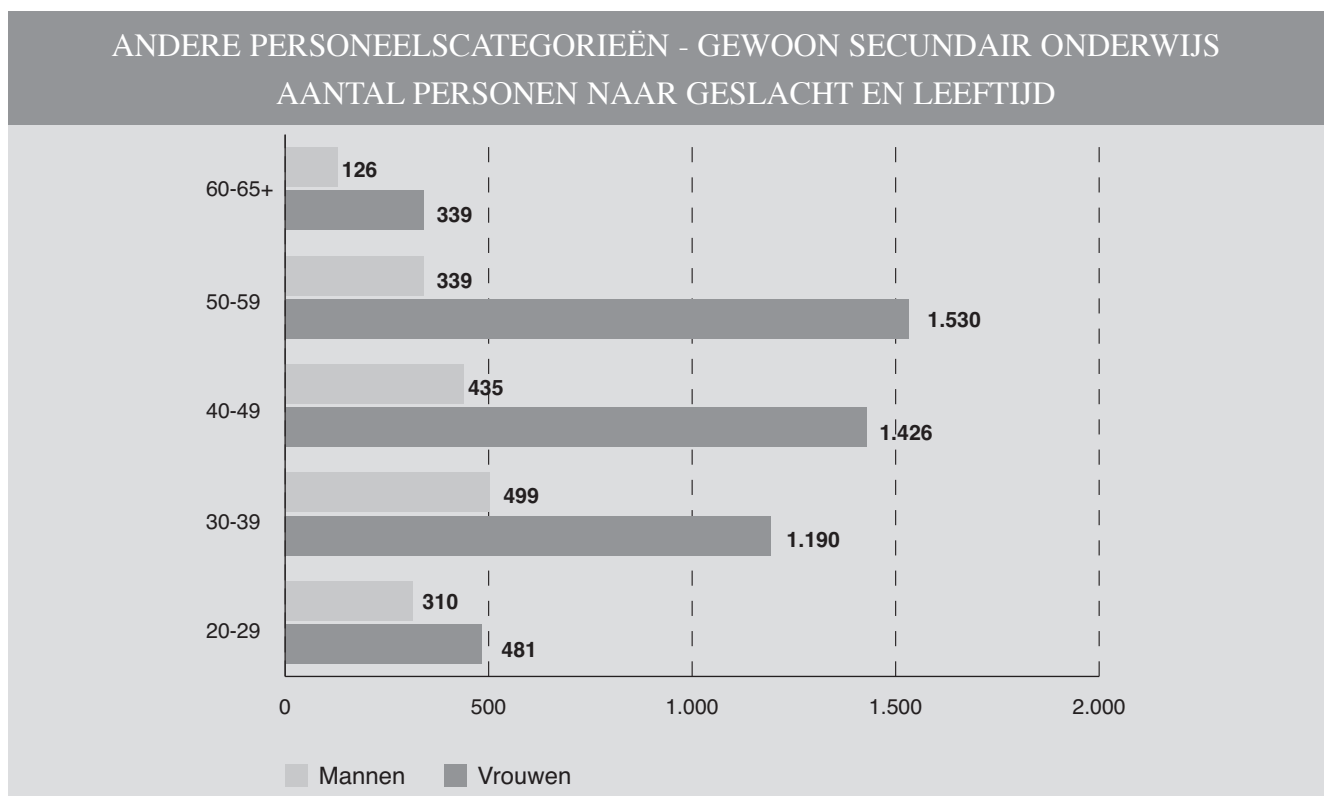
ANDERE PERSONEELSCATEGORIEËN NAAR LEEFTIJD, STATUUT EN GESLACHT
Aantal personen (inclusief alle vervangingen, TBS+ en Bonus) - januari 2020

GEWOON SECUNDAIR ONDERWIJS

Alle soorten schoolbestuur

Leeftijd	Vastbenoemden			Tijdelijken			Totaal		
	Mannen	Vrouwen	Totaal	Mannen	Vrouwen	Totaal	Mannen	Vrouwen	Totaal
20-24	-	2	2	126	167	293	126	169	295
25-29	46	84	130	138	228	366	184	312	496
30-34	127	278	405	80	199	279	207	477	684
35-39	245	510	755	47	203	250	292	713	1.005
40-44	224	538	762	33	147	180	257	685	942
45-49	153	628	781	25	113	138	178	741	919
50-54	126	627	753	18	87	105	144	714	858
55-59	180	774	954	15	42	57	195	816	1.011
60-64	117	314	431	7	15	22	124	329	453
65+	1	5	6	1	5	6	2	10	12
Totaal	1.219	3.760	4.979	490	1.206	1.696	1.709	4.966	6.675

Sinds het schooljaar 2018-2019 wordt voor het bepalen van 'leeftijd' dezelfde definitie gebruikt als in internationale dataverzamelingen (UOE-dataverzameling, UNESCO/OESO/Eurostat): de leeftijd op 31 december xxxx voor schooljaar xxxx-yyyy. Dit zorgt voor een breuklijn t.o.v. vroegere publicaties.



ANDERE PERSONEELSCATEGORIEËN NAAR LEEFTIJD, STATUUT EN GESLACHT
Aantal personen (inclusief alle vervangingen, TBS+ en Bonus) - januari 2020

BUITENGEWOON SECUNDAIR ONDERWIJS

Alle soorten schoolbestuur

Leeftijd	Vastbenoemden			Tijdelijken			Totaal		
	Mannen	Vrouwen	Totaal	Mannen	Vrouwen	Totaal	Mannen	Vrouwen	Totaal
20-24	-	-	-	17	72	89	17	72	89
25-29	9	61	70	21	162	183	30	223	253
30-34	20	175	195	16	98	114	36	273	309
35-39	34	189	223	7	63	70	41	252	293
40-44	22	154	176	8	47	55	30	201	231
45-49	16	120	136	1	26	27	17	146	163
50-54	14	102	116	2	10	12	16	112	128
55-59	21	109	130	2	9	11	23	118	141
60-64	11	53	64	1	3	4	12	56	68
65+	-	-	-	-	2	2	-	2	2
Totaal	147	963	1.110	75	492	567	222	1.455	1.677

Sinds het schooljaar 2018-2019 wordt voor het bepalen van 'leeftijd' dezelfde definitie gebruikt als in internationale dataverzamelingen (UOE-dataverzameling, UNESCO/OESO/Eurostat): de leeftijd op 31 december xxxx voor schooljaar xxxx-yyy. Dit zorgt voor een breuklijn t.o.v. vroegere publicaties.

ANDERE PERSONEELSCATEGORIEËN - BUITENGEWOON SECUNDAIR ONDERWIJS
AANTAL PERSONEN NAAR GESLACHT EN LEEFTIJD

