

## **Deel 4 PERSONEEL**

**4**

### **Hoofdstuk 6 : Volwassenenonderwijs**

#### **6.1. Secundair volwassenenonderwijs**

**Budgettaire fulltime-equivalenten  
Personen**

**BESTUURS- EN ONDERWIJZEND PERSONEEL NAAR STATUUT EN GESLACHT**

**Aantal budgettaire fulltime-equivalenten (inclusief alle vervangingen, TBS+ en Bonus) - januari 2020**

**SECUNDAIR VOLWASSENENONDERWIJS**

	Vastbenoemden			Tijdelijken			Totaal		
	Mannen	Vrouwen	Totaal	Mannen	Vrouwen	Totaal	Mannen	Vrouwen	Totaal
Gemeenschapsonderwijs	363	776	1.139	200	368	568	564	1.143	1.707
Privaatrechtelijk	325	793	1.118	203	433	636	528	1.226	1.754
Provincie	153	306	459	74	112	186	227	418	645
Gemeente	130	294	424	75	110	185	205	404	610
<b>Totaal</b>	<b>971</b>	<b>2.169</b>	<b>3.140</b>	<b>553</b>	<b>1.023</b>	<b>1.575</b>	<b>1.524</b>	<b>3.191</b>	<b>4.715</b>

Door afronding van de decimalen kunnen de totalen licht afwijken van de som van de individuele aantallen.

**ANDERE PERSONEELSCATEGORIEËN NAAR STATUUT EN GESLACHT**

**Aantal budgettaire fulltime-equivalenten (inclusief alle vervangingen, TBS+ en Bonus) - januari 2020**

**SECUNDAIR VOLWASSENENONDERWIJS**

	Vastbenoemden			Tijdelijken			Totaal		
	Mannen	Vrouwen	Totaal	Mannen	Vrouwen	Totaal	Mannen	Vrouwen	Totaal
Gemeenschapsonderwijs	26	152	177	10	47	58	36	199	235
Privaatrechtelijk	31	141	172	15	44	59	46	185	231
Provincie	11	47	58	1	17	18	12	64	77
Gemeente	8	38	47	3	20	23	11	59	70
<b>Totaal</b>	<b>76</b>	<b>378</b>	<b>455</b>	<b>29</b>	<b>129</b>	<b>158</b>	<b>105</b>	<b>507</b>	<b>613</b>

Door afronding van de decimalen kunnen de totalen licht afwijken van de som van de individuele aantallen.

**BESTUURS- EN ONDERWIJZEND PERSONEEL NAAR STATUUT EN GESLACHT**  
**Aantal personen (inclusief alle vervangingen, TBS+ en Bonus) - januari 2020**

**SECUNDAIR VOLWASSENENONDERWIJS**

	Vastbenoemden			Tijdelijken			Totaal		
	Mannen	Vrouwen	Totaal	Mannen	Vrouwen	Totaal	Mannen	Vrouwen	Totaal
Gemeenschapsonderwijs	429	981	1.410	323	502	825	752	1.483	2.235
Privaatrechtelijk	394	1.021	1.415	334	640	974	728	1.661	2.389
Provincie	185	383	568	124	160	284	309	543	852
Gemeente	150	358	508	98	144	242	248	502	750
<b>Totaal</b>	<b>1.158</b>	<b>2.743</b>	<b>3.901</b>	<b>879</b>	<b>1.446</b>	<b>2.325</b>	<b>2.037</b>	<b>4.189</b>	<b>6.226</b>

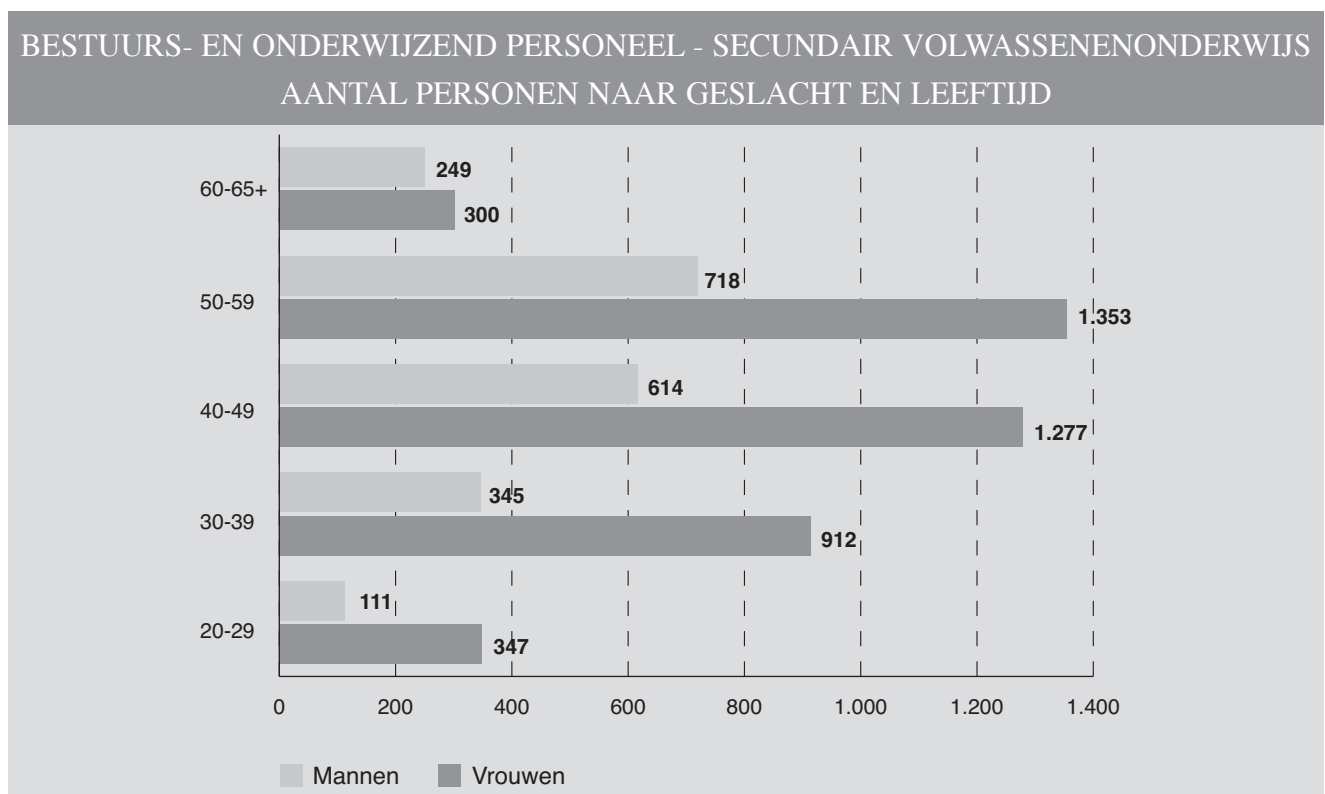
**BESTUURS- EN ONDERWIJZEND PERSONEEL NAAR LEEFTIJD, STATUUT EN GESLACHT**  
**Aantal personen (inclusief alle vervangingen, TBS+ en Bonus) - januari 2020**

**SECUNDAIR VOLWASSENENONDERWIJS**

**Alle soorten schoolbestuur**

Leeftijd	Vastbenoemden			Tijdelijken			Totaal		
	Mannen	Vrouwen	Totaal	Mannen	Vrouwen	Totaal	Mannen	Vrouwen	Totaal
20-24	-	1	1	17	45	62	17	46	63
25-29	10	48	58	84	253	337	94	301	395
30-34	30	173	203	88	238	326	118	411	529
35-39	106	283	389	121	218	339	227	501	728
40-44	178	458	636	155	220	375	333	678	1.011
45-49	169	422	591	112	177	289	281	599	880
50-54	232	479	711	113	161	274	345	640	985
55-59	274	625	899	99	88	187	373	713	1.086
60-64	158	253	411	62	38	100	220	291	511
65+	1	1	2	28	8	36	29	9	38
<b>Totaal</b>	<b>1.158</b>	<b>2.743</b>	<b>3.901</b>	<b>879</b>	<b>1.446</b>	<b>2.325</b>	<b>2.037</b>	<b>4.189</b>	<b>6.226</b>

Sinds het schooljaar 2018-2019 wordt voor het bepalen van 'leeftijd' dezelfde definitie gebruikt als in internationale dataverzamelingen (UOE-dataverzameling, UNESCO/OESO/Eurostat): de leeftijd op 31 december xxxx voor schooljaar xxxx-yyyy. Dit zorgt voor een breuklijn t.o.v. vroegere publicaties.



**ANDERE PERSONEELSCATEGORIEËN NAAR STATUUT EN GESLACHT**  
**Aantal personen (inclusief alle vervangingen, TBS+ en Bonus) - januari 2020**

**SECUNDAIR VOLWASSENENONDERWIJS**

	Vastbenoemden			Tijdelijken			Totaal		
	Mannen	Vrouwen	Totaal	Mannen	Vrouwen	Totaal	Mannen	Vrouwen	Totaal
Gemeenschapsonderwijs	28	169	197	10	57	67	38	226	264
Privaatrechtelijk	34	159	193	17	50	67	51	209	260
Provincie	13	56	69	2	22	24	15	78	93
Gemeente	10	46	56	3	25	28	13	71	84
<b>Totaal</b>	<b>85</b>	<b>430</b>	<b>515</b>	<b>32</b>	<b>154</b>	<b>186</b>	<b>117</b>	<b>584</b>	<b>701</b>

**ANDERE PERSONEELSCATEGORIEËN NAAR LEEFTIJD, STATUUT EN GESLACHT**  
**Aantal personen (inclusief alle vervangingen, TBS+ en Bonus) - januari 2020**

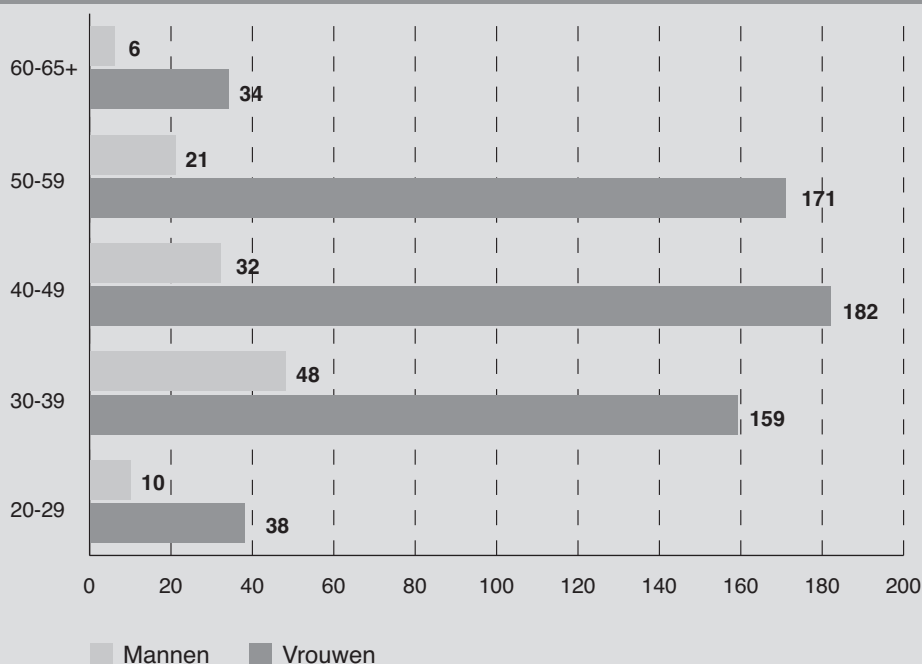
**SECUNDAIR VOLWASSENENONDERWIJS**

**Alle soorten schoolbestuur**

Leeftijd	Vastbenoemden			Tijdelijken			Totaal		
	Mannen	Vrouwen	Totaal	Mannen	Vrouwen	Totaal	Mannen	Vrouwen	Totaal
20-24	-	-	-	2	5	7	2	5	7
25-29	1	8	9	7	25	32	8	33	41
30-34	12	28	40	6	35	41	18	63	81
35-39	24	67	91	6	29	35	30	96	126
40-44	17	72	89	1	23	24	18	95	113
45-49	13	71	84	1	16	17	14	87	101
50-54	6	60	66	3	11	14	9	71	80
55-59	8	93	101	4	7	11	12	100	112
60-64	4	31	35	1	3	4	5	34	39
65+	-	-	-	1	-	1	1	-	1
<b>Totaal</b>	<b>85</b>	<b>430</b>	<b>515</b>	<b>32</b>	<b>154</b>	<b>186</b>	<b>117</b>	<b>584</b>	<b>701</b>

Sinds het schooljaar 2018-2019 wordt voor het bepalen van 'leeftijd' dezelfde definitie gebruikt als in internationale dataverzamelingen (UOE-dataverzameling, UNESCO/OESO/Eurostat): de leeftijd op 31 december xxxx voor schooljaar xxxx-yyyy. Dit zorgt voor een breuklijn t.o.v. vroegere publicaties.

**ANDERE PERSONEELSCATEGORIEËN - SECUNDAIR VOLWASSENENONDERWIJS**  
**AANTAL PERSONEN NAAR GESLACHT EN LEEFTIJD**





## **Deel 4 PERSONEEL**

**4**

### **Hoofdstuk 6 : Volwassenenonderwijs**

#### **6.2. Basiseducatie**

**Budgettaire fulltime-equivalenten  
Personen**

**BESTUURS- EN ONDERWIJZEND PERSONEEL NAAR STATUUT EN GESLACHT**

**Aantal budgettaire fulltime-equivalenten (inclusief alle vervangingen, TBS+ en Bonus) - januari 2020**

**BASISEDUCATIE**

	Vastbenoemden			Tijdelijken			Totaal		
	Mannen	Vrouwen	Totaal	Mannen	Vrouwen	Totaal	Mannen	Vrouwen	Totaal
<b>Totaal</b>	<b>93</b>	<b>449</b>	<b>542</b>	<b>64</b>	<b>380</b>	<b>444</b>	<b>157</b>	<b>830</b>	<b>987</b>

Door afronding van de decimalen kunnen de totalen licht afwijken van de som van de individuele aantallen.



**ANDERE PERSONEELSCATEGORIEËN NAAR STATUUT EN GESLACHT**

**Aantal budgettaire fulltime-equivalenten (inclusief alle vervangingen, TBS+ en Bonus) - januari 2020**

**BASISEDUCATIE**

	Vastbenoemden			Tijdelijken			Totaal		
	Mannen	Vrouwen	Totaal	Mannen	Vrouwen	Totaal	Mannen	Vrouwen	Totaal
<b>Totaal</b>	<b>4</b>	<b>58</b>	<b>62</b>	<b>11</b>	<b>40</b>	<b>51</b>	<b>15</b>	<b>98</b>	<b>113</b>

Door afronding van de decimalen kunnen de totalen licht afwijken van de som van de individuele aantallen.

**BESTUURS- EN ONDERWIJZEND PERSONEEL NAAR STATUUT EN GESLACHT**

**Aantal personen (inclusief alle vervangingen, TBS+ en Bonus) - januari 2020**

**BASISEDUCATIE (1)**

	Vastbenoemden			Tijdelijken			Totaal		
	Mannen	Vrouwen	Totaal	Mannen	Vrouwen	Totaal	Mannen	Vrouwen	Totaal
<b>Totaal</b>	<b>111</b>	<b>601</b>	<b>712</b>	<b>70</b>	<b>482</b>	<b>552</b>	<b>181</b>	<b>1.083</b>	<b>1.264</b>

**BESTUURS- EN ONDERWIJZEND PERSONEEL NAAR LEEFTIJD, STATUUT EN GESLACHT**

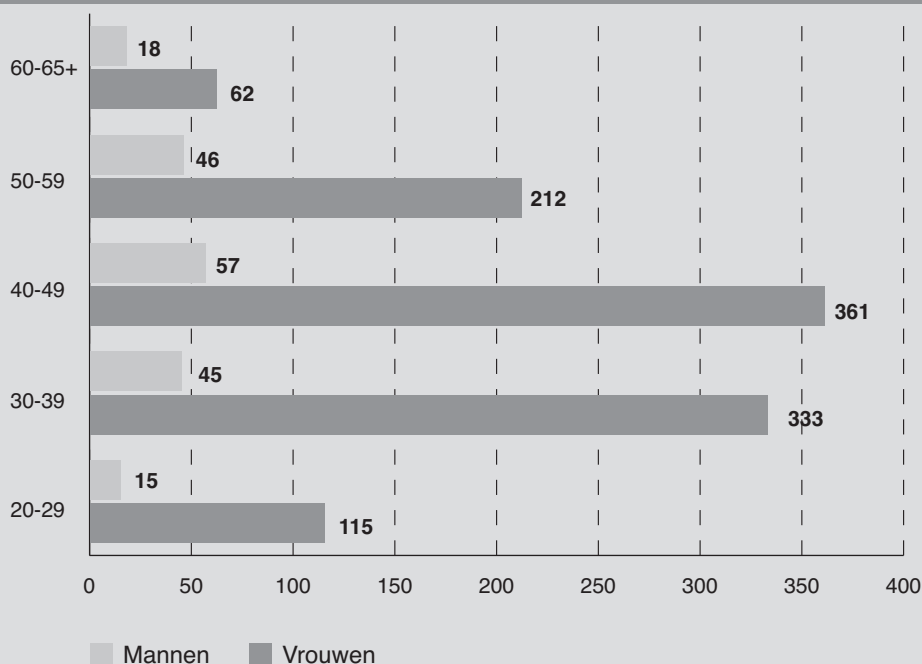
**Aantal personen (inclusief alle vervangingen, TBS+ en Bonus) - januari 2020**

**BASISEDUCATIE**

Leeftijd	Vastbenoemden			Tijdelijken			Totaal		
	Mannen	Vrouwen	Totaal	Mannen	Vrouwen	Totaal	Mannen	Vrouwen	Totaal
20-24	-	-	-	2	12	14	2	12	14
25-29	-	1	1	13	102	115	13	103	116
30-34	3	30	33	20	94	114	23	124	147
35-39	13	118	131	9	91	100	22	209	231
40-44	23	137	160	11	82	93	34	219	253
45-49	21	94	115	2	48	50	23	142	165
50-54	16	66	82	8	24	32	24	90	114
55-59	18	98	116	4	24	28	22	122	144
60-64	17	55	72	1	5	6	18	60	78
65+	-	2	2	-	-	-	-	2	2
<b>Totaal</b>	<b>111</b>	<b>601</b>	<b>712</b>	<b>70</b>	<b>482</b>	<b>552</b>	<b>181</b>	<b>1.083</b>	<b>1.264</b>

Sinds het schooljaar 2018-2019 wordt voor het bepalen van 'leeftijd' dezelfde definitie gebruikt als in internationale dataverzamelingen (UOE-dataverzameling, UNESCO/OESO/Eurostat): de leeftijd op 31 december xxxx voor schooljaar xxxx-yyyy. Dit zorgt voor een breuklijn t.o.v. vroegere publicaties.

**BESTUURS- EN ONDERWIJZEND PERSONEEL - BASISEDUCATIE**  
**AANTAL PERSONEN NAAR GESLACHT EN LEEFTIJD**



**ANDERE PERSONEELSCATEGORIEËN NAAR STATUUT EN GESLACHT**  
**Aantal personen (inclusief alle vervangingen, TBS+ en Bonus) - januari 2020**

**BASISEDUCATIE (1)**

	Vastbenoemden			Tijdelijken			Totaal		
	Mannen	Vrouwen	Totaal	Mannen	Vrouwen	Totaal	Mannen	Vrouwen	Totaal
<b>Totaal</b>	<b>5</b>	<b>71</b>	<b>76</b>	<b>13</b>	<b>50</b>	<b>63</b>	<b>18</b>	<b>121</b>	<b>139</b>

**ANDERE PERSONEELSCATEGORIEËN NAAR LEEFTIJD, STATUUT EN GESLACHT**  
**Aantal personen (inclusief alle vervangingen, TBS+ en Bonus) - januari 2020**

**BASISEDUCATIE (1)**

Leeftijd	Vastbenoemden			Tijdelijken			Totaal		
	Mannen	Vrouwen	Totaal	Mannen	Vrouwen	Totaal	Mannen	Vrouwen	Totaal
20-24	-	-	-	-	-	-	-	-	-
25-29	-	1	1	3	5	8	3	6	9
30-34	1	4	5	1	11	12	2	15	17
35-39	-	8	8	1	12	13	1	20	21
40-44	2	13	15	3	4	7	5	17	22
45-49	1	10	11	2	9	11	3	19	22
50-54	-	16	16	-	4	4	-	20	20
55-59	-	12	12	2	3	5	2	15	17
60-64	1	7	8	1	2	3	2	9	11
65+	-	-	-	-	-	-	-	-	-
<b>Totaal</b>	<b>5</b>	<b>71</b>	<b>76</b>	<b>13</b>	<b>50</b>	<b>63</b>	<b>18</b>	<b>121</b>	<b>139</b>

Sinds het schooljaar 2018-2019 wordt voor het bepalen van 'leeftijd' dezelfde definitie gebruikt als in internationale dataverzamelingen (UOE-dataverzameling, UNESCO/OESO/Eurostat): de leeftijd op 31 december xxxx voor schooljaar xxxx-yyyy. Dit zorgt voor een breuklijn t.o.v. vroegere publicaties.



**ANDERE PERSONEELSCATEGORIEËN - BASISEDUCATIE**  
**AANTAL PERSONEN NAAR GESLACHT EN LEEFTIJD**

