

Welkom!

Het vragenuur start om 11u.





Vlaanderen
is onderwijs & vorming

AGODI
AGENTSCHAP VOOR
ONDERWIJSDIENSTEN

Digitaal vragenuur 9 Inschrijvingen voor 2024-2025

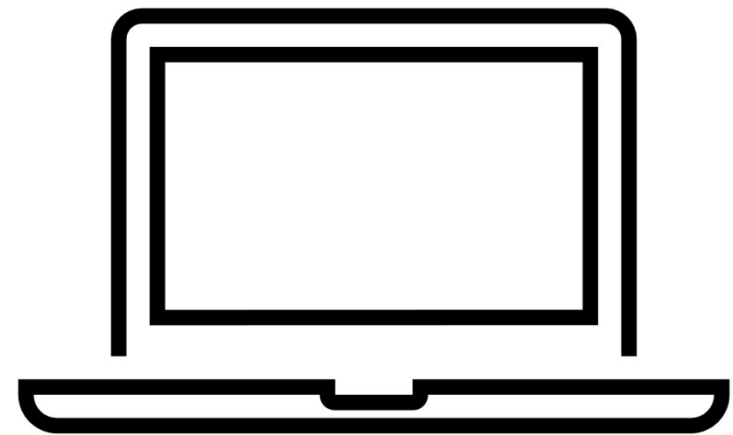

BaO

30/01/2024
Sara De Meerleer




Welkom

Vragenuur bestaat uit 2 delen



Thema vragenuur

- Capaciteit bepalen
- Vrije plaatsen communiceren
- Capaciteit verhogen
- Inschrijven voor het lopend schooljaar na de start van de aanmeldingsprocedure



Ontvangen vragen

- **Capaciteit**
- **Inschrijven tijdens aanmelden**
- **Domicilie**
- **Wanneer toegang tot aanmeldingssysteem**



Vlaanderen
is onderwijs & vorming

AGODI
AGENTSCHAP VOOR
ONDERWIJSDIENSTEN

Capaciteit



Capaciteit

Uit de omzendbrief:

5.3. Capaciteit

Capaciteit is het totaal aantal leerlingen dat het schoolbestuur voor de betreffende scholen, vestigingsplaatsen, en eventueel geboortjaar of leerjaar per school of per vestigingsplaats, als het maximaal aantal leerlingen ziet.

In een beperkt aantal gevallen is inschrijven in overcapaciteit mogelijk zie punt 7.

Een schoolbestuur bepaalt **uiterlijk op 15 februari** van het voorafgaande schooljaar een capaciteit voor elke school en vestigingsplaats, en eventueel geboortjaar of leerjaar per school of per vestigingsplaats, waarvoor het de inschrijvingen organiseert via een aanmeldingsprocedure.

Als uitzondering op het bepalen van capaciteit per geboortjaar kan een schoolbestuur ervoor kiezen om de capaciteit voor de 2 geboortjaren van de oudste kleuters, samen te nemen. Dit zijn de zogenaamde 'her-kleuteraars' (verlengd verblijf) die samen één capaciteit mogen vormen met de vijfjarige kleuters (3e kleuter).

Capaciteitsverhoging

Uit de omzendbrief:

5.3.2. Capaciteit verhogen

Een schoolbestuur mag de capaciteit(en) na de start van de aanmeldingen verhogen.

Het verhogen van de capaciteit(en) kan gevolgen hebben voor andere scholen (vb. ouders die door de verhoogde capaciteit hun keuze veranderen). Daarom moet in gemeenten gelegen in **LOP-gebied** de capaciteitsverhoging door het LOP worden goedgekeurd. Over de procedure om tot een dergelijke goedkeuring te komen, worden afspraken gemaakt binnen het LOP.

In gemeenten gelegen buiten LOP-gebied, deelt het schoolbestuur de capaciteitsverhoging ter kennisgeving mee aan de schoolbesturen van de andere scholen gelegen in die gemeente.

Bij inschrijvingen als gevolg van de capaciteitsverhoging moet het schoolbestuur, net zoals bij inschrijvingen door vrijgekomen plaatsen, **steeds de volgorde van de weigeringen respecteren**. Het schoolbestuur doet dit tot en met de vijfde schooldag van oktober van het schooljaar waarop de inschrijvingen betrekking hebben. Voor het jongste geboortjaar in het kleuteronderwijs geldt voor inschrijvingen de volgorde tot en met 30 juni. Nadien wordt de weigeringslijst als onbestaande beschouwd, en wordt bij vragen tot inschrijving de chronologie gerespecteerd: de eerste leerling die zich aanbiedt voor een vrije plaats moet dan ingeschreven worden.



Vlaanderen
is onderwijs & vorming

AGODI
AGENTSCHAP VOOR
ONDERWIJSDIENSTEN

Inschrijven tijdens aanmelden



Inschrijven tijdens aanmelden – info uit OZ

Voorafgaand aan én tijdens een aanmeldingsperiode kunnen geen inschrijvingen gebeuren voor het volgende schooljaar.

Inschrijvingen voor het huidige schooljaar kunnen wel tijdens een aanmeldingsperiode in volgende gevallen:

- Ofwel gaat het over een leerling die behoort tot de overcapaciteitsgroep.
- Ofwel wordt aan de volgende voorwaarden voldaan:
 - op het moment van de vraag tot inschrijving nog een vrije plaats is én
 - de inschrijving gemeld wordt aan het LOP of voor scholen buiten het werkingsgebied van een LOP aan de schoolbesturen van scholen in dezelfde gemeente én
 - alle leerlingen die gunstig gerangschikt werden tijdens de aanmeldingsperiode ook effectief worden ingeschreven.



Vlaanderen
is onderwijs & vorming

AGODI
AGENTSCHAP VOOR
ONDERWIJSDIENSTEN

Adres domicilie

Adres domicilie

Regelgeving laat gebruik domicilie- of werkadres toe,
maar geen verblijfsadres

Standpunt Commissie Leerlingenrechten

hoe adres domicilie operationaliseren >
voorwerp van lokale afspraken maar altijd
binnen regelgevend kader

bv. gebruik toekomstig domicilieadres
(einddatum, hoe en wanneer
controleren,....)

ook voor controle werkadres afspraken
maken over bv. bewijslast

Belangrijk om transparant te communiceren



Vlaanderen
is onderwijs & vorming

AGODI
AGENTSCHAP VOOR
ONDERWIJSDIENSTEN

Aanmeldingssysteem

Toegang aanmeldingssysteem

- ✓ Schoolbestuur ontvangt aangetekende zending onderlinge regeling
- ✓ Wachttermijn van 14 kalenderdagen
- ✓ Zodra de wachttermijn is verstreken ontvangt de initiatiefnemer de link naar het scholenportaal & het ouderportaal

Opmerking vooraf

Voor de aanmeldingsinitiatieven die het aanmeldingssysteem dat AGODI ter beschikking stelt eerder gebruikten, kopieert AGODI volgende gegevens naar 2024-2025:

- Instellingen ouderportaal: themakleur, logo, tekst privacy en hulp nodig
- Opgeladen vestigingsplaatsen & capaciteitsniveaus
- Voorrangsgroepen
- Toewijzingsberichten en – teksten

Deze gegevens kunnen de initiatiefnemer en scholen aanpassen.

De initiatiefnemer en scholen stellen alle andere gegevens in:

- Start en einde voorafgaande periode
- Helpdeskmedewerkers
- Ordeningscriteria
- Capaciteit en reeds ingeschreven leerlingen



Vlaanderen
is onderwijs & vorming

AGODI
AGENTSCHAP VOOR
ONDERWIJSDIENSTEN

Scholenportaal



Rollen & rechten

Scholenportaal: overzicht 4 soorten rollen en bijhorende rechten

INITIATIEF BaO

2024-2025

Initiatiefnemer(s)

Initiatiefnemers hebben toegang tot alle persoonsgegevens die door de scholen en de ouders worden geregistreerd, in dit aanmeldingssysteem.

Initiatiefnemers kunnen helpdeskmedewerkers aanduiden. Helpdeskmedewerkers hebben ook toegang tot alle door de scholen en ouders geregistreerde gegevens in het Vlaams aanmeldingssysteem.

Door verder gebruik te maken van dit aanmeldingssysteem, verklaar je je akkoord dat zowel de initiatiefnemers als de helpdeskmedewerkers toegang hebben tot alle persoonsgegevens.

Kies hoe je wil verder gaan:

INITIATIEFNEMER

HELPDESK

SCHOOLBEHEERDER

SCHOOLMEDEWERKER



Scholenportaal: 4 rollen (I)



1. Schoolbeheerder

- toegang tot de gegevens van de school
- rol zelf aanvragen via gebruikersbeheer Onderwijs en Vorming



2. Schoolmedewerker

- toegang tot de gegevens van de school
- rol zelf aanvragen via gebruikersbeheer Onderwijs en Vorming

Gebruikersbeheer Onderwijs & Vorming

https://gebruikersbeheer.vlaanderen.be/webidm/

Vlaanderen | GEBRUIKERSBEHEER ONDERWIJS EN VORMING

HOOFDPAGINA

Testgebruiker Jenny Nysen Edison Helpdesk (Wissel van doelgroep) | Afmelden

Persoon zoeken

HULP NODIG?

Mijn Taken 1

Bekijk de 1 taken die aan jou toegewezen zijn

Bekijk mijn taken

Snel recht toekennen

Ken een nieuw recht toe aan een persoon in naam van een organisatie

Nieuw recht toekennen

Personen

Nieuwe persoon toevoegen

Zoek werkrelatie

Vergelijk meerdere personen

Nieuws

Instellingen

Bekijk de instellingen waarvoor jij rechten kan beheren

Toon instellingen

Rechten beheren

Toekenning opzoeken

Contexten Beheren

Toekennen meerdere personen

Herroepen meerdere personen

Raadpleeg informatie

Gebruikersrechten per doelgroep

VO-medewerkers

Economische Actoren

Lokale Besturen

Onder Vorming

Als je deze rechten vorig jaar al had toegekend, moet je dit niet opnieuw doen.

Scholenportaal: 4 rollen (II)



3. Initiatiefnemer

- toegang tot de gegevens van alle scholen en aangemelde IIn
- rol via melding aan AGODI



4. Helpdeskmedewerker

- toegang tot de gegevens van alle aangemelde IIn
- rol via initiatiefnemer

Vorbereiding van de start van de aanmeldingen - initiatiefnemer

Als initiatiefnemer moet je eerst een aantal stappen doorlopen voordat de scholen kunnen starten met hun instellingen.



Initiatiefnemer: aanmeldingsperiode (I)



Scholenportaal

- Aanmeldingsperiodes
- Ouderportaal
- Helpdeskmedewerkers
- Capaciteitsniveaus
- Vestigingsplaatsen
- Ondervertegenwoordigde groepen
- Orderingscriteria
- Voorrangsgroepen
- Toewijzingsberichten
- Aanmeldingen
- Rangordemotor
- Exporteren
- Verzonden e-mails
- Logboek
- Hulp nodig?

PROFIEL

Naam

Initiatiefnemer

0401

2024-2025

WISSELEN UITLOGGEN

WELKOM OP HET SCHOLENPORTAAL

Aanmeldingsperiode

Vestigingsplaatsen

Capaciteitsniveau	Aantal vestigingsplaatsen waarvoor dit capaciteitsniveau is aangeduid	Aantal vestigingsplaatsen waarvoor capaciteit is ingevuld
Geboortjaar 2019		1
Geboortjaar 2020		1
Geboortjaar 2021		1
Geboortjaar 2022		1
1e leerjaar	4	4
2e leerjaar	4	4
3e leerjaar	4	4
4e leerjaar	4	4
5e leerjaar	4	4
6e leerjaar	4	4
Totaal	--	--

Aanmeldingen

Aanmeldingen	Aantal
Compleet	1
Niet afgerond	
Totaal	

Status controle voorrang (schoolmedewerkers)

Voorrangsvragen	Aantal
Te behandelen	0
In behandeling	0
Behandeld	0
Totaal	0

Status controle voorrang (helpdesk)

Voorrangsvragen	Aantal
Te behandelen	0
In behandeling	0
Behandeld	0
Totaal	0

Geolocatie problemen

Adressen zonder coördinaten	Aantal
	0



Initiatiefnemer: aanmeldingsperiode (II)

Scholenportaal

- Aanmeldingsperiodes
- Ouderportaal
- Helpdeskmedewerkers
- Capaciteitsniveaus
- Vestigingsplaatsen
- Ondervertegenwoordigde groepen
- Orderingscriteria
- Voorrangsgroepen
- Toewijzingsberichten
- Aanmeldingen
- Rangordemotor
- Exporteren
- Verzonden e-mails
- Logboek
- Hulp nodig?

PROFIEL

- Initiatiefnemer
- 2024-2025
- WISSELEN
- UITLOGGEN

AANMELDINGSPERIODES

Aanmeldingsperiode (21/01/2024 tot 22/01/2024)

Start van periode: 00:00

Einde van periode: 00:00

Er is een voorafgaande aanmeldingsperiode

OPSLAAN

Noteer het beginuur van de aanmeldingen op 27/02. Noteer ook het einduur op 19/03. Druk op 'opslaan'.
Werk je met een voorafgaande aanmeldingsperiode voor de voorrangsgroepen, dan duid je dit aan. Gebruik dan deze handleiding (data-onderwijs.vlaanderen.be/documenten/bestanden/handleiding-voorrangperiode.pdf)



Initiatiefnemer: instellen ouderportaal (I)

INSTELLINGEN OUDERPORTAAL

Themakleur ouderportaal
Blauw
OPSLAAN

Logo ouderportaal Bestand kiezen geen bestand gekozen OPSLAAN

Privacytekst ouderportaal
EDITEER
OPSLAAN

Tekst in het aanmeldingsportaal voor "Hulp nodig?"
EDITEER
OPSLAAN

Sidebar:
Scholenportaal
Aanmeldingsperiodes
Ouderportaal
Helpdeskmedewerkers
Capaciteitsniveaus
Vestigingsplaatsen
Ondervertegenwoordigde groepen
Orderingscriteria
Voorrangsgroepen
Toewijzingsberichten
Aanmeldingen
Rangordemotor
Exporteren
Verzonden e-mails
Logboek
Hulp nodig?
PROFIEL
Naam: Initiatiefnemer
2024-2025
WISSELEN UITLOGGEN

Opgelet: eens een logo opgeladen, kan je dit wel vervangen maar niet verwijderen. Wil je een logo verwijderen, mail dan naar aanmeldingssysteem.onderwijs@vlaanderen.be



Initiatiefnemer: instellen ouderportaal (II)

Via de knop 'editeer' bewerk je de tekst.
Via de knop 'preview' zie je hoe de tekst er uit ziet in het ouderportaal.
Als je de knop 'editeer' ziet, bevind je je in de previewmodus.
Zie je de knop 'preview', dan bevind je je in de editeermodus.
TIP: tekst kopiëren van een ander bestand? Plak als platte tekst.

Controleer je instellingen van het ouderportaal



Sandbox Agodi BAO

Welkom op het aanmeldingsportaal

INLOGGEN

Ben je niet in het bezit van een Belgische identiteitskaart, dan kan je [hier](#) inloggen.

TIP: surf naar je ouderportaal. Controleer de kleur, het logo, de tekst onder 'Hulp nodig' en de tekst onder 'Privacy'. Maak al eens een account aan of log al eens in.



Initiatiefnemer: helpdeskmedewerker aanduiden



The screenshot displays the 'Scholenportaal' interface. On the left is a dark sidebar menu with various navigation options. The main content area is titled 'HELPDESKMEDEWERKERS' and features a table with one row containing a 'Naam' column and a 'VERWIJDEREN' button. A blue button labeled 'NIEUWE HELPDESKMEDEWERKER' is located in the top right corner of the main area. Below the table, there is a text input field with the placeholder text 'Initiatiefnemer; instellingen ouder...'. At the bottom of the sidebar, there is a 'PROFIEL' section with buttons for 'WISSELEN' and 'UITLOGGEN'.

Scholenportaal

- Aanmeldingsperiodes
- Ouderportaal
- Helpdeskmedewerkers
- Capaciteitsniveaus
- Vestigingsplaatsen
- Ondervertegenwoordigde groepen
- Orderingscriteria
- Voorrangsgroepen
- Toewijzingsberichten
- Aanmeldingen
- Rangordemotor
- Exporteren
- Verzonden e-mails
- Logboek
- Hulp nodig?

PROFIEL

- Naam
- Initiatiefnemer

2024-2025

WISSELEN UITLOGGEN

HELPDESKMEDEWERKERS

NIEUWE HELPDESKMEDEWERKER

Naam

VERWIJDEREN

Initiatiefnemer; instellingen ouder...



Initiatiefnemer: helpdeskmedewerkers aanmaken

The screenshot displays the 'Scholenportaal' interface. On the left is a dark sidebar with navigation options: 'Scholenportaal', 'Aanmeldingsperiodes', 'Ouderportaal', 'Helpdeskmedewerkers' (highlighted), 'Capaciteitsniveau's', 'Vestigingsplaatsen', 'Ondervertegenwoordigde groepen', 'Orderingscriteria', 'Voorrangsgroepen', 'Toewijzingsberichten', 'Aanmeldingen', 'Rangordemotor', 'Exporteren', 'Verzonden e-mails', 'Logboek', 'Hulp nodig?', 'PROFIEL', 'Naam', 'Initiatiefnemer', '2024-2025', 'WISSELEN', and 'UITLOGGEN'. The main content area is titled 'HELPDESKMEDEWERKERS' and features a 'NIEUWE HELPDESKMEDEWERKER' button in the top right. Below the title, there is a table with one row containing a 'Naam' column and a 'VERWIJDEREN' button. A modal window titled 'AANMAKEN HELPDESKMEDEWERKER' is open in the center, containing two input fields: 'Naam' and 'Rijksregisternummer', and two buttons: 'ANNULEREN' and 'OPSLAAN'.



Initiatiefnemer: aanduiden capaciteitsniveaus

Scholenportaal

- Aanmeldingsperiodes
- Ouderportaal
- Helpdeskwerkers
- Capaciteitsniveaus
- Vestigingsplaatsen
- Ondervetegenwoordigde groepen
- Orderingscriteria

Voorrangsgroepen

Toewijzingsberichten

Aanmeldingen

Rangordemotor

Exporteren

Verzonden e-mails

Logboek

Hulp nodig?

PROFIEL

Naam

Initiatiefnemer

2024-2025

WISSELEN

UITLOGGEN

CAPACITEITSNIVEAUS

Duid de capaciteitsniveau aan:

Kleuteronderwijs

- Geboortjaar 2018
- Geboortjaar 2019*
- Geboortjaar 2020*
- Geboortjaar 2021*
- Geboortjaar 2022*

Lager onderwijs

- 1e leerjaar*
- 2e leerjaar*
- 3e leerjaar*
- 4e leerjaar*
- 5e leerjaar*
- 6e leerjaar*

* Bij dit capaciteitsniveau zijn er al capaciteiten ingesteld. Als je dit capaciteitsniveau uitvinkt, worden de capaciteiten mee verwijderd.

[OPSLAAN](#)

Vink elk capaciteitsniveau aan waarvoor minstens één school aanmeldingen organiseert.

In een volgende stap duidt elke school de capaciteitsniveaus aan waarvoor ouders hun kinderen kunnen aanmelden.

Enkel initiatiefnemers die hebben afgesproken dat alle scholen capaciteit bepalen voor herkleuteraars geboortjaar 2018 duiden dat geboortjaar aan.

Duid je dat geboortjaar niet aan dan worden herkleuteraars van 2018 mee toegewezen aan geboortjaar 2019.



Initiatiefnemer: raadplegen vestigingsplaatsen

Scholenportaal

- Aanmeldingsperiodes
- Ouderportaal
- Helpdeskmedewerkers
- Capaciteitsniveaus
- Vestigingsplaatsen**
- Ondervertegenwoordigde groepen
- Orderingscriteria
- Toewijzingsberichten
- Voorrangsgroepen
- Aanmeldingen
- Rangordemotor
- Exporteren
- Verzonden e-mails
- Logboek
- Hulp nodig?

PROFIEL

Naam

Initiatiefnemer

2024-2025

WISSELEN UITLOGGEN

VESTIGINGSPLAATSEN

EXPORTEREN VRIJE PLAATSEN TOEVOEGEN VESTIGINGSPLAATS

Onderwijsnet: [dropdown] Capaciteitsniveau: Met capaciteitsniveau aangeduid [dropdown]

Er zijn (nog) geen vestigingsplaatsen gevonden voor de volgende instellingsnummers: 75, 3715, 4391

Instellingsnr	Naam	Koepnaam	Adres
Geen resultaten			

De initiatiefnemer ziet een overzicht van alle scholen die in het initiatief zitten voor de schoolbeheerder ze ophaalt in de gele balk.
Als alle scholen zijn opgehaald, verdwijnt de gele balk met instellingsnummers.



Initiatiefnemer: instellen voorrangsgroepen (I)

Scholenportaal

- Aanmeldingsperiodes
- Ouderportaal
- Helpdeskmedewerkers
- Capaciteitsniveaus
- Vestigingsplaatsen
- Ondervertegenwoordigde groepen
- Orderingscriteria
- Voorrangsgroepen**
- Toewijzingsberichten
- Aanmeldingen
- Rangordemotor
- Exporteren
- Verzonden e-mails
- Logboek
- Hulp nodig?

PROFIEL

- Team
- Initiatiefnemer
- 2024-2025
- WISSELEN
- UITLOGGEN

VOORRANGSGROEPEN - AANMELDINGSPERIODE

Deze periode is reeds gestart. Je kan nu geen aanpassingen meer maken.

Absolute voorrang

- Broers/zussen
- Kinderen van personeel

Voorrangsgroepen enkel voor Brussels Hoofdstedelijk Gewest
Deze zijn verplicht voor scholen gelegen in het Brussels Hoofdstedelijk Gewest.

- Voorrang Nederlands (65%)

Extra voorrangsgroepen Deze kan je beheren via 'Ondervertegenwoordigde groepen' in de menubalk.

[BEKIJK STANDAARD VOORRANGSREGELS](#)

Indien van toepassing: duid de voorrang voor broers en zussen en kinderen van personeel aan.
Klik op opslaan.
Je krijgt een nieuw scherm: zie volgende dia – standaardvoorrang.



Initiatiefnemer: instellen voorrangsgroepen (II)

Scholenportaal

- Aanmeldingsperiodes
- Ouderportaal
- Helpdeskmedewerkers
- Capaciteitsniveaus
- Vestigingsplaatsen
- Ondervertegenwoordigde groepen
- Orderingscriteria
- Voorrangsgroepen
- Toewijzingsberichten
- Aanmeldingen
- Rangordemotor
- Exporteren
- Verzonden e-mails
- Logboek
- Hulp nodig?

PROFIEL

Naam

Initiatiefnemer

2024-2025

WISSELEN UITLOGGEN

STANDAARDVOORRANG AANMELDINGSPERIODE

Duid aan welke voorrangregels er **standaard van toepassing** zullen zijn voor elke vestigingsplaats en capaciteitsniveau.
Je kan ook het **standaardvoorrangpercentage** instellen.

Als een medewerker van een school zelf geen voorrang instelt, zullen onderstaande voorrangen geldig zijn voor elke capaciteitsniveau van zijn/haar vestigingsplaats.

Absolute voorrang

- Broers/zussen
- Kinderen van personeel

OPSLAAN

Als van toepassing:
Stel de standaardvoorrang (= voorrang die wordt toegepast als scholen niets wijzigen) in: broers/zussen en kinderen van personeel zijn aangevinkt.
Klik ook hier op opslaan.



Initiatiefnemer: ondervertegenwoordigde groepen (I)

ONDERVERTEGENWOORDIGDE GROEPEN

TOEVOEGEN VOORRANGSGROEP

Omschrijving

Bewijs nodig

Geen resultaten

PROFIEL

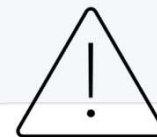
Naam

Initiatiefnemer

2024-2025

WISSELEN

UITLOGGEN



Enkel als het initiatief de voorrang toepast.
Contacteer AGODI via
Aanmeldingssysteem.onderwijs@vlaanderen.be als je
hierover vragen hebt.



Initiatiefnemer: instellen ordeningscriteria

Scholenportaal

Aanmeldingsperiodes

Ouderportaal

Helpdeskmedewerkers

Capaciteitsniveaus

Vestigingsplaatsen

Ondervetegenwoordigde groepen

Ordeningscriteria

Voorrangsgroepen

Toewijzingsberichten

Aanmeldingen

Rangordemotor

Exporteren

Verzonden e-mails

Logboek

Hulp nodig?

PROFIEL

Naam

Initiatiefnemer

2024-2025

WISSELEN

UITLOGGEN

ORDENINGSCRITEIA

Ordeningscriteria

Schoolkeuze >> Afstand >> Toeval

Schoolkeuze >> Toeval

Afstand >> Toeval

Toeval

Opties afstand

De leerlingen die in dezelfde gemeente gedomicilieerd zijn als de school worden eerst geordend

Toe te passen tie-breaker

Alle plaatsen op basis van kortste afstand

OPSLAAN

Verduidelijking van het gekozen ordeningscriterium

Eerst worden de leerlingen geordend op hun schoolkeuze. Is er een ex aequo, dan gebeurt de ordening op afstand tot de school. Is er opnieuw een ex aequo, dan gebeurt de ordening op toeval.

Methode afstandsrekening

Wandelafstand

Te gebruiken adressen

Enkel domicilieadres

Bij ordening wordt telkens rekening gehouden met de kortste afstand tot de gekozen school.

1. Bepaal de ordeningscriteria zoals omschreven in de standaarddossiers/afwijking.
2. Optie gedomicilieerd in dezelfde gemeente als de vestigingsplaats > enkel voor scholen gelegen in gemeenten opgesomd in het BVR. Neem contact op met AGODI.
3. Bepaal de methode afstandsrekening (vogelvlucht of wandelafstand).
4. Bepaal de te gebruiken adressen (enkel domicilie, domicilie en 1 of 2 werkadressen).
5. Bepaal de toe te passen tiebreaker: alle plaatsen o.b.v. kortste afstand of deels korte afstand/deels toeval of deels kortste afstand/deels afstand tot het domicilie-adres.

Ter info: Hoe wordt de afstand berekend?

Stap 1: Ouders registreren adres

Stap 2: Automatisch vertalen adres naar coördinaten (Geopunt)

Stap 3: Route berekenen met Itinero met kaartmateriaal van Open street Maps



Initiatiefnemer: instellen toewijzingsberichten

Scholenportaal

- Aanmeldingsperiodes
- Ouderportaal
- Helpdeskmedewerkers
- Capaciteitsniveaus
- Vestigingsplaatsen
- Ondervetegenwoordigde groepen
- Orderingscriteria
- Voorrangsgroepen
- Toewijzingsberichten**
- Aanmeldingen
- Rangordemotor
- Exporteren
- Verzonden e-mails
- Logboek
- Hulp nodig?

PROFIEL

- Naam
- Initiatiefnemer
- 2024-2025
- WISSELEN
- UITLOGGEN

TOEWIJZINGSBERICHTEN AANMELDINGSPERIODE

Soort toewijzing
Gunstig, eerste keuze

Beste {{voornaam_kind}} ({{achternaam_kind}}),
Je bent toegewezen aan {{naam_toegewezen_school}}

Bij het opstellen van het bericht kan je gebruik maken van volgende variabelen:

- ← De voornaam van het kind
- ← De achternaam van het kind
- ← Het adres dat gebruikt werd om de afstand tot de school te bepalen
- ← Het capaciteitsniveau waarvoor het kind is aangemeld.
- ← De naam van de toegewezen school van het kind.
- ← Het adres van de toegewezen school van het kind.
- ← Het telefoonnummer van de toegewezen school van het kind.
- ← Het toewijzingsbericht dat werd ingesteld door de school.
- ← Het toevalsnummer dat de leerling kreeg toegewezen in de toegewezen school.
- ← De afstandswaarde waarmee de ROM heeft berekend voor deze vestigingsplaats.
- ← Lijst van geweigerde scholen, per school: Naam, Adres, Plaats, Plaats op wachtlijst (indien van toepassing).
- ← Lijst van geweigerde scholen + het toevalsnummer van de leerling, per school: Naam, Adres, Plaats, Plaats op wachtlijst (indien van toepassing).
- ← Lijst van geweigerde scholen, per school: Naam, Adres, Plaats, Afstand van de leerling naar de school, Plaats op wachtlijst (indien van toepassing).

OPSLAAN

Preview

Beste John Doe,
Je bent toegewezen aan Stedelijke Basisschool - Voorbeeldschool

Stel drie soorten toewijzingsberichten in:

1. Gunstig eerste keuze
2. Gunstig lagere keuze
3. Overall ongunstig geordend

Maak zelf de tekst van je toewijzingsbericht. Via het pijltje haal je de gewenste info uit de databank.


Voorbeelden van toewijzingsberichten vind je op [Praktijkvoorbeelden aanmeldingssysteem | Vlaams Ministerie \(vlaanderen.be\)](#)



Initiatiefnemer: controleren instellingen

Zijn al deze instellingen in orde:

- Instellen ouderportaal?
- Instellen capaciteitsniveaus?
- Instellen voorrangsgroepen?
- Instellen ordeningscriteria?
- Instellen toewijzingsberichten?



Dan kan je nu de scholen vragen om het scholenportaal in te stellen.

OPGELET: als de initiatiefnemer iets wijzigt aan deze instellingen, zullen de scholen hun instellingen ook opnieuw moeten controleren.



Initiatiefnemer: raadplegen dashboard

Scholenportaal

Aanmeldingsperiodes

Ouderportaal

Helpdeskmedewerkers

Capaciteitsniveaus

Vestigingsplaatsen

Ondervertegenwoordigde groepen

Orderingscriteria

Voorrangsgroepen

Toewijzingsberichten

Aanmeldingen

Rangordenmotor

Exporteren

Verzonden e-mails

Logboek

Hulp nodig?

PROFIEL

Naam

Initiatiefnemer

2024-2025

WISSELEN

UITLOGGEN

WELKOM OP HET SCHOLENPORTAAL

Aanmeldingsperiode

Vestigingsplaatsen

Capaciteitsniveau	Aantal vestigingsplaatsen waarvoor dit capaciteitsniveau is aangeduid	Aantal vestigingsplaatsen waarvoor capaciteit is ingevuld
Geboortjaar 2019	4	4
Geboortjaar 2020	4	4
Geboortjaar 2021	4	4
Geboortjaar 2022	4	4
1e leerjaar	4	4
2e leerjaar	4	4
3e leerjaar	4	4
4e leerjaar	4	4
5e leerjaar	4	4
6e leerjaar	4	4
Totaal	40	40

Aanmeldingen

Aanmeldingen	Aantal
Compleet	1
Niet afgerond	1
Totaal	2

Status controle voorrang (schoolmedewerkers)

Voorrangsvragen	Aantal
Te behandelen	0
In behandeling	-
Behandeld	-
Totaal	-

Status controle voorrang (helpdesk)

Voorrangsvragen	Aantal
Te behandelen	0
In behandeling	-
Behandeld	-
Totaal	-

In de kolom 'aantal vestigingsplaatsen' zie je het aantal vestigingsplaatsen die zijn opgehaald door de schoolbeheerder en waarvoor capaciteitsniveaus zijn aangevinkt.
In de kolom 'capaciteit ingevuld' zie je de vestigingsplaatsen waarvoor capaciteit is ingevuld.

Vestigingsplaatsen die nog niet zijn opgehaald door de beheerder van de school zie je [hier](#).

AGODI
ACADEMIE



Initiatiefnemer: raadplegen vestigingsplaatsen

Scholenportaal

Aanmeldingsperiodes

Ouderportaal

Helpdeskmedewerkers

Capaciteitsniveau

Vestigingsplaatsen

Ondervetegenwoordigde groepen

Orderingscriteria

Voorrangsgroepen

Toewijzingsberichten

Aanmeldingen

Rangordemotor

Exporteren

Verzonden e-mails

Logboek

Hulp nodig?

PROFIEL

Naam

Initiatiefnemer

2024-2025

WISSELEN

UITLOGGEN

VESTIGINGSPLAATSEN

EXPORTEREN VRIJE PLAATSEN
TOEVOEGEN VESTIGINGSPLAATS
🔒
🔒

Onderwijsnet:

Schoolnaam:

Capaciteitsniveau: ZOEKEN

Instellingsnr	Naam	Roepnaam	Adres	Tiebreaker verdeling	
75	Testschool 1	Testschool 1	Vlaanderenweg 3 1000 Brussel 🚫	Standaard (Alle plaatsen op basis van kortste afstand)	DETAILS 🔒
75	Testschool 2		Vlaanderenstraat 5 1000 Brussel 🚫	Standaard (Alle plaatsen op basis van kortste afstand)	DETAILS 🔒
75	Testschool 3		Vlaanderenlaan 1 1000 Brussel 🚫	Standaard (Alle plaatsen op basis van kortste afstand)	DETAILS 🔒
75	Testschool 4	Testschool 4	Vlaanderendreef 7 1000 Brussel 🚫	Standaard (Alle plaatsen op basis van kortste afstand)	DETAILS 🔒

De initiatiefnemer ziet de scholen staan die zijn opgehaald door de schoolbeheerder. Met de filter kan je kiezen tussen de scholen die capaciteitsniveaus hebben aangeduid of niet. Klik op [details](#).



Initiatiefnemer: detail vestigingsplaatsen raadplegen

Scholenportaal

Aanmeldingsperiodes

Ouderportaal

Helpdeskmedewerkers

Capaciteitsniveaus

Vestigingsplaatsen

Ondervertegenwoordigde groepen

Orderingscriteria

Voorrangsgroepen

Toewijzingsberichten

Aanmeldingen

Rangordemotor

Exporteren

Verzonden e-mails

Logboek

Hulp nodig?

PROFIEL

Naam

Initiatiefnemer

2024-2025

WISSELEN

UITLOGGEN

← TERUG

TESTSCHOOL 1 - VLAANDERENWEG 3 1000 BRUSSEL

Instellingsnummer: 75

Volgnummer: 10

Naam: Testschool 1

Roepnaam: Testschool 1

Onderwijsnet: Onbepaald

Website:

E-mail:

Tel.:

Info:

Straat: Vlaanderenweg

Huisnummer: 3

Postcode: 1000

Gemeente/Stad: Brussel

Breedtegraad: 0

Lengtegraad: 0

Toegepaste tie-breaker: Standaard

Tie-breaker verdeling: 100% - 0%

OPSLAAN

Capaciteitsniveaus

Voor volgende capaciteitsniveaus maakt deze vestigingsplaats gebruik van de aanmeldingsprocedure.

- Geboortjaar 2019
- Geboortjaar 2020
- Geboortjaar 2021
- Geboortjaar 2022
- 1e leerjaar
- 2e leerjaar
- 3e leerjaar
- 4e leerjaar
- 5e leerjaar
- 6e leerjaar

CAPACITEITSNIVEAUS WIJZIGEN

Voorrangregels

Deze vestigingsplaats past volgende voorrangregels toe.

Geboortjaar	Standaardvoorrangregels
Geboortjaar 2019	Standaardvoorrangregels
Geboortjaar 2020	Standaardvoorrangregels
Geboortjaar 2021	Standaardvoorrangregels
Geboortjaar 2022	Standaardvoorrangregels
1e leerjaar	Standaardvoorrangregels
2e leerjaar	Standaardvoorrangregels
3e leerjaar	Standaardvoorrangregels
4e leerjaar	Standaardvoorrangregels
5e leerjaar	Standaardvoorrangregels

Capaciteiten

Deze vestigingsplaats heeft volgende capaciteiten ingesteld.

Geboortjaar	Capaciteit	Vrije plaatsen
Geboortjaar 2019	0	0
Geboortjaar 2020	2	2
Geboortjaar 2021	0	0
Geboortjaar 2022	0	0
1e leerjaar	1	1
2e leerjaar	2	2
3e leerjaar	3	3
4e leerjaar	0	0

Als initiatiefnemer zie je

- De gegevens van de school
- De capaciteitsniveaus waarvoor ouders kunnen aanmelden
- De capaciteit en vrije plaatsen

Controleer dat aan elke vestigingsplaats een breedte- en lengtegraad is toegekend.



Initiatiefnemer – raadplegen exports – controle instellingen scholen

The screenshot shows the 'Scholenportaal' interface. On the left is a dark sidebar with navigation links: 'Scholenportaal', 'Aanmeldingsperiodes', 'Ouderportaal', 'Helpdeskmedewerkers', 'Capaciteitsniveau', 'Vestigingsplaatsen', 'Ondervertegenwoordigde groepen', 'Orderingscriteria', 'Voorrangsgroepen', 'Toewijzingsberichten', 'Aanmeldingen', 'Rangordemotor', 'Exporteren', 'Verzonden e-mails', 'Logboek', 'Hulp nodig?', 'PROFIEL', 'Naam', 'Initiatiefnemer', '2024-2025', 'WISSELEN', and 'UITLOGGEN'. The main content area is titled 'EXPORTEREN' and contains nine exportable reports, each with a description and 'EXPORTEREN' and 'DISCLAIMER' buttons:

- Afstandsberekening**: Overzicht van de adressen en coördinaten van aangemelde leerlingen. Per gekozen school kan je ook de berekende afstand bekijken.
- Capaciteiten**: Overzicht van de ingestelde capaciteiten van de vestigingsplaatsen.
- Voorrangsregels**: Overzicht van de ingestelde voorrangsregels van de vestigingsplaatsen.
- Broers/zussen en KVP**: Overzicht van aangemelde leerlingen, met voorrang voor broers/zus en/of kvp.
- Aangemelde leerlingen**: Overzicht van aangemelde leerlingen.
- Aangemelde leerlingen (met schoolkeuzes)**: Overzicht van aangemelde leerlingen met schoolkeuzes.
- Aangemelde leerlingen met ontbrekende voorrangsvraag**: Aangemelde leerlingen met ontbrekende voorrangsvraag.
- Toewijzingslijsten**: Overzicht van de resultaten van de Rangordemotor.
- Overal geweigerd**: Overzicht van de leerlingen die overal geweigerd zijn.

Controles voor de start van de aanmeldingen:

Via de export 'Capaciteiten' kan je de ingevulde capaciteiten nakijken en desgewenst exporteren in Excel.

Via de export 'Voorrangsregels' kan je de ingestelde voorrangen per vestigingsplaats controleren.



Initiatiefnemer: logboek raadplegen

Scholenportaal

- Aanmeldingsperiodes
- Ouderportaal
- Helpdeskmedewerkers
- Capaciteitsniveau's
- Vestigingsplaatsen
- Ondervestegenwoordigde groepen
- Orderingscriteria
- Voorrangsgroepen
- Toewijzingsberichten
- Aanmeldingen
- Rangordemotor
- Exporteren
- Verzonden e-mails
- Logboek**
- Hulp nodig?

PROFIEL

Naam: [naam]
Initiatiefnemer: [naam]
2024-2025

WISSELEN UITLOGGEN

LOGBOEK

Van: 23/01/2024 13:40 Tot: 25/01/2024 13:40 Actie: [dropdown] Gebruiker: [input] **ZOEKEN**

Actie	Opmerking	Tijdstip	Gebruiker
OVG verwijderd	niet GOK	24/01/2024 13:32:15	Els De Wint (Initiatiefnemer)
OVG verwijderd	GOK	24/01/2024 13:32:12	Els De Wint (Initiatiefnemer)
Aanmeldingsperiode gewijzigd		24/01/2024 11:57:28	Application Admin ()
Aanmeldingsperiode gewijzigd		24/01/2024 11:53:52	Application Admin ()
Aanmeldingsperiode gewijzigd		23/01/2024 17:50:15	Application Admin ()

25 Toont rij 1 tot 5 van 5 rijen

Vorige 1 Volgende

Hier kan je zien wie wanneer welke wijziging heeft gedaan.



Initiatiefnemer – vergrendel vestigingsplaatsen



Scholenportaal

Aanmeldingsperiodes

Ouderportaal

Helpdeskmedewerkers

Capaciteitsniveau

Vestigingsplaatsen

Ondervertegenwoordigde groepen

Orderingscriteria

Voorrangsgroepen

Toewijzingsberichten

Aanmeldingen

Rangordemotor

Exporteren

Verzenden e-mails

Logboek

Hulp nodig?

PROFIEL

Naam

Initiatiefnemer

2024-2025

WISSELEN

UITLOGGEN

VESTIGINGSPLAATSEN

EXPORTEREN VRIJE PLAATSEN TOEVOEGEN VESTIGINGSPLAATS

Onderwijsnet Schoolnaam Capaciteitsniveau

Met capaciteitsniveau aangeduid

ZOEKEN

Instellingsnr	Naam	Roepnaam	Adres	Tiebreaker verdeling	
75	Testschool 1	Testschool 1	Vlaanderenweg 3 1000 Brussel	Standaard (Alle plaatsen op basis van kortste afstand)	DETAILS
75	Testschool 2		Vlaanderenstraat 5 1000 Brussel	Standaard (Alle plaatsen op basis van kortste afstand)	DETAILS
75	Testschool 3		Vlaanderenlaan 1 1000 Brussel	Standaard (Alle plaatsen op basis van kortste afstand)	DETAILS
75	Testschool 4	Testschool 4	Vlaanderendreef 7 1000 Brussel	Standaard (Alle plaatsen op basis van kortste afstand)	DETAILS

Zijn alle instellingen van de scholen in orde?
Dan kan je de vestigingsplaatsen vergrendelen: beheerders of medewerkers kunnen nu geen wijzigingen meer aanbrengen.
TIP: Met de knop boven kan je alle vestigingsplaatsen in één keer vergrendelen of ontgrendelen.
Met de knop naast 'details' kan je een afzonderlijke vestigingsplaats vergrendelen of ontgrendelen.



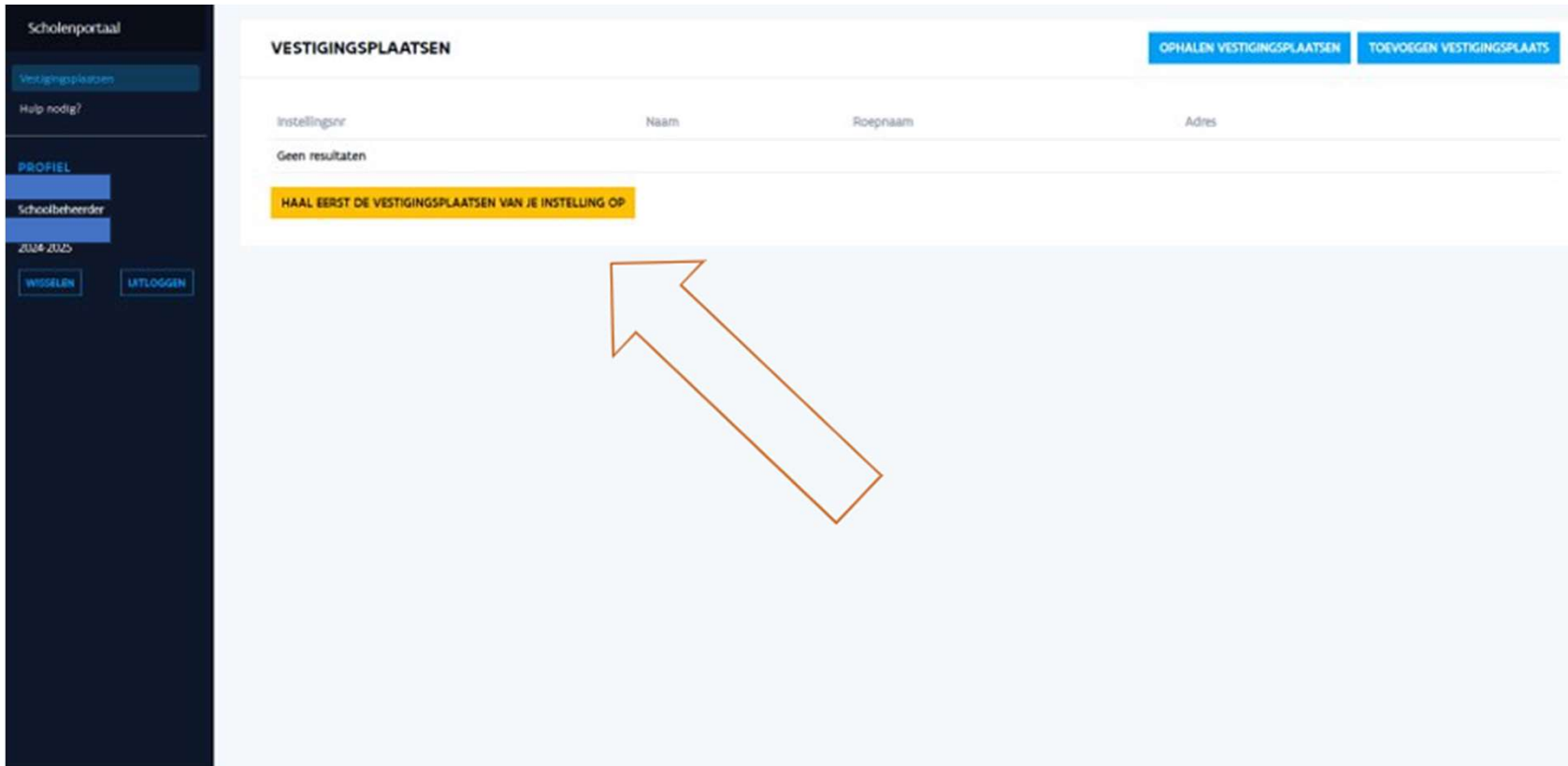
Vlaanderen
is onderwijs & vorming

AGODI
AGENTSCHAP VOOR
ONDERWIJSDIENSTEN

Vorbereiding van de start van de aanmeldingen - schoolbeheerder



Schoolbeheerder: vestigingsplaatsen ophalen



Scholenportaal

Vestigingsplaatsen

Hulp nodig?

PROFIEL

Schoolbeheerder

2024-2025

WISSELEN

UITLOGGEN

VESTIGINGSPLAATSEN

OPHALEN VESTIGINGSPLAATSEN

TOEVOEGEN VESTIGINGSPLAATS

Instellingsnr	Naam	Roepnaam	Adres
Geen resultaten			

HAAL EERST DE VESTIGINGSPLAATSEN VAN JE INSTELLING OP



Schoolbeheerder: vestigingsplaatsen – aanmeldingsniveaus (capaciteitsniveaus) aanduiden (I)

Scholenportaal

Vestigingsplaatsen

Hulp nodig?

PROFIEL

Naam

Schoolbeheerder

2024-2025

WISSELEN UITLOGGEN

VESTIGINGSPLAATSEN OPHALEN VESTIGINGSPLAATSEN TOEVOEGEN VESTIGINGSPLAATS

Instellingsnr	Naam	Roepnaam	Adres	Tiebreaker verdeling			
				Standaard (Alle plaatsen op basis van kortste afstand)	AANMELDINGSNIVEAUS	WIJZIGEN	VERWIJDEREN
				Standaard (Alle plaatsen op basis van kortste afstand)	AANMELDINGSNIVEAUS	WIJZIGEN	VERWIJDEREN



Schoolbeheerder: vestigingsplaatsen – aanmeldingsniveaus (capaciteitsniveaus) aanduiden (II)

The screenshot shows a web interface for a school administrator. On the left is a dark sidebar menu with the following items: 'Scholenportaal', 'Vestigingsplaatsen', 'Hulp nodig?', 'PROFIEL', 'Schoolbeheerder', and buttons for 'WISSELEN' and 'UITLOGGEN'. The main content area has a blue header with a back arrow and the text '< TERUG CAPACITEITSNIVEAUS VAN'. Below this, the instruction reads: 'Duid de capaciteitsniveaus aan waarvoor ouders hun kind kunnen aanmelden:'. Under the heading 'Kleuteronderwijs', there are three unchecked checkboxes: 'Geboortjaar 2018', 'Geboortjaar 2019', and 'Geboortjaar 2020'. At the bottom of this section is a blue button labeled 'OPSLAAN'.

Vink de capaciteitsniveaus aan waarvoor ouders hun kind kunnen aanmelden.
Voor vestigingsplaatsen die **geen gebruik maken** van het aanmeldingssysteem duid je **geen capaciteitsniveaus** aan.



Schoolbeheerder: vestigingsplaatsen – aanmeldingsniveaus (capaciteitsniveaus) aanduiden (I)

Scholenportaal

Vestigingsplaatsen

Hulp nodig?

PROFIEL

Naam

Schoolbeheerder

2024-2025

WISSELEN UITLOGGEN

VESTIGINGSPLAATSEN OPHALEN VESTIGINGSPLAATSEN TOEVOEGEN VESTIGINGSPLAATS

Instellingsnr	Naam	Roepnaam	Adres	Tiebreaker verdeling			
				Standaard (Alle plaatsen op basis van kortste afstand)	AANMELDINGSNIVEAUS	WIJZIGEN	VERWIJDEREN
				Standaard (Alle plaatsen op basis van kortste afstand)	AANMELDINGSNIVEAUS	WIJZIGEN	VERWIJDEREN



Schoolbeheerder: vestigingsplaatsen – wijzigen (eventueel) (II)

Scholenportaal

Vestigingsplaatsen

Hulp nodig?

PROFIEL

Schoolbeheerder

WISSELEN UITLOGGEN

VESTIGINGSPLAATSEN

OPHALEN VESTIGINGSPLAATSEN TOEVOEGEN VESTIGINGSPLAATSEN

Instellingsnr	Naam	Roepnaam	Adres	
75	De Bron geen BZKVP	De Bron geen BZKVP	Nieuwstraat 16 1000 Brussel	AANHELDINGSNIVEAU WIJZIGEN VERWIJDEREN
75	GO: BS De Bron	De Bron Sint-Gillis	Bronstraat, 86A 1060 SINT-GILLIS	AANHELDINGSNIVEAU WIJZIGEN VERWIJDEREN
75	GO: BS De Bron			AANHELDINGSNIVEAU WIJZIGEN VERWIJDEREN
83	GO: LS Toverfluit			AANHELDINGSNIVEAU WIJZIGEN VERWIJDEREN
75	Test 6			AANHELDINGSNIVEAU WIJZIGEN VERWIJDEREN
75	Test verkeerd cap			AANHELDINGSNIVEAU WIJZIGEN VERWIJDEREN
3715	VBS Sint-Ursula			AANHELDINGSNIVEAU WIJZIGEN VERWIJDEREN

WIJZIGEN VESTIGINGSPLAATS

Instellingsnummer: 75
 Volgnummer: 7
 Naam: Test verkeerd cap niveau
 Roepnaam:

Straat: Nieuwstraat
 Huisnummer: 1
 Postcode: 1000
 Gemeente/Stad: Brussel
 Breedtegraad: 50.85061
 Lengtegraad: 4.35403

ANNULEREN WIJZIGEN

Hier kan je de roepnaam van de school bepalen. Als je geen roepnaam invult, verschijnt in het ouderportaal de officiële naam van de vestigingsplaats. Op het weigeringsdocument staat steeds de officiële naam van de school.

Vorbereiding van de
start van de
aanmeldingen
-
schoolmedewerker



Schoolmedewerker

The screenshot shows the 'Scholenportaal' (School Portal) interface. On the left is a dark blue sidebar with the following menu items: 'VESTIGINGSPLAATS' (with a dropdown menu showing 'Tetschool 1 - Vlaandere'), 'Voorrang', 'Capaciteit', 'Toewijzingstekst', 'Controle van voorrang', 'Toewijzingslijsten', 'Wachlijsten', 'Exporteren', and 'Hulp nodig?'. Below these is the 'PROFIEL' section, which displays 'Naam' (Name), 'Schoolmedewerker' (School Employee), and '2024-2025'. At the bottom of the profile section are two buttons: 'WISSELEN' (Switch) and 'UITLOGGEN' (Logout). The main content area is light blue and contains the heading 'WELKOM OP HET SCHOLENPORTAAL' (Welcome to the School Portal).



Schoolmedewerker: voorrang instellen

Scholenportaal

VESTIGINGSPLAATS
Testschool 2 - Vlaanderen

Voorrang
Capaciteit
Toewijzingstekst
Controle van voorrang
Toewijzingslijsten
Wachlijsten
Exporteren
Hulp nodig?

PROFIEL
Naam
Schoolmedewerker
2024-2025
WISSELEN UITLOGGEN

Deze VP is vergrendeld. Je kan nu geen wijzigingen meer maken. Contacteer de initiatiefnemer indien je denkt dat het om een fout gaat.

VOORRANG IN TESTSCHOOL 2 - VLAANDERENSTRAAT 5 1000 BRUSSEL - AANMELDINGSPERIODE

Standaard zijn de volgende voorrangsregels van toepassing:

- Broers/zussen
- Kinderen van personeel

Welke voorrangsregels zijn van toepassing tijdens de aanmeldingsperiode?

Let op: Er is reeds een aanmelding gekoppeld, je kan geen wijzigingen meer doorvoeren.

Capaciteitsniveau	Voorrangsregels
Geboortejaar 2019	Standaardvoorrangsregels
Geboortejaar 2020	Standaardvoorrangsregels
Geboortejaar 2021	Standaardvoorrangsregels
Geboortejaar 2022	Standaardvoorrangsregels
1e leerjaar	Standaardvoorrangsregels
2e leerjaar	Standaardvoorrangsregels
3e leerjaar	Standaardvoorrangsregels
4e leerjaar	Standaardvoorrangsregels
5e leerjaar	Standaardvoorrangsregels
6e leerjaar	Standaardvoorrangsregels

TIP: kies de juiste vestigingsplaats.

De meeste scholen zullen in deze periode de voorrangsregels volgen die zijn ingesteld door de initiatiefnemer. Je hoeft hier dan niets aan te passen.



Schoolmedewerker: capaciteit invullen

Scholenportaal

VESTIGINGSPLAATS

Testschool 2 - Vlaanderen

Voorrang

Capaciteit

Toewijzingstekst

Controle van voorrang

Toewijzingslijsten

Wachtdijsten

Exporteren

Hulp nodig?

PROFIEL

Naam

Schoolmedewerker

2024-2025

WISSELEN

UITLOGGEN

CAPACITEIT EN VRIJE PLAATSEN - AANMELDINGSPERIODE - TESTSCHOOL 2 - VLAANDERENSTRAAT 5 1000 BRUSSEL

Capaciteitsniveau	Capaciteit	Vrije plaatsen	
Geboortjaar 2019	1	1	DETAILS
Geboortjaar 2020	2	2	DETAILS
Geboortjaar 2021	3	1	DETAILS
Geboortjaar 2022	5	5	DETAILS
1e leerjaar	5	5	DETAILS
2e leerjaar	4	1	DETAILS
3e leerjaar	1	1	DETAILS
4e leerjaar	2	2	DETAILS
5e leerjaar	3	1	DETAILS
6e leerjaar	1	1	DETAILS



Schoolmedewerker: capaciteit invullen

Scholenportaal

VESTIGINGSPLAATS

Testschool 2 - Vlaanderen

Voorrang

Capaciteit

Toewijzingstekst

Controle van voorrang

Toewijzingslijsten

Wachlijsten

Exporteren

Hulp nodig?

PROFIEL

Naam

Schoolmedewerker

2024-2025

WISSELEN

UITLOGGEN

< TERUG CAPACITEIT VOOR GEBOORTEJAAR 2019 - TESTSCHOOL 2 - VLAANDERENSTRAAT 5 1000 BRUSSEL

Totale capaciteit:

1

Reeds ingeschreven leerlingen

Vrije plaatsen

Totaal 0 1

OPSLAAN

Vul de totale capaciteit en de reeds ingeschreven leerlingen in. Het systeem berekent automatisch de vrije plaatsen. Tip: de leerlingen die in 2023-2024 in het tweede leerjaar zitten, noteer je bij de reeds ingeschreven leerlingen voor het derde leerjaar voor 2024-2025. Je kan de capaciteit steeds verhogen. Hou hierbij rekening met de afspraken die binnen jullie initiatief zijn gemaakt.



Schoolmedewerker: toewijzingstekst invullen



Scholenportaal

VESTIGINGSPLAATS

Testschool 2 - Vlaanderen

Voorrang

Capaciteit

Toewijzingstekst

Controle van voorrang

Toewijzinglijsten

Wachlijsten

Exporteren

Hulp nodig?

PROFIEL

Naam

Schoolmedewerker

2024-2025

WISSELEN

UITLOGGEN

TOEWIJZINGSTEKST AANMELDINGSPERIODE - TESTSCHOOL 2 - VLAANDERENSTRAAT 5 1000 BRUSSEL

Info over je vestigingsplaats voor toewijzingsbericht.

Gunstige toewijzingstekst

OPSLAAN

Preview

Beste John Doe,
Je bent toegewezen aan Testschool 2.

Wat je hier als toewijzingstekst noteert, verschijnt op het toewijzingsbericht voor gunstig geordende leerlingen. Informeer bij de initiatiefnemer naar de tekst van het toewijzingsbericht.

De toewijzingstekst verschijnt in het toewijzingsbericht. Als je hier niets invult, verschijnt er geen tekst van je school in het toewijzingsbericht.



Vlaanderen
is onderwijs & vorming

AGODI
AGENTSCHAP VOOR
ONDERWIJSDIENSTEN

Kennismaken ouderportaal



Kennismaken ouderportaal

- Afspraak maken testen ouderportaal:
[Inschrijvingsrecht Basisonderwijs \(office365.com\)](https://office365.com)
! Document nodig aanmeldingsnummers (cf. vorig jaar)
- Schermen ouderportaal: zie volgende slides

Schermen ouderportaal



Voor de start van de voorrangperiode





Naam initiatief

[Hulp nodig?](#) [Privacy](#)

Welkom op het aanmeldingsportaal

INLOGGEN

Ben je niet in het bezit van een Belgische identiteitskaart, dan kan je [hier](#) inloggen.



Vlaanderen
is onderwijs & vorming



N

Naam initiatief

Hulp nodig? Privacy

Welkom op het aanmeldingsportaal.

De aanmeldingen voor broers en zussen van personeel starten op 01/03/2024.
Je hebt tijd om je kind aan te melden tot 19/03/2024.

Het moment van aanmelding speelt geen rol, zolang je je kind aanmeldt tijdens deze aanmeldingsperiode.

Opgelet: tijdens deze periode kan je je kind enkel aanmelden voor de school waar je aanspraak wenst te maken op voorrang.

Wil je je kind aanmelden voor een school waar je kind geen aanspraak kan maken op de voorrang voor broers en zussen of kinderen van personeel, dan meld je je kind aan tijdens de algemene aanmeldingsperiode. De algemene aanmeldingsperiode start op 27/02/2024. Je hebt tijd om je kind aan te melden tot 19/03/2024. Ook dan speelt het moment van aanmelding geen rol, zolang je de aanmelding doet tijdens deze aanmeldingsperiode.

Meer info? Vragen? Klik op '[Hulp nodig?](#)'.

Tijdens de voorrangperiode





← ↻ 🏠

Vlaanderen Intern AgODI LOP - Introd... Basisonderwijs, DK... Secundair Onderwij... Ondersteuning On... VLOR leden - Intro... Intranet AGODI - In... omzendbrief BaO/2... > | 📁 Andere favorieten

Naam initiatief [Hulp nodig?](#) [Privacy](#)

Welkom op het aanmeldingsportaal

INLOGGEN

Ben je niet in het bezit van een Belgische identiteitskaart, dan kan je [hier](#) inloggen.

 **Vlaanderen**
is onderwijs & vorming

The screenshot shows a web browser window with a blue header. The browser's address bar is empty, and the tabs include 'Vlaanderen Intern', 'AgODI LOP - Intro...', 'Basisonderwijs, DK...', 'Secundair Onderwij...', 'Ondersteuning On...', 'VLOR leden - Intro...', 'Intranet AGODI - In...', and 'omzendbrief BaO/2...'. The page title is 'Naam initiatief'. In the top right corner of the page, there are links for 'Hulp nodig?' and 'Privacy'. The main content area is white and contains the following text:

Welkom op het aanmeldingsportaal.

De aanmeldingen voor broers en zussen en kinderen van personeel starten op 08/01/2024 08:20u.
Je hebt tijd om je kind aan te melden tot 25/02/2024 11:00u.

Het moment van aanmelding speelt geen rol, zolang je je kind aanmeldt tijdens deze aanmeldingsperiode.
Opgelet: tijdens deze periode kan je je kind enkel aanmelden voor de school waar je aanspraak wenst te maken op voorrang.

Wil je je kind aanmelden voor een school waar je kind geen aanspraak kan maken op de voorrang voor broers en zussen of kinderen van personeel, dan meld je je kind aan tijdens de algemene aanmeldingsperiode. De algemene aanmeldingsperiode start op 27/02/2024. Je hebt tijd om je kind aan te melden tot 19/03/2024. Ook dan speelt het moment van aanmelding geen rol, zolang je de aanmelding doet tijdens deze aanmeldingsperiode.

Meer info? Vragen? Klik op '[Hulp nodig?](#)'.

[NIEUWE AANMELDING](#)

At the bottom of the page, there is a light blue footer containing the logo and text 'Vlaanderen is onderwijs & vorming'.

Aanmelden

Kies hieronder hoe u wil aanmelden. Klik op "meer info" voor uitleg over die manier van aanmelden. Klik op de knop "hulp nodig?" (rechts) voor veelgestelde vragen over aanmelden of om contact op te nemen met de helpdesk.

HULP NODIG BIJ AANMELDEN - 24/7

[eID en aangesloten kaartlezer](#)
UW LAATSTE KEUZE

[itsme®](#)

[Beveiligingscode via mobiele app](#)
GEMAKKELIJKSTE KEUZE

Nog niet geactiveerd? [Activeer nu!](#)

[Beveiligingscode via SMS](#)

Nog niet geactiveerd? [Activeer nu!](#)

[eIDAS](#)

Gegevens kind registreren





Naam initiatief

[Hulp nodig?](#) [Privac](#)**Gegevens van je kind**

Vul de gegevens van je kind in.

Voornaam *

Kind

Naam *

Een

Rijksregisternummer *

Geboortedatum

[Waar vind je dit?](#)**Domicilieadres van je kind**

Land *

België

Gemeente *

Selecteer een gemeente

Straat *

Huisnummer *

Bus

 Ik ga akkoord met de [gebruikersvoorwaarden](#) en het [privacybeleid](#).

VOLGENDE >





Naam initiatief

Hulp nodig? Privacy

Gegevens van je kind

Vul de gegevens van je kind in.

Voornaam *

Naam *

Rijksregisternummer *

Geboortedatum

[Waar vind je dit?](#)

Domicilieadres van je kind

Land *

België

Straat *

Ik ga akkoord met de g

Waar vind je het rijksregisternummer van je kind? ✕

Je vindt dit op de Kids-ID, ISI+kaart, briefje van de mutualiteit of een ander document.

Als je kind geen rijksregisternummer heeft, neem dan contact op met de helpdesk.

Voor contactgegevens klik je bovenaan rechts op 'Hulp nodig?'

SLUITEN

VOLGENDE >



Gegevens ouders registreren

Afhankelijk van de keuzes gemaakt door de initiatiefnemer kunnen ouders geen, één of meerdere werkadres(sen) registreren.



Naam initiatief

Hulp nodig? Privé

Gegevens van de ouder(s)

Vul de gegevens van ten minste één ouder in.

Ouder 1

Voornaam *

Familiennaam *

Telefoonnummer *

E-mailadres

Ouder 2

Voornaam

Familiennaam

Telefoonnummer

E-mailadres

Werkadressen

Als je het domicilieadres van je kind en een werkadres van een ouder invult, dan wordt de afstand tot de school voor beide adressen berekend. Voor elke schoolkeuze wordt de kortste afstand gebruikt.

Werkadres 1

Land

Gemeente

Straat

Huisnummer

Bus

< VORIGE

VOLGENDE >

Aanduiden capaciteitsniveau waarvoor het kind wordt aangemeld



Naam initiatief

Hulp nodig

Onderwijsniveau

Kies waarvoor je je kind aanmeldt.

Ik meld mijn kind aan voor het:

Kleuteronderwijs

Kleuterschool

Lager onderwijs

1e leerjaar

2e leerjaar

3e leerjaar

4e leerjaar

5e leerjaar

6e leerjaar

< VORIGE

VOLGENDE >



Aanduiden schoolkeuze





Naam initiatief

Hulp no

Schoolkeuze voor de kleuterschool

Kies voor welke scholen je je kind aanmeldt. In een volgende stap kan je de volgorde in je keuzes bepalen.

VOEG SCHOOL TOE

< VORIGE

VOLGENDE >






Fin De Wint

Scholen kiezen

School zoeken

Testschool 1 Vlaanderenweg 3 1000 Brussel Totaal aantal vrije plaatsen: 0 KIES DEZE SCHOOL	Testschool 2 Vlaanderenstraat 5 1000 Brussel Totaal aantal vrije plaatsen: 1 KIES DEZE SCHOOL
Testschool 3 Vlaanderenlaan 1 1000 Brussel Totaal aantal vrije plaatsen: 2 KIES DEZE SCHOOL	Testschool 4 Vlaanderendreef 7 1000 Brussel Totaal aantal vrije plaatsen: 0 KIES DEZE SCHOOL

SLUITEN

 Vlaanderen
is onderwijs & vorming

Aanduiden voorrang





Naam initiatief

Hulp nodig?

Heeft je kind voorrang in de school?

Kruis hieronder je voorrang aan. Is er geen voorrang voor je kind, ga dan meteen naar het volgende scherm.

Testschool 1 - Vlaanderenweg 3, 1000 Brussel

- Voorrang voor broers en zussen. ⓘ
- Voorrang voor kinderen van personeel. ⓘ

< VORIGE

VOLGENDE >



Naam initiatief

Hulp nodig

Heeft je kind voorrang in de school?

Kruis hieronder je voorrang aan. Is er geen voorrang voor je kind, ga dan meteen naar het volgende scherm.

Testschool 1 - Vlaanderenweg 3, 1000 Brussel

Voorrang voor broers en zussen. ¹

Rijksregisternummer van broer/zus *

Heeft de broer of zus geen rijksregisternummer, neem dan contact op met de helpdesk.

Voorrang voor kinderen van personeel. ¹

< VORIGE

VOLGENDE >



Naam initiatief

Hulp

Heeft je kind voorrang in de school?

Kruis hieronder je voorrang aan. Is er geen voorrang voor je kind, ga dan meteen naar het volgende scherm.

Testschool 1 - Vlaanderenweg 3, 1000 Brussel

- Voorrang voor broers en zussen. ¹
- Voorrang voor kinderen van personeel. ¹

Rijksregisternummer personeelslid *

< VORIGE

VOLGENDE >

Voeg school toe





Naam initiatief

Hul

Schoolkeuze voor de kleuterschool

Kies voor welke scholen je je kind aanmeldt. In een volgende stap kan je de volgorde in je keuzes bepalen.

VOEG SCHOOL TOE

Je schoolkeuze(s):

Testschool 1

Vlaanderenweg 3, 1000 Brussel

Geen voorrang als broer/zus.

Geen voorrang als kind van personeel.

[Wijzigen](#)

VERWIJDEREN

VOEG SCHOOL TOE

< VORIGE

VOLGENDE >



Schoolkeuze - Aanmeldingsportaal x Voorrangsgroepen bij aanmelde... x Privacy - Aanmeldingsportaal x +

https://0401bao.agodi-acc.frontforce.be/Registration/Step4Schools/5?stroom=0

Basisonderwijs, DK... Aanmelden en insc... Instellingen antwoo... SharePoint SBDC Corona FAQ_interne_contac... Intranet AGODI callcenter Management - Proj... Dienstverlening - A... callcenter_script_20... NMBS Officiële web... > Andere favorieten

Scholen kiezen

School zoeken

naam van de school, straat, gemeente

Schoolnaam	Adres	Totaal aantal vrije plaatsen	Actie
Testschool 2	Vlaanderenstraat 5 1000 Brussel	Totaal aantal vrije plaatsen: 1	KIES DEZE SCHOOL
Testschool 3	Vlaanderenlaan 1 1000 Brussel	Totaal aantal vrije plaatsen: 2	KIES DEZE SCHOOL
Testschool 4	Vlaanderendreef 7 1000 Brussel	Totaal aantal vrije plaatsen: 0	KIES DEZE SCHOOL

[SLUITEN](#)

Vlaanderen
is onderwijs & vorming

12:10
5/01/2024

Volgorde schoolkeuze aanduiden





Naam initiatief

Hulp nodig

Voorkeur voor de kleuterschool

Bepaal hier je volgorde van voorkeur voor de gekozen scholen.

1e schoolkeuze *

< VORIGE

VOLGENDE >



Naam initiatief

Hulp nodig

Voorkeur voor de kleuterschool

Bepaal hier je volgorde van voorkeur voor de gekozen scholen.

1e schoolkeuze *

Testschool 1 - Vlaanderenweg 3, 1000 Brussel

2e schoolkeuze *

Testschool 2 - Vlaanderenstraat 5, 1000 Brussel

OPNIEUW INSTELLEN

< VORIGE

VOLGENDE >

Communicatie





Naam initiatief

Hulp nodig?

Privacy

Afmelden

Communicatie

Kies hoe je op de hoogte wil blijven van het aanmeldingsdossier.

Je wordt op de hoogte gehouden via volgende e-mailadressen: naam.familie@vlaanderen.be

Hou me ook op de hoogte via een bijkomend e-mailadres:

Je kan de status van het aanmeldingsdossier steeds online opvolgen en je ontvangt een e-mail bij eventuele wijzigingen aan het dossier, voor de melding van het resultaat van een controle en voor de melding van het toewijzingsbericht.

< VORIGE

VOLGENDE >



Vlaanderen
is onderwijs & vorming



Naam initiatief

Hulp

Communicatie

Kies hoe je op de hoogte wil blijven van het aanmeldingsdossier.

Je wordt op de hoogte gehouden via volgende e-mailadressen: naam.familie@vlaanderen.be

Hou me ook op de hoogte via een bijkomend e-mailadres:

naam.familie@vlaanderen.be

Je kan de status van het aanmeldingsdossier steeds online opvolgen en je ontvangt een e-mail bij eventuele wijzigingen aan het dossier, voor de melding van het resultaat van een controle en voor de melding van het toewijzingsbericht.

< VORIGE

VOLGENDE >

Controle & bevestiging gegevens





Naam initiatief

Hulp nodig?

Controleer en bevestig je gegevens

Kijk je gegevens na en bevestig je aanmelding.

Door te bevestigen verklaar je dat de ingevulde gegevens correct zijn.

AANMELDING BEVESTIGEN

Gegevens kind

Kind Een
21631400006
14/03/2021
Koning Albert II laan 15
1210 Sint-Joost-ten-Node

Gegevens van de ouder(s)

Naam Familie
01 111 11 11
naam.familie@vlaanderen.be
Werkadres(sen)

Communicatie

naam.familie@vlaanderen.be
naam.familie@vlaanderen.be

Schoolkeuze(s) voor de kleuterschool

Voorkeur	School	Voorrang
1	Testschool 1 Vlaanderenweg 3, 1000 Brussel	Voorrang voor broers en zussen: Nee Voorrang voor kinderen van personeel: Nee
2	Testschool 2 Vlaanderenstraat 5, 1000 Brussel	Voorrang voor broers en zussen: Nee Voorrang voor kinderen van personeel: Nee

← VORIGE

Door te bevestigen verklaar je dat de ingevulde gegevens correct zijn.

AANMELDING BEVESTIGEN

Samenvatting





Naam initiatief

Hulp

Aanmelding van Kind Een

Aangemeld

TERUG NAAR BEGINSCHERM

AANMELDING WIJZIGEN

WIJZIGINGEN BEKIJKEN

AANMELDING ANNULEREN

NOG EEN KIND AANMELDEN VAN HETZELFDE GEZIN?

Wie heeft toegang tot deze aanmelding?

-

TDEGANG VERLEENEN

Gegevens van het kind

Naam Kind Een
Rijksregisternummer 21.63.14-000.06
Geboortedatum 14/03/2021
Adres Koning Albert II laan 15, 1210
Sint-Joost-ten-Node

Gegevens van de ouder(s)

Naam Naam Familie
Telefoonnummer 01 111 11 11
E-mail naam.familie@vlaanderen.be

Werkadres(sen)

Geen werkadressen opgegeven.

Communicatie

naam.familie@vlaanderen.be
naam.familie@vlaanderen.be

Schoolkeuze(s) voor de kleuterschool

Voorkeur	School	Voorrang
1	Testschool 1 Vlaanderenweg 3, 1000 Brussel	Voorrang voor broers en zussen: Nee Voorrang voor kinderen van personeel: Nee
2	Testschool 2 Vlaanderenstraat 5, 1000 Brussel	Voorrang voor broers en zussen: Nee Voorrang voor kinderen van personeel: Nee



Raadplegen dossier aangemeld kind



Wijzigingen bekijken

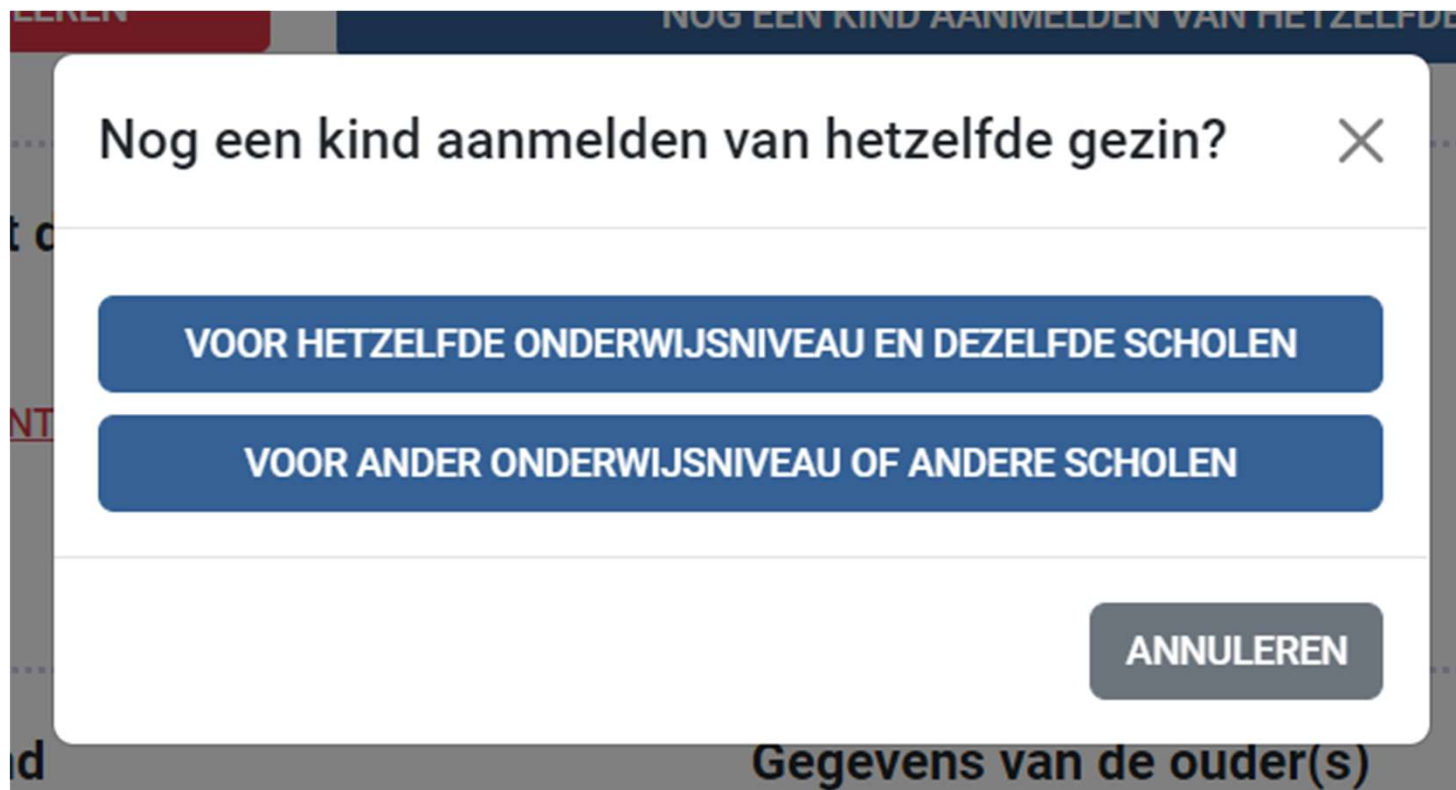
Wijzigingen van de aanmelding van x x

NAAR BEGINSCHERM

AANMELDING BEKIJKEN

Wanneer	Door wie	Wat is er gewijzigd?
09/01/2023 12:46		Aanmelding ingediend
09/01/2023 12:51		Aanmeldingstoegang gewijzigd

Nog een kind aanmelden van hetzelfde gezin



Nog een kind aanmelden van hetzelfde gezin? ✕

VOOR HETZELFDE ONDERWIJSNIVEAU EN DEZELFDE SCHOLEN

VOOR ANDER ONDERWIJSNIVEAU OF ANDERE SCHOLEN

ANNULEREN

Gegevens van de ouder(s)

Welkom op het aanmeldingsportaal.

De aanmeldingen starten op 01/01/2023 09:00u.

Je hebt tijd tot 31/03/2023 16:00u.

Het moment van aanmelding speelt geen rol, zolang je aanmeldt tijdens deze aanmeldingsperiode.

Meer info? Vragen? Klik op '[Hulp nodig?](#)'.



NIEUWE AANMELDING



Mijn onvolledige aanmeldingen

Onderstaande aanmeldingen zijn onvolledig! Als je de aanmeldingen niet afrondt voor het einde van de aanmeldingsperiode kun je je kind(eren) niet aanmelden voor de gekozen school of scholen.

test2 09012023

GA VERDER

AANMELDING ANNULEREN



Mijn aanmeldingen

x x

Aangemeld voor kleuterklas

AANMELDING BEKIJKEN OF WIJZIGEN

AANMELDING ANNULEREN

x x

Aangemeld voor kleuterklas

AANMELDING BEKIJKEN OF WIJZIGEN


AANMELDING ANNULEREN

Ondersteuning BaO


Vragenuur



Via e-mail



Instrumenten



Afspraak



**Bedankt voor uw
deelname!**

**Wij blijven nog even
online beschikbaar om
via de chat uw vragen te
beantwoorden.**

Volgend vragenuur **BaO:
6 februari**

