

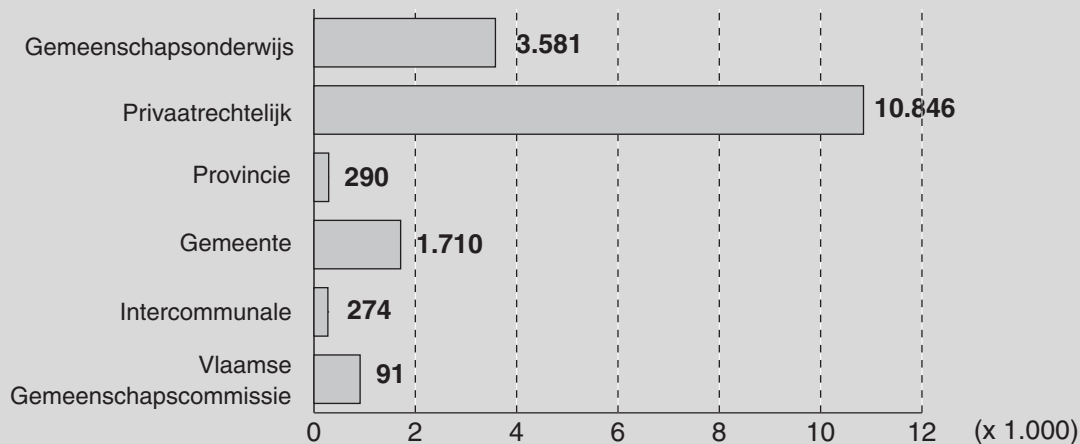
## **Deel 1 SCHOOLBEVOLKING**

### **Hoofdstuk 4 : Secundair onderwijs**

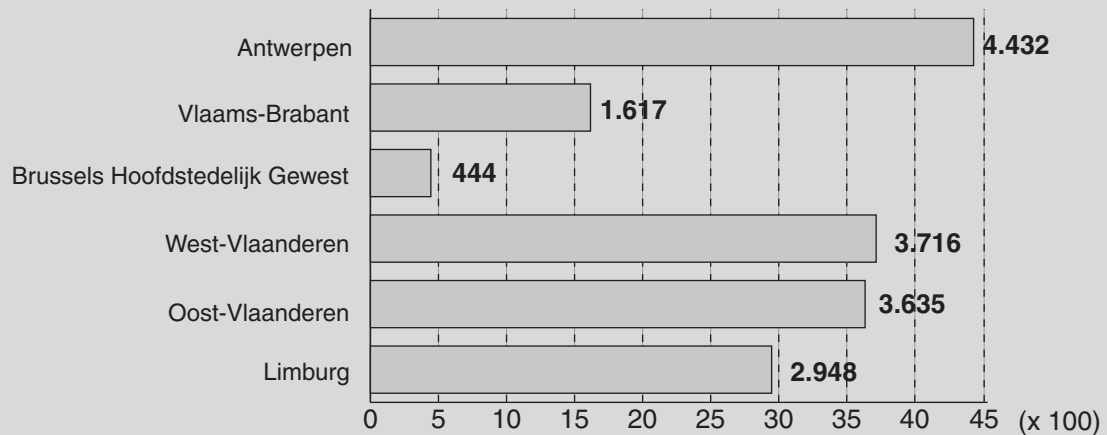
#### **4.3. Buitengewoon secundair onderwijs**

# SCHOOLBEVOLKING IN HET BUITENGEWOON SECUNDAIR ONDERWIJS

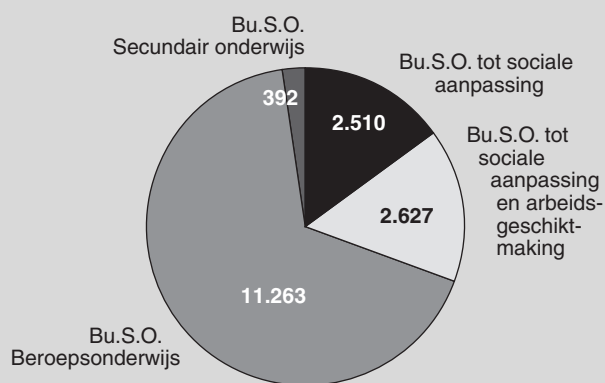
## PER INRICHTENDE MACHT



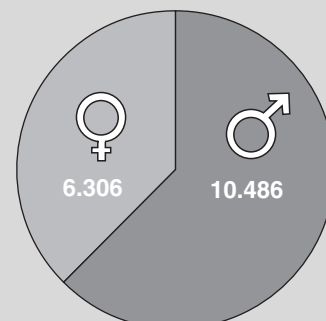
## PER PROVINCIE



## PER OPLEIDINGSVORM



## NAAR GESLACHT



**SCHOOLBEVOLKING BUITENGEWOON SECUNDAIR ONDERWIJS**

	Leerlingen van Belgische nationaliteit			Leerlingen van vreemde nationaliteit			Totaal		
	J	M	T	J	M	T	J	M	T
<b>Antwerpen</b>									
Gemeenschapsonderwijs	567	402	969	42	37	79	609	439	1.048
Privaatrechtelijk	1.467	856	2.323	121	87	208	1.588	943	2.531
Provincie	-	-	-	-	-	-	-	-	-
Gemeente	384	223	607	151	95	246	535	318	853
<b>Totaal</b>	<b>2.418</b>	<b>1.481</b>	<b>3.899</b>	<b>314</b>	<b>219</b>	<b>533</b>	<b>2.732</b>	<b>1.700</b>	<b>4.432</b>
<b>Vlaams-Brabant</b>									
Gemeenschapsonderwijs	147	88	235	10	5	15	157	93	250
Privaatrechtelijk	537	394	931	22	23	45	559	417	976
Provincie	-	-	-	-	-	-	-	-	-
Gemeente	257	113	370	12	9	21	269	122	391
<b>Totaal</b>	<b>941</b>	<b>595</b>	<b>1.536</b>	<b>44</b>	<b>37</b>	<b>81</b>	<b>985</b>	<b>632</b>	<b>1.617</b>
<b>Brussels Hoofdstedelijk Gewest</b>									
Gemeenschapsonderwijs	35	18	53	8	2	10	43	20	63
Privaatrechtelijk	127	134	261	9	20	29	136	154	290
Gemeente	-	-	-	-	-	-	-	-	-
VI. Gemeenschapscomm.	35	27	62	19	10	29	54	37	91
<b>Totaal</b>	<b>197</b>	<b>179</b>	<b>376</b>	<b>36</b>	<b>32</b>	<b>68</b>	<b>233</b>	<b>211</b>	<b>444</b>
<b>West-Vlaanderen</b>									
Gemeenschapsonderwijs	453	319	892	18	8	26	471	327	798
Privaatrechtelijk	1.722	1.040	2.762	41	47	88	1.763	1.087	2.850
Provincie	-	-	-	-	-	-	-	-	-
Gemeente	45	21	66	-	2	2	45	23	68
<b>Totaal</b>	<b>2.220</b>	<b>1.380</b>	<b>3.720</b>	<b>59</b>	<b>57</b>	<b>116</b>	<b>2.279</b>	<b>1.437</b>	<b>3.716</b>
<b>Oost-Vlaanderen</b>									
Gemeenschapsonderwijs	437	262	699	21	15	36	458	277	735
Privaatrechtelijk	1.387	850	2.237	88	71	159	1.475	921	2.396
Provincie	166	55	221	1	1	2	167	56	223
Gemeente	130	98	228	37	16	53	167	114	281
<b>Totaal</b>	<b>2.120</b>	<b>1.265</b>	<b>3.385</b>	<b>147</b>	<b>103</b>	<b>250</b>	<b>2.267</b>	<b>1.368</b>	<b>3.635</b>
<b>Limburg</b>									
Gemeenschapsonderwijs	381	249	630	34	23	57	415	272	687
Privaatrechtelijk	938	502	1.440	288	75	363	1.226	577	1.803
Provincie	38	17	55	8	4	12	46	21	67
Gemeente	95	-	95	22	-	22	117	-	117
Intercommunale	177	79	256	9	9	18	186	88	274
<b>Totaal</b>	<b>1.629</b>	<b>847</b>	<b>2.476</b>	<b>361</b>	<b>111</b>	<b>472</b>	<b>1.990</b>	<b>958</b>	<b>2.948</b>
<b>ALGEMEEN TOTAAL</b>									
Gemeenschapsonderwijs	2.020	1.338	3.478	133	90	223	2.153	1.428	3.581
Privaatrechtelijk	6.178	3.776	9.954	569	323	892	6.747	4.099	10.846
Provincie	204	72	276	9	5	14	213	77	290
Gemeente	911	455	1.366	222	122	344	1.133	577	1.710
Intercommunale	177	79	256	9	9	18	186	88	274
VI. Gemeenschapscomm.	35	27	62	19	10	29	54	37	91
<b>Algemeen totaal</b>	<b>9.525</b>	<b>5.747</b>	<b>15.392</b>	<b>961</b>	<b>559</b>	<b>1.520</b>	<b>10.486</b>	<b>6.306</b>	<b>16.792</b>

Om dubbeltellingen te vermijden werden de leerlingen van het type 5 niet opgenomen in deze tabel (zie toelichting).

Op 1 februari 2004 werden er 228 leerlingen geteld in het buitengewoon secundair onderwijs van het type 5:

Het gemeenschapsonderwijs telde 121 leerlingen, het privaatrechtelijk onderwijs telde 45 leerlingen en het gemeentelijk onderwijs telde 62 leerlingen. De gemiddelde aanwezigheid op jaarbasis bedroeg voor het gemeenschapsonderwijs 109,93, voor het privaatrechtelijk onderwijs 34,43 en voor het gemeentelijk onderwijs 52,24.



**BUITENGEWOON  
Schoolbevolking**

	Opleidingsvorm 1			Opleidingsvorm 2			Opleidingsvorm 3			Eerste graad			ASO		
	Bu.S.O. tot sociale aanpassing			Bu.S.O. tot sociale aanpassing en arbeidsgeschiedtmaking			Buitengewoon beroepsonderwijs								
	J	M	T	J	M	T	J	M	T	J	M	T	J	M	T
<b>Antwerpen</b>															
Gemeenschapsonderwijs	117	67	184	132	100	232	360	272	632	-	-	-	-	-	-
Privaatrechtelijk	272	179	451	222	146	368	1.094	618	1.712	-	-	-	-	-	-
Provincie	-	-	-	-	-	-	-	-	-	-	-	-	-	-	-
Gemeente	64	30	94	54	43	97	417	245	662	-	-	-	-	-	-
<b>Totaal</b>	<b>453</b>	<b>276</b>	<b>729</b>	<b>408</b>	<b>289</b>	<b>697</b>	<b>1.871</b>	<b>1.135</b>	<b>3.006</b>	-	-	-	-	-	-
<b>Vlaams-Brabant</b>															
Gemeenschapsonderwijs	13	10	23	22	8	30	122	75	197	-	-	-	-	-	-
Privaatrechtelijk	114	88	202	65	43	108	380	286	666	-	-	-	-	-	-
Provincie	-	-	-	-	-	-	-	-	-	-	-	-	-	-	-
Gemeente	-	-	-	-	-	-	269	122	391	-	-	-	-	-	-
<b>Totaal</b>	<b>127</b>	<b>98</b>	<b>225</b>	<b>87</b>	<b>51</b>	<b>138</b>	<b>771</b>	<b>483</b>	<b>1.254</b>	-	-	-	-	-	-
<b>Brussels Hoofdstedelijk Gewest</b>															
Gemeenschapsonderwijs	35	10	45	8	10	18	-	-	-	-	-	-	-	-	-
Privaatrechtelijk	27	24	51	21	23	44	65	94	159	13	9	22	1	1	2
Gemeente	-	-	-	-	-	-	-	-	-	-	-	-	-	-	-
VI. Gemeenschapscomm.	-	-	-	6	6	12	48	31	79	-	-	-	-	-	-
<b>Totaal</b>	<b>62</b>	<b>34</b>	<b>96</b>	<b>35</b>	<b>39</b>	<b>74</b>	<b>113</b>	<b>125</b>	<b>238</b>	<b>13</b>	<b>9</b>	<b>22</b>	<b>1</b>	<b>1</b>	<b>2</b>
<b>West-Vlaanderen</b>															
Gemeenschapsonderwijs	49	43	92	114	64	178	308	220	528	-	-	-	-	-	-
Privaatrechtelijk	220	186	406	271	206	477	1.119	659	1.778	79	13	92	-	-	-
Provincie	-	-	-	-	-	-	-	-	-	-	-	-	-	-	-
Gemeente	-	-	-	-	-	-	45	23	68	-	-	-	-	-	-
<b>Totaal</b>	<b>269</b>	<b>229</b>	<b>498</b>	<b>385</b>	<b>270</b>	<b>655</b>	<b>1.472</b>	<b>902</b>	<b>2.374</b>	<b>79</b>	<b>13</b>	<b>92</b>	-	-	-
<b>Oost-Vlaanderen</b>															
Gemeenschapsonderwijs	92	56	148	135	92	227	213	126	339	16	1	17	-	-	-
Privaatrechtelijk	226	171	397	191	162	353	1.013	550	1.563	9	10	19	4	1	5
Provincie	-	-	-	-	-	-	104	56	160	22	-	22	-	-	-
Gemeente	25	16	41	32	11	43	110	87	197	-	-	-	-	-	-
<b>Totaal</b>	<b>343</b>	<b>243</b>	<b>586</b>	<b>358</b>	<b>265</b>	<b>623</b>	<b>1.440</b>	<b>819</b>	<b>2.259</b>	<b>47</b>	<b>11</b>	<b>58</b>	<b>4</b>	<b>1</b>	<b>5</b>
<b>Limburg</b>															
Gemeenschapsonderwijs	39	31	70	50	48	98	326	193	519	-	-	-	-	-	-
Privaatrechtelijk	181	81	262	163	112	275	882	384	1.266	-	-	-	-	-	-
Provincie	-	-	-	-	-	-	46	21	67	-	-	-	-	-	-
Gemeente	-	-	-	-	-	-	117	-	117	-	-	-	-	-	-
Intercommunale	33	11	44	36	31	67	117	46	163	-	-	-	-	-	-
<b>Totaal</b>	<b>253</b>	<b>123</b>	<b>376</b>	<b>249</b>	<b>191</b>	<b>440</b>	<b>1.488</b>	<b>644</b>	<b>2.132</b>	-	-	-	-	-	-
<b>ALGEMEEN TOTAAL</b>															
Gemeenschapsonderwijs	345	217	562	461	322	783	1.329	886	2.215	16	1	17	-	-	-
Privaatrechtelijk	1.040	729	1.769	933	692	1.625	4.553	2.591	7.144	101	32	133	5	2	7
Provincie	-	-	-	-	-	-	150	77	227	22	-	22	-	-	-
Gemeente	89	46	135	86	54	140	958	477	1.435	-	-	-	-	-	-
Intercommunale	33	11	44	36	31	67	117	46	163	-	-	-	-	-	-
VI. Gemeenschapscomm.	-	-	-	6	6	12	48	31	79	-	-	-	-	-	-
<b>Algemeen totaal</b>	<b>1.507</b>	<b>1.003</b>	<b>2.510</b>	<b>1.522</b>	<b>1.105</b>	<b>2.627</b>	<b>7.155</b>	<b>4.108</b>	<b>11.263</b>	<b>139</b>	<b>33</b>	<b>172</b>	<b>5</b>	<b>2</b>	<b>7</b>

Om dubbelstellingen te vermijden werden de leerlingen van het type 5 niet opgenomen in deze tabel (zie toelichting).

Op 1 februari 2004 werden er 228 leerlingen geteld in het buitengewoon secundair onderwijs van het type 5:

Het gemeenschapsonderwijs telde 121 leerlingen, het privaatrechtelijk onderwijs telde 45 leerlingen en het gemeentelijk onderwijs telde 62 leerlingen.

De gemiddelde aanwezigheid op jaarbasis bedroeg voor het gemeenschapsonderwijs 109,93, voor het privaatrechtelijk onderwijs 34,43 en voor het gemeentelijk onderwijs 52,24.

## SECUNDAIR ONDERWIJS

### naar opleidingsvorm

Opleidingsvorm 4 Secundair onderwijs																	
Tweede graad						Derde graad						Totaal					
TSO			BSO			ASO			TSO			BSO					
J	M	T	J	M	T	J	M	T	J	M	T	J	M	T	J	M	T
-	-	-	-	-	-	-	-	-	-	-	-	-	-	-	609	439	1.048
-	-	-	-	-	-	-	-	-	-	-	-	-	-	-	1.588	943	2.531
-	-	-	-	-	-	-	-	-	-	-	-	-	-	-	-	-	-
-	-	-	-	-	-	-	-	-	-	-	-	-	-	-	535	318	853
-	-	-	-	-	-	-	-	-	-	-	-	-	-	-	<b>2.732</b>	<b>1.700</b>	<b>4.432</b>
-	-	-	-	-	-	-	-	-	-	-	-	-	-	-	157	93	250
-	-	-	-	-	-	-	-	-	-	-	-	-	-	-	559	417	976
-	-	-	-	-	-	-	-	-	-	-	-	-	-	-	-	-	-
-	-	-	-	-	-	-	-	-	-	-	-	-	-	-	269	122	391
-	-	-	-	-	-	-	-	-	-	-	-	-	-	-	<b>985</b>	<b>632</b>	<b>1.617</b>
-	-	-	-	-	-	-	-	-	-	-	-	-	-	-	43	20	63
2	3	5	7	-	7	-	-	-	-	-	-	-	-	136	154	290	
-	-	-	-	-	-	-	-	-	-	-	-	-	-	-	-	-	-
-	-	-	-	-	-	-	-	-	-	-	-	-	-	-	54	37	91
<b>2</b>	<b>3</b>	<b>5</b>	<b>7</b>	-	<b>7</b>	-	-	-	-	-	-	-	-	-	<b>233</b>	<b>211</b>	<b>444</b>
-	-	-	-	-	-	-	-	-	-	-	-	-	-	-	471	327	798
17	1	18	34	12	46	-	-	-	5	2	7	18	8	26	1.763	1.087	2.850
-	-	-	-	-	-	-	-	-	-	-	-	-	-	-	-	-	-
-	-	-	-	-	-	-	-	-	-	-	-	-	-	-	45	23	68
<b>17</b>	<b>1</b>	<b>18</b>	<b>34</b>	<b>12</b>	<b>46</b>	-	-	-	<b>5</b>	<b>2</b>	<b>7</b>	<b>18</b>	<b>8</b>	<b>26</b>	<b>2.279</b>	<b>1.437</b>	<b>3.716</b>
-	-	-	2	2	4	-	-	-	-	-	-	-	-	-	458	277	735
3	-	3	15	7	22	5	7	12	1	1	2	8	12	20	1.475	921	2.396
-	-	-	30	-	30	-	-	-	-	-	-	11	-	11	167	56	223
-	-	-	-	-	-	-	-	-	-	-	-	-	-	-	167	114	281
<b>3</b>	-	<b>3</b>	<b>47</b>	<b>9</b>	<b>56</b>	<b>5</b>	<b>7</b>	<b>12</b>	<b>1</b>	<b>1</b>	<b>2</b>	<b>19</b>	<b>12</b>	<b>31</b>	<b>2.267</b>	<b>1.368</b>	<b>3.635</b>
-	-	-	-	-	-	-	-	-	-	-	-	-	-	-	415	272	687
-	-	-	-	-	-	-	-	-	-	-	-	-	-	-	1.226	577	1.803
-	-	-	-	-	-	-	-	-	-	-	-	-	-	-	46	21	67
-	-	-	-	-	-	-	-	-	-	-	-	-	-	-	117	-	117
-	-	-	-	-	-	-	-	-	-	-	-	-	-	-	186	88	274
-	-	-	-	-	-	-	-	-	-	-	-	-	-	-	<b>1.990</b>	<b>958</b>	<b>2.948</b>
-	-	-	2	2	4	-	-	-	-	-	-	-	-	-	2.153	1.428	3.581
22	4	26	56	19	75	5	7	12	6	3	9	26	20	46	6.747	4.099	10.846
-	-	-	30	-	30	-	-	-	-	-	-	11	-	11	213	77	290
-	-	-	-	-	-	-	-	-	-	-	-	-	-	-	1.133	577	1.710
-	-	-	-	-	-	-	-	-	-	-	-	-	-	-	186	88	274
-	-	-	-	-	-	-	-	-	-	-	-	-	-	-	54	37	91
<b>22</b>	<b>4</b>	<b>26</b>	<b>88</b>	<b>21</b>	<b>109</b>	<b>5</b>	<b>7</b>	<b>12</b>	<b>6</b>	<b>3</b>	<b>9</b>	<b>37</b>	<b>20</b>	<b>57</b>	<b>10.486</b>	<b>6.306</b>	<b>16.792</b>

1

**BUITENGEWOON SECUNDAIR ONDERWIJS**  
**Totale schoolbevolking per opleidingsvorm en per type**

	Type 1		Type 2		Type 3		Type 4		Type 6		Type 7		Algemeen totaal			
	J	M	J	M	J	M	J	M	J	M	J	M	J	M	T	
<b>Opleidingsvorm 1</b>																
Gemeenschapsonderwijs	-	-	226	144	1	-	115	73	3	-	-	-	345	217	562	
Privaatrechtelijk	-	-	698	555	7	2	217	126	45	23	73	23	1.040	729	1.769	
Gemeente	-	-	72	32	-	-	17	14	-	-	-	-	89	46	135	
Intercommunale	-	-	31	9	-	-	1	2	1	-	-	-	33	11	44	
<b>Totaal</b>	-	-	<b>1.027</b>	<b>740</b>	<b>8</b>	<b>2</b>	<b>350</b>	<b>215</b>	<b>49</b>	<b>23</b>	<b>73</b>	<b>23</b>	<b>1.507</b>	<b>1.003</b>	<b>2.510</b>	
<b>Opleidingsvorm 2</b>																
Gemeenschapsonderwijs	-	-	387	285	19	2	51	30	2	3	2	2	461	322	783	
Privaatrechtelijk	-	-	730	557	27	5	83	64	57	51	36	15	933	692	1.625	
Gemeente	-	-	85	53	1	-	-	1	-	-	-	-	86	54	140	
Intercommunale	-	-	36	31	-	-	-	-	-	-	-	-	36	31	67	
VI. Gemeenschapscomm.	-	-	-	-	-	-	-	-	2	5	4	1	6	6	12	
<b>Totaal</b>	-	-	<b>1.238</b>	<b>926</b>	<b>47</b>	<b>7</b>	<b>134</b>	<b>95</b>	<b>61</b>	<b>59</b>	<b>42</b>	<b>18</b>	<b>1.522</b>	<b>1.105</b>	<b>2.627</b>	
<b>Opleidingsvorm 3</b>																
Gemeenschapsonderwijs	1.160	836	-	-	152	34	17	16	-	-	-	-	1.329	886	2.215	
Privaatrechtelijk	3.721	2.404	-	-	663	119	17	10	15	8	137	50	4.553	2.591	7.144	
Provincie	138	76	-	-	12	1	-	-	-	-	-	-	150	77	227	
Gemeente	885	461	-	-	69	13	1	1	-	1	3	1	958	477	1.435	
Intercommunale	82	42	-	-	32	2	2	2	1	-	-	-	117	46	163	
VI. Gemeenschapscomm.	34	17	-	-	-	-	1	-	1	1	12	13	48	31	79	
<b>Totaal</b>	<b>6.020</b>	<b>3.836</b>	-	-	<b>928</b>	<b>169</b>	<b>38</b>	<b>29</b>	<b>17</b>	<b>10</b>	<b>152</b>	<b>64</b>	<b>7.155</b>	<b>4.108</b>	<b>11.263</b>	
<b>Opleidingsvorm 4</b>																
Gemeenschapsonderwijs	-	-	-	-	18	3	-	-	-	-	-	-	18	3	21	
Privaatrechtelijk	-	-	-	-	37	-	92	64	9	11	83	12	221	87	308	
Provincie	-	-	-	-	63	-	-	-	-	-	-	-	63	-	63	
<b>Totaal</b>	-	-	-	-	<b>118</b>	<b>3</b>	<b>92</b>	<b>64</b>	<b>9</b>	<b>11</b>	<b>83</b>	<b>12</b>	<b>302</b>	<b>90</b>	<b>392</b>	
<b>ALGEMEEN TOTAAL</b>																
Gemeenschapsonderwijs	1.160	836	613	429	190	39	183	119	5	3	2	2	2.153	1.428	3.581	
Privaatrechtelijk	3.721	2.404	1.428	1.112	734	126	409	264	126	93	329	100	6.747	4.099	10.846	
Provincie	138	76	-	-	75	1	-	-	-	-	-	-	213	77	290	
Gemeente	885	461	157	85	70	13	18	16	-	1	3	1	1.133	577	1.710	
Intercommunale	82	42	67	40	32	2	3	4	2	-	-	-	186	88	274	
VI. Gemeenschapscomm.	34	17	-	-	-	-	1	-	3	6	16	14	54	37	91	
<b>Algemeen totaal</b>	<b>6.020</b>	<b>3.836</b>	<b>2.265</b>	<b>1.666</b>	<b>1.101</b>	<b>181</b>	<b>614</b>	<b>403</b>	<b>136</b>	<b>103</b>	<b>350</b>	<b>117</b>	<b>10.486</b>	<b>6.306</b>	<b>16.792</b>	

Om dubbelstellingen te vermijden werden de leerlingen van het type 5 niet opgenomen in deze tabel (zie toelichting).

Op 1 februari 2004 werden er 228 leerlingen geteld in het buitengewoon secundair onderwijs van het type 5.

Het gemeenschapsonderwijs telde 121 leerlingen, het privaatrechtelijk onderwijs telde 45 leerlingen en het gemeentelijk onderwijs telde 62 leerlingen.

De gemiddelde aanwezigheid op jaarbasis bedroeg voor het gemeenschapsonderwijs 109,93, voor het privaatrechtelijk onderwijs 34,43 en voor het gemeentelijk onderwijs 52,24.

**BUITENGEWOON SECUNDAIR ONDERWIJS**  
**Schoolbevolking naar geboortejaar**

	1991 en na		1990		1989		1988		1987		1986		1985		1984		1983 en voor		Algemeen totaal		
	J	M	J	M	J	M	J	M	J	M	J	M	J	M	J	M	J	M	J	M	T
	<b>Antwerpen</b>	17	4	108	73	98	75	96	73	77	58	84	49	60	53	37	21	32	33	609	439
Gemeenschapsonderwijs	19	19	240	124	248	145	271	156	230	135	239	130	148	94	87	64	106	76	1.588	943	2.531
Privaatrechtelijk	-	-	-	-	-	-	-	-	-	-	-	-	-	-	-	-	-	-	-	-	-
Provincie	12	5	84	57	94	42	99	58	85	49	74	46	45	38	16	13	26	10	535	318	853
Gemeente	<b>48</b>	<b>28</b>	<b>432</b>	<b>254</b>	<b>440</b>	<b>262</b>	<b>466</b>	<b>287</b>	<b>392</b>	<b>242</b>	<b>397</b>	<b>225</b>	<b>253</b>	<b>185</b>	<b>140</b>	<b>98</b>	<b>164</b>	<b>119</b>	<b>2.732</b>	<b>1.700</b>	<b>4.432</b>
<b>Totaal</b>																					
<b>Vlaams-Brabant</b>	2	1	16	9	22	15	32	13	28	19	23	13	13	12	12	5	9	6	157	93	250
Gemeenschapsonderwijs	14	4	82	51	80	73	78	65	89	63	85	48	64	64	41	26	26	23	559	417	976
Privaatrechtelijk	-	-	-	-	-	-	-	-	-	-	-	-	-	-	-	-	-	-	-	-	-
Provincie	2	1	42	22	49	16	49	23	42	19	51	16	23	17	8	4	3	4	269	122	391
Gemeente	<b>18</b>	<b>6</b>	<b>140</b>	<b>82</b>	<b>151</b>	<b>104</b>	<b>159</b>	<b>101</b>	<b>159</b>	<b>101</b>	<b>159</b>	<b>77</b>	<b>100</b>	<b>93</b>	<b>61</b>	<b>35</b>	<b>38</b>	<b>33</b>	<b>985</b>	<b>632</b>	<b>1.617</b>
<b>Totaal</b>																					
<b>Brussels Hoofdstedelijk Gewest</b>	-	-	2	1	4	-	8	4	5	4	2	3	10	2	6	1	6	5	43	20	63
Gemeenschapsonderwijs	9	9	26	23	17	22	22	23	16	21	19	15	7	20	9	13	11	8	136	154	290
Privaatrechtelijk	-	-	-	-	-	-	-	-	-	-	-	-	-	-	-	-	-	-	-	-	-
Gemeente	2	1	5	8	11	5	8	4	4	4	10	9	6	1	4	2	4	3	54	37	91
VI. Gemeenschapscomm.	<b>11</b>	<b>10</b>	<b>33</b>	<b>32</b>	<b>32</b>	<b>27</b>	<b>38</b>	<b>31</b>	<b>25</b>	<b>29</b>	<b>31</b>	<b>27</b>	<b>23</b>	<b>23</b>	<b>19</b>	<b>16</b>	<b>21</b>	<b>16</b>	<b>233</b>	<b>211</b>	<b>444</b>
<b>Totaal</b>																					
<b>West-Vlaanderen</b>	3	4	67	29	78	61	84	54	67	47	71	50	39	35	26	20	36	27	471	327	798
Gemeenschapsonderwijs	20	2	273	172	316	174	305	184	286	181	269	149	145	88	66	61	83	76	1.763	1.087	2.850
Privaatrechtelijk	-	-	-	-	-	-	-	-	-	-	-	-	-	-	-	-	-	-	-	-	-
Provincie	-	-	5	5	7	2	7	6	3	-	9	8	10	-	4	2	-	-	45	23	68
Gemeente	<b>23</b>	<b>6</b>	<b>345</b>	<b>206</b>	<b>401</b>	<b>237</b>	<b>396</b>	<b>244</b>	<b>356</b>	<b>228</b>	<b>349</b>	<b>207</b>	<b>194</b>	<b>123</b>	<b>96</b>	<b>83</b>	<b>119</b>	<b>103</b>	<b>2.279</b>	<b>1.437</b>	<b>3.716</b>
<b>Totaal</b>																					
<b>Oost-Vlaanderen</b>	6	1	58	33	81	32	82	39	60	50	66	41	36	29	22	25	47	27	458	277	735
Gemeenschapsonderwijs	25	3	208	99	250	155	282	159	227	146	192	130	144	104	65	51	82	74	1.475	921	2.396
Privaatrechtelijk	1	1	37	9	30	7	30	12	32	11	29	10	7	6	2	-	-	-	167	56	223
Provincie	4	2	26	18	32	16	29	23	20	15	22	17	16	13	9	5	9	5	167	114	281
Gemeente	<b>35</b>	<b>7</b>	<b>329</b>	<b>159</b>	<b>393</b>	<b>210</b>	<b>423</b>	<b>233</b>	<b>339</b>	<b>222</b>	<b>309</b>	<b>198</b>	<b>203</b>	<b>152</b>	<b>98</b>	<b>81</b>	<b>138</b>	<b>106</b>	<b>2.267</b>	<b>1.368</b>	<b>3.635</b>
<b>Totaal</b>																					
<b>Limburg</b>	5	3	62	35	65	31	60	47	58	42	70	41	45	29	14	16	36	28	415	272	687
Gemeenschapsonderwijs	19	9	203	95	178	95	239	105	221	76	165	74	112	48	48	37	41	38	1.226	577	1.803
Privaatrechtelijk	1	-	7	4	5	1	6	6	10	1	7	5	10	4	-	-	-	-	46	21	67
Provincie	3	-	27	-	15	-	27	-	17	-	14	-	9	-	3	-	2	-	117	21	117
Gemeente	11	1	22	9	27	12	26	13	29	13	27	14	14	9	10	5	20	12	186	88	274
Intercommunale	<b>39</b>	<b>13</b>	<b>321</b>	<b>143</b>	<b>290</b>	<b>139</b>	<b>358</b>	<b>171</b>	<b>335</b>	<b>132</b>	<b>283</b>	<b>134</b>	<b>190</b>	<b>90</b>	<b>75</b>	<b>58</b>	<b>99</b>	<b>78</b>	<b>1.990</b>	<b>958</b>	<b>2.948</b>
<b>Totaal</b>																					
<b>ALGEMEEN TOTAAL</b>	33	13	313	180	348	214	362	230	295	220	316	197	203	160	117	88	166	126	2.153	1.428	3.581
Gemeenschapsonderwijs	106	46	1.032	564	1.089	664	1.197	692	1.069	622	969	546	620	418	316	252	349	295	6.747	4.099	10.846
Privaatrechtelijk	1	1	44	13	35	8	36	18	42	12	36	15	17	10	2	-	-	-	213	77	290
Provincie	21	8	184	102	197	76	211	110	167	83	170	87	103	68	40	24	40	19	1.133	577	1.710
Gemeente	11	1	22	9	27	12	26	13	29	13	27	14	14	9	10	5	20	12	186	88	274
Intercommunale	2	1	5	8	11	5	8	4	4	4	10	9	6	1	4	2	4	3	54	37	91
VI. Gemeenschapscomm.	<b>174</b>	<b>70</b>	<b>1.600</b>	<b>876</b>	<b>1.707</b>	<b>979</b>	<b>1.840</b>	<b>1.067</b>	<b>1.606</b>	<b>954</b>	<b>1.528</b>	<b>868</b>	<b>963</b>	<b>666</b>	<b>489</b>	<b>371</b>	<b>579</b>	<b>455</b>	<b>10.486</b>	<b>6.306</b>	<b>16.792</b>
<b>Algemeen totaal</b>																					

Om dubbelingen te vermijden werden de leerlingen van het type 5 niet opgenomen in deze tabel (zie toelichting).

Op 1 februari 2004 werden er 228 leerlingen geteld in het buitengewoon secundair onderwijs van het type 5.

Het gemeenschapsonderwijs telde 121 leerlingen, het privaatrechtelijk onderwijs telde 45 leerlingen en het gemeentelijk onderwijs telde 62 leerlingen.

De gemiddelde aanwezigheid op jaarbasis bedroeg voor het gemeenschapsonderwijs 109,93, voor het privaatrechtelijk onderwijs 34,43 en voor het gemeentelijk onderwijs 52,24.



**BUITENGEWOON SECUNDAIR ONDERWIJS**

**Totale schoolbevolking per type**

	Type 1		Type 2		Type 3		Type 4		Type 6		Type 7		Algemeen totaal			
	Licht mentale stoornissen		Matig en/of ernstig mentale stoornissen		Karakterieële stoornissen		Fysieke handicap		Visuele stoornissen		Auditiële stoornissen		J	M	T	
	J	M	J	M	J	M	J	M	J	M	J	M				
<b>Antwerpen</b>																
Gemeenschapsonderwijs	298	257	158	112	56	8	97	62	-	-	-	-	609	439	1.048	
Privaatrechtelijk	928	570	332	232	132	30	104	66	23	21	69	24	1.588	943	2.531	
Provincie	-	-	-	-	-	-	-	-	-	-	-	-	-	-	-	
Gemeente	383	237	101	58	30	5	18	16	-	1	3	1	535	318	853	
<b>Totaal</b>	<b>1.609</b>	<b>1.064</b>	<b>591</b>	<b>402</b>	<b>218</b>	<b>43</b>	<b>219</b>	<b>144</b>	<b>23</b>	<b>22</b>	<b>72</b>	<b>25</b>	<b>2.732</b>	<b>1.700</b>	<b>4.432</b>	
<b>Vlaams-Brabant</b>																
Gemeenschapsonderwijs	117	74	34	18	6	1	-	-	-	-	-	-	157	93	250	
Privaatrechtelijk	282	268	160	123	98	18	19	8	-	-	-	-	559	417	976	
Provincie	-	-	-	-	-	-	-	-	-	-	-	-	-	-	-	
Gemeente	248	120	-	-	21	2	-	-	-	-	-	-	269	122	391	
<b>Totaal</b>	<b>647</b>	<b>462</b>	<b>194</b>	<b>141</b>	<b>125</b>	<b>21</b>	<b>19</b>	<b>8</b>	<b>-</b>	<b>-</b>	<b>-</b>	<b>-</b>	<b>985</b>	<b>632</b>	<b>1.617</b>	
<b>Brussels Hoofdstedelijk Gewest</b>																
Gemeenschapsonderwijs	-	-	28	14	-	-	15	6	-	-	-	-	43	20	63	
Privaatrechtelijk	50	86	22	24	-	-	4	4	42	30	18	10	136	154	290	
Gemeente	-	-	-	-	-	-	-	-	-	-	-	-	-	-	-	
VI. Gemeenschapscomm.	34	17	-	-	-	-	1	-	3	6	16	14	54	37	91	
<b>Totaal</b>	<b>84</b>	<b>103</b>	<b>50</b>	<b>38</b>	<b>-</b>	<b>-</b>	<b>20</b>	<b>10</b>	<b>45</b>	<b>36</b>	<b>34</b>	<b>24</b>	<b>233</b>	<b>211</b>	<b>444</b>	
<b>West-Vlaanderen</b>																
Gemeenschapsonderwijs	263	205	129	85	52	13	22	22	5	2	-	-	471	327	798	
Privaatrechtelijk	1.022	633	364	314	127	14	106	58	60	42	84	26	1.763	1.087	2.850	
Provincie	-	-	-	-	-	-	-	-	-	-	-	-	-	-	-	
Gemeente	40	23	-	-	5	-	-	-	-	-	-	-	45	23	68	
<b>Totaal</b>	<b>1.325</b>	<b>861</b>	<b>493</b>	<b>399</b>	<b>184</b>	<b>27</b>	<b>128</b>	<b>80</b>	<b>65</b>	<b>44</b>	<b>84</b>	<b>26</b>	<b>2.279</b>	<b>1.437</b>	<b>3.716</b>	
<b>Oost-Vlaanderen</b>																
Gemeenschapsonderwijs	204	123	185	131	31	4	36	16	-	1	2	2	458	277	735	
Privaatrechtelijk	746	508	320	279	203	32	127	93	-	-	79	9	1.475	921	2.396	
Provincie	98	56	-	-	69	-	-	-	-	-	-	-	167	56	223	
Gemeente	97	81	56	27	14	6	-	-	-	-	-	-	167	114	281	
<b>Totaal</b>	<b>1.145</b>	<b>768</b>	<b>561</b>	<b>437</b>	<b>317</b>	<b>42</b>	<b>163</b>	<b>109</b>	<b>-</b>	<b>1</b>	<b>81</b>	<b>11</b>	<b>2.267</b>	<b>1.368</b>	<b>3.635</b>	
<b>Limburg</b>																
Gemeenschapsonderwijs	278	177	79	69	45	13	13	13	-	-	-	-	415	272	687	
Privaatrechtelijk	693	339	230	140	174	32	49	35	1	-	79	31	1.226	577	1.803	
Provincie	40	20	-	-	6	1	-	-	-	-	-	-	46	21	67	
Gemeente	117	-	67	40	-	-	-	-	-	-	-	-	117	-	117	
Intercommunale	82	42	67	40	32	2	3	4	2	-	-	-	186	88	274	
<b>Totaal</b>	<b>1.210</b>	<b>578</b>	<b>376</b>	<b>249</b>	<b>257</b>	<b>48</b>	<b>65</b>	<b>52</b>	<b>3</b>	<b>-</b>	<b>79</b>	<b>31</b>	<b>1.990</b>	<b>958</b>	<b>2.948</b>	
<b>ALGEMEEN TOTAAL</b>																
Gemeenschapsonderwijs	1.160	836	613	429	190	39	183	119	5	3	2	2	2.153	1.428	3.581	
Privaatrechtelijk	3.721	2.404	1.428	1.112	734	126	409	264	126	93	329	100	6.747	4.099	10.846	
Provincie	138	76	-	-	75	1	-	-	-	-	-	-	213	77	290	
Gemeente	885	461	157	85	70	13	18	16	-	1	3	1	1.133	577	1.710	
Intercommunale	82	42	67	40	32	2	3	4	2	-	-	-	186	88	274	
VI. Gemeenschapscomm.	34	17	-	-	-	-	1	-	3	6	16	14	54	37	91	
<b>Algemeen totaal</b>	<b>6.020</b>	<b>3.836</b>	<b>2.265</b>	<b>1.666</b>	<b>1.101</b>	<b>181</b>	<b>614</b>	<b>403</b>	<b>136</b>	<b>103</b>	<b>350</b>	<b>117</b>	<b>10.486</b>	<b>6.306</b>	<b>16.792</b>	

Om dubbelstellingen te vermijden werden de leerlingen van het type 5 niet opgenomen in deze tabel (zie toelichting).

Op 1 februari 2004 werden er 228 leerlingen geteld in het buitengewoon secundair onderwijs van het type 5.

Het gemeenschapsonderwijs telde 121 leerlingen, het privaatrechtelijk onderwijs telde 45 leerlingen en het gemeentelijk onderwijs telde 62 leerlingen.

De gemiddelde aanwezigheid op jaarbasis bedroeg voor het gemeenschapsonderwijs 109,93, voor het privaatrechtelijk onderwijs 34,43 en voor het gemeentelijk onderwijs 52,24.



**BUITENGEWOON SECUNDAIR ONDERWIJS**

**Schoolbevolking naar type  
OPLEIDINGSVORM 1 - Bu.S.O. TOT SOCIALE AANPASSING**

	Type 1		Type 2		Type 3		Type 4		Type 6		Type 7		Algemeen totaal		
	Licht mentale stoornissen		Mäßig en/of ernstig mentale stoornissen		Karakterïele stoornissen		Fysieke handicap		Visuele stoornissen		Auditiële stoornissen		J	M	T
	J	M	J	M	J	M	J	M	J	M	J	M	J	M	T
<b>Antwerpen</b>	-	-	54	28	1	-	62	39	-	-	-	-	117	67	184
Gemeenschapsonderwijs	-	-	164	127	-	1	82	43	-	-	26	8	272	179	451
Privaatrechtelijk	-	-	-	-	-	-	-	-	-	-	-	-	-	-	-
Provincie	-	-	47	16	-	-	17	14	-	-	-	-	64	30	94
Gemeente	-	-	265	171	1	1	161	96	-	-	26	8	453	276	729
<b>Totaal</b>	-	-	13	10	-	-	-	-	-	-	-	-	13	10	23
<b>Vlaams-Brabant</b>	-	-	97	80	-	-	17	8	-	-	-	-	114	88	202
Gemeenschapsonderwijs	-	-	-	-	-	-	-	-	-	-	-	-	-	-	-
Privaatrechtelijk	-	-	-	-	-	-	-	-	-	-	-	-	-	-	-
Provincie	-	-	-	-	-	-	-	-	-	-	-	-	-	-	-
Gemeente	-	-	110	90	-	-	17	8	-	-	-	-	127	98	225
<b>Totaal</b>	-	-	21	5	-	-	14	5	-	-	-	-	35	10	45
<b>Brussels Hoofdstedelijk Gewest</b>	-	-	6	12	-	-	4	4	17	8	-	-	27	24	51
Gemeenschapsonderwijs	-	-	-	-	-	-	-	-	-	-	-	-	-	-	-
Privaatrechtelijk	-	-	-	-	-	-	-	-	-	-	-	-	-	-	-
Gemeente	-	-	-	-	-	-	-	-	-	-	-	-	-	-	-
VI. Gemeenschapscomm.	-	-	27	17	-	-	18	9	17	8	-	-	62	34	96
<b>Totaal</b>	-	-	33	28	-	-	13	15	3	-	-	-	49	43	92
<b>West-Vlaanderen</b>	-	-	161	155	-	-	31	16	28	15	-	-	220	186	406
Gemeenschapsonderwijs	-	-	-	-	-	-	-	-	-	-	-	-	-	-	-
Privaatrechtelijk	-	-	-	-	-	-	-	-	-	-	-	-	-	-	-
Provincie	-	-	-	-	-	-	-	-	-	-	-	-	-	-	-
Gemeente	-	-	194	183	-	-	44	31	31	15	-	-	269	229	498
<b>Totaal</b>	-	-	71	45	-	-	21	11	-	-	-	-	92	56	148
<b>Oost-Vlaanderen</b>	-	-	187	139	-	-	39	32	-	-	-	-	226	171	397
Gemeenschapsonderwijs	-	-	-	-	-	-	-	-	-	-	-	-	-	-	-
Privaatrechtelijk	-	-	-	-	-	-	-	-	-	-	-	-	-	-	-
Provincie	-	-	25	16	-	-	-	-	-	-	-	-	25	16	41
Gemeente	-	-	283	200	-	-	60	43	-	-	-	-	343	243	586
<b>Totaal</b>	-	-	34	28	-	-	5	3	-	-	-	-	39	31	70
<b>Limburg</b>	-	-	83	42	7	1	44	23	-	-	47	15	181	81	262
Gemeenschapsonderwijs	-	-	-	-	-	-	-	-	-	-	-	-	-	-	-
Privaatrechtelijk	-	-	-	-	-	-	-	-	-	-	-	-	-	-	-
Provincie	-	-	-	-	-	-	-	-	-	-	-	-	-	-	-
Gemeente	-	-	31	9	-	-	1	2	1	-	-	-	33	11	44
Intercommunale	-	-	148	79	7	1	50	28	1	-	47	15	253	123	376
<b>Totaal</b>	-	-	226	144	1	-	115	73	3	-	-	-	345	217	562
<b>ALGEMEEN TOTAAL</b>	-	-	698	555	7	2	217	126	45	23	73	23	1.040	729	1.769
Gemeenschapsonderwijs	-	-	-	-	-	-	-	-	-	-	-	-	-	-	-
Privaatrechtelijk	-	-	-	-	-	-	-	-	-	-	-	-	-	-	-
Provincie	-	-	72	32	-	-	17	14	-	-	-	-	89	46	135
Gemeente	-	-	31	9	-	-	1	2	1	-	-	-	33	11	44
Intercommunale	-	-	-	-	-	-	-	-	-	-	-	-	-	-	-
VI. Gemeenschapscomm.	-	-	-	-	-	-	-	-	-	-	-	-	-	-	-
<b>Algemeen totaal</b>	-	-	1.027	740	8	2	350	215	49	23	73	23	1.507	1.003	2.510



**BUITENGEWOON SECUNDAIR ONDERWIJS**  
**Schoolbevolking naar type**  
**OPLEIDINGSVORM 2 - Bu.S.O. TOT SOCIALE AANPASSING EN ARBEIDSGESCHIKTMAKING**

	Type 1		Type 2		Type 3		Type 4		Type 6		Type 7			Algemeen totaal		
	Licht mentale stoornissen		Matig en/of ernstig mentale stoornissen		Karakterïele stoornissen		Fysieke handicap		Visuele stoornissen		Auditiële stoornissen			J	M	T
	J	M	J	M	J	M	J	M	J	M	J	M	M	J	M	T
<b>Antwerpen</b>	-	-	104	84	4	1	24	15	-	-	-	-	-	132	100	232
Gemeenschapsonderwijs	-	-	168	105	11	-	20	20	23	21	-	-	-	222	146	368
Privaatrechtelijk	-	-	-	-	-	-	-	-	-	-	-	-	-	-	-	-
Provincie	-	-	54	42	-	-	-	1	-	-	-	-	-	54	43	97
Gemeente	-	-	326	231	15	1	44	36	23	21	-	-	-	408	289	697
<b>Totaal</b>	-	-	326	231	15	1	44	36	23	21	-	-	-	408	289	697
<b>Vlaams-Brabant</b>	-	-	21	8	1	-	-	-	-	-	-	-	-	22	8	30
Gemeenschapsonderwijs	-	-	63	43	-	-	2	-	-	-	-	-	-	65	43	108
Privaatrechtelijk	-	-	-	-	-	-	-	-	-	-	-	-	-	-	-	-
Provincie	-	-	-	-	-	-	-	-	-	-	-	-	-	-	-	-
Gemeente	-	-	-	-	-	-	-	-	-	-	-	-	-	-	-	-
<b>Totaal</b>	-	-	84	51	1	-	2	-	-	-	-	-	-	87	51	138
<b>Brussels Hoofdstedelijk Gewest</b>	-	-	7	9	-	-	1	1	-	-	-	-	-	8	10	18
Gemeenschapsonderwijs	-	-	16	12	-	-	-	-	4	6	1	5	21	23	44	
Privaatrechtelijk	-	-	-	-	-	-	-	-	-	-	-	-	-	-	-	-
Gemeente	-	-	-	-	-	-	-	-	-	-	-	-	-	-	-	-
VI. Gemeenschapscomm.	-	-	-	-	-	-	-	-	2	5	4	1	6	6	6	12
<b>Totaal</b>	-	-	23	21	-	-	1	1	6	11	5	6	35	39	74	
<b>West-Vlaanderen</b>	-	-	96	57	8	1	8	4	2	2	-	-	114	64	178	
Gemeenschapsonderwijs	-	-	203	159	-	-	28	16	29	24	11	7	271	206	477	
Privaatrechtelijk	-	-	-	-	-	-	-	-	-	-	-	-	-	-	-	-
Provincie	-	-	-	-	-	-	-	-	-	-	-	-	-	-	-	-
Gemeente	-	-	-	-	-	-	-	-	-	-	-	-	-	-	-	-
<b>Totaal</b>	-	-	299	216	8	1	36	20	31	26	11	7	385	270	655	
<b>Oost-Vlaanderen</b>	-	-	114	86	6	-	13	3	-	1	2	2	135	92	227	
Gemeenschapsonderwijs	-	-	133	140	6	2	28	17	-	-	24	3	191	162	353	
Privaatrechtelijk	-	-	-	-	-	-	-	-	-	-	-	-	-	-	-	-
Provincie	-	-	31	11	1	-	-	-	-	-	-	-	32	11	43	
Gemeente	-	-	278	237	13	2	41	20	-	1	26	5	358	265	623	
<b>Totaal</b>	-	-	278	237	13	2	41	20	-	1	26	5	358	265	623	
<b>Limburg</b>	-	-	45	41	-	-	5	7	-	-	-	-	50	48	98	
Gemeenschapsonderwijs	-	-	147	98	10	3	5	11	1	-	-	-	163	112	275	
Privaatrechtelijk	-	-	-	-	-	-	-	-	-	-	-	-	-	-	-	-
Provincie	-	-	-	-	-	-	-	-	-	-	-	-	-	-	-	-
Gemeente	-	-	36	31	-	-	-	-	-	-	-	-	36	31	67	
Intercommunale	-	-	228	170	10	3	10	18	1	-	-	-	249	191	440	
<b>Totaal</b>	-	-	228	170	10	3	10	18	1	-	-	-	249	191	440	
<b>ALGEMEEN TOTAAL</b>	-	-	387	285	19	2	51	30	2	3	2	2	461	322	783	
Gemeenschapsonderwijs	-	-	730	557	27	5	83	64	57	51	36	15	933	692	1.625	
Privaatrechtelijk	-	-	-	-	-	-	-	-	-	-	-	-	-	-	-	-
Provincie	-	-	85	53	1	-	-	1	-	-	-	-	86	54	140	
Gemeente	-	-	36	31	-	-	-	-	-	-	-	-	36	31	67	
Intercommunale	-	-	-	-	-	-	-	-	2	5	4	1	6	6	12	
VI. Gemeenschapscomm.	-	-	1.238	926	47	7	134	95	61	59	42	18	1.522	1.105	2.627	
<b>Algemeen totaal</b>	-	-	1.238	926	47	7	134	95	61	59	42	18	1.522	1.105	2.627	

**BUITENGEWOON SECUNDAIR ONDERWIJS**  
**Schoolbevolking naar type**  
**OPLEIDINGSVORM 3 - Bu.S.O. BUITENGEWOON BEROEPSONDERWIJS**

	Type 1		Type 2		Type 3		Type 4		Type 6		Type 7		Algemeen totaal			
	Licht mentale stoornissen		Mäßig en/of ernstig mentale stoornissen		Karakteristieke stoornissen		Fysieke handicap		Visuele stoornissen		Auditiële stoornissen		J	M	T	
	J	M	J	M	J	M	J	M	J	M	J	M				
<b>Antwerpen</b>																
Gemeenschapsonderwijs	298	257	-	-	51	7	11	8	-	-	-	-	360	272	632	
Privaatrechtelijk	928	570	-	-	121	29	2	3	-	-	43	16	1.094	618	1.712	
Provincie	-	-	-	-	-	-	-	-	-	-	-	-	-	-	-	
Gemeente	383	237	-	-	30	5	1	1	-	-	3	1	417	245	662	
<b>Totaal</b>	<b>1.609</b>	<b>1.064</b>	-	-	<b>202</b>	<b>41</b>	<b>14</b>	<b>12</b>	<b>1</b>	<b>1</b>	<b>46</b>	<b>17</b>	<b>1.871</b>	<b>1.135</b>	<b>3.006</b>	
<b>Vlaams-Brabant</b>																
Gemeenschapsonderwijs	117	74	-	-	5	1	-	-	-	-	-	-	122	75	197	
Privaatrechtelijk	282	268	-	-	98	18	-	-	-	-	-	-	380	286	666	
Provincie	-	-	-	-	-	-	-	-	-	-	-	-	-	-	-	
Gemeente	248	120	-	-	21	2	-	-	-	-	-	-	269	122	391	
<b>Totaal</b>	<b>647</b>	<b>462</b>	-	-	<b>124</b>	<b>21</b>	-	-	-	-	-	-	<b>771</b>	<b>483</b>	<b>1.254</b>	
<b>Brussels Hoofdstedelijk Gewest</b>																
Gemeenschapsonderwijs	-	-	-	-	-	-	-	-	-	-	-	-	-	-	-	
Privaatrechtelijk	50	86	-	-	-	-	-	-	15	8	-	-	65	94	159	
Gemeente	-	-	-	-	-	-	-	-	-	-	-	-	-	-	-	
VI. Gemeenschapscomm.	34	17	-	-	-	-	1	-	1	1	12	13	48	31	79	
<b>Totaal</b>	<b>84</b>	<b>103</b>	-	-	-	-	<b>1</b>	<b>-</b>	<b>16</b>	<b>9</b>	<b>12</b>	<b>13</b>	<b>113</b>	<b>125</b>	<b>238</b>	
<b>West-Vlaanderen</b>																
Gemeenschapsonderwijs	263	205	-	-	44	12	1	3	-	-	-	-	308	220	528	
Privaatrechtelijk	1.022	633	-	-	90	14	-	-	-	-	7	12	1.119	659	1.778	
Provincie	-	-	-	-	-	-	-	-	-	-	-	-	-	-	-	
Gemeente	40	23	-	-	5	-	-	-	-	-	-	-	45	23	68	
<b>Totaal</b>	<b>1.325</b>	<b>861</b>	-	-	<b>139</b>	<b>26</b>	<b>1</b>	<b>3</b>	-	-	<b>7</b>	<b>12</b>	<b>1.472</b>	<b>902</b>	<b>2.374</b>	
<b>Oost-Vlaanderen</b>																
Gemeenschapsonderwijs	204	123	-	-	7	1	2	2	-	-	-	-	213	126	339	
Privaatrechtelijk	746	508	-	-	197	30	15	6	-	-	55	6	1.013	550	1.563	
Provincie	98	56	-	-	6	-	-	-	-	-	-	-	104	56	160	
Gemeente	97	81	-	-	13	6	-	-	-	-	-	-	110	87	197	
<b>Totaal</b>	<b>1.145</b>	<b>768</b>	-	-	<b>223</b>	<b>37</b>	<b>17</b>	<b>8</b>	-	-	<b>55</b>	<b>6</b>	<b>1.440</b>	<b>819</b>	<b>2.259</b>	
<b>Limburg</b>																
Gemeenschapsonderwijs	278	177	-	-	45	13	3	3	-	-	-	-	326	193	519	
Privaatrechtelijk	693	339	-	-	157	28	-	1	-	-	32	16	882	384	1.266	
Provincie	40	20	-	-	6	1	-	-	-	-	-	-	46	21	67	
Gemeente	117	-	-	-	-	-	-	-	-	-	-	-	117	-	117	
Intercommunale	82	42	-	-	32	2	2	2	1	1	-	-	117	46	163	
<b>Totaal</b>	<b>1.210</b>	<b>578</b>	-	-	<b>240</b>	<b>44</b>	<b>5</b>	<b>6</b>	<b>1</b>	<b>-</b>	<b>32</b>	<b>16</b>	<b>1.488</b>	<b>644</b>	<b>2.132</b>	
<b>ALGEMEEN TOTAAL</b>																
Gemeenschapsonderwijs	1.160	836	-	-	152	34	17	16	-	-	-	-	1.329	886	2.215	
Privaatrechtelijk	3.721	2.404	-	-	663	119	17	10	15	8	137	50	4.553	2.591	7.144	
Provincie	138	76	-	-	12	1	-	-	-	-	-	-	150	77	227	
Gemeente	885	461	-	-	69	13	1	1	-	-	3	1	958	477	1.435	
Intercommunale	82	42	-	-	32	2	2	2	1	1	-	-	117	46	163	
VI. Gemeenschapscomm.	34	17	-	-	-	-	1	-	1	1	12	13	48	31	79	
<b>Algemeen totaal</b>	<b>6.020</b>	<b>3.836</b>	-	-	<b>928</b>	<b>169</b>	<b>38</b>	<b>29</b>	<b>17</b>	<b>10</b>	<b>152</b>	<b>64</b>	<b>7.155</b>	<b>4.108</b>	<b>11.263</b>	



**BUITENGEWOON SECUNDAIR ONDERWIJS**  
**Schoolbevolking naar type**  
**OPLEIDINGSVORM 4 - Bu.S.O. SECUNDAIR ONDERWIJS**

	Type 1		Type 2		Type 3		Type 4		Type 6		Type 7		Algemeen totaal		
	Licht mentale stoornissen		Mäßig en/of ernstig mentale stoornissen		Karakteristieke stoornissen		Fysieke handicap		Visuele stoornissen		Auditiële stoornissen		J	M	T
	J	M	J	M	J	M	J	M	J	M	J	M			
<b>Antwerpen</b>	-	-	-	-	-	-	-	-	-	-	-	-	-	-	-
Gemeenschapsonderwijs	-	-	-	-	-	-	-	-	-	-	-	-	-	-	-
Privaatrechtelijk	-	-	-	-	-	-	-	-	-	-	-	-	-	-	-
Provincie	-	-	-	-	-	-	-	-	-	-	-	-	-	-	-
Gemeente	-	-	-	-	-	-	-	-	-	-	-	-	-	-	-
<b>Totaal</b>	-	-	-	-	-	-	-	-	-	-	-	-	-	-	-
<b>Vlaams-Brabant</b>	-	-	-	-	-	-	-	-	-	-	-	-	-	-	-
Gemeenschapsonderwijs	-	-	-	-	-	-	-	-	-	-	-	-	-	-	-
Privaatrechtelijk	-	-	-	-	-	-	-	-	-	-	-	-	-	-	-
Provincie	-	-	-	-	-	-	-	-	-	-	-	-	-	-	-
Gemeente	-	-	-	-	-	-	-	-	-	-	-	-	-	-	-
<b>Totaal</b>	-	-	-	-	-	-	-	-	-	-	-	-	-	-	-
<b>Brussels Hoofdstedelijk Gewest</b>	-	-	-	-	-	-	-	-	-	-	-	-	-	-	-
Gemeenschapsonderwijs	-	-	-	-	-	-	-	-	-	-	-	-	-	-	-
Privaatrechtelijk	-	-	-	-	-	-	-	-	-	-	-	-	-	-	-
Gemeente	-	-	-	-	-	-	-	-	-	-	-	-	-	-	-
VI. Gemeenschapscomm.	-	-	-	-	-	-	-	-	-	-	-	-	-	-	-
<b>Totaal</b>	-	-	-	-	-	-	-	-	-	-	-	-	-	-	-
<b>West-Vlaanderen</b>	-	-	-	-	-	-	-	-	-	-	-	-	-	-	-
Gemeenschapsonderwijs	-	-	-	-	-	-	-	-	-	-	-	-	-	-	-
Privaatrechtelijk	-	-	-	-	37	-	47	26	3	3	66	7	153	36	189
Provincie	-	-	-	-	-	-	-	-	-	-	-	-	-	-	-
Gemeente	-	-	-	-	-	-	-	-	-	-	-	-	-	-	-
<b>Totaal</b>	-	-	-	-	-	-	-	-	-	-	-	-	-	-	-
<b>Oost-Vlaanderen</b>	-	-	-	-	-	-	-	-	-	-	-	-	-	-	-
Gemeenschapsonderwijs	-	-	-	-	-	-	-	-	-	-	-	-	-	-	-
Privaatrechtelijk	-	-	-	-	18	3	45	38	-	-	-	-	18	3	21
Provincie	-	-	-	-	63	-	-	-	-	-	-	-	45	38	83
Gemeente	-	-	-	-	-	-	-	-	-	-	-	-	63	-	63
<b>Totaal</b>	-	-	-	-	-	-	-	-	-	-	-	-	-	-	-
<b>Limburg</b>	-	-	-	-	-	-	-	-	-	-	-	-	-	-	-
Gemeenschapsonderwijs	-	-	-	-	-	-	-	-	-	-	-	-	-	-	-
Privaatrechtelijk	-	-	-	-	-	-	-	-	-	-	-	-	-	-	-
Provincie	-	-	-	-	-	-	-	-	-	-	-	-	-	-	-
Gemeente	-	-	-	-	-	-	-	-	-	-	-	-	-	-	-
<b>Totaal</b>	-	-	-	-	-	-	-	-	-	-	-	-	-	-	-
<b>ALGEMEEN TOTAAL</b>	-	-	-	-	-	-	-	-	-	-	-	-	-	-	-
Gemeenschapsonderwijs	-	-	-	-	18	3	92	64	9	11	83	12	18	3	21
Privaatrechtelijk	-	-	-	-	37	-	64	-	-	-	-	-	221	87	308
Provincie	-	-	-	-	63	-	-	-	-	-	-	-	63	-	63
Gemeente	-	-	-	-	-	-	-	-	-	-	-	-	-	-	-
Intercommunale	-	-	-	-	-	-	-	-	-	-	-	-	-	-	-
VI. Gemeenschapscomm.	-	-	-	-	-	-	-	-	-	-	-	-	-	-	-
<b>Algemeen totaal</b>	-	-	-	-	-	-	-	-	-	-	-	-	-	-	-
	-	-	-	-	118	3	92	64	9	11	83	12	302	90	392

Om dubbelteilingen te vermijden werden de leerlingen van het type 5 niet opgenomen in deze tabel (zie toelichting).  
 Op 1 februari 2004 werden er 228 leerlingen geteld in het buitengewoon secundair onderwijs van het type 5.  
 Het gemeenschapsonderwijs telde 121 leerlingen, het privaatrechtelijk onderwijs telde 45 leerlingen en het gemeentelijk onderwijs telde 62 leerlingen.  
 De gemiddelde aanwezigheid op jaarbasis bedroeg voor het gemeenschapsonderwijs 109,93, voor het privaatrechtelijk onderwijs 34,43 en voor het gemeentelijk onderwijs 52,24.

**BUITENGEWOON SECUNDAIR ONDERWIJS**  
**Schoolbevolking per afdeling/opleiding en inrichtende macht (opleidingsvormen 3 en 4)**  
**Alle inrichtende machten**

	Gemeenschapsonderwijs			Privaatrechtelijk			Provincie			Gemeente			Intercommunale			Vi. Gemeenschapscomm.			Totaal		
	J	M	T	J	M	T	J	M	T	J	M	T	J	M	T	J	M	T	J	M	T
Observatie	272	155	427	792	441	1.233	30	13	43	180	87	267	22	8	30	10	8	18	1.306	712	2.018
Auto-hulpmechanici	8	-	8	84	-	84	-	-	-	6	-	6	-	-	-	-	-	-	98	-	98
Bakkersgast	35	6	41	58	27	85	-	-	-	-	-	-	-	-	-	1	9	10	93	33	126
Boekbinder	-	-	-	-	-	-	-	-	-	-	-	-	-	-	-	-	-	-	1	1	9
Bouwwerken	20	-	20	148	1	149	14	-	14	19	-	19	-	-	-	-	-	-	201	1	202
Conflictestikker	-	-	-	-	8	8	-	-	-	-	-	-	-	-	-	-	-	-	-	-	22
Gezins- en nijverheidstechnieken	19	68	87	132	367	499	18	26	44	7	40	47	-	-	-	-	-	-	176	501	677
Grafische, plastische en kunsttechnieken	-	-	-	3	3	6	-	-	-	-	-	-	-	-	-	-	-	-	3	3	6
Grootkeukenmedewerker	97	145	242	171	238	409	11	20	31	60	63	123	10	19	29	-	4	4	349	489	838
Haarroot en schoonheidszorgen	-	9	9	3	118	121	-	-	-	-	-	-	-	-	-	-	-	-	3	127	130
Hoeklasser	87	2	89	313	3	316	12	-	12	107	-	107	41	-	41	2	-	2	562	5	567
Houtbewerking	46	5	51	276	6	282	31	-	31	-	-	-	-	-	-	-	-	-	353	11	364
Hulpdrukker	-	-	-	-	-	-	-	-	-	2	-	2	-	-	-	-	-	-	2	-	2
Hulpvever	-	-	-	5	4	9	-	-	-	-	-	-	-	-	-	-	-	-	5	4	9
Interieurbouwer	118	2	120	188	3	191	-	-	-	-	-	-	-	-	-	-	-	-	306	5	311
Kappersmedewerker	3	77	80	6	190	196	-	-	-	4	27	31	-	-	-	-	-	-	13	294	307
Lederbewerking	-	-	-	16	2	18	-	-	-	-	-	-	-	-	-	-	-	-	16	2	18
Log. ass. in ziekenh. en zorginstelling	8	154	162	32	302	334	2	14	16	3	99	102	-	-	-	-	-	45	569	614	
Loodgieter	16	-	16	60	1	61	-	-	-	19	-	19	-	-	-	20	-	20	115	1	116
Magazijnmedewerker	-	-	-	58	26	84	-	-	-	-	-	-	-	-	-	-	-	-	58	26	84
Metaalbewerking	33	-	33	321	3	324	-	-	-	21	-	21	10	-	10	-	-	-	375	3	378
Metselaar	131	-	131	309	2	311	9	-	9	105	-	105	-	-	-	-	-	564	2	566	
Meubelstofleerder	-	-	-	19	19	38	-	-	-	-	-	-	-	-	-	-	-	-	19	19	38
Ond. hulp in inst. en prof. schoonn.	1	36	37	9	93	102	-	-	-	11	7	18	16	16	16	-	-	-	21	152	173
Onderhoudsassistent	48	4	52	117	6	123	-	-	-	-	-	-	-	-	-	-	-	-	165	10	175
Plaatbewerker	-	-	-	70	1	71	-	-	-	-	-	-	-	-	-	-	-	-	70	1	71
Plaatslagger	-	-	-	27	1	28	-	-	-	50	-	50	-	-	-	-	-	-	77	1	78
Receptiemedewerker	-	-	-	12	7	19	-	-	-	-	-	-	-	-	-	-	-	-	12	7	19
Schilder-decorateur	-	-	-	160	33	193	-	-	-	113	21	134	-	-	-	-	-	-	344	70	414
Schilderen, behangen, garneren & stofferen	16	-	16	55	14	69	-	-	-	5	2	7	-	-	-	-	-	-	76	16	92
Schoenhersteller	-	-	-	6	1	7	-	-	-	-	-	-	-	-	-	6	2	8	6	2	8
Slagersgast	-	-	-	8	40	48	-	-	-	-	-	-	-	-	-	-	-	-	6	1	7
Textiel	26	4	30	125	12	137	-	-	-	2	1	3	-	-	-	-	-	-	8	49	57
Tuinbouw	93	9	102	171	25	196	-	-	-	86	15	101	18	-	18	-	-	-	153	17	170
Tuinbouwarbeider	-	-	-	29	21	50	-	-	-	-	-	-	-	-	-	-	-	-	368	49	417
Verkoop- en kantoortechnieken	6	88	94	15	309	324	-	-	-	-	29	29	-	-	-	-	-	-	29	21	50
Verzorgende	-	-	-	27	-	27	-	-	-	-	-	-	-	-	-	-	-	-	21	426	447
Vloeder-legezetter	8	3	11	50	15	65	-	-	-	-	-	-	-	-	-	-	-	-	27	-	27
Voeding	-	-	-	-	-	-	-	-	-	-	-	-	-	-	-	-	-	-	58	18	76
Wasserijoperator	68	1	69	277	5	282	16	-	16	59	1	60	11	-	11	-	-	-	431	7	438
Werkplaatschijnwerker	1	11	12	32	87	119	-	-	-	-	-	-	-	-	-	-	-	-	33	98	131
Winkelhulp	7	10	17	11	7	18	-	-	-	-	-	-	-	-	-	-	-	-	18	17	35
Zeedrukker	91	73	164	246	130	376	7	4	11	59	42	101	5	3	8	2	-	2	410	252	662
Alternerende beroepsopleiding	16	1	17	101	32	133	22	-	22	-	-	-	-	-	-	-	-	-	139	33	172
Eerste graad (OV4)	2	2	4	83	25	108	30	-	30	-	-	-	-	-	-	-	-	-	115	27	142
Tweede graad (OV4)	-	-	-	37	30	67	11	-	11	-	-	-	-	-	-	-	-	-	48	30	78
Derde graad (OV4)	-	-	-	-	-	-	-	-	-	-	-	-	-	-	-	-	-	-	-	-	-
<b>Totaal</b>	<b>1.347</b>	<b>889</b>	<b>2.236</b>	<b>4.662</b>	<b>2.658</b>	<b>7.320</b>	<b>213</b>	<b>77</b>	<b>290</b>	<b>918</b>	<b>463</b>	<b>1.381</b>	<b>117</b>	<b>46</b>	<b>163</b>	<b>41</b>	<b>23</b>	<b>64</b>	<b>7.298</b>	<b>4.156</b>	<b>11.454</b>
Modulair stelsel	-	-	-	112	20	132	-	-	-	40	14	54	-	-	-	7	8	15	159	42	201
<b>Algemeen totaal</b>	<b>1.347</b>	<b>889</b>	<b>2.236</b>	<b>4.774</b>	<b>2.678</b>	<b>7.452</b>	<b>213</b>	<b>77</b>	<b>290</b>	<b>958</b>	<b>477</b>	<b>1.435</b>	<b>117</b>	<b>46</b>	<b>163</b>	<b>48</b>	<b>31</b>	<b>79</b>	<b>7.457</b>	<b>4.198</b>	<b>11.655</b>

Om dubbelteellingen te vermijden werden de leerlingen van het type 5 niet opgenomen in deze tabel (zie toelichting).

Op 1 februari 2004 werden er 228 leerlingen geteld in het buitengewoon secundair onderwijs van het type 5.

Het gemeenschapsonderwijs telde 121 leerlingen, het privaatrechtelijk onderwijs telde 45 leerlingen en het gemeentelijk onderwijs telde 62 leerlingen.

De gemiddelde aanwezigheid op jaarbasis bedroeg voor het gemeenschapsonderwijs 109,93, voor het privaatrechtelijk onderwijs 34,43 en voor het gemeentelijk onderwijs 52,24.



**BUITENGEWOON SECUNDAIR ONDERWIJS**  
**Schoolbevolking per afdeling/opleiding en naar type (opleidingsvormen 3 en 4)**  
**GEMEENSCHAPSONDERWIJS**

	Type 1		Type 2		Type 3		Type 4		Type 6		Type 7		Algemeen totaal		
	Licht mentale stoornissen		Matig en/of ernstig mentale stoornissen		Karakteriele stoornissen		Fysieke handicap		Visuele stoornissen		Auditive stoornissen		J	M	T
	J	M	J	M	J	M	J	M	J	M	J	M			
Observatie	235	148	-	-	34	5	3	2	-	-	-	-	272	155	427
Auto-hulpmechanici	7	-	-	-	1	-	-	-	-	-	-	-	8	-	8
Bakkersgast	31	4	-	-	4	2	-	-	-	-	-	-	35	6	41
Bouwwerken	20	-	-	-	-	-	-	-	-	-	-	-	20	-	20
Gezins- en nijverheidstechnieken	19	64	-	-	-	3	-	1	-	-	-	-	19	68	87
Grootkeukenmedewerker	82	136	-	-	15	6	-	3	-	-	-	-	97	145	242
Haartool en schoonheidszorgen	-	9	-	-	-	-	-	-	-	-	-	-	-	9	9
Hoeklasser	79	2	-	-	8	-	-	-	-	-	-	-	87	2	89
Houtbewerking	43	5	-	-	3	-	-	-	-	-	-	-	46	5	51
Interieurbouwer	100	2	-	-	15	-	3	-	-	-	-	-	118	2	120
Kappersmedewerker	3	72	-	-	-	5	-	-	-	-	-	-	3	77	80
Log. ass. in ziekenh. en zorginstelling	4	146	-	-	2	3	2	5	-	-	-	-	8	154	162
Loodgieter	15	-	-	-	1	-	-	-	-	-	-	-	16	-	16
Metaalbewerking	30	-	-	-	3	-	-	-	-	-	-	-	33	-	33
Metselaar	113	-	-	-	18	-	-	-	-	-	-	-	131	-	131
Ond. hulp in inst. en prof. schoonm.	-	33	-	-	-	2	1	1	-	-	-	-	1	36	37
Onderhoudsassistent	34	3	-	-	14	1	-	-	-	-	-	-	48	4	52
Schilder-decorateur	58	14	-	-	13	2	-	-	-	-	-	-	71	16	87
Schilderen, behangen, garneren & stofferen	16	-	-	-	-	-	-	-	-	-	-	-	16	-	16
Textiel	-	8	-	-	-	-	-	-	-	-	-	-	-	8	8
Tuinbouw	23	3	-	-	1	-	2	1	-	-	-	-	26	4	30
Tuinbouwarbeider	79	8	-	-	10	1	4	-	-	-	-	-	93	9	102
Verzorgende	6	84	-	-	-	2	2	-	-	-	-	-	6	88	94
Voeding	7	3	-	-	1	-	-	-	-	-	-	-	8	3	11
Werkplaatsschrijnwerker	64	1	-	-	2	-	2	-	-	-	-	-	68	1	69
Winkelhulp	-	10	-	-	1	-	-	1	-	-	-	-	1	11	12
Zeefdrukker	5	10	-	-	2	-	-	-	-	-	-	-	7	10	17
Alternerende beroepsopleiding	87	71	-	-	4	2	-	-	-	-	-	-	91	73	164
Eerste graad (OV/4)	-	-	-	-	16	1	-	-	-	-	-	-	16	1	17
Tweede graad (OV/4)	-	-	-	-	2	2	-	-	-	-	-	-	2	2	4
<b>Totaal</b>	<b>1.160</b>	<b>836</b>	<b>-</b>	<b>-</b>	<b>170</b>	<b>37</b>	<b>17</b>	<b>16</b>	<b>-</b>	<b>-</b>	<b>-</b>	<b>-</b>	<b>1.347</b>	<b>889</b>	<b>2.236</b>

Om dubbelstellingen te vermijden werden de leerlingen van het type 5 niet opgenomen in deze tabel (zie toelichting).  
 Op 1 februari 2004 telde het gemeenschapsonderwijs 121 leerlingen. De gemiddelde aanwezigheid op jaarbasis bedroeg 109,93.

**BUITENGEWOON SECUNDAIR ONDERWIJS**  
**Schoolbevolking per afdeling/opleiding en naar type (opleidingsvormen 3 en 4)**  
**PRIVAATRECHTELIJK**

	Type 1		Type 2		Type 3		Type 4		Type 6		Type 7		Algemeen totaal			
	Licht mentale stoornissen		Matig en/of ernstig mentale stoornissen		Karakteriele stoornissen		Fysieke handicap		Visuele stoornissen		Auditive stoornissen		J	M	T	Algemeen totaal
	J	M	J	M	J	M	J	M	J	M	J	M	J	M	T	
Observatie	636	415	-	-	114	16	5	2	3	1	34	7	792	441	1.233	
Auto-hulpmechanici	63	-	-	-	21	-	-	-	-	-	-	-	84	-	84	
Bakkersgast	41	22	-	-	15	1	-	-	-	-	2	4	58	27	85	
Bouwwerken	121	-	-	-	27	1	-	-	-	-	-	-	148	1	149	
Confectiestikker	-	8	-	-	-	-	-	-	-	-	-	-	-	8	8	
Gezins- en nijverheidstechnieken	110	350	-	-	20	11	1	2	1	-	4	-	132	367	499	
Gratifice, plastische en kunsttechnieken	3	2	-	-	-	-	-	-	-	-	-	-	3	3	6	
Grootkeukenmedewerker	117	219	-	-	51	19	1	-	-	-	2	-	171	238	409	
Haarroot en schoonheidszorgen	3	118	-	-	-	-	-	-	-	-	-	-	3	118	121	
Hoeklasser	255	2	-	-	58	1	-	-	-	-	-	-	313	3	316	
Houtbewerking	241	6	-	-	29	-	-	-	-	-	6	-	276	6	282	
Hulpwreder	5	4	-	-	-	-	-	-	-	-	-	-	5	4	9	
Interieurbouwer	175	2	-	-	13	1	-	-	-	-	-	-	188	3	191	
Kappersmedewerker	4	179	-	-	2	11	-	-	-	-	-	-	6	190	196	
Lederbewerking	15	2	-	-	-	-	-	-	-	-	1	-	16	2	18	
Log. ass. in ziekenh. en zorginstelling	22	277	-	-	6	11	-	-	4	2	-	12	32	302	334	
Loodgieter	52	1	-	-	8	-	-	-	-	-	-	-	60	1	61	
Magazijnmedewerker	47	26	-	-	6	-	-	-	-	-	5	-	58	26	84	
Metalbewerking	295	3	-	-	25	-	1	-	-	-	-	-	321	3	324	
Metselaar	251	1	-	-	58	1	-	-	-	-	-	-	309	2	311	
Meubelstofleider	10	19	-	-	4	-	-	-	-	-	5	-	19	19	38	
Ond. hulp in inst. en prof. schoolom.	6	90	-	-	3	3	-	-	-	-	-	-	9	93	102	
Onderhoudsassistent	76	1	-	-	23	-	-	-	-	-	18	5	117	6	123	
Plaatbewerker	63	1	-	-	7	-	-	-	-	-	-	-	70	1	71	
Plaatslager	24	1	-	-	3	-	-	-	-	-	-	-	27	1	28	
Receptiemedewerker	-	-	-	-	-	-	1	2	6	4	5	1	12	7	19	
Schilder-decorateur	135	31	-	-	21	1	-	-	-	-	4	1	160	33	193	
Schilderen, behangen, garneren & stofferen	46	12	-	-	3	1	-	-	-	-	6	1	55	14	69	
Slagersgast	5	1	-	-	-	-	-	-	-	-	1	-	6	1	7	
Textiel	8	36	-	-	-	1	-	-	-	-	3	-	8	40	48	
Tuinbouw	101	11	-	-	13	-	1	-	-	-	10	1	125	12	137	
Tuinbouwarbeider	156	25	-	-	13	-	1	-	-	-	1	-	171	25	196	
Verkoop- en kantoortechnieken	4	10	-	-	2	5	5	3	-	-	18	3	29	21	50	
Verzorgende	11	291	-	-	4	18	-	-	-	-	-	-	15	309	324	
Vloerder-tegelzetter	27	-	-	-	-	-	-	-	-	-	-	-	27	-	27	
Voeding	33	12	-	-	10	1	-	-	-	-	7	2	50	15	65	
Werkplaatsschrijnwerker	236	4	-	-	36	1	-	-	-	-	5	-	277	5	282	
Winkelhulp	21	79	-	-	10	6	-	-	-	-	1	2	32	87	119	
Zeedrukker	10	6	-	-	1	1	-	-	-	-	-	-	11	7	18	
Alternerende beroepsopleiding	218	121	-	-	20	3	1	1	1	1	6	4	246	130	376	
Eerste graad (OV4)	-	-	-	-	25	-	27	18	5	5	44	9	101	32	133	
Tweede graad (OV4)	-	-	-	-	12	-	38	18	4	6	29	2	83	25	108	
Derde graad (OV4)	-	-	-	-	-	-	27	28	-	-	10	2	37	30	67	
<b>Totaal</b>	<b>3.646</b>	<b>2.388</b>	-	-	<b>663</b>	<b>115</b>	<b>109</b>	<b>74</b>	<b>24</b>	<b>19</b>	<b>220</b>	<b>62</b>	<b>4.662</b>	<b>2.658</b>	<b>7.320</b>	
Modulair stelsel	75	16	-	-	37	4	-	-	-	-	-	-	112	20	132	
<b>Algemeen totaal</b>	<b>3.721</b>	<b>2.404</b>	-	-	<b>700</b>	<b>119</b>	<b>109</b>	<b>74</b>	<b>24</b>	<b>19</b>	<b>220</b>	<b>62</b>	<b>4.774</b>	<b>2.678</b>	<b>7.452</b>	

Om dubbelteellingen te vermijden werden de leerlingen van het type 5 niet opgenomen in deze tabel (zie toelichting).  
 Op 1 februari 2004 telde het privaatrechtelijk onderwijs 45 leerlingen. De gemiddelde aanwezigheid op jaarbasis bedroeg 34,43.



**BUITENGEWOON SECUNDAIR ONDERWIJS**

**Schoolbevolking per afdeling/opleiding en naar type (opleidingsvormen 3 en 4)**

**PROVINCIE**

	Type 1		Type 2		Type 3		Type 4		Type 6		Type 7		Algemeen totaal			
	J	M	J	M	J	M	J	M	J	M	J	M	J	M	T	
Observatie	29	13	-	-	1	-	-	-	-	-	-	-	30	13	43	
Bouwwerken	14	-	-	-	-	-	-	-	-	-	-	-	14	-	14	
Gezins- en nijverheidstechnieken	16	26	-	-	2	-	-	-	-	-	-	-	18	26	44	
Grootkeukenmedewerker	10	19	-	-	1	1	-	-	-	-	-	-	11	20	31	
Hoeklasser	11	-	-	-	1	-	-	-	-	-	-	-	12	-	12	
Houtbewerking	27	-	-	-	4	-	-	-	-	-	-	-	31	-	31	
Log. ass. in ziekenh. en zorginstelling	2	14	-	-	-	-	-	-	-	-	-	-	2	14	16	
Metselaar	8	-	-	-	1	-	-	-	-	-	-	-	9	-	9	
Werkplaatsschrijnwerker	15	-	-	-	1	-	-	-	-	-	-	-	16	-	16	
Alternierende beroepsopleiding	6	4	-	-	1	-	-	-	-	-	-	-	7	4	11	
Eerste graad (OV4)	-	-	-	-	22	-	-	-	-	-	-	-	22	-	22	
Tweede graad (OV4)	-	-	-	-	30	-	-	-	-	-	-	-	30	-	30	
Derde graad (OV4)	-	-	-	-	11	-	-	-	-	-	-	-	11	-	11	
<b>Totaal</b>	<b>138</b>	<b>76</b>	<b>-</b>	<b>-</b>	<b>75</b>	<b>1</b>	<b>-</b>	<b>-</b>	<b>-</b>	<b>-</b>	<b>-</b>	<b>-</b>	<b>213</b>	<b>77</b>	<b>290</b>	



**BUITENGEWOON SECUNDAIR ONDERWIJS**  
**Schoolbevolking per afdeling/opleiding en naar type (opleidingsvormen 3 en 4)**  
**GEMEENTE**

	Type 1		Type 2		Type 3		Type 4		Type 6		Type 7		Algemeen totaal			
	Licht mentale stoornissen		Matig en/of ernstig mentale stoornissen		Karakteristieke stoornissen		Fysieke handicap		Visuele stoornissen		Auditive stoornissen		J	M	M	T
	J	M	J	M	J	M	J	M	J	M	J	M	J	M	M	T
Observatie	174	86	-	-	6	1	-	-	-	-	-	-	180	87	-	267
Auto-hulpmechanici	6	-	-	-	-	-	-	-	-	-	-	-	6	-	-	6
Bouwwerken	19	-	-	-	-	-	-	-	-	-	-	-	19	-	-	19
Confectiestikker	-	14	-	-	-	-	-	-	-	-	-	-	-	14	-	14
Gezins- en nijverheidstechnieken	7	40	-	-	-	-	-	-	-	-	-	-	-	7	40	47
Grootkeukenmedewerker	49	58	-	-	11	4	-	1	-	-	-	-	60	63	123	
Hoeklasser	97	-	-	-	9	-	-	-	-	-	1	-	107	-	107	
Hulpdrukker	2	-	-	-	-	-	-	-	-	-	-	-	2	-	2	
Kappersmedewerker	4	26	-	-	-	1	-	-	-	-	-	-	4	27	31	
Log. ass. in ziekenh. en zorginstelling	3	95	-	-	-	4	-	-	-	-	-	-	3	99	102	
Loodgieter	19	-	-	-	-	-	-	-	-	-	-	-	19	-	19	
Metaalbewerking	21	-	-	-	-	-	-	-	-	-	-	-	21	-	21	
Metselaar	97	-	-	-	8	-	-	-	-	-	-	-	105	-	105	
Ond. hulp in inst. en prof. schoonm.	11	6	-	-	-	-	-	-	-	-	1	-	11	7	18	
Plaatslager	45	-	-	-	5	-	-	-	-	-	-	-	50	-	50	
Schilder-decorateur	96	19	-	-	16	2	-	-	-	-	1	-	113	21	134	
Schilderen, behangen, garneren & stofferen	4	2	-	-	1	-	-	-	-	-	-	-	5	2	7	
Textiel	-	1	-	-	-	-	-	-	-	-	-	-	-	1	1	
Tuinbouw	2	1	-	-	-	-	-	-	-	-	-	-	-	2	3	
Tuinbouwarbeider	76	15	-	-	9	-	-	-	-	-	1	-	86	15	101	
Verzorgende	-	28	-	-	-	1	-	-	-	-	-	-	-	29	29	
Wasserijoperator	-	13	-	-	-	-	-	-	-	1	-	-	-	14	14	
Werkplaatschrijnwerker	54	1	-	-	4	-	-	1	-	-	-	-	59	1	60	
Alternerende beroepsopleiding	59	42	-	-	-	-	-	-	-	-	-	-	59	42	101	
<b>Totaal</b>	<b>845</b>	<b>447</b>	-	-	<b>69</b>	<b>13</b>	<b>1</b>	<b>1</b>	<b>1</b>	<b>1</b>	<b>3</b>	<b>1</b>	<b>918</b>	<b>463</b>	<b>1.381</b>	
Modulair stelsel	40	14	-	-	-	-	-	-	-	-	-	-	40	14	54	
<b>Algemeen totaal</b>	<b>885</b>	<b>461</b>	-	-	<b>69</b>	<b>13</b>	<b>1</b>	<b>1</b>	<b>1</b>	<b>3</b>	<b>1</b>	<b>3</b>	<b>958</b>	<b>477</b>	<b>1.435</b>	

Om dubbeltellingen te vermijden werden de leerlingen van het type 5 niet opgenomen in deze tabel (zie toelichting).  
 Op 1 februari 2004 telde het gemeentelijk onderwijs 62 leerlingen. De gemiddelde aanwezigheid op jaarbasis bedroeg 52,24.



**BUITENGEWOON SECUNDAIR ONDERWIJS**

**Schoolbevolking per afdeling/opleiding en naar type (opleidingsvormen 3 en 4)**

**INTERCOMMUNALE**

	Type 1		Type 2		Type 3		Type 4		Type 6		Type 7		Algemeen totaal			
	J	M	J	M	J	M	J	M	J	M	J	M	J	M	T	
	Licht mentale stoornissen		Matig en/of ernstig mentale stoornissen		Karakterieële stoornissen		Fysieke handicap		Visuele stoornissen		Auditieve stoornissen					
Observatie	14	7	-	-	8	1	-	-	-	-	-	-	22	8	30	
Grootkeukenmedewerker	8	16	-	-	2	1	-	2	-	-	-	-	10	19	29	
Hoeklasser	31	-	-	-	9	-	1	-	-	-	-	-	41	-	41	
Metselaar	7	-	-	-	3	-	-	-	-	-	-	-	10	-	10	
Ond. hulp in inst. en prof. schoonn.	-	16	-	-	-	-	-	-	-	-	-	-	-	16	16	
Tuinbouwarbeider	13	-	-	-	3	-	1	-	1	-	-	-	18	-	18	
Werkplaatschrijnwerker	6	-	-	-	5	-	-	-	-	-	-	-	11	-	11	
Alternerende beroepsopleiding	3	3	-	-	2	-	-	-	-	-	-	-	5	3	8	
<b>Totaal</b>	<b>82</b>	<b>42</b>	<b>-</b>	<b>-</b>	<b>32</b>	<b>2</b>	<b>2</b>	<b>2</b>	<b>1</b>	<b>-</b>	<b>-</b>	<b>-</b>	<b>117</b>	<b>46</b>	<b>163</b>	

**BUITENGEWOON SECUNDAIR ONDERWIJS**  
**Schoolbevolking per afdeling/opleiding en naar type (opleidingsvormen 3 en 4)**  
**VLAAMSE GEMEENSCHAPSCOMMISSIE**

	Type 1		Type 2		Type 3		Type 4		Type 6		Type 7		Algemeen totaal		
	J	M	J	M	J	M	J	M	J	M	J	M	J	M	T
Observatie	7	6	-	-	-	-	-	-	-	-	3	2	10	8	18
Boekbinder	1	9	-	-	-	-	-	-	-	-	-	-	1	9	10
Grootkeukenmedewerker	-	-	-	-	-	-	-	-	-	-	-	4	-	4	4
Hoeklasser	-	-	-	-	-	-	-	-	-	-	2	-	2	-	2
Loodgieter	20	-	-	-	-	-	-	-	-	-	-	-	20	-	20
Schoenhersteller	5	2	-	-	-	-	1	-	-	-	-	-	6	2	8
Afturnerende beroepsopleiding	1	-	-	-	-	-	-	-	-	-	1	-	2	-	2
<b>Totaal</b>	<b>34</b>	<b>17</b>	-	-	-	-	<b>1</b>	-	-	-	<b>6</b>	<b>6</b>	<b>41</b>	<b>23</b>	<b>64</b>
Modulair stelsel	-	-	-	-	-	-	-	-	1	1	6	7	7	8	15
<b>Algemeen totaal</b>	<b>34</b>	<b>17</b>	-	-	-	-	<b>1</b>	-	<b>1</b>	<b>1</b>	<b>12</b>	<b>13</b>	<b>48</b>	<b>31</b>	<b>79</b>

