

Deel 1 SCHOOLBEVOLKING

Hoofdstuk 9 : Leerlingen van vreemde nationaliteit

**AANTAL LEERLINGEN VAN VREEMDE NATIONALITEIT T.O.V. DE TOTALE SCHOOLBEVOLKING
IN HET BASIS- EN SECUNDAIR ONDERWIJS**

	Totaal aantal leerlingen			Aantal leerlingen van vreemde nationaliteit			% leerlingen van vreemde nationaliteit		
	J	M	T	J	M	T	J	M	T
A. Kleuteronderwijs									
Gewoon onderwijs									
Antwerpen	32.864	31.874	64.738	2.989	2.886	5.875	9,10	9,05	9,08
Vlaams-Brabant	18.109	17.734	35.843	642	665	1.307	3,55	3,75	3,65
Brussels Hoofdstedelijk Gewest	5.329	5.006	10.335	521	535	1.056	9,78	10,69	10,22
West-Vlaanderen	21.191	20.347	41.538	459	457	916	2,17	2,25	2,21
Oost-Vlaanderen	26.830	25.677	52.507	1.252	1.216	2.468	4,67	4,74	4,70
Henegouwen	12	9	21	-	1	1	-	11,11	4,76
Limburg	15.366	14.603	29.969	1.214	1.180	2.394	7,90	8,08	7,99
Totaal	119.701	115.250	234.951	7.077	6.940	14.017	5,91	6,02	5,97
Buitengewoon onderwijs									
Antwerpen	287	126	413	16	11	27	5,57	8,73	6,54
Vlaams-Brabant	97	55	152	5	2	7	5,15	3,64	4,61
Brussels Hoofdstedelijk Gewest	81	38	119	4	7	11	4,94	18,42	9,24
West-Vlaanderen	239	121	360	3	5	8	1,26	4,13	2,22
Oost-Vlaanderen	252	155	407	13	6	19	5,16	3,87	4,67
Limburg	180	89	269	14	5	19	7,78	5,62	7,06
Totaal	1.136	584	1.720	55	36	91	4,84	6,16	5,29
B. Lager onderwijs									
Gewoon onderwijs									
Antwerpen	55.597	55.367	110.964	5.471	5.349	10.820	9,84	9,66	9,75
Vlaams-Brabant	30.088	29.580	59.668	1.093	1.015	2.108	3,63	3,43	3,53
Brussels Hoofdstedelijk Gewest	6.187	6.339	12.526	1.014	965	1.979	16,39	15,22	15,80
West-Vlaanderen	37.655	37.127	74.782	874	862	1.736	2,32	2,32	2,32
Oost-Vlaanderen	44.781	44.504	89.285	2.277	2.252	4.529	5,08	5,06	5,07
Henegouwen	15	18	33	1	-	1	6,67	-	3,03
Limburg	26.378	25.979	52.357	2.167	2.134	4.301	8,22	8,21	8,21
Totaal	200.701	198.914	399.615	12.897	12.577	25.474	6,43	6,32	6,37
Buitengewoon onderwijs									
Antwerpen	4.634	2.669	7.303	417	253	670	9,00	9,48	9,17
Vlaams-Brabant	2.026	1.260	3.286	114	71	185	5,63	5,63	5,63
Brussels Hoofdstedelijk Gewest	339	176	515	31	17	48	9,14	9,66	9,32
West-Vlaanderen	3.444	2.150	5.594	95	65	160	2,76	3,02	2,86
Oost-Vlaanderen	3.609	2.220	5.829	239	185	424	6,62	8,33	7,27
Limburg	2.818	1.607	4.425	221	133	354	7,84	8,28	8,00
Totaal	16.870	10.082	26.952	1.117	724	1.841	6,62	7,18	6,83
C. Secundair onderwijs									
Gewoon onderwijs									
Antwerpen	60.060	59.842	119.902	3.656	3.994	7.650	6,09	6,67	6,38
Vlaams-Brabant	29.226	27.326	56.552	649	597	1.246	2,22	2,18	2,20
Brussels Hoofdstedelijk Gewest	5.653	6.063	11.716	532	539	1.071	9,41	8,89	9,14
West-Vlaanderen	42.059	41.084	83.143	730	704	1.434	1,74	1,71	1,72
Oost-Vlaanderen	47.912	46.688	94.600	1.469	1.530	2.999	3,07	3,28	3,17
Limburg	32.075	29.934	62.009	2.798	1.801	4.599	8,72	6,02	7,42
Totaal	216.985	210.937	427.922	9.834	9.165	18.999	4,53	4,34	4,44
Buitengewoon onderwijs									
Antwerpen	2.732	1.700	4.432	314	219	533	11,49	12,88	12,03
Vlaams-Brabant	985	632	1.617	44	37	81	4,47	5,85	5,01
Brussels Hoofdstedelijk Gewest	233	211	444	36	32	68	15,45	15,17	15,32
West-Vlaanderen	2.279	1.437	3.716	59	57	116	2,59	3,97	3,12
Oost-Vlaanderen	2.267	1.368	3.635	147	103	250	6,48	7,53	6,88
Limburg	1.990	958	2.948	361	111	472	18,14	11,59	16,01
Totaal	10.486	6.306	16.792	961	559	1.520	9,16	8,86	9,05



AANTAL LEERLINGEN VAN VREEMDE NATIONALITEIT IN HET BASIS- EN SECUNDAIR

	Antwerpen			Vlaams-Brabant			Brussels Hoofdstedelijk Gewest			West-Vlaanderen		
	J	M	T	J	M	T	J	M	T	J	M	T
A. Kleuteronderwijs												
Gewoon onderwijs												
Gemeenschapsonderwijs	434	424	858	173	177	350	148	171	319	101	112	213
Privaatrechtelijk	1.259	1.322	2.581	299	301	600	201	202	403	305	293	598
Provincie	-	-	-	-	-	-	-	-	-	-	-	-
Gemeente	1.296	1.140	2.436	170	187	357	172	162	334	53	52	105
Totaal	2.989	2.886	5.875	642	665	1.307	521	535	1.056	459	457	916
Buitengewoon onderwijs												
Gemeenschapsonderwijs	5	2	7	1	-	1	-	3	3	1	2	3
Privaatrechtelijk	8	3	11	4	2	6	1	2	3	2	3	5
Gemeente	3	6	9	-	-	-	-	-	-	-	-	-
VI. Gemeenschapscomm.	-	-	-	-	-	-	3	2	5	-	-	-
Totaal	16	11	27	5	2	7	4	7	11	3	5	8
B. Lager onderwijs												
Gewoon onderwijs												
Gemeenschapsonderwijs	1.021	990	2.011	323	267	590	268	246	514	204	201	405
Privaatrechtelijk	2.580	2.524	5.104	448	452	900	434	401	835	550	557	1.107
Provincie	-	-	-	-	-	-	-	-	-	-	-	-
Gemeente	1.870	1.835	3.705	322	296	618	312	318	630	120	104	224
Totaal	5.471	5.349	10.820	1.093	1.015	2.108	1.014	965	1.979	874	862	1.736
Buitengewoon onderwijs												
Gemeenschapsonderwijs	75	35	110	46	21	67	5	3	8	39	23	62
Privaatrechtelijk	120	81	201	49	34	83	11	5	16	49	39	88
Provincie	-	-	-	1	1	2	-	-	-	-	-	-
Gemeente	222	137	359	18	15	33	10	6	16	7	3	10
VI. Gemeenschapscomm.	-	-	-	-	-	-	5	3	8	-	-	-
Totaal	417	253	670	114	71	185	31	17	48	95	65	160
C. Secundair onderwijs												
Gewoon onderwijs												
Gemeenschapsonderwijs	1.102	1.079	2.181	238	221	459	168	168	336	214	225	439
Privaatrechtelijk	1.440	1.930	3.370	351	346	697	248	287	535	502	471	973
Provincie	95	65	160	30	21	51	-	-	-	9	3	12
Gemeente	1.019	920	1.939	30	9	39	95	82	177	5	5	10
VI. Gemeenschapscomm.	-	-	-	-	-	-	21	2	23	-	-	-
Totaal	3.656	3.994	7.650	649	597	1.246	532	539	1.071	730	704	1.434
Buitengewoon onderwijs												
Gemeenschapsonderwijs	42	37	79	10	5	15	8	2	10	18	8	26
Privaatrechtelijk	121	87	208	22	23	45	9	20	29	41	47	88
Provincie	-	-	-	-	-	-	-	-	-	-	-	-
Gemeente	151	95	246	12	9	21	-	-	-	-	2	2
Intercommunale	-	-	-	-	-	-	-	-	-	-	-	-
VI. Gemeenschapscomm.	-	-	-	-	-	-	19	10	29	-	-	-
Totaal	314	219	533	44	37	81	36	32	68	59	57	116

ONDERWIJS NAAR ONDERWIJSNIVEAU, INRICHTENDE MACHT EN PROVINCIE

	Oost-Vlaanderen			Henegouwen			Limburg			Totaal		
	J	M	T	J	M	T	J	M	T	J	M	T
	246	215	461	-	1	1	337	318	655	1.439	1.418	2.857
	681	652	1.333	-	-	-	725	687	1.412	3.470	3.457	6.927
	-	-	-	-	-	-	30	31	61	30	31	61
	325	349	674	-	-	-	122	144	266	2.138	2.034	4.172
	1.252	1.216	2.468	-	1	1	1.214	1.180	2.394	7.077	6.940	14.017
	7	1	8	-	-	-	2	2	4	16	10	26
	6	5	11	-	-	-	12	3	15	33	18	51
	-	-	-	-	-	-	-	-	-	3	6	9
	-	-	-	-	-	-	-	-	-	3	2	5
	13	6	19	-	-	-	14	5	19	55	36	91
	510	482	992	1	-	1	753	724	1.477	3.080	2.910	5.990
	1.205	1.206	2.411	-	-	-	1.196	1.181	2.377	6.413	6.321	12.734
	-	-	-	-	-	-	31	26	57	31	26	57
	562	564	1.126	-	-	-	187	203	390	3.373	3.320	6.693
	2.277	2.252	4.529	1	-	1	2.167	2.134	4.301	12.897	12.577	25.474
	41	33	74	-	-	-	68	40	108	274	155	429
	147	107	254	-	-	-	142	87	229	518	353	871
	8	7	15	-	-	-	-	-	-	9	8	17
	43	38	81	-	-	-	11	6	17	311	205	516
	-	-	-	-	-	-	-	-	-	5	3	8
	239	185	424	-	-	-	221	133	354	1.117	724	1.841
	442	400	842	-	-	-	630	631	1.261	2.794	2.724	5.518
	770	853	1.623	-	-	-	1.963	1.025	2.988	5.274	4.912	10.186
	53	84	137	-	-	-	179	119	298	366	292	658
	204	193	397	-	-	-	26	26	52	1.379	1.235	2.614
	-	-	-	-	-	-	-	-	-	21	2	23
	1.469	1.530	2.999	-	-	-	2.798	1.801	4.599	9.834	9.165	18.999
	21	15	36	-	-	-	34	23	57	133	90	223
	88	71	159	-	-	-	288	75	363	569	323	892
	1	1	2	-	-	-	8	4	12	9	5	14
	37	16	53	-	-	-	22	-	22	222	122	344
	-	-	-	-	-	-	9	9	18	9	9	18
	-	-	-	-	-	-	-	-	-	19	10	29
	147	103	250	-	-	-	361	111	472	961	559	1.520



AANTAL LEERLINGEN VAN VREEMDE NATIONALITEIT NAAR GEBORTEJAAR

	2001		2000		1999		
	J	M	J	M	J	M	
Antwerpen							
Gemeenschapsonderwijs	48	47	111	100	123	122	
Privaatrechtelijk	157	157	321	364	346	364	
Provincie	-	-	-	-	-	-	
Gemeente	155	143	339	302	362	295	
Totaal	360	347	771	766	831	781	
Vlaams-Brabant							
Gemeenschapsonderwijs	20	16	55	47	37	46	
Privaatrechtelijk	37	43	80	85	87	82	
Provincie	-	-	-	-	-	-	
Gemeente	28	30	40	65	48	47	
Totaal	85	89	175	197	172	175	
Brussels Hoofdstedelijk Gewest							
Gemeenschapsonderwijs	24	22	30	50	43	38	
Privaatrechtelijk	24	32	52	43	58	56	
Gemeente	20	14	51	34	48	57	
Totaal	68	68	133	127	149	151	
West-Vlaanderen							
Gemeenschapsonderwijs	12	15	28	35	25	23	
Privaatrechtelijk	43	46	82	78	83	79	
Provincie	-	-	-	-	-	-	
Gemeente	10	6	12	12	11	22	
Totaal	65	67	122	125	119	124	
Oost-Vlaanderen							
Gemeenschapsonderwijs	28	24	66	51	59	68	
Privaatrechtelijk	92	95	178	176	178	159	
Provincie	-	-	-	-	-	-	
Gemeente	46	54	108	101	79	96	
Totaal	166	173	352	328	316	323	
Henegouwen							
Gemeenschapsonderwijs	-	-	-	1	-	-	
Totaal	-	-	-	1	-	-	
Limburg							
Gemeenschapsonderwijs	45	40	87	94	86	94	
Privaatrechtelijk	103	93	216	201	202	169	
Provincie	5	3	10	7	10	8	
Gemeente	20	22	33	43	20	38	
Totaal	173	158	346	345	318	309	
ALGEMEEN TOTAAL							
Gemeenschapsonderwijs	177	164	377	378	373	391	
Privaatrechtelijk	456	466	929	947	954	909	
Provincie	5	3	10	7	10	8	
Gemeente	279	269	583	557	568	555	
Algemeen totaal	917	902	1.899	1.889	1.905	1.863	

IN HET GEWOON KLEUTERONDERWIJS

	1998		1997		1996		Totaal		
	J	M	J	M	J	M	J	M	T
	128	138	24	17	-	-	434	424	858
	374	385	61	52	-	-	1.259	1.322	2.581
	-	-	-	-	-	-	-	-	-
	354	355	85	45	1	-	1.296	1.140	2.436
	856	878	170	114	1	-	2.989	2.886	5.875
	52	67	9	1	-	-	173	177	350
	85	79	10	12	-	-	299	301	600
	-	-	-	-	-	-	-	-	-
	48	40	6	5	-	-	170	187	357
	185	186	25	18	-	-	642	665	1.307
	45	56	6	5	-	-	148	171	319
	56	66	11	5	-	-	201	202	403
	43	51	10	6	-	-	172	162	334
	144	173	27	16	-	-	521	535	1.056
	28	35	8	4	-	-	101	112	213
	77	76	20	14	-	-	305	293	598
	-	-	-	-	-	-	-	-	-
	18	9	2	3	-	-	53	52	105
	123	120	30	21	-	-	459	457	916
	74	51	19	21	-	-	246	215	461
	181	182	52	40	-	-	681	652	1.333
	-	-	-	-	-	-	-	-	-
	74	81	18	17	-	-	325	349	674
	329	314	89	78	-	-	1.252	1.216	2.468
	-	-	-	-	-	-	-	1	1
	-	-	-	-	-	-	-	1	1
	97	83	22	7	-	-	337	318	655
	189	210	15	14	-	-	725	687	1.412
	5	11	-	2	-	-	30	31	61
	46	39	3	2	-	-	122	144	266
	337	343	40	25	-	-	1.214	1.180	2.394
	424	430	88	55	-	-	1.439	1.418	2.857
	962	998	169	137	-	-	3.470	3.457	6.927
	5	11	-	2	-	-	30	31	61
	583	575	124	78	1	-	2.138	2.034	4.172
	1.974	2.014	381	272	1	-	7.077	6.940	14.017

1

AANTAL LEERLINGEN VAN VREEMDE NATIONALITEIT NAAR GEBORTEJAAR

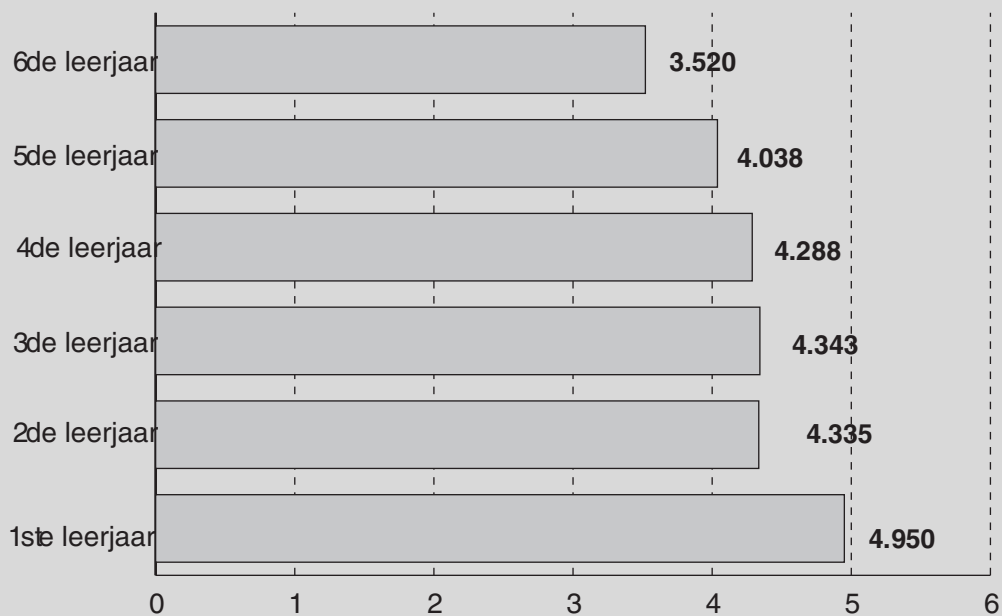
	1998		1997		1996		1995		1994		
	J	M	J	M	J	M	J	M	J	M	
Antwerpen											
Gemeenschapsonderwijs	1	1	116	121	136	138	151	136	169	153	
Privaatrechtelijk	1	2	324	366	399	398	414	382	397	377	
Provincie	-	-	-	-	-	-	-	-	-	-	
Gemeente	4	1	244	245	265	278	289	273	276	292	
Totaal	6	4	684	732	800	814	854	791	842	822	
Vlaams-Brabant											
Gemeenschapsonderwijs	-	4	39	31	57	49	44	42	48	32	
Privaatrechtelijk	-	4	55	68	66	77	67	73	80	72	
Provincie	-	-	-	-	-	-	-	-	-	-	
Gemeente	-	-	48	46	42	54	49	55	57	43	
Totaal	-	8	142	145	165	180	160	170	185	147	
Brussels Hoofdstedelijk Gewest											
Gemeenschapsonderwijs	2	-	29	31	37	36	52	41	42	36	
Privaatrechtelijk	-	2	45	55	67	52	79	57	71	69	
Gemeente	-	-	48	39	50	48	60	70	53	55	
Totaal	2	2	122	125	154	136	191	168	166	160	
West-Vlaanderen											
Gemeenschapsonderwijs	-	-	29	19	29	30	28	32	28	35	
Privaatrechtelijk	1	-	66	83	83	86	90	74	91	88	
Provincie	-	-	-	-	-	-	-	-	-	-	
Gemeente	-	-	24	9	22	10	14	18	25	20	
Totaal	1	-	119	111	134	126	132	124	144	143	
Oost-Vlaanderen											
Gemeenschapsonderwijs	1	-	71	60	67	70	78	76	95	74	
Privaatrechtelijk	-	-	151	131	183	178	195	187	194	185	
Provincie	-	-	-	-	-	-	-	-	-	-	
Gemeente	-	2	64	73	88	83	82	78	94	88	
Totaal	1	2	286	264	338	331	355	341	383	347	
Henegouwen											
Gemeenschapsonderwijs	-	-	1	-	-	-	-	-	-	-	
Totaal	-	-	1	-	-	-	-	-	-	-	
Limburg											
Gemeenschapsonderwijs	1	1	81	96	97	94	105	98	113	102	
Privaatrechtelijk	1	1	189	195	193	171	188	172	196	162	
Provincie	-	-	3	-	7	6	3	5	7	1	
Gemeente	-	-	22	30	33	32	22	32	35	40	
Totaal	2	2	295	321	330	303	318	307	351	305	
ALGEMEEN TOTAAL											
Gemeenschapsonderwijs	5	6	366	358	423	417	458	425	495	432	
Privaatrechtelijk	3	9	830	898	991	962	1.033	945	1.029	953	
Provincie	-	-	3	-	7	6	3	5	7	1	
Gemeente	4	3	450	442	500	505	516	526	540	538	
Algemeen totaal	12	18	1.649	1.698	1.921	1.890	2.010	1.901	2.071	1.924	

IN HET GEWOON LAGER ONDERWIJS

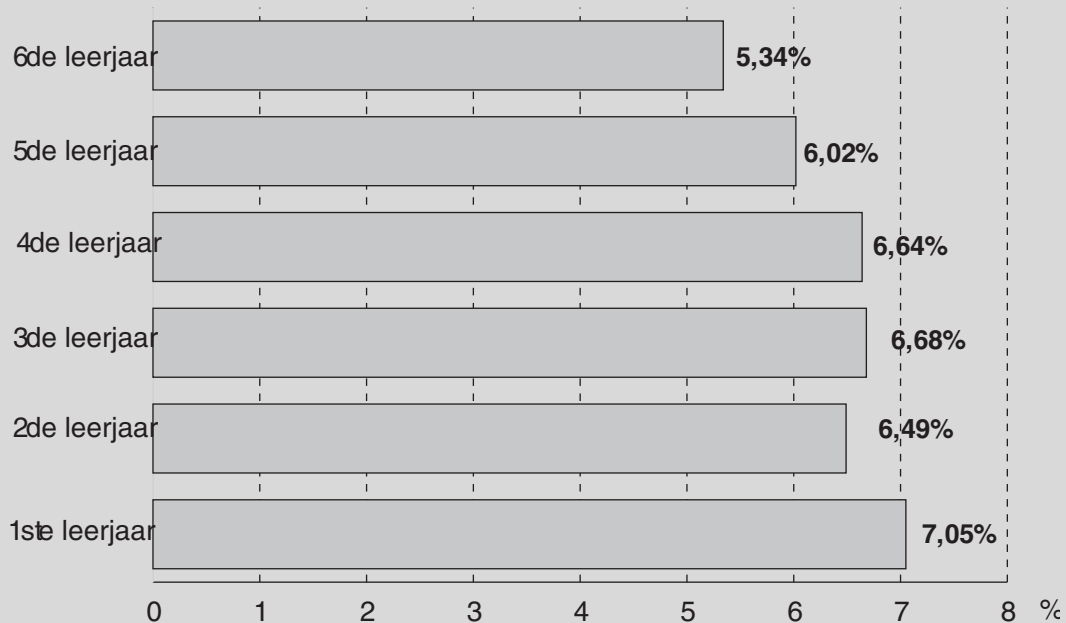
	1993		1992		1991		1990		1989		Totaal		
	J	M	J	M	J	M	J	M	J	M	J	M	T
	163	158	164	158	91	97	27	28	3	-	1.021	990	2.011
	407	401	393	388	193	178	49	32	3	-	2.580	2.524	5.104
	-	-	-	-	-	-	-	-	-	-	-	-	-
	269	289	302	272	182	146	37	38	2	1	1.870	1.835	3.705
	839	848	859	818	466	421	113	98	8	1	5.471	5.349	10.820
	46	42	53	48	28	16	7	3	1	-	323	267	590
	71	60	70	69	33	22	5	7	1	-	448	452	900
	-	-	-	-	-	-	-	-	-	-	-	-	-
	52	39	38	34	33	21	3	4	-	-	322	296	618
	169	141	161	151	94	59	15	14	2	-	1.093	1.015	2.108
	44	34	43	49	18	17	1	2	-	-	268	246	514
	66	69	71	68	28	22	6	7	1	-	434	401	835
	38	37	46	45	17	22	-	2	-	-	312	318	630
	148	140	160	162	63	61	7	11	1	-	1.014	965	1.979
	26	31	38	35	22	13	4	4	-	2	204	201	405
	82	91	86	70	39	49	11	15	1	1	550	557	1.107
	-	-	-	-	-	-	-	-	-	-	-	-	-
	9	16	13	17	12	11	1	2	-	1	120	104	224
	117	138	137	122	73	73	16	21	1	4	874	862	1.736
	70	69	72	73	41	48	13	12	2	-	510	482	992
	193	168	177	217	91	108	19	32	2	-	1.205	1.206	2.411
	-	-	-	-	-	-	-	-	-	-	-	-	-
	96	90	75	89	47	50	16	11	-	-	562	564	1.126
	359	327	324	379	179	206	48	55	4	-	2.277	2.252	4.529
	-	-	-	-	-	-	-	-	-	-	1	-	1
	-	-	-	-	-	-	-	-	-	-	1	-	1
	134	110	149	133	64	71	9	18	-	1	753	724	1.477
	188	202	147	194	78	73	16	10	-	1	1.196	1.181	2.377
	3	5	7	6	1	3	-	-	-	-	31	26	57
	24	26	36	31	15	11	-	1	-	-	187	203	390
	349	343	339	364	158	158	25	29	-	2	2.167	2.134	4.301
	483	444	519	496	264	262	61	67	6	3	3.080	2.910	5.990
	1.007	991	944	1.006	462	452	106	103	8	2	6.413	6.321	12.734
	3	5	7	6	1	3	-	-	-	-	31	26	57
	488	497	510	488	306	261	57	58	2	2	3.373	3.320	6.693
	1.981	1.937	1.980	1.996	1.033	978	224	228	16	7	12.897	12.577	25.474



AANTAL LEERLINGEN VAN VREEMDE NATIONALITEIT PER LEERJAAR IN HET GEWOON LAGER ONDERWIJS



PERCENTAGE LEERLINGEN VAN VREEMDE NATIONALITEIT PER LEERJAAR IN HET GEWOON LAGER ONDERWIJS



**AANTAL LEERLINGEN VAN VREEMDE NATIONALITEIT PER LEERJAAR
IN HET GEWOON LAGER ONDERWIJS**

	J	M	T
1ste leerjaar			
Gemeenschapsonderwijs	548	528	1.076
Privaatrechtelijk	1.233	1.272	2.505
Provincie	6	1	7
Gemeente	703	659	1.362
Totaal	2.490	2.460	4.950
2de leerjaar			
Gemeenschapsonderwijs	509	463	972
Privaatrechtelijk	1.077	1.053	2.130
Provincie	5	6	11
Gemeente	583	639	1.222
Totaal	2.174	2.161	4.335
3de leerjaar			
Gemeenschapsonderwijs	499	478	977
Privaatrechtelijk	1.139	1.058	2.197
Provincie	5	5	10
Gemeente	575	584	1.159
Totaal	2.218	2.125	4.343
4de leerjaar			
Gemeenschapsonderwijs	544	481	1.025
Privaatrechtelijk	1.139	1.029	2.168
Provincie	6	1	7
Gemeente	554	534	1.088
Totaal	2.243	2.045	4.288
5de leerjaar			
Gemeenschapsonderwijs	508	469	977
Privaatrechtelijk	1.010	1.037	2.047
Provincie	2	6	8
Gemeente	538	468	1.006
Totaal	2.058	1.980	4.038
6de leerjaar			
Gemeenschapsonderwijs	472	491	963
Privaatrechtelijk	815	872	1.687
Provincie	7	7	14
Gemeente	420	436	856
Totaal	1.714	1.806	3.520
ALGEMEEN TOTAAL			
Gemeenschapsonderwijs	3.080	2.910	5.990
Privaatrechtelijk	6.413	6.321	12.734
Provincie	31	26	57
Gemeente	3.373	3.320	6.693
Algemeen totaal	12.897	12.577	25.474

AANTAL LEERLINGEN VAN VREEMDE NATIONALITEIT PER GEBORTEJAAR

	1992		1991		1990		1989		1988		
	J	M	J	M	J	M	J	M	J	M	
Antwerpen											
Gemeenschapsonderwijs	-	2	73	71	141	127	184	177	160	179	
Privaatrechtelijk	4	2	115	145	191	280	220	282	219	287	
Provincie	-	-	1	5	13	6	15	11	14	11	
Gemeente	-	2	52	35	110	103	153	106	155	148	
Totaal	4	6	241	256	455	516	572	576	548	625	
Vlaams-Brabant											
Gemeenschapsonderwijs	1	-	27	19	40	26	32	35	35	41	
Privaatrechtelijk	1	-	30	23	55	49	46	51	52	53	
Provincie	-	-	2	4	6	4	6	2	3	1	
Gemeente	-	-	1	1	2	1	6	2	7	3	
Totaal	2	-	60	47	103	80	90	90	97	98	
Brussels Hoofdstedelijk Gewest											
Gemeenschapsonderwijs	-	-	14	14	26	31	20	22	22	24	
Privaatrechtelijk	1	1	22	20	45	32	39	50	43	43	
Gemeente	-	-	5	2	15	9	16	7	17	18	
Vl. Gemeenschapscomm.	-	-	-	1	1	-	2	-	1	-	
Totaal	1	1	41	37	87	72	77	79	83	85	
West-Vlaanderen											
Gemeenschapsonderwijs	-	1	13	13	24	29	29	38	27	40	
Privaatrechtelijk	-	2	34	21	62	57	88	70	64	80	
Provincie	-	-	-	-	1	-	1	1	-	1	
Gemeente	-	-	-	1	-	-	1	1	1	1	
Totaal	-	3	47	35	87	86	119	110	92	122	
Oost-Vlaanderen											
Gemeenschapsonderwijs	-	1	18	23	50	57	71	58	88	67	
Privaatrechtelijk	3	2	69	62	102	97	127	130	116	146	
Provincie	-	-	7	1	12	8	5	10	8	15	
Gemeente	1	-	17	14	32	18	45	39	30	29	
Totaal	4	3	111	100	196	180	248	237	242	257	
Limburg											
Gemeenschapsonderwijs	-	1	56	49	88	89	97	108	89	91	
Privaatrechtelijk	2	2	200	124	339	153	330	171	319	136	
Provincie	-	-	15	6	21	17	23	14	27	21	
Gemeente	-	-	5	5	12	4	4	4	2	4	
Totaal	2	3	276	184	460	263	454	297	437	252	
ALGEMEEN TOTAAL											
Gemeenschapsonderwijs	1	5	201	189	369	359	433	438	421	442	
Privaatrechtelijk	11	9	470	395	794	668	850	754	813	745	
Provincie	-	-	25	16	53	35	50	38	52	49	
Gemeente	1	2	80	58	171	135	225	159	212	203	
Vl. Gemeenschapscomm.	-	-	-	1	1	-	2	-	1	-	
Algemeen totaal	13	16	776	659	1.388	1.197	1.560	1.389	1.499	1.439	

IN HET GEWOON SECUNDAIR ONDERWIJS

	1987		1986		1985		1984		1983 en vroeger		Totaal		
	J	M	J	M	J	M	J	M	J	M	J	M	T
	167	156	174	181	107	97	56	59	40	30	1.102	1.079	2.181
	233	320	167	291	146	174	85	76	60	73	1.440	1.930	3.370
	6	7	17	9	9	8	8	4	12	4	95	65	160
	142	128	178	149	103	109	77	90	49	50	1.019	920	1.939
	548	611	536	630	365	388	226	229	161	157	3.656	3.994	7.650
	29	35	23	33	26	21	14	9	11	2	238	221	459
	54	63	54	55	24	26	21	13	14	13	351	346	697
	7	4	3	3	2	2	1	-	-	1	30	21	51
	4	1	5	1	4	-	1	-	-	-	30	9	39
	94	103	85	92	56	49	37	22	25	16	649	597	1.246
	23	20	20	20	20	13	13	19	10	5	168	168	336
	32	42	37	50	10	22	12	13	7	14	248	287	535
	14	16	11	16	8	7	6	6	3	1	95	82	177
	3	-	3	-	6	-	1	1	4	-	21	2	23
	72	78	71	86	44	42	32	39	24	20	532	539	1.071
	37	33	37	37	20	15	12	8	15	11	214	225	439
	67	80	81	68	57	46	30	25	19	22	502	471	973
	3	-	3	-	1	-	-	1	-	-	9	3	12
	-	-	3	-	-	1	-	1	-	-	5	5	10
	107	113	124	105	78	62	42	35	34	33	730	704	1.434
	70	66	64	57	38	36	26	23	17	12	442	400	842
	115	116	115	138	70	80	38	40	15	42	770	853	1.623
	6	12	8	17	2	9	3	6	2	6	53	84	137
	34	28	28	31	7	20	7	10	3	4	204	193	397
	225	222	215	243	117	145	74	79	37	64	1.469	1.530	2.999
	95	99	75	83	67	66	31	28	32	17	630	631	1.261
	262	175	257	146	154	73	65	35	35	10	1.963	1.025	2.988
	35	23	31	16	18	8	6	8	3	6	179	119	298
	2	4	-	3	1	1	-	1	-	-	26	26	52
	394	301	363	248	240	148	102	72	70	33	2.798	1.801	4.599
	421	409	393	411	278	248	152	146	125	77	2.794	2.724	5.518
	763	796	711	748	461	421	251	202	150	174	5.274	4.912	10.186
	57	46	62	45	32	27	18	19	17	17	366	292	658
	196	177	225	200	123	138	91	108	55	55	1.379	1.235	2.614
	3	-	3	-	6	-	1	1	4	-	21	2	23
	1.440	1.428	1.394	1.404	900	834	513	476	351	323	9.834	9.165	18.999



**AANTAL LEERLINGEN VAN VREEMDE NATIONALITEIT
IN HET GEWOON SECUNDAIR ONDERWIJS
PER GRAAD, LEERJAAR EN ONDERWIJSVORM
(onthaalklas voor anderstalige nieuwkomers + eerste graad)**

	J	M	T
Anderstalige nieuwkomers			
Gemeenschapsonderwijs	331	296	627
Privaatrechtelijk	367	319	686
Provincie	62	43	105
Gemeente	233	175	408
Totaal anderstalige nieuwkomers	993	833	1.826
Eerste graad			
1ste leerjaar A			
Gemeenschapsonderwijs	312	322	634
Privaatrechtelijk	723	621	1.344
Provincie	28	22	50
Gemeente	92	73	165
Vlaamse Gemeenschapscommissie	-	-	-
Totaal	1.155	1.038	2.193
1ste leerjaar B			
Gemeenschapsonderwijs	167	139	306
Privaatrechtelijk	286	167	453
Provincie	21	11	32
Gemeente	118	81	199
Vlaamse Gemeenschapscommissie	1	1	2
Totaal	593	399	992
2de leerjaar			
Gemeenschapsonderwijs	252	250	502
Privaatrechtelijk	528	518	1.046
Provincie	26	28	54
Gemeente	78	80	158
Vlaamse Gemeenschapscommissie	-	-	-
Totaal	884	876	1.760
Beroepsvoorbereidend jaar			
Gemeenschapsonderwijs	239	217	456
Privaatrechtelijk	394	275	669
Provincie	35	18	53
Gemeente	152	130	282
Vlaamse Gemeenschapscommissie	2	-	2
Totaal	822	640	1.462
Totaal eerste graad	3.454	2.953	6.407

**AANTAL LEERLINGEN VAN VREEMDE NATIONALITEIT
IN HET GEWOON SECUNDAIR ONDERWIJS
PER GRAAD, LEERJAAR EN ONDERWIJSVORM (tweede, derde en vierde graad + modulair)**

	ASO			TSO			KSO			BSO			Totaal		
	J	M	T	J	M	T	J	M	T	J	M	T	J	M	T
Tweede graad															
1ste leerjaar															
Gemeenschapsonderwijs	140	173	313	78	57	135	1	9	10	254	212	466	473	451	924
Privaatrechtelijk	194	303	497	263	203	466	4	14	18	448	354	802	909	874	1.783
Provincie	4	4	8	18	10	28	1	6	7	24	26	50	47	46	93
Gemeente	16	22	38	52	28	80	6	4	10	145	126	271	219	180	399
VI. Gemeenschapscomm.	-	-	-	1	-	1	-	-	-	7	-	7	8	-	8
Totaal	354	502	856	412	298	710	12	33	45	878	718	1.596	1.656	1.551	3.207
2de leerjaar															
Gemeenschapsonderwijs	86	140	226	85	71	156	4	8	12	189	171	360	364	390	754
Privaatrechtelijk	169	206	375	190	209	399	4	14	18	364	293	657	727	722	1.449
Provincie	2	6	8	13	17	30	1	7	8	23	15	38	39	45	84
Gemeente	10	17	27	37	26	63	3	10	13	127	88	215	177	141	318
VI. Gemeenschapscomm.	-	-	-	-	-	-	-	-	-	4	-	4	4	-	4
Totaal	267	369	636	325	323	648	12	39	51	707	567	1.274	1.311	1.298	2.609
3de leerjaar															
Gemeenschapsonderwijs	-	-	-	-	-	-	-	-	-	-	-	-	-	-	-
Privaatrechtelijk	-	-	-	-	-	-	-	-	-	-	-	-	-	-	-
Provincie	-	-	-	-	-	-	-	-	-	-	-	-	-	-	-
Gemeente	-	-	-	-	-	-	-	-	-	-	-	-	-	-	-
Totaal	-	-	-	-	-	-	-	-	-	-	-	-	-	-	-
Totaal tweede graad	621	871	1.492	737	621	1.358	24	72	96	1.585	1.285	2.870	2.967	2.849	5.816
Derde graad															
1ste leerjaar															
Gemeenschapsonderwijs	83	141	224	70	53	123	3	5	8	171	127	298	327	326	653
Privaatrechtelijk	135	220	355	188	174	362	4	12	16	310	241	551	637	647	1.284
Provincie	2	7	9	11	11	22	3	4	7	19	18	37	35	40	75
Gemeente	8	15	23	50	35	85	6	13	19	82	93	175	146	156	302
VI. Gemeenschapscomm.	-	-	-	1	-	1	-	-	-	4	1	5	5	1	6
Totaal	228	383	611	320	273	593	16	34	50	586	480	1.066	1.150	1.170	2.320
2de leerjaar															
Gemeenschapsonderwijs	68	100	168	54	46	100	3	3	6	123	105	228	248	254	502
Privaatrechtelijk	108	183	291	142	150	292	8	16	24	243	186	429	501	535	1.036
Provincie	2	5	7	9	9	18	2	2	4	11	8	19	24	24	48
Gemeente	6	10	16	26	25	51	3	8	11	66	76	142	101	119	220
VI. Gemeenschapscomm.	-	-	-	-	-	-	-	-	-	-	-	-	-	-	-
Totaal	184	298	482	231	230	461	16	29	45	443	375	818	874	932	1.806
3de leerjaar															
Gemeenschapsonderwijs	-	-	-	1	3	4	3	2	5	73	64	137	77	69	146
Privaatrechtelijk	2	-	2	15	3	18	-	-	-	163	130	293	180	133	313
Provincie	-	-	-	1	1	-	-	-	-	17	9	26	17	10	27
Gemeente	-	-	-	3	3	-	1	1	1	24	41	65	24	45	69
VI. Gemeenschapscomm.	-	-	-	-	-	-	-	-	-	1	-	1	1	-	1
Totaal	2	-	2	16	10	26	3	3	6	278	244	522	299	257	556
Totaal derde graad	414	681	1.095	567	513	1.080	35	66	101	1.307	1.099	2.406	2.323	2.359	4.682
Vierde graad															
Gemeenschapsonderwijs	-	-	-	-	-	-	-	-	-	-	1	1	-	1	1
Privaatrechtelijk	-	-	-	-	-	-	-	-	-	1	11	12	1	11	12
Provincie	-	-	-	-	-	-	-	-	-	-	-	-	-	-	-
Gemeente	-	-	-	-	-	-	-	-	-	-	-	-	-	-	-
Totaal vierde graad	-	-	-	-	-	-	-	-	-	1	12	13	1	12	13
Totaal 2de, 3de en 4de graad															
Gemeenschapsonderwijs	377	554	931	288	230	518	14	27	41	810	680	1.490	1.489	1.491	2.980
Privaatrechtelijk	608	912	1.520	798	739	1.537	20	56	76	1.529	1.215	2.744	2.955	2.922	5.877
Provincie	10	22	32	51	48	99	7	19	26	94	76	170	162	165	327
Gemeente	40	64	104	165	117	282	18	36	54	444	424	868	667	641	1.308
VI. Gemeenschapscomm.	-	-	-	2	-	2	-	-	-	16	1	17	18	1	19
Totaal	1.035	1.552	2.587	1.304	1.134	2.438	59	138	197	2.893	2.396	5.289	5.291	5.220	10.511
Modulair onderwijs													96	159	255
Algemeen totaal gewoon secundair onderwijs													9.834	9.165	18.999



**LEERLINGEN VAN VREEMDE NATIONALITEIT
IN HET VOLTIJD BASIS- EN SECUNDAIR ONDERWIJS**

	Kleuteronderwijs				Lager onderwijs				Secundair onderwijs			
	Gewoon onderwijs		Buitengewoon onderwijs		Gewoon onderwijs		Buitengewoon onderwijs		Gewoon onderwijs		Buitengewoon onderwijs	
	J	M	J	M	J	M	J	M	J	M	J	M
EUROPA												
<i>EU-landen</i>												
Denemarken	10	8	-	-	10	15	-	-	9	4	-	-
Duitsland	95	93	-	-	121	89	9	6	101	105	9	3
Finland	5	3	-	-	4	1	2	-	1	1	-	-
Frankrijk	165	184	-	-	220	207	14	12	120	129	12	20
Griekenland	20	13	-	-	45	39	4	2	52	38	2	3
Ierland	16	7	-	-	9	9	-	-	5	10	-	-
Italië	95	98	-	-	202	240	31	21	233	261	26	14
Luxemburg	4	3	-	-	3	2	-	-	7	5	-	-
Nederland	1.721	1.731	12	4	2.294	2.175	160	83	3.026	2.131	324	72
Oostenrijk	8	11	-	-	8	10	-	-	6	8	1	1
Portugal	74	75	1	-	131	122	7	14	106	117	9	7
Spanje	49	45	1	2	94	89	13	6	130	127	11	1
Verenigd Koninkrijk	95	92	1	1	141	145	11	4	73	111	3	1
Zweden	9	8	-	-	7	7	-	1	3	7	-	-
Totaal	2.366	2.371	15	7	3.289	3.150	251	149	3.872	3.054	397	122
<i>Niet-EU-landen</i>												
Albanië	73	78	-	1	167	148	12	6	79	94	6	1
Andorra	-	1	-	-	-	-	-	-	-	1	-	-
Armenië	76	85	-	1	232	209	11	6	174	150	14	3
Bosnië-Herzegowina	51	63	-	-	73	93	11	10	78	70	13	12
Bulgarije	49	40	1	-	97	94	1	4	102	89	5	3
Cyprus	-	-	-	-	-	-	-	-	-	1	-	-
Estland	2	-	-	-	2	3	-	-	3	8	-	-
Georgië	30	39	-	1	55	57	5	3	51	51	2	1
Hongarije	7	6	-	-	9	10	2	1	5	9	1	2
IJsland	-	4	-	-	3	1	-	-	3	2	-	-
Joegoslavië (Servië-Montenegro)	465	399	1	2	724	672	89	79	303	286	93	51
Kroatië	8	8	-	-	28	21	-	2	11	15	2	1
Letland	6	3	-	-	6	5	-	-	8	14	-	-
Litouwen	5	6	-	-	5	10	-	-	5	3	-	-
Macedonië	29	15	-	-	54	51	3	5	42	25	9	3
Malaga	-	-	-	-	-	-	-	-	2	-	-	-
Malta	-	1	-	-	-	-	-	-	1	1	-	-
Moldavië	5	9	-	-	12	12	-	-	8	12	-	-
Monaco	1	2	-	-	2	3	-	-	-	-	-	-
Noorwegen	11	6	-	-	7	6	-	-	4	6	-	-
Oekraïne	37	34	-	-	88	104	3	2	76	98	-	1
Polen	200	182	1	-	289	270	17	4	191	180	6	1
Roemenië	46	63	-	-	59	58	10	9	43	42	6	5
Russische Federatie	256	246	1	1	454	427	12	6	435	402	7	8
Slovaakse Republiek	60	46	3	1	66	81	20	22	49	55	15	10
Slovenië	12	5	-	-	8	16	-	1	2	1	-	-
Tsjechische Republiek	19	23	-	1	30	32	7	6	18	17	2	2
Turkije	696	668	5	2	1.801	1.883	198	135	741	811	112	91
Wit-Rusland	16	7	-	-	25	19	-	1	19	25	1	-
Zwitserland	1	5	-	-	10	11	1	-	6	16	1	1
Totaal	2.161	2.044	12	10	4.306	4.296	402	302	2.459	2.484	295	196
Totaal Europa	4.527	4.415	27	17	7.595	7.446	653	451	6.331	5.538	692	318
AFRIKA												
Algerije	39	26	-	1	63	57	7	7	31	35	3	4
Angola	28	49	1	-	64	52	8	8	60	57	3	4
Benin	-	-	-	-	2	-	-	-	-	1	1	-
Burkina Faso	-	1	1	-	5	2	-	-	5	2	1	2
Burundi	16	19	-	-	14	25	1	1	12	15	1	1
Centraalafrikaanse Republiek	1	1	-	-	-	2	-	2	1	1	-	1
Comoren	-	-	-	-	-	-	-	-	1	-	-	-
Djibouti	3	3	-	-	2	1	-	-	2	1	-	-
Egypte	8	9	-	-	11	6	1	-	3	3	-	-
Equatoriaal Guinea	-	1	-	-	-	1	-	-	1	-	-	-
Eritrea	1	1	-	-	-	2	-	-	-	3	-	-
Ethiopië	5	8	1	-	9	8	-	-	7	11	-	-
Gabon	-	-	-	-	-	-	-	-	2	1	-	-
Gambia	4	2	-	-	-	2	1	-	-	5	-	1
Ghana	35	39	-	-	57	76	8	6	155	190	10	11
Guinea	9	14	-	-	15	13	1	1	14	14	-	-
Guinée-Bissau	1	2	-	-	-	2	-	-	1	-	-	-

**LEERLINGEN VAN VREEMDE NATIONALITEIT
IN HET VOLTIJDS BASIS- EN SECUNDAIR ONDERWIJS (vervolg)**

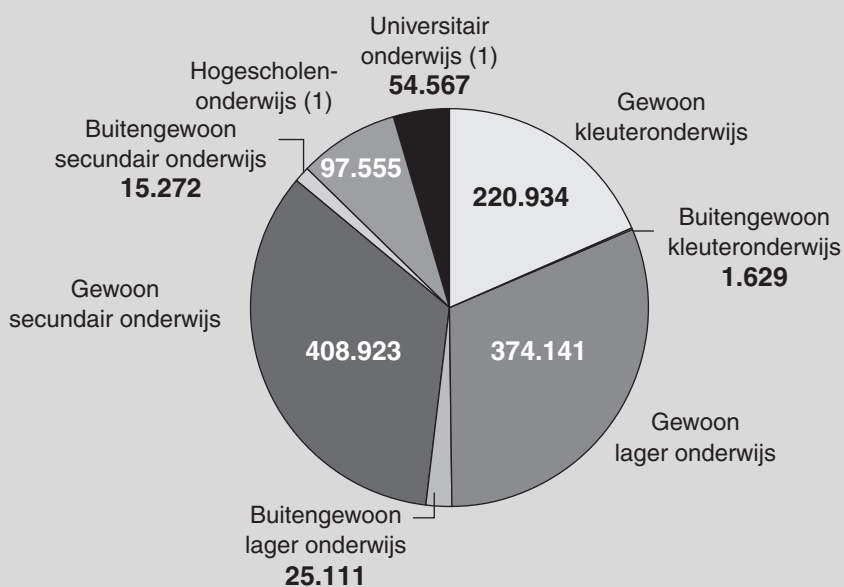
	Kleuteronderwijs				Lager onderwijs				Secundair onderwijs			
	Gewoon onderwijs		Buitengewoon onderwijs		Gewoon onderwijs		Buitengewoon onderwijs		Gewoon onderwijs		Buitengewoon onderwijs	
	J	M	J	M	J	M	J	M	J	M	J	M
Ivoorkust	2	4	-	-	5	2	1	1	8	16	1	-
Kaapverdische Eilanden	4	7	-	-	10	5	2	3	6	10	2	1
Kameroen	17	9	-	-	8	12	3	-	12	19	-	-
Kenia	8	3	-	-	8	9	-	1	10	12	-	-
Kongo (Brazzaville)	53	59	1	1	57	51	5	5	40	71	4	11
Kongo (Kinshasa; ex-Zaire)	76	71	2	1	152	166	8	6	44	64	4	3
Lesotho	-	1	-	-	-	-	-	-	-	1	-	-
Liberia	8	9	-	-	7	7	2	-	12	4	-	1
Libië	1	-	-	-	2	1	-	-	2	1	-	-
Malawi	-	-	-	-	-	-	-	-	-	1	-	-
Mali	2	3	-	-	3	7	1	-	-	5	2	-
Marokko	1.026	1.019	8	6	2.629	2.500	255	142	1.381	1.489	152	141
Mauretanië	2	2	-	-	3	-	1	-	3	-	-	-
Mauritius (Eil.)	1	1	-	-	2	5	-	-	-	-	-	-
Mozambique	-	-	-	-	1	-	-	-	-	1	-	-
Namibië	1	-	-	-	-	2	-	-	-	-	-	-
Niger	-	3	-	-	2	2	-	-	4	1	-	-
Nigeria	29	30	-	-	30	21	3	2	28	26	1	-
Oeganda	1	-	-	-	4	2	2	-	1	1	-	-
Réunion	-	-	-	-	-	1	-	-	1	-	-	-
Ruanda	34	37	-	-	85	75	10	3	48	51	2	-
Sahara	-	1	-	-	-	-	-	-	-	-	1	-
Senegal	10	7	-	-	20	13	5	2	9	3	2	-
Seychellen	-	1	-	-	1	-	-	-	-	-	-	-
Sierra Leone	9	12	-	-	9	16	3	-	16	8	-	-
Soedan	11	9	1	-	12	13	1	-	7	5	1	-
Somalië	28	24	1	-	37	37	6	1	25	26	3	2
Tanzania	2	3	-	1	2	1	-	-	2	-	-	-
Togo	6	7	-	-	8	14	1	-	9	8	-	1
Tsjaad	2	1	-	-	4	2	-	-	2	1	-	1
Tunesië	19	20	-	1	35	37	13	6	23	20	1	1
Zambia	3	3	-	-	4	4	-	-	5	-	-	-
Zimbabwe	2	2	-	-	-	2	-	-	-	1	-	-
Zuid-Afrika	13	4	-	-	13	12	-	1	16	14	-	-
Totaal Afrika	1.520	1.527	16	11	3.395	3.268	349	198	2.009	2.198	195	186
AMERIKA												
Anguilla	-	-	-	-	-	-	-	-	1	-	-	-
Argentinië	3	4	-	-	5	2	-	-	6	4	-	-
Bahamas	3	1	-	-	1	2	1	-	2	2	-	-
Barbados	2	9	-	-	1	3	1	-	4	7	-	-
Belize	4	3	-	-	-	1	2	1	1	-	-	-
Bermuda	-	-	-	-	-	-	-	-	2	-	-	-
Bolivië	4	2	-	-	1	3	-	-	2	1	-	-
Brazilië	18	16	1	-	21	25	2	2	28	32	1	2
Canada	7	8	-	-	14	13	-	-	5	10	-	-
Chili	7	7	-	-	9	12	1	-	27	11	-	2
Columbia	9	5	-	-	30	41	1	-	28	27	1	1
Costa Rica	1	-	-	-	1	1	-	-	-	1	-	-
Cuba	5	-	-	-	9	11	1	-	5	5	1	2
Dominica (Eiland)	2	-	-	-	-	1	-	-	-	-	-	-
Dominicaanse Republiek	8	7	-	-	25	30	3	6	17	21	1	2
Ecuador	27	35	-	-	70	58	2	-	41	61	3	2
El Salvador	2	1	1	-	4	4	-	-	3	4	-	-
Falkland Eilanden	-	-	-	-	-	-	-	-	-	2	-	-
Frans Guyana	-	-	-	1	1	1	-	-	1	1	-	-
Guatemala	1	2	-	-	1	-	1	-	1	1	-	-
Guyana	1	1	-	-	1	2	-	-	-	-	-	-
Haïti	3	1	-	-	3	5	2	1	2	2	-	-
Jamaica	2	5	-	-	7	8	1	1	7	7	1	2
La Guadeloupe	-	-	-	-	1	-	-	-	-	-	-	-
La Martinique	1	-	-	-	-	-	-	-	-	-	-	-
Maagdeneilanden	-	4	-	-	2	3	-	-	3	6	-	-
Mexico	1	3	-	-	4	6	-	-	11	8	-	-
Nederlandse Antillen	1	1	-	-	2	8	-	1	-	5	-	-
Nicaragua	-	-	-	-	-	1	-	-	-	-	-	-
Panama	-	-	-	-	-	-	-	-	1	-	-	-
Paraguay	-	1	-	-	-	3	-	-	3	3	-	-
Peru	3	5	-	-	6	13	-	1	9	7	1	-
Puerto Rico	2	-	-	-	3	2	-	-	-	-	-	-
Sint-Lucia	-	-	-	-	-	1	-	-	-	-	-	-



**LEERLINGEN VAN VREEMDE NATIONALITEIT
IN HET VOLTIJDS BASIS- EN SECUNDAIR ONDERWIJS (vervolg)**

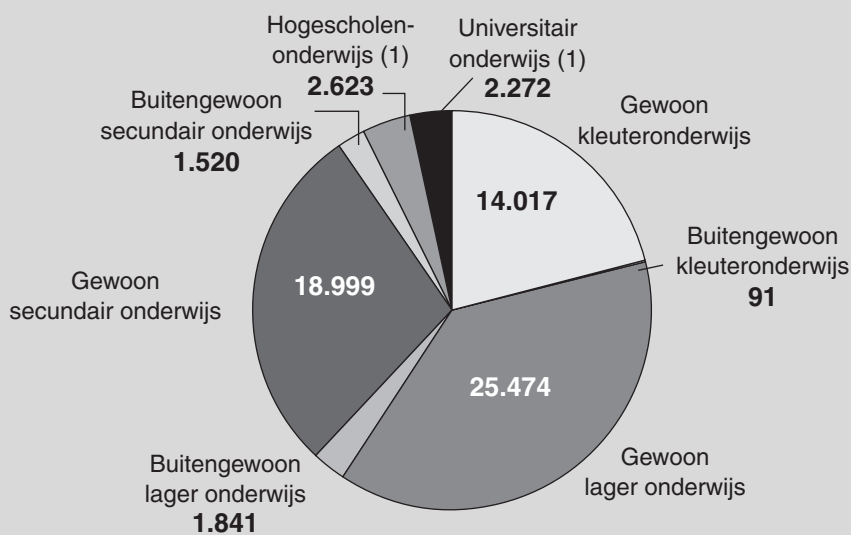
	Kleuteronderwijs				Lager onderwijs				Secundair onderwijs			
	Gewoon onderwijs		Buitengewoon onderwijs		Gewoon onderwijs		Buitengewoon onderwijs		Gewoon onderwijs		Buitengewoon onderwijs	
	J	M	J	M	J	M	J	M	J	M	J	M
Suriname	-	1	-	-	3	2	-	-	5	3	-	-
Trinidad	-	1	-	-	1	1	-	-	-	-	-	2
Uruguay	1	-	-	-	2	-	-	-	-	-	-	-
Venezuela	2	1	-	-	4	6	-	-	6	9	-	-
Verenigde Staten	53	59	-	-	62	61	2	-	23	50	1	1
Totaal Amerika	173	183	2	1	294	330	20	13	244	290	10	16
AZIE												
Afghanistan	77	90	1	2	152	140	19	11	120	97	11	8
Azerbeidzjan (Rep.)	12	10	1	-	24	22	1	1	26	18	-	-
Bahrein	-	-	-	-	6	-	-	-	-	-	-	-
Bangladesh	13	9	1	-	8	13	2	-	7	2	-	1
Bhoutan	11	8	-	-	5	8	-	-	3	-	-	-
Brunei	-	2	-	-	-	-	-	-	-	-	-	-
Cambodja	4	3	-	-	3	5	2	-	1	4	-	-
China	35	30	-	1	48	45	-	1	75	67	4	1
Filippijnen	20	30	-	-	48	50	-	1	34	62	3	-
Hong-Kong	-	-	-	-	1	4	-	-	-	2	-	-
India	67	63	1	-	39	42	8	7	44	37	3	1
Indonesië	5	6	-	-	13	16	-	-	10	15	-	1
Irak	34	36	1	-	54	49	8	4	40	37	2	1
Iran	81	49	-	2	130	110	10	4	155	112	3	3
Israël	43	37	-	-	78	79	1	1	34	45	1	1
Japan	13	20	-	-	15	7	1	-	10	19	-	1
Jemen	1	-	-	-	2	2	-	-	-	-	-	-
Jordanië	5	5	-	-	2	4	-	-	-	1	-	-
Kazakhstan (Rep.)	46	42	1	-	117	110	4	1	92	91	3	1
Kirgizstan (Rep.)	31	25	-	-	40	32	1	-	32	25	-	-
Koeweit	-	1	-	-	-	-	-	-	1	1	-	-
Laos	1	1	-	-	1	-	-	-	1	-	-	-
Libanon	13	9	-	-	15	17	-	-	8	6	2	-
Macao	2	2	-	-	7	3	2	-	1	-	-	-
Maleisië	1	-	-	-	2	2	-	-	2	3	-	-
Mongolië	8	13	-	-	30	31	-	1	21	12	-	-
Myanmar	-	-	-	-	-	1	-	-	1	1	-	-
Nepal	8	14	1	-	10	13	-	-	15	8	-	-
Noord-Korea	1	-	-	-	2	-	-	-	4	3	-	-
Oezbekistan (Rep.)	31	21	1	-	65	63	-	2	79	78	1	-
Pakistan	68	55	-	-	76	72	3	4	42	31	3	2
Palestina	6	7	-	-	-	4	-	-	2	-	-	-
Saoudi-Arabië	-	-	-	-	1	1	1	-	-	-	-	-
Singapore	-	2	-	-	-	1	-	-	-	2	-	-
Sri-Lanka	8	3	-	-	11	10	1	-	7	9	3	-
Syrië	19	25	-	1	44	29	2	2	19	12	1	-
Tadzjikistan (Rep.)	1	-	-	-	2	3	-	-	2	-	-	-
Taiwan	-	-	-	-	3	2	-	-	1	2	1	-
Thailand	25	34	-	-	78	86	2	2	47	85	5	-
Turkmenistan (Rep.)	3	-	-	-	8	10	2	-	7	4	1	-
Verenigde Arabische Emiraten	-	-	-	-	-	2	-	-	-	-	-	-
Viëtnam	6	-	-	-	7	9	-	-	7	5	-	-
Zuid-Korea	1	7	-	-	6	4	-	-	4	2	1	1
Totaal Azië	700	659	8	6	1.153	1.101	70	42	954	898	48	22
OCEANIE												
Amerik. Samoaeilanden	2	-	-	-	-	-	-	-	-	-	-	-
Australië	2	2	-	-	3	4	-	-	5	8	-	-
Guam	1	-	-	-	1	-	-	-	-	-	-	-
Nieuw-Zeeland	-	-	-	-	3	1	-	-	1	1	-	-
Papoua-Nieuw-Guinea	-	-	-	-	-	-	-	-	1	-	-	-
Tonga	-	-	-	-	-	-	-	-	1	-	-	-
Tuvalu	-	-	-	-	1	-	-	-	-	-	-	-
Totaal Oceanië	5	2	-	-	8	5	-	-	8	9	-	-
ANDERE												
Vluchtelingen van diverse herkomst	149	153	2	1	436	414	25	19	285	230	15	17
Statenloos	-	-	-	-	11	11	-	1	1	-	-	-
Onbepaald	3	1	-	-	5	2	-	-	2	2	1	-
Totaal Andere	152	154	2	1	452	427	25	20	288	232	16	17
ALGEMEEN TOTAAL	7.077	6.940	55	36	12.897	12.577	1.117	724	9.834	9.165	961	559

INDELING BELGISCHE LEERLINGEN/STUDENTEN PER ONDERWIJSNIVEAU



(1) Enkel hoofdinschrijvingen in de basisopleidingen

INDELING LEERLINGEN/STUDENTEN VAN VREEMDE NATIONALITEIT PER ONDERWIJSNIVEAU



(1) Enkel hoofdopleidingen in de basisopleidingen

**LEERLINGEN VAN VREEMDE NATIONALITEIT
IN HET DEELTIJDS BEROEPSSECUNDAIR ONDERWIJS**

	J	M	T
EUROPA			
<u>EU-landen</u>			
Duitsland	8	1	9
Frankrijk	19	8	27
Italië	13	5	18
Nederland	53	18	71
Portugal	14	6	20
Spanje	4	5	9
Verenigd Koninkrijk	-	3	3
Totaal	111	46	157
<u>Niet-EU-landen</u>			
Albanië	6	2	8
Armenië	18	9	27
Bosnië-Herzegowina	8	4	12
Bulgarije	9	6	15
Georgië	8	3	11
Joegoslavië (Servië-Montenegro)	74	29	103
Kroatië	2	-	2
Macedonië	10	6	16
Moldavië	1	1	2
Oekraïne	2	-	2
Polen	7	5	12
Roemenië	1	1	2
Russische Federatie	14	4	18
Slovaakse Republiek	9	20	29
Slovenië	1	-	1
Tsjechische Republiek	5	3	8
Turkije	71	41	112
Wit-Rusland	1	1	2
Totaal	247	135	382
Totaal Europa	358	181	539
AFRIKA			
Angola	3	3	6
Egypte	1	1	2
Ethiopië	1	-	1
Ghana	8	13	21
Guinea	1	-	1
Ivoorkust	1	-	1
Kenia	1	-	1
Kongo (Brazzaville)	2	3	5
Kongo (Kinshasa; ex-Zaire)	1	-	1
Madagascar	1	-	1
Mali	-	1	1
Marokko	75	59	134
Mauretanië	1	-	1
Nigeria	1	4	5
Ruanda	1	-	1
Sierra Leone	1	-	1
Togo	2	-	2
Tunesië	1	-	1
Totaal Afrika	102	84	186
AMERIKA			
Bahamas	2	-	2
Belize	-	1	1
Brazilië	1	-	1
Chili	1	-	1
Columbia	2	-	2
Cuba	-	1	1
Dominikaanse Republiek	1	-	1
Ecuador	3	1	4
Nederlandse Antillen	1	-	1
Verenigde Staten	1	-	1
Totaal Amerika	12	3	15
AZIE			
Afghanistan	15	-	15
Azerbeidzjan (Rep.)	6	2	8
Bangladesh	-	1	1
Bhoutan	1	-	1
China	3	2	5

**LEERLINGEN VAN VREEMDE NATIONALITEIT
IN HET DEELTIJDS BEROEPSSECUNDAIR ONDERWIJS (vervolg)**

	J	M	T
Filippijnen	2	-	2
Irak	3	1	4
Iran	6	6	12
Kazachstan (Rep.)	9	1	10
Kirgizstan (Rep.)	1	1	2
Mongolië	2	-	2
Oezbekistan (Rep.)	4	-	4
Pakistan	2	2	4
Thailand	1	1	2
Turkmenistan	1	-	1
Totaal Azië	56	17	73
ANDERE			
Vluchtelingen van diverse herkomst	30	8	38
Totaal Andere	30	8	38
ALGEMEEN TOTAAL	558	293	851



**STUDENTEN VAN VREEMDE NATIONALITEIT IN HET HOGESCHOLENONDERWIJS
(enkel hoofdinschrijvingen)**

	Basisopleidingen			Overige opleidingen (1)			Totaal		
	M	V	T	M	V	T	M	V	T
EUROPA									
<u>EU-landen</u>									
Denemarken	1	3	4	-	-	-	1	3	4
Duitsland	25	56	81	1	1	2	26	57	83
Finland	1	6	7	-	-	-	1	6	7
Frankrijk	38	37	75	1	2	3	39	39	78
Griekenland	2	8	10	-	-	-	2	8	10
Ierland	1	-	1	-	-	-	1	-	1
Italië	32	52	84	-	-	-	32	52	84
Luxemburg	2	3	5	-	2	2	2	5	7
Nederland	359	639	998	22	20	42	381	659	1.040
Oostenrijk	1	5	6	-	-	-	1	5	6
Portugal	8	14	22	-	1	1	8	15	23
Spanje	40	45	85	1	1	2	41	46	87
Verenigd Koninkrijk	11	13	24	-	2	2	11	15	26
Zweden	1	3	4	-	-	-	1	3	4
Totaal	522	884	1.406	25	29	54	547	913	1.460
<u>Niet-EU-landen</u>									
Albanië	3	7	10	-	-	-	3	7	10
Armenië	6	7	13	-	-	-	6	7	13
Bosnië-Herzegowina	1	5	6	-	-	-	1	5	6
Bulgarije	16	22	38	-	3	3	16	25	41
Estland	1	2	3	-	-	-	1	2	3
Georgië	3	-	3	-	-	-	3	-	3
Hongarije	8	3	11	-	-	-	8	3	11
IJsland	-	2	2	-	1	1	-	3	3
Joegoslavië (Servië-Montenegro)	14	11	25	-	-	-	14	11	25
Kroatië	1	2	3	-	1	1	1	3	4
Letland	2	4	6	-	1	1	2	5	7
Litouwen	1	4	5	-	-	-	1	4	5
Macedonië	1	-	1	-	-	-	1	-	1
Malta	1	-	1	-	-	-	1	-	1
Moldavië	2	1	3	-	-	-	2	1	3
Noorwegen	1	-	1	-	-	-	1	-	1
Oekraïne	7	23	30	-	-	-	7	23	30
Polen	14	36	50	-	1	1	14	37	51
Roemenië	5	10	15	2	5	7	7	15	22
Russische Federatie	22	36	58	3	1	4	25	37	62
Slovaakse Republiek	2	9	11	-	-	-	2	9	11
Slovenië	1	1	2	-	-	-	1	1	2
Tsjechische Republiek	-	2	2	-	1	1	-	3	3
Turkije	30	21	51	-	2	2	30	23	53
Wit-Rusland	1	12	13	-	-	-	1	12	13
Zwitserland	-	8	8	1	-	1	1	8	9
Totaal	143	228	371	6	16	22	149	244	393
Totaal Europa	665	1.112	1.777	31	45	76	696	1.157	1.853
AFRIKA									
Algerije	2	2	4	-	-	-	2	2	4
Egypte	1	-	1	-	-	-	1	-	1
Ethiopië	2	1	3	-	-	-	2	1	3
Ghana	-	2	2	-	-	-	-	2	2
Kameroen	7	1	8	-	-	-	7	1	8
Kenia	-	3	3	-	-	-	-	3	3
Kongo (Brazzaville)	2	2	4	-	-	-	2	2	4
Kongo (Kinshasa; ex-Zaïre)	4	4	8	-	-	-	4	4	8
Marokko	79	68	147	-	-	-	79	68	147
Nigeria	5	-	5	-	-	-	5	-	5
Ruanda	8	2	10	-	-	-	8	2	10
Sierra Leone	1	-	1	-	-	-	1	-	1
Soedan	1	-	1	-	-	-	1	-	1
Somalië	2	-	2	-	-	-	2	-	2
Togo	1	-	1	-	-	-	1	-	1
Tunesië	1	1	2	-	-	-	1	1	2
Zambia	-	1	1	-	-	-	-	1	1
Zuid-Afrika	4	5	9	-	-	-	4	5	9
Totaal Afrika	120	92	212	-	-	-	120	92	212

STUDENTEN VAN VREEMDE NATIONALITEIT IN HET HOGESCHOLENONDERWIJS (vervolg)
(enkel hoofdinschrijvingen)

	Basisopleidingen			Overige opleidingen (1)			Totaal		
	M	V	T	M	V	T	M	V	T
AMERIKA									
Argentinië	1	1	2	-	-	-	1	1	2
Bolivië	-	1	1	1	-	1	1	1	2
Brazilië	1	7	8	-	-	-	1	7	8
Canada	2	4	6	-	1	1	2	5	7
Chili	7	3	10	2	-	2	9	3	12
Columbia	1	4	5	1	-	1	2	4	6
Costa Rica	2	1	3	-	-	-	2	1	3
Cuba	1	3	4	-	-	-	1	3	4
Ecuador	3	4	7	-	-	-	3	4	7
Guatemala	1	-	1	-	-	-	1	-	1
Jamaica	-	1	1	-	-	-	-	1	1
Mexico	8	4	12	1	-	1	9	4	13
Nicaragua	1	-	1	-	-	-	1	-	1
Paraguay	1	1	2	-	-	-	1	1	2
Peru	4	3	7	-	-	-	4	3	7
Suriname	-	3	3	-	-	-	-	3	3
Venezuela	2	4	6	-	-	-	2	4	6
Verenigde Staten	8	7	15	-	-	-	8	7	15
Totaal Amerika	43	51	94	5	1	6	48	52	100
AZIE									
Afghanistan	4	2	6	-	-	-	4	2	6
Bangladesh	1	-	1	-	-	-	1	-	1
China	156	148	304	7	6	13	163	154	317
Filippijnen	-	2	2	-	-	-	-	2	2
India	1	1	2	-	-	-	1	1	2
Indonesië	5	4	9	-	-	-	5	4	9
Irak	4	1	5	-	-	-	4	1	5
Iran	21	15	36	-	-	-	21	15	36
Israël	7	8	15	-	-	-	7	8	15
Japan	24	44	68	1	2	3	25	46	71
Jordanië	1	-	1	-	-	-	1	-	1
Kazakhstan (Rep.)	9	6	15	-	-	-	9	6	15
Kirgizstan (Rep.)	6	6	12	-	-	-	6	6	12
Maleisië	2	-	2	-	-	-	2	-	2
Mongolië	1	3	4	-	-	-	1	3	4
Nepal	2	2	4	1	-	1	3	2	5
Oezbekistan (Rep.)	4	7	11	-	-	-	4	7	11
Pakistan	-	1	1	-	-	-	-	1	1
Palestina	1	-	1	-	-	-	1	-	1
Sri-Lanka	-	2	2	-	-	-	-	2	2
Syrië	1	-	1	-	-	-	1	-	1
Tadzjikistan (Rep.)	1	1	2	-	-	-	1	1	2
Taiwan	1	2	3	-	-	-	1	2	3
Thailand	1	1	2	-	1	1	1	2	3
Türkmenistan (Rep.)	2	-	2	-	-	-	2	-	2
Viëtnam	2	2	4	1	-	1	3	2	5
Zuid-Korea	5	8	13	-	2	2	5	10	15
Totaal Azië	262	266	528	10	11	21	272	277	549
ANDERE									
Vluchtelingen van diverse herkomst	6	6	12	-	-	-	6	6	12
Totaal Andere	6	6	12	-	-	-	6	6	12
ALGEMEEN TOTAAL	1.096	1.527	2.623	46	57	103	1.142	1.584	2.726

(1) Overige opleidingen: initiële lerarenopleiding van academisch niveau, voortgezette lerarenopleidingen en voortgezette opleidingen.

**STUDENTEN VAN VREEMDE NATIONALITEIT IN HET UNIVERSITAIR ONDERWIJS
(enkel hoofdinschrijvingen)**

	Basisopleidingen			Overige opleidingen (1)			Totaal		
	M	V	T	M	V	T	M	V	T
EUROPA									
<i>EU-landen</i>									
Denemarken	1	1	2	3	2	5	4	3	7
Duitsland	15	45	60	28	26	54	43	71	114
Finland	1	2	3	2	10	12	3	12	15
Frankrijk	5	9	14	16	11	27	21	20	41
Griekenland	6	5	11	40	36	76	46	41	87
Ierland	3	5	8	3	6	9	6	11	17
Italië	6	17	23	21	14	35	27	31	58
Luxemburg	-	3	3	4	-	4	4	3	7
Nederland	593	704	1.297	79	70	149	672	774	1.446
Oostenrijk	-	3	3	6	-	6	6	3	9
Portugal	5	3	8	2	3	5	7	6	13
Spanje	10	8	18	23	18	41	33	26	59
Verenigd Koninkrijk	26	16	42	18	11	29	44	27	71
Zweden	-	3	3	4	4	8	4	7	11
Totaal	671	824	1.495	249	211	460	920	1.035	1.955
<i>Niet-EU-landen</i>									
Albanië	4	3	7	3	3	6	7	6	13
Armenië	4	6	10	1	-	1	5	6	11
Bosnië-Herzegowina	1	2	3	-	-	-	1	2	3
Bulgarije	9	19	28	7	20	27	16	39	55
Cyprus	-	-	-	4	2	6	4	2	6
Estland	1	-	1	2	6	8	3	6	9
Georgië	2	4	6	2	2	4	4	6	10
Hongarije	-	3	3	6	11	17	6	14	20
IJsland	-	1	1	1	2	3	1	3	4
Joegoslavië (Servië-Montenegro)	2	3	5	5	1	6	7	4	11
Kroatië	1	4	5	-	6	6	1	10	11
Letland	1	1	2	3	1	4	4	2	6
Liechtenstein	-	-	-	-	1	1	-	1	1
Litouwen	1	2	3	3	7	10	4	9	13
Macedonië	2	-	2	3	2	5	5	2	7
Moldavië	-	1	1	1	1	2	1	2	3
Noorwegen	1	4	5	5	2	7	6	6	12
Oekraïne	6	11	17	-	7	7	6	18	24
Polen	7	21	28	10	31	41	17	52	69
Roemenië	2	8	10	14	36	50	16	44	60
Russische Federatie	25	31	56	38	20	58	63	51	114
Slovaakse Republiek	2	3	5	5	4	9	7	7	14
Slovenië	-	1	1	1	7	8	1	8	9
Tsjechische Republiek	1	6	7	5	5	10	6	11	17
Turkije	9	9	18	34	29	63	43	38	81
Wit-Rusland	6	5	11	1	4	5	7	9	16
Zwitserland	-	2	2	2	1	3	2	3	5
Totaal	87	150	237	156	211	367	243	361	604
Totaal Europa	758	974	1.732	405	422	827	1.163	1.396	2.559
AFRIKA									
Algerije	-	2	2	4	-	4	4	2	6
Benin	-	-	-	1	1	2	1	1	2
Burundi	1	-	1	8	2	10	9	2	11
Egypte	3	-	3	12	1	13	15	1	16
Eritrea	-	-	-	1	2	3	1	2	3
Ethiopië	2	-	2	46	8	54	48	8	56
Ghana	1	1	2	21	6	27	22	7	29
Ivoorkust	-	-	-	1	-	1	1	-	1
Kameroen	6	3	9	55	22	77	61	25	86
Kenia	-	1	1	25	9	34	25	10	35
Kongo (Brazzaville)	1	-	1	1	1	2	2	1	3
Kongo (Kinshasa; ex-Zaïre)	7	2	9	14	3	17	21	5	26
Libië	-	-	-	4	3	7	4	3	7
Madagascar	-	-	-	-	1	1	-	1	1
Malawi	-	-	-	2	1	3	2	1	3
Mali	-	-	-	1	-	1	1	-	1
Marokko	37	21	58	21	6	27	58	27	85
Mauritius (Eil.)	-	-	-	2	-	2	2	-	2
Namibië	1	-	1	-	-	-	1	-	1
Nigeria	28	9	37	83	17	100	111	26	137
Oeganda	1	2	3	16	6	22	17	8	25

STUDENTEN VAN VREEMDE NATIONALITEIT IN HET UNIVERSITAIR ONDERWIJS (vervolg)
(enkel hoofdinschrijvingen)

	Basisopleidingen			Overige opleidingen (1)			Totaal		
	M	V	T	M	V	T	M	V	T
Ruanda	2	3	5	4	-	4	6	3	9
Sierra Leone	-	-	-	5	-	5	5	-	5
Soedan	-	-	-	5	-	5	5	-	5
Somalië	-	-	-	1	-	1	1	-	1
Tanzania	4	-	4	13	11	24	17	11	28
Togo	-	-	-	2	-	2	2	-	2
Tunesië	1	1	2	1	3	4	2	4	6
Zambia	-	-	-	14	3	17	14	3	17
Zimbabwe	-	-	-	5	3	8	5	3	8
Zuid-Afrika	2	2	4	5	3	8	7	5	12
Totaal Afrika	97	47	144	373	112	485	470	159	629
AMERIKA									
Argentinië	1	2	3	4	2	6	5	4	9
Bolivië	-	-	-	6	4	10	6	4	10
Brazilië	1	3	4	2	5	7	3	8	11
Canada	13	7	20	6	10	16	19	17	36
Chili	-	-	-	5	2	7	5	2	7
Columbia	3	-	3	9	8	17	12	8	20
Costa Rica	-	-	-	-	1	1	-	1	1
Cuba	-	-	-	3	3	6	3	3	6
Dominicaanse Republiek	-	-	-	-	1	1	-	1	1
Ecuador	-	-	-	3	7	10	3	7	10
El Salvador	-	-	-	-	1	1	-	1	1
Mexico	4	2	6	20	18	38	24	20	44
Nederlandse Antillen	-	-	-	1	-	1	1	-	1
Panama	-	-	-	1	-	1	1	-	1
Peru	1	-	1	12	18	30	13	18	31
Puerto Rico	-	-	-	-	1	1	-	1	1
Suriname	2	2	4	1	1	2	3	3	6
Venezuela	-	2	2	2	1	3	2	3	5
Verenigde Staten	22	16	38	14	26	40	36	42	78
Totaal Amerika	47	34	81	89	109	198	136	143	279
AZIE									
Afghanistan	5	2	7	-	-	-	5	2	7
Azerbeidzjan (Rep.)	3	-	3	1	-	1	4	-	4
Bangladesh	1	1	2	50	11	61	51	12	63
Bhoutan	-	-	-	1	-	1	1	-	1
Cambodja	-	-	-	1	1	2	1	1	2
China	59	38	97	266	359	625	325	397	722
Filippijnen	7	-	7	10	14	24	17	14	31
Hong-Kong	-	-	-	1	-	1	1	-	1
India	18	5	23	40	20	60	58	25	83
Indonesië	4	7	11	18	14	32	22	21	43
Irak	7	4	11	1	1	2	8	5	13
Iran	24	23	47	20	14	34	44	37	81
Israël	4	3	7	4	5	9	8	8	16
Japan	1	6	7	2	2	4	3	8	11
Jordanië	1	-	1	6	-	6	7	-	7
Kazakhstan (Rep.)	3	6	9	1	-	1	4	6	10
Kirgizstan (Rep.)	2	1	3	1	2	3	3	3	6
Laos	-	-	-	1	-	1	1	-	1
Libanon	3	-	3	1	2	3	4	2	6
Maleisië	1	1	2	-	2	2	1	3	4
Mongolië	2	1	3	-	1	1	2	2	4
Myanmar	-	-	-	-	2	2	-	2	2
Nepal	5	-	5	25	1	26	30	1	31
Oezbekistan (Rep.)	5	8	13	2	1	3	7	9	16
Pakistan	-	1	1	10	2	12	10	3	13
Palestina	2	-	2	11	2	13	13	2	15
Singapore	1	-	1	2	5	7	3	5	8
Sri-Lanka	1	-	1	6	3	9	7	3	10
Syrië	5	-	5	3	-	3	8	-	8
Tadzjikistan (Rep.)	-	2	2	-	-	-	-	2	2
Taiwan	2	1	3	5	12	17	7	13	20
Thailand	1	-	1	-	3	3	1	3	4
Viëtnam	1	2	3	47	47	94	48	49	97
Zuid-Korea	1	8	9	3	6	9	4	14	18
Totaal Azië	169	120	289	539	532	1.071	708	652	1.360

STUDENTEN VAN VREEMDE NATIONALITEIT IN HET UNIVERSITAIR ONDERWIJS (vervolg)
(enkel hoofdinschrijvingen)

	Basisopleidingen			Overige opleidingen (1)			Totaal		
	M	V	T	M	V	T	M	V	T
OCEANIE									
Australië	3	17	20	2	3	5	5	20	25
Frans Polynesië	-	-	-	1	1	2	1	1	2
Guam	-	-	-	-	1	1	-	1	1
Kiribati	1	-	1	-	-	-	1	-	1
Nieuw-Zeeland	-	-	-	-	1	1	-	1	1
Totaal Oceanië	4	17	21	3	6	9	7	23	30
ANDERE									
Statenloos	1	-	1	-	-	-	1	-	1
Vluchtelingen van diverse herkomst	1	3	4	-	1	1	1	4	5
Totaal Andere	2	3	5	-	1	1	2	4	6
ALGEMEEN TOTAAL	1.077	1.195	2.272	1.409	1.182	2.591	2.486	2.377	4.863

(1) Andere opleidingen: aanvullende opleiding GAS, specialisatieopleiding GGS en academische initiële lerarenopleiding.

**CURSISTEN VAN VREEMDE NATIONALITEIT
IN HET SECUNDAIR ONDERWIJS VOOR SOCIALE PROMOTIE (1)
Referteperiode 1/2/2003 - 31/1/2004**

	LINEAIR ONDERWIJS			MODULAIR ONDERWIJS		
	M	V	T	M	V	T
EUROPA						
<u>EU-landen</u>						
Denemarken	13	44	57	13	21	34
Duitsland	147	379	526	158	250	408
Finland	10	57	67	13	34	47
Frankrijk	168	408	576	345	453	798
Griekenland	35	47	82	52	62	114
Ierland	13	40	53	21	33	54
Italië	196	226	422	281	307	588
Luxemburg	5	1	6	7	8	15
Nederland	1.077	1.526	2.603	2.912	4.080	6.992
Oostenrijk	5	56	61	12	26	38
Portugal	36	65	101	83	152	235
Spanje	138	304	442	163	277	440
Verenigd Koninkrijk	150	248	398	184	217	401
Zweden	16	71	87	15	40	55
Totaal	2.009	3.472	5.481	4.259	5.960	10.219
<u>Niet EU-landen</u>						
Albanië	51	34	85	220	152	372
Armenië	162	195	357	274	388	662
Bosnië-Herzegowina	19	31	50	93	108	201
Bulgarije	36	88	124	181	307	488
Cyprus	-	1	1	-	1	1
Estland	1	8	9	3	25	28
Georgië	35	39	74	114	148	262
Hongarije	18	58	76	39	92	131
IJsland	-	4	4	3	-	3
Joegoslavië (Servië-Montenegro)	89	104	193	491	305	796
Kroatië	8	22	30	28	27	55
Letland	3	20	23	9	37	46
Liechtenstein	1	2	3	1	-	1
Litouwen	6	29	35	9	57	66
Macedonië	4	6	10	40	27	67
Malta	3	4	7	5	1	6
Moldavië	20	32	52	53	68	121
Monaco	-	-	-	-	2	2
Noorwegen	7	16	23	5	12	17
Oekraïne	84	183	267	206	420	626
Polen	213	1.019	1.232	498	1.658	2.156
Roemenië	51	160	211	116	299	415
Russische Federatie	410	643	1.053	1.010	1.428	2.438
San Marino	-	1	1	2	5	7
Slovaakse Republiek	18	84	102	54	79	133
Slovenië	-	11	11	4	11	15
Tsjechische Republiek	31	74	105	28	96	124
Turkije	323	181	504	1.105	659	1.764
Wit-Rusland	34	73	107	145	203	348
Zwitserland	9	32	41	9	17	26
Totaal	1.636	3.154	4.790	4.745	6.632	11.377
Totaal Europa	3.645	6.626	10.271	9.004	12.592	21.596
AFRIKA						
Algerije	59	13	72	300	78	378
Angola	27	28	55	104	81	185
Benin	2	2	4	6	4	10
Botswana	-	-	-	-	1	1
Burkina Faso	2	2	4	11	11	22
Burundi	10	12	22	57	90	147
Centraalafrikaanse Republiek	-	1	1	4	5	9
Djibouti	3	2	5	16	15	31
Egypte	28	10	38	100	31	131
Equatoriaal Guinea	-	1	1	1	2	3
Eritrea	1	2	3	4	10	14
Ethiopië	12	19	31	86	94	180
Gabon	1	2	3	3	4	7
Gambia	8	3	11	17	9	26
Ghana	31	27	58	204	158	362
Guinea	14	3	17	70	31	101
Guinée-Bissau	2	-	2	13	5	18
Ivoorkust	7	8	15	41	19	60
Kaapverdische Eilanden	2	4	6	4	11	15

**CURSISTEN VAN VREEMDE NATIONALITEIT
IN HET SECUNDAIR ONDERWIJS VOOR SOCIALE PROMOTIE (1) (vervolg)
Referteperiode 1/2/2003 - 31/1/2004**

	LINEAIR ONDERWIJS			MODULAIR ONDERWIJS		
	M	V	T	M	V	T
Kameroen	23	17	40	220	135	355
Kenia	5	7	12	30	54	84
Kongo (Brazzaville)	47	47	94	281	314	595
Kongo (Kinshasa; ex-Zaire)	21	36	57	81	109	190
Lesotho	2	-	2	-	1	1
Liberia	7	9	16	52	24	76
Libië	9	4	13	13	1	14
Madagascar	-	7	7	2	3	5
Malawi	11	5	16	3	3	6
Mali	3	-	3	5	6	11
Marokko	482	240	722	2.021	987	3.008
Mauretanië	5	3	8	43	3	46
Mauritius (Eil.)	3	4	7	5	8	13
Mozambique	-	-	-	-	2	2
Namibië	1	2	3	-	1	1
Niger	3	-	3	59	35	94
Nigeria	42	46	88	194	225	419
Oeganda	4	6	10	15	19	34
Réunion	-	1	1	-	1	1
Ruanda	31	26	57	134	170	304
Seychelen	-	-	-	-	1	1
Senegal	11	4	15	56	30	86
Sierra Leone	15	5	20	74	40	114
Soedan	64	7	71	167	52	219
Somalië	13	14	27	95	37	132
Swaziland	-	2	2	-	-	-
Tanzania	2	6	8	11	8	19
Togo	13	3	16	112	43	155
Tsjaad	4	-	4	11	5	16
Tunesië	22	5	27	133	52	185
Zambia	-	1	1	1	8	9
Zimbabwe	1	2	3	8	7	15
Zuid-Afrika	6	27	33	13	47	60
Totaal Afrika	1.059	675	1.734	4.880	3.090	7.970
AMERIKA						
Antigua	1	-	1	-	-	-
Argentinië	19	28	47	18	45	63
Bahamas	1	1	2	3	3	6
Barbados	-	-	-	-	1	1
Belize	-	-	-	2	3	5
Bolivië	6	20	26	11	23	34
Brazilië	60	229	289	81	312	393
Canada	14	36	50	24	32	56
Chili	20	29	49	47	69	116
Columbia	31	88	119	57	106	163
Costa Rica	3	5	8	2	6	8
Cuba	14	19	33	56	91	147
Dominica (Eiland)	2	-	2	1	3	4
Dominicaanse Republiek	8	8	16	17	39	56
Ecuador	69	164	233	154	258	412
El Salvador	3	1	4	10	9	19
Frans Guyana	-	2	2	-	2	2
Guatemala	-	3	3	2	8	10
Guyana	1	1	2	7	2	9
Haïti	1	3	4	5	1	6
Honduras	1	2	3	3	10	13
Jamaica	1	2	3	11	10	21
La Martinique	-	-	-	-	1	1
Maagdeneilanden	-	1	1	3	3	6
Mexico	15	62	77	23	71	94
Nederlandse Antillen	-	2	2	-	4	4
Nicaragua	-	2	2	4	6	10
Panama	-	-	-	-	2	2
Paraguay	-	2	2	7	5	12
Peru	26	94	120	72	129	201
Puerto Rico	-	-	-	2	4	6
Sint-Lucia	-	-	-	-	1	1
Suriname	1	3	4	4	2	6
Trinidad	-	4	4	1	3	4
Turks en Caicos Eilanden	-	2	2	23	7	30
Uruguay	2	2	4	4	6	10

**CURSISTEN VAN VREEMDE NATIONALITEIT
IN HET SECUNDAIR ONDERWIJS VOOR SOCIALE PROMOTIE (1) (vervolg)
Referteperiode 1/2/2003 - 31/1/2004**

	LINEAIR ONDERWIJS			MODULAIR ONDERWIJS		
	M	V	T	M	V	T
Venezuela	7	25	32	23	37	60
Verenigde Staten	67	105	172	88	149	237
Totaal Amerika	373	945	1.318	765	1.463	2.228
AZIE						
Afghanistan	99	28	127	438	151	589
Azerbeidzjan (Rep.)	26	43	69	60	87	147
Bahrein	-	-	-	-	1	1
Bangladesh	16	5	21	72	43	115
Bhoutan	6	5	11	53	23	76
Brunei	-	2	2	-	-	-
Cambodja	3	3	6	6	8	14
China	104	215	319	478	622	1.100
Filippijnen	28	159	187	69	402	471
Hong-Kong	2	15	17	3	6	9
India	127	66	193	179	172	351
Indonesië	17	46	63	37	127	164
Irak	46	22	68	242	79	321
Iran	299	137	436	832	486	1.318
Israël	15	28	43	72	59	131
Japan	24	124	148	20	114	134
Jemen	-	-	-	4	-	4
Jordanië	8	1	9	24	2	26
Kazakhstan (Rep.)	89	156	245	182	344	526
Kirgizstan (Rep.)	40	55	95	115	152	267
Koeweit	-	1	1	4	-	4
Laos	1	2	3	2	1	3
Libanon	17	11	28	58	31	89
Macao	-	-	-	1	-	1
Malediven	-	-	-	-	5	5
Maleisië	5	10	15	9	23	32
Mongolië	27	50	77	47	87	134
Myanmar	7	1	8	19	7	26
Nepal	31	8	39	265	69	334
Noord-Korea	1	1	2	9	9	18
Oezbekistan (Rep.)	71	122	193	198	336	534
Oman	1	-	1	-	-	-
Pakistan	34	4	38	225	60	285
Palestina	5	2	7	42	9	51
Saoudi-Arabië	-	2	2	5	2	7
Singapore	3	9	12	1	14	15
Sri-Lanka	10	16	26	54	40	94
Syrië	45	22	67	147	44	191
Tadzjikistan (Rep.)	5	5	10	9	19	28
Taiwan	5	13	18	6	17	23
Thailand	6	85	91	53	286	339
Timor	-	-	-	-	1	1
Turkmenistan (Rep.)	1	3	4	16	10	26
Verenigde Arabische Emiraten	12	12	24	26	17	43
Viëtnam	16	33	49	24	54	78
Zuid-Korea	6	35	41	8	31	39
Totaal Azië	1.258	1.557	2.815	4.114	4.050	8.164
OCEANIE						
Amerikaanse Samoaeilanden	-	-	-	-	1	1
Australië	9	10	19	17	14	31
Fiji	-	1	1	-	1	1
Frans Polynesië	-	-	-	1	-	1
Nauru	-	-	-	1	-	1
Nieuw-Zeeland	3	2	5	4	8	12
Tonga	-	1	1	1	-	1
Vanuatu	-	-	-	2	-	2
Totaal Oceanië	12	14	26	26	24	50
ANDERE						
Onbepaald	6	7	13	56	50	106
Statenlozen	30	48	78	27	14	41
Vluchtelingen van diverse herkomst	102	47	149	238	166	404
Totaal Andere	138	102	240	321	230	551
ALGEMEEN TOTAAL	6.485	9.919	16.404	19.110	21.449	40.559

(1) In feite wordt het aantal inschrijvingen geteld. Dit aantal ligt hoger dan het aantal fysieke personen omdat een cursist voor meerdere cursussen kan ingeschreven zijn.



**CURSISTEN VAN VREEMDE NATIONALITEIT
IN HET HOGER ONDERWIJS VOOR SOCIALE PROMOTIE (1)
Referteperiode 1/2/2003 - 31/1/2004**

	LINEAIR ONDERWIJS			MODULAIR ONDERWIJS		
	M	V	T	M	V	T
EUROPA						
<u>EU-landen</u>						
Duitsland	1	4	5	4	8	12
Frankrijk	1	3	4	7	4	11
Griekenland	1	-	1	-	-	-
Italië	7	5	12	4	7	11
Nederland	38	31	69	46	62	108
Oostenrijk	-	1	1	2	-	2
Portugal	1	1	2	2	2	4
Spanje	-	4	4	6	6	12
Verenigd Koninkrijk	3	1	4	1	3	4
Zweden	-	-	-	-	2	2
Totaal	52	50	102	72	94	166
<u>Niet EU-landen</u>						
Albanië	1	1	2	1	-	1
Armenië	1	1	2	1	4	5
Bosnië-Herzegovina	-	1	1	1	-	1
Bulgarije	-	3	3	1	-	1
Estland	-	1	1	-	2	2
Georgië	-	-	-	-	-	-
Hongarije	-	1	1	-	1	1
Joegoslavië (Servië-Montenegro)	-	2	2	-	-	-
Kroatië	-	1	1	1	-	1
Litouwen	-	-	-	-	1	1
Macedonië	-	1	1	-	-	-
Moldavië	-	1	1	1	-	1
Noorwegen	-	1	1	-	-	-
Oekraïne (Rep.)	1	-	1	1	6	7
Polen	2	5	7	1	1	2
Roemenië	2	2	4	3	1	4
Russische Federatie	5	4	9	9	19	28
Slovaakse Republiek	1	-	1	-	-	-
Slovenië	-	-	-	-	-	-
Tsjechische Republiek	-	1	1	-	2	2
Turkije	7	1	8	2	9	11
Wit-Rusland	-	-	-	1	3	4
Zwitserland	-	-	-	1	-	1
Totaal	20	27	47	24	49	73
Totaal Europa	72	77	149	96	143	239
AFRIKA						
Algerije	1	-	1	2	1	3
Burundi	-	-	-	-	2	2
Centraal-Afrika	-	-	-	-	1	1
Egypte	1	-	1	-	-	-
Ethiopië	1	1	2	-	1	1
Gambia	-	-	-	1	-	1
Guinée-Bissause	1	-	1	-	-	-
Kameroen	1	-	1	2	-	2
Kenia	-	1	1	-	1	1
Kongo (Brazzaville)	-	-	-	2	1	3
Kongo (Kinshasa; ex-Zaïre)	-	-	-	2	-	2
Madagascar	-	-	-	-	1	1
Mauretanië	-	-	-	1	-	1
Marokko	15	4	19	16	5	21
Mauritius (Eil.)	-	1	1	-	-	-
Niger	-	-	-	1	-	1
Nigeria	3	-	3	5	1	6
Oeganda	-	-	-	-	1	1
Ruanda	2	-	2	2	-	2
Sierra Leone	-	1	1	2	-	2
Soedan	1	-	1	-	-	-
Tanzania	-	1	1	-	2	2
Tunesië	-	-	-	-	-	-
Zambia	-	-	-	-	1	1
Zuid-Afrika	1	-	1	-	1	1
Totaal Afrika	27	9	36	36	19	55

**CURSISTEN VAN VREEMDE NATIONALITEIT
IN HET HOGER ONDERWIJS VOOR SOCIALE PROMOTIE (1)
Referteperiode 1/2/2003 - 31/1/2004**

	LINEAIR ONDERWIJS			MODULAIR ONDERWIJS		
	M	V	T	M	V	T
AMERIKA						
Argentinië	-	1	1	-	2	2
Barbados	-	1	1	-	-	-
Belize	-	-	-	1	-	1
Brazilië	1	1	2	1	1	2
Canada	1	-	1	-	-	-
Chili	3	-	3	1	-	1
Columbia	-	-	-	-	-	-
Cuba	-	-	-	-	1	1
Ecuador	-	1	1	-	1	1
El Salvador	-	-	-	-	1	1
Haïti	-	-	-	-	-	-
Mexico	-	-	-	-	-	-
Nicaragua	-	1	1	-	-	-
Peru	-	-	-	3	-	3
Suriname	-	-	-	2	1	3
Uruguay	-	1	1	-	-	-
Venezuela	-	-	-	1	1	2
Verenigde Staten	-	1	1	3	-	3
Totaal Amerika	5	7	12	12	8	20
AZIE						
Afghanistan	1	-	1	3	1	4
Azerbeidzjan (Rep.)	-	1	1	-	-	-
China	8	8	16	-	1	1
Filippijnen	1	-	1	1	-	1
Hong-Kong	1	-	1	-	1	1
India	1	-	1	-	-	-
Indonesië	-	-	-	-	1	1
Irak	-	-	-	-	2	2
Iran	4	-	4	1	3	4
Israël	-	-	-	-	-	-
Kazakhstan (Rep.)	-	2	2	5	4	9
Kirgizstan (Rep.)	2	1	3	1	2	3
Mongolië	-	1	1	-	2	2
Nepal	3	-	3	2	-	2
Oezbekistan (Rep.)	1	-	1	4	5	9
Pakistan	-	-	-	1	-	1
Sri-Lanka	1	-	1	-	-	-
Syrië	1	-	1	-	-	-
Taiwan	-	1	1	-	1	1
Viëtnam	-	-	-	-	-	-
Zuid-Korea	-	1	1	-	-	-
Totaal Azië	24	15	39	18	23	41
ANDERE						
Vluchtelingen van diverse herkomst	-	1	1	1	2	3
Totaal Andere	-	1	1	1	2	3
ALGEMEEN TOTAAL	128	109	237	163	195	358



LEERLINGEN VAN VREEMDE NATIONALITEIT IN HET DEELTIJDS KUNSTONDERWIJS

	Studierichting Beeldende kunsten			Studierichtingen Muziek, Woordkunst, Dans			Totaal		
	M	V	T	M	V	T	M	V	T
EUROPA									
<u>EU-landen</u>									
Denemarken	1	3	4	-	2	2	1	5	6
Duitsland	8	33	41	20	29	49	28	62	90
Finland	-	4	4	-	1	1	-	5	5
Frankrijk	11	20	31	13	28	41	24	48	72
Griekenland	2	1	3	5	6	11	7	7	14
Ierland	2	1	3	3	2	5	5	3	8
Italië	8	14	22	22	29	51	30	43	73
Luxemburg	-	-	-	1	1	2	1	1	2
Nederland	475	1.557	2.032	306	528	834	781	2.085	2.866
Oostenrijk	1	5	6	1	3	4	2	8	10
Portugal	-	2	2	-	10	10	-	12	12
Spanje	6	16	22	19	12	31	25	28	53
Verenigd Koninkrijk	9	20	29	12	27	39	21	47	68
Zweden	-	6	6	-	1	1	-	7	7
Totaal	523	1.682	2.205	402	679	1.081	925	2.361	3.286
<u>Niet-EU-landen</u>									
Albanië	7	-	7	13	11	24	20	11	31
Armenië	4	6	10	12	41	53	16	47	63
Bulgarije	1	4	5	2	2	4	3	6	9
Estland	-	-	-	1	2	3	1	2	3
Georgië	2	5	7	1	8	9	3	13	16
Hongarije	1	-	1	-	6	6	1	6	7
IJsland	-	1	1	1	1	2	1	2	3
Joegoslavië (Servië-Montenegro)	1	5	6	7	17	24	8	22	30
Kroatië	-	1	1	-	2	2	-	3	3
Letland	-	1	1	1	1	2	1	2	3
Litouwen	-	-	-	-	2	2	-	2	2
Moldavië	-	1	1	-	4	4	-	5	5
Noorwegen	-	1	1	-	-	-	-	1	1
Oekraïne	4	14	18	3	11	14	7	25	32
Polen	1	16	17	4	12	16	5	28	33
Roemenië	1	3	4	-	1	1	1	4	5
Russische Federatie	12	32	44	29	70	99	41	102	143
Slovaakse Republiek	-	1	1	-	4	4	-	5	5
Tsjechische Republiek	-	-	-	-	2	2	-	2	2
Turkije	2	4	6	11	9	20	13	13	26
Vaticaanstad	-	-	-	1	-	1	1	-	1
Wit-Rusland	1	4	5	-	1	1	1	5	6
Zwitserland	1	2	3	-	2	2	1	4	5
Totaal	38	101	139	86	209	295	124	310	434
Totaal Europa	561	1.783	2.344	488	888	1.376	1.049	2.671	3.720
AFRIKA									
Algerije	-	1	1	1	2	3	1	3	4
Angola	-	-	-	-	1	1	-	1	1
Burkina Faso	-	-	-	1	-	1	1	-	1
Ghana	-	-	-	1	-	1	1	-	1
Kameroen	1	1	2	-	-	-	1	1	2
Kongo (Brazzaville)	1	-	1	3	3	6	4	3	7
Kongo (Kinshasa; ex-Zaire)	-	1	1	1	-	1	1	1	2
Marokko	1	7	8	9	9	18	10	16	26
Nigeria	-	-	-	1	1	2	1	1	2
Ruanda	1	1	2	1	2	3	2	3	5
Tunesië	-	2	2	1	-	1	1	2	3
Zuid-Afrika	1	2	3	1	4	5	2	6	8
Totaal	5	15	20	20	22	42	25	37	62

LEERLINGEN VAN VREEMDE NATIONALITEIT IN HET DEELTIJDS KUNSTONDERWIJS (vervolg)

	Studierichting Beeldende kunsten			Studierichtingen Muziek, Woordkunst, Dans			Totaal		
	M	V	T	M	V	T	M	V	T
AMERIKA									
Argentinië	-	2	2	-	2	2	-	4	4
Brazilië	2	3	5	2	3	5	4	6	10
Canada	1	1	2	1	1	2	2	2	4
Chili	2	-	2	-	1	1	2	1	3
Columbia	-	-	-	-	8	8	-	8	8
Dominicaanse Republiek	1	1	2	-	1	1	1	2	3
Ecuador	3	4	7	3	5	8	6	9	15
El Salvador	-	1	1	-	-	-	-	1	1
La Guadeloupe	-	1	1	-	-	-	-	1	1
Mexico	1	3	4	-	2	2	1	5	6
Nederlandse Antillen	1	-	1	-	-	-	1	-	1
Nicaragua	-	1	1	-	-	-	-	1	1
Peru	-	1	1	-	1	1	-	2	2
Uruguay	-	-	-	-	1	1	-	1	1
Venezuela	-	2	2	-	1	1	-	3	3
Verenigde Staten	3	9	12	5	11	16	8	20	28
Totaal	14	29	43	11	37	48	25	66	91
AZIE									
Afghanistan	1	1	2	3	2	5	4	3	7
Azerbeidzjan (Rep.)	1	-	1	-	2	2	1	2	3
Bhoutan	-	3	3	1	1	2	1	4	5
Cambodja	-	1	1	-	-	-	-	1	1
China	3	2	5	5	5	10	8	7	15
Filippijnen	1	-	1	2	1	3	3	1	4
Hong-Kong	-	-	-	1	-	1	1	-	1
India	2	9	11	4	5	9	6	14	20
Indonesië	1	2	3	5	5	10	6	7	13
Irak	1	-	1	1	2	3	2	2	4
Iran	2	5	7	14	10	24	16	15	31
Israël	-	2	2	1	1	2	1	3	4
Japan	2	8	10	-	4	4	2	12	14
Kazakhstan (Rep.)	3	11	14	6	18	24	9	29	38
Kirgizstan (Rep.)	2	4	6	2	3	5	4	7	11
Libanon	2	-	2	-	-	-	2	-	2
Malediven	-	-	-	-	1	1	-	1	1
Maleisië	-	-	-	-	1	1	-	1	1
Mongolië	3	2	5	-	5	5	3	7	10
Nepal	-	-	-	-	1	1	-	1	1
Noord-Korea	-	1	1	-	-	-	-	1	1
Oezbekistan (Rep.)	1	4	5	5	16	21	6	20	26
Pakistan	1	1	2	-	-	-	1	1	2
Singapore	-	1	1	-	-	-	-	1	1
Sri-Lanka	-	-	-	1	-	1	1	-	1
Syrië	-	-	-	1	3	4	1	3	4
Tadzjikistan (Rep.)	-	-	-	1	2	3	1	2	3
Taiwan	1	3	4	-	-	-	1	3	4
Thailand	2	2	4	-	4	4	2	6	8
Turkmenistan (Rep.)	-	-	-	-	3	3	-	3	3
Viëtnam	-	1	1	-	1	1	-	2	2
Zuid-Korea	1	5	6	-	2	2	1	7	8
Totaal	30	68	98	53	98	151	83	166	249
OCEANIE									
Australië	1	-	1	-	2	2	1	2	3
Wallis et Futura	-	-	-	-	1	1	-	1	1
Totaal	1	-	1	-	3	3	1	3	4
ANDERE									
Vluchtelingen van diverse herkomst	1	1	2	3	13	16	4	14	18
Totaal	1	1	2	3	13	16	4	14	18
ALGEMEEN TOTAAL	612	1.896	2.508	575	1.061	1.636	1.187	2.957	4.144



