

Deel 4 PERSONEEL

4

Hoofdstuk 2 : Basisonderwijs

2.1. Budgettaire fulltime-equivalenten

BESTUURS- EN ONDERWIJZEND PERSONEEL NAAR STATUUT EN GESLACHT

Aantal budgettaire fulltime-equivalenten - januari 2004

BASISONDERWIJS

	Vastbenoemden			Tijdelijken			Totaal		
	Mannen	Vrouwen	Totaal	Mannen	Vrouwen	Totaal	Mannen	Vrouwen	Totaal
KLEUTERONDERWIJS									
Gewoon kleuteronderwijs									
Gemeenschapsonderwijs	15	1.478	1.493	21	818	839	36	2.296	2.332
Privaatrechtelijk	94	7.202	7.296	73	2.286	2.359	167	9.488	9.655
Provincie	-	8	8	-	-	-	-	8	8
Gemeente	29	2.391	2.420	41	924	965	70	3.315	3.385
Totaal	138	11.079	11.217	135	4.028	4.163	273	15.107	15.380
Buitengewoon kleuteronderwijs									
Gemeenschapsonderwijs	1	83	84	1	35	36	2	118	120
Privaatrechtelijk	7	199	206	6	87	93	13	286	299
Provincie	-	-	-	-	-	-	-	-	-
Gemeente	-	29	29	-	11	11	-	40	40
Totaal	8	311	319	7	133	140	15	444	459
Totaal kleuteronderwijs									
Gemeenschapsonderwijs	16	1.561	1.577	22	853	875	38	2.414	2.452
Privaatrechtelijk	101	7.401	7.502	79	2.373	2.452	180	9.774	9.954
Provincie	-	8	8	-	-	-	-	8	8
Gemeente	29	2.420	2.449	41	935	976	70	3.355	3.425
Totaal	146	11.390	11.536	142	4.161	4.303	288	15.551	15.839
LAGER ONDERWIJS									
Gewoon lager onderwijs									
Gemeenschapsonderwijs	952	2.486	3.438	275	1.269	1.544	1.227	3.755	4.982
Privaatrechtelijk	4.614	10.582	15.196	700	3.669	4.369	5.314	14.251	19.565
Provincie	6	9	15	2	5	7	8	14	22
Gemeente	1.870	3.688	5.558	313	1.426	1.739	2.183	5.114	7.297
Totaal	7.442	16.765	24.207	1.290	6.369	7.659	8.732	23.134	31.866
Buitengewoon lager onderwijs									
Gemeenschapsonderwijs	170	599	769	59	246	305	229	845	1.074
Privaatrechtelijk	609	1.693	2.302	126	638	764	735	2.331	3.066
Provincie	16	52	68	5	20	25	21	72	93
Gemeente	124	390	514	27	145	172	151	535	686
Totaal	919	2.734	3.653	217	1.049	1.266	1.136	3.783	4.919
Totaal lager onderwijs									
Gemeenschapsonderwijs	1.122	3.085	4.207	334	1.515	1.849	1.456	4.600	6.056
Privaatrechtelijk	5.223	12.275	17.498	826	4.307	5.133	6.049	16.582	22.631
Provincie	22	61	83	7	25	32	29	86	115
Gemeente	1.994	4.078	6.072	340	1.571	1.911	2.334	5.649	7.983
Totaal	8.361	19.499	27.860	1.507	7.418	8.925	9.868	26.917	36.785
BASISONDERWIJS									
Gewoon basisonderwijs									
Gemeenschapsonderwijs	967	3.964	4.931	296	2.087	2.383	1.263	6.051	7.314
Privaatrechtelijk	4.708	17.784	22.492	773	5.955	6.728	5.481	23.739	29.220
Provincie	6	17	23	2	5	7	8	22	30
Gemeente	1.899	6.079	7.978	354	2.350	2.704	2.253	8.429	10.682
Totaal	7.580	27.844	35.424	1.425	10.397	11.822	9.005	38.241	47.246
Buitengewoon basisonderwijs									
Gemeenschapsonderwijs	171	682	853	60	281	341	231	963	1.194
Privaatrechtelijk	616	1.892	2.508	132	725	857	748	2.617	3.365
Provincie	16	52	68	5	20	25	21	72	93
Gemeente	124	419	543	27	156	183	151	575	726
Totaal	927	3.045	3.972	224	1.182	1.406	1.151	4.227	5.378
Totaal basisonderwijs									
Gemeenschapsonderwijs	1.138	4.646	5.784	356	2.368	2.724	1.494	7.014	8.508
Privaatrechtelijk	5.324	19.676	25.000	905	6.680	7.585	6.229	26.356	32.585
Provincie	22	69	91	7	25	32	29	94	123
Gemeente	2.023	6.498	8.521	381	2.506	2.887	2.404	9.004	11.408
Totaal	8.507	30.889	39.396	1.649	11.579	13.228	10.156	42.468	52.624

ANDERE PERSONEELSCATEGORIEËN NAAR STATUUT EN GESLACHT

Aantal budgettaire fulltime-equivalenten - januari 2004

BASISONDERWIJS

	Vastbenoemden			Tijdelijken			Totaal		
	Mannen	Vrouwen	Totaal	Mannen	Vrouwen	Totaal	Mannen	Vrouwen	Totaal
KLEUTERONDERWIJS									
Gewoon kleuteronderwijs									
Gemeenschapsonderwijs	2	149	151	2	171	173	4	320	324
Privaatrechtelijk	1	29	30	8	470	478	9	499	508
Provincie	-	-	-	-	1	1	-	1	1
Gemeente	2	8	10	3	157	160	5	165	170
Totaal	5	186	191	13	799	812	18	985	1.003
Buitengewoon kleuteronderwijs									
Gemeenschapsonderwijs	-	10	10	-	3	3	-	13	13
Privaatrechtelijk	-	6	6	-	1	1	-	7	7
Provincie	-	-	-	-	-	-	-	-	-
Gemeente	-	-	-	-	-	-	-	-	-
Totaal	-	16	16	-	4	4	-	20	20
Totaal kleuteronderwijs									
Gemeenschapsonderwijs	2	159	161	2	174	176	4	333	337
Privaatrechtelijk	1	35	36	8	471	479	9	506	515
Provincie	-	-	-	-	1	1	-	1	1
Gemeente	2	8	10	3	157	160	5	165	170
Totaal	5	202	207	13	803	816	18	1.005	1.023
LAGER ONDERWIJS									
Gewoon lager onderwijs									
Gemeenschapsonderwijs	144	444	588	82	331	413	226	775	1.001
Privaatrechtelijk	20	604	624	129	645	774	149	1.249	1.398
Provincie	-	1	1	-	1	1	-	2	2
Gemeente	13	209	222	54	250	304	67	459	526
Totaal	177	1.258	1.435	265	1.227	1.492	442	2.485	2.927
Buitengewoon lager onderwijs									
Gemeenschapsonderwijs	154	571	725	66	376	442	220	947	1.167
Privaatrechtelijk	74	547	621	27	290	317	101	837	938
Provincie	1	14	15	1	5	6	2	19	21
Gemeente	11	129	140	8	60	68	19	189	208
Totaal	240	1.261	1.501	102	731	833	342	1.992	2.334
Totaal lager onderwijs									
Gemeenschapsonderwijs	298	1.015	1.313	148	707	855	446	1.722	2.168
Privaatrechtelijk	94	1.151	1.245	156	935	1.091	250	2.086	2.336
Provincie	1	15	16	1	6	7	2	21	23
Gemeente	24	338	362	62	310	372	86	648	734
Totaal	417	2.519	2.936	367	1.958	2.325	784	4.477	5.261
BASISONDERWIJS									
Gewoon basisonderwijs									
Gemeenschapsonderwijs	146	593	739	84	502	586	230	1.095	1.325
Privaatrechtelijk	21	633	654	137	1.115	1.252	158	1.748	1.906
Provincie	-	1	1	-	2	2	-	3	3
Gemeente	15	217	232	57	407	464	72	624	696
Totaal	182	1.444	1.626	278	2.026	2.304	460	3.470	3.930
Buitengewoon basisonderwijs									
Gemeenschapsonderwijs	154	581	735	66	379	445	220	960	1.180
Privaatrechtelijk	74	553	627	27	291	318	101	844	945
Provincie	1	14	15	1	5	6	2	19	21
Gemeente	11	129	140	8	60	68	19	189	208
Totaal	240	1.277	1.517	102	735	837	342	2.012	2.354
Totaal basisonderwijs									
Gemeenschapsonderwijs	300	1.174	1.474	150	881	1.031	450	2.055	2.505
Privaatrechtelijk	95	1.186	1.281	164	1.406	1.570	259	2.592	2.851
Provincie	1	15	16	1	7	8	2	22	24
Gemeente	26	346	372	65	467	532	91	813	904
Totaal	422	2.721	3.143	380	2.761	3.141	802	5.482	6.284

Deel 4 PERSONEEL

4

Hoofdstuk 2 : Basisonderwijs

2.2. Personen

OPGELET ! Om de tabellen met het aantal fysieke personen in overeenstemming te brengen met de tabellen met het aantal budgettaire fulltime-equivalenten, wordt er vanaf dit jaarboek rekening gehouden met de korte vervangingen. Bij wijze van overgang worden telkens ook de totalen van de fysieke personen zonder korte vervangingen nog vermeld.

Het totaal zonder korte vervangingen kan soms groter zijn dan het totaal met korte vervangingen (vb. door een bijkomende korte vervanging kan een stamnummer van 'vastbenoemde' naar 'tijdelijke' verschuiven, dit omdat het totaal aantal uren 'tijdelijk' groter is dan het totaal aantal uren 'vastbenoemd').

BESTUURS- EN ONDERWIJZEND PERSONEEL NAAR STATUUT EN GESLACHT

Aantal personen (inclusief korte vervangingen) - januari 2004

BASISONDERWIJS

	Vastbenoemden			Tijdelijken			Totaal		
	Mannen	Vrouwen	Totaal	Mannen	Vrouwen	Totaal	Mannen	Vrouwen	Totaal
KLEUTERONDERWIJS									
Gewoon kleuteronderwijs									
Gemeenschapsonderwijs	14	1.669	1.683	17	930	947	31	2.599	2.630
Privaatrechtelijk	91	8.581	8.672	82	2.752	2.834	173	11.333	11.506
Provincie	-	8	8	-	1	1	-	9	9
Gemeente	29	2.707	2.736	47	1.056	1.103	76	3.763	3.839
Totaal	134	12.965	13.099	146	4.739	4.885	280	17.704	17.984
Totaal zonder korte vervangingen	134	12.996	13.130	121	3.485	3.606	255	16.481	16.736
Buitengewoon kleuteronderwijs									
Gemeenschapsonderwijs	1	92	93	1	35	36	2	127	129
Privaatrechtelijk	7	228	235	7	104	111	14	332	346
Provincie	-	-	-	-	-	-	-	-	-
Gemeente	-	31	31	-	12	12	-	43	43
Totaal	8	351	359	8	151	159	16	502	518
Totaal zonder korte vervangingen	8	352	360	7	115	122	15	467	482
Totaal kleuteronderwijs									
Gemeenschapsonderwijs	15	1.761	1.776	18	965	983	33	2.726	2.759
Privaatrechtelijk	98	8.809	8.907	89	2.856	2.945	187	11.665	11.852
Provincie	-	8	8	-	1	1	-	9	9
Gemeente	29	2.738	2.767	47	1.068	1.115	76	3.806	3.882
Totaal	142	13.316	13.458	154	4.890	5.044	296	18.206	18.502
Totaal zonder korte vervangingen	142	13.348	13.490	128	3.600	3.728	270	16.948	17.218
LAGER ONDERWIJS									
Gewoon lager onderwijs									
Gemeenschapsonderwijs	1.071	2.750	3.821	303	1.422	1.725	1.374	4.172	5.546
Privaatrechtelijk	4.935	12.474	17.409	789	4.197	4.986	5.724	16.671	22.395
Provincie	6	11	17	2	7	9	8	18	26
Gemeente	2.041	4.211	6.252	365	1.664	2.029	2.406	5.875	8.281
Totaal	8.053	19.446	27.499	1.459	7.290	8.749	9.512	26.736	36.248
Totaal zonder korte vervangingen	8.056	19.498	27.554	1.216	5.628	6.844	9.272	25.126	34.398
Buitengewoon lager onderwijs									
Gemeenschapsonderwijs	183	657	840	57	278	335	240	935	1.175
Privaatrechtelijk	654	1.923	2.577	134	703	837	788	2.626	3.414
Provincie	17	60	77	5	22	27	22	82	104
Gemeente	135	428	563	33	161	194	168	589	757
Totaal	989	3.068	4.057	229	1.164	1.393	1.218	4.232	5.450
Totaal zonder korte vervangingen	989	3.069	4.058	190	894	1.084	1.179	3.963	5.142
Totaal lager onderwijs									
Gemeenschapsonderwijs	1.254	3.407	4.661	360	1.700	2.060	1.614	5.107	6.721
Privaatrechtelijk	5.589	14.397	19.986	923	4.900	5.823	6.512	19.297	25.809
Provincie	23	71	94	7	29	36	30	100	130
Gemeente	2.176	4.639	6.815	398	1.825	2.223	2.574	6.464	9.038
Totaal	9.042	22.514	31.556	1.688	8.454	10.142	10.730	30.968	41.698
Totaal zonder korte vervangingen	9.045	22.567	31.612	1.406	6.522	7.928	10.451	29.089	39.540
BASISONDERWIJS									
Gewoon basisonderwijs									
Gemeenschapsonderwijs	1.085	4.419	5.504	320	2.352	2.672	1.405	6.771	8.176
Privaatrechtelijk	5.026	21.055	26.081	871	6.949	7.820	5.897	28.004	33.901
Provincie	6	19	25	2	8	10	8	27	35
Gemeente	2.070	6.918	8.988	412	2.720	3.132	2.482	9.638	12.120
Totaal	8.187	32.411	40.598	1.605	12.029	13.634	9.792	44.440	54.232
Totaal zonder korte vervangingen	8.190	32.494	40.684	1.337	9.113	10.450	9.527	41.607	51.134
Buitengewoon basisonderwijs									
Gemeenschapsonderwijs	184	749	933	58	313	371	242	1.062	1.304
Privaatrechtelijk	661	2.151	2.812	141	807	948	802	2.958	3.760
Provincie	17	60	77	5	22	27	22	82	104
Gemeente	135	459	594	33	173	206	168	632	800
Totaal	997	3.419	4.416	237	1.315	1.552	1.234	4.734	5.968
Totaal zonder korte vervangingen	997	3.421	4.418	197	1.009	1.206	1.194	4.430	5.624
Totaal basisonderwijs									
Gemeenschapsonderwijs	1.269	5.168	6.437	378	2.665	3.043	1.647	7.833	9.480
Privaatrechtelijk	5.687	23.206	28.893	1.012	7.756	8.768	6.699	30.962	37.661
Provincie	23	79	102	7	30	37	30	109	139
Gemeente	2.205	7.377	9.582	445	2.893	3.338	2.650	10.270	12.920
Totaal	9.184	35.830	45.014	1.842	13.344	15.186	11.026	49.174	60.200
Totaal zonder korte vervangingen	9.187	35.915	45.102	1.534	10.122	11.656	10.721	46.037	56.758



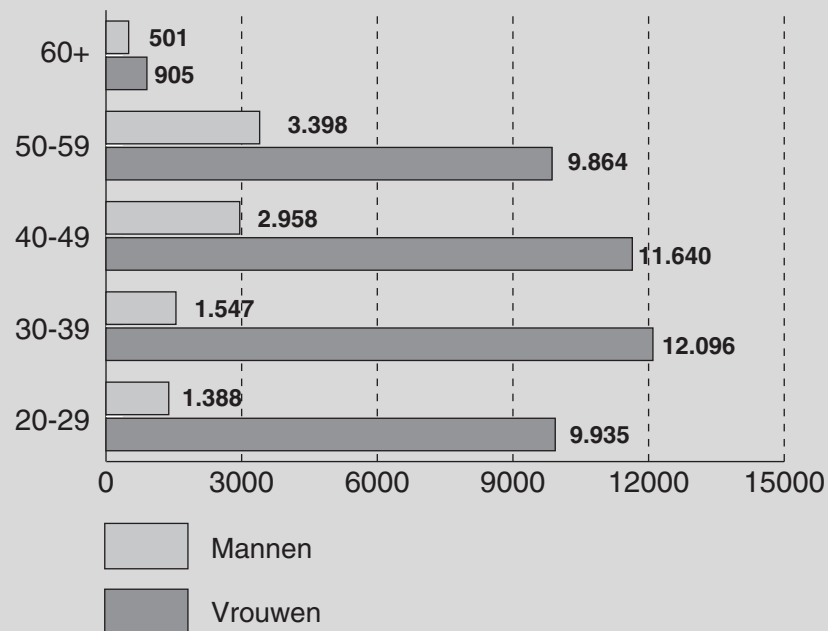
BESTUURS- EN ONDERWIJZEND PERSONEEL NAAR LEEFTIJD, STATUUT EN GESLACHT
Aantal personen (inclusief korte vervangingen) - januari 2004

GEWOON BASISONDERWIJS

Alle inrichtende machten

Leeftijd	Vastbenoemden			Tijdelijken			Totaal		
	Mannen	Vrouwen	Totaal	Mannen	Vrouwen	Totaal	Mannen	Vrouwen	Totaal
20-24	-	-	-	400	3.412	3.812	400	3.412	3.812
25-29	241	1.795	2.036	747	4.728	5.475	988	6.523	7.511
30-34	480	3.904	4.384	211	1.951	2.162	691	5.855	6.546
35-39	769	5.356	6.125	87	885	972	856	6.241	7.097
40-44	1.480	6.427	7.907	78	592	670	1.558	7.019	8.577
45-49	1.361	4.346	5.707	39	275	314	1.400	4.621	6.021
50-54	1.265	4.455	5.720	24	136	160	1.289	4.591	5.880
55-59	2.095	5.238	7.333	14	35	49	2.109	5.273	7.382
60+	496	890	1.386	5	15	20	501	905	1.406
Totaal	8.187	32.411	40.598	1.605	12.029	13.634	9.792	44.440	54.232
Totaal zonder korte vervangingen	8.190	32.494	40.684	1.337	9.113	10.450	9.527	41.607	51.134

BESTUURS- EN ONDERWIJZEND PERSONEEL - GEWOON BASISONDERWIJS
AANTAL PERSONEN NAAR GESLACHT EN LEEFTIJD



BESTUURS- EN ONDERWIJZEND PERSONEEL NAAR LEEFTIJD, STATUUT EN GESLACHT
Aantal personen (inclusief korte vervangingen) - januari 2004

GEWOON BASISONDERWIJS

Gemeenschapsonderwijs

Leeftijd	Vastbenoemden			Tijdelijken			Totaal		
	Mannen	Vrouwen	Totaal	Mannen	Vrouwen	Totaal	Mannen	Vrouwen	Totaal
20-24	-	-	-	52	524	576	52	524	576
25-29	38	313	351	155	1.006	1.161	193	1.319	1.512
30-34	80	681	761	45	386	431	125	1.067	1.192
35-39	63	518	581	17	181	198	80	699	779
40-44	68	506	574	20	153	173	88	659	747
45-49	93	526	619	16	69	85	109	595	704
50-54	132	702	834	10	24	34	142	726	868
55-59	479	1.004	1.483	4	6	10	483	1.010	1.493
60+	132	169	301	1	3	4	133	172	305
Totaal	1.085	4.419	5.504	320	2.352	2.672	1.405	6.771	8.176
Totaal zonder korte vervangingen	1.087	4.426	5.513	258	1.799	2.057	1.345	6.225	7.570

Privaatrechtelijk

Leeftijd	Vastbenoemden			Tijdelijken			Totaal		
	Mannen	Vrouwen	Totaal	Mannen	Vrouwen	Totaal	Mannen	Vrouwen	Totaal
20-24	-	-	-	268	2.171	2.439	268	2.171	2.439
25-29	156	1.073	1.229	403	2.633	3.036	559	3.706	4.265
30-34	303	2.263	2.566	98	1.135	1.233	401	3.398	3.799
35-39	557	3.672	4.229	44	517	561	601	4.189	4.790
40-44	1.081	4.512	5.593	35	290	325	1.116	4.802	5.918
45-49	892	2.730	3.622	12	117	129	904	2.847	3.751
50-54	782	2.833	3.615	4	62	66	786	2.895	3.681
55-59	1.010	3.386	4.396	4	15	19	1.014	3.401	4.415
60+	245	586	831	3	9	12	248	595	843
Totaal	5.026	21.055	26.081	871	6.949	7.820	5.897	28.004	33.901
Totaal zonder korte vervangingen	5.027	21.115	26.142	742	5.237	5.979	5.769	26.352	32.121

Provincie

Leeftijd	Vastbenoemden			Tijdelijken			Totaal		
	Mannen	Vrouwen	Totaal	Mannen	Vrouwen	Totaal	Mannen	Vrouwen	Totaal
20-24	-	-	-	-	3	3	-	3	3
25-29	-	-	-	-	1	1	-	1	1
30-34	-	2	2	-	2	2	-	4	4
35-39	1	4	5	2	-	2	3	4	7
40-44	2	3	5	-	1	1	2	4	6
45-49	-	3	3	-	-	-	-	3	3
50-54	2	2	4	-	1	1	2	3	5
55-59	1	4	5	-	-	-	1	4	5
60+	-	1	1	-	-	-	-	1	1
Totaal	6	19	25	2	8	10	8	27	35
Totaal zonder korte vervangingen	6	19	25	1	8	9	7	27	34

Gemeente

Leeftijd	Vastbenoemden			Tijdelijken			Totaal		
	Mannen	Vrouwen	Totaal	Mannen	Vrouwen	Totaal	Mannen	Vrouwen	Totaal
20-24	-	-	-	80	714	794	80	714	794
25-29	47	409	456	189	1.088	1.277	236	1.497	1.733
30-34	97	958	1.055	68	428	496	165	1.386	1.551
35-39	148	1.162	1.310	24	187	211	172	1.349	1.521
40-44	329	1.406	1.735	23	148	171	352	1.554	1.906
45-49	376	1.087	1.463	11	89	100	387	1.176	1.563
50-54	349	918	1.267	10	49	59	359	967	1.326
55-59	605	844	1.449	6	14	20	611	858	1.469
60+	119	134	253	1	3	4	120	137	257
Totaal	2.070	6.918	8.988	412	2.720	3.132	2.482	9.638	12.120
Totaal zonder korte vervangingen	2.070	6.934	9.004	336	2.069	2.405	2.406	9.003	11.409

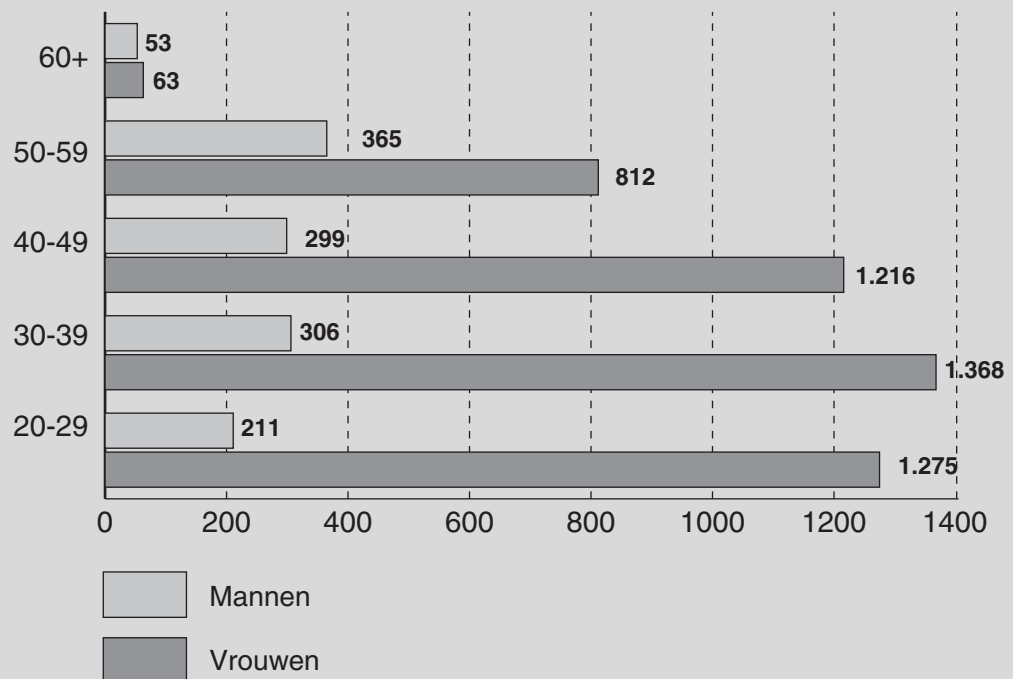
BESTUURS- EN ONDERWIJZEND PERSONEEL NAAR LEEFTIJD, STATUUT EN GESLACHT
Aantal personen (inclusief korte vervangingen) - januari 2004

BUITENGEWOON BASISONDERWIJS

Alle inrichtende machten

Leeftijd	Vastbenoemden			Tijdelijken			Totaal		
	Mannen	Vrouwen	Totaal	Mannen	Vrouwen	Totaal	Mannen	Vrouwen	Totaal
20-24	-	-	-	68	379	447	68	379	447
25-29	42	324	366	101	572	673	143	896	1.039
30-34	151	597	748	31	144	175	182	741	923
35-39	112	554	666	12	73	85	124	627	751
40-44	134	568	702	14	70	84	148	638	786
45-49	144	524	668	7	54	61	151	578	729
50-54	127	431	558	3	18	21	130	449	579
55-59	234	359	593	1	4	5	235	363	598
60+	53	62	115	-	1	1	53	63	116
Totaal	997	3.419	4.416	237	1.315	1.552	1.234	4.734	5.968
Totaal zonder korte vervangingen	997	3.421	4.418	197	1.009	1.206	1.194	4.430	5.624

BESTUURS- EN ONDERWIJZEND PERSONEEL - BUITENGEWOON BASISONDERWIJS
AANTAL PERSONEN NAAR GESLACHT EN LEEFTIJD



BESTUURS- EN ONDERWIJZEND PERSONEEL NAAR LEEFTIJD, STATUUT EN GESLACHT
Aantal personen (inclusief korte vervangingen) - januari 2004

BUITENGEWOON BASISONDERWIJS

Gemeenschapsonderwijs

Leeftijd	Vastbenoemden			Tijdelijken			Totaal		
	Mannen	Vrouwen	Totaal	Mannen	Vrouwen	Totaal	Mannen	Vrouwen	Totaal
20-24	-	-	-	13	76	89	13	76	89
25-29	8	76	84	23	133	156	31	209	240
30-34	27	124	151	9	35	44	36	159	195
35-39	13	93	106	5	18	23	18	111	129
40-44	21	124	145	5	20	25	26	144	170
45-49	29	127	156	3	23	26	32	150	182
50-54	32	125	157	-	8	8	32	133	165
55-59	40	74	114	-	-	-	40	74	114
60+	14	6	20	-	-	-	14	6	20
Totaal	184	749	933	58	313	371	242	1.062	1.304
Totaal zonder korte vervangingen	184	749	933	48	244	292	232	993	1.225

Privaatrechtelijk

Leeftijd	Vastbenoemden			Tijdelijken			Totaal		
	Mannen	Vrouwen	Totaal	Mannen	Vrouwen	Totaal	Mannen	Vrouwen	Totaal
20-24	-	-	-	48	256	304	48	256	304
25-29	32	206	238	63	354	417	95	560	655
30-34	105	382	487	18	87	105	123	469	592
35-39	84	391	475	5	39	44	89	430	519
40-44	91	356	447	5	36	41	96	392	488
45-49	94	298	392	1	26	27	95	324	419
50-54	72	242	314	1	6	7	73	248	321
55-59	151	233	384	-	2	2	151	235	386
60+	32	43	75	-	1	1	32	44	76
Totaal	661	2.151	2.812	141	807	948	802	2.958	3.760
Totaal zonder korte vervangingen	661	2.152	2.813	119	614	733	780	2.766	3.546

Provincie

Leeftijd	Vastbenoemden			Tijdelijken			Totaal		
	Mannen	Vrouwen	Totaal	Mannen	Vrouwen	Totaal	Mannen	Vrouwen	Totaal
20-24	-	-	-	1	9	10	1	9	10
25-29	2	7	9	1	8	9	3	15	18
30-34	3	19	22	1	1	2	4	20	24
35-39	1	6	7	1	2	3	2	8	10
40-44	2	7	9	1	2	3	3	9	12
45-49	1	4	5	-	-	-	1	4	5
50-54	1	5	6	-	-	-	1	5	6
55-59	6	11	17	-	-	-	6	11	17
60+	1	1	2	-	-	-	1	1	2
Totaal	17	60	77	5	22	27	22	82	104
Totaal zonder korte vervangingen	17	60	77	3	17	20	20	77	97

Gemeente

Leeftijd	Vastbenoemden			Tijdelijken			Totaal		
	Mannen	Vrouwen	Totaal	Mannen	Vrouwen	Totaal	Mannen	Vrouwen	Totaal
20-24	-	-	-	6	38	44	6	38	44
25-29	-	35	35	14	77	91	14	112	126
30-34	16	72	88	3	21	24	19	93	112
35-39	14	64	78	1	14	15	15	78	93
40-44	20	81	101	3	12	15	23	93	116
45-49	20	95	115	3	5	8	23	100	123
50-54	22	59	81	2	4	6	24	63	87
55-59	37	41	78	1	2	3	38	43	81
60+	6	12	18	-	-	-	6	12	18
Totaal	135	459	594	33	173	206	168	632	800
Totaal zonder korte vervangingen	135	460	595	27	134	161	162	594	756



ANDERE PERSONEELSCATEGORIEËN NAAR STATUUT EN GESLACHT

Aantal personen (inclusief korte vervangingen) - januari 2004

BASISONDERWIJS

	Vastbenoemden			Tijdelijken			Totaal		
	Mannen	Vrouwen	Totaal	Mannen	Vrouwen	Totaal	Mannen	Vrouwen	Totaal
KLEUTERONDERWIJS									
Gewoon kleuteronderwijs									
Gemeenschapsonderwijs	2	199	201	5	281	286	7	480	487
Privaatrechtelijk	1	36	37	7	923	930	8	959	967
Provincie	-	-	-	-	1	1	-	1	1
Gemeente	2	10	12	5	336	341	7	346	353
Totaal	5	245	250	17	1.541	1.558	22	1.786	1.808
Totaal zonder korte vervangingen	5	249	254	15	1.370	1.385	20	1.619	1.639
Buitengewoon kleuteronderwijs									
Gemeenschapsonderwijs	-	12	12	-	4	4	-	16	16
Privaatrechtelijk	-	6	6	-	1	1	-	7	7
Provincie	-	-	-	-	-	-	-	-	-
Gemeente	-	-	-	-	-	-	-	-	-
Totaal	-	18	18	-	5	5	-	23	23
Totaal zonder korte vervangingen	-	19	19	-	5	5	-	24	24
Totaal kleuteronderwijs									
Gemeenschapsonderwijs	2	211	213	5	285	290	7	496	503
Privaatrechtelijk	1	42	43	7	924	931	8	966	974
Provincie	-	-	-	-	1	1	-	1	1
Gemeente	2	10	12	5	336	341	7	346	353
Totaal	5	263	268	17	1.546	1.563	22	1.809	1.831
Totaal zonder korte vervangingen	5	268	273	15	1.375	1.390	20	1.643	1.663
LAGER ONDERWIJS									
Gewoon lager onderwijs									
Gemeenschapsonderwijs	151	614	765	87	419	506	238	1.033	1.271
Privaatrechtelijk	22	749	771	155	845	1.000	177	1.594	1.771
Provincie	-	2	2	-	-	-	-	2	2
Gemeente	14	259	273	53	324	377	67	583	650
Totaal	187	1.624	1.811	295	1.588	1.883	482	3.212	3.694
Totaal zonder korte vervangingen	187	1.624	1.811	270	1.490	1.760	457	3.114	3.571
Buitengewoon lager onderwijs									
Gemeenschapsonderwijs	164	651	815	76	458	534	240	1.109	1.349
Privaatrechtelijk	80	685	765	34	423	457	114	1.108	1.222
Provincie	1	19	20	1	7	8	2	26	28
Gemeente	14	148	162	9	81	90	23	229	252
Totaal	259	1.503	1.762	120	969	1.089	379	2.472	2.851
Totaal zonder korte vervangingen	259	1.505	1.764	101	761	862	360	2.266	2.626
Totaal lager onderwijs									
Gemeenschapsonderwijs	315	1.265	1.580	163	877	1.040	478	2.142	2.620
Privaatrechtelijk	102	1.434	1.536	189	1.268	1.457	291	2.702	2.993
Provincie	1	21	22	1	7	8	2	28	30
Gemeente	28	407	435	62	405	467	90	812	902
Totaal	446	3.127	3.573	415	2.557	2.972	861	5.684	6.545
Totaal zonder korte vervangingen	446	3.129	3.575	371	2.251	2.622	817	5.380	6.197
BASISONDERWIJS									
Gewoon basisonderwijs									
Gemeenschapsonderwijs	153	813	966	92	700	792	245	1.513	1.758
Privaatrechtelijk	23	785	808	162	1.768	1.930	185	2.553	2.738
Provincie	-	2	2	-	1	1	-	3	3
Gemeente	16	269	285	58	660	718	74	929	1.003
Totaal	192	1.869	2.061	312	3.129	3.441	504	4.998	5.502
Totaal zonder korte vervangingen	192	1.873	2.065	285	2.860	3.145	477	4.733	5.210
Buitengewoon basisonderwijs									
Gemeenschapsonderwijs	164	663	827	76	462	538	240	1.125	1.365
Privaatrechtelijk	80	691	771	34	424	458	114	1.115	1.229
Provincie	1	19	20	1	7	8	2	26	28
Gemeente	14	148	162	9	81	90	23	229	252
Totaal	259	1.521	1.780	120	974	1.094	379	2.495	2.874
Totaal zonder korte vervangingen	259	1.524	1.783	101	766	867	360	2.290	2.650
Totaal basisonderwijs									
Gemeenschapsonderwijs	317	1.476	1.793	168	1.162	1.330	485	2.638	3.123
Privaatrechtelijk	103	1.476	1.579	196	2.192	2.388	299	3.668	3.967
Provincie	1	21	22	1	8	9	2	29	31
Gemeente	30	417	447	67	741	808	97	1.158	1.255
Totaal	451	3.390	3.841	432	4.103	4.535	883	7.493	8.376
Totaal zonder korte vervangingen	451	3.397	3.848	386	3.626	4.012	837	7.023	7.860

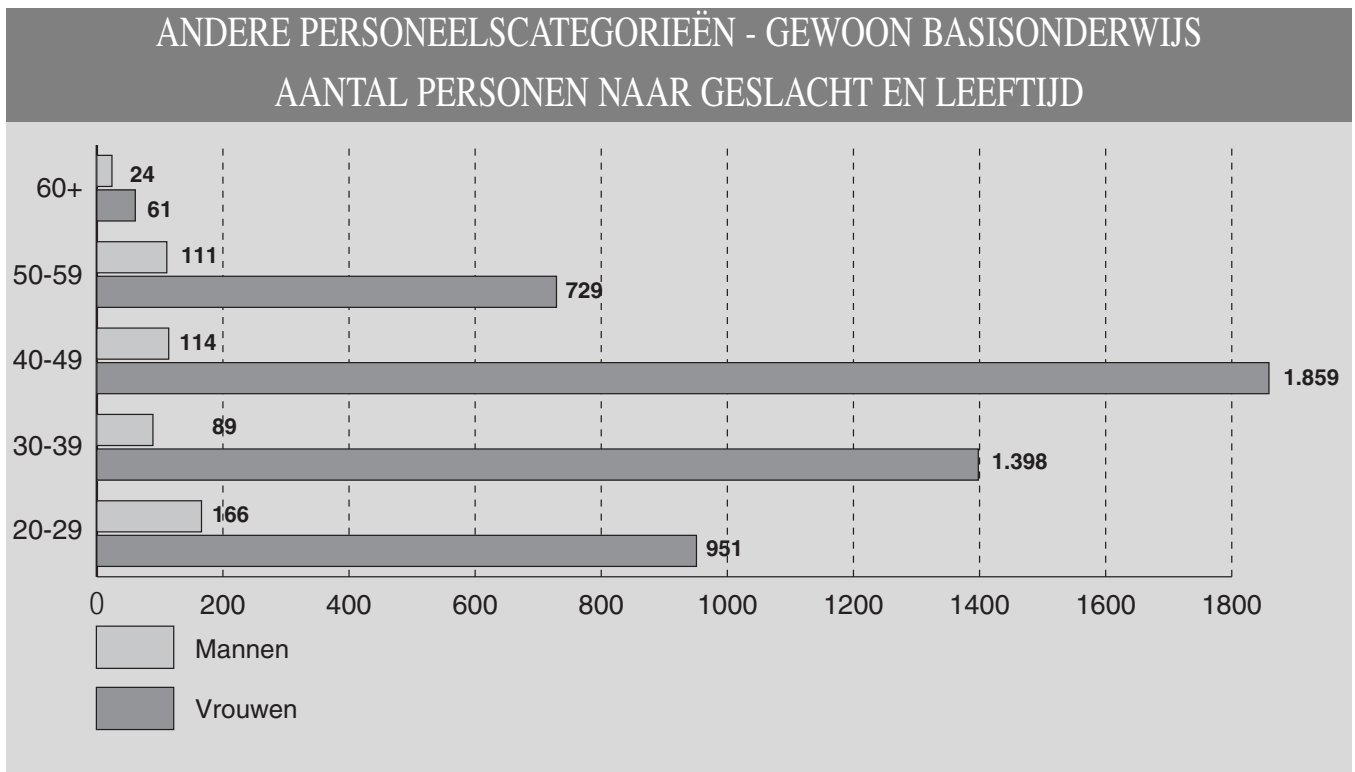


ANDERE PERSONEELSCATEGORIEËN NAAR LEEFTIJD, STATUUT EN GESLACHT
Aantal personen (inclusief korte vervangingen) - januari 2004

GEWOON BASISONDERWIJS

Alle inrichtende machten

Leeftijd	Vastbenoemden			Tijdelijken			Totaal		
	Mannen	Vrouwen	Totaal	Mannen	Vrouwen	Totaal	Mannen	Vrouwen	Totaal
20-24	1	2	3	81	445	526	82	447	529
25-29	3	35	38	81	469	550	84	504	588
30-34	4	72	76	45	441	486	49	513	562
35-39	13	244	257	27	641	668	40	885	925
40-44	16	422	438	37	683	720	53	1.105	1.158
45-49	38	446	484	23	308	331	61	754	815
50-54	44	336	380	9	120	129	53	456	509
55-59	53	254	307	5	19	24	58	273	331
60+	20	58	78	4	3	7	24	61	85
Totaal	192	1.869	2.061	312	3.129	3.441	504	4.998	5.502
Totaal zonder korte vervangingen	192	1.873	2.065	285	2.860	3.145	477	4.733	5.210



ANDERE PERSONEELSCATEGORIEËN NAAR LEEFTIJD, STATUUT EN GESLACHT
Aantal personen (inclusief korte vervangingen) - januari 2004

GEWOON BASISONDERWIJS

Gemeenschapsonderwijs

Leeftijd	Vastbenoemden			Tijdelijken			Totaal		
	Mannen	Vrouwen	Totaal	Mannen	Vrouwen	Totaal	Mannen	Vrouwen	Totaal
20-24	-	-	-	23	110	133	23	110	133
25-29	2	14	16	21	123	144	23	137	160
30-34	-	20	20	15	93	108	15	113	128
35-39	3	40	43	6	131	137	9	171	180
40-44	4	71	75	11	134	145	15	205	220
45-49	32	182	214	7	75	82	39	257	296
50-54	41	221	262	5	26	31	46	247	293
55-59	51	213	264	3	7	10	54	220	274
60+	20	52	72	1	1	2	21	53	74
Totaal	153	813	966	92	700	792	245	1.513	1.758
Totaal zonder korte vervangingen	153	817	970	76	538	614	229	1.355	1.584

Privaatrechtelijk

Leeftijd	Vastbenoemden			Tijdelijken			Totaal		
	Mannen	Vrouwen	Totaal	Mannen	Vrouwen	Totaal	Mannen	Vrouwen	Totaal
20-24	-	1	1	44	247	291	44	248	292
25-29	-	12	12	47	248	295	47	260	307
30-34	3	35	38	18	255	273	21	290	311
35-39	6	141	147	15	372	387	21	513	534
40-44	6	275	281	18	386	404	24	661	685
45-49	3	199	202	13	173	186	16	372	388
50-54	3	86	89	3	76	79	6	162	168
55-59	2	32	34	2	9	11	4	41	45
60+	-	4	4	2	2	4	2	6	8
Totaal	23	785	808	162	1.768	1.930	185	2.553	2.738
Totaal zonder korte vervangingen	23	785	808	155	1.714	1.869	178	2.499	2.677

Provincie

Leeftijd	Vastbenoemden			Tijdelijken			Totaal		
	Mannen	Vrouwen	Totaal	Mannen	Vrouwen	Totaal	Mannen	Vrouwen	Totaal
20-24	-	-	-	-	-	-	-	-	-
25-29	-	-	-	-	-	-	-	-	-
30-34	-	-	-	-	-	-	-	-	-
35-39	-	1	1	-	1	1	-	2	2
40-44	-	-	-	-	-	-	-	-	-
45-49	-	-	-	-	-	-	-	-	-
50-54	-	-	-	-	-	-	-	-	-
55-59	-	1	1	-	-	-	-	1	1
60+	-	-	-	-	-	-	-	-	-
Totaal	-	2	2	-	1	1	-	3	3
Totaal zonder korte vervangingen	-	2	2	-	1	1	-	3	3

Gemeente

Leeftijd	Vastbenoemden			Tijdelijken			Totaal		
	Mannen	Vrouwen	Totaal	Mannen	Vrouwen	Totaal	Mannen	Vrouwen	Totaal
20-24	1	1	2	14	88	102	15	89	104
25-29	1	9	10	13	98	111	14	107	121
30-34	1	17	18	12	93	105	13	110	123
35-39	4	62	66	6	137	143	10	199	209
40-44	6	76	82	8	163	171	14	239	253
45-49	3	65	68	3	60	63	6	125	131
50-54	-	29	29	1	18	19	1	47	48
55-59	-	8	8	-	3	3	-	11	11
60+	-	2	2	1	-	1	1	2	3
Totaal	16	269	285	58	660	718	74	929	1.003
Totaal zonder korte vervangingen	16	269	285	54	607	661	70	876	946



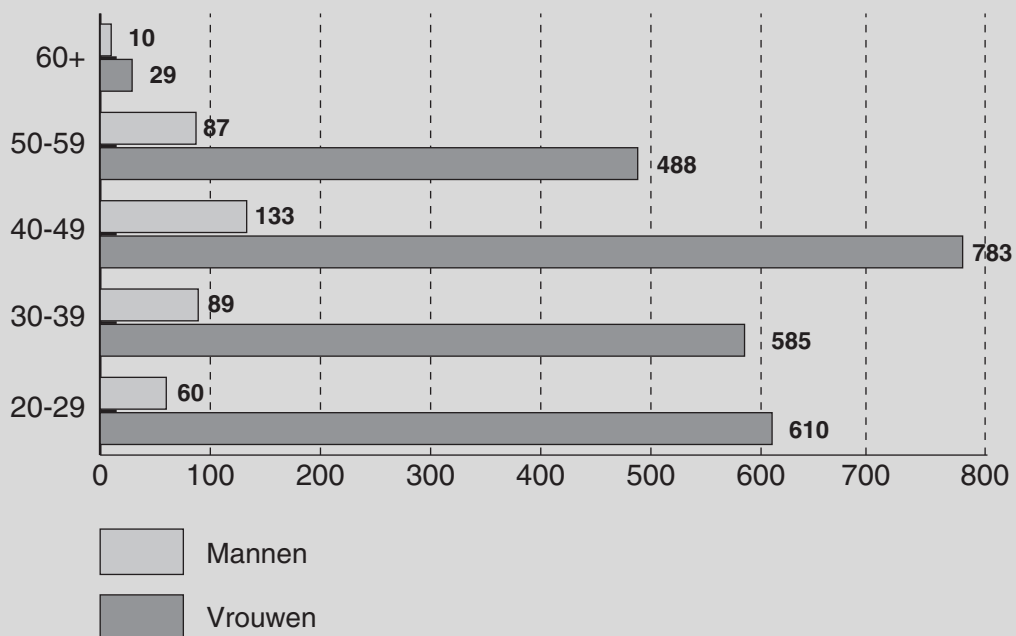
ANDERE PERSONEELSCATEGORIEËN NAAR LEEFTIJD, STATUUT EN GESLACHT
Aantal personen (inclusief korte vervangingen) - januari 2004

BUITENGEWOON BASISONDERWIJS

Alle inrichtende machten

Leeftijd	Vastbenoemden			Tijdelijken			Totaal		
	Mannen	Vrouwen	Totaal	Mannen	Vrouwen	Totaal	Mannen	Vrouwen	Totaal
20-24	-	-	-	16	181	197	16	181	197
25-29	9	71	80	35	358	393	44	429	473
30-34	23	160	183	24	139	163	47	299	346
35-39	28	194	222	14	92	106	42	286	328
40-44	50	310	360	12	126	138	62	436	498
45-49	62	296	358	9	51	60	71	347	418
50-54	49	259	308	6	25	31	55	284	339
55-59	28	202	230	4	2	6	32	204	236
60+	10	29	39	-	-	-	10	29	39
Totaal	259	1.521	1.780	120	974	1.094	379	2.495	2.874
Totaal zonder korte vervangingen	259	1.524	1.783	101	766	867	360	2.290	2.650

ANDERE PERSONEELSCATEGORIEËN - BUITENGEWOON BASISONDERWIJS
AANTAL PERSONEN NAAR GESLACHT EN LEEFTIJD



ANDERE PERSONEELSCATEGORIEËN NAAR LEEFTIJD, STATUUT EN GESLACHT
Aantal personen (inclusief korte vervangingen) - januari 2004

BUITENGEWOON BASISONDERWIJS

Gemeenschapsonderwijs

Leeftijd	Vastbenoemden			Tijdelijken			Totaal		
	Mannen	Vrouwen	Totaal	Mannen	Vrouwen	Totaal	Mannen	Vrouwen	Totaal
20-24	-	-	-	9	101	110	9	101	110
25-29	8	32	40	25	155	180	33	187	220
30-34	16	67	83	15	59	74	31	126	157
35-39	12	74	86	6	40	46	18	114	132
40-44	34	115	149	9	63	72	43	178	221
45-49	38	121	159	6	30	36	44	151	195
50-54	30	126	156	3	13	16	33	139	172
55-59	19	104	123	3	1	4	22	105	127
60+	7	24	31	-	-	-	7	24	31
Totaal	164	663	827	76	462	538	240	1.125	1.365
Totaal zonder korte vervangingen	164	665	829	61	357	418	225	1.022	1.247

Privaatrechtelijk

Leeftijd	Vastbenoemden			Tijdelijken			Totaal		
	Mannen	Vrouwen	Totaal	Mannen	Vrouwen	Totaal	Mannen	Vrouwen	Totaal
20-24	-	-	-	5	67	72	5	67	72
25-29	1	31	32	8	168	176	9	199	208
30-34	6	77	83	5	67	72	11	144	155
35-39	14	99	113	8	41	49	22	140	162
40-44	13	156	169	2	51	53	15	207	222
45-49	22	152	174	2	17	19	24	169	193
50-54	14	100	114	3	12	15	17	112	129
55-59	7	72	79	1	1	2	8	73	81
60+	3	4	7	-	-	-	3	4	7
Totaal	80	691	771	34	424	458	114	1.115	1.229
Totaal zonder korte vervangingen	80	692	772	30	345	375	110	1.037	1.147

Provincie

Leeftijd	Vastbenoemden			Tijdelijken			Totaal		
	Mannen	Vrouwen	Totaal	Mannen	Vrouwen	Totaal	Mannen	Vrouwen	Totaal
20-24	-	-	-	-	-	-	-	-	-
25-29	-	1	1	1	3	4	1	4	5
30-34	-	3	3	-	-	-	-	3	3
35-39	-	2	2	-	1	1	-	3	3
40-44	-	5	5	-	3	3	-	8	8
45-49	-	3	3	-	-	-	-	3	3
50-54	1	2	3	-	-	-	1	2	3
55-59	-	3	3	-	-	-	-	3	3
60+	-	-	-	-	-	-	-	-	-
Totaal	1	19	20	1	7	8	2	26	28
Totaal zonder korte vervangingen	1	19	20	1	4	5	2	23	25

Gemeente

Leeftijd	Vastbenoemden			Tijdelijken			Totaal		
	Mannen	Vrouwen	Totaal	Mannen	Vrouwen	Totaal	Mannen	Vrouwen	Totaal
20-24	-	-	-	2	13	15	2	13	15
25-29	-	7	7	1	32	33	1	39	40
30-34	1	13	14	4	13	17	5	26	31
35-39	2	19	21	-	10	10	2	29	31
40-44	3	34	37	1	9	10	4	43	47
45-49	2	20	22	1	4	5	3	24	27
50-54	4	31	35	-	-	-	4	31	35
55-59	2	23	25	-	-	-	2	23	25
60+	-	1	1	-	-	-	-	1	1
Totaal	14	148	162	9	81	90	23	229	252
Totaal zonder korte vervangingen	14	148	162	9	60	69	23	208	231



