

Deel 4 PERSONEEL

Hoofdstuk 3 : Secundair onderwijs

3.1. Budgettaire fulltime-equivalenten

BESTUURS- EN ONDERWIJZEND PERSONEEL NAAR STATUUT EN GESLACHT

Aantal budgettaire fulltime-equivalenten - januari 2004

SECUNDAIR ONDERWIJS

	Vastbenoemden			Tijdelijken			Totaal		
	Mannen	Vrouwen	Totaal	Mannen	Vrouwen	Totaal	Mannen	Vrouwen	Totaal
Gewoon secundair onderwijs									
Gemeenschapsonderwijs	3.372	3.666	7.038	1.577	2.154	3.731	4.949	5.820	10.769
Privaatrechtelijk	13.308	16.742	30.050	3.290	5.889	9.179	16.598	22.631	39.229
Provincie	910	635	1.545	255	285	540	1.165	920	2.085
Gemeente	1.270	1.094	2.364	444	491	935	1.714	1.585	3.299
Totaal	18.860	22.137	40.997	5.566	8.819	14.385	24.426	30.956	55.382
Buitengewoon secundair onderwijs									
Gemeenschapsonderwijs	311	399	710	131	191	322	442	590	1.032
Privaatrechtelijk	1.060	1.216	2.276	302	501	803	1.362	1.717	3.079
Provincie	51	24	75	10	9	19	61	33	94
Gemeente	246	218	464	76	82	158	322	300	622
Totaal	1.668	1.857	3.525	519	783	1.302	2.187	2.640	4.827
Totaal secundair onderwijs									
Gemeenschapsonderwijs	3.683	4.065	7.748	1.708	2.345	4.053	5.391	6.410	11.801
Privaatrechtelijk	14.368	17.958	32.326	3.592	6.390	9.982	17.960	24.348	42.308
Provincie	961	659	1.620	265	294	559	1.226	953	2.179
Gemeente	1.516	1.312	2.828	520	573	1.093	2.036	1.885	3.921
Totaal	20.528	23.994	44.522	6.085	9.602	15.687	26.613	33.596	60.209

BESTUURS- EN ONDERWIJZEND PERSONEEL NAAR OPLEIDINGSNIVEAU EN GESLACHT

Aantal budgettaire fulltime-equivalenten - januari 2004

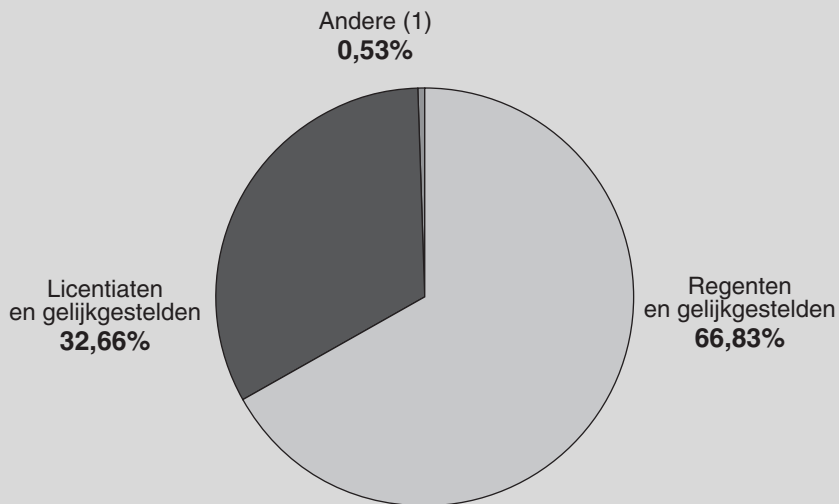
GEWOON SECUNDAIR ONDERWIJS

	Regenten (1) en gelijkgestelden			Licentiaten (2) en gelijkgestelden			Andere			Totaal		
	Mannen	Vrouwen	Totaal	Mannen	Vrouwen	Totaal	Mannen	Vrouwen	Totaal	Mannen	Vrouwen	Totaal
Gemeenschapsonderwijs	3.353	4.012	7.365	1.568	1.782	3.350	27	27	54	4.948	5.821	10.769
Privaatrechtelijk	10.415	15.186	25.601	6.111	7.311	13.422	73	133	206	16.599	22.630	39.229
Provincie	909	662	1.571	247	253	500	9	5	14	1.165	920	2.085
Gemeente	1.315	1.155	2.470	386	426	812	11	6	17	1.712	1.587	3.299
Totaal	15.992	21.015	37.007	8.312	9.772	18.084	120	171	291	24.424	30.958	55.382

- (1) Officiële benaming 'regenten' : geaggregeerde voor het secundair onderwijs - groep 1.
 (2) Officiële benaming 'licentiaten' : geaggregeerde voor het secundair onderwijs - groep 2.

De terbeschikkinggestelden voorafgaand aan het rustpensioen maakten de hoofdmoot van de categorie 'andere' uit in de jaarboeken die verschenen voor de publicatie van 2003-2004. Vanaf deze druk worden die verdeeld over de 'regenten en gelijkgestelden' en de 'licentiaten en gelijkgestelden'. Dit kon door een verfijning van de coderingen.

GEWOON SECUNDAIR ONDERWIJS
VERHOUDING 'REGENTEN' - 'LICENTIATEN'



De terbeschikkinggestelden voorafgaand aan het rustpensioen maakten de hoofdmoot van de categorie 'andere' uit in de jaarboeken die verschenen voor de publicatie van 2003-2004. Vanaf deze druk worden die verdeeld over de 'regenten en gelijkgestelden' en de 'licentiaten en gelijkgestelden'. Dit kon door een verfijning van de coderingen.

ANDERE PERSONEELSCATEGORIEËN NAAR STATUUT EN GESLACHT

Aantal budgettaire fulltime-equivalenten - januari 2004

SECUNDAIR ONDERWIJS

	Vastbenoemden			Tijdelijken			Totaal		
	Mannen	Vrouwen	Totaal	Mannen	Vrouwen	Totaal	Mannen	Vrouwen	Totaal
Gewoon secundair onderwijs									
Gemeenschapsonderwijs	389	1.016	1.405	146	422	568	535	1.438	1.973
Privaatrechtelijk	1.091	2.135	3.226	311	774	1.085	1.402	2.909	4.311
Provincie	53	99	152	17	43	60	70	142	212
Gemeente	73	166	239	42	84	126	115	250	365
Totaal	1.606	3.416	5.022	516	1.323	1.839	2.122	4.739	6.861
Buitengewoon secundair onderwijs									
Gemeenschapsonderwijs	41	128	169	9	69	78	50	197	247
Privaatrechtelijk	81	211	292	25	117	142	106	328	434
Provincie	2	5	7	-	2	2	2	7	9
Gemeente	14	44	58	9	20	29	23	64	87
Totaal	138	388	526	43	208	251	181	596	777
Totaal secundair onderwijs									
Gemeenschapsonderwijs	430	1.144	1.574	155	491	646	585	1.635	2.220
Privaatrechtelijk	1.172	2.346	3.518	336	891	1.227	1.508	3.237	4.745
Provincie	55	104	159	17	45	62	72	149	221
Gemeente	87	210	297	51	104	155	138	314	452
Totaal	1.744	3.804	5.548	559	1.531	2.090	2.303	5.335	7.638

Deel 4 PERSONEEL

4

Hoofdstuk 3 : Secundair onderwijs

3.2. Personen

OPGELET ! Om de tabellen met het aantal fysieke personen in overeenstemming te brengen met de tabellen met het aantal budgettaire fulltime-equivalenten, wordt er vanaf dit jaarboek rekening gehouden met de korte vervangingen. Bij wijze van overgang worden telkens ook de totalen van de fysieke personen zonder korte vervangingen nog vermeld.

Het totaal zonder korte vervangingen kan soms groter zijn dan het totaal met korte vervangingen (vb. door een bijkomende korte vervanging kan een stamnummer van 'vastbenoemde' naar 'tijdelijke' verschuiven, dit omdat het totaal aantal uren 'tijdelijk' groter is dan het totaal aantal uren 'vastbenoemd').

BESTUURS- EN ONDERWIJZEND PERSONEEL NAAR STATUUT EN GESLACHT

Aantal personen (inclusief korte vervangingen) - januari 2004

SECUNDAIR ONDERWIJS

	Vastbenoemden			Tijdelijken			Totaal		
	Mannen	Vrouwen	Totaal	Mannen	Vrouwen	Totaal	Mannen	Vrouwen	Totaal
Gewoon secundair onderwijs									
Gemeenschapsonderwijs	3.654	4.130	7.784	1.688	2.358	4.046	5.342	6.488	11.830
Privaatrechtelijk	14.046	19.971	34.017	3.469	6.457	9.926	17.515	26.428	43.943
Provincie	952	726	1.678	276	314	590	1.228	1.040	2.268
Gemeente	1.350	1.258	2.608	472	549	1.021	1.822	1.807	3.629
Totaal	20.002	26.085	46.087	5.905	9.678	15.583	25.907	35.763	61.670
Totaal zonder korte vervangingen	20.020	26.179	46.199	4.599	7.450	12.049	24.619	33.629	58.248
Buitengewoon secundair onderwijs									
Gemeenschapsonderwijs	325	430	755	141	211	352	466	641	1.107
Privaatrechtelijk	1.127	1.383	2.510	332	554	886	1.459	1.937	3.396
Provincie	55	27	82	11	9	20	66	36	102
Gemeente	269	237	506	81	89	170	350	326	676
Totaal	1.776	2.077	3.853	565	863	1.428	2.341	2.940	5.281
Totaal zonder korte vervangingen	1.776	2.080	3.856	444	692	1.136	2.220	2.772	4.992
Totaal secundair onderwijs									
Gemeenschapsonderwijs	3.979	4.560	8.539	1.829	2.569	4.398	5.808	7.129	12.937
Privaatrechtelijk	15.173	21.354	36.527	3.801	7.011	10.812	18.974	28.365	47.339
Provincie	1.007	753	1.760	287	323	610	1.294	1.076	2.370
Gemeente	1.619	1.495	3.114	553	638	1.191	2.172	2.133	4.305
Totaal	21.778	28.162	49.940	6.470	10.541	17.011	28.248	38.703	66.951
Totaal zonder korte vervangingen	21.796	28.259	50.055	5.043	8.142	13.185	26.839	36.401	63.240

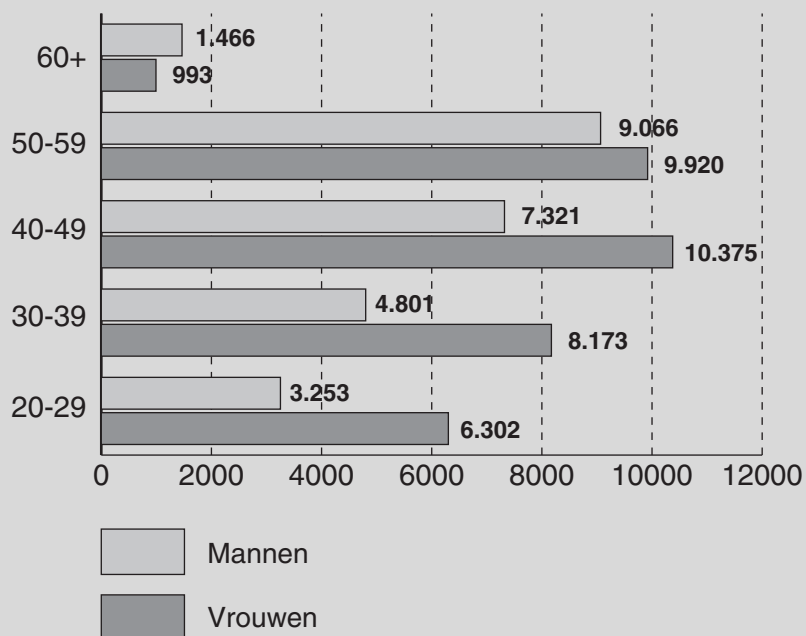
BESTUURS- EN ONDERWIJZEND PERSONEEL NAAR LEEFTIJD, STATUUT EN GESLACHT
Aantal personen (inclusief korte vervangingen) - januari 2004

GEWOON SECUNDAIR ONDERWIJS

Alle inrichtende machten

Leeftijd	Vastbenoemden			Tijdelijken			Totaal		
	Mannen	Vrouwen	Totaal	Mannen	Vrouwen	Totaal	Mannen	Vrouwen	Totaal
20-24	-	-	-	785	1.802	2.587	785	1.802	2.587
25-29	438	1.092	1.530	2.030	3.408	5.438	2.468	4.500	6.968
30-34	1.306	2.707	4.013	1.044	1.623	2.667	2.350	4.330	6.680
35-39	1.706	2.678	4.384	745	1.165	1.910	2.451	3.843	6.294
40-44	2.441	3.750	6.191	582	990	1.572	3.023	4.740	7.763
45-49	3.902	5.151	9.053	396	484	880	4.298	5.635	9.933
50-54	4.647	5.214	9.861	216	163	379	4.863	5.377	10.240
55-59	4.133	4.504	8.637	70	39	109	4.203	4.543	8.746
60+	1.429	989	2.418	37	4	41	1.466	993	2.459
Totaal	20.002	26.085	46.087	5.905	9.678	15.583	25.907	35.763	61.670
Totaal zonder korte vervangingen	20.020	26.179	46.199	4.599	7.450	12.049	24.619	33.629	58.248

BESTUURS- EN ONDERWIJZEND PERSONEEL
GEWOON SECUNDAIR ONDERWIJS
AANTAL PERSONEN NAAR GESLACHT EN LEEFTIJD



BESTUURS- EN ONDERWIJZEND PERSONEEL NAAR LEEFTIJD, STATUUT EN GESLACHT
Aantal personen (inclusief korte vervangingen) - januari 2004

GEWOON SECUNDAIR ONDERWIJS

Gemeenschapsonderwijs

Leeftijd	Vastbenoemden			Tijdelijken			Totaal		
	Mannen	Vrouwen	Totaal	Mannen	Vrouwen	Totaal	Mannen	Vrouwen	Totaal
20-24	-	-	-	151	327	478	151	327	478
25-29	48	120	168	498	746	1.244	546	866	1.412
30-34	171	326	497	304	436	740	475	762	1.237
35-39	182	283	465	250	338	588	432	621	1.053
40-44	154	342	496	214	295	509	368	637	1.005
45-49	476	799	1.275	134	146	280	610	945	1.555
50-54	1.191	1.242	2.433	90	54	144	1.281	1.296	2.577
55-59	1.066	821	1.887	34	16	50	1.100	837	1.937
60+	366	197	563	13	-	13	379	197	576
Totaal	3.654	4.130	7.784	1.688	2.358	4.046	5.342	6.488	11.830
Totaal zonder korte vervangingen	3.660	4.145	7.805	1.246	1.765	3.011	4.906	5.910	10.816

Privaatrechtelijk

Leeftijd	Vastbenoemden			Tijdelijken			Totaal		
	Mannen	Vrouwen	Totaal	Mannen	Vrouwen	Totaal	Mannen	Vrouwen	Totaal
20-24	-	-	-	569	1.355	1.924	569	1.355	1.924
25-29	352	908	1.260	1.285	2.374	3.659	1.637	3.282	4.919
30-34	1.016	2.220	3.236	601	1.029	1.630	1.617	3.249	4.866
35-39	1.343	2.212	3.555	401	715	1.116	1.744	2.927	4.671
40-44	2.003	3.091	5.094	282	606	888	2.285	3.697	5.982
45-49	2.961	3.864	6.825	192	278	470	3.153	4.142	7.295
50-54	2.849	3.526	6.375	97	82	179	2.946	3.608	6.554
55-59	2.616	3.411	6.027	23	15	38	2.639	3.426	6.065
60+	906	739	1.645	19	3	22	925	742	1.667
Totaal	14.046	19.971	34.017	3.469	6.457	9.926	17.515	26.428	43.943
Totaal zonder korte vervangingen	14.057	20.044	34.101	2.767	5.030	7.797	16.824	25.074	41.898

Provincie

Leeftijd	Vastbenoemden			Tijdelijken			Totaal		
	Mannen	Vrouwen	Totaal	Mannen	Vrouwen	Totaal	Mannen	Vrouwen	Totaal
20-24	-	-	-	26	53	79	26	53	79
25-29	14	25	39	106	94	200	120	119	239
30-34	44	61	105	56	66	122	100	127	227
35-39	80	68	148	28	39	67	108	107	215
40-44	144	154	298	24	36	60	168	190	358
45-49	222	209	431	23	17	40	245	226	471
50-54	212	133	345	7	7	14	219	140	359
55-59	173	66	239	5	1	6	178	67	245
60+	63	10	73	1	1	2	64	11	75
Totaal	952	726	1.678	276	314	590	1.228	1.040	2.268
Totaal zonder korte vervangingen	953	730	1.683	215	236	451	1.168	966	2.134

Gemeente

Leeftijd	Vastbenoemden			Tijdelijken			Totaal		
	Mannen	Vrouwen	Totaal	Mannen	Vrouwen	Totaal	Mannen	Vrouwen	Totaal
20-24	-	-	-	39	67	106	39	67	106
25-29	24	39	63	141	194	335	165	233	398
30-34	75	100	175	83	92	175	158	192	350
35-39	101	115	216	66	73	139	167	188	355
40-44	140	163	303	62	53	115	202	216	418
45-49	243	279	522	47	43	90	290	322	612
50-54	395	313	708	22	20	42	417	333	750
55-59	278	206	484	8	7	15	286	213	499
60+	94	43	137	4	-	4	98	43	141
Totaal	1.350	1.258	2.608	472	549	1.021	1.822	1.807	3.629
Totaal zonder korte vervangingen	1.350	1.260	2.610	371	419	790	1.721	1.679	3.400

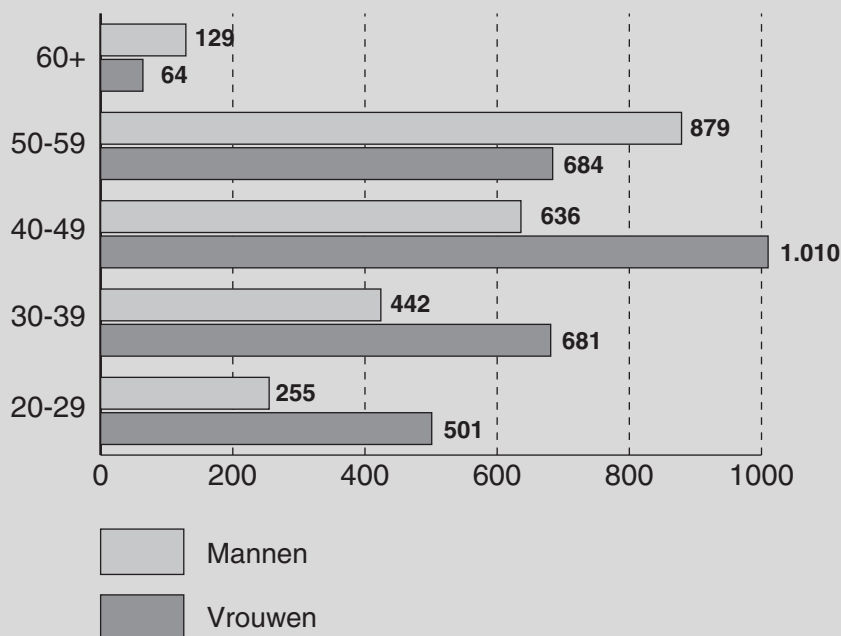
BESTUURS- EN ONDERWIJZEND PERSONEEL NAAR LEEFTIJD, STATUUT EN GESLACHT
Aantal personen (inclusief korte vervangingen) - januari 2004

BUITENGEWOON SECUNDAIR ONDERWIJS

Alle inrichtende machten

Leeftijd	Vastbenoemden			Tijdelijken			Totaal		
	Mannen	Vrouwen	Totaal	Mannen	Vrouwen	Totaal	Mannen	Vrouwen	Totaal
20-24	-	-	-	59	141	200	59	141	200
25-29	40	87	127	156	273	429	196	360	556
30-34	130	235	365	107	146	253	237	381	618
35-39	127	187	314	78	113	191	205	300	505
40-44	171	324	495	80	110	190	251	434	685
45-49	336	523	859	49	53	102	385	576	961
50-54	422	356	778	28	22	50	450	378	828
55-59	424	301	725	5	5	10	429	306	735
60+	126	64	190	3	-	3	129	64	193
Totaal	1.776	2.077	3.853	565	863	1.428	2.341	2.940	5.281
Totaal zonder korte vervangingen	1.776	2.080	3.856	444	692	1.136	2.220	2.772	4.992

BESTUURS- EN ONDERWIJZEND PERSONEEL
BUITENGEWOON SECUNDAIR ONDERWIJS
AANTAL PERSONEN NAAR GESLACHT EN LEEFTIJD



BESTUURS- EN ONDERWIJZEND PERSONEEL NAAR LEEFTIJD, STATUUT EN GESLACHT
Aantal personen (inclusief korte vervangingen) - januari 2004

BUITENGEWOON SECUNDAIR ONDERWIJS

Gemeenschapsonderwijs

Leeftijd	Vastbenoemden			Tijdelijken			Totaal		
	Mannen	Vrouwen	Totaal	Mannen	Vrouwen	Totaal	Mannen	Vrouwen	Totaal
20-24	-	-	-	11	22	33	11	22	33
25-29	7	12	19	37	62	99	44	74	118
30-34	22	34	56	26	38	64	48	72	120
35-39	20	25	45	18	34	52	38	59	97
40-44	29	78	107	18	29	47	47	107	154
45-49	77	134	211	15	16	31	92	150	242
50-54	77	74	151	10	8	18	87	82	169
55-59	64	63	127	3	2	5	67	65	132
60+	29	10	39	3	-	3	32	10	42
Totaal	325	430	755	141	211	352	466	641	1.107
Totaal zonder korte vervangingen	325	430	755	112	169	281	437	599	1.036

Privaatrechtelijk

Leeftijd	Vastbenoemden			Tijdelijken			Totaal		
	Mannen	Vrouwen	Totaal	Mannen	Vrouwen	Totaal	Mannen	Vrouwen	Totaal
20-24	-	-	-	40	103	143	40	103	143
25-29	30	66	96	101	181	282	131	247	378
30-34	93	179	272	63	95	158	156	274	430
35-39	91	140	231	40	69	109	131	209	340
40-44	114	206	320	44	65	109	158	271	429
45-49	196	321	517	27	32	59	223	353	576
50-54	268	232	500	16	7	23	284	239	523
55-59	262	194	456	1	2	3	263	196	459
60+	73	45	118	-	-	-	73	45	118
Totaal	1.127	1.383	2.510	332	554	886	1.459	1.937	3.396
Totaal zonder korte vervangingen	1.127	1.385	2.512	258	449	707	1.385	1.834	3.219

Provincie

Leeftijd	Vastbenoemden			Tijdelijken			Totaal		
	Mannen	Vrouwen	Totaal	Mannen	Vrouwen	Totaal	Mannen	Vrouwen	Totaal
20-24	-	-	-	1	2	3	1	2	3
25-29	1	1	2	-	4	4	1	5	6
30-34	2	4	6	2	1	3	4	5	9
35-39	5	3	8	4	2	6	9	5	14
40-44	10	6	16	2	-	2	12	6	18
45-49	15	5	20	1	-	1	16	5	21
50-54	8	4	12	-	-	-	8	4	12
55-59	11	3	14	1	-	1	12	3	15
60+	3	1	4	-	-	-	3	1	4
Totaal	55	27	82	11	9	20	66	36	102
Totaal zonder korte vervangingen	55	27	82	8	6	14	63	33	96

Gemeente

Leeftijd	Vastbenoemden			Tijdelijken			Totaal		
	Mannen	Vrouwen	Totaal	Mannen	Vrouwen	Totaal	Mannen	Vrouwen	Totaal
20-24	-	-	-	7	14	21	7	14	21
25-29	2	8	10	18	26	44	20	34	54
30-34	13	18	31	16	12	28	29	30	59
35-39	11	19	30	16	8	24	27	27	54
40-44	18	34	52	16	16	32	34	50	84
45-49	48	63	111	6	5	11	54	68	122
50-54	69	46	115	2	7	9	71	53	124
55-59	87	41	128	-	1	1	87	42	129
60+	21	8	29	-	-	-	21	8	29
Totaal	269	237	506	81	89	170	350	326	676
Totaal zonder korte vervangingen	269	238	507	66	68	134	335	306	641

ANDERE PERSONEELSCATEGORIEËN NAAR STATUUT EN GESLACHT

Aantal personen (inclusief korte vervangingen) - januari 2004

SECUNDAIR ONDERWIJS

	Vastbenoemden			Tijdelijken			Totaal		
	Mannen	Vrouwen	Totaal	Mannen	Vrouwen	Totaal	Mannen	Vrouwen	Totaal
Gewoon secundair onderwijs									
Gemeenschapsonderwijs	413	1.315	1.728	160	535	695	573	1.850	2.423
Privaatrechtelijk	1.131	2.543	3.674	357	963	1.320	1.488	3.506	4.994
Provincie	55	113	168	20	51	71	75	164	239
Gemeente	77	194	271	46	102	148	123	296	419
Totaal	1.676	4.165	5.841	583	1.651	2.234	2.259	5.816	8.075
Totaal zonder korte vervangingen	1.676	4.169	5.845	498	1.355	1.853	2.174	5.524	7.698
Buitengewoon secundair onderwijs									
Gemeenschapsonderwijs	43	151	194	11	102	113	54	253	307
Privaatrechtelijk	87	263	350	30	158	188	117	421	538
Provincie	2	6	8	1	3	4	3	9	12
Gemeente	15	54	69	10	30	40	25	84	109
Totaal	147	474	621	52	293	345	199	767	966
Totaal zonder korte vervangingen	147	476	623	47	222	269	194	698	892
Totaal secundair onderwijs									
Gemeenschapsonderwijs	456	1.466	1.922	171	637	808	627	2.103	2.730
Privaatrechtelijk	1.218	2.806	4.024	387	1.121	1.508	1.605	3.927	5.532
Provincie	57	119	176	21	54	75	78	173	251
Gemeente	92	248	340	56	132	188	148	380	528
Totaal	1.823	4.639	6.462	635	1.944	2.579	2.458	6.583	9.041
Totaal zonder korte vervangingen	1.823	4.645	6.468	545	1.577	2.122	2.368	6.222	8.590

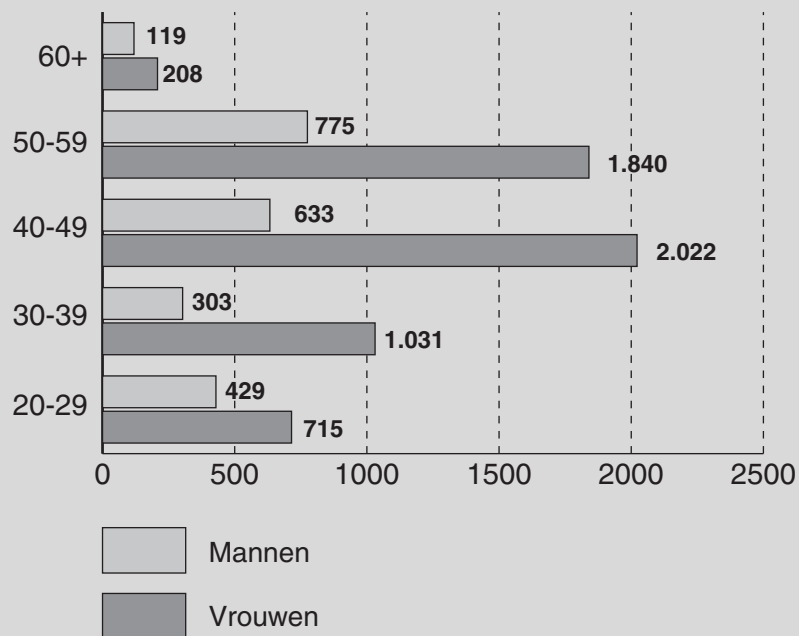
ANDERE PERSONEELSCATEGORIEËN NAAR LEEFTIJD, STATUUT EN GESLACHT
Aantal personen (inclusief korte vervangingen) - januari 2004

GEWOON SECUNDAIR ONDERWIJS

Alle inrichtende machten

Leeftijd	Vastbenoemden			Tijdelijken			Totaal		
	Mannen	Vrouwen	Totaal	Mannen	Vrouwen	Totaal	Mannen	Vrouwen	Totaal
20-24	2	9	11	161	282	443	163	291	454
25-29	49	72	121	217	352	569	266	424	690
30-34	89	185	274	87	272	359	176	457	633
35-39	83	305	388	44	269	313	127	574	701
40-44	172	547	719	33	237	270	205	784	989
45-49	406	1.088	1.494	22	150	172	428	1.238	1.666
50-54	445	916	1.361	13	73	86	458	989	1.447
55-59	313	837	1.150	4	14	18	317	851	1.168
60+	117	206	323	2	2	4	119	208	327
Totaal	1.676	4.165	5.841	583	1.651	2.234	2.259	5.816	8.075
Totaal zonder korte vervangingen	1.676	4.169	5.845	498	1.355	1.853	2.174	5.524	7.698

ANDERE PERSONEELSCATEGORIEËN - GEWOON SECUNDAIR ONDERWIJS
AANTAL PERSONEN NAAR GESLACHT EN LEEFTIJD



ANDERE PERSONEELSCATEGORIEËN NAAR LEEFTIJD, STATUUT EN GESLACHT
Aantal personen (inclusief korte vervangingen) - januari 2004

GEWOON SECUNDAIR ONDERWIJS

Gemeenschapsonderwijs

Leeftijd	Vastbenoemden			Tijdelijken			Totaal		
	Mannen	Vrouwen	Totaal	Mannen	Vrouwen	Totaal	Mannen	Vrouwen	Totaal
20-24	-	-	-	36	72	108	36	72	108
25-29	8	19	27	49	99	148	57	118	175
30-34	13	41	54	23	84	107	36	125	161
35-39	13	62	75	18	88	106	31	150	181
40-44	22	92	114	13	87	100	35	179	214
45-49	61	230	291	10	63	73	71	293	364
50-54	98	362	460	5	31	36	103	393	496
55-59	133	402	535	4	9	13	137	411	548
60+	65	107	172	2	2	4	67	109	176
Totaal	413	1.315	1.728	160	535	695	573	1.850	2.423
Totaal zonder korte vervangingen	413	1.315	1.728	128	403	531	541	1.718	2.259

Privaatrechtelijk

Leeftijd	Vastbenoemden			Tijdelijken			Totaal		
	Mannen	Vrouwen	Totaal	Mannen	Vrouwen	Totaal	Mannen	Vrouwen	Totaal
20-24	2	8	10	100	179	279	102	187	289
25-29	39	47	86	145	212	357	184	259	443
30-34	66	132	198	55	158	213	121	290	411
35-39	65	209	274	21	162	183	86	371	457
40-44	143	410	553	18	135	153	161	545	706
45-49	315	770	1.085	10	72	82	325	842	1.167
50-54	303	485	788	8	40	48	311	525	836
55-59	151	396	547	-	5	5	151	401	552
60+	47	86	133	-	-	-	47	86	133
Totaal	1.131	2.543	3.674	357	963	1.320	1.488	3.506	4.994
Totaal zonder korte vervangingen	1.131	2.545	3.676	311	822	1.133	1.442	3.367	4.809

Provincie

Leeftijd	Vastbenoemden			Tijdelijken			Totaal		
	Mannen	Vrouwen	Totaal	Mannen	Vrouwen	Totaal	Mannen	Vrouwen	Totaal
20-24	-	-	-	8	7	15	8	7	15
25-29	1	1	2	4	17	21	5	18	23
30-34	4	5	9	3	9	12	7	14	21
35-39	2	15	17	2	5	7	4	20	24
40-44	3	20	23	1	9	10	4	29	33
45-49	11	39	50	2	4	6	13	43	56
50-54	19	18	37	-	-	-	19	18	37
55-59	13	10	23	-	-	-	13	10	23
60+	2	5	7	-	-	-	2	5	7
Totaal	55	113	168	20	51	71	75	164	239
Totaal zonder korte vervangingen	55	113	168	19	43	62	74	156	230

Gemeente

Leeftijd	Vastbenoemden			Tijdelijken			Totaal		
	Mannen	Vrouwen	Totaal	Mannen	Vrouwen	Totaal	Mannen	Vrouwen	Totaal
20-24	-	1	1	17	24	41	17	25	42
25-29	1	5	6	19	24	43	20	29	49
30-34	6	7	13	6	21	27	12	28	40
35-39	3	19	22	3	14	17	6	33	39
40-44	4	25	29	1	6	7	5	31	36
45-49	19	49	68	-	11	11	19	60	79
50-54	25	51	76	-	2	2	25	53	78
55-59	16	29	45	-	-	-	16	29	45
60+	3	8	11	-	-	-	3	8	11
Totaal	77	194	271	46	102	148	123	296	419
Totaal zonder korte vervangingen	77	196	273	40	87	127	117	283	400

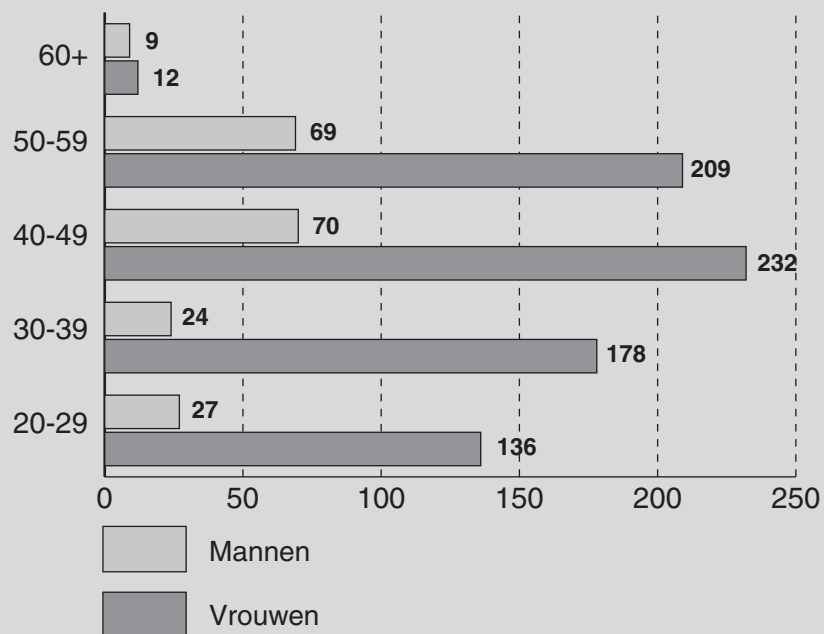
ANDERE PERSONEELSCATEGORIEËN NAAR LEEFTIJD, STATUUT EN GESLACHT
Aantal personen (inclusief korte vervangingen) - januari 2004

BUITENGEWOON SECUNDAIR ONDERWIJS

Alle inrichtende machten

Leeftijd	Vastbenoemden			Tijdelijken			Totaal		
	Mannen	Vrouwen	Totaal	Mannen	Vrouwen	Totaal	Mannen	Vrouwen	Totaal
20-24	-	-	-	5	41	46	5	41	46
25-29	4	17	21	18	78	96	22	95	117
30-34	3	33	36	9	61	70	12	94	106
35-39	7	39	46	5	45	50	12	84	96
40-44	17	76	93	10	31	41	27	107	134
45-49	40	98	138	3	27	30	43	125	168
50-54	39	121	160	2	9	11	41	130	171
55-59	28	79	107	-	-	-	28	79	107
60+	9	11	20	-	1	1	9	12	21
Totaal	147	474	621	52	293	345	199	767	966
Totaal zonder korte vervangingen	147	476	623	47	222	269	194	698	892

ANDERE PERSONEELSCATEGORIEËN
BUITENGEWOON SECUNDAIR ONDERWIJS
AANTAL PERSONEN NAAR GESLACHT EN LEEFTIJD



ANDERE PERSONEELSCATEGORIEËN NAAR LEEFTIJD, STATUUT EN GESLACHT
Aantal personen (inclusief korte vervangingen) - januari 2004

BUITENGEWOON SECUNDAIR ONDERWIJS

Gemeenschapsonderwijs

Leeftijd	Vastbenoemden			Tijdelijken			Totaal		
	Mannen	Vrouwen	Totaal	Mannen	Vrouwen	Totaal	Mannen	Vrouwen	Totaal
20-24	-	-	-	1	18	19	1	18	19
25-29	-	3	3	6	24	30	6	27	33
30-34	1	10	11	1	22	23	2	32	34
35-39	1	6	7	-	14	14	1	20	21
40-44	5	10	15	2	12	14	7	22	29
45-49	8	25	33	1	8	9	9	33	42
50-54	12	49	61	-	3	3	12	52	64
55-59	11	40	51	-	-	-	11	40	51
60+	5	8	13	-	1	1	5	9	14
Totaal	43	151	194	11	102	113	54	253	307
Totaal zonder korte vervangingen	43	152	195	9	70	79	52	222	274

Privaatrechtelijk

Leeftijd	Vastbenoemden			Tijdelijken			Totaal		
	Mannen	Vrouwen	Totaal	Mannen	Vrouwen	Totaal	Mannen	Vrouwen	Totaal
20-24	-	-	-	2	20	22	2	20	22
25-29	4	14	18	9	43	52	13	57	70
30-34	2	23	25	4	31	35	6	54	60
35-39	5	28	33	5	25	30	10	53	63
40-44	9	57	66	6	16	22	15	73	88
45-49	28	60	88	2	18	20	30	78	108
50-54	24	53	77	2	5	7	26	58	84
55-59	11	25	36	-	-	-	11	25	36
60+	4	3	7	-	-	-	4	3	7
Totaal	87	263	350	30	158	188	117	421	538
Totaal zonder korte vervangingen	87	264	351	28	125	153	115	389	504

Provincie

Leeftijd	Vastbenoemden			Tijdelijken			Totaal		
	Mannen	Vrouwen	Totaal	Mannen	Vrouwen	Totaal	Mannen	Vrouwen	Totaal
20-24	-	-	-	-	1	1	-	1	1
25-29	-	-	-	-	-	-	-	-	-
30-34	-	-	-	-	-	-	-	-	-
35-39	-	1	1	-	1	1	-	2	2
40-44	1	2	3	1	1	2	2	3	5
45-49	-	1	1	-	-	-	-	1	1
50-54	-	1	1	-	-	-	-	1	1
55-59	1	1	2	-	-	-	1	1	2
60+	-	-	-	-	-	-	-	-	-
Totaal	2	6	8	1	3	4	3	9	12
Totaal zonder korte vervangingen	2	6	8	-	2	2	2	8	10

Gemeente

Leeftijd	Vastbenoemden			Tijdelijken			Totaal		
	Mannen	Vrouwen	Totaal	Mannen	Vrouwen	Totaal	Mannen	Vrouwen	Totaal
20-24	-	-	-	2	2	4	2	2	4
25-29	-	-	-	3	11	14	3	11	14
30-34	-	-	-	4	8	12	4	8	12
35-39	1	4	5	-	5	5	1	9	10
40-44	2	7	9	1	2	3	3	9	12
45-49	4	12	16	-	1	1	4	13	17
50-54	3	18	21	-	1	1	3	19	22
55-59	5	13	18	-	-	-	5	13	18
60+	-	-	-	-	-	-	-	-	-
Totaal	15	54	69	10	30	40	25	84	109
Totaal zonder korte vervangingen	15	54	69	10	25	35	25	79	104

