

## **Deel 4 PERSONEEL**

### **Hoofdstuk 5 : Permanente vorming**

#### **5.1. Secundair onderwijs voor sociale promotie**

##### **5.1.1. Budgettaire fulltime-equivalenten**

**BESTUURS- EN ONDERWIJZEND PERSONEEL NAAR STATUUT EN GESLACHT****Aantal budgettaire fulltime-equivalenten - januari 2004****SECUNDAIR ONDERWIJS VOOR SOCIALE PROMOTIE**

	Vastbenoemden			Tijdelijken			Totaal		
	Mannen	Vrouwen	Totaal	Mannen	Vrouwen	Totaal	Mannen	Vrouwen	Totaal
Gemeenschapsonderwijs	230	342	572	268	393	661	498	735	1.233
Privaatrechtelijk	271	523	794	269	420	689	540	943	1.483
Provincie	100	139	239	93	108	201	193	247	440
Gemeente	97	226	323	88	124	212	185	350	535
<b>Totaal</b>	<b>698</b>	<b>1.230</b>	<b>1.928</b>	<b>718</b>	<b>1.045</b>	<b>1.763</b>	<b>1.416</b>	<b>2.275</b>	<b>3.691</b>

**ANDERE PERSONEELSCATEGORIEËN NAAR STATUUT EN GESLACHT**

**Aantal budgettaire fulltime-equivalenten - januari 2004**

**SECUNDAIR ONDERWIJS VOOR SOCIALE PROMOTIE**

	Vastbenoemden			Tijdelijken			Totaal		
	Mannen	Vrouwen	Totaal	Mannen	Vrouwen	Totaal	Mannen	Vrouwen	Totaal
Gemeenschapsonderwijs	6	33	39	8	55	63	14	88	102
Privaatrechtelijk	13	58	71	8	53	61	21	111	132
Provincie	5	18	23	4	11	15	9	29	38
Gemeente	4	20	24	4	12	16	8	32	40
<b>Totaal</b>	<b>28</b>	<b>129</b>	<b>157</b>	<b>24</b>	<b>131</b>	<b>155</b>	<b>52</b>	<b>260</b>	<b>312</b>



## **Deel 4 PERSONEEL**

# **4**

### **Hoofdstuk 5 : Permanente vorming**

#### **5.1. Secundair onderwijs voor sociale promotie**

##### **5.1.2. Personen**

OPGELET ! Om de tabellen met het aantal fysieke personen in overeenstemming te brengen met de tabellen met het aantal budgettaire fulltime-equivalenten, wordt er vanaf dit jaarboek rekening gehouden met de korte vervangingen. Bij wijze van overgang worden telkens ook de totalen van de fysieke personen zonder korte vervangingen nog vermeld.

Het totaal zonder korte vervangingen kan soms groter zijn dan het totaal met korte vervangingen (vb. door een bijkomende korte vervanging kan een stamnummer van 'vastbenoemde' naar 'tijdelijke' verschuiven, dit omdat het totaal aantal uren 'tijdelijk' groter is dan het totaal aantal uren 'vastbenoemd').

**BESTUURS- EN ONDERWIJZEND PERSONEEL NAAR STATUUT EN GESLACHT****Aantal personen (inclusief korte vervangingen) - januari 2004****SECUNDAIR ONDERWIJS VOOR SOCIALE PROMOTIE**

	Vastbenoemden			Tijdelijken			Totaal		
	Mannen	Vrouwen	Totaal	Mannen	Vrouwen	Totaal	Mannen	Vrouwen	Totaal
Gemeenschapsonderwijs	265	421	686	391	525	916	656	946	1.602
Privaatrechtelijk	290	686	976	443	614	1.057	733	1.300	2.033
Provincie	105	173	278	137	157	294	242	330	572
Gemeente	105	260	365	115	174	289	220	434	654
<b>Totaal</b>	<b>765</b>	<b>1.540</b>	<b>2.305</b>	<b>1.086</b>	<b>1.470</b>	<b>2.556</b>	<b>1.851</b>	<b>3.010</b>	<b>4.861</b>
<b>Totaal zonder korte vervangingen</b>	<b>767</b>	<b>1.551</b>	<b>2.318</b>	<b>1.105</b>	<b>1.491</b>	<b>2.596</b>	<b>1.872</b>	<b>3.042</b>	<b>4.914</b>

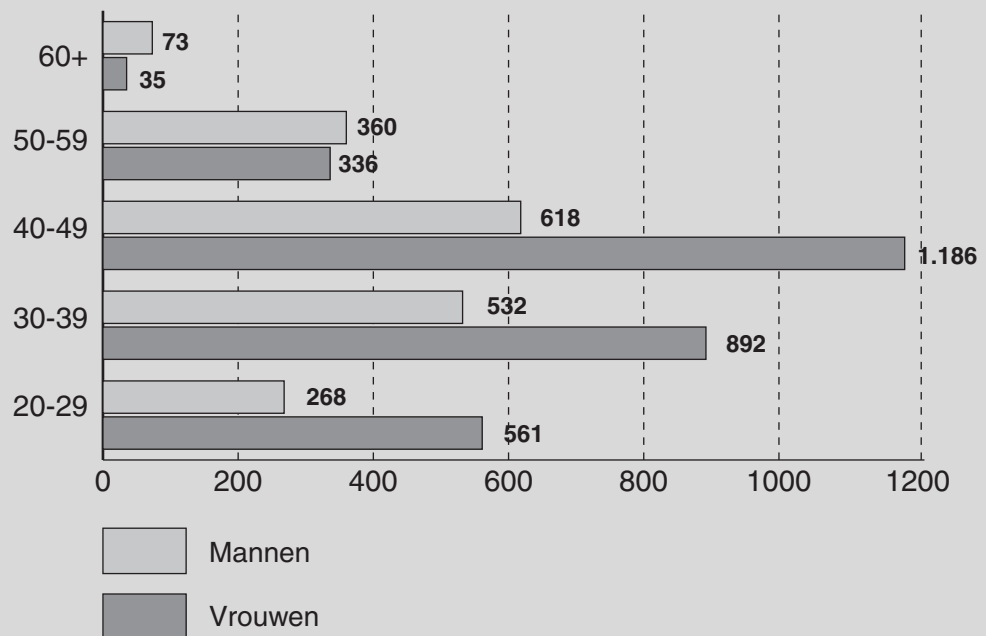
**BESTUURS- EN ONDERWIJZEND PERSONEEL NAAR LEEFTIJD, STATUUT EN GESLACHT**  
**Aantal personen (inclusief korte vervangingen) - januari 2004**

**SECUNDAIR ONDERWIJS VOOR SOCIALE PROMOTIE**

**Alle inrichtende machten**

Leeftijd	Vastbenoemden			Tijdelijken			Totaal		
	Mannen	Vrouwen	Totaal	Mannen	Vrouwen	Totaal	Mannen	Vrouwen	Totaal
20-24	-	-	-	53	90	143	53	90	143
25-29	19	54	73	196	417	613	215	471	686
30-34	59	146	205	193	277	470	252	423	675
35-39	116	251	367	164	218	382	280	469	749
40-44	162	446	608	147	209	356	309	655	964
45-49	158	380	538	151	151	302	309	531	840
50-54	141	156	297	91	72	163	232	228	460
55-59	86	79	165	42	29	71	128	108	236
60+	24	28	52	49	7	56	73	35	108
<b>Totaal</b>	<b>765</b>	<b>1.540</b>	<b>2.305</b>	<b>1.086</b>	<b>1.470</b>	<b>2.556</b>	<b>1.851</b>	<b>3.010</b>	<b>4.861</b>
<b>Totaal zonder korte vervangingen</b>	<b>767</b>	<b>1.551</b>	<b>2.318</b>	<b>1.105</b>	<b>1.491</b>	<b>2.596</b>	<b>1.872</b>	<b>3.042</b>	<b>4.914</b>

**BESTUURS- EN ONDERWIJZEND PERSONEEL**  
**SECUNDAIR ONDERWIJS VOOR SOCIALE PROMOTIE**  
**AANTAL PERSONEN NAAR GESLACHT EN LEEFTIJD**





**BESTUURS- EN ONDERWIJZEND PERSONEEL NAAR LEEFTIJD, STATUUT EN GESLACHT**  
**Aantal personen (inclusief korte vervangingen) - januari 2004**

**SECUNDAIR ONDERWIJS VOOR SOCIALE PROMOTIE**

**Gemeenschapsonderwijs**

Leeftijd	Vastbenoemden			Tijdelijken			Totaal		
	Mannen	Vrouwen	Totaal	Mannen	Vrouwen	Totaal	Mannen	Vrouwen	Totaal
20-24	-	-	-	20	42	62	20	42	62
25-29	6	18	24	77	147	224	83	165	248
30-34	17	36	53	56	103	159	73	139	212
35-39	38	80	118	51	64	115	89	144	233
40-44	47	113	160	54	71	125	101	184	285
45-49	61	110	171	62	59	121	123	169	292
50-54	63	43	106	37	22	59	100	65	165
55-59	23	15	38	16	13	29	39	28	67
60+	10	6	16	18	4	22	28	10	38
<b>Totaal</b>	<b>265</b>	<b>421</b>	<b>686</b>	<b>391</b>	<b>525</b>	<b>916</b>	<b>656</b>	<b>946</b>	<b>1.602</b>
<b>Totaal zonder korte vervangingen</b>	<b>266</b>	<b>426</b>	<b>692</b>	<b>398</b>	<b>529</b>	<b>927</b>	<b>664</b>	<b>955</b>	<b>1.619</b>

**Privaatrechtelijk**

Leeftijd	Vastbenoemden			Tijdelijken			Totaal		
	Mannen	Vrouwen	Totaal	Mannen	Vrouwen	Totaal	Mannen	Vrouwen	Totaal
20-24	-	-	-	17	31	48	17	31	48
25-29	8	22	30	62	160	222	70	182	252
30-34	24	64	88	91	114	205	115	178	293
35-39	41	110	151	75	109	184	116	219	335
40-44	71	208	279	65	96	161	136	304	440
45-49	55	152	207	58	61	119	113	213	326
50-54	44	77	121	36	29	65	80	106	186
55-59	40	36	76	15	11	26	55	47	102
60+	7	17	24	24	3	27	31	20	51
<b>Totaal</b>	<b>290</b>	<b>686</b>	<b>976</b>	<b>443</b>	<b>614</b>	<b>1.057</b>	<b>733</b>	<b>1.300</b>	<b>2.033</b>
<b>Totaal zonder korte vervangingen</b>	<b>291</b>	<b>691</b>	<b>982</b>	<b>447</b>	<b>633</b>	<b>1.080</b>	<b>738</b>	<b>1.324</b>	<b>2.062</b>

**Provincie**

Leeftijd	Vastbenoemden			Tijdelijken			Totaal		
	Mannen	Vrouwen	Totaal	Mannen	Vrouwen	Totaal	Mannen	Vrouwen	Totaal
20-24	-	-	-	8	6	14	8	6	14
25-29	3	8	11	32	66	98	35	74	109
30-34	6	23	29	28	33	61	34	56	90
35-39	20	26	46	15	13	28	35	39	74
40-44	18	50	68	17	18	35	35	68	103
45-49	26	41	67	16	9	25	42	50	92
50-54	16	15	31	14	10	24	30	25	55
55-59	12	8	20	5	2	7	17	10	27
60+	4	2	6	2	-	2	6	2	8
<b>Totaal</b>	<b>105</b>	<b>173</b>	<b>278</b>	<b>137</b>	<b>157</b>	<b>294</b>	<b>242</b>	<b>330</b>	<b>572</b>
<b>Totaal zonder korte vervangingen</b>	<b>105</b>	<b>174</b>	<b>279</b>	<b>140</b>	<b>158</b>	<b>298</b>	<b>245</b>	<b>332</b>	<b>577</b>

**Gemeente**

Leeftijd	Vastbenoemden			Tijdelijken			Totaal		
	Mannen	Vrouwen	Totaal	Mannen	Vrouwen	Totaal	Mannen	Vrouwen	Totaal
20-24	-	-	-	8	11	19	8	11	19
25-29	2	6	8	25	44	69	27	50	77
30-34	12	23	35	18	27	45	30	50	80
35-39	17	35	52	23	32	55	40	67	107
40-44	26	75	101	11	24	35	37	99	136
45-49	16	77	93	15	22	37	31	99	130
50-54	18	21	39	4	11	15	22	32	54
55-59	11	20	31	6	3	9	17	23	40
60+	3	3	6	5	-	5	8	3	11
<b>Totaal</b>	<b>105</b>	<b>260</b>	<b>365</b>	<b>115</b>	<b>174</b>	<b>289</b>	<b>220</b>	<b>434</b>	<b>654</b>
<b>Totaal zonder korte vervangingen</b>	<b>105</b>	<b>260</b>	<b>365</b>	<b>120</b>	<b>171</b>	<b>291</b>	<b>225</b>	<b>431</b>	<b>656</b>





**ANDERE PERSONEELSCATEGORIEËN NAAR STATUUT EN GESLACHT**

**Aantal personen (inclusief korte vervangingen) - januari 2004**

**SECUNDAIR ONDERWIJS VOOR SOCIALE PROMOTIE**

	Vastbenoemden			Tijdelijken			Totaal		
	Mannen	Vrouwen	Totaal	Mannen	Vrouwen	Totaal	Mannen	Vrouwen	Totaal
Gemeenschapsonderwijs	7	40	47	11	67	78	18	107	125
Privaatrechtelijk	13	64	77	9	66	75	22	130	152
Provincie	7	22	29	6	14	20	13	36	49
Gemeente	4	23	27	4	15	19	8	38	46
<b>Totaal</b>	<b>31</b>	<b>149</b>	<b>180</b>	<b>30</b>	<b>162</b>	<b>192</b>	<b>61</b>	<b>311</b>	<b>372</b>
<b>Totaal zonder korte vervangingen</b>	<b>31</b>	<b>149</b>	<b>180</b>	<b>28</b>	<b>155</b>	<b>183</b>	<b>59</b>	<b>304</b>	<b>363</b>

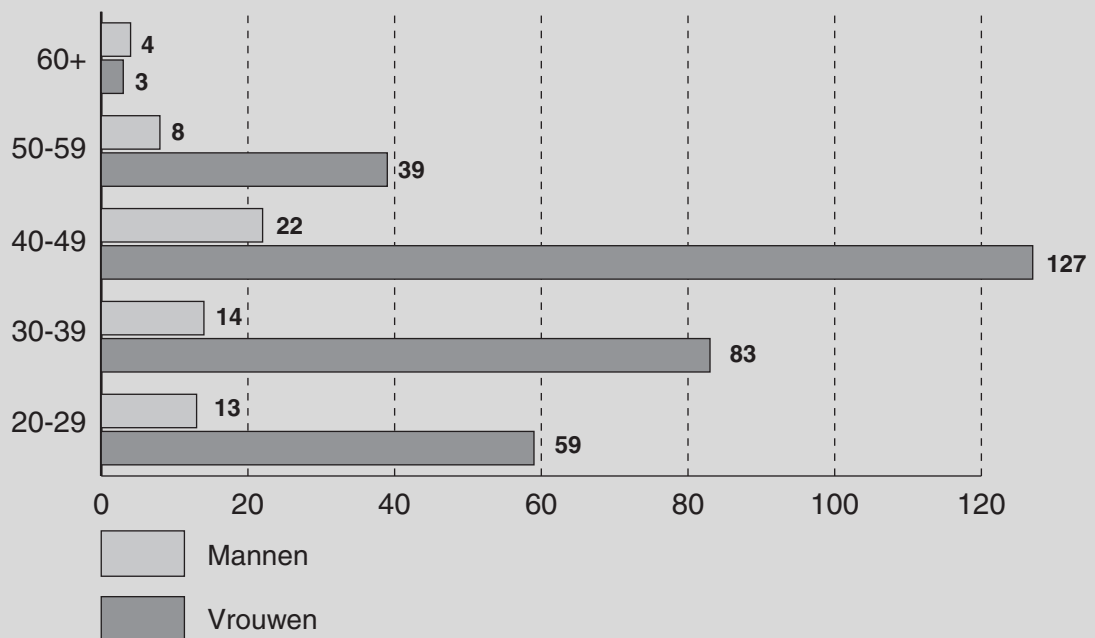
**ANDERE PERSONEELSCATEGORIEËN NAAR LEEFTIJD, STATUUT EN GESLACHT**  
**Aantal personen (inclusief korte vervangingen) - januari 2004**

**SECUNDAIR ONDERWIJS VOOR SOCIALE PROMOTIE**

**Alle inrichtende machten**

Leeftijd	Vastbenoemden			Tijdelijken			Totaal		
	Mannen	Vrouwen	Totaal	Mannen	Vrouwen	Totaal	Mannen	Vrouwen	Totaal
20-24	-	2	2	7	20	27	7	22	29
25-29	2	4	6	4	33	37	6	37	43
30-34	3	20	23	5	26	31	8	46	54
35-39	4	20	24	2	17	19	6	37	43
40-44	7	44	51	4	30	34	11	74	85
45-49	6	30	36	5	23	28	11	53	64
50-54	6	14	20	1	12	13	7	26	33
55-59	1	12	13	-	1	1	1	13	14
60+	2	3	5	2	-	2	4	3	7
<b>Totaal</b>	<b>31</b>	<b>149</b>	<b>180</b>	<b>30</b>	<b>162</b>	<b>192</b>	<b>61</b>	<b>311</b>	<b>372</b>
<b>Totaal zonder korte vervangingen</b>	<b>31</b>	<b>149</b>	<b>180</b>	<b>28</b>	<b>155</b>	<b>183</b>	<b>59</b>	<b>304</b>	<b>363</b>

**ANDERE PERSONEELSCATEGORIEËN**  
**SECUNDAIR ONDERWIJS VOOR SOCIALE PROMOTIE**  
**AANTAL PERSONEN NAAR GESLACHT EN LEEFTIJD**



**ANDERE PERSONEELSCATEGORIEËN NAAR LEEFTIJD, STATUUT EN GESLACHT**  
**Aantal personen (inclusief korte vervangingen) - januari 2004**

**SECUNDAIR ONDERWIJS VOOR SOCIALE PROMOTIE**

**Gemeenschapsonderwijs**

Leeftijd	Vastbenoemden			Tijdelijken			Totaal		
	Mannen	Vrouwen	Totaal	Mannen	Vrouwen	Totaal	Mannen	Vrouwen	Totaal
20-24	-	-	-	2	9	11	2	9	11
25-29	-	-	-	1	17	18	1	17	18
30-34	1	7	8	4	7	11	5	14	19
35-39	1	8	9	1	7	8	2	15	17
40-44	3	11	14	1	12	13	4	23	27
45-49	1	7	8	1	8	9	2	15	17
50-54	1	3	4	-	7	7	1	10	11
55-59	-	3	3	-	-	-	-	3	3
60+	-	1	1	1	-	1	1	1	2
<b>Totaal</b>	<b>7</b>	<b>40</b>	<b>47</b>	<b>11</b>	<b>67</b>	<b>78</b>	<b>18</b>	<b>107</b>	<b>125</b>
<b>Totaal zonder korte vervangingen</b>	<b>7</b>	<b>40</b>	<b>47</b>	<b>11</b>	<b>62</b>	<b>73</b>	<b>18</b>	<b>102</b>	<b>120</b>

**Privaatrechtelijk**

Leeftijd	Vastbenoemden			Tijdelijken			Totaal		
	Mannen	Vrouwen	Totaal	Mannen	Vrouwen	Totaal	Mannen	Vrouwen	Totaal
20-24	-	2	2	1	10	11	1	12	13
25-29	2	1	3	3	8	11	5	9	14
30-34	1	8	9	-	10	10	1	18	19
35-39	3	8	11	1	6	7	4	14	18
40-44	2	22	24	2	16	18	4	38	42
45-49	2	12	14	2	10	12	4	22	26
50-54	3	5	8	-	5	5	3	10	13
55-59	-	5	5	-	1	1	-	6	6
60+	-	1	1	-	-	-	-	1	1
<b>Totaal</b>	<b>13</b>	<b>64</b>	<b>77</b>	<b>9</b>	<b>66</b>	<b>75</b>	<b>22</b>	<b>130</b>	<b>152</b>
<b>Totaal zonder korte vervangingen</b>	<b>13</b>	<b>64</b>	<b>77</b>	<b>8</b>	<b>65</b>	<b>73</b>	<b>21</b>	<b>129</b>	<b>150</b>

**Provincie**

Leeftijd	Vastbenoemden			Tijdelijken			Totaal		
	Mannen	Vrouwen	Totaal	Mannen	Vrouwen	Totaal	Mannen	Vrouwen	Totaal
20-24	-	-	-	3	1	4	3	1	4
25-29	-	1	1	-	6	6	-	7	7
30-34	-	4	4	-	4	4	-	8	8
35-39	-	2	2	-	1	1	-	3	3
40-44	1	6	7	-	1	1	1	7	8
45-49	3	4	7	2	1	3	5	5	10
50-54	2	2	4	-	-	-	2	2	4
55-59	-	3	3	-	-	-	-	3	3
60+	1	-	1	1	-	1	2	-	2
<b>Totaal</b>	<b>7</b>	<b>22</b>	<b>29</b>	<b>6</b>	<b>14</b>	<b>20</b>	<b>13</b>	<b>36</b>	<b>49</b>
<b>Totaal zonder korte vervangingen</b>	<b>7</b>	<b>22</b>	<b>29</b>	<b>5</b>	<b>13</b>	<b>18</b>	<b>12</b>	<b>35</b>	<b>47</b>

**Gemeente**

Leeftijd	Vastbenoemden			Tijdelijken			Totaal		
	Mannen	Vrouwen	Totaal	Mannen	Vrouwen	Totaal	Mannen	Vrouwen	Totaal
20-24	-	-	-	1	-	1	1	-	1
25-29	-	2	2	-	2	2	-	4	4
30-34	1	1	2	1	5	6	2	6	8
35-39	-	2	2	-	3	3	-	5	5
40-44	1	5	6	1	1	2	2	6	8
45-49	-	7	7	-	4	4	-	11	11
50-54	-	4	4	1	-	1	1	4	5
55-59	1	1	2	-	-	-	1	1	2
60+	1	1	2	-	-	-	1	1	2
<b>Totaal</b>	<b>4</b>	<b>23</b>	<b>27</b>	<b>4</b>	<b>15</b>	<b>19</b>	<b>8</b>	<b>38</b>	<b>46</b>
<b>Totaal zonder korte vervangingen</b>	<b>4</b>	<b>23</b>	<b>27</b>	<b>4</b>	<b>15</b>	<b>19</b>	<b>8</b>	<b>38</b>	<b>46</b>



## **Deel 4 PERSONEEL**

**4**

### **Hoofdstuk 5 : Permanente vorming**

#### **5.2. Hoger onderwijs voor sociale promotie**

##### **5.2.1. Budgettaire fulltime-equivalenten**

**BESTUURS- EN ONDERWIJZEND PERSONEEL NAAR STATUUT EN GESLACHT****Aantal budgettaire fulltime-equivalenten - januari 2004****HOGER ONDERWIJS VOOR SOCIALE PROMOTIE**

	Vastbenoemden			Tijdelijken			Totaal		
	Mannen	Vrouwen	Totaal	Mannen	Vrouwen	Totaal	Mannen	Vrouwen	Totaal
Gemeenschapsonderwijs	49	31	80	82	38	120	131	69	200
Privaatrechtelijk	80	73	153	109	70	179	189	143	332
Provincie	19	19	38	26	16	42	45	35	80
Gemeente	13	12	25	17	15	32	30	27	57
<b>Totaal</b>	<b>161</b>	<b>135</b>	<b>296</b>	<b>234</b>	<b>139</b>	<b>373</b>	<b>395</b>	<b>274</b>	<b>669</b>



**ANDERE PERSONEELSCATEGORIEËN NAAR STATUUT EN GESLACHT**

**Aantal budgettaire fulltime-equivalenten - januari 2004**

**HOGER ONDERWIJS VOOR SOCIALE PROMOTIE**

	Vastbenoemden			Tijdelijken			Totaal		
	Mannen	Vrouwen	Totaal	Mannen	Vrouwen	Totaal	Mannen	Vrouwen	Totaal
Gemeenschapsonderwijs	-	3	3	1	5	6	1	8	9
Privaatrechtelijk	2	4	6	1	6	7	3	10	13
Provincie	-	1	1	-	2	2	-	3	3
Gemeente	1	1	2	-	2	2	1	3	4
<b>Totaal</b>	<b>3</b>	<b>9</b>	<b>12</b>	<b>2</b>	<b>15</b>	<b>17</b>	<b>5</b>	<b>24</b>	<b>29</b>



## **Deel 4 PERSONEEL**

# **4**

### **Hoofdstuk 5 : Permanente vorming**

#### **5.2. Hoger onderwijs voor sociale promotie**

##### **5.2.2. Personen**

OPGELET ! Om de tabellen met het aantal fysieke personen in overeenstemming te brengen met de tabellen met het aantal budgettaire fulltime-equivalenten, wordt er vanaf dit jaarboek rekening gehouden met de korte vervangingen. Bij wijze van overgang worden telkens ook de totalen van de fysieke personen zonder korte vervangingen nog vermeld.

Het totaal zonder korte vervangingen kan soms groter zijn dan het totaal met korte vervangingen (vb. door een bijkomende korte vervanging kan een stamnummer van 'vastbenoemde' naar 'tijdelijke' verschuiven, dit omdat het totaal aantal uren 'tijdelijk' groter is dan het totaal aantal uren 'vastbenoemd').

**BESTUURS- EN ONDERWIJZEND PERSONEEL NAAR STATUUT EN GESLACHT****Aantal personen (inclusief korte vervangingen) - januari 2004****HOGER ONDERWIJS VOOR SOCIALE PROMOTIE**

	Vastbenoemden			Tijdelijken			Totaal		
	Mannen	Vrouwen	Totaal	Mannen	Vrouwen	Totaal	Mannen	Vrouwen	Totaal
Gemeenschapsonderwijs	47	40	87	146	64	210	193	104	297
Privaatrechtelijk	86	103	189	352	165	517	438	268	706
Provincie	22	28	50	80	29	109	102	57	159
Gemeente	16	15	31	66	28	94	82	43	125
<b>Totaal</b>	<b>171</b>	<b>186</b>	<b>357</b>	<b>644</b>	<b>286</b>	<b>930</b>	<b>815</b>	<b>472</b>	<b>1.287</b>
<b>Totaal zonder korte vervangingen</b>	<b>172</b>	<b>189</b>	<b>361</b>	<b>656</b>	<b>308</b>	<b>964</b>	<b>828</b>	<b>497</b>	<b>1.325</b>

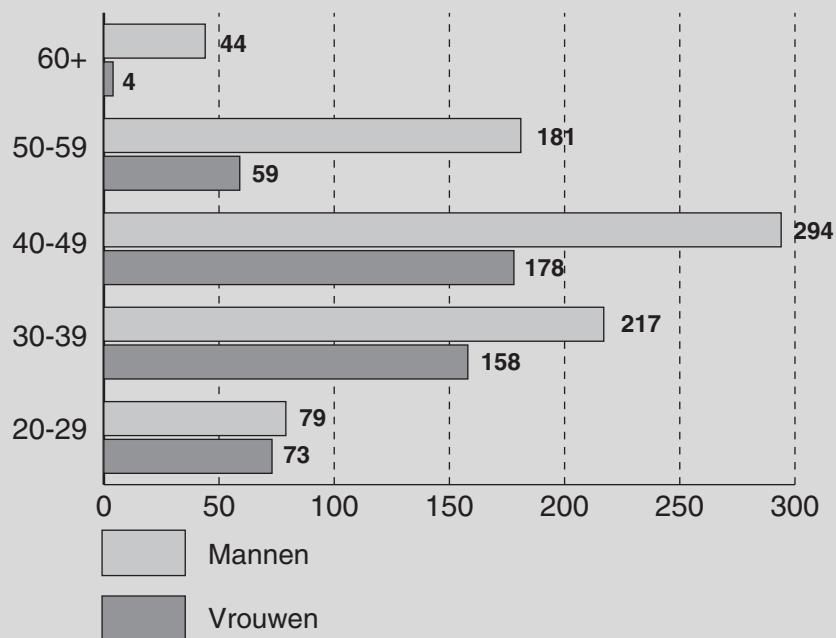
**BESTUURS- EN ONDERWIJZEND PERSONEEL NAAR LEEFTIJD, STATUUT EN GESLACHT**  
**Aantal personen (inclusief korte vervangingen) - januari 2004**

**HOGER ONDERWIJS VOOR SOCIALE PROMOTIE**

**Alle inrichtende machten**

Leeftijd	Vastbenoemden			Tijdelijken			Totaal		
	Mannen	Vrouwen	Totaal	Mannen	Vrouwen	Totaal	Mannen	Vrouwen	Totaal
20-24	-	-	-	5	6	11	5	6	11
25-29	1	4	5	73	63	136	74	67	141
30-34	7	22	29	97	58	155	104	80	184
35-39	14	31	45	99	47	146	113	78	191
40-44	28	31	59	119	58	177	147	89	236
45-49	44	54	98	103	35	138	147	89	236
50-54	35	30	65	63	12	75	98	42	140
55-59	26	11	37	57	6	63	83	17	100
60+	16	3	19	28	1	29	44	4	48
<b>Totaal</b>	<b>171</b>	<b>186</b>	<b>357</b>	<b>644</b>	<b>286</b>	<b>930</b>	<b>815</b>	<b>472</b>	<b>1.287</b>
<b>Totaal zonder korte vervangingen</b>	<b>172</b>	<b>189</b>	<b>361</b>	<b>656</b>	<b>308</b>	<b>964</b>	<b>828</b>	<b>497</b>	<b>1.325</b>

**BESTUURS- EN ONDERWIJZEND PERSONEEL**  
**HOGER ONDERWIJS VOOR SOCIALE PROMOTIE**  
**AANTAL PERSONEN NAAR GESLACHT EN LEEFTIJD**



**BESTUURS- EN ONDERWIJZEND PERSONEEL NAAR LEEFTIJD, STATUUT EN GESLACHT**  
**Aantal personen (inclusief korte vervangingen) - januari 2004**

**HOGER ONDERWIJS VOOR SOCIALE PROMOTIE**

**Gemeenschapsonderwijs**

Leeftijd	Vastbenoemden			Tijdelijken			Totaal		
	Mannen	Vrouwen	Totaal	Mannen	Vrouwen	Totaal	Mannen	Vrouwen	Totaal
20-24	-	-	-	2	4	6	2	4	6
25-29	-	2	2	17	15	32	17	17	34
30-34	1	7	8	21	19	40	22	26	48
35-39	4	6	10	26	11	37	30	17	47
40-44	10	6	16	28	5	33	38	11	49
45-49	11	14	25	19	6	25	30	20	50
50-54	6	3	9	13	3	16	19	6	25
55-59	12	2	14	14	-	14	26	2	28
60+	3	-	3	6	1	7	9	1	10
<b>Totaal</b>	<b>47</b>	<b>40</b>	<b>87</b>	<b>146</b>	<b>64</b>	<b>210</b>	<b>193</b>	<b>104</b>	<b>297</b>
<b>Totaal zonder korte vervangingen</b>	<b>47</b>	<b>40</b>	<b>87</b>	<b>146</b>	<b>66</b>	<b>212</b>	<b>193</b>	<b>106</b>	<b>299</b>

**Privaatrechtelijk**

Leeftijd	Vastbenoemden			Tijdelijken			Totaal		
	Mannen	Vrouwen	Totaal	Mannen	Vrouwen	Totaal	Mannen	Vrouwen	Totaal
20-24	-	-	-	3	1	4	3	1	4
25-29	1	-	1	48	34	82	49	34	83
30-34	5	13	18	49	27	76	54	40	94
35-39	6	14	20	48	27	75	54	41	95
40-44	12	16	28	67	45	112	79	61	140
45-49	22	29	51	54	21	75	76	50	126
50-54	21	22	43	33	6	39	54	28	82
55-59	13	7	20	35	4	39	48	11	59
60+	6	2	8	15	-	15	21	2	23
<b>Totaal</b>	<b>86</b>	<b>103</b>	<b>189</b>	<b>352</b>	<b>165</b>	<b>517</b>	<b>438</b>	<b>268</b>	<b>706</b>
<b>Totaal zonder korte vervangingen</b>	<b>87</b>	<b>104</b>	<b>191</b>	<b>362</b>	<b>177</b>	<b>539</b>	<b>449</b>	<b>281</b>	<b>730</b>

**Provincie**

Leeftijd	Vastbenoemden			Tijdelijken			Totaal		
	Mannen	Vrouwen	Totaal	Mannen	Vrouwen	Totaal	Mannen	Vrouwen	Totaal
20-24	-	-	-	-	-	-	-	-	-
25-29	-	1	1	4	8	12	4	9	13
30-34	1	2	3	13	6	19	14	8	22
35-39	4	6	10	16	5	21	20	11	31
40-44	4	6	10	11	5	16	15	11	26
45-49	5	6	11	19	4	23	24	10	34
50-54	5	4	9	11	-	11	16	4	20
55-59	-	2	2	3	1	4	3	3	6
60+	3	1	4	3	-	3	6	1	7
<b>Totaal</b>	<b>22</b>	<b>28</b>	<b>50</b>	<b>80</b>	<b>29</b>	<b>109</b>	<b>102</b>	<b>57</b>	<b>159</b>
<b>Totaal zonder korte vervangingen</b>	<b>22</b>	<b>30</b>	<b>52</b>	<b>82</b>	<b>36</b>	<b>118</b>	<b>104</b>	<b>66</b>	<b>170</b>

**Gemeente**

Leeftijd	Vastbenoemden			Tijdelijken			Totaal		
	Mannen	Vrouwen	Totaal	Mannen	Vrouwen	Totaal	Mannen	Vrouwen	Totaal
20-24	-	-	-	-	1	1	-	1	1
25-29	-	1	1	4	6	10	4	7	11
30-34	-	-	-	14	6	20	14	6	20
35-39	-	5	5	9	4	13	9	9	18
40-44	2	3	5	13	3	16	15	6	21
45-49	6	5	11	11	4	15	17	9	26
50-54	3	1	4	6	3	9	9	4	13
55-59	1	-	1	5	1	6	6	1	7
60+	4	-	4	4	-	4	8	-	8
<b>Totaal</b>	<b>16</b>	<b>15</b>	<b>31</b>	<b>66</b>	<b>28</b>	<b>94</b>	<b>82</b>	<b>43</b>	<b>125</b>
<b>Totaal zonder korte vervangingen</b>	<b>16</b>	<b>15</b>	<b>31</b>	<b>66</b>	<b>29</b>	<b>95</b>	<b>82</b>	<b>44</b>	<b>126</b>





**ANDERE PERSONEELSCATEGORIEËN NAAR STATUUT EN GESLACHT**

**Aantal personen (inclusief korte vervangingen) - januari 2004**

**HOGER ONDERWIJS VOOR SOCIALE PROMOTIE**

	Vastbenoemden			Tijdelijken			Totaal		
	Mannen	Vrouwen	Totaal	Mannen	Vrouwen	Totaal	Mannen	Vrouwen	Totaal
Gemeenschapsonderwijs	-	4	4	1	4	5	1	8	9
Privaatrechtelijk	1	5	6	1	7	8	2	12	14
Provincie	-	2	2	-	4	4	-	6	6
Gemeente	1	1	2	-	2	2	1	3	4
<b>Totaal</b>	<b>2</b>	<b>12</b>	<b>14</b>	<b>2</b>	<b>17</b>	<b>19</b>	<b>4</b>	<b>29</b>	<b>33</b>
<b>Totaal zonder korte vervangingen</b>	<b>2</b>	<b>12</b>	<b>14</b>	<b>1</b>	<b>17</b>	<b>18</b>	<b>3</b>	<b>29</b>	<b>32</b>

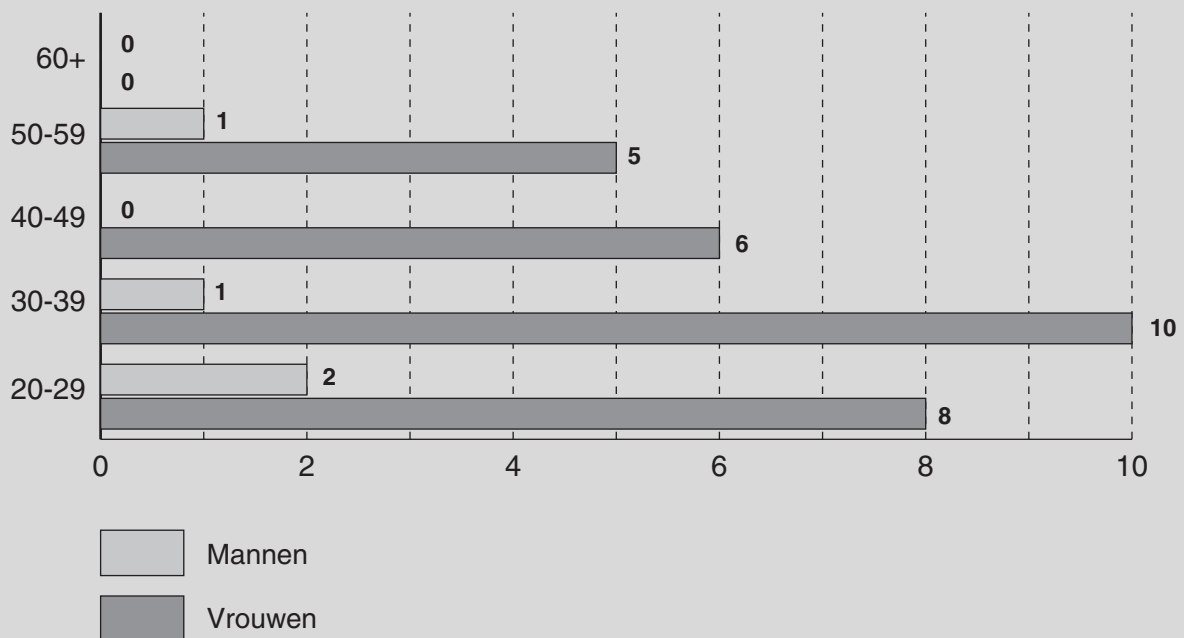
**ANDERE PERSONEELSCATEGORIEËN NAAR LEEFTIJD, STATUUT EN GESLACHT**  
**Aantal personen (inclusief korte vervangingen) - januari 2004**

**HOGER ONDERWIJS VOOR SOCIALE PROMOTIE**

**Alle inrichtende machten**

Leeftijd	Vastbenoemden			Tijdelijken			Totaal		
	Mannen	Vrouwen	Totaal	Mannen	Vrouwen	Totaal	Mannen	Vrouwen	Totaal
20-24	-	-	-	-	3	3	-	3	3
25-29	1	-	1	1	5	6	2	5	7
30-34	-	3	3	1	1	2	1	4	5
35-39	-	2	2	-	4	4	-	6	6
40-44	-	4	4	-	-	-	-	4	4
45-49	-	-	-	-	2	2	-	2	2
50-54	1	1	2	-	2	2	1	3	4
55-59	-	2	2	-	-	-	-	2	2
60+	-	-	-	-	-	-	-	-	-
<b>Totaal</b>	<b>2</b>	<b>12</b>	<b>14</b>	<b>2</b>	<b>17</b>	<b>19</b>	<b>4</b>	<b>29</b>	<b>33</b>
<b>Totaal zonder korte vervangingen</b>	<b>2</b>	<b>12</b>	<b>14</b>	<b>1</b>	<b>17</b>	<b>18</b>	<b>3</b>	<b>29</b>	<b>32</b>

**ANDERE PERSONEELSCATEGORIEËN**  
**HOGER ONDERWIJS VOOR SOCIALE PROMOTIE**  
**AANTAL PERSONEN NAAR GESLACHT EN LEEFTIJD**



**ANDERE PERSONEELSCATEGORIEËN NAAR LEEFTIJD, STATUUT EN GESLACHT**  
**Aantal personen (inclusief korte vervangingen) - januari 2004**

**HOGER ONDERWIJS VOOR SOCIALE PROMOTIE**

**Gemeenschapsonderwijs**

Leeftijd	Vastbenoemden			Tijdelijken			Totaal		
	Mannen	Vrouwen	Totaal	Mannen	Vrouwen	Totaal	Mannen	Vrouwen	Totaal
20-24	-	-	-	-	-	-	-	-	-
25-29	-	-	-	1	2	3	1	2	3
30-34	-	1	1	-	1	1	-	2	2
35-39	-	-	-	-	-	-	-	-	-
40-44	-	3	3	-	-	-	-	3	3
45-49	-	-	-	-	1	1	-	1	1
50-54	-	-	-	-	-	-	-	-	-
55-59	-	-	-	-	-	-	-	-	-
60+	-	-	-	-	-	-	-	-	-
<b>Totaal</b>	-	<b>4</b>	<b>4</b>	<b>1</b>	<b>4</b>	<b>5</b>	<b>1</b>	<b>8</b>	<b>9</b>
<b>Totaal zonder korte vervangingen</b>	-	<b>4</b>	<b>4</b>	-	<b>4</b>	<b>4</b>	-	<b>8</b>	<b>8</b>

**Privaatrechtelijk**

Leeftijd	Vastbenoemden			Tijdelijken			Totaal		
	Mannen	Vrouwen	Totaal	Mannen	Vrouwen	Totaal	Mannen	Vrouwen	Totaal
20-24	-	-	-	-	2	2	-	2	2
25-29	1	-	1	-	2	2	1	2	3
30-34	-	1	1	1	-	1	1	1	2
35-39	-	1	1	-	1	1	-	2	2
40-44	-	-	-	-	-	-	-	-	-
45-49	-	-	-	-	1	1	-	1	1
50-54	-	1	1	-	1	1	-	2	2
55-59	-	2	2	-	-	-	-	2	2
60+	-	-	-	-	-	-	-	-	-
<b>Totaal</b>	<b>1</b>	<b>5</b>	<b>6</b>	<b>1</b>	<b>7</b>	<b>8</b>	<b>2</b>	<b>12</b>	<b>14</b>
<b>Totaal zonder korte vervangingen</b>	<b>1</b>	<b>5</b>	<b>6</b>	<b>1</b>	<b>7</b>	<b>8</b>	<b>2</b>	<b>12</b>	<b>14</b>

**Provincie**

Leeftijd	Vastbenoemden			Tijdelijken			Totaal		
	Mannen	Vrouwen	Totaal	Mannen	Vrouwen	Totaal	Mannen	Vrouwen	Totaal
20-24	-	-	-	-	-	-	-	-	-
25-29	-	-	-	-	1	1	-	1	1
30-34	-	1	1	-	-	-	-	1	1
35-39	-	1	1	-	2	2	-	3	3
40-44	-	-	-	-	-	-	-	-	-
45-49	-	-	-	-	-	-	-	-	-
50-54	-	-	-	-	1	1	-	1	1
55-59	-	-	-	-	-	-	-	-	-
60+	-	-	-	-	-	-	-	-	-
<b>Totaal</b>	-	<b>2</b>	<b>2</b>	-	<b>4</b>	<b>4</b>	-	<b>6</b>	<b>6</b>
<b>Totaal zonder korte vervangingen</b>	-	<b>2</b>	<b>2</b>	-	<b>4</b>	<b>4</b>	-	<b>6</b>	<b>6</b>

**Gemeente**

Leeftijd	Vastbenoemden			Tijdelijken			Totaal		
	Mannen	Vrouwen	Totaal	Mannen	Vrouwen	Totaal	Mannen	Vrouwen	Totaal
20-24	-	-	-	-	1	1	-	1	1
25-29	-	-	-	-	-	-	-	-	-
30-34	-	-	-	-	-	-	-	-	-
35-39	-	-	-	-	1	1	-	1	1
40-44	-	1	1	-	-	-	-	1	1
45-49	-	-	-	-	-	-	-	-	-
50-54	1	-	1	-	-	-	1	-	1
55-59	-	-	-	-	-	-	-	-	-
60+	-	-	-	-	-	-	-	-	-
<b>Totaal</b>	<b>1</b>	<b>1</b>	<b>2</b>	-	<b>2</b>	<b>2</b>	<b>1</b>	<b>3</b>	<b>4</b>
<b>Totaal zonder korte vervangingen</b>	<b>1</b>	<b>1</b>	<b>2</b>	-	<b>2</b>	<b>2</b>	<b>1</b>	<b>3</b>	<b>4</b>



## **Deel 4 PERSONEEL**

**4**

### **Hoofdstuk 5 : Permanente vorming**

#### **5.3. Deeltijds kunstonderwijs**

##### **5.3.1. Budgettaire fulltime-equivalenten**

**BESTUURS- EN ONDERWIJZEND PERSONEEL NAAR STATUUT EN GESLACHT****Aantal budgettaire fulltime-equivalenten - januari 2004****DEELTIJDS KUNSTONDERWIJS**

	Vastbenoemden			Tijdelijken			Totaal		
	Mannen	Vrouwen	Totaal	Mannen	Vrouwen	Totaal	Mannen	Vrouwen	Totaal
Gemeenschapsonderwijs	106	102	208	40	39	79	146	141	287
Privaatrechtelijk	23	15	38	7	6	13	30	21	51
Provincie	-	-	-	-	-	-	-	-	-
Gemeente	1.195	1.212	2.407	292	427	719	1.487	1.639	3.126
<b>Totaal</b>	<b>1.324</b>	<b>1.329</b>	<b>2.653</b>	<b>339</b>	<b>472</b>	<b>811</b>	<b>1.663</b>	<b>1.801</b>	<b>3.464</b>

**ANDERE PERSONEELSCATEGORIEËN NAAR STATUUT EN GESLACHT**

**Aantal budgettaire fulltime-equivalenten - januari 2004**

**DEELTIJDS KUNSTONDERWIJS**

	Vastbenoemden			Tijdelijken			Totaal		
	Mannen	Vrouwen	Totaal	Mannen	Vrouwen	Totaal	Mannen	Vrouwen	Totaal
Gemeenschapsonderwijs	6	13	19	2	4	6	8	17	25
Privaatrechtelijk	-	2	2	-	1	1	-	3	3
Provincie	-	-	-	-	-	-	-	-	-
Gemeente	20	51	71	9	22	31	29	73	102
<b>Totaal</b>	<b>26</b>	<b>66</b>	<b>92</b>	<b>11</b>	<b>27</b>	<b>38</b>	<b>37</b>	<b>93</b>	<b>130</b>





## **Deel 4 PERSONEEL**

**4**

### **Hoofdstuk 5 : Permanente vorming**

#### **5.3. Deeltijds kunstonderwijs**

##### **5.3.2. Personen**

OPGELET ! Om de tabellen met het aantal fysieke personen in overeenstemming te brengen met de tabellen met het aantal budgettaire fulltime-equivalenten, wordt er vanaf dit jaarboek rekening gehouden met de korte vervangingen. Bij wijze van overgang worden telkens ook de totalen van de fysieke personen zonder korte vervangingen nog vermeld.

Het totaal zonder korte vervangingen kan soms groter zijn dan het totaal met korte vervangingen (vb. door een bijkomende korte vervanging kan een stamnummer van 'vastbenoemde' naar 'tijdelijke' verschuiven, dit omdat het totaal aantal uren 'tijdelijk' groter is dan het totaal aantal uren 'vastbenoemd').

**BESTUURS- EN ONDERWIJZEND PERSONEEL NAAR STATUUT EN GESLACHT****Aantal personen (inclusief korte vervangingen) - januari 2004****DEELTIJDS KUNSTONDERWIJS**

	Vastbenoemden			Tijdelijken			Totaal		
	Mannen	Vrouwen	Totaal	Mannen	Vrouwen	Totaal	Mannen	Vrouwen	Totaal
Gemeenschapsonderwijs	118	125	243	69	66	135	187	191	378
Privaatrechtelijk	30	23	53	12	7	19	42	30	72
Provincie	-	-	-	-	-	-	-	-	-
Gemeente	1.341	1.536	2.877	472	747	1.219	1.813	2.283	4.096
<b>Totaal</b>	<b>1.489</b>	<b>1.684</b>	<b>3.173</b>	<b>553</b>	<b>820</b>	<b>1.373</b>	<b>2.042</b>	<b>2.504</b>	<b>4.546</b>
<b>Totaal zonder korte vervangingen</b>	<b>1.495</b>	<b>1.696</b>	<b>3.191</b>	<b>488</b>	<b>646</b>	<b>1.134</b>	<b>1.983</b>	<b>2.342</b>	<b>4.325</b>

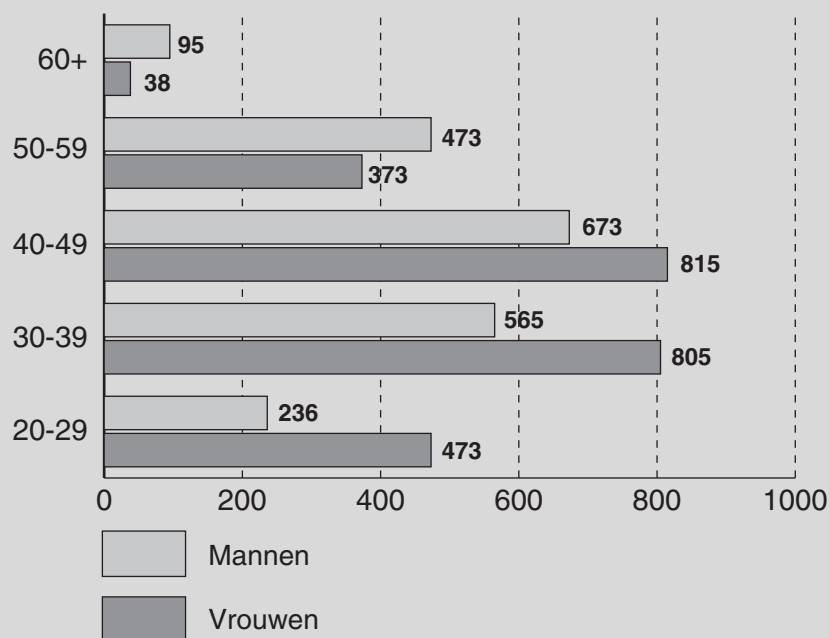
**BESTUURS- EN ONDERWIJZEND PERSONEEL NAAR LEEFTIJD, STATUUT EN GESLACHT**  
**Aantal personen (inclusief korte vervangingen) - januari 2004**

**DEELTIJDS KUNSTONDERWIJS**

**Alle inrichtende machten**

Leeftijd	Vastbenoemden			Tijdelijken			Totaal		
	Mannen	Vrouwen	Totaal	Mannen	Vrouwen	Totaal	Mannen	Vrouwen	Totaal
20-24	-	-	-	25	85	110	25	85	110
25-29	5	23	28	206	365	571	211	388	599
30-34	92	197	289	139	176	315	231	373	604
35-39	262	344	606	72	88	160	334	432	766
40-44	279	412	691	45	59	104	324	471	795
45-49	312	315	627	37	29	66	349	344	693
50-54	262	233	495	16	13	29	278	246	524
55-59	187	123	310	8	4	12	195	127	322
60+	90	37	127	5	1	6	95	38	133
<b>Totaal</b>	<b>1.489</b>	<b>1.684</b>	<b>3.173</b>	<b>553</b>	<b>820</b>	<b>1.373</b>	<b>2.042</b>	<b>2.504</b>	<b>4.546</b>
<b>Totaal zonder korte vervangingen</b>	<b>1.495</b>	<b>1.696</b>	<b>3.191</b>	<b>488</b>	<b>646</b>	<b>1.134</b>	<b>1.983</b>	<b>2.342</b>	<b>4.325</b>

**BESTUURS- EN ONDERWIJZEND PERSONEEL - DEELTIJDS KUNSTONDERWIJS**  
**AANTAL PERSONEN NAAR GESLACHT EN LEEFTIJD**



**BESTUURS- EN ONDERWIJZEND PERSONEEL NAAR LEEFTIJD, STATUUT EN GESLACHT**  
**Aantal personen (inclusief korte vervangingen) - januari 2004**

**DEELTIJDS KUNSTONDERWIJS**

**Gemeenschapsonderwijs**

Leeftijd	Vastbenoemden			Tijdelijken			Totaal		
	Mannen	Vrouwen	Totaal	Mannen	Vrouwen	Totaal	Mannen	Vrouwen	Totaal
20-24	-	-	-	1	2	3	1	2	3
25-29	-	-	-	18	24	42	18	24	42
30-34	3	4	7	12	14	26	15	18	33
35-39	12	18	30	11	13	24	23	31	54
40-44	21	25	46	9	5	14	30	30	60
45-49	19	23	42	7	7	14	26	30	56
50-54	27	28	55	6	1	7	33	29	62
55-59	19	22	41	3	-	3	22	22	44
60+	17	5	22	2	-	2	19	5	24
<b>Totaal</b>	<b>118</b>	<b>125</b>	<b>243</b>	<b>69</b>	<b>66</b>	<b>135</b>	<b>187</b>	<b>191</b>	<b>378</b>
<b>Totaal zonder korte vervangingen</b>	<b>119</b>	<b>126</b>	<b>245</b>	<b>62</b>	<b>49</b>	<b>111</b>	<b>181</b>	<b>175</b>	<b>356</b>

**Privaatrechtelijk**

Leeftijd	Vastbenoemden			Tijdelijken			Totaal		
	Mannen	Vrouwen	Totaal	Mannen	Vrouwen	Totaal	Mannen	Vrouwen	Totaal
20-24	-	-	-	-	-	-	-	-	-
25-29	-	-	-	2	2	4	2	2	4
30-34	-	1	1	3	3	6	3	4	7
35-39	8	5	13	2	2	4	10	7	17
40-44	7	9	16	3	-	3	10	9	19
45-49	5	3	8	2	-	2	7	3	10
50-54	3	2	5	-	-	-	3	2	5
55-59	2	1	3	-	-	-	2	1	3
60+	5	2	7	-	-	-	5	2	7
<b>Totaal</b>	<b>30</b>	<b>23</b>	<b>53</b>	<b>12</b>	<b>7</b>	<b>19</b>	<b>42</b>	<b>30</b>	<b>72</b>
<b>Totaal zonder korte vervangingen</b>	<b>30</b>	<b>23</b>	<b>53</b>	<b>11</b>	<b>4</b>	<b>15</b>	<b>41</b>	<b>27</b>	<b>68</b>

**Gemeente**

Leeftijd	Vastbenoemden			Tijdelijken			Totaal		
	Mannen	Vrouwen	Totaal	Mannen	Vrouwen	Totaal	Mannen	Vrouwen	Totaal
20-24	-	-	-	24	83	107	24	83	107
25-29	5	23	28	186	339	525	191	362	553
30-34	89	192	281	124	159	283	213	351	564
35-39	242	321	563	59	73	132	301	394	695
40-44	251	378	629	33	54	87	284	432	716
45-49	288	289	577	28	22	50	316	311	627
50-54	232	203	435	10	12	22	242	215	457
55-59	166	100	266	5	4	9	171	104	275
60+	68	30	98	3	1	4	71	31	102
<b>Totaal</b>	<b>1.341</b>	<b>1.536</b>	<b>2.877</b>	<b>472</b>	<b>747</b>	<b>1.219</b>	<b>1.813</b>	<b>2.283</b>	<b>4.096</b>
<b>Totaal zonder korte vervangingen</b>	<b>1.346</b>	<b>1.547</b>	<b>2.893</b>	<b>415</b>	<b>593</b>	<b>1.008</b>	<b>1.761</b>	<b>2.140</b>	<b>3.901</b>



## ANDERE PERSONEELSCATEGORIEËN NAAR STATUUT EN GESLACHT

Aantal personen (inclusief korte vervangingen) - januari 2004

## DEELTIJDS KUNSTONDERWIJS

	Vastbenoemden			Tijdelijken			Totaal		
	Mannen	Vrouwen	Totaal	Mannen	Vrouwen	Totaal	Mannen	Vrouwen	Totaal
Gemeenschapsonderwijs	11	20	31	4	9	13	15	29	44
Privaatrechtelijk	-	3	3	1	1	2	1	4	5
Provincie	-	-	-	-	-	-	-	-	-
Gemeente	26	87	113	23	46	69	49	133	182
<b>Totaal</b>	<b>37</b>	<b>110</b>	<b>147</b>	<b>28</b>	<b>56</b>	<b>84</b>	<b>65</b>	<b>166</b>	<b>231</b>
<b>Totaal zonder korte vervangingen</b>	<b>37</b>	<b>110</b>	<b>147</b>	<b>27</b>	<b>59</b>	<b>86</b>	<b>64</b>	<b>169</b>	<b>233</b>

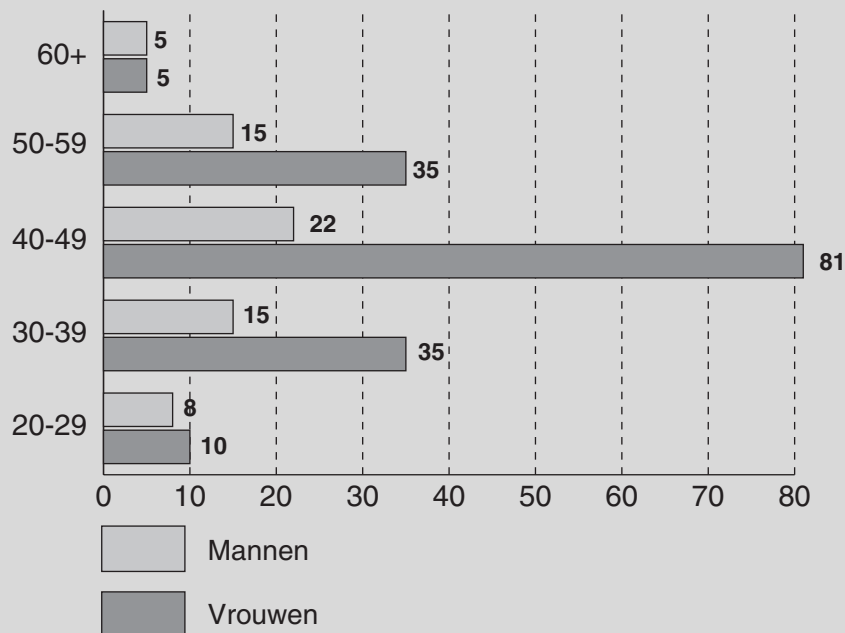
**ANDERE PERSONEELSCATEGORIEËN NAAR LEEFTIJD, STATUUT EN GESLACHT**  
**Aantal personen (inclusief korte vervangingen) - januari 2004**

**DEELTIJDS KUNSTONDERWIJS**

**Alle inrichtende machten**

Leeftijd	Vastbenoemden			Tijdelijken			Totaal		
	Mannen	Vrouwen	Totaal	Mannen	Vrouwen	Totaal	Mannen	Vrouwen	Totaal
20-24	-	-	-	2	5	7	2	5	7
25-29	1	-	1	5	5	10	6	5	11
30-34	3	4	7	4	8	12	7	12	19
35-39	1	13	14	7	10	17	8	23	31
40-44	6	28	34	4	12	16	10	40	50
45-49	11	31	42	1	10	11	12	41	53
50-54	7	20	27	4	5	9	11	25	36
55-59	4	10	14	-	-	-	4	10	14
60+	4	4	8	1	1	2	5	5	10
<b>Totaal</b>	<b>37</b>	<b>110</b>	<b>147</b>	<b>28</b>	<b>56</b>	<b>84</b>	<b>65</b>	<b>166</b>	<b>231</b>
<b>Totaal zonder korte vervangingen</b>	<b>37</b>	<b>110</b>	<b>147</b>	<b>27</b>	<b>59</b>	<b>86</b>	<b>64</b>	<b>169</b>	<b>233</b>

**ANDERE PERSONEELSCATEGORIEËN - DEELTIJDS KUNSTONDERWIJS**  
**AANTAL PERSONEN NAAR GESLACHT EN LEEFTIJD**





**ANDERE PERSONEELSCATEGORIEËN NAAR LEEFTIJD, STATUUT EN GESLACHT**  
**Aantal personen (inclusief korte vervangingen) - januari 2004**

**DEELTIJDS KUNSTONDERWIJS**

**Gemeenschapsonderwijs**

Leeftijd	Vastbenoemden			Tijdelijken			Totaal		
	Mannen	Vrouwen	Totaal	Mannen	Vrouwen	Totaal	Mannen	Vrouwen	Totaal
20-24	-	-	-	-	-	-	-	-	-
25-29	-	-	-	-	1	1	-	1	1
30-34	1	-	1	1	1	2	2	1	3
35-39	-	3	3	1	-	1	1	3	4
40-44	1	3	4	1	1	2	2	4	6
45-49	2	3	5	-	5	5	2	8	10
50-54	4	5	9	-	-	-	4	5	9
55-59	-	4	4	-	-	-	-	4	4
60+	3	2	5	1	1	2	4	3	7
<b>Totaal</b>	<b>11</b>	<b>20</b>	<b>31</b>	<b>4</b>	<b>9</b>	<b>13</b>	<b>15</b>	<b>29</b>	<b>44</b>
<b>Totaal zonder korte vervangingen</b>	<b>11</b>	<b>20</b>	<b>31</b>	<b>4</b>	<b>10</b>	<b>14</b>	<b>15</b>	<b>30</b>	<b>45</b>

**Privaatrechtelijk**

Leeftijd	Vastbenoemden			Tijdelijken			Totaal		
	Mannen	Vrouwen	Totaal	Mannen	Vrouwen	Totaal	Mannen	Vrouwen	Totaal
20-24	-	-	-	-	-	-	-	-	-
25-29	-	-	-	-	-	-	-	-	-
30-34	-	-	-	-	-	-	-	-	-
35-39	-	1	1	-	1	1	-	2	2
40-44	-	1	1	1	-	1	1	1	2
45-49	-	1	1	-	-	-	-	1	1
50-54	-	-	-	-	-	-	-	-	-
55-59	-	-	-	-	-	-	-	-	-
60+	-	-	-	-	-	-	-	-	-
<b>Totaal</b>	<b>-</b>	<b>3</b>	<b>3</b>	<b>1</b>	<b>1</b>	<b>2</b>	<b>1</b>	<b>4</b>	<b>5</b>
<b>Totaal zonder korte vervangingen</b>	<b>-</b>	<b>3</b>	<b>3</b>	<b>1</b>	<b>-</b>	<b>1</b>	<b>1</b>	<b>3</b>	<b>4</b>

**Gemeente**

Leeftijd	Vastbenoemden			Tijdelijken			Totaal		
	Mannen	Vrouwen	Totaal	Mannen	Vrouwen	Totaal	Mannen	Vrouwen	Totaal
20-24	-	-	-	2	5	7	2	5	7
25-29	1	-	1	5	4	9	6	4	10
30-34	2	4	6	3	7	10	5	11	16
35-39	1	9	10	6	9	15	7	18	25
40-44	5	24	29	2	11	13	7	35	42
45-49	9	27	36	1	5	6	10	32	42
50-54	3	15	18	4	5	9	7	20	27
55-59	4	6	10	-	-	-	4	6	10
60+	1	2	3	-	-	-	1	2	3
<b>Totaal</b>	<b>26</b>	<b>87</b>	<b>113</b>	<b>23</b>	<b>46</b>	<b>69</b>	<b>49</b>	<b>133</b>	<b>182</b>
<b>Totaal zonder korte vervangingen</b>	<b>26</b>	<b>87</b>	<b>113</b>	<b>22</b>	<b>49</b>	<b>71</b>	<b>48</b>	<b>136</b>	<b>184</b>

