

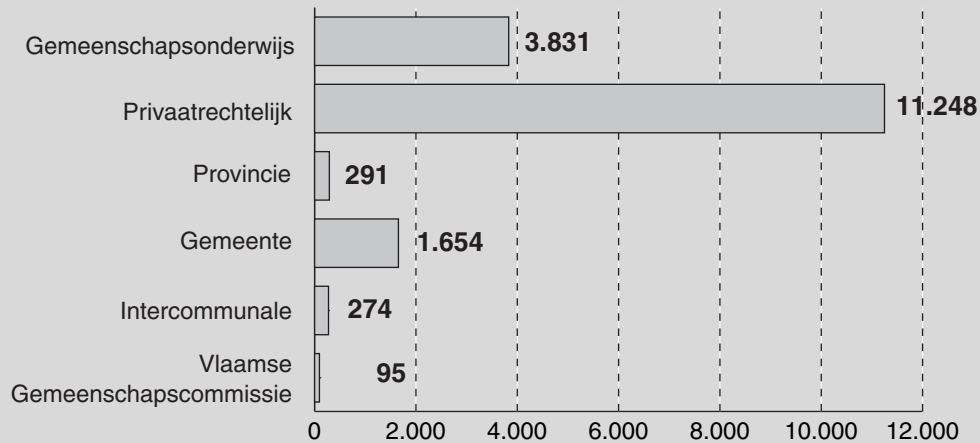
Deel 1 SCHOOLBEVOLKING

Hoofdstuk 4 : Secundair onderwijs

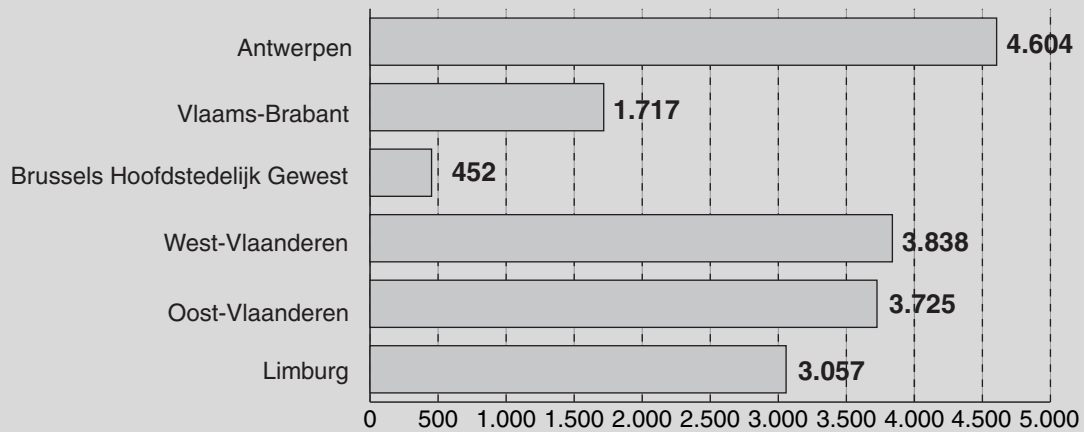
4.3. Buitengewoon secundair onderwijs

SCHOOLBEVOLKING IN HET BUITENGEWOON SECUNDAIR ONDERWIJS

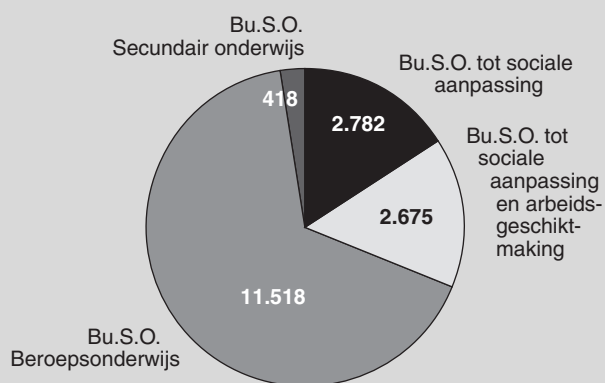
PER INRICHTENDE MACHT



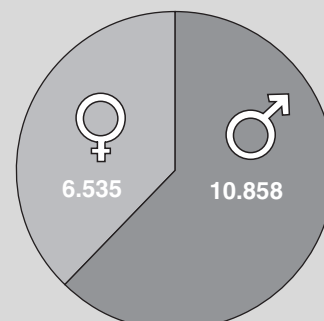
PER PROVINCIE



PER OPLEIDINGSVORM



NAAR GESLACHT



SCHOOLBEVOLKING BUITENGEWOON SECUNDAIR ONDERWIJS

	Leerlingen van Belgische nationaliteit			Leerlingen van vreemde nationaliteit			Totaal		
	J	M	T	J	M	T	J	M	T
Antwerpen									
Gemeenschapsonderwijs	621	418	1.039	47	38	85	668	456	1.124
Privaatrechtelijk	1.540	897	2.437	112	89	201	1.652	986	2.638
Provincie	-	-	-	-	-	-	-	-	-
Gemeente	381	226	607	149	86	235	530	312	842
Totaal	2.542	1.541	4.083	308	213	521	2.850	1.754	4.604
Vlaams-Brabant									
Gemeenschapsonderwijs	167	99	266	7	-	7	174	99	273
Privaatrechtelijk	558	427	985	20	22	42	578	449	1.027
Provincie	-	-	-	-	-	-	-	-	-
Gemeente	287	115	402	9	6	15	296	121	417
Totaal	1.012	641	1.653	36	28	64	1.048	669	1.717
Brussels Hoofdstedelijk Gewest									
Gemeenschapsonderwijs	37	18	55	7	2	9	44	20	64
Privaatrechtelijk	131	133	264	11	18	29	142	151	293
Gemeente	-	-	-	-	-	-	-	-	-
VI. Gemeenschapscomm.	38	26	64	20	11	31	58	37	95
Totaal	206	177	383	38	31	69	244	208	452
West-Vlaanderen									
Gemeenschapsonderwijs	516	357	873	20	9	29	536	366	902
Privaatrechtelijk	1.776	1.072	2.848	39	49	88	1.815	1.121	2.936
Provincie	-	-	-	-	-	-	-	-	-
Gemeente	-	-	-	-	-	-	-	-	-
Totaal	2.292	1.429	3.721	59	58	117	2.351	1.487	3.838
Oost-Vlaanderen									
Gemeenschapsonderwijs	464	273	737	19	19	38	483	292	775
Privaatrechtelijk	1.416	860	2.276	95	73	168	1.511	933	2.444
Provincie	165	59	224	2	3	5	167	62	229
Gemeente	126	99	225	36	16	52	162	115	277
Totaal	2.171	1.291	3.462	152	111	263	2.323	1.402	3.725
Limburg									
Gemeenschapsonderwijs	366	266	632	39	22	61	405	288	693
Privaatrechtelijk	988	537	1.525	299	86	385	1.287	623	1.910
Provincie	38	15	53	7	2	9	45	17	62
Gemeente	102	-	102	16	-	16	118	-	118
Intercommunale	178	79	257	9	8	17	187	87	274
Totaal	1.672	897	2.569	370	118	488	2.042	1.015	3.057
ALGEMEEN TOTAAL									
Gemeenschapsonderwijs	2.171	1.431	3.602	139	90	229	2.310	1.521	3.831
Privaatrechtelijk	6.409	3.926	10.335	576	337	913	6.985	4.263	11.248
Provincie	203	74	277	9	5	14	212	79	291
Gemeente	896	440	1.336	210	108	318	1.106	548	1.654
Intercommunale	178	79	257	9	8	17	187	87	274
VI. Gemeenschapscomm.	38	26	64	20	11	31	58	37	95
Algemeen totaal	9.895	5.976	15.871	963	559	1.522	10.858	6.535	17.393

Om dubbeltellingen te vermijden werden de leerlingen van het type 5 niet opgenomen in deze tabel (zie toelichting).

Op 1 februari 2005 werden er 218 leerlingen geteld in het buitengewoon secundair onderwijs van het type 5:

het gemeenschapsonderwijs telde 124 leerlingen, het privaatrechtelijk onderwijs telde 34 leerlingen en het gemeentelijk onderwijs telde 60 leerlingen.

De gemiddelde aanwezigheid op jaarbasis bedroeg 118,96 voor het gemeenschapsonderwijs, 34,08 voor het privaatrechtelijk onderwijs en 48,91 voor het gemeentelijk onderwijs.



BUITENGEWOON
Schoolbevolking

	Opleidingsvorm 1			Opleidingsvorm 2			Opleidingsvorm 3			Eerste graad			ASO		
	Bu.S.O. tot sociale aanpassing			Bu.S.O. tot sociale aanpassing en arbeidsgeschiedtmaking			Buitengewoon beroepsonderwijs								
	J	M	T	J	M	T	J	M	T	J	M	T	J	M	T
Antwerpen															
Gemeenschapsonderwijs	141	75	216	147	109	256	380	272	652	-	-	-	-	-	-
Privaatrechtelijk	312	204	516	221	143	364	1.119	639	1.758	-	-	-	-	-	-
Provincie	-	-	-	-	-	-	-	-	-	-	-	-	-	-	-
Gemeente	61	32	93	55	44	99	414	236	650	-	-	-	-	-	-
Totaal	514	311	825	423	296	719	1.913	1.147	3.060	-	-	-	-	-	-
Vlaams-Brabant															
Gemeenschapsonderwijs	14	13	27	25	8	33	135	78	213	-	-	-	-	-	-
Privaatrechtelijk	124	93	217	70	47	117	384	309	693	-	-	-	-	-	-
Provincie	-	-	-	-	-	-	-	-	-	-	-	-	-	-	-
Gemeente	-	-	-	-	-	-	296	121	417	-	-	-	-	-	-
Totaal	138	106	244	95	55	150	815	508	1.323	-	-	-	-	-	-
Brussels Hoofdstedelijk Gewest															
Gemeenschapsonderwijs	33	10	43	11	10	21	-	-	-	-	-	-	-	-	-
Privaatrechtelijk	23	28	51	21	28	49	68	86	154	16	7	23	1	-	1
Gemeente	-	-	-	-	-	-	-	-	-	-	-	-	-	-	-
Vl. Gemeenschapscomm.	-	-	-	5	6	11	53	31	84	-	-	-	-	-	-
Totaal	56	38	94	37	44	81	121	117	238	16	7	23	1	-	1
West-Vlaanderen															
Gemeenschapsonderwijs	51	52	103	105	70	175	380	244	624	-	-	-	-	-	-
Privaatrechtelijk	262	193	455	246	197	443	1.132	693	1.825	73	16	89	-	-	-
Provincie	-	-	-	-	-	-	-	-	-	-	-	-	-	-	-
Gemeente	-	-	-	-	-	-	-	-	-	-	-	-	-	-	-
Totaal	313	245	558	351	267	618	1.512	937	2.449	73	16	89	-	-	-
Oost-Vlaanderen															
Gemeenschapsonderwijs	104	72	176	148	90	238	209	124	333	12	1	13	-	-	-
Privaatrechtelijk	249	189	438	200	158	358	1.017	551	1.568	15	7	22	2	2	4
Provincie	-	-	-	-	-	-	109	62	171	18	-	18	-	-	-
Gemeente	22	21	43	36	12	48	104	82	186	-	-	-	-	-	-
Totaal	375	282	657	384	260	644	1.439	819	2.258	45	8	53	2	2	4
Limburg															
Gemeenschapsonderwijs	40	35	75	49	50	99	316	203	519	-	-	-	-	-	-
Privaatrechtelijk	192	88	280	166	130	296	929	405	1.334	-	-	-	-	-	-
Provincie	-	-	-	-	-	-	45	17	62	-	-	-	-	-	-
Gemeente	-	-	-	-	-	-	118	-	118	-	-	-	-	-	-
Intercommunale	36	13	49	35	33	68	116	41	157	-	-	-	-	-	-
Totaal	268	136	404	250	213	463	1.524	666	2.190	-	-	-	-	-	-
ALGEMEEN TOTAAL															
Gemeenschapsonderwijs	383	257	640	485	337	822	1.420	921	2.341	12	1	13	-	-	-
Privaatrechtelijk	1.162	795	1.957	924	703	1.627	4.649	2.683	7.332	104	30	134	3	2	5
Provincie	-	-	-	-	-	-	154	79	233	18	-	18	-	-	-
Gemeente	83	53	136	91	56	147	932	439	1.371	-	-	-	-	-	-
Intercommunale	36	13	49	35	33	68	116	41	157	-	-	-	-	-	-
Vl. Gemeenschapscomm.	-	-	-	5	6	11	53	31	84	-	-	-	-	-	-
Algemeen totaal	1.664	1.118	2.782	1.540	1.135	2.675	7.324	4.194	11.518	134	31	165	3	2	5

Om dubbelleningen te vermijden werden de leerlingen van het type 5 niet opgenomen in deze tabel (zie toelichting).

Op 1 februari 2005 werden er 218 leerlingen geteld in het buitengewoon secundair onderwijs van het type 5:

het gemeenschapsonderwijs telde 124 leerlingen, het privaatrechtelijk onderwijs telde 34 leerlingen en het gemeentelijk onderwijs telde 60 leerlingen. De gemiddelde aanwezigheid op jaarbasis bedroeg 118,96 voor het gemeenschapsonderwijs, 34,08 voor het privaatrechtelijk onderwijs en 48,91 voor het gemeentelijk onderwijs.

SECUNDAIR ONDERWIJS

naar opleidingsvorm

Opleidingsvorm 4 Secundair onderwijs																	
Tweede graad						Derde graad									Totaal		
TSO			BSO			ASO			TSO			BSO					
J	M	T	J	M	T	J	M	T	J	M	T	J	M	T	J	M	T
-	-	-	-	-	-	-	-	-	-	-	-	-	-	-	668	456	1.124
-	-	-	-	-	-	-	-	-	-	-	-	-	-	-	1.652	986	2.638
-	-	-	-	-	-	-	-	-	-	-	-	-	-	-	-	-	-
-	-	-	-	-	-	-	-	-	-	-	-	-	-	-	530	312	842
-	-	-	-	-	-	-	-	-	-	-	-	-	-	-	2.850	1.754	4.604
-	-	-	-	-	-	-	-	-	-	-	-	-	-	-	174	99	273
-	-	-	-	-	-	-	-	-	-	-	-	-	-	-	578	449	1.027
-	-	-	-	-	-	-	-	-	-	-	-	-	-	-	-	-	-
-	-	-	-	-	-	-	-	-	-	-	-	-	-	-	296	121	417
-	-	-	-	-	-	-	-	-	-	-	-	-	-	-	1.048	669	1.717
-	-	-	-	-	-	-	-	-	-	-	-	-	-	-	44	20	64
1	-	1	12	2	14	-	-	-	-	-	-	-	-	-	142	151	293
-	-	-	-	-	-	-	-	-	-	-	-	-	-	-	-	-	-
-	-	-	-	-	-	-	-	-	-	-	-	-	-	-	58	37	95
1	-	1	12	2	14	-	-	-	-	-	-	-	-	-	244	208	452
-	-	-	-	-	-	-	-	-	-	-	-	-	-	-	536	366	902
23	1	24	43	10	53	-	-	-	8	1	9	28	10	38	1.815	1.121	2.936
-	-	-	-	-	-	-	-	-	-	-	-	-	-	-	-	-	-
-	-	-	-	-	-	-	-	-	-	-	-	-	-	-	-	-	-
23	1	24	43	10	53	-	-	-	8	1	9	28	10	38	2.351	1.487	3.838
-	-	-	10	5	15	-	-	-	-	-	-	-	-	-	483	292	775
2	-	2	6	9	15	6	6	12	2	1	3	12	10	22	1.511	933	2.444
-	-	-	28	-	28	-	-	-	-	-	-	12	-	12	167	62	229
-	-	-	-	-	-	-	-	-	-	-	-	-	-	-	162	115	277
2	-	2	44	14	58	6	6	12	2	1	3	24	10	34	2.323	1.402	3.725
-	-	-	-	-	-	-	-	-	-	-	-	-	-	-	405	288	693
-	-	-	-	-	-	-	-	-	-	-	-	-	-	-	1.287	623	1.910
-	-	-	-	-	-	-	-	-	-	-	-	-	-	-	45	17	62
-	-	-	-	-	-	-	-	-	-	-	-	-	-	-	118	-	118
-	-	-	-	-	-	-	-	-	-	-	-	-	-	-	187	87	274
-	-	-	-	-	-	-	-	-	-	-	-	-	-	-	2.042	1.015	3.057
-	-	-	10	5	15	-	-	-	-	-	-	-	-	-	2.310	1.521	3.831
26	1	27	61	21	82	6	6	12	10	2	12	40	20	60	6.985	4.263	11.248
-	-	-	28	-	28	-	-	-	-	-	-	12	-	12	212	79	291
-	-	-	-	-	-	-	-	-	-	-	-	-	-	-	1.106	548	1.654
-	-	-	-	-	-	-	-	-	-	-	-	-	-	-	187	87	274
-	-	-	-	-	-	-	-	-	-	-	-	-	-	-	58	37	95
26	1	27	99	26	125	6	6	12	10	2	12	52	20	72	10.858	6.535	17.393



BUITENGEWOON SECUNDAIR ONDERWIJS
Totale schoolbevolking per opleidingsvorm en per type

	Type 1		Type 2		Type 3		Type 4		Type 6		Type 7		Algemeen totaal			
	Licht mentale stoornissen	M	J	M	M	J	M	J	M	J	M	Auditiële stoornissen	J	M	T	
Opleidingsvorm 1																
Gemeenschapsonderwijs	-	243	175	-	1	-	80	135	80	3	-	1	2	383	257	640
Privaatrechtelijk	-	774	589	2	7	2	139	226	139	54	30	101	35	1.162	795	1.957
Gemeente	-	68	37	-	68	37	16	15	16	-	-	-	-	83	53	136
Intercommunale	-	34	11	-	34	11	2	1	2	1	-	-	-	36	13	49
Totaal	-	1.119	812	2	8	2	237	377	237	58	30	102	37	1.664	1.118	2.782
Opleidingsvorm 2																
Gemeenschapsonderwijs	-	407	304	1	20	1	29	54	29	3	1	1	2	485	337	822
Privaatrechtelijk	-	756	570	5	20	5	75	81	75	39	42	28	11	924	703	1.627
Gemeente	-	90	54	-	1	-	1	-	1	-	1	-	-	91	56	147
Intercommunale	-	35	32	-	35	32	1	-	1	-	-	-	-	35	33	68
VI. Gemeenschapscomm.	-	-	-	-	-	-	-	-	-	1	4	4	2	5	6	11
Totaal	-	1.288	960	6	41	6	106	135	106	43	48	33	15	1.540	1.135	2.675
Opleidingsvorm 3																
Gemeenschapsonderwijs	1.222	-	-	-	167	49	15	30	15	-	-	1	-	1.420	921	2.341
Privaatrechtelijk	3.774	-	-	-	687	129	8	12	8	16	10	160	59	4.649	2.683	7.332
Provincie	140	78	-	-	14	1	-	-	-	-	-	-	-	154	79	233
Gemeente	866	422	-	-	61	15	1	2	1	-	-	3	1	932	439	1.371
Intercommunale	84	40	-	-	29	1	2	2	1	1	-	-	-	116	41	157
VI. Gemeenschapscomm.	33	17	-	-	-	-	-	2	-	4	-	14	14	53	31	84
Totaal	6.119	3.891	-	-	958	195	24	48	24	21	10	178	74	7.324	4.194	11.518
Opleidingsvorm 4																
Gemeenschapsonderwijs	-	-	-	-	22	6	-	-	-	-	-	-	-	22	6	28
Privaatrechtelijk	-	-	-	-	48	-	59	90	59	11	10	101	13	250	82	332
Provincie	-	-	-	-	58	-	-	-	-	-	-	-	-	58	-	58
Totaal	-	-	-	-	128	6	59	90	59	11	10	101	13	330	88	418
ALGEMEEN TOTAAL																
Gemeenschapsonderwijs	1.222	650	479	56	210	56	124	219	124	6	1	3	4	2.310	1.521	3.831
Privaatrechtelijk	3.774	1.530	1.159	136	762	136	281	409	281	120	92	390	118	6.985	4.263	11.248
Provincie	140	78	-	1	72	1	-	-	-	-	-	-	-	212	79	291
Gemeente	866	422	158	15	62	15	18	17	18	-	1	3	1	1.106	548	1.654
Intercommunale	84	40	69	1	29	1	3	3	3	2	-	-	-	187	87	274
VI. Gemeenschapscomm.	33	17	-	-	-	-	2	2	2	5	4	18	16	58	37	95
Algemeen totaal	6.119	2.407	1.772	209	1.135	209	426	650	426	133	98	414	139	10.858	6.535	17.393

Om dubbelstellingen te vermijden werden de leerlingen van het type 5 niet opgenomen in deze tabel (zie toelichting).

Op 1 februari 2005 werden er 218 leerlingen geteld in het buitengewoon secundair onderwijs van het type 5.

het gemeenschapsonderwijs telde 124 leerlingen, het privaatrechtelijk onderwijs telde 34 leerlingen en het gemeentelijk onderwijs telde 60 leerlingen.

De gemiddelde aanwezigheid op jaarbasis bedroeg 118,96 voor het gemeenschapsonderwijs, 34,08 voor het privaatrechtelijk onderwijs en 48,91 voor het gemeentelijk onderwijs.

BUITENGEWOON SECUNDAIR ONDERWIJS
Schoolbevolking naar geboortejaar

	1992 en na		1991		1990		1989		1988		1987		1986		1985		1984 en voor		Algemeen totaal			
	J	M	J	M	J	M	J	M	J	M	J	M	J	M	J	M	J	M	J	M	T	
	Antwerpen	7	5	119	64	137	78	100	78	98	76	73	50	55	35	38	34	41	36	668	456	1.124
Gemeenschapsonderwijs	31	9	259	147	279	169	253	153	259	136	211	125	165	103	88	62	107	82	1.652	986	2.638	
Privaatrechtelijk	-	-	-	-	-	-	-	-	-	-	-	-	-	-	-	-	-	-	-	-	-	-
Provincie	6	9	88	45	91	56	92	50	91	54	86	46	42	31	18	12	16	9	530	312	842	
Gemeente	44	23	466	256	507	303	445	281	448	266	370	221	262	169	144	108	164	127	2.850	1.754	4.604	
Totaal	4	1	17	13	28	13	26	17	32	11	31	17	19	14	7	7	10	6	174	99	273	
Vlaams-Brabant	8	3	95	81	93	60	81	69	67	65	84	62	68	41	45	42	37	26	578	449	1.027	
Gemeenschapsonderwijs	1	1	47	24	54	23	56	13	50	17	36	17	40	15	11	8	1	3	296	121	417	
Privaatrechtelijk	13	5	159	118	175	96	163	99	149	93	151	96	127	70	63	57	48	35	1.048	669	1.717	
Provincie	-	-	2	1	5	1	5	3	8	2	5	4	2	3	8	2	9	4	44	20	64	
Gemeente	4	7	25	22	27	23	15	23	20	19	16	20	16	14	8	11	11	12	142	151	293	
Brussels Hoofdstedelijk Gewest	1	-	8	5	9	7	7	4	10	7	7	4	9	5	2	1	5	4	58	37	95	
Gemeenschapsonderwijs	5	7	35	28	41	31	27	30	38	28	28	28	27	22	18	14	25	20	244	208	452	
Privaatrechtelijk	4	0	79	56	93	49	91	67	90	56	71	45	54	44	24	15	30	34	536	366	902	
Gemeente	25	3	271	157	315	201	314	185	290	188	270	171	164	91	72	46	94	79	1.815	1.121	2.936	
West-Vlaanderen	-	-	-	-	-	-	-	-	-	-	-	-	-	-	-	-	-	-	-	-	-	
Gemeenschapsonderwijs	29	3	350	213	408	250	405	252	380	244	341	216	218	135	96	61	124	113	2.351	1.487	3.838	
Privaatrechtelijk	3	2	68	35	76	50	90	43	73	35	57	47	50	30	22	15	44	35	483	292	775	
Gemeente	34	7	214	115	264	123	250	159	266	162	206	129	130	114	73	56	74	68	1.511	933	2.444	
Oost-Vlaanderen	2	-	27	8	40	10	28	7	32	11	26	11	11	10	1	5	-	-	167	62	229	
Gemeenschapsonderwijs	3	-	22	17	25	24	36	17	29	22	15	17	19	11	3	2	10	5	162	115	277	
Privaatrechtelijk	42	9	331	175	405	207	404	226	400	230	304	204	210	165	99	78	128	108	2.323	1.402	3.725	
Gemeente	8	2	51	28	85	48	58	41	55	49	52	44	46	29	21	19	29	28	405	288	693	
Limburg	17	5	199	99	225	107	196	98	231	99	209	76	111	62	54	34	45	43	1.287	623	1.910	
Gemeenschapsonderwijs	1	-	9	4	11	4	4	1	6	5	9	1	4	2	1	-	-	-	45	17	62	
Privaatrechtelijk	1	-	23	-	28	-	17	-	24	1	15	1	9	4	1	-	-	-	118	-	118	
Gemeente	5	3	31	9	25	11	25	11	27	10	28	13	15	9	10	6	21	15	187	87	274	
Intercommunale	32	10	313	140	374	170	300	151	343	163	313	134	185	102	87	59	95	86	2.042	1.015	3.057	
ALGEMEEN TOTAAL	26	10	336	197	424	239	370	249	356	229	289	207	226	155	120	92	163	143	2.310	1.521	3.831	
Gemeenschapsonderwijs	119	34	1.063	621	1.203	663	1.109	687	1.133	669	996	583	654	425	340	251	368	310	6.985	4.263	11.248	
Privaatrechtelijk	3	-	36	12	51	14	32	8	38	16	35	12	15	12	2	5	2	17	212	79	291	
Gemeente	11	10	180	86	198	103	201	80	194	93	152	80	110	57	33	22	27	17	1.106	548	1.654	
Intercommunale	5	3	31	9	25	11	25	11	27	10	28	13	15	9	10	6	21	15	187	87	274	
Gemeente	1	-	8	5	9	7	7	4	10	7	7	4	9	5	2	1	5	4	58	37	95	
Algemeen totaal	165	57	1.654	930	1.910	1.057	1.744	1.039	1.758	1.024	1.507	899	1.029	663	507	377	584	489	10.858	6.535	17.393	

Om dubbelingen te vermijden werden de leerlingen van het type 5 niet opgenomen in deze tabel (zie toelichting).

Op 1 februari 2005 werden er 218 leerlingen geteld in het buitengewoon secundair onderwijs van het type 5.

het gemeenschapsonderwijs telde 124 leerlingen, het privaatrechtelijk onderwijs telde 34 leerlingen en het gemeentelijk onderwijs telde 60 leerlingen.

De gemiddelde aanwezigheid op jaarbasis bedroeg 118,96 voor het gemeenschapsonderwijs, 34,08 voor het privaatrechtelijk onderwijs en 48,91 voor het gemeentelijk onderwijs.



BUITENGEWOON SECUNDAIR ONDERWIJS
Schoolbevolking naar type

	Type 1		Type 2		Type 3		Type 4		Type 6		Type 7		Algemeen totaal			
	Licht mentale stoornissen		Matig en/of ernstig mentale stoornissen		Karakterieële stoornissen		Fysieke handicap		Visuele stoornissen		Auditiële stoornissen		J	M	T	
	J	M	J	M	J	M	J	M	J	M	J	M	J	M	T	
Antwerpen																
Gemeenschapsonderwijs	305	256	178	128	62	9	122	63	-	-	1	-	668	456	1.124	
Privaatrechtelijk	951	595	362	249	126	22	109	74	21	18	83	28	1.652	986	2.638	
Provincie	-	-	-	-	-	-	-	-	-	-	-	-	-	-	-	
Gemeente	377	227	101	58	32	7	17	18	-	1	3	1	530	312	842	
Totaal	1.633	1.078	641	435	220	38	248	155	21	19	87	29	2.850	1.754	4.604	
Vlaams-Brabant																
Gemeenschapsonderwijs	128	75	39	21	7	3	-	-	-	-	-	-	174	99	273	
Privaatrechtelijk	286	279	174	130	98	30	20	10	-	-	-	-	578	449	1.027	
Provincie	-	-	-	-	-	-	-	-	-	-	-	-	-	-	-	
Gemeente	277	119	-	-	19	2	-	-	-	-	-	-	296	121	417	
Totaal	691	473	213	151	124	35	20	10	-	-	-	-	1.048	669	1.717	
Brussels Hoofdstedelijk Gewest																
Gemeenschapsonderwijs	-	-	30	14	-	-	14	6	-	-	-	-	44	20	64	
Privaatrechtelijk	52	76	23	28	-	-	-	4	43	33	24	10	142	151	293	
Gemeente	-	-	-	-	-	-	-	-	-	-	-	-	-	-	-	
VI. Gemeenschapscomm.	33	17	-	-	-	-	2	-	5	4	18	16	58	37	95	
Totaal	85	93	53	42	-	-	16	10	48	37	42	26	244	208	452	
West-Vlaanderen																
Gemeenschapsonderwijs	315	226	113	99	66	15	36	25	6	1	-	-	536	366	902	
Privaatrechtelijk	1.039	666	381	308	136	17	105	60	56	41	98	29	1.815	1.121	2.936	
Provincie	-	-	-	-	-	-	-	-	-	-	-	-	-	-	-	
Gemeente	-	-	-	-	-	-	-	-	-	-	-	-	-	-	-	
Totaal	1.354	892	494	407	202	32	141	85	62	42	98	29	2.351	1.487	3.838	
Oost-Vlaanderen																
Gemeenschapsonderwijs	201	121	209	144	34	8	37	15	-	-	2	4	483	292	775	
Privaatrechtelijk	738	510	352	286	207	27	126	99	-	-	88	11	1.511	933	2.444	
Provincie	102	62	-	-	65	-	-	-	-	-	-	-	167	62	229	
Gemeente	94	76	57	33	11	6	-	-	-	-	-	-	162	115	277	
Totaal	1.135	769	618	463	317	41	163	114	-	-	90	15	2.323	1.402	3.725	
Limburg																
Gemeenschapsonderwijs	273	179	81	73	41	21	10	15	-	-	-	-	405	288	693	
Privaatrechtelijk	708	351	238	158	195	40	49	34	-	-	97	40	1.287	623	1.910	
Provincie	38	16	-	-	7	1	-	-	-	-	-	-	45	17	62	
Gemeente	118	-	-	-	-	-	-	-	-	-	-	-	118	-	118	
Intercommunale	84	40	69	43	29	1	3	3	2	2	-	-	187	87	274	
Totaal	1.221	586	388	274	272	63	62	52	2	2	97	40	2.042	1.015	3.057	
ALGEMEEN TOTAAL																
Gemeenschapsonderwijs	1.222	857	650	479	210	56	219	124	6	1	3	4	2.310	1.521	3.831	
Privaatrechtelijk	3.774	2.477	1.530	1.159	762	136	409	281	120	92	390	118	6.985	4.248	11.248	
Provincie	140	78	-	-	72	1	-	-	-	-	-	-	212	79	291	
Gemeente	866	422	158	91	62	15	17	18	-	1	3	1	1.106	548	1.654	
Intercommunale	84	40	69	43	29	1	3	3	2	2	-	-	187	87	274	
VI. Gemeenschapscomm.	33	17	-	-	-	-	2	-	5	4	18	16	58	37	95	
Algemeen totaal	6.119	3.891	2.407	1.772	1.135	209	650	426	133	98	414	139	10.858	6.535	17.393	

Om dubbelingen te vermijden werden de leerlingen van het type 5 niet opgenomen in deze tabel (zie toelichting).
Op 1 februari 2005 werden er 218 leerlingen geteld in het buitengewoon secundair onderwijs van het type 5.
het gemeenschapsonderwijs telde 124 leerlingen, het privaatrechtelijk onderwijs telde 34 leerlingen en het gemeentelijk onderwijs telde 60 leerlingen.
De gemiddelde aanwezigheid op jaarbasis bedroeg 118,96 voor het gemeenschapsonderwijs, 34,08 voor het privaatrechtelijk onderwijs en 48,91 voor het gemeentelijk onderwijs.

BUITENGEWOON SECUNDAIR ONDERWIJS

Schoolbevolking naar type
OPLEIDINGSVORM 1 - Bu.S.O. TOT SOCIALE AANPASSING

	Type 1		Type 2		Type 3		Type 4		Type 6		Type 7		Algemeen totaal			
	Licht mentale stoornissen		Mäßig en/of ernstig mentale stoornissen		Karakteristieke stoornissen		Fysieke handicap		Visuele stoornissen		Auditive stoornissen		J	M	T	
	J	M	J	M	J	M	J	M	J	M	J	M	J	M	T	
Antwerpen																
Gemeenschapsonderwijs	-	-	60	32	1	-	80	43	-	-	-	-	141	75	216	
Privaatrechtelijk	-	-	194	146	-	1	86	50	-	-	32	7	312	204	516	
Provincie	-	-	-	-	-	-	-	-	-	-	-	-	-	-	-	
Gemeente	-	-	46	16	-	-	15	16	-	-	-	-	61	32	93	
Totaal	-	-	300	194	1	1	181	109	-	-	32	7	514	311	825	
Vlaams-Brabant																
Gemeenschapsonderwijs	-	-	14	13	-	-	-	-	-	-	-	-	14	13	27	
Privaatrechtelijk	-	-	106	83	-	-	18	10	-	-	-	-	124	93	217	
Provincie	-	-	-	-	-	-	-	-	-	-	-	-	-	-	-	
Gemeente	-	-	-	-	-	-	-	-	-	-	-	-	-	-	-	
Totaal	-	-	120	96	-	-	18	10	-	-	-	-	138	106	244	
Brussels Hoofdstedelijk Gewest																
Gemeenschapsonderwijs	-	-	20	5	-	-	13	5	-	-	-	-	33	10	43	
Privaatrechtelijk	-	-	7	12	-	-	-	4	16	12	-	-	23	28	51	
Gemeente	-	-	-	-	-	-	-	-	-	-	-	-	-	-	-	
Vi. Gemeenschapscomm.	-	-	-	-	-	-	-	-	-	-	-	-	-	-	-	
Totaal	-	-	27	17	-	-	13	9	16	12	-	-	56	38	94	
West-Vlaanderen																
Gemeenschapsonderwijs	-	-	33	35	-	-	15	17	3	-	-	-	51	52	103	
Privaatrechtelijk	-	-	174	152	-	-	37	17	38	18	13	6	262	193	455	
Provincie	-	-	-	-	-	-	-	-	-	-	-	-	-	-	-	
Gemeente	-	-	-	-	-	-	-	-	-	-	-	-	-	-	-	
Totaal	-	-	207	187	-	-	52	34	41	18	13	6	313	245	558	
Oost-Vlaanderen																
Gemeenschapsonderwijs	-	-	80	60	-	-	23	10	-	-	1	2	104	72	176	
Privaatrechtelijk	-	-	208	153	-	-	41	36	-	-	-	-	249	189	438	
Provincie	-	-	-	-	-	-	-	-	-	-	-	-	-	-	-	
Gemeente	-	-	22	21	-	-	-	-	-	-	-	-	22	21	43	
Totaal	-	-	310	234	-	-	64	46	-	-	1	2	375	282	657	
Limburg																
Gemeenschapsonderwijs	-	-	36	30	-	-	4	5	-	-	-	-	40	35	75	
Privaatrechtelijk	-	-	85	43	7	1	44	22	-	-	56	22	192	88	280	
Provincie	-	-	-	-	-	-	-	-	-	-	-	-	-	-	-	
Gemeente	-	-	-	-	-	-	-	-	-	-	-	-	-	-	-	
Intercommunale	-	-	34	11	-	-	1	2	1	-	-	-	36	13	49	
Totaal	-	-	155	84	7	1	49	29	1	1	56	22	268	136	404	
ALGEMEEN TOTAAL																
Gemeenschapsonderwijs	-	-	243	175	1	-	135	80	3	-	1	2	383	257	640	
Privaatrechtelijk	-	-	774	589	7	2	226	139	54	30	101	35	1.162	795	1.957	
Provincie	-	-	-	-	-	-	-	-	-	-	-	-	-	-	-	
Gemeente	-	-	68	37	-	-	15	16	-	-	-	-	83	53	136	
Intercommunale	-	-	34	11	-	-	1	2	1	-	-	-	36	13	49	
Algemeen totaal	-	-	1.119	812	8	2	377	237	58	30	102	37	1.664	1.118	2.782	



BUITENGEWOON SECUNDAIR ONDERWIJS
Schoolbevolking naar type
OPLEIDINGSVORM 2 - Bu.S.O. TOT SOCIALE AANPASSING EN ARBEIDSGESCHIKTMAKING

	Type 1		Type 2		Type 3		Type 4		Type 6		Type 7			Algemeen totaal		
	Licht mentale stoornissen		Matig en/of ernstig mentale stoornissen		Karakterieële stoornissen		Fysieke handicap		Visuele stoornissen		Auditiieve stoornissen			J	M	T
	J	M	J	M	J	M	J	M	J	M	J	J	M	M	J	M
Antwerpen	-	-	118	96	4	-	25	13	-	-	-	-	-	147	109	256
Gemeenschapsonderwijs	-	-	168	103	9	-	22	22	21	18	1	-	221	143	364	
Privaatrechtelijk	-	-	-	-	-	-	-	-	-	-	-	-	-	-	-	-
Provincie	-	-	55	42	-	-	-	1	-	1	-	-	55	44	99	
Gemeente	-	-	341	241	13	-	47	36	21	19	1	-	423	296	719	
Totaal	-	-	118	96	4	-	25	13	-	-	-	-	147	109	256	
Vlaams-Brabant	-	-	25	8	-	-	-	-	-	-	-	-	25	8	33	
Gemeenschapsonderwijs	-	-	68	47	-	-	2	-	-	-	-	-	70	47	117	
Privaatrechtelijk	-	-	-	-	-	-	-	-	-	-	-	-	-	-	-	
Provincie	-	-	-	-	-	-	-	-	-	-	-	-	-	-	-	
Gemeente	-	-	-	-	-	-	-	-	-	-	-	-	-	-	-	
Totaal	-	-	93	55	-	-	2	-	-	-	-	-	95	55	150	
Brussels Hoofdstedelijk Gewest	-	-	10	9	-	-	1	1	-	-	-	-	11	10	21	
Gemeenschapsonderwijs	-	-	16	16	-	-	-	-	4	7	1	5	21	28	49	
Privaatrechtelijk	-	-	-	-	-	-	-	-	-	-	-	-	-	-	-	
Gemeente	-	-	-	-	-	-	-	-	1	4	4	2	5	6	11	
VI. Gemeenschapscomm.	-	-	-	-	-	-	-	-	1	4	4	2	5	6	11	
Totaal	-	-	26	25	-	-	1	1	5	11	5	7	37	44	81	
West-Vlaanderen	-	-	80	64	9	1	13	4	3	1	-	-	105	70	175	
Gemeenschapsonderwijs	-	-	207	156	-	-	23	19	14	17	2	5	246	197	443	
Privaatrechtelijk	-	-	-	-	-	-	-	-	-	-	-	-	-	-	-	
Provincie	-	-	-	-	-	-	-	-	-	-	-	-	-	-	-	
Gemeente	-	-	-	-	-	-	-	-	-	-	-	-	-	-	-	
Totaal	-	-	287	220	9	1	36	23	17	18	2	5	351	267	618	
Oost-Vlaanderen	-	-	129	84	6	-	12	4	-	-	1	2	148	90	238	
Gemeenschapsonderwijs	-	-	144	133	3	2	29	22	-	-	24	1	200	158	358	
Privaatrechtelijk	-	-	-	-	-	-	-	-	-	-	-	-	-	-	-	
Provincie	-	-	35	12	1	-	-	-	-	-	-	-	36	12	48	
Gemeente	-	-	308	229	10	2	41	26	-	-	25	3	384	260	644	
Totaal	-	-	45	43	1	-	3	7	-	-	-	-	49	50	99	
Limburg	-	-	153	115	8	3	5	12	-	-	-	-	166	130	296	
Gemeenschapsonderwijs	-	-	-	-	-	-	-	-	-	-	-	-	-	-	-	
Privaatrechtelijk	-	-	-	-	-	-	-	-	-	-	-	-	-	-	-	
Provincie	-	-	35	32	-	-	-	-	-	-	-	-	35	33	68	
Gemeente	-	-	233	190	9	3	8	20	-	-	-	-	250	213	463	
Intercommunale	-	-	407	304	20	1	54	29	3	1	1	2	485	337	822	
Totaal	-	-	756	570	20	5	81	75	39	42	28	11	924	703	1.627	
ALGEMEEN TOTAAL	-	-	90	54	1	-	-	1	-	1	-	-	91	56	147	
Gemeenschapsonderwijs	-	-	35	32	-	-	-	1	-	1	-	-	35	33	68	
Privaatrechtelijk	-	-	-	-	-	-	-	-	-	-	-	-	-	-	-	
Provincie	-	-	-	-	-	-	-	-	-	-	-	-	-	-	-	
Gemeente	-	-	-	-	-	-	-	-	-	-	-	-	-	-	-	
Intercommunale	-	-	-	-	-	-	-	-	-	-	-	-	-	-	-	
VI. Gemeenschapscomm.	-	-	-	-	-	-	-	-	-	-	-	-	-	-	-	
Algemeen totaal	-	-	1.288	960	41	6	135	106	43	48	33	15	1.540	1.135	2.675	

BUITENGEWOON SECUNDAIR ONDERWIJS
Schoolbevolking naar type
OPLEIDINGSVORM 3 - Bu.S.O. BUITENGEWOON BEROEPSONDERWIJS

	Type 1		Type 2		Type 3		Type 4		Type 6		Type 7		Algemeen totaal			
	Licht mentale stoornissen		Mäßig en/of ernstig mentale stoornissen		Karakteristieke stoornissen		Fysieke handicap		Visuele stoornissen		Auditive stoornissen		J	M	T	
	J	M	J	M	J	M	J	M	J	M	J	M				
Antwerpen																
Gemeenschapsonderwijs	305	256	-	-	57	9	17	7	-	-	1	-	380	272	652	
Privaatrechtelijk	951	595	-	-	117	21	1	2	-	-	50	21	1.119	639	1.758	
Provincie	-	-	-	-	-	-	-	-	-	-	-	-	-	-	-	
Gemeente	377	227	-	-	32	7	2	1	-	-	3	1	414	236	650	
Totaal	1.633	1.078	-	-	206	37	20	10	-	-	54	22	1.913	1.147	3.060	
Vlaams-Brabant																
Gemeenschapsonderwijs	128	75	-	-	7	3	-	-	-	-	-	-	135	78	213	
Privaatrechtelijk	286	279	-	-	98	30	-	-	-	-	-	-	384	309	693	
Provincie	-	-	-	-	-	-	-	-	-	-	-	-	-	-	-	
Gemeente	277	119	-	-	19	2	-	-	-	-	-	-	296	121	417	
Totaal	691	473	-	-	124	35	-	-	-	-	-	-	815	508	1.323	
Brussels Hoofdstedelijk Gewest																
Gemeenschapsonderwijs	-	-	-	-	-	-	-	-	-	-	-	-	-	-	-	
Privaatrechtelijk	52	76	-	-	-	-	16	10	-	-	-	-	68	86	154	
Gemeente	-	-	-	-	-	-	-	-	-	-	-	-	-	-	-	
Vi. Gemeenschapscomm.	33	17	-	-	-	-	2	-	4	-	14	14	53	31	84	
Totaal	85	93	-	-	-	-	2	2	20	10	14	14	121	117	238	
West-Vlaanderen																
Gemeenschapsonderwijs	315	226	-	-	57	14	8	4	-	-	-	-	380	244	624	
Privaatrechtelijk	1.039	666	-	-	88	17	-	-	-	-	5	10	1.132	693	1.825	
Provincie	-	-	-	-	-	-	-	-	-	-	-	-	-	-	-	
Gemeente	-	-	-	-	-	-	-	-	-	-	-	-	-	-	-	
Totaal	1.354	892	-	-	145	31	8	4	-	-	5	10	1.512	937	2.449	
Oost-Vlaanderen																
Gemeenschapsonderwijs	201	121	-	-	6	2	2	1	-	-	-	-	209	124	333	
Privaatrechtelijk	738	510	-	-	204	25	11	6	-	-	64	10	1.017	551	1.568	
Provincie	102	62	-	-	7	-	-	-	-	-	-	-	109	62	171	
Gemeente	94	76	-	-	10	6	-	-	-	-	-	-	104	82	186	
Totaal	1.135	769	-	-	227	33	13	7	-	-	64	10	1.439	819	2.258	
Limburg																
Gemeenschapsonderwijs	273	179	-	-	40	21	3	3	-	-	-	-	316	203	519	
Privaatrechtelijk	708	351	-	-	180	36	-	-	-	-	41	18	929	405	1.334	
Provincie	38	16	-	-	7	1	-	-	-	-	-	-	45	17	62	
Gemeente	118	-	-	-	-	-	-	-	-	-	-	-	118	-	118	
Intercommunale	84	40	-	-	29	1	2	-	1	-	-	-	116	41	157	
Totaal	1.221	566	-	-	256	59	5	3	1	-	41	18	1.524	666	2.190	
ALGEMEEN TOTAAL																
Gemeenschapsonderwijs	1.222	857	-	-	167	49	30	15	-	-	1	-	1.420	921	2.341	
Privaatrechtelijk	3.774	2.477	-	-	687	129	12	8	16	10	160	59	4.649	2.683	7.332	
Provincie	140	78	-	-	14	1	-	-	-	-	-	-	154	79	233	
Gemeente	866	422	-	-	61	15	2	1	-	-	3	1	932	439	1.371	
Intercommunale	84	40	-	-	29	1	2	-	1	-	-	-	116	41	157	
Vi. Gemeenschapscomm.	33	17	-	-	-	-	2	-	4	-	14	14	53	31	84	
Algemeen totaal	6.119	3.891	-	-	958	195	48	24	21	10	178	74	7.324	4.194	11.518	



BUITENGEWOON SECUNDAIR ONDERWIJS
Schoolbevolking per afdeling/opleiding en naar type (opleidingsvormen 3 en 4)
GEMEENSCHAPSONDERWIJS

	Type 1		Type 2		Type 3		Type 4		Type 6		Type 7		Algemeen totaal					
	Licht mentale stoornissen		Matig en/of ernstig mentale stoornissen		Karakterieële stoornissen		Fysieke handicap		Visuele stoornissen		Auditiële stoornissen		J	M	T	J	M	T
	J	M	J	M	J	M	J	M	J	M	J	M	J	M	T	J	M	T
Observatie	238	151	-	-	28	4	5	1	-	-	-	-	271	156	427	-	-	-
Auto-hulpmechanici	12	-	-	-	3	1	-	-	-	-	-	-	1	-	16	-	-	-
Bakkersgast	27	6	-	-	12	1	2	-	-	-	-	-	41	7	48	-	-	-
Bouwwerken	10	-	-	-	-	-	-	-	-	-	-	-	10	-	10	-	-	-
Gezins- en nijverheidstechnieken	8	27	-	-	-	2	-	-	-	-	-	-	8	29	37	-	-	-
Grooikeukenmedewerker	107	175	-	-	14	6	2	2	-	-	-	-	123	183	306	-	-	-
Haarfoot en schoonheidszorgen	-	3	-	-	-	-	-	-	-	-	-	-	-	3	3	-	-	-
Hoeklasser	114	2	-	-	13	1	-	-	-	-	-	-	127	3	130	-	-	-
Houtbewerking	15	4	-	-	1	-	-	-	-	-	-	-	16	4	20	-	-	-
Interieurbouwer	130	2	-	-	15	1	3	-	-	-	-	-	148	3	151	-	-	-
Kappersmedewerker	5	81	-	-	-	7	-	-	-	-	-	-	5	88	93	-	-	-
Log. ass. in ziekenh. en zorginst.	9	226	-	-	1	18	2	8	-	-	-	-	12	252	264	-	-	-
Loodgieter	12	1	-	-	1	-	-	-	-	-	-	-	13	1	14	-	-	-
Metaalbewerking	16	-	-	-	1	-	-	-	-	-	-	-	17	-	17	-	-	-
Metselaar	114	1	-	-	25	-	-	-	-	-	-	-	139	1	140	-	-	-
Ond. hulp in inst. en prof. schoonmaak	1	29	-	-	1	1	1	1	-	-	-	-	3	31	34	-	-	-
Onderhoudsassistent	32	2	-	-	9	-	-	-	-	-	-	-	41	2	43	-	-	-
Schilder-decorateur	78	17	-	-	17	4	-	-	-	-	-	-	95	21	116	-	-	-
Schilderen, behangen, garneren en stofferen	4	-	-	-	-	-	-	-	-	-	-	-	4	-	4	-	-	-
Textiel	-	3	-	-	-	-	-	-	-	-	-	-	-	3	3	-	-	-
Tuinbouw	6	1	-	-	1	-	1	1	-	-	-	-	8	2	10	-	-	-
Tuinbouwarbeider	110	10	-	-	14	1	5	-	-	-	-	-	129	11	140	-	-	-
Verzorgende	5	33	-	-	-	1	-	-	-	-	-	-	5	34	39	-	-	-
Voeding	4	1	-	-	-	4	-	-	-	-	-	-	4	1	5	-	-	-
Werkplaatsschrijnwerker	80	1	-	-	5	-	5	-	-	-	-	-	90	1	91	-	-	-
Winkelhulp	4	16	-	-	1	1	-	1	-	-	-	-	5	18	23	-	-	-
Zeefdrukker	2	9	-	-	1	-	2	-	-	-	-	-	5	9	14	-	-	-
Alternerende beroepsopleiding	79	56	-	-	4	1	2	1	-	-	-	-	85	58	143	-	-	-
Eerste graad (OV4)	-	-	-	-	12	1	-	-	-	-	-	-	12	1	13	-	-	-
Tweede graad (OV4)	-	-	-	-	10	5	-	-	-	-	-	-	10	5	15	-	-	-
Derde graad (OV4)	-	-	-	-	-	-	-	-	-	-	-	-	-	-	-	-	-	-
Totaal	1.222	857	-	-	189	55	30	15	-	-	-	1	1.442	927	2.369	-	-	-

Om dubbelstellingen te vermijden werden de leerlingen van het type 5 niet opgenomen in deze tabel (zie toelichting).
 Op 1 februari 2005 telde het gemeenschapsonderwijs 124 leerlingen. De gemiddelde aanwezigheid op jaarbasis bedroeg 118,96.

BUITENGEWOON SECUNDAIR ONDERWIJS
Schoolbevolking per afdeling/opleiding en naar type (opleidingsvormen 3 en 4)
PRIVAATRECHTELIJK

	Type 1		Type 2		Type 3		Type 4		Type 6		Type 7		Algemeen totaal						
	Licht mentale stoornissen		Matig en/of ernstig mentale stoornissen		Karakterieële stoornissen		Fysieke handicap		Visuele stoornissen		Auditiële stoornissen								
	J	M	J	M	J	M	J	M	J	M	J	M	J	M	J	M	J	M	T
Observatie	673	442	-	-	129	22	1	-	2	1	34	14	839	479	1.318				
Alternerende beroepsopleiding	249	174	-	-	20	2	-	-	-	-	8	8	277	184	461				
Auto-hulpmechanicien	69	-	-	-	15	-	-	-	-	-	-	-	84	-	84				
Bakkersgast	60	24	-	-	16	2	-	-	-	-	9	4	85	30	115				
Bouwwerken	65	-	-	-	11	1	-	-	-	-	-	-	76	1	77				
Confectiestikker	-	8	-	-	-	-	-	-	-	-	-	-	-	8	8				
Gezins- en nijverheidstechnieken	150	54	-	-	8	4	-	-	1	-	2	2	66	152	218				
Grootkeukenmedewerker	1	265	-	-	62	21	-	-	1	-	1	2	214	289	503				
Haartooi en schoonheidszorgen	1	51	-	-	-	-	-	-	-	-	-	-	1	51	52				
Hoeklasser	314	11	-	-	63	1	-	-	-	-	2	-	379	12	391				
Houtbewerking	123	2	-	-	19	1	-	-	-	-	4	-	146	2	148				
Hulpwaver	5	14	-	-	-	-	-	-	-	-	-	-	5	14	19				
Interieurbouwer	197	2	-	-	11	1	-	-	-	-	-	-	208	3	211				
Kappersmedewerker	12	260	-	-	1	14	-	-	-	-	-	-	13	274	287				
Lederbewerking	11	-	-	-	-	-	-	-	-	-	-	-	11	-	11				
Log. ass. in ziekenh. en zorginstellingen	26	362	-	-	4	13	-	-	4	1	-	7	34	383	417				
Loodgieter	59	-	-	-	4	4	-	-	-	-	-	-	63	-	63				
Metaalbewerker	66	33	-	-	6	1	-	-	1	1	12	-	85	35	120				
Metaalbewerking	147	1	-	-	14	1	-	-	-	-	-	-	161	1	162				
Metselaar	306	1	-	-	75	1	-	-	-	-	-	-	381	2	383				
Meubelstofleerder	12	16	-	-	3	1	-	-	-	-	7	-	22	17	39				
Ond. hulp in inst. en prof. schoonmaak	6	130	-	-	2	6	-	-	-	-	-	-	8	136	144				
Onderhoudsassistent	102	4	-	-	34	2	-	-	-	-	28	7	164	13	177				
Plaatbewerker	51	-	-	-	8	1	-	-	-	-	-	-	59	-	59				
Plaatslager	45	2	-	-	8	2	-	-	-	-	-	-	53	2	55				
Receptiemedewerker	-	2	-	-	-	-	-	-	3	8	8	3	18	18	36				
Schilder-decorateur	157	39	-	-	29	-	-	-	9	8	8	3	194	42	236				
Schilderen, behangen, gameren & stofferen	19	4	-	-	-	-	-	-	-	-	2	-	21	4	25				
Slagersgast	7	2	-	-	-	-	-	-	-	-	2	-	9	2	11				
Textiel	3	19	-	-	-	-	-	-	-	-	-	1	3	20	23				
Tuinbouw	50	4	-	-	9	-	-	-	1	4	4	2	64	6	70				
Tuinbouwarbeider	211	37	-	-	23	-	-	-	1	-	6	-	241	37	278				
Verkoop- en kantoorstechnieken	1	7	-	-	1	2	-	-	5	1	10	2	17	12	29				
Verzorgende	17	254	-	-	4	22	-	-	1	1	-	-	21	277	298				
Vloerder-tegelzetter	22	-	-	-	-	-	-	-	-	-	-	-	22	-	22				
Voeding	14	2	-	-	3	1	-	-	-	-	4	-	21	3	24				
Werkplaatsschrijnwerker	331	6	-	-	51	-	-	-	-	-	9	-	391	6	397				
Winkelhulp	34	103	-	-	12	4	-	-	-	-	-	4	46	111	157				
Zeedrukker	10	9	-	-	-	-	-	-	-	-	-	-	10	9	19				
Eerste graad (OV4)	-	-	-	-	26	-	-	-	22	14	49	10	104	30	134				
Tweede graad (OV4)	-	-	-	-	22	-	-	-	30	19	36	2	90	24	114				
Derde graad (OV4)	-	-	-	-	-	-	-	-	38	26	16	1	56	28	84				
Totaal	3.679	2.435	-	-	693	123	-	-	102	67	261	72	4.762	2.717	7.479				
Modulair stelsel	95	42	-	-	42	6	-	-	-	-	-	-	137	48	185				
Algemeen totaal	3.774	2.477	-	-	735	129	-	-	102	67	261	72	4.899	2.765	7.664				

Om dubbelstellingen te vermijden werden de leerlingen van het type 5 niet opgenomen in deze tabel (zie toelichting).
 Op 1 februari 2005 telde het privaatrechtelijk onderwijs 34 leerlingen. De gemiddelde aanwezigheid op jaarbasis bedroeg 34,08.



BUITENGEWOON SECUNDAIR ONDERWIJS
Schoolbevolking per afdeling/opleiding en naar type (opleidingsvormen 3 en 4)
PROVINCIE

	Type 1		Type 2		Type 3		Type 4		Type 6		Type 7		Algemeen totaal			
	J	M	J	M	J	M	J	M	J	M	J	M	J	M	T	
Observatie	32	12	-	-	2	1	-	-	-	-	-	-	34	13	47	
Bouwwerken	5	-	-	-	-	-	-	-	-	-	-	-	5	-	5	
Gezins- en nijverheidstechnieken	6	10	-	-	1	-	-	-	-	-	-	-	7	10	17	
Grootkeukenmedewerker	17	27	-	-	2	-	-	-	-	-	-	-	19	27	46	
Hoeklasser	16	-	-	-	1	-	-	-	-	-	-	-	17	-	17	
Houtbewerking	11	-	-	-	3	-	-	-	-	-	-	-	14	-	14	
Log. ass. in ziekenh. en zorginstellingen	3	20	-	-	1	-	-	-	-	-	-	-	4	20	24	
Metselaar	17	-	-	-	1	-	-	-	-	-	-	-	18	-	18	
Werkplaatsschrijnwerker	20	1	-	-	3	-	-	-	-	-	-	-	23	1	24	
Alternierende beroepsopleiding	13	8	-	-	-	-	-	-	-	-	-	-	13	8	21	
Eerste graad (OV4)	-	-	-	-	18	-	-	-	-	-	-	-	18	-	18	
Tweede graad (OV4)	-	-	-	-	28	-	-	-	-	-	-	-	28	-	28	
Derde graad (OV4)	-	-	-	-	12	-	-	-	-	-	-	-	12	-	12	
Totaal	140	78	-	-	72	1	-	-	-	-	-	-	212	79	291	

BUITENGEWOON SECUNDAIR ONDERWIJS
Schoolbevolking per afdeling/opleiding en naar type (opleidingsvormen 3 en 4)
GEMEENTE

	Type 1		Type 2		Type 3		Type 4		Type 6		Type 7		Algemeen totaal					
	Licht mentale stoornissen		Matig en/of ernstig mentale stoornissen		Karakterële stoornissen		Fysieke handicap		Visuele stoornissen		Auditiële stoornissen		J	M	T			
	J	M	J	M	J	M	J	M	J	M	J	M	J	M	T	J	M	T
Observatie	151	79	-	-	3	1	-	-	-	-	-	-	154	80	234	4	-	4
Bouwwerken	4	-	-	-	-	-	-	-	-	-	-	-	4	-	4	-	-	-
Confectiestikker	-	15	-	-	-	-	-	-	-	-	-	-	-	15	15	-	-	-
Gezins- en nijverheidstechnieken	1	7	-	-	-	-	-	-	-	-	-	-	1	7	8	-	-	-
Grootkeukenmedewerker	50	52	-	-	6	3	-	1	-	-	-	-	56	56	112	-	-	-
Hoeklasser	101	-	-	-	9	-	-	-	-	-	1	-	111	-	111	-	-	-
Hulpdrukker	2	-	-	-	-	-	-	-	-	-	-	-	2	-	2	-	-	-
Kappersmedewerker	1	28	-	-	-	-	-	-	-	-	-	-	1	28	29	-	-	-
Log. ass. in ziekenh. en zorginstellingen	2	145	-	-	-	8	-	-	-	-	-	-	2	153	155	-	-	-
Loodgieter	14	-	-	-	-	-	-	-	-	-	-	-	14	-	14	-	-	-
Metaalbewerking	9	-	-	-	-	-	-	-	-	-	-	-	9	-	9	-	-	-
Metselaar	120	-	-	-	7	-	-	-	-	-	-	-	127	-	127	-	-	-
Ond. hulp in inst. en prof. schoonmaak	12	5	-	-	1	-	-	-	-	-	1	-	13	6	19	-	-	-
Plaatslager	54	-	-	-	5	-	-	-	-	-	-	-	59	-	59	-	-	-
Schilder-decorateur	92	15	-	-	13	2	-	-	-	-	1	-	106	17	123	-	-	-
Tuinbouwarbeider	90	14	-	-	13	-	-	1	-	-	1	-	105	14	119	-	-	-
Wasserijoperator	-	15	-	-	-	-	-	-	-	-	-	-	-	15	15	-	-	-
Werkplaatschrijnwerker	58	-	-	-	3	-	-	1	-	-	-	-	62	-	62	-	-	-
Alternerende beroepsopleiding	54	31	-	-	1	1	-	-	-	-	-	-	55	32	87	-	-	-
Totaal	815	406	-	-	61	15	-	2	1	-	3	1	881	423	1.304	51	16	67
Modulair stelsel	51	16	-	-	-	-	-	-	-	-	-	-	51	16	67	-	-	-
Algemeen totaal	866	422	-	-	61	15	-	2	1	-	3	1	932	439	1.371	-	-	-

Om dubbelstellingen te vermijden werden de leerlingen van het type 5 niet opgenomen in deze tabel (zie toelichting).
 Op 1 februari 2005 telde het gemeentelijk onderwijs 60 leerlingen. De gemiddelde aanwezigheid op jaarbasis bedroeg 48,91.



BUITENGEWOON SECUNDAIR ONDERWIJS

Schoolbevolking per afdeling/opleiding en naar type (opleidingsvormen 3 en 4)

INTERCOMMUNALE

	Type 1		Type 2		Type 3		Type 4		Type 6		Type 7		Algemeen totaal				
	J	M	J	M	J	M	J	M	J	M	J	M	J	M	T		
Observatie	13	8	-	-	-	-	-	-	-	-	-	-	-	-	18	8	26
Tuinbouwarbeider	10	-	-	-	5	-	1	-	1	-	-	-	-	-	17	-	17
Metselaar	2	-	-	-	-	-	-	-	-	-	-	-	-	-	2	-	2
Onderhoudsassistent	16	-	-	-	5	-	-	-	-	-	-	-	-	-	21	-	21
Hoeklasser	29	-	-	-	7	-	1	-	-	-	-	-	-	-	37	-	37
Ond. hulp in inst. en prof. schoonmaak	-	16	-	-	-	1	-	-	-	-	-	-	-	-	-	17	17
Grootkeukenmedewerker	8	14	-	-	4	-	-	-	-	-	-	-	-	-	12	14	26
Werkplaatsschrijnwerker	1	-	-	-	2	-	-	-	-	-	-	-	-	-	3	-	3
Alternerende beroepsopleiding	5	2	-	-	1	-	-	-	-	-	-	-	-	-	6	2	8
Totaal	84	40	-	-	29	1	2	-	1	-	-	-	-	116	41	157	

BUITENGEWOON SECUNDAIR ONDERWIJS
Schoolbevolking per afdeling/opleiding en naar type (opleidingsvormen 3 en 4)
VLAAMSE GEMEENSCHAPSCOMMISSIE

	Type 1		Type 2		Type 3		Type 4		Type 6		Type 7		Algemeen totaal		
	J	M	J	M	J	M	J	M	J	M	J	M	J	M	T
Observatie	7	2	-	-	-	-	-	-	-	-	3	2	10	4	14
Boekbinder	2	11	-	-	-	-	1	-	-	-	-	-	3	11	14
Loodgieter	15	-	-	-	-	-	-	-	-	-	-	-	-	15	15
Schoenhersteller	6	4	-	-	-	-	-	-	-	-	-	-	-	6	10
Alternierende beroepsopleiding	3	-	-	-	-	-	1	-	-	-	-	1	4	1	5
Totaal	33	17	-	-	-	-	2	-	-	-	3	3	38	20	58
Modulair stelsel	-	-	-	-	-	-	-	-	4	-	11	11	15	11	26
Algemeen totaal	33	17	-	-	-	-	2	-	4	-	14	14	53	31	84

