

Deel 1 SCHOOLBEVOLKING**Hoofdstuk 9 :
Leerlingen van vreemde nationaliteit**

Nationaliteit is een gegeven dat door de scholen wordt aangeleverd aan het departement. Niet de nationaliteit bij geboorte, maar bij inschrijving in de school wordt geregistreerd in de databank van het departement. Dit is een niet-geverifieerd gegeven. De betrouwbaarheid ervan hangt dus af van de nauwkeurigheid waarmee dit in de scholen wordt geregistreerd.

**AANTAL LEERLINGEN VAN VREEMDE NATIONALITEIT T.O.V. DE TOTALE SCHOOLBEVOLKING
IN HET BASIS- EN SECUNDAIR ONDERWIJS**

	Totaal aantal leerlingen			Aantal leerlingen van vreemde nationaliteit			% leerlingen van vreemde nationaliteit		
	J	M	T	J	M	T	J	M	T
A. Kleuteronderwijs									
Gewoon onderwijs									
Antwerpen	32.683	31.446	64.129	2.945	2.831	5.776	9,01	9,00	9,01
Vlaams-Brabant	18.030	17.823	35.853	642	700	1.342	3,56	3,93	3,74
Brussels Hoofdstedelijk Gewest	5.517	5.228	10.745	435	456	891	7,88	8,72	8,29
West-Vlaanderen	20.625	19.942	40.567	459	476	935	2,23	2,39	2,30
Oost-Vlaanderen	26.623	25.456	52.079	1.251	1.199	2.450	4,70	4,71	4,70
Henegouwen	7	7	14	-	-	-	-	-	-
Limburg	15.232	14.553	29.785	1.196	1.168	2.364	7,85	8,03	7,94
Totaal	118.717	114.455	233.172	6.928	6.830	13.758	5,84	5,97	5,90
Buitengewoon onderwijs									
Antwerpen	309	140	449	20	12	32	6,47	8,57	7,13
Vlaams-Brabant	99	56	155	4	4	8	4,04	7,14	5,16
Brussels Hoofdstedelijk Gewest	81	36	117	4	4	8	4,94	11,11	6,84
West-Vlaanderen	239	142	381	7	10	17	2,93	7,04	4,46
Oost-Vlaanderen	278	141	419	10	7	17	3,60	4,96	4,06
Limburg	193	77	270	15	5	20	7,77	6,49	7,41
Totaal	1.199	592	1.791	60	42	102	5,00	7,09	5,70
B. Lager onderwijs									
Gewoon onderwijs									
Antwerpen	54.797	54.548	109.345	5.315	5.191	10.506	9,70	9,52	9,61
Vlaams-Brabant	30.058	29.372	59.430	1.099	1.040	2.139	3,66	3,54	3,60
Brussels Hoofdstedelijk Gewest	6.220	6.423	12.643	886	835	1.721	14,24	13,00	13,61
West-Vlaanderen	36.694	36.159	72.853	896	902	1.798	2,44	2,49	2,47
Oost-Vlaanderen	44.409	43.970	88.379	2.310	2.190	4.500	5,20	4,98	5,09
Henegouwen	3	9	12	-	-	-	-	-	-
Limburg	25.781	25.467	51.248	2.202	2.165	4.367	8,54	8,50	8,52
Totaal	197.962	195.948	393.910	12.708	12.323	25.031	6,42	6,29	6,35
Buitengewoon onderwijs									
Antwerpen	4.510	2.699	7.209	384	265	649	8,51	9,82	9,00
Vlaams-Brabant	2.025	1.272	3.297	115	70	185	5,68	5,50	5,61
Brussels Hoofdstedelijk Gewest	344	190	534	28	19	47	8,14	10,00	8,80
West-Vlaanderen	3.405	2.068	5.473	91	74	165	2,67	3,58	3,01
Oost-Vlaanderen	3.612	2.239	5.851	239	164	403	6,62	7,32	6,89
Limburg	2.825	1.579	4.404	232	116	348	8,21	7,35	7,90
Totaal	16.721	10.047	26.768	1.089	708	1.797	6,51	7,05	6,71
C. Secundair onderwijs									
Gewoon onderwijs									
Antwerpen	60.863	60.606	121.469	3.609	3.837	7.446	5,93	6,33	6,13
Vlaams-Brabant	29.958	28.126	58.084	675	617	1.292	2,25	2,19	2,22
Brussels Hoofdstedelijk Gewest	5.872	6.268	12.140	534	516	1.050	9,09	8,23	8,65
West-Vlaanderen	42.720	41.733	84.453	742	744	1.486	1,74	1,78	1,76
Oost-Vlaanderen	48.513	47.366	95.879	1.505	1.501	3.006	3,10	3,17	3,14
Limburg	32.627	30.396	63.023	3.017	1.950	4.967	9,25	6,42	7,88
Totaal	220.553	214.495	435.048	10.082	9.165	19.247	4,57	4,27	4,42
Buitengewoon onderwijs									
Antwerpen	2.850	1.754	4.604	308	213	521	10,81	12,14	11,32
Vlaams-Brabant	1.048	669	1.717	36	28	64	3,44	4,19	3,73
Brussels Hoofdstedelijk Gewest	244	208	452	38	31	69	15,57	14,90	15,27
West-Vlaanderen	2.351	1.487	3.838	59	58	117	2,51	3,90	3,05
Oost-Vlaanderen	2.323	1.402	3.725	152	111	263	6,54	7,92	7,06
Limburg	2.042	1.015	3.057	370	118	488	18,12	11,63	15,96
Totaal	10.858	6.535	17.393	963	559	1.522	8,87	8,55	8,75



AANTAL LEERLINGEN VAN VREEMDE NATIONALITEIT IN HET BASIS- EN SECUNDAIR

	Antwerpen			Vlaams-Brabant			Brussels Hoofdstedelijk Gewest			West-Vlaanderen		
	J	M	T	J	M	T	J	M	T	J	M	T
A. Kleuteronderwijs												
Gewoon onderwijs												
Gemeenschapsonderwijs	392	365	757	177	196	373	132	155	287	111	115	226
Privaatrechtelijk	1.322	1.361	2.683	290	306	596	165	160	325	297	310	607
Provincie	-	-	-	-	-	-	-	-	-	-	-	-
Gemeente	1.231	1.105	2.336	175	198	373	138	141	279	51	51	102
Totaal	2.945	2.831	5.776	642	700	1.342	435	456	891	459	476	935
Buitengewoon onderwijs												
Gemeenschapsonderwijs	9	8	17	1	1	2	-	1	1	2	3	5
Privaatrechtelijk	7	-	7	3	3	6	2	2	4	5	7	12
Gemeente	4	4	8	-	-	-	-	-	-	-	-	-
VI. Gemeenschapscomm.	-	-	-	-	-	-	2	1	3	-	-	-
Totaal	20	12	32	4	4	8	4	4	8	7	10	17
B. Lager onderwijs												
Gewoon onderwijs												
Gemeenschapsonderwijs	927	913	1.840	316	284	600	243	228	471	215	219	434
Privaatrechtelijk	2.589	2.547	5.136	460	451	911	341	304	645	568	593	1.161
Provincie	-	-	-	-	-	-	-	-	-	-	-	-
Gemeente	1.799	1.731	3.530	323	305	628	302	303	605	113	90	203
Totaal	5.315	5.191	10.506	1.099	1.040	2.139	886	835	1.721	896	902	1.798
Buitengewoon onderwijs												
Gemeenschapsonderwijs	76	37	113	47	24	71	4	4	8	33	26	59
Privaatrechtelijk	118	82	200	54	31	85	12	8	20	47	45	92
Provincie	-	-	-	1	1	2	-	-	-	-	-	-
Gemeente	190	146	336	13	14	27	5	4	9	11	3	14
VI. Gemeenschapscomm.	-	-	-	-	-	-	7	3	10	-	-	-
Totaal	384	265	649	115	70	185	28	19	47	91	74	165
C. Secundair onderwijs												
Gewoon onderwijs												
Gemeenschapsonderwijs	1.056	999	2.055	239	216	455	174	172	346	204	232	436
Privaatrechtelijk	1.468	1.929	3.397	365	368	733	254	249	503	519	502	1.021
Provincie	89	58	147	36	22	58	-	-	-	12	3	15
Gemeente	996	851	1.847	35	11	46	81	90	171	7	7	14
VI. Gemeenschapscomm.	-	-	-	-	-	-	25	5	30	-	-	-
Totaal	3.609	3.837	7.446	675	617	1.292	534	516	1.050	742	744	1.486
Buitengewoon onderwijs												
Gemeenschapsonderwijs	47	38	85	7	-	7	7	2	9	20	9	29
Privaatrechtelijk	112	89	201	20	22	42	11	18	29	39	49	88
Provincie	-	-	-	-	-	-	-	-	-	-	-	-
Gemeente	149	86	235	9	6	15	-	-	-	-	-	-
Intercommunale	-	-	-	-	-	-	-	-	-	-	-	-
VI. Gemeenschapscomm.	-	-	-	-	-	-	20	11	31	-	-	-
Totaal	308	213	521	36	28	64	38	31	69	59	58	117

ONDERWIJS NAAR ONDERWIJSNIVEAU, INRICHTENDE MACHT EN PROVINCIE

Oost-Vlaanderen			Henegouwen			Limburg			Totaal		
J	M	T	J	M	T	J	M	T	J	M	T
221	215	436	-	-	-	324	310	634	1.357	1.356	2.713
719	650	1.369	-	-	-	737	703	1.440	3.530	3.490	7.020
-	-	-	-	-	-	27	29	56	27	29	56
311	334	645	-	-	-	108	126	234	2.014	1.955	3.969
1.251	1.199	2.450	-	-	-	1.196	1.168	2.364	6.928	6.830	13.758
5	1	6	-	-	-	2	3	5	19	17	36
5	5	10	-	-	-	13	2	15	35	19	54
-	1	1	-	-	-	-	-	-	4	5	9
-	-	-	-	-	-	-	-	-	2	1	3
10	7	17	-	-	-	15	5	20	60	42	102
518	482	1.000	-	-	-	729	678	1.407	2.948	2.804	5.752
1.222	1.164	2.386	-	-	-	1.233	1.226	2.459	6.413	6.285	12.698
-	-	-	-	-	-	32	46	78	32	46	78
570	544	1.114	-	-	-	208	215	423	3.315	3.188	6.503
2.310	2.190	4.500	-	-	-	2.202	2.165	4.367	12.708	12.323	25.031
42	25	67	-	-	-	69	28	97	271	144	415
140	93	233	-	-	-	151	83	234	522	342	864
13	8	21	-	-	-	-	-	-	14	9	23
44	38	82	-	-	-	12	5	17	275	210	485
-	-	-	-	-	-	-	-	-	7	3	10
239	164	403	-	-	-	232	116	348	1.089	708	1.797
445	393	838	-	-	-	701	697	1.398	2.819	2.709	5.528
804	805	1.609	-	-	-	2.095	1.093	3.188	5.505	4.946	10.451
63	78	141	-	-	-	195	135	330	395	296	691
193	225	418	-	-	-	26	25	51	1.338	1.209	2.547
-	-	-	-	-	-	-	-	-	25	5	30
1.505	1.501	3.006	-	-	-	3.017	1.950	4.967	10.082	9.165	19.247
19	19	38	-	-	-	39	22	61	139	90	229
95	73	168	-	-	-	299	86	385	576	337	913
2	3	5	-	-	-	7	2	9	9	5	14
36	16	52	-	-	-	16	-	16	210	108	318
-	-	-	-	-	-	9	8	17	9	8	17
-	-	-	-	-	-	-	-	-	20	11	31
152	111	263	-	-	-	370	118	488	963	559	1.522



AANTAL LEERLINGEN VAN VREEMDE NATIONALITEIT NAAR GEBOORTEJAAR

	2002		2001		2000		
	J	M	J	M	J	M	
Antwerpen							
Gemeenschapsonderwijs	32	40	108	79	118	100	
Privaatrechtelijk	182	180	352	359	359	398	
Provincie	-	-	-	-	-	-	
Gemeente	165	139	323	284	344	323	
Totaal	379	359	783	722	821	821	
Vlaams-Brabant							
Gemeenschapsonderwijs	26	34	46	38	59	62	
Privaatrechtelijk	39	41	82	81	77	92	
Provincie	-	-	-	-	-	-	
Gemeente	23	25	58	55	41	68	
Totaal	88	100	186	174	177	222	
Brussels Hoofdstedelijk Gewest							
Gemeenschapsonderwijs	16	21	36	45	32	49	
Privaatrechtelijk	19	20	44	55	51	33	
Gemeente	6	13	35	38	49	34	
Totaal	41	54	115	138	132	116	
West-Vlaanderen							
Gemeenschapsonderwijs	12	20	29	27	39	35	
Privaatrechtelijk	39	40	82	90	79	78	
Provincie	-	-	-	-	-	-	
Gemeente	6	5	15	18	12	13	
Totaal	57	65	126	135	130	126	
Oost-Vlaanderen							
Gemeenschapsonderwijs	29	20	50	49	66	63	
Privaatrechtelijk	96	69	204	200	166	163	
Provincie	-	-	-	-	-	-	
Gemeente	41	37	95	98	95	89	
Totaal	166	126	349	347	327	315	
Henegouwen							
Gemeenschapsonderwijs	-	-	-	-	-	-	
Totaal	-	-	-	-	-	-	
Limburg							
Gemeenschapsonderwijs	49	40	89	82	86	84	
Privaatrechtelijk	109	110	206	201	199	194	
Provincie	3	6	8	12	6	2	
Gemeente	11	15	35	33	35	40	
Totaal	172	171	338	328	326	320	
ALGEMEEN TOTAAL							
Gemeenschapsonderwijs	164	175	358	320	400	393	
Privaatrechtelijk	484	460	970	986	931	958	
Provincie	3	6	8	12	6	2	
Gemeente	252	234	561	526	576	567	
Algemeen totaal	903	875	1.897	1.844	1.913	1.920	

IN HET GEWOON KLEUTERONDERWIJS

	1999		1998		1997		Totaal		
	J	M	J	M	J	M	J	M	T
	112	124	21	22	1	-	392	365	757
	370	372	57	52	2	-	1.322	1.361	2.683
	-	-	-	-	-	-	-	-	-
	343	309	56	50	-	-	1.231	1.105	2.336
	825	805	134	124	3	-	2.945	2.831	5.776
	41	52	5	10	-	-	177	196	373
	76	81	16	11	-	-	290	306	596
	-	-	-	-	-	-	-	-	-
	45	47	8	3	-	-	175	198	373
	162	180	29	24	-	-	642	700	1.342
	41	36	7	4	-	-	132	155	287
	41	44	10	8	-	-	165	160	325
	43	50	5	6	-	-	138	141	279
	125	130	22	18	-	-	435	456	891
	26	27	5	6	-	-	111	115	226
	83	87	14	15	-	-	297	310	607
	-	-	-	-	-	-	-	-	-
	13	14	5	1	-	-	51	51	102
	122	128	24	22	-	-	459	476	935
	58	71	18	12	-	-	221	215	436
	203	170	49	48	1	-	719	650	1.369
	-	-	-	-	-	-	-	-	-
	65	95	14	15	1	-	311	334	645
	326	336	81	75	2	-	1.251	1.199	2.450
	-	-	-	-	-	-	-	-	-
	-	-	-	-	-	-	-	-	-
	89	96	11	8	-	-	324	310	634
	209	187	14	11	-	-	737	703	1.440
	10	9	-	-	-	-	27	29	56
	22	38	5	-	-	-	108	126	234
	330	330	30	19	-	-	1.196	1.168	2.364
	367	406	67	62	1	-	1.357	1.356	2.713
	982	941	160	145	3	-	3.530	3.490	7.020
	10	9	-	-	-	-	27	29	56
	531	553	93	75	1	-	2.014	1.955	3.969
	1.890	1.909	320	282	5	-	6.928	6.830	13.758

1

AANTAL LEERLINGEN VAN VREEMDE NATIONALITEIT NAAR GEBORTEJAAR

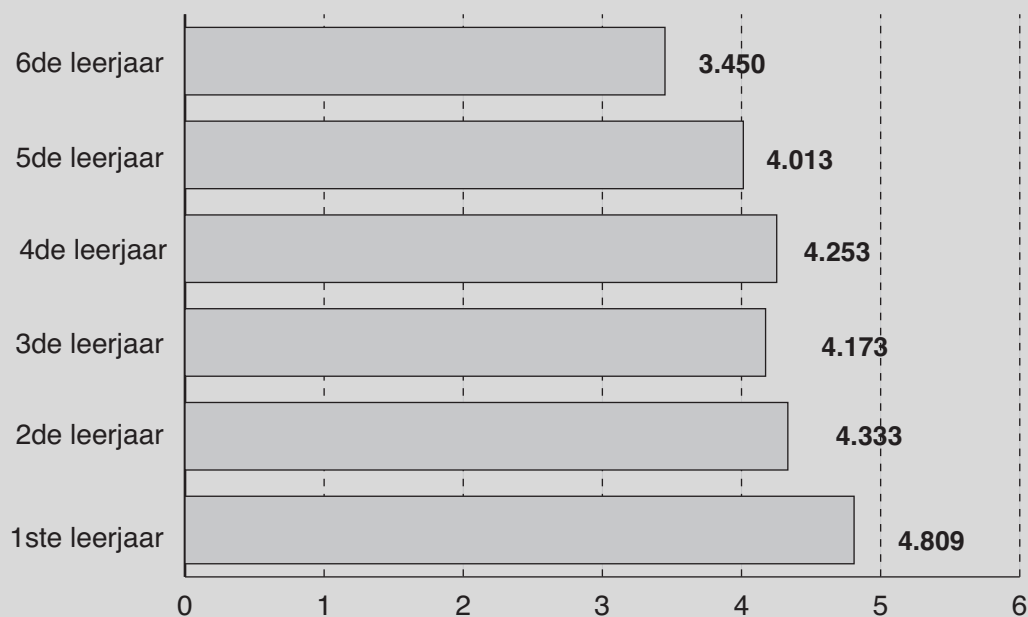
	1999		1998		1997		1996		1995	
	J	M	J	M	J	M	J	M	J	M
Antwerpen										
Gemeenschapsonderwijs	-	-	82	110	146	133	135	132	136	128
Privaatrechtelijk	6	3	340	348	397	427	388	391	415	386
Provincie	-	-	-	-	-	-	-	-	-	-
Gemeente	3	2	212	219	305	273	268	274	272	262
Totaal	9	5	634	677	848	833	791	797	823	776
Vlaams-Brabant										
Gemeenschapsonderwijs	-	-	39	53	46	36	58	52	41	45
Privaatrechtelijk	4	-	68	63	65	81	60	67	76	75
Provincie	-	-	-	-	-	-	-	-	-	-
Gemeente	3	-	51	35	51	52	43	54	49	62
Totaal	7	-	158	151	162	169	161	173	166	182
Brussels Hoofdstedelijk Gewest										
Gemeenschapsonderwijs	-	-	34	44	31	30	36	32	44	40
Privaatrechtelijk	2	-	31	37	49	49	58	45	66	44
Gemeente	1	-	30	45	57	43	45	48	55	61
Totaal	3	-	95	126	137	122	139	125	165	145
West-Vlaanderen										
Gemeenschapsonderwijs	-	-	23	36	44	28	31	32	31	37
Privaatrechtelijk	2	1	58	65	86	104	90	95	85	81
Provincie	-	-	-	-	-	-	-	-	-	-
Gemeente	-	1	11	4	22	10	22	9	10	17
Totaal	2	2	92	105	152	142	143	136	126	135
Oost-Vlaanderen										
Gemeenschapsonderwijs	1	1	53	44	89	73	61	78	88	80
Privaatrechtelijk	-	-	131	128	189	176	185	179	193	187
Provincie	-	-	-	-	-	-	-	-	-	-
Gemeente	1	1	55	71	88	85	90	71	89	79
Totaal	2	2	239	243	366	334	336	328	370	346
Henegouwen										
Gemeenschapsonderwijs	-	-	-	-	-	-	-	-	-	-
Totaal	-	-	-	-	-	-	-	-	-	-
Limburg										
Gemeenschapsonderwijs	1	-	79	72	114	106	99	99	101	101
Privaatrechtelijk	2	-	181	202	205	215	204	180	182	176
Provincie	-	-	7	13	3	3	10	9	3	8
Gemeente	-	-	43	37	23	33	39	33	30	34
Totaal	3	-	310	324	345	357	352	321	316	319
ALGEMEEN TOTAAL										
Gemeenschapsonderwijs	2	1	310	359	470	406	420	425	441	431
Privaatrechtelijk	16	4	809	843	991	1.052	985	957	1.017	949
Provincie	-	-	7	13	3	3	10	9	3	8
Gemeente	8	4	402	411	546	496	507	489	505	515
Algemeen totaal	26	9	1.528	1.626	2.010	1.957	1.922	1.880	1.966	1.903

IN HET GEWOON LAGER ONDERWIJS

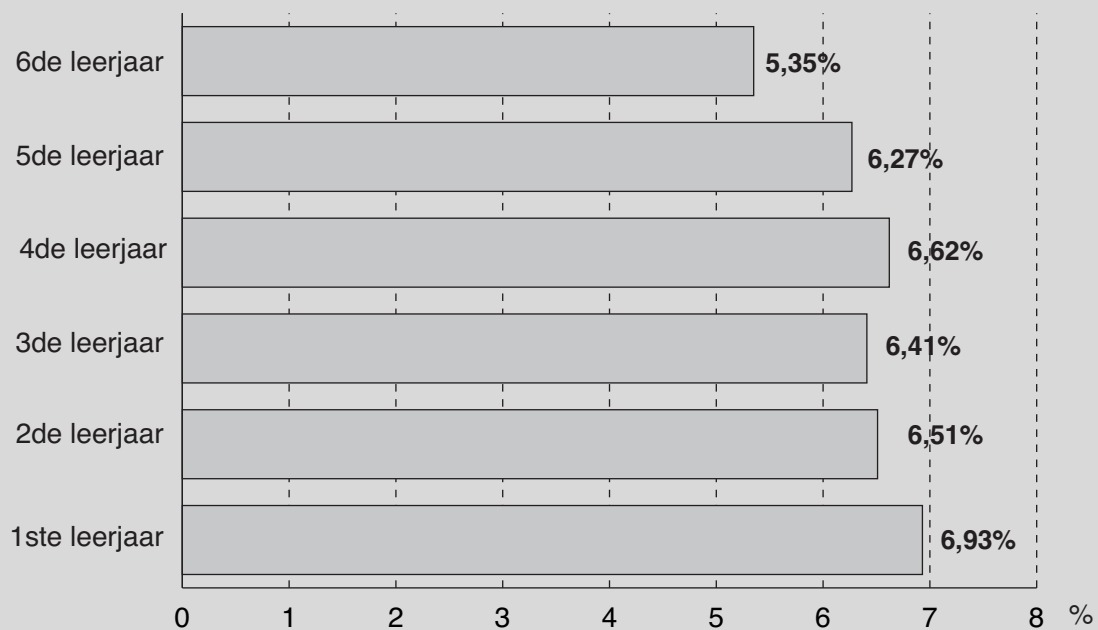
1994		1993		1992		1991		1990		Totaal		
J	M	J	M	J	M	J	M	J	M	J	M	T
160	158	160	148	91	74	15	27	2	3	927	913	1.840
400	390	402	369	197	186	43	45	1	2	2.589	2.547	5.136
-	-	-	-	-	-	-	-	-	-	-	-	-
260	267	253	274	182	129	40	29	4	2	1.799	1.731	3.530
820	815	815	791	470	389	98	101	7	7	5.315	5.191	10.506
53	37	47	38	25	21	7	2	-	-	316	284	600
79	69	73	63	32	28	3	4	-	1	460	451	911
-	-	-	-	-	-	-	-	-	-	-	-	-
55	42	53	40	14	18	4	2	-	-	323	305	628
187	148	173	141	71	67	14	8	-	1	1.099	1.040	2.139
34	32	41	31	20	17	3	2	-	-	243	228	471
52	49	50	43	24	31	8	6	1	-	341	304	645
50	51	39	36	21	14	4	5	-	-	302	303	605
136	132	130	110	65	62	15	13	1	-	886	835	1.721
25	29	29	30	27	22	5	5	-	-	215	219	434
94	96	84	85	57	55	12	10	-	1	568	593	1.161
-	-	-	-	-	-	-	-	-	-	-	-	-
21	18	13	16	7	13	6	2	1	-	113	90	203
140	143	126	131	91	90	23	17	1	1	896	902	1.798
102	76	75	65	38	44	11	20	-	1	518	482	1.000
194	183	201	176	106	116	22	19	1	-	1.222	1.164	2.386
-	-	-	-	-	-	-	-	-	-	-	-	-
93	85	97	85	44	55	12	12	1	-	570	544	1.114
389	344	373	326	188	215	45	51	2	1	2.310	2.190	4.500
-	-	-	-	-	-	-	-	-	-	-	-	-
-	-	-	-	-	-	-	-	-	-	-	-	-
124	114	137	113	62	62	12	9	-	2	729	678	1.407
193	170	188	192	68	83	10	8	-	-	1.233	1.226	2.459
5	5	3	4	1	3	-	1	-	-	32	46	78
36	41	25	25	11	12	1	-	-	-	208	215	423
358	330	353	334	142	160	23	18	-	2	2.202	2.165	4.367
498	446	489	425	263	240	53	65	2	6	2.948	2.804	5.752
1.012	957	998	928	484	499	98	92	3	4	6.413	6.285	12.698
5	5	3	4	1	3	-	1	-	-	32	46	78
515	504	480	476	279	241	67	50	6	2	3.315	3.188	6.503
2.030	1.912	1.970	1.833	1.027	983	218	208	11	12	12.708	12.323	25.031

1

AANTAL LEERLINGEN VAN VREEMDE NATIONALITEIT PER LEERJAAR IN HET GEWOON LAGER ONDERWIJS



PERCENTAGE LEERLINGEN VAN VREEMDE NATIONALITEIT PER LEERJAAR IN HET GEWOON LAGER ONDERWIJS



**AANTAL LEERLINGEN VAN VREEMDE NATIONALITEIT PER LEERJAAR
IN HET GEWOON LAGER ONDERWIJS**

	J	M	T
1ste leerjaar			
Gemeenschapsonderwijs	523	492	1.015
Privaatrechtelijk	1.231	1.206	2.437
Provincie	8	16	24
Gemeente	691	642	1.333
Totaal	2.453	2.356	4.809
2de leerjaar			
Gemeenschapsonderwijs	484	508	992
Privaatrechtelijk	1.062	1.147	2.209
Provincie	10	3	13
Gemeente	580	539	1.119
Totaal	2.136	2.197	4.333
3de leerjaar			
Gemeenschapsonderwijs	491	437	928
Privaatrechtelijk	1.054	1.028	2.082
Provincie	3	8	11
Gemeente	558	594	1.152
Totaal	2.106	2.067	4.173
4de leerjaar			
Gemeenschapsonderwijs	499	480	979
Privaatrechtelijk	1.127	1.048	2.175
Provincie	5	10	15
Gemeente	534	550	1.084
Totaal	2.165	2.088	4.253
5de leerjaar			
Gemeenschapsonderwijs	516	467	983
Privaatrechtelijk	1.069	957	2.026
Provincie	5	2	7
Gemeente	528	469	997
Totaal	2.118	1.895	4.013
6de leerjaar			
Gemeenschapsonderwijs	435	420	855
Privaatrechtelijk	870	899	1.769
Provincie	1	7	8
Gemeente	424	394	818
Totaal	1.730	1.720	3.450
ALGEMEEN TOTAAL			
Gemeenschapsonderwijs	2.948	2.804	5.752
Privaatrechtelijk	6.413	6.285	12.698
Provincie	32	46	78
Gemeente	3.315	3.188	6.503
Algemeen totaal	12.708	12.323	25.031



AANTAL LEERLINGEN VAN VREEMDE NATIONALITEIT PER GEBOORTEJAAR

	1994		1993		1992		1991		1990		1989	
	J	M	J	M	J	M	J	M	J	M	J	M
Antwerpen												
Gemeenschapsonderwijs	-	-	1	1	54	52	136	115	157	142	188	153
Privaatrechtelijk	-	-	3	-	125	157	214	260	226	323	211	295
Provincie	-	-	-	-	4	2	8	5	14	10	15	9
Gemeente	-	-	-	2	52	33	110	85	144	100	150	120
Totaal	-	-	4	3	235	244	468	465	541	575	564	577
Vlaams-Brabant												
Gemeenschapsonderwijs	-	-	1	1	22	15	40	32	40	31	29	31
Privaatrechtelijk	1	-	-	2	34	28	60	46	56	51	53	55
Provincie	-	-	1	-	1	-	5	5	9	5	5	3
Gemeente	-	-	-	-	-	1	5	-	4	3	4	2
Totaal	1	-	2	3	57	44	110	83	109	90	91	91
Brussels Hoofdstedelijk Gewest												
Gemeenschapsonderwijs	-	-	-	-	9	12	26	22	28	33	19	26
Privaatrechtelijk	-	-	1	-	18	20	34	24	44	26	40	42
Gemeente	-	-	-	-	6	4	7	12	10	16	18	6
VI. Gemeenschapscommissie	-	-	-	-	1	-	2	1	5	-	1	1
Totaal	-	-	1	-	34	36	69	59	87	75	78	75
West-Vlaanderen												
Gemeenschapsonderwijs	-	-	-	-	10	17	26	20	30	36	29	42
Privaatrechtelijk	-	-	-	1	39	27	68	51	73	81	92	74
Provincie	-	-	-	-	1	-	1	-	1	-	1	1
Gemeente	-	-	-	-	-	-	-	3	-	-	1	-
Totaal	-	-	-	1	50	44	95	74	104	117	123	117
Oost-Vlaanderen												
Gemeenschapsonderwijs	-	1	1	1	22	19	51	53	62	66	81	59
Privaatrechtelijk	-	-	2	1	54	57	116	106	139	121	131	116
Provincie	-	-	-	-	6	4	8	7	10	10	9	8
Gemeente	-	-	-	-	19	16	35	23	35	33	28	47
Totaal	-	1	3	2	101	96	210	189	246	230	249	230
Limburg												
Gemeenschapsonderwijs	-	-	1	2	50	47	102	108	118	109	119	117
Privaatrechtelijk	1	-	2	-	193	124	375	207	364	172	316	170
Provincie	-	-	-	-	19	16	29	18	31	13	25	13
Gemeente	-	-	-	-	5	4	7	5	9	4	-	5
Totaal	1	-	3	2	267	191	513	338	522	298	460	305
ALGEMEEN TOTAAL												
Gemeenschapsonderwijs	-	1	4	5	167	162	381	350	435	417	465	428
Privaatrechtelijk	2	-	8	4	463	413	867	694	902	774	843	752
Provincie	-	-	1	-	31	22	51	35	65	38	55	34
Gemeente	-	-	-	2	82	58	164	128	202	156	201	180
VI. Gemeenschapscommissie	-	-	-	-	1	-	2	1	5	-	1	1
Algemeen totaal	2	1	13	11	744	655	1.465	1.208	1.609	1.385	1.565	1.395

IN HET GEWOON SECUNDAIR ONDERWIJS

	1988		1987		1986		1985		1984 en vroeger		Totaal		
	J	M	J	M	J	M	J	M	J	M	J	M	T
	150	165	170	152	92	115	61	56	47	48	1.056	999	2.055
	222	275	217	296	119	170	66	90	65	63	1.468	1.929	3.397
	12	13	5	9	14	5	7	3	10	2	89	58	147
	146	151	147	116	102	111	73	76	72	57	996	851	1.847
	530	604	539	573	327	401	207	225	194	170	3.609	3.837	7.446
	32	38	31	37	18	20	18	8	8	3	239	216	455
	55	59	46	69	31	28	14	13	15	17	365	368	733
	5	3	5	3	2	2	1	1	2	-	36	22	58
	10	3	5	2	4	-	3	-	-	-	35	11	46
	102	103	87	111	55	50	36	22	25	20	675	617	1.292
	22	24	25	21	19	14	15	9	11	11	174	172	346
	38	41	38	37	22	31	8	14	11	14	254	249	503
	9	19	15	18	4	4	5	6	7	5	81	90	171
	2	-	4	-	2	1	4	1	4	1	25	5	30
	71	84	82	76	47	50	32	30	33	31	534	516	1.050
	32	38	30	30	24	24	13	11	10	14	204	232	436
	66	79	65	77	57	50	37	30	22	32	519	502	1.021
	3	1	4	-	1	-	-	-	-	1	12	3	15
	2	2	1	-	3	1	-	1	-	-	7	7	14
	103	120	100	107	85	75	50	42	32	47	742	744	1.486
	79	66	66	66	39	30	21	18	23	14	445	393	838
	128	127	91	111	76	83	44	40	23	43	804	805	1.609
	11	14	9	11	5	9	3	8	2	7	63	78	141
	19	32	24	35	17	18	8	15	8	6	193	225	418
	237	239	190	223	137	140	76	81	56	70	1.505	1.501	3.006
	88	93	96	96	57	62	47	44	23	19	701	697	1.398
	309	137	249	152	183	84	82	32	21	15	2.095	1.093	3.188
	33	20	31	24	16	13	7	5	4	13	195	135	330
	3	2	2	4	-	1	-	-	-	-	26	25	51
	433	252	378	276	256	160	136	81	48	47	3.017	1.950	4.967
	403	424	418	402	249	265	175	146	122	109	2.819	2.709	5.528
	818	718	706	742	488	446	251	219	157	184	5.505	4.946	10.451
	64	51	54	47	38	29	18	17	18	23	395	296	691
	189	209	194	175	130	135	89	98	87	68	1.338	1.209	2.547
	2	-	4	-	2	1	4	1	4	1	25	5	30
	1.476	1.402	1.376	1.366	907	876	537	481	388	385	10.082	9.165	19.247

1

**AANTAL LEERLINGEN VAN VREEMDE NATIONALITEIT
IN HET GEWOON SECUNDAIR ONDERWIJS
PER GRAAD, LEERJAAR EN ONDERWIJSVORM
(onthaalklas voor anderstalige nieuwkomers + eerste graad)**

	J	M	T
Anderstalige nieuwkomers			
Gemeenschapsonderwijs	290	240	530
Privaatrechtelijk	362	288	650
Provincie	61	39	100
Gemeente	181	175	356
Totaal anderstalige nieuwkomers	894	742	1.636
Eerste graad			
1ste leerjaar A			
Gemeenschapsonderwijs	312	297	609
Privaatrechtelijk	743	654	1.397
Provincie	40	28	68
Gemeente	94	73	167
Vlaamse Gemeenschapscommissie	-	-	-
Totaal	1.189	1.052	2.241
1ste leerjaar B			
Gemeenschapsonderwijs	166	124	290
Privaatrechtelijk	301	171	472
Provincie	23	11	34
Gemeente	112	74	186
Vlaamse Gemeenschapscommissie	3	-	3
Totaal	605	380	985
2de leerjaar			
Gemeenschapsonderwijs	255	286	541
Privaatrechtelijk	593	582	1.175
Provincie	26	20	46
Gemeente	76	67	143
Vlaamse Gemeenschapscommissie	1	-	1
Totaal	951	955	1.906
Beroepsvoorbereidend jaar			
Gemeenschapsonderwijs	238	176	414
Privaatrechtelijk	372	227	599
Provincie	36	18	54
Gemeente	122	111	233
Vlaamse Gemeenschapscommissie	2	2	4
Totaal	770	534	1.304
Totaal eerste graad	3.515	2.921	6.436

**AANTAL LEERLINGEN VAN VREEMDE NATIONALITEIT
IN HET GEWOON SECUNDAIR ONDERWIJS
PER GRAAD, LEERJAAR EN ONDERWIJSVORM (tweede, derde en vierde graad + modulair)**

	ASO			TSO			KSO			BSO			Totaal		
	J	M	T	J	M	T	J	M	T	J	M	T	J	M	T
Tweede graad															
1ste leerjaar															
Gemeenschapsonderwijs	139	148	287	86	67	153	6	5	11	290	256	546	521	476	997
Privaatrechtelijk	225	293	518	286	214	500	8	12	20	479	319	798	998	838	1.836
Provincie	7	10	17	18	14	32	2	4	6	28	20	48	55	48	103
Gemeente	24	30	54	59	39	98	3	6	9	154	128	282	240	203	443
VI. Gemeenschapscomm.	-	-	-	-	-	-	-	-	-	5	-	5	5	-	5
Totaal	395	481	876	449	334	783	19	27	46	956	723	1.679	1.819	1.565	3.384
2de leerjaar															
Gemeenschapsonderwijs	115	143	258	76	63	139	3	9	12	206	180	386	400	395	795
Privaatrechtelijk	157	267	424	238	181	419	4	14	18	370	282	652	769	744	1.513
Provincie	5	4	9	16	14	30	3	4	7	15	16	31	39	38	77
Gemeente	12	18	30	48	31	79	6	10	16	101	74	175	167	133	300
VI. Gemeenschapscomm.	-	-	-	-	-	-	-	-	-	7	1	8	7	1	8
Totaal	289	432	721	378	289	667	16	37	53	699	553	1.252	1.382	1.311	2.693
3de leerjaar															
Gemeenschapsonderwijs	-	-	-	-	-	-	-	-	-	1	-	1	1	-	1
Privaatrechtelijk	-	-	-	-	-	-	-	-	-	-	-	-	-	-	-
Provincie	-	-	-	-	-	-	-	-	-	-	-	-	-	-	-
Gemeente	-	-	-	-	-	-	-	-	-	-	-	-	-	-	-
Totaal	-	-	-	-	-	-	-	-	-	1	-	1	1	-	1
Totaal tweede graad	684	913	1.597	827	623	1.450	35	64	99	1.656	1.276	2.932	3.202	2.876	6.078
Derde graad															
1ste leerjaar															
Gemeenschapsonderwijs	80	126	206	73	76	149	2	5	7	170	150	320	325	357	682
Privaatrechtelijk	141	176	317	200	203	403	6	16	22	315	270	585	662	665	1.327
Provincie	3	7	10	15	11	26	3	13	16	17	19	36	38	50	88
Gemeente	5	15	20	41	30	71	9	16	25	96	63	159	151	124	275
VI. Gemeenschapscomm.	-	-	-	-	-	-	-	-	-	2	1	3	2	1	3
Totaal	229	324	553	329	320	649	20	50	70	600	503	1.103	1.178	1.197	2.375
2de leerjaar															
Gemeenschapsonderwijs	63	113	176	50	41	91	1	3	4	114	101	215	228	258	486
Privaatrechtelijk	116	198	314	131	120	251	5	10	15	256	203	459	508	531	1.039
Provincie	1	6	7	11	8	19	-	3	3	20	9	29	32	26	58
Gemeente	6	12	18	32	25	57	5	8	13	58	70	128	101	115	216
VI. Gemeenschapscomm.	-	-	-	1	-	1	-	-	-	4	1	5	5	1	6
Totaal	186	329	515	225	194	419	11	24	35	452	384	836	874	931	1.805
3de leerjaar															
Gemeenschapsonderwijs	-	-	-	-	1	1	1	7	8	79	71	150	80	79	159
Privaatrechtelijk	1	-	1	13	9	22	1	-	1	155	114	269	170	123	293
Provincie	-	-	-	-	1	1	-	-	-	11	6	17	11	7	18
Gemeente	-	-	-	5	3	8	-	-	-	44	48	92	49	51	100
VI. Gemeenschapscomm.	-	-	-	-	-	-	-	-	-	-	-	-	-	-	-
Totaal	1	-	1	18	14	32	2	7	9	289	239	528	310	260	570
Totaal derde graad	416	653	1.069	572	528	1.100	33	81	114	1.341	1.126	2.467	2.362	2.388	4.750
Vierde graad															
Privaatrechtelijk	-	-	-	-	-	-	-	-	-	2	11	13	2	11	13
Totaal vierde graad	-	-	-	-	-	-	-	-	-	2	11	13	2	11	13
Totaal 2de, 3de en 4de graad															
Gemeenschapsonderwijs	397	530	927	285	248	533	13	29	42	860	758	1.618	1.555	1.565	3.120
Privaatrechtelijk	640	934	1.574	868	727	1.595	24	52	76	1.577	1.199	2.776	3.109	2.912	6.021
Provincie	16	27	43	60	48	108	8	24	32	91	70	161	175	169	344
Gemeente	47	75	122	185	128	313	23	40	63	453	383	836	708	626	1.334
VI. Gemeenschapscomm.	-	-	-	1	-	1	-	-	-	18	3	21	19	3	22
Totaal	1.100	1.566	2.666	1.399	1.151	2.550	68	145	213	2.999	2.413	5.412	5.566	5.275	10.841
Modulair onderwijs													107	227	334
Algemeen totaal gewoon secundair onderwijs												10.082	9.165	19.247	



**LEERLINGEN VAN VREEMDE NATIONALITEIT
IN HET VOLTIJD BASIS- EN SECUNDAIR ONDERWIJS**

	Kleuteronderwijs				Lager onderwijs				Secundair onderwijs			
	Gewoon onderwijs		Buitengewoon onderwijs		Gewoon onderwijs		Buitengewoon onderwijs		Gewoon onderwijs		Buitengewoon onderwijs	
	J	M	J	M	J	M	J	M	J	M	J	M
EUROPA												
<i>EU-landen</i>												
Cyprus	-	1	-	-	-	-	-	-	-	1	-	-
Denemarken	9	7	-	-	9	18	1	-	8	3	-	-
Duitsland	92	93	-	-	130	100	9	4	107	105	11	6
Estland	2	1	-	-	3	2	-	-	3	6	-	-
Finland	7	5	-	-	6	2	2	-	2	3	-	-
Frankrijk	155	168	-	-	220	212	13	8	144	127	10	22
Griekenland	17	9	-	-	37	35	5	2	44	33	2	2
Hongarije	10	6	-	-	13	16	2	-	6	13	1	2
Ierland	14	12	-	-	12	6	-	-	4	8	-	-
Italië	89	71	2	-	174	226	23	18	210	218	25	18
Letland	3	3	-	-	10	6	-	-	6	10	-	-
Litouwen	4	7	-	-	10	11	-	-	4	7	-	-
Luxemburg	4	2	-	-	1	1	-	1	8	4	-	-
Malta	1	-	-	-	1	3	-	-	-	-	-	-
Nederland	1.846	1.852	16	5	2.529	2.411	200	93	3.354	2.344	334	85
Oostenrijk	8	9	-	-	8	11	-	-	4	9	1	1
Polen	215	196	-	1	334	328	17	4	214	200	8	1
Portugal	82	85	3	-	132	136	11	14	109	119	9	9
Slovaakse Republiek	74	72	2	-	101	109	27	21	42	62	19	13
Slovenië	9	9	-	-	12	13	-	1	4	2	1	-
Spanje	54	47	-	1	95	89	12	5	123	123	11	1
Tsjechische Republiek	20	20	-	2	25	25	6	4	26	28	2	3
Verenigd Koninkrijk	87	99	-	-	138	133	9	3	80	105	4	1
Zweden	12	4	-	-	6	10	-	-	6	8	-	1
Totaal	2.814	2.778	23	9	4.006	3.903	337	178	4.508	3.538	438	165
<i>Niet-EU-landen</i>												
Albanië	75	93	-	-	149	169	11	6	96	97	6	2
Andorra	-	1	-	-	-	-	-	-	-	-	-	-
Bosnië en Herzegovina	44	46	-	-	79	97	12	9	70	60	9	9
Bulgarije	49	58	1	-	97	85	1	7	133	105	8	2
IJsland	2	4	-	-	2	1	-	-	3	3	-	-
Kroatië	6	11	-	-	31	21	-	1	6	14	2	1
Macedonië	31	26	1	1	60	51	8	9	51	30	10	2
Moldavië	6	8	-	-	13	15	1	-	6	15	-	-
Monaco	1	5	-	-	1	2	-	-	-	-	-	-
Noorwegen	8	4	-	-	6	4	-	-	4	6	-	-
Oekraïne	39	34	1	-	88	103	3	2	83	95	1	1
Roemenië	45	58	1	-	73	71	8	7	52	59	7	6
Rusland	277	276	2	2	498	471	14	5	482	447	9	8
Servië en Montenegro (ex-Joegoslavië)	434	417	-	1	686	642	89	88	345	303	90	61
Vaticaanstad	-	-	-	-	-	-	-	-	-	2	-	-
Wit-Rusland (Belarus)	14	7	1	-	30	19	-	1	26	28	2	-
Zwitserland	2	7	-	-	11	12	1	-	6	14	-	1
Totaal	1.033	1.055	7	4	1.824	1.763	148	135	1.363	1.278	144	93
Totaal Europa	3.847	3.833	30	13	5.830	5.666	485	313	5.871	4.816	582	258
AFRIKA												
Algerije	25	29	-	1	60	56	7	7	29	28	3	2
Angola	32	47	-	-	63	57	10	8	48	66	6	3
Benin	1	1	-	-	2	-	-	-	1	1	1	-
Burkina Faso	2	2	-	-	5	1	-	-	8	2	1	2
Burundi	16	11	-	-	16	35	-	1	12	17	2	1
Centraal-Afrikaanse Republiek	2	-	-	-	-	-	-	2	-	2	1	1
Comoren	-	-	-	-	-	-	-	-	1	-	-	-
Congo-Brazzaville	53	55	-	1	70	55	6	5	39	57	3	11
Congo-Kinshasa	80	76	1	-	154	161	8	4	45	87	5	3
Djibouti	5	1	-	1	3	3	-	-	-	2	-	-
Egypte	8	13	-	-	9	8	1	-	1	5	1	-
Equatoriaal-Guinea	-	-	-	-	1	1	-	-	1	1	-	-
Eritrea	-	-	-	-	1	-	-	-	1	3	-	-
Ethiopië	4	5	1	-	7	8	-	-	11	13	-	-
Gabon	-	2	-	-	1	1	-	-	1	1	-	-
Gambia	2	2	-	-	2	4	1	-	6	4	-	-
Ghana	43	41	3	2	61	59	10	12	130	162	11	17
Guinee	2	1	-	-	-	3	-	-	-	1	-	-
Guinee-Bissau	14	14	-	-	14	16	3	2	14	17	-	-
Ivoorkust	4	3	-	-	6	6	1	1	5	15	1	-
Kaapverdië	2	7	-	-	12	3	-	3	9	12	-	1

**LEERLINGEN VAN VREEMDE NATIONALITEIT
IN HET VOLTIJDS BASIS- EN SECUNDAIR ONDERWIJS (vervolg)**

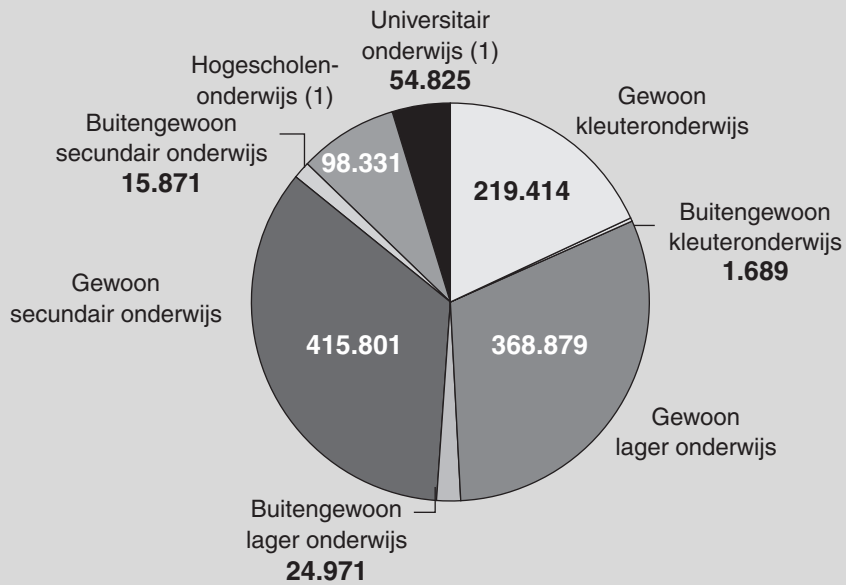
	Kleuteronderwijs				Lager onderwijs				Secundair onderwijs			
	Gewoon onderwijs		Buitengewoon onderwijs		Gewoon onderwijs		Buitengewoon onderwijs		Gewoon onderwijs		Buitengewoon onderwijs	
	J	M	J	M	J	M	J	M	J	M	J	M
Kameroen	16	17	1	-	15	13	3	-	14	17	-	-
Kenia	6	7	-	-	8	8	-	2	14	13	-	1
Lesotho	-	-	-	-	-	-	-	-	-	1	-	-
Liberia	9	12	-	-	8	6	1	1	4	4	-	2
Libië	4	1	-	-	1	2	-	-	3	1	-	-
Madagascar	-	-	-	-	-	1	-	-	1	-	-	-
Malawi	-	-	-	-	1	-	-	-	-	1	-	-
Mali	2	3	-	-	3	5	-	1	1	3	2	-
Marokko	853	836	6	9	2.279	2.174	216	122	1.164	1.262	122	114
Mauritanië	2	4	-	-	4	-	-	-	2	-	-	-
Mauritius (Eiland)	-	1	-	-	2	6	-	-	-	-	-	-
Mozambique	-	-	-	-	1	-	-	-	-	1	-	-
Namibië	1	1	-	-	-	1	-	-	-	-	-	-
Niger	4	3	-	-	2	-	-	-	6	1	-	-
Nigeria	46	31	1	-	36	29	1	2	34	29	3	-
Oeganda	1	1	-	-	5	1	2	1	2	3	-	-
Réunion	1	-	-	-	-	1	-	-	1	-	-	-
Rwanda	37	45	-	-	88	72	9	3	44	63	2	-
Senegal	8	12	-	-	23	14	5	2	11	5	1	-
Seychellen	-	1	-	-	1	-	-	-	1	-	-	-
Sierra Leone	12	14	-	-	15	19	1	-	12	7	2	-
Soedan	5	8	-	-	14	13	2	-	13	11	-	-
Somalië	27	20	1	-	38	36	6	-	33	36	3	2
Tanzania	1	4	-	-	3	1	-	1	1	-	-	-
Togo	5	6	-	-	8	17	1	-	9	14	-	1
Tsjaad	4	-	-	-	4	4	-	-	4	1	-	1
Tunesië	17	17	-	1	36	34	10	4	23	19	2	1
Westelijke Sahara	-	-	-	-	-	1	-	-	-	-	1	-
Zambia	7	4	1	-	2	4	-	-	4	1	-	-
Zimbabwe	-	1	-	-	4	2	-	-	-	1	-	-
Zuid-Afrika	12	8	-	-	17	15	-	1	15	13	-	-
Totaal Afrika	1.375	1.367	15	15	3.105	2.956	304	185	1.778	2.003	173	163
AMERIKA												
Anguilla	-	-	-	-	-	-	-	-	1	-	-	-
Argentinië	3	3	-	-	3	1	-	-	2	2	-	-
Bahama's	3	1	-	-	2	1	1	1	4	1	-	-
Barbados	4	5	-	-	4	5	1	-	8	4	-	-
Belize	5	2	1	-	-	1	-	3	2	-	-	-
Bermuda	-	-	-	-	-	-	-	-	2	-	-	-
Bolivië	3	4	-	-	3	4	-	-	1	-	-	-
Brazilië	20	19	1	-	33	32	3	3	25	33	1	2
Canada	6	9	-	-	14	10	-	-	8	7	-	-
Caymaneilanden	-	1	-	-	-	-	-	-	-	-	-	-
Chili	4	5	-	-	10	11	-	1	19	11	-	1
Colombia	4	4	-	-	20	32	1	1	32	29	1	1
Costa Rica	1	-	-	-	1	2	-	-	-	-	-	-
Cuba	4	-	-	-	10	16	2	-	8	7	1	2
Dominica (Eiland)	1	-	-	-	2	1	-	-	-	-	-	-
Dominicaanse Republiek	10	6	-	-	23	37	2	4	12	28	3	2
Ecuador	22	30	-	-	71	59	1	1	46	53	4	3
El Salvador	1	1	-	-	3	3	1	-	6	4	-	-
Falklandeilanden	-	-	-	-	-	-	-	-	-	1	-	-
Frans-Guyana	-	-	-	1	1	1	-	-	-	1	-	-
Guadeloupe	-	-	-	-	1	-	-	-	-	-	-	-
Guatemala	1	1	-	-	-	-	1	-	1	1	-	-
Guyana	-	1	-	-	1	2	-	-	-	-	-	-
Haïti	2	1	-	-	2	5	1	1	2	1	-	-
Honduras	-	-	-	-	2	-	-	-	1	1	-	-
Jamaica	1	3	-	-	7	8	1	1	5	7	1	1
Maagdeneilanden (Britse)	1	4	-	-	2	1	-	-	-	-	-	-
Martinique	1	-	-	-	-	-	-	-	-	-	-	-
Mexico	2	2	-	-	4	5	-	-	4	3	-	-
Nederlandse Antillen	2	-	-	-	4	6	-	-	2	6	-	-
Nicaragua	1	1	-	-	-	1	-	-	-	-	-	-
Paraguay	-	2	-	-	-	2	-	-	2	5	-	-
Peru	7	6	-	-	9	15	-	1	12	7	1	-
Puerto Rico	1	-	-	-	3	2	-	-	-	-	-	-
Saint Vincent	-	-	-	-	-	-	-	-	-	-	1	-
Suriname	-	2	-	-	3	2	-	3	4	3	-	-
Trinidad en Tobago	-	-	-	-	-	2	1	-	1	1	1	1
Turks- en Caicoseilanden	-	-	-	-	-	-	-	-	1	1	1	-
Uruguay	1	-	-	-	2	-	-	-	-	-	-	-



**LEERLINGEN VAN VREEMDE NATIONALITEIT
IN HET VOLTIJDS BASIS- EN SECUNDAIR ONDERWIJS (vervolg)**

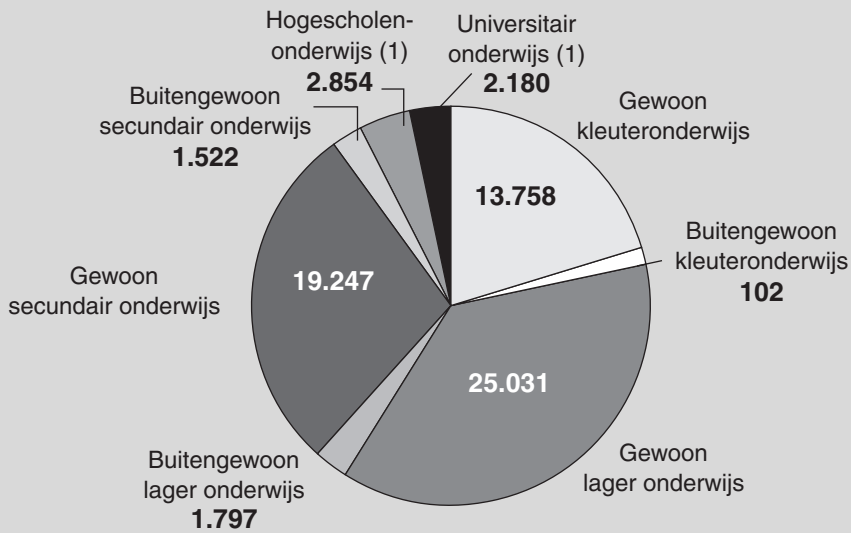
	Kleuteronderwijs				Lager onderwijs				Secundair onderwijs			
	Gewoon onderwijs		Buitengewoon onderwijs		Gewoon onderwijs		Buitengewoon onderwijs		Gewoon onderwijs		Buitengewoon onderwijs	
	J	M	J	M	J	M	J	M	J	M	J	M
Venezuela	3	1	-	-	3	3	-	-	2	9	-	-
Verenigde Staten van Amerika	61	67	-	-	62	64	4	-	26	35	1	-
Totaal Amerika	175	181	2	1	305	334	20	20	239	261	16	13
AZIE												
Afghanistan	90	77	1	2	155	160	23	13	137	97	11	7
Armenië	94	78	-	1	217	195	11	5	182	187	10	4
Azerbeidzjan	12	9	1	-	18	24	1	1	31	17	-	-
Bahrein	-	1	-	-	4	-	-	-	-	1	-	-
Bangladesh	18	8	-	-	11	15	3	-	9	2	1	1
Bhutan	9	10	1	-	7	7	1	-	3	1	-	-
Brunei	-	2	-	-	-	-	-	-	-	-	-	-
Cambodja	6	3	-	-	4	4	2	-	2	3	-	-
China	23	33	-	2	46	50	-	3	78	69	4	1
Filipijnen	27	31	-	-	50	51	-	1	34	54	2	-
Georgië	31	35	-	1	54	63	5	4	53	47	3	1
Hongkong	-	-	-	-	1	2	-	-	-	1	-	-
India	66	71	1	-	44	42	6	6	70	29	4	1
Indonesië	8	2	-	-	11	20	-	-	12	15	-	1
Irak	29	41	1	-	63	56	6	5	41	34	7	1
Iran	80	64	-	2	128	115	6	4	161	118	6	4
Israël	34	36	-	-	63	62	2	1	33	43	1	-
Japan	12	23	-	-	13	4	-	-	7	23	1	1
Jemen	1	-	-	-	4	1	-	-	-	-	-	-
Jordanië	3	4	-	-	5	6	-	-	1	-	-	-
Kazachstan	37	44	1	1	114	95	3	1	97	96	2	1
Kirgizië	28	30	-	-	42	35	1	-	30	23	-	1
Koeweit	-	1	-	-	1	-	-	-	1	2	-	-
Laos	1	-	-	-	2	1	-	-	-	-	-	-
Libanon	8	11	-	-	17	13	-	1	11	7	4	-
Macao	1	-	-	-	3	4	-	-	-	-	-	-
Maleisië	1	-	-	-	2	1	-	-	2	3	-	-
Mongolië	12	13	-	-	32	28	-	1	28	24	-	1
Myanmar	1	-	-	-	-	2	-	-	2	-	-	-
Nepal	18	16	1	-	17	18	-	-	20	9	-	-
Noord-Korea	2	2	-	-	1	2	-	-	2	2	-	-
Oezbekistan	35	30	1	-	62	60	1	2	77	73	1	-
Oman	1	-	-	-	1	1	-	-	-	-	-	-
Pakistan	60	62	-	-	85	73	4	4	66	51	2	4
Palestina	10	10	-	-	2	8	-	-	2	-	-	-
Saoedi-Arabië	-	1	-	-	-	-	1	-	-	-	-	-
Singapore	1	-	-	-	-	-	-	-	-	-	-	-
Sri Lanka	8	4	-	-	16	10	2	-	6	11	2	-
Syrië	18	20	-	1	50	34	1	1	27	15	3	1
Tadzjikistan	2	1	-	-	3	3	-	-	1	3	1	-
Taiwan	1	-	-	-	2	1	-	-	2	1	-	-
Thailand	27	25	-	-	88	103	1	2	54	84	7	-
Turkije	561	494	3	1	1.622	1.621	171	118	623	718	99	78
Turkmenistan	-	-	-	-	-	1	-	-	4	4	-	-
Viëtnam	5	2	-	-	8	10	-	-	4	5	-	-
Zuid-Korea	3	7	-	-	4	-	-	-	3	2	1	-
Totaal Azië	1.384	1.301	11	11	3.072	3.001	251	173	1.916	1.874	172	108
OCEANIE												
Amerikaans-Samoa	1	-	-	-	1	-	-	-	1	-	-	-
Australië	4	2	-	-	3	5	-	-	1	8	-	-
Guam	1	-	-	-	1	-	-	-	-	-	-	-
Kiribati	-	-	-	-	1	-	-	-	-	-	-	-
Nauru	-	-	-	-	2	-	-	-	-	-	-	-
Nieuw-Zeeland	-	1	-	-	2	-	-	-	1	2	-	-
Tonga	-	-	-	-	-	-	-	-	1	-	-	-
Tuvalu	-	-	-	-	1	-	-	-	-	-	-	-
Wallis en Futuna	-	1	-	-	-	-	-	-	-	-	-	-
Totaal Oceanië	6	4	-	-	11	5	-	-	4	10	-	-
ANDERE												
Shape	2	1	-	-	4	1	-	-	1	1	-	-
Vaderlandsloos/Staatloos	-	1	-	-	14	5	1	-	10	13	-	-
Vluchteling onbepaald	17	13	-	-	31	32	3	-	23	17	-	1
Vluchtelingen van diverse herkomst	122	129	2	2	336	323	25	17	240	170	20	16
Totaal Andere	141	144	2	2	385	361	29	17	274	201	20	17
ALGEMEEN TOTAAL	6.928	6.830	60	42	12.708	12.323	1.089	708	10.082	9.165	963	559

INDELING BELGISCHE LEERLINGEN/STUDENTEN PER ONDERWIJSNIVEAU



(1) Enkel hoofdschrijvingen in de basisopleidingen

INDELING LEERLINGEN/STUDENTEN VAN VREEMDE NATIONALITEIT PER ONDERWIJSNIVEAU



(1) Enkel hoofdopleidingen in de basisopleidingen

**LEERLINGEN VAN VREEMDE NATIONALITEIT
IN HET DEELTIJDS BEROEPSSECUNDAIR ONDERWIJS**

	J	M	T
EUROPA			
<i>EU-landen</i>			
Duitsland	4	1	5
Frankrijk	14	6	20
Italië	21	4	25
Nederland	55	17	72
Polen	8	6	14
Portugal	11	4	15
Slovaakse Republiek	11	28	39
Spanje	3	3	6
Tsjechische Republiek	2	3	5
Verenigd Koninkrijk	1	2	3
Totaal	130	74	204
<i>Niet-EU-landen</i>			
Albanië	6	2	8
Bosnië en Herzegovina	11	4	15
Bulgarije	6	5	11
Macedonië	12	9	21
Moldavië	2	-	2
Oekraïne	3	1	4
Roemenië	3	4	7
Rusland	16	5	21
Servië en Montenegro (ex-Joegoslavië)	88	40	128
Wit-Rusland (Belarus)	2	-	2
Totaal	149	70	219
Totaal Europa	279	144	423
AFRIKA			
Algerije	1	-	1
Angola	8	3	11
Congo-Brazzaville	3	6	9
Congo-Kinshasa	3	2	5
Egypte	2	1	3
Gambia	1	-	1
Ghana	15	19	34
Guinee	3	-	3
Ivoorkust	1	-	1
Kenia	1	-	1
Libië	1	-	1
Madagascar	1	-	1
Mali	-	1	1
Marokko	93	58	151
Niger	3	1	4
Nigeria	1	3	4
Rwanda	2	2	4
Senegal	1	1	2
Sierra Leone	2	1	3
Togo	4	-	4
Tunesië	3	-	3
Totaal Afrika	149	98	247
AMERIKA			
Bahama's	1	-	1
Chili	1	1	2
Colombia	2	1	3
Dominicaanse Republiek	2	-	2
Ecuador	4	4	8
Guyana	-	1	1
Peru	1	-	1
Verenigde Staten van Amerika	1	1	2
Totaal Amerika	12	8	20
AZIE			
Afghanistan	13	-	13
Armenië	18	7	25
Azerbeidzjan	4	2	6
Bangladesh	1	-	1
China	4	4	8

**LEERLINGEN VAN VREEMDE NATIONALITEIT
IN HET DEELTIJDS BEROEPSSECUNDAIR ONDERWIJS (vervolg)**

	J	M	T
Filipijnen	2	1	3
Georgië	1	2	3
India	1	-	1
Irak	3	-	3
Iran	7	6	13
Kazachstan	7	3	10
Kirgizië	2	-	2
Nepal	-	1	1
Noord-Korea	1	-	1
Oezbekistan	3	2	5
Pakistan	4	2	6
Sri Lanka	1	-	1
Thailand	-	2	2
Turkije	66	22	88
Turkmenistan	1	-	1
Totaal Azië	139	54	193
ANDERE			
Vluchteling onbepaald	6	2	8
Vluchtelingen van diverse herkomst	18	10	28
Totaal Andere	24	12	36
ALGEMEEN TOTAAL	603	316	919

1

**STUDENTEN VAN VREEMDE NATIONALITEIT IN HET HOGESCHOLENONDERWIJS
(enkel Nederlandstalige hoofdschrijvingen)**

	Basisopleidingen (1)			Overige opleidingen (2)			Totaal		
	M	V	T	M	V	T	M	V	T
EUROPA									
<i>EU-landen</i>									
Denemarken	2	4	6	-	-	-	2	4	6
Duitsland	23	62	85	1	2	3	24	64	88
Estland	1	1	2	-	-	-	1	1	2
Finland	2	6	8	-	-	-	2	6	8
Frankrijk	36	52	88	1	1	2	37	53	90
Griekenland	3	9	12	-	-	-	3	9	12
Hongarije	9	4	13	1	-	1	10	4	14
Ierland	2	3	5	-	-	-	2	3	5
Italië	30	51	81	1	-	1	31	51	82
Letland	1	1	2	-	1	1	1	2	3
Litouwen	1	-	1	-	1	1	1	1	2
Luxemburg	3	-	3	1	-	1	4	-	4
Nederland	401	745	1.146	16	18	34	417	763	1.180
Oostenrijk	3	4	7	-	-	-	3	4	7
Polen	16	45	61	1	2	3	17	47	64
Portugal	9	14	23	1	-	1	10	14	24
Slovaakse Republiek	2	7	9	-	-	-	2	7	9
Slovenië	1	1	2	-	-	-	1	1	2
Spanje	29	43	72	1	4	5	30	47	77
Tsjechische Republiek	-	4	4	-	1	1	-	5	5
Verenigd Koninkrijk	8	19	27	-	1	1	8	20	28
Zweden	4	5	9	-	-	-	4	5	9
Totaal	586	1.080	1.666	24	31	55	610	1.111	1.721
<i>Niet-EU-landen</i>									
Albanië	3	8	11	-	-	-	3	8	11
Bosnië en Herzegovina	2	3	5	-	-	-	2	3	5
Bulgarije	15	22	37	-	3	3	15	25	40
IJsland	-	2	2	-	1	1	-	3	3
Servië en Montenegro (ex-Joegaslavië)	8	7	15	1	-	1	9	7	16
Kroatië	1	2	3	-	-	-	1	2	3
Macedonië	1	2	3	-	-	-	1	2	3
Moldavië	2	1	3	-	-	-	2	1	3
Noorwegen	4	-	4	-	-	-	4	-	4
Oekraïne	5	22	27	-	-	-	5	22	27
Roemenië	3	14	17	-	5	5	3	19	22
Rusland	30	64	94	1	1	2	31	65	96
Wit-Rusland (Belarus)	2	8	10	-	-	-	2	8	10
Zwitserland	-	7	7	1	-	1	1	7	8
Totaal	76	162	238	3	10	13	79	172	251
Totaal Europa	662	1.242	1.904	27	41	68	689	1.283	1.972
AFRIKA									
Algerije	2	2	4	-	-	-	2	2	4
Burundi	1	1	2	-	-	-	1	1	2
Egypte	1	-	1	-	-	-	1	-	1
Ethiopië	-	2	2	-	-	-	-	2	2
Gambia	1	-	1	-	-	-	1	-	1
Ghana	2	1	3	-	-	-	2	1	3
Ivoorkust	-	1	1	-	-	-	-	1	1
Kameroen	5	1	6	-	-	-	5	1	6
Kenia	1	6	7	-	-	-	1	6	7
Congo-Brazzaville	4	1	5	-	-	-	4	1	5
Congo-Kinshasa	3	3	6	-	-	-	3	3	6
Marokko	84	72	156	-	-	-	84	72	156
Mauritius (Eiland)	-	-	-	-	1	1	-	1	1
Nigeria	2	3	5	-	-	-	2	3	5
Rwanda	9	1	10	-	-	-	9	1	10
Senegal	-	1	1	-	-	-	-	1	1
Soedan	2	-	2	-	-	-	2	-	2
Togo	2	-	2	-	-	-	2	-	2
Zambia	1	1	2	-	-	-	1	1	2
Zuid-Afrika	3	7	10	-	-	-	3	7	10
Totaal Afrika	123	103	226	-	1	1	123	104	227
AMERIKA									
Argentinië	3	1	4	-	-	-	3	1	4
Bolivië	-	1	1	1	-	1	1	1	2

STUDENTEN VAN VREEMDE NATIONALITEIT IN HET HOGESCHOLENONDERWIJS (vervolg)
(enkel Nederlandstalige hoofdinschrijvingen)

	Basisopleidingen (1)			Overige opleidingen (2)			Totaal		
	M	V	T	M	V	T	M	V	T
Brazilië	3	8	11	-	-	-	3	8	11
Canada	1	5	6	-	-	-	1	5	6
Chili	6	4	10	2	-	2	8	4	12
Colombia	1	3	4	-	-	-	1	3	4
Costa Rica	2	-	2	-	-	-	2	-	2
Cuba	2	3	5	-	-	-	2	3	5
Ecuador	2	4	6	-	-	-	2	4	6
Guatemala	1	-	1	-	-	-	1	-	1
Haïti	1	-	1	-	-	-	1	-	1
Jamaïca	-	1	1	-	-	-	-	1	1
Mexico	6	4	10	-	-	-	6	4	10
Nicaragua	1	-	1	-	-	-	1	-	1
Paraguay	1	1	2	-	-	-	1	1	2
Peru	4	3	7	-	1	1	4	4	8
Suriname	-	2	2	-	-	-	-	2	2
Venezuela	2	1	3	-	1	1	2	2	4
Verenigde Staten van Amerika	8	8	16	1	-	1	9	8	17
Totaal Amerika	44	49	93	4	2	6	48	51	99
AZIE									
Afghanistan	5	1	6	-	-	-	5	1	6
Armenië	7	7	14	-	-	-	7	7	14
Azerbeidzjan	-	1	1	-	-	-	-	1	1
Bangladesh	2	-	2	-	-	-	2	-	2
China	161	130	291	-	4	4	161	134	295
Filipijnen	-	2	2	-	-	-	-	2	2
Georgië	2	-	2	-	-	-	2	-	2
India	3	1	4	-	-	-	3	1	4
Indonesië	4	3	7	-	-	-	4	3	7
Irak	4	3	7	-	-	-	4	3	7
Iran	20	23	43	-	-	-	20	23	43
Israël	6	6	12	-	-	-	6	6	12
Japan	24	48	72	-	1	1	24	49	73
Jordanië	2	-	2	-	-	-	2	-	2
Kazakhstan	8	13	21	-	-	-	8	13	21
Kirgizstan	2	8	10	-	1	1	2	9	11
Libanon	3	-	3	-	-	-	3	-	3
Maleisië	1	-	1	-	-	-	1	-	1
Mongolië	-	3	3	-	-	-	-	3	3
Nepal	4	2	6	1	-	1	5	2	7
Noord-Korea	1	-	1	-	1	1	1	1	2
Oezbekistan	6	11	17	-	-	-	6	11	17
Pakistan	1	2	3	-	-	-	1	2	3
Palestina	1	-	1	-	-	-	1	-	1
Sri Lanka	-	2	2	-	-	-	-	2	2
Syrië	2	-	2	-	-	-	2	-	2
Taiwan	4	3	7	-	-	-	4	3	7
Thailand	3	1	4	-	1	1	3	2	5
Turkije	27	19	46	-	1	1	27	20	47
Viëtnam	3	2	5	-	-	-	3	2	5
Zuid-Korea	3	10	13	-	2	2	3	12	15
Totaal Azië	309	301	610	1	11	12	310	312	622
OCEANIE									
Australië	-	2	2	-	-	-	-	2	2
Totaal Oceanië	-	2	2	-	-	-	-	2	2
ANDERE									
Politiek vluchteling	1	1	2	-	-	-	1	1	2
Vaderlandsloos	7	2	9	-	-	-	7	2	9
Vluchtelingen van diverse herkomst	4	4	8	-	-	-	4	4	8
Totaal Andere	12	7	19	-	-	-	12	7	19
ALGEMEEN TOTAAL	1.150	1.704	2.854	32	55	87	1.182	1.759	2.941

(1) Basisopleidingen: professioneel gerichte bachelorsopleidingen, academisch gerichte bachelorsopleidingen, mastersopleidingen, basisopleidingen en initiële lerarenopleidingen, HOKT SP afbouw.

(2) Overige opleidingen: bachelors-na-bachelorsopleidingen, masters-na-mastersopleidingen, voortgezette opleidingen, voortgezette lerarenopleidingen, initiële lerarenopleiding van academisch niveau.

**STUDENTEN VAN VREEMDE NATIONALITEIT IN HET UNIVERSITAIR ONDERWIJS
(enkel hoofdschrijvingen)**

	Basisopleidingen (1)			Overige opleidingen (2)			Totaal		
	M	V	T	M	V	T	M	V	T
EUROPA									
<i>EU-landen</i>									
Cyprus	-	-	-	5	6	11	5	6	11
Denemarken	1	4	5	4	1	5	5	5	10
Duitsland	22	58	80	18	22	40	40	80	120
Estland	1	-	1	5	10	15	6	10	16
Finland	-	2	2	2	1	3	2	3	5
Frankrijk	4	10	14	10	15	25	14	25	39
Griekenland	4	5	9	32	33	65	36	38	74
Hongarije	-	3	3	8	8	16	8	11	19
Ierland	5	4	9	7	11	18	12	15	27
Italië	5	20	25	26	21	47	31	41	72
Letland	-	2	2	1	1	2	1	3	4
Litouwen	-	4	4	4	5	9	4	9	13
Luxemburg	1	2	3	-	3	3	1	5	6
Malta	-	-	-	-	1	1	-	1	1
Nederland	474	721	1.195	79	74	153	553	795	1.348
Oostenrijk	1	1	2	4	1	5	5	2	7
Polen	9	23	32	18	20	38	27	43	70
Portugal	2	7	9	3	2	5	5	9	14
Slovaakse Republiek	1	2	3	6	5	11	7	7	14
Slovenië	-	2	2	1	4	5	1	6	7
Spanje	9	11	20	15	20	35	24	31	55
Tsjechische Republiek	-	5	5	5	4	9	5	9	14
Verenigd Koninkrijk	20	21	41	12	6	18	32	27	59
Zweden	-	1	1	1	5	6	1	6	7
Totaal	559	908	1.467	266	279	545	825	1.187	2.012
<i>Niet-EU-landen</i>									
Albanië	2	6	8	4	5	9	6	11	17
Bosnië en Herzegovina	1	-	1	-	1	1	1	1	2
Bulgarije	8	21	29	6	10	16	14	31	45
IJsland	-	1	1	-	2	2	-	3	3
Kroatië	1	2	3	-	7	7	1	9	10
Macedonië	1	-	1	5	5	10	6	5	11
Moldavië	1	1	2	3	-	3	4	1	5
Noorwegen	1	3	4	4	-	4	5	3	8
Oekraïne	4	15	19	1	4	5	5	19	24
Roemenië	6	12	18	15	23	38	21	35	56
Rusland	25	26	51	46	31	77	71	57	128
Servië en Montenegro (ex-Joegoslavië)	2	5	7	3	2	5	5	7	12
Wit-Rusland (Belarus)	9	7	16	-	5	5	9	12	21
Zwitserland	-	2	2	-	2	2	-	4	4
Totaal	61	101	162	87	97	184	148	198	346
Totaal Europa	620	1.009	1.629	353	376	729	973	1.385	2.358
AFRIKA									
Algerije	1	3	4	5	1	6	6	4	10
Angola	-	-	-	1	-	1	1	-	1
Benin	-	-	-	3	2	5	3	2	5
Botswana	-	-	-	-	1	1	-	1	1
Burkina Faso	-	1	1	-	1	1	-	2	2
Burundi	-	-	-	5	3	8	5	3	8
Congo-Brazzaville	2	-	2	1	-	1	3	-	3
Congo-Kinshasa	3	3	6	19	4	23	22	7	29
Egypte	2	-	2	10	1	11	12	1	13
Eritrea	-	-	-	1	4	5	1	4	5
Ethiopië	2	-	2	55	12	67	57	12	69
Gambia	-	-	-	-	1	1	-	1	1
Ghana	1	3	4	18	9	27	19	12	31
Guinee	-	-	-	1	-	1	1	-	1
Kameroen	4	3	7	70	31	101	74	34	108
Kenia	-	2	2	20	10	30	20	12	32
Libië	-	1	1	6	3	9	6	4	10
Madagascar	-	-	-	1	1	2	1	1	2
Malawi	-	-	-	5	1	6	5	1	6
Marokko	28	31	59	12	3	15	40	34	74
Mauritanië	-	-	-	1	-	1	1	-	1
Namibië	-	-	-	-	1	1	-	1	1
Niger	-	-	-	1	-	1	1	-	1

STUDENTEN VAN VREEMDE NATIONALITEIT IN HET UNIVERSITAIR ONDERWIJS (vervolg)
(enkel hoofdinschrijvingen)

	Basisopleidingen (1)			Overige opleidingen (2)			Totaal		
	M	V	T	M	V	T	M	V	T
Nigeria	18	8	26	89	13	102	107	21	128
Oeganda	1	1	2	16	9	25	17	10	27
Rwanda	2	2	4	5	1	6	7	3	10
Sierra Leone	1	-	1	4	-	4	5	-	5
Soedan	-	1	1	5	4	9	5	5	10
Tanzania	5	1	6	21	14	35	26	15	41
Togo	-	-	-	1	-	1	1	-	1
Tsjaad	-	-	-	1	-	1	1	-	1
Tunesië	1	1	2	3	-	3	4	1	5
Zambia	-	-	-	9	6	15	9	6	15
Zimbabwe	-	-	-	2	1	3	2	1	3
Zuid-Afrika	2	3	5	3	1	4	5	4	9
Totaal Afrika	73	64	137	394	138	532	467	202	669
AMERIKA									
Argentinië	-	1	1	3	2	5	3	3	6
Bolivië	-	-	-	3	5	8	3	5	8
Brazilië	2	6	8	2	4	6	4	10	14
Canada	12	7	19	7	8	15	19	15	34
Chili	2	-	2	5	4	9	7	4	11
Colombia	2	-	2	7	5	12	9	5	14
Cuba	2	-	2	2	1	3	4	1	5
Dominicaanse Republiek	-	-	-	2	2	4	2	2	4
Ecuador	-	2	2	7	11	18	7	13	20
El Salvador	-	-	-	-	1	1	-	1	1
Haïti	-	-	-	1	-	1	1	-	1
Honduras	-	-	-	1	-	1	1	-	1
Jamaïca	-	-	-	-	1	1	-	1	1
Mexico	3	4	7	9	7	16	12	11	23
Nederlandse Antillen	2	-	2	1	1	2	3	1	4
Panama	-	-	-	1	1	2	1	1	2
Peru	-	1	1	9	13	22	9	14	23
Puerto Rico	1	-	1	-	1	1	1	1	2
Suriname	4	2	6	-	-	-	4	2	6
Venezuela	-	2	2	-	3	3	-	5	5
Verenigde Staten van Amerika	21	13	34	15	20	35	36	33	69
Totaal Amerika	51	38	89	75	90	165	126	128	254
AZIE									
Afghanistan	4	2	6	-	-	-	4	2	6
Armenië	4	6	10	-	1	1	4	7	11
Bangladesh	1	-	1	48	10	58	49	10	59
Cambodjaanse	-	-	-	1	-	1	1	-	1
China	49	46	95	296	389	685	345	435	780
Filipijnen	5	1	6	10	12	22	15	13	28
Georgië	2	4	6	-	2	2	2	6	8
Hongkong	-	-	-	1	-	1	1	-	1
India	7	3	10	42	16	58	49	19	68
Indonesië	4	9	13	20	11	31	24	20	44
Irak	7	7	14	1	-	1	8	7	15
Iran	19	31	50	17	14	31	36	45	81
Israël	6	3	9	3	4	7	9	7	16
Japan	2	6	8	3	3	6	5	9	14
Jordanië	1	-	1	5	2	7	6	2	8
Kazachstan	3	4	7	-	1	1	3	5	8
Kirgizië	2	1	3	1	1	2	3	2	5
Koeweit	-	-	-	-	1	1	-	1	1
Laos	-	-	-	1	-	1	1	-	1
Libanon	-	1	1	2	1	3	2	2	4
Maleisië	-	1	1	-	1	1	-	2	2
Mongolië	-	1	1	1	2	3	1	3	4
Myanmar	-	-	-	1	-	1	1	-	1
Nepal	2	-	2	27	5	32	29	5	34
Oezbekistan	4	6	10	3	2	5	7	8	15
Pakistan	-	-	-	15	3	18	15	3	18
Palestina	1	1	2	9	2	11	10	3	13
Singapore	1	-	1	-	-	-	1	-	1
Sri Lanka	3	-	3	8	5	13	11	5	16
Syrië	3	1	4	2	-	2	5	1	6
Tadzjikistan	-	1	1	-	-	-	-	1	1
Taiwanese	3	1	4	6	12	18	9	13	22
Thailand	-	-	-	1	4	5	1	4	5
Turkije	9	12	21	30	28	58	39	40	79

STUDENTEN VAN VREEMDE NATIONALITEIT IN HET UNIVERSITAIR ONDERWIJS (vervolg)
(enkel hoofdinschrijvingen)

	Basisopleidingen (1)			Overige opleidingen (2)			Totaal		
	M	V	T	M	V	T	M	V	T
Viëtnam	3	3	6	43	46	89	46	49	95
Zuid-Korea	-	5	5	7	7	14	7	12	19
Totaal Azië	145	156	301	604	585	1.189	749	741	1.490
OCEANIE									
Australië	9	9	18	2	-	2	11	9	20
Frans-Polynesië	-	-	-	1	2	3	1	2	3
Guam	1	-	1	-	1	1	1	1	2
Kiribati	-	-	-	1	-	1	1	-	1
Totaal Oceanië	10	9	19	4	3	7	14	12	26
ANDERE									
Vaderlandsloos/Staatloos	1	-	1	-	-	-	1	-	1
Vluchteling onbepaald	1	1	2	-	1	1	1	2	3
Vluchtelingen van diverse herkomst	-	2	2	-	-	-	-	2	2
Totaal Andere	2	3	5	-	1	1	2	4	6
ALGEMEEN TOTAAL	901	1.279	2.180	1.430	1.193	2.623	2.331	2.472	4.803

(1) Basisopleidingen: academisch gerichte bachelorsopleidingen, kandidaturen en licenties.

(2) Overige opleidingen: masters-na-mastersopleidingen, aanvullende opleiding GAS, specialisatie opleiding GGS en academische initiële lerarenopleiding.

**CURSISTEN VAN VREEMDE NATIONALITEIT
IN HET SECUNDAIR ONDERWIJS VOOR SOCIALE PROMOTIE (1)
Referteperiode 1/2/2004 - 31/1/2005**

	LINEAIR ONDERWIJS			MODULAIR ONDERWIJS		
	M	V	T	M	V	T
EUROPA						
<i>EU-landen</i>						
Cyprus	1	-	1	1	-	1
Denemarken	14	31	45	16	30	46
Duitsland	106	328	434	214	418	632
Estland	-	6	6	4	28	32
Finland	6	52	58	17	62	79
Frankrijk	126	368	494	438	695	1.133
Griekenland	19	48	67	74	81	155
Hongarije	11	40	51	49	147	196
Ierland	8	33	41	32	42	74
Italië	155	212	367	389	407	796
Letland	-	9	9	12	52	64
Litouwen	5	32	37	30	90	120
Luxemburg	2	1	3	5	5	10
Malta	-	1	1	9	7	16
Nederland	572	885	1.457	3.491	4.759	8.250
Oostenrijk	11	41	52	24	44	68
Polen	234	1.018	1.252	582	2.149	2.731
Portugal	32	68	100	144	186	330
Slovaakse Republiek	20	67	87	51	132	183
Slovenië	2	6	8	4	14	18
Spanje	110	290	400	257	418	675
Tsjechische Republiek	24	62	86	43	154	197
Verenigd Koninkrijk	109	224	333	269	272	541
Zweden	19	67	86	31	55	86
Totaal	1.586	3.889	5.475	6.186	10.247	16.433
<i>Niet EU-landen</i>						
Albanië	32	29	61	239	199	438
Bosnië en Herzegovina	6	9	15	82	97	179
Bulgarije	19	77	96	212	376	588
IJsland	-	-	-	3	2	5
Kroatië	5	16	21	33	48	81
Liechtenstein	2	4	6	-	5	5
Macedonië	3	5	8	45	37	82
Moldavië	9	18	27	41	70	111
Monaco	-	-	-	-	1	1
Noorwegen	4	11	15	10	22	32
Oekraïne	37	99	136	181	498	679
Roemenië	47	116	163	141	482	623
Rusland	181	361	542	1.372	1.889	3.261
San Marino	-	-	-	-	1	1
Servië en Montenegro (ex-Joegoslavië)	53	53	106	459	336	795
Vaticaanstad	-	-	-	-	3	3
Wit-Rusland (Belarus)	17	30	47	147	241	388
Zwitserland	7	22	29	10	22	32
Totaal	422	850	1.272	2.975	4.329	7.304
Totaal Europa	2.008	4.739	6.747	9.161	14.576	23.737
AFRIKA						
Algerije	28	12	40	299	101	400
Angola	13	6	19	142	117	259
Benin	-	4	4	7	7	14
Botswana	-	-	-	-	2	2
Burkina Faso	1	3	4	11	13	24
Burundi	5	5	10	90	100	190
Centraal-Afrikaanse Republiek	-	2	2	6	4	10
Congo-Brazzaville	5	9	14	119	133	252
Congo-Kinshasa	28	29	57	424	475	899
Djibouti	-	-	-	27	12	39
Egypte	11	9	20	153	35	188
Equatoriaal-Guinea	1	1	2	5	1	6
Eritrea	2	4	6	6	6	12
Ethiopië	5	9	14	107	116	223
Gabon	-	-	-	7	8	15
Gambia	5	2	7	29	8	37
Ghana	8	3	11	215	207	422
Guinee	6	1	7	110	50	160
Guinee-Bissau	-	-	-	16	16	32
Ivoorkust	-	-	-	71	38	109
Kaapverdië	-	2	2	4	10	14
Kameroen	20	15	35	314	257	571

**CURSISTEN VAN VREEMDE NATIONALITEIT
IN HET SECUNDAIR ONDERWIJS VOOR SOCIALE PROMOTIE (1) (vervolg)
Referteperiode 1/2/2004 - 31/1/2005**

	LINEAIR ONDERWIJS			MODULAIR ONDERWIJS		
	M	V	T	M	V	T
Kenia	2	14	16	20	63	83
Lesotho	1	-	1	1	-	1
Liberia	4	3	7	87	33	120
Libië	9	5	14	20	10	30
Madagascar	1	4	5	2	11	13
Malawi	-	3	3	3	5	8
Mali	3	-	3	7	15	22
Marokko	201	127	328	2.551	1.474	4.025
Mauritanië	2	4	6	52	5	57
Mauritius (Eiland)	-	1	1	9	17	26
Mozambique	-	3	3	1	4	5
Namibië	-	5	5	-	3	3
Niger	3	2	5	91	56	147
Nigeria	18	16	34	270	320	590
Oeganda	3	5	8	13	27	40
Rwanda	9	19	28	156	231	387
Sahara	-	-	-	2	1	3
Senegal	4	4	8	83	54	137
Seychellen	-	-	-	-	3	3
Sierra Leone	8	-	8	81	59	140
Soedan	12	6	18	225	55	280
Somalië	2	6	8	93	44	137
Swaziland	-	2	2	2	2	4
Tanzania	3	4	7	10	13	23
Togo	9	4	13	154	64	218
Tsjaad	4	-	4	10	9	19
Tunesië	6	4	10	187	76	263
Zambia	-	1	1	1	21	22
Zimbabwe	-	2	2	8	7	15
Zuid-Afrika	7	18	25	13	48	61
Totaal Afrika	449	378	827	6.314	4.446	10.760
AMERIKA						
Antigua	-	-	-	34	57	91
Argentinië	6	29	35	-	-	-
Bahama's	-	-	-	3	6	9
Barbados	2	2	4	-	-	-
Belize	1	1	2	-	3	3
Bolivië	3	20	23	17	34	51
Brazilië	49	263	312	145	461	606
Canada	10	26	36	29	49	78
Chili	13	22	35	52	111	163
Colombia	23	75	98	68	178	246
Costa Rica	2	2	4	3	10	13
Cuba	7	14	21	45	105	150
Dominica (Eiland)	1	-	1	4	10	14
Dominicaanse Republiek	5	7	12	27	61	88
Ecuador	73	196	269	160	252	412
El Salvador	1	5	6	9	16	25
Falklandeilanden	1	-	1	-	1	1
Frans-Guyana	-	1	1	1	2	3
Grenada	-	-	-	-	1	1
Guatemala	3	5	8	7	12	19
Guyana	3	-	3	2	1	3
Haiti	-	3	3	3	5	8
Honduras	-	1	1	3	3	6
Jamaica	-	-	-	5	22	27
Maagdeneilanden	-	1	1	1	1	2
Mexico	14	46	60	36	93	129
Nederlandse Antillen	-	2	2	1	-	1
Nicaragua	-	1	1	8	8	16
Panama	-	1	1	-	6	6
Paraguay	1	5	6	8	7	15
Peru	19	81	100	81	198	279
Puerto Rico	-	1	1	3	2	5
Saint Lucia	-	1	1	-	-	-
Suriname	4	3	7	3	4	7
Trinidad	-	4	4	-	2	2
Uruguay	-	2	2	4	5	9
Venezuela	13	29	42	33	63	96
Verenigde Staten van Amerika	44	74	118	102	198	300
Totaal Amerika	298	923	1.221	897	1.987	2.884

**CURSISTEN VAN VREEMDE NATIONALITEIT
IN HET SECUNDAIR ONDERWIJS VOOR SOCIALE PROMOTIE (1) (vervolg)
Referteperiode 1/2/2004 - 31/1/2005**

	LINEAIR ONDERWIJS			MODULAIR ONDERWIJS		
	M	V	T	M	V	T
AZIE						
Afghanistan	51	21	72	438	174	612
Armenië	63	78	141	387	499	886
Azerbeidzjan	10	11	21	77	113	190
Bahrein	-	-	-	-	2	2
Bangladesh	5	4	9	82	37	119
Bhutan	6	-	6	59	20	79
Brunei	-	-	-	-	2	2
Cambodja	2	5	7	2	8	10
China	64	138	202	530	806	1.336
Filipijnen	20	99	119	54	533	587
Georgië	14	29	43	139	163	302
Hongkong	-	-	-	2	4	6
India	89	25	114	249	284	533
Indonesië	6	23	29	46	180	226
Irak	25	7	32	296	109	405
Iran	153	100	253	933	643	1.576
Israël	15	29	44	85	81	166
Japan	27	112	139	30	152	182
Jemen	3	-	3	6	-	6
Jordanië	2	-	2	28	11	39
Kazachstan	30	66	96	181	365	546
Kirgizië	17	22	39	114	184	298
Koeweit	1	-	1	6	1	7
Laos	-	2	2	1	4	5
Libanon	16	10	26	77	36	113
Macao	-	-	-	2	-	2
Malediven	-	-	-	5	6	11
Maleisië	4	8	12	6	31	37
Mongolië	13	30	43	47	110	157
Myanmar	2	1	3	21	3	24
Nepal	28	9	37	375	105	480
Noord-Korea	-	6	6	8	8	16
Oezbekistan	34	57	91	179	327	506
Oman	-	1	1	1	1	2
Pakistan	15	4	19	229	89	318
Palestina	10	1	11	78	8	86
Sao Tomé en Príncipe	-	-	-	-	2	2
Saoedi-Arabië	-	-	-	7	2	9
Singapore	1	5	6	3	15	18
Sri Lanka	4	6	10	49	41	90
Syrië	41	4	45	191	63	254
Tadzjikistan	1	2	3	9	16	25
Taiwan	6	8	14	9	38	47
Thailand	11	48	59	79	453	532
Timor	-	-	-	-	1	1
Turkije	185	135	320	1.485	998	2.483
Turkmenistan	5	1	6	13	9	22
Verenigde Arabische Emiraten	3	3	6	12	8	20
Viëtnam	9	18	27	47	73	120
Zuid-Korea	11	41	52	4	45	49
Totaal Azië	1.002	1.169	2.171	6.681	6.863	13.544
OCEANIE						
Amerikaans-Samoa	4	10	14	-	4	4
Australië	8	7	15	21	17	38
Fiji	-	-	-	-	1	1
Nauru	2	-	2	1	-	1
Nieuw-Zeeland	-	3	3	5	7	12
West-Samoa	-	-	-	2	-	2
Totaal Oceanië	14	20	34	29	29	58
ANDERE						
Vaderlandsloos/Staatloos	1	-	1	13	8	21
Vluchteling onbepaald	9	4	13	2	-	2
Vluchtelingen van diverse herkomst	24	21	45	373	201	574
Totaal Andere	34	25	59	388	209	597
ALGEMEEN TOTAAL	3.805	7.254	11.059	23.470	28.110	51.580

(1) In feite wordt het aantal inschrijvingen geteld. Dit aantal ligt hoger dan het aantal fysieke personen omdat een cursist voor meerdere cursussen kan ingeschreven zijn.

**CURSISTEN VAN VREEMDE NATIONALITEIT
IN HET HOGER ONDERWIJS VOOR SOCIALE PROMOTIE
Referteperiode 1/2/2004 - 31/1/2005**

	LINEAIR ONDERWIJS			MODULAIR ONDERWIJS		
	M	V	T	M	V	T
EUROPA						
<i>EU-landen</i>						
Duitsland	1	5	6	1	12	13
Estland	-	-	-	1	-	1
Frankrijk	1	1	2	15	10	25
Griekenland	2	1	3	1	-	1
Hongarije	-	-	-	-	2	2
Italië	8	3	11	5	11	16
Luxemburg	-	-	-	1	-	1
Nederland	23	39	62	65	64	129
Oostenrijk	-	1	1	1	-	1
Polen	2	3	5	2	14	16
Portugal	-	-	-	3	3	6
Slovaakse Republiek	-	-	-	-	1	1
Spanje	1	4	5	6	7	13
Tsjechische Republiek	-	1	1	-	-	-
Verenigd Koninkrijk	-	-	-	5	2	7
Totaal	38	58	96	106	126	232
<i>Niet EU-landen</i>						
Albanië	1	2	3	1	3	4
Bosnië en Herzegovina	-	4	4	-	1	1
Bulgarije	2	1	3	3	4	7
Servië en Montenegro (ex-Joegoslavië)	-	1	1	1	-	1
Macedonië	-	-	-	-	2	2
Moldavië	-	1	1	-	1	1
Noorwegen	-	1	1	-	-	-
Oekraïne	1	1	2	-	11	11
Roemenië	1	3	4	-	6	6
Rusland	2	5	7	13	16	29
Vaticaanstad	-	-	-	-	1	1
Wit-Rusland (Belarus)	-	-	-	2	2	4
Totaal	7	19	26	20	47	67
Totaal Europa	45	77	122	126	173	299
AFRIKA						
Burkina Faso	1	-	1	-	1	1
Ethiopië	1	1	2	2	1	3
Gambia	-	-	-	-	1	1
Ghana	-	-	-	1	-	1
Kaapverdische eilanden	-	-	-	1	1	2
Kameroen	1	1	2	3	-	3
Congo-Brazzaville	2	-	2	2	2	4
Congo-Kinshasa	-	-	-	1	1	2
Marokko	8	6	14	26	12	38
Nigeria	2	-	2	6	2	8
Rwanda	1	-	1	3	-	3
Sierra Leone	1	-	1	2	-	2
Soedan	1	-	1	-	-	-
Somalië	1	-	1	-	-	-
Tanzania	-	1	1	-	2	2
Zambia	-	-	-	-	2	2
Zuid-Afrika	1	-	1	-	-	-
Totaal Afrika	20	9	29	47	25	72

**CURSISTEN VAN VREEMDE NATIONALITEIT
IN HET HOGER ONDERWIJS VOOR SOCIALE PROMOTIE (vervolg)
Referteperiode 1/2/2004 - 31/1/2005**

	LINEAIR ONDERWIJS			MODULAIR ONDERWIJS		
	M	V	T	M	V	T
AMERIKA						
Argentinië	1	-	1	-	2	2
Bahamas	4	1	5	-	-	-
Barbados	-	1	1	-	-	-
Belize	-	-	-	2	-	2
Brazilië	1	-	1	1	2	3
Canada	-	-	-	-	1	1
Chili	3	-	3	-	3	3
Colombia	-	-	-	-	1	1
Cuba	-	-	-	1	-	1
Ecuador	-	-	-	-	1	1
El Salvador	-	-	-	-	1	1
Guatemala	-	-	-	-	1	1
Honduras	1	-	1	-	-	-
Mexico	-	-	-	1	-	1
Nicaragua	-	1	1	-	-	-
Peru	-	-	-	2	1	3
Suriname	-	1	1	-	1	1
Uruguay	-	1	1	-	-	-
Venezuela	-	-	-	-	1	1
Verenigde Staten van Amerika	1	1	2	3	1	4
Totaal Amerika	11	6	17	10	16	26
AZIE						
Afghanistan	-	-	-	3	-	3
Armenië	-	-	-	2	5	7
Azerbeidzjan	-	-	-	-	1	1
Bangladesh	-	-	-	-	1	1
China	1	2	3	-	2	2
Filipijnen	-	1	1	1	-	1
Georgië	-	-	-	1	1	2
India	-	1	1	1	1	2
Indonesië	1	-	1	1	1	2
Irak	-	-	-	1	-	1
Iran	5	1	6	7	2	9
Israël	-	1	1	-	-	-
Japan	-	-	-	-	1	1
Kazakhstan	2	-	2	2	4	6
Kirgizstan	1	1	2	1	3	4
Koeweit	-	-	-	-	1	1
Mongolië	-	1	1	-	1	1
Nepal	2	-	2	1	-	1
Oezbekistan	2	-	2	1	8	9
Pakistan	1	-	1	1	-	1
Sri Lanka	1	-	1	-	-	-
Syrië	3	-	3	-	-	-
Tadzjikistan	-	-	-	-	1	1
Taiwan	-	1	1	-	1	1
Turkije	3	1	4	11	6	17
Turkmenistan	-	-	-	-	1	1
Viëtnam	-	-	-	1	-	1
Totaal Azië	22	10	32	35	41	76
ANDERE						
Vluchtelingen van diverse herkomst	-	1	1	2	1	3
Totaal Andere	-	1	1	2	1	3
ALGEMEEN TOTAAL	98	103	201	220	256	476

1

LEERLINGEN VAN VREEMDE NATIONALITEIT IN HET DEELTIJDS KUNSTONDERWIJS

	Studierichting Beeldende kunsten			Studierichtingen Muziek, Woordkunst, Dans			Totaal		
	M	V	T	M	V	T	M	V	T
EUROPA									
<u>EU-landen</u>									
Denemarken	1	2	3	1	-	1	2	2	4
Duitsland	14	43	57	18	32	50	32	75	107
Estland	-	1	1	1	3	4	1	4	5
Finland	1	4	5	-	1	1	1	5	6
Frankrijk	10	20	30	8	21	29	18	41	59
Griekenland	-	1	1	5	3	8	5	4	9
Hongarije	1	2	3	1	4	5	2	6	8
Ierland	-	-	-	4	5	9	4	5	9
Italië	10	13	23	18	35	53	28	48	76
Letland	-	2	2	2	1	3	2	3	5
Litouwen	-	-	-	-	2	2	-	2	2
Luxemburg	-	1	1	1	1	2	1	2	3
Nederland	520	1.683	2.203	312	552	864	832	2.235	3.067
Oostenrijk	1	5	6	1	3	4	2	8	10
Polen	4	14	18	4	16	20	8	30	38
Portugal	2	3	5	2	8	10	4	11	15
Slovaakse Republiek	1	1	2	2	6	8	3	7	10
Spanje	9	18	27	18	12	30	27	30	57
Tsjechische Republiek	-	1	1	-	5	5	-	6	6
Verenigd Koninkrijk	15	26	41	13	21	34	28	47	75
Zweden	-	3	3	1	1	2	1	4	5
Totaal	589	1.843	2.432	412	732	1.144	1.001	2.575	3.576
<u>Niet-EU-landen</u>									
Albanië	4	3	7	18	12	30	22	15	37
Bosnië en Herzegovina	1	-	1	-	-	-	1	-	1
Bulgarije	1	4	5	4	4	8	5	8	13
Kroatië	-	1	1	-	-	-	-	1	1
Moldavië	-	-	-	-	6	6	-	6	6
Noorwegen	-	2	2	1	-	1	1	2	3
Oekraïne	3	14	17	8	14	22	11	28	39
Roemenië	3	6	9	-	1	1	3	7	10
Rusland	23	33	56	31	90	121	54	123	177
Servië en Montenegro (ex-Joegoslavië)	1	3	4	4	15	19	5	18	23
Wit-Rusland (Belarus)	1	3	4	1	4	5	2	7	9
Zwitserland	1	2	3	1	2	3	2	4	6
Totaal	38	71	109	68	148	216	106	219	325
Totaal Europa	627	1.914	2.541	480	880	1.360	1.107	2.794	3.901
AFRIKA									
Algerije	-	1	1	1	1	2	1	2	3
Angola	-	-	-	2	1	3	2	1	3
Burkina Faso	-	-	-	1	-	1	1	-	1
Congo-Brazzaville	-	-	-	3	2	5	3	2	5
Congo-Kinshasa	-	2	2	3	1	4	3	3	6
Ghana	-	1	1	1	-	1	1	1	2
Guinée-Bissau	-	-	-	-	1	1	-	1	1
Kameroen	-	1	1	1	1	2	1	2	3
Kenia	1	-	1	-	-	-	1	-	1
Marokko	1	3	4	7	10	17	8	13	21
Nigeria	-	-	-	-	2	2	-	2	2
Rwanda	1	1	2	2	3	5	3	4	7
Tunesië	-	-	-	2	-	2	2	-	2
Zuid-Afrika	-	4	4	1	7	8	1	11	12
Totaal Afrika	3	13	16	24	29	53	27	42	69
AMERIKA									
Argentinië	-	1	1	-	1	1	-	2	2
Bahama's	2	4	6	1	2	3	3	6	9
Bolivië	-	1	1	-	-	-	-	1	1
Brazilië	1	3	4	2	6	8	3	9	12
Canada	-	3	3	-	1	1	-	4	4

LEERLINGEN VAN VREEMDE NATIONALITEIT IN HET DEELTIJDS KUNSTONDERWIJS (vervolg)

	Studierichting Beeldende kunsten			Studierichtingen Muziek, Woordkunst, Dans			Totaal		
	M	V	T	M	V	T	M	V	T
Chili	1	-	1	1	2	3	2	2	4
Colombia	-	1	1	-	5	5	-	6	6
Dominicaanse Republiek	1	2	3	-	1	1	1	3	4
Ecuador	2	1	3	3	6	9	5	7	12
El Salvador	-	1	1	-	-	-	-	1	1
Mexico	-	3	3	-	2	2	-	5	5
Nederlandse Antillen	1	-	1	-	-	-	1	-	1
Nicaragua	-	-	-	-	1	1	-	1	1
Peru	1	1	2	-	-	-	1	1	2
Venezuela	1	1	2	-	1	1	1	2	3
Verenigde Staten van Amerika	3	12	15	8	6	14	11	18	29
Totaal Amerika	13	34	47	15	34	49	28	68	96
AZIE									
Afghanistan	2	1	3	4	3	7	6	4	10
Armenië	8	7	15	11	38	49	19	45	64
Azerbeidzjan	1	-	1	-	3	3	1	3	4
Bahrein	-	1	1	-	-	-	-	1	1
Bangladesh	1	-	1	-	-	-	1	-	1
Bhutan	-	-	-	-	1	1	-	1	1
China	1	3	4	5	6	11	6	9	15
Egypte	1	-	1	1	-	1	2	-	2
Filipijnen	1	1	2	3	1	4	4	2	6
Georgië	1	1	2	5	13	18	6	14	20
Guadeloupe	-	1	1	-	-	-	-	1	1
India	2	12	14	2	6	8	4	18	22
Indonesië	1	1	2	1	5	6	2	6	8
Irak	2	-	2	-	2	2	2	2	4
Iran	5	5	10	14	15	29	19	20	39
Israël	-	4	4	1	3	4	1	7	8
Japan	1	7	8	1	2	3	2	9	11
Kazachstan	6	6	12	7	17	24	13	23	36
Kirgizië	1	3	4	3	4	7	4	7	11
Malediven	-	-	-	-	1	1	-	1	1
Maleisië	-	-	-	-	1	1	-	1	1
Mongolië	3	4	7	-	2	2	3	6	9
Nepal	2	1	3	1	-	1	3	1	4
Noord-Korea	-	1	1	-	-	-	-	1	1
Oezbekistan	3	6	9	7	15	22	10	21	31
Pakistan	-	1	1	2	-	2	2	1	3
Sierra Leone	-	-	-	-	2	2	-	2	2
Singapore	1	1	2	-	2	2	1	3	4
Soedan	-	-	-	1	-	1	1	-	1
Syrië	-	-	-	1	2	3	1	2	3
Tadzjikistan	-	-	-	1	2	3	1	2	3
Taiwan	1	-	1	-	-	-	1	-	1
Thailand	-	2	2	-	2	2	-	4	4
Turkije	3	8	11	4	10	14	7	18	25
Turkmenistan	-	-	-	-	2	2	-	2	2
Viëtnam	-	1	1	1	1	2	1	2	3
Zuid-Korea	-	2	2	-	3	3	-	5	5
Totaal Azië	47	80	127	76	164	240	123	244	367
OCEANIE									
Australië	-	1	1	-	1	1	-	2	2
Wallis en Futuna	-	-	-	-	2	2	-	2	2
Totaal Oceanië	-	1	1	-	3	3	-	4	4
ANDERE									
Vluchteling onbepaald	-	1	1	2	2	4	2	3	5
Vluchtelingen van diverse herkomst	-	1	1	-	14	14	-	15	15
Totaal Andere	-	2	2	2	16	18	2	18	20
ALGEMEEN TOTAAL	690	2.044	2.734	597	1.126	1.723	1.287	3.170	4.457



