Deel 4 PERSONEEL

4

Hoofdstuk 3 : Secundair onderwijs

3.1. Budgettaire fulltime-equivalenten

BESTUURS- EN ONDERWIJZEND PERSONEEL NAAR STATUUT EN GESLACHT

Aantal budgettaire fulltime-equivalenten (inclusief alle vervangingen, TBS+ en Bonus) - januari 2005

SECUNDAIR ONDERWIJS

	Vastbenoemden			Tijdelijken			Totaal		
	Mannen	Vrouwen	Totaal	Mannen	Vrouwen	Totaal	Mannen	Vrouwen	Totaal
Gewoon secundair onderwijs									
Gemeenschapsonderwijs	3.265	3.686	6.951	1.655	2.285	3.940	4.920	5.971	10.891
Privaatrechtelijk	13.110	17.000	30.110	3.352	6.163	9.515	16.462	23.163	39.625
Provincie	895	652	1.547	283	307	590	1.178	959	2.137
Gemeente	1.250	1.134	2.384	466	470	936	1.716	1.604	3.320
Totaal	**18.520**	**22.472**	**40.992**	**5.756**	**9.225**	**14.981**	**24.276**	**31.697**	**55.973**
Buitengewoon secundair onderwijs									
Gemeenschapsonderwijs	313	409	722	140	206	346	453	615	1.068
Privaatrechtelijk	1.036	1.253	2.289	325	550	875	1.361	1.803	3.164
Provincie	49	23	72	11	13	24	60	36	96
Gemeente	239	220	459	72	76	148	311	296	607
Totaal	**1.637**	**1.905**	**3.542**	**548**	**845**	**1.393**	**2.185**	**2.750**	**4.935**
Totaal secundair onderwijs									
Gemeenschapsonderwijs	3.578	4.095	7.673	1.795	2.491	4.286	5.373	6.586	11.959
Privaatrechtelijk	14.146	18.253	32.399	3.677	6.713	10.390	17.823	24.966	42.789
Provincie	944	675	1.619	294	320	614	1.238	995	2.233
Gemeente	1.489	1.354	2.843	538	546	1.084	2.027	1.900	3.927
Totaal	**20.157**	**24.377**	**44.534**	**6.304**	**10.070**	**16.374**	**26.461**	**34.447**	**60.908**

BESTUURS- EN ONDERWIJZEND PERSONEEL NAAR OPLEIDINGSNIVEAU EN GESLACHT

Aantal budgettaire fulltime-equivalenten (inclusief alle vervangingen, TBS+ en Bonus) - januari 2005

GEWOON SECUNDAIR ONDERWIJS

	Regenten (1)(2)			Ten minste HOLT (1)(3)			Andere (1)(4)			Totaal		
	Mannen	Vrouwen	Totaal	Mannen	Vrouwen	Totaal	Mannen	Vrouwen	Totaal	Mannen	Vrouwen	Totaal
Gemeenschapsonderwijs	1.751	3.159	4.910	1.710	2.036	3.746	1.459	776	2.235	4.920	5.971	10.891
Privaatrechtelijk	5.606	12.935	18.541	6.426	8.110	14.536	4.430	2.118	6.548	16.462	23.163	39.625
Provincie	349	519	868	269	285	554	560	155	715	1.178	959	2.137
Gemeente	573	820	1.393	419	479	898	724	305	1.029	1.716	1.604	3.320
Totaal	**8.279**	**17.433**	**25.712**	**8.824**	**10.910**	**19.734**	**7.173**	**3.354**	**10.527**	**24.276**	**31.697**	**55.973**

(1) De indeling tussen 'regenten' en 'ten minste HOLT' is gebaseerd op de diploma's die de betrokkenen hebben in plaats van op de weddeschaalcodes zoals in vroegere edities werd gehanteerd voor het onderscheid 'regenten en gelijkgestelden' en 'licentiaten en gelijkgestelden'.
(2) Officiële benaming 'regenten' : geaggregeerde voor het secundair onderwijs - groep 1 en alle wijzigingen in benaming die deze opleiding heeft doorgemaakt.
(3) Officiële benaming 'ten minste HOLT': ten minste Hoger Onderwijs van het Lange Type. Deze omvatten o.a. de doctors, de ingenieurs, de artsen, de apothekers, de licentiaten, de architecten, de priesters en de meestergraden, ongeacht of ze een bekwaamheidsbewijs voor het ambt van leraar, zoals een aggregaat, hebben.
(4) De categorie 'andere' omvat de personeelsleden met een diploma Hoger Onderwijs van het Korte Type dat niet 'regent' is of een lager diploma dan Hoger Onderwijs van het Korte Type.

GEWOON SECUNDAIR ONDERWIJS
VERHOUDING 'REGENTEN' - 'TEN MINSTE HOLT'

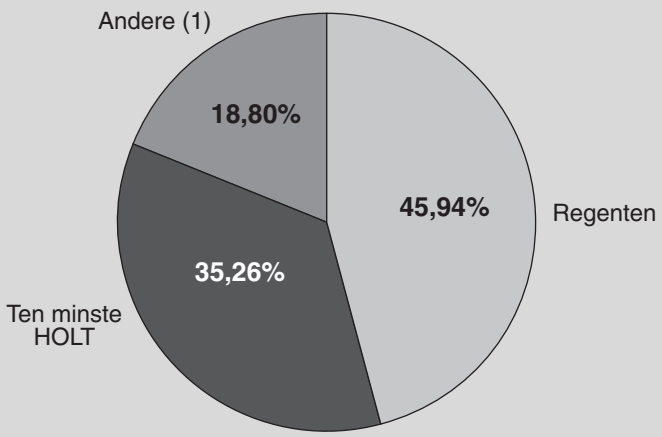

ANDERE PERSONEELSCATEGORIEËN NAAR STATUUT EN GESLACHT

Aantal budgettaire fulltime-equivalenten (inclusief alle vervangingen, TBS+ en Bonus) - januari 2005

SECUNDAIR ONDERWIJS

	Vastbenoemden			Tijdelijken			Totaal		
	Mannen	Vrouwen	Totaal	Mannen	Vrouwen	Totaal	Mannen	Vrouwen	Totaal
Gewoon secundair onderwijs									
Gemeenschapsonderwijs	366	976	1.342	143	416	559	509	1.392	1.901
Privaatrechtelijk	1.114	2.269	3.383	310	686	996	1.424	2.955	4.379
Provincie	57	115	172	15	32	47	72	147	219
Gemeente	73	170	243	48	80	128	121	250	371
Totaal	**1.610**	**3.530**	**5.140**	**516**	**1.214**	**1.730**	**2.126**	**4.744**	**6.870**
Buitengewoon secundair onderwijs									
Gemeenschapsonderwijs	38	124	162	11	76	87	49	200	249
Privaatrechtelijk	79	221	300	30	116	146	109	337	446
Provincie	2	6	8	2	2	4	4	8	12
Gemeente	13	46	59	6	21	27	19	67	86
Totaal	**132**	**397**	**529**	**49**	**215**	**264**	**181**	**612**	**793**
Totaal secundair onderwijs									
Gemeenschapsonderwijs	404	1.100	1.504	154	492	646	558	1.592	2.150
Privaatrechtelijk	1.193	2.490	3.683	340	802	1.142	1.533	3.292	4.825
Provincie	59	121	180	17	34	51	76	155	231
Gemeente	86	216	302	54	101	155	140	317	457
Totaal	**1.742**	**3.927**	**5.669**	**565**	**1.429**	**1.994**	**2.307**	**5.356**	**7.663**

Deel 4 **PERSONEEL**

4

Hoofdstuk 3 : Secundair onderwijs

3.2. Personen

OPGELET ! Om de tabellen met het aantal fysieke personen in overeenstemming te brengen met de tabellen met het aantal budgettaire fulltime-equivalenten, wordt er vanaf het jaarboek 2003-2004 rekening gehouden met de korte vervangingen.

BESTUURS- EN ONDERWIJZEND PERSONEEL NAAR STATUUT EN GESLACHT

Aantal personen (inclusief alle vervangingen, TBS+ en Bonus) - januari 2005

SECUNDAIR ONDERWIJS

	Vastbenoemden			Tijdelijken			Totaal		
	Mannen	Vrouwen	Totaal	Mannen	Vrouwen	Totaal	Mannen	Vrouwen	Totaal
Gewoon secundair onderwijs									
Gemeenschapsonderwijs	3.518	4.149	7.667	1.769	2.472	4.241	5.287	6.621	11.908
Privaatrechtelijk	13.822	20.149	33.971	3.512	6.719	10.231	17.334	26.868	44.202
Provincie	934	746	1.680	303	327	630	1.237	1.073	2.310
Gemeente	1.322	1.300	2.622	511	527	1.038	1.833	1.827	3.660
Totaal	**19.596**	**26.344**	**45.940**	**6.095**	**10.045**	**16.140**	**25.691**	**36.389**	**62.080**
Buitengewoon secundair onderwijs									
Gemeenschapsonderwijs	328	442	770	155	236	391	483	678	1.161
Privaatrechtelijk	1.103	1.422	2.525	357	621	978	1.460	2.043	3.503
Provincie	50	26	76	13	13	26	63	39	102
Gemeente	260	239	499	80	89	169	340	328	668
Totaal	**1.741**	**2.129**	**3.870**	**605**	**959**	**1.564**	**2.346**	**3.088**	**5.434**
Totaal secundair onderwijs									
Gemeenschapsonderwijs	3.846	4.591	8.437	1.924	2.708	4.632	5.770	7.299	13.069
Privaatrechtelijk	14.925	21.571	36.496	3.869	7.340	11.209	18.794	28.911	47.705
Provincie	984	772	1.756	316	340	656	1.300	1.112	2.412
Gemeente	1.582	1.539	3.121	591	616	1.207	2.173	2.155	4.328
Totaal	**21.337**	**28.473**	**49.810**	**6.700**	**11.004**	**17.704**	**28.037**	**39.477**	**67.514**

BESTUURS- EN ONDERWIJZEND PERSONEEL NAAR LEEFTIJD, STATUUT EN GESLACHT
Aantal personen (inclusief alle vervangingen, TBS+ en Bonus) - januari 2005

GEWOON SECUNDAIR ONDERWIJS

Alle inrichtende machten

	Vastbenoemden			Tijdelijken			Totaal		
Leeftijd	Mannen	Vrouwen	Totaal	Mannen	Vrouwen	Totaal	Mannen	Vrouwen	Totaal
20-24	1	1	2	695	1.852	2.547	696	1.853	2.549
25-29	485	1.185	1.670	2.205	3.801	6.006	2.690	4.986	7.676
30-34	1.303	2.832	4.135	1.088	1.568	2.656	2.391	4.400	6.791
35-39	1.753	2.883	4.636	729	1.126	1.855	2.482	4.009	6.491
40-44	2.306	3.637	5.943	593	967	1.560	2.899	4.604	7.503
45-49	3.608	4.910	8.518	434	522	956	4.042	5.432	9.474
50-54	4.713	5.465	10.178	235	160	395	4.948	5.625	10.573
55-59	4.132	4.457	8.589	81	45	126	4.213	4.502	8.715
60+	1.295	974	2.269	35	4	39	1.330	978	2.308
Totaal	**19.596**	**26.344**	**45.940**	**6.095**	**10.045**	**16.140**	**25.691**	**36.389**	**62.080**

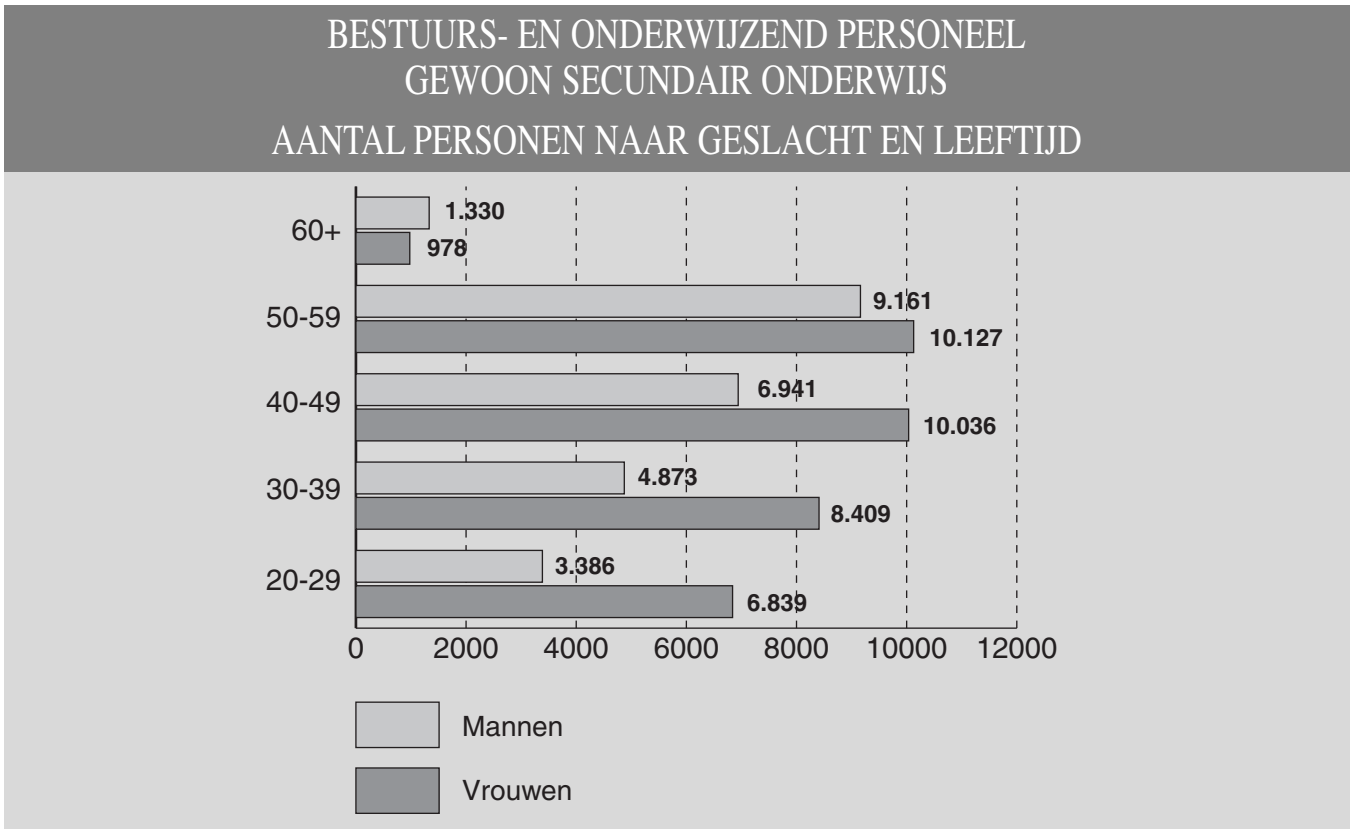

BESTUURS- EN ONDERWIJZEND PERSONEEL NAAR LEEFTIJD, STATUUT EN GESLACHT
Aantal personen (inclusief alle vervangingen, TBS+ en Bonus) - januari 2005

GEWOON SECUNDAIR ONDERWIJS

Gemeenschapsonderwijs

	Vastbenoemden			Tijdelijken			Totaal		
Leeftijd	Mannen	Vrouwen	Totaal	Mannen	Vrouwen	Totaal	Mannen	Vrouwen	Totaal
20-24	-	1	1	143	327	470	143	328	471
25-29	54	149	203	550	853	1.403	604	1.002	1.606
30-34	172	358	530	318	428	746	490	786	1.276
35-39	218	337	555	246	334	580	464	671	1.135
40-44	184	353	537	208	277	485	392	630	1.022
45-49	355	635	990	160	172	332	515	807	1.322
50-54	1.143	1.295	2.438	100	61	161	1.243	1.356	2.599
55-59	1.027	852	1.879	37	20	57	1.064	872	1.936
60+	365	169	534	7	-	7	372	169	541
Totaal	**3.518**	**4.149**	**7.667**	**1.769**	**2.472**	**4.241**	**5.287**	**6.621**	**11.908**

Privaatrechtelijk

	Vastbenoemden			Tijdelijken			Totaal		
Leeftijd	Mannen	Vrouwen	Totaal	Mannen	Vrouwen	Totaal	Mannen	Vrouwen	Totaal
20-24	1	-	1	490	1.431	1.921	491	1.431	1.922
25-29	383	967	1.350	1.384	2.630	4.014	1.767	3.597	5.364
30-34	1.009	2.286	3.295	617	979	1.596	1.626	3.265	4.891
35-39	1.352	2.342	3.694	387	687	1.074	1.739	3.029	4.768
40-44	1.867	2.991	4.858	295	601	896	2.162	3.592	5.754
45-49	2.806	3.788	6.594	193	299	492	2.999	4.087	7.086
50-54	2.974	3.716	6.690	101	71	172	3.075	3.787	6.862
55-59	2.639	3.298	5.937	30	18	48	2.669	3.316	5.985
60+	791	761	1.552	15	3	18	806	764	1.570
Totaal	**13.822**	**20.149**	**33.971**	**3.512**	**6.719**	**10.231**	**17.334**	**26.868**	**44.202**

Provincie

	Vastbenoemden			Tijdelijken			Totaal		
Leeftijd	Mannen	Vrouwen	Totaal	Mannen	Vrouwen	Totaal	Mannen	Vrouwen	Totaal
20-24	-	-	-	24	40	64	24	40	64
25-29	14	27	41	105	117	222	119	144	263
30-34	52	64	116	74	74	148	126	138	264
35-39	70	74	144	32	39	71	102	113	215
40-44	125	129	254	27	36	63	152	165	317
45-49	219	224	443	27	17	44	246	241	487
50-54	221	132	353	8	1	9	229	133	362
55-59	178	91	269	3	2	5	181	93	274
60+	55	5	60	3	1	4	58	6	64
Totaal	**934**	**746**	**1.680**	**303**	**327**	**630**	**1.237**	**1.073**	**2.310**

Gemeente

	Vastbenoemden			Tijdelijken			Totaal		
Leeftijd	Mannen	Vrouwen	Totaal	Mannen	Vrouwen	Totaal	Mannen	Vrouwen	Totaal
20-24	-	-	-	38	54	92	38	54	92
25-29	34	42	76	166	201	367	200	243	443
30-34	70	124	194	79	87	166	149	211	360
35-39	113	130	243	64	66	130	177	196	373
40-44	130	164	294	63	53	116	193	217	410
45-49	228	263	491	54	34	88	282	297	579
50-54	375	322	697	26	27	53	401	349	750
55-59	288	216	504	11	5	16	299	221	520
60+	84	39	123	10	-	10	94	39	133
Totaal	**1.322**	**1.300**	**2.622**	**511**	**527**	**1.038**	**1.833**	**1.827**	**3.660**

BESTUURS- EN ONDERWIJZEND PERSONEEL NAAR LEEFTIJD, STATUUT EN GESLACHT
Aantal personen (inclusief alle vervangingen, TBS+ en Bonus) - januari 2005

BUITENGEWOON SECUNDAIR ONDERWIJS

Alle inrichtende machten

	Vastbenoemden			Tijdelijken			Totaal		
Leeftijd	Mannen	Vrouwen	Totaal	Mannen	Vrouwen	Totaal	Mannen	Vrouwen	Totaal
20-24	-	-	-	62	165	227	62	165	227
25-29	42	100	142	157	320	477	199	420	619
30-34	137	245	382	102	157	259	239	402	641
35-39	150	205	355	93	102	195	243	307	550
40-44	153	304	457	80	121	201	233	425	658
45-49	290	509	799	72	64	136	362	573	935
50-54	444	398	842	32	26	58	476	424	900
55-59	414	306	720	6	4	10	420	310	730
60+	111	62	173	1	-	1	112	62	174
Totaal	**1.741**	**2.129**	**3.870**	**605**	**959**	**1.564**	**2.346**	**3.088**	**5.434**

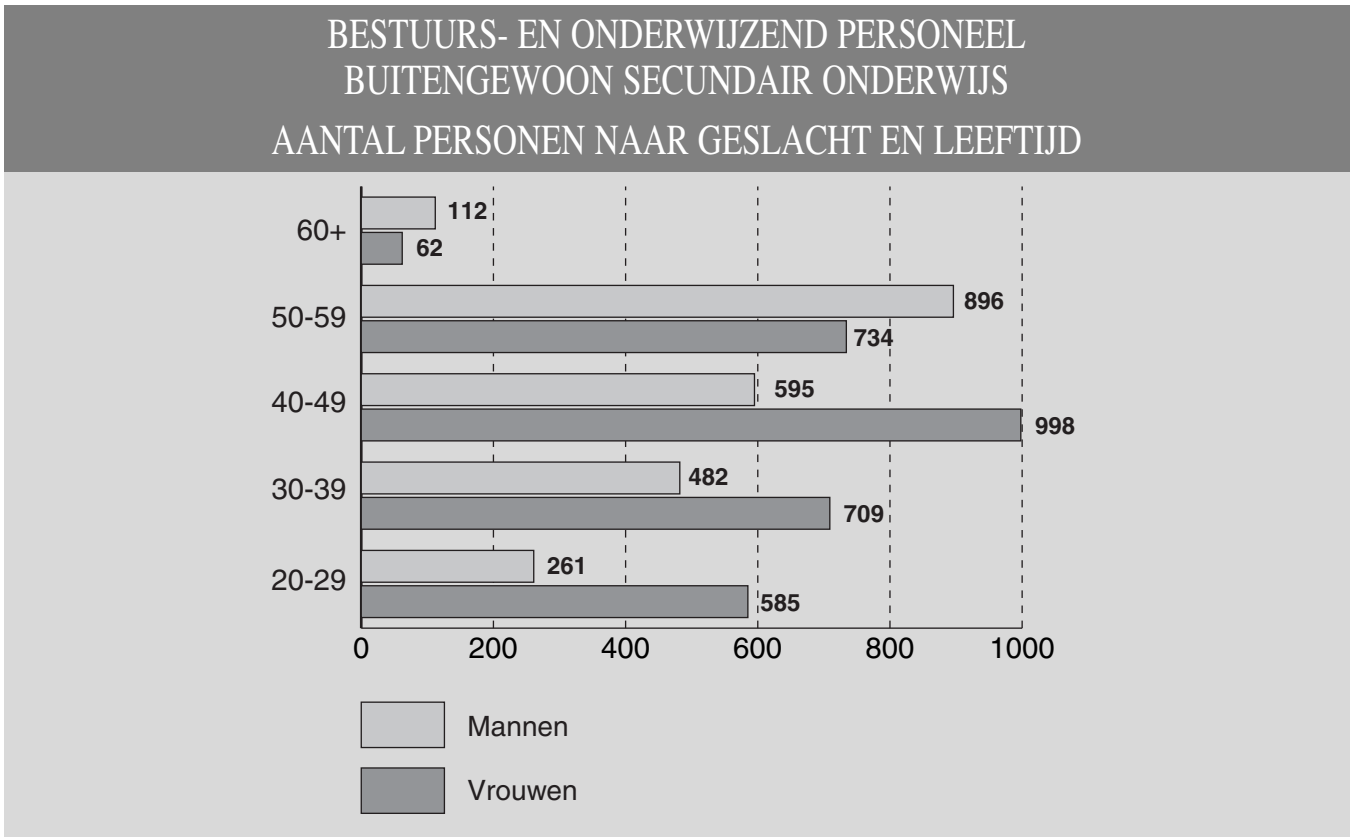

BESTUURS- EN ONDERWIJZEND PERSONEEL NAAR LEEFTIJD, STATUUT EN GESLACHT
Aantal personen (inclusief alle vervangingen, TBS+ en Bonus) - januari 2005

BUITENGEWOON SECUNDAIR ONDERWIJS

Gemeenschapsonderwijs

	Vastbenoemden			Tijdelijken			Totaal		
Leeftijd	Mannen	Vrouwen	Totaal	Mannen	Vrouwen	Totaal	Mannen	Vrouwen	Totaal
20-24	-	-	-	11	30	41	11	30	41
25-29	8	11	19	38	82	120	46	93	139
30-34	23	31	54	25	35	60	48	66	114
35-39	23	35	58	24	27	51	47	62	109
40-44	28	63	91	20	31	51	48	94	142
45-49	66	136	202	18	26	44	84	162	246
50-54	94	91	185	15	4	19	109	95	204
55-59	59	64	123	3	1	4	62	65	127
60+	27	11	38	1	-	1	28	11	39
Totaal	**328**	**442**	**770**	**155**	**236**	**391**	**483**	**678**	**1.161**

Privaatrechtelijk

	Vastbenoemden			Tijdelijken			Totaal		
Leeftijd	Mannen	Vrouwen	Totaal	Mannen	Vrouwen	Totaal	Mannen	Vrouwen	Totaal
20-24	-	-	-	45	118	163	45	118	163
25-29	29	78	107	102	204	306	131	282	413
30-34	97	189	286	61	108	169	158	297	455
35-39	109	151	260	49	66	115	158	217	375
40-44	104	200	304	43	78	121	147	278	425
45-49	177	314	491	40	30	70	217	344	561
50-54	271	248	519	16	16	32	287	264	551
55-59	254	200	454	1	1	2	255	201	456
60+	62	42	104	-	-	-	62	42	104
Totaal	**1.103**	**1.422**	**2.525**	**357**	**621**	**978**	**1.460**	**2.043**	**3.503**

Provincie

	Vastbenoemden			Tijdelijken			Totaal		
Leeftijd	Mannen	Vrouwen	Totaal	Mannen	Vrouwen	Totaal	Mannen	Vrouwen	Totaal
20-24	-	-	-	1	2	3	1	2	3
25-29	1	1	2	1	6	7	2	7	9
30-34	3	3	6	1	1	2	4	4	8
35-39	5	3	8	7	2	9	12	5	17
40-44	6	7	13	2	2	4	8	9	17
45-49	12	3	15	-	-	-	12	3	15
50-54	12	5	17	-	-	-	12	5	17
55-59	8	4	12	1	-	1	9	4	13
60+	3	-	3	-	-	-	3	-	3
Totaal	**50**	**26**	**76**	**13**	**13**	**26**	**63**	**39**	**102**

Gemeente

	Vastbenoemden			Tijdelijken			Totaal		
Leeftijd	Mannen	Vrouwen	Totaal	Mannen	Vrouwen	Totaal	Mannen	Vrouwen	Totaal
20-24	-	-	-	5	15	20	5	15	20
25-29	4	10	14	16	28	44	20	38	58
30-34	14	22	36	15	13	28	29	35	64
35-39	13	16	29	13	7	20	26	23	49
40-44	15	34	49	15	10	25	30	44	74
45-49	35	56	91	14	8	22	49	64	113
50-54	67	54	121	1	6	7	68	60	128
55-59	93	38	131	1	2	3	94	40	134
60+	19	9	28	-	-	-	19	9	28
Totaal	**260**	**239**	**499**	**80**	**89**	**169**	**340**	**328**	**668**

ANDERE PERSONEELSCATEGORIEËN NAAR STATUUT EN GESLACHT

Aantal personen (inclusief alle vervangingen, TBS+ en Bonus) - januari 2005

SECUNDAIR ONDERWIJS

	Vastbenoemden			Tijdelijken			Totaal		
	Mannen	Vrouwen	Totaal	Mannen	Vrouwen	Totaal	Mannen	Vrouwen	Totaal
Gewoon secundair onderwijs									
Gemeenschapsonderwijs	383	1.233	1.616	154	524	678	537	1.757	2.294
Privaatrechtelijk	1.151	2.680	3.831	359	869	1.228	1.510	3.549	5.059
Provincie	58	125	183	18	38	56	76	163	239
Gemeente	76	199	275	54	94	148	130	293	423
Totaal	**1.668**	**4.237**	**5.905**	**585**	**1.525**	**2.110**	**2.253**	**5.762**	**8.015**
Buitengewoon secundair onderwijs									
Gemeenschapsonderwijs	40	149	189	14	102	116	54	251	305
Privaatrechtelijk	86	277	363	39	153	192	125	430	555
Provincie	2	6	8	2	3	5	4	9	13
Gemeente	14	57	71	7	24	31	21	81	102
Totaal	**142**	**489**	**631**	**62**	**282**	**344**	**204**	**771**	**975**
Totaal secundair onderwijs									
Gemeenschapsonderwijs	423	1.382	1.805	168	626	794	591	2.008	2.599
Privaatrechtelijk	1.237	2.957	4.194	398	1.022	1.420	1.635	3.979	5.614
Provincie	60	131	191	20	41	61	80	172	252
Gemeente	90	256	346	61	118	179	151	374	525
Totaal	**1.810**	**4.726**	**6.536**	**647**	**1.807**	**2.454**	**2.457**	**6.533**	**8.990**

ANDERE PERSONEELSCATEGORIEËN NAAR LEEFTIJD, STATUUT EN GESLACHT
Aantal personen (inclusief alle vervangingen, TBS+ en Bonus) - januari 2005

GEWOON SECUNDAIR ONDERWIJS

Alle inrichtende machten

	Vastbenoemden			Tijdelijken			Totaal		
Leeftijd	Mannen	Vrouwen	Totaal	Mannen	Vrouwen	Totaal	Mannen	Vrouwen	Totaal
20-24	3	10	13	149	242	391	152	252	404
25-29	74	116	190	226	321	547	300	437	737
30-34	97	247	344	97	231	328	194	478	672
35-39	96	310	406	36	238	274	132	548	680
40-44	143	544	687	33	267	300	176	811	987
45-49	346	1.002	1.348	22	143	165	368	1.145	1.513
50-54	494	985	1.479	16	65	81	510	1.050	1.560
55-59	325	814	1.139	2	12	14	327	826	1.153
60+	90	209	299	4	6	10	94	215	309
Totaal	**1.668**	**4.237**	**5.905**	**585**	**1.525**	**2.110**	**2.253**	**5.762**	**8.015**

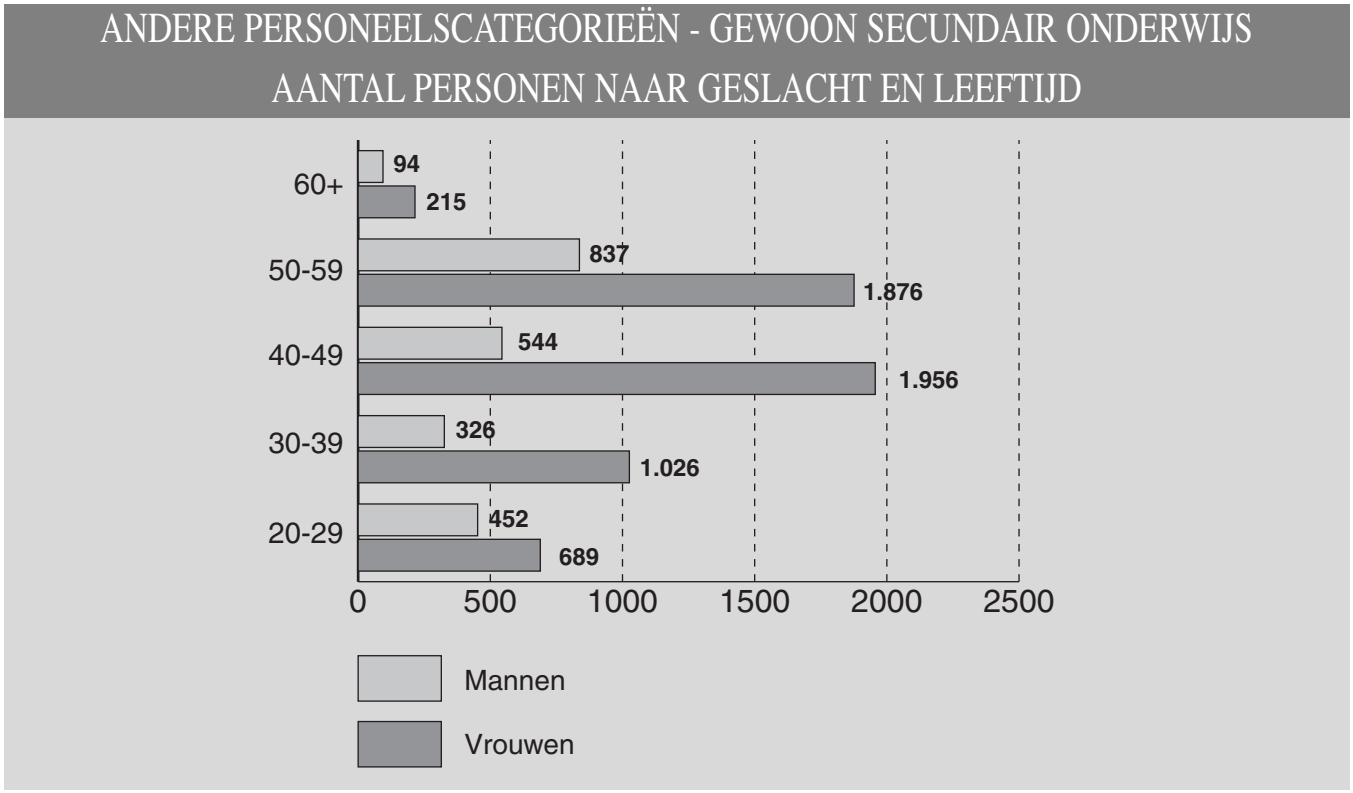

ANDERE PERSONEELSCATEGORIEËN NAAR LEEFTIJD, STATUUT EN GESLACHT
Aantal personen (inclusief alle vervangingen, TBS+ en Bonus) - januari 2005

GEWOON SECUNDAIR ONDERWIJS

Gemeenschapsonderwijs

	Vastbenoemden			Tijdelijken			Totaal		
Leeftijd	Mannen	Vrouwen	Totaal	Mannen	Vrouwen	Totaal	Mannen	Vrouwen	Totaal
20-24	1	1	2	29	62	91	30	63	93
25-29	13	26	39	58	96	154	71	122	193
30-34	14	47	61	20	80	100	34	127	161
35-39	20	67	87	15	81	96	35	148	183
40-44	23	84	107	11	99	110	34	183	217
45-49	41	208	249	10	59	69	51	267	318
50-54	97	320	417	6	36	42	103	356	459
55-59	132	385	517	1	5	6	133	390	523
60+	42	95	137	4	6	10	46	101	147
Totaal	**383**	**1.233**	**1.616**	**154**	**524**	**678**	**537**	**1.757**	**2.294**

Privaatrechtelijk

	Vastbenoemden			Tijdelijken			Totaal		
Leeftijd	Mannen	Vrouwen	Totaal	Mannen	Vrouwen	Totaal	Mannen	Vrouwen	Totaal
20-24	2	7	9	90	151	241	92	158	250
25-29	57	79	136	144	190	334	201	269	470
30-34	75	178	253	67	133	200	142	311	453
35-39	69	212	281	17	140	157	86	352	438
40-44	111	413	524	20	148	168	131	561	692
45-49	283	706	989	11	72	83	294	778	1.072
50-54	346	592	938	9	28	37	355	620	975
55-59	168	387	555	1	7	8	169	394	563
60+	40	106	146	-	-	-	40	106	146
Totaal	**1.151**	**2.680**	**3.831**	**359**	**869**	**1.228**	**1.510**	**3.549**	**5.059**

Provincie

	Vastbenoemden			Tijdelijken			Totaal		
Leeftijd	Mannen	Vrouwen	Totaal	Mannen	Vrouwen	Totaal	Mannen	Vrouwen	Totaal
20-24	-	-	-	8	4	12	8	4	12
25-29	3	7	10	5	12	17	8	19	27
30-34	2	11	13	2	5	7	4	16	20
35-39	4	15	19	2	3	5	6	18	24
40-44	5	21	26	-	10	10	5	31	36
45-49	10	39	49	-	3	3	10	42	52
50-54	20	20	40	1	1	2	21	21	42
55-59	12	10	22	-	-	-	12	10	22
60+	2	2	4	-	-	-	2	2	4
Totaal	**58**	**125**	**183**	**18**	**38**	**56**	**76**	**163**	**239**

Gemeente

	Vastbenoemden			Tijdelijken			Totaal		
Leeftijd	Mannen	Vrouwen	Totaal	Mannen	Vrouwen	Totaal	Mannen	Vrouwen	Totaal
20-24	-	2	2	22	25	47	22	27	49
25-29	1	4	5	19	23	42	20	27	47
30-34	6	11	17	8	13	21	14	24	38
35-39	3	16	19	2	14	16	5	30	35
40-44	4	26	30	2	10	12	6	36	42
45-49	12	49	61	1	9	10	13	58	71
50-54	31	53	84	-	-	-	31	53	84
55-59	13	32	45	-	-	-	13	32	45
60+	6	6	12	-	-	-	6	6	12
Totaal	**76**	**199**	**275**	**54**	**94**	**148**	**130**	**293**	**423**

ANDERE PERSONEELSCATEGORIEËN NAAR LEEFTIJD, STATUUT EN GESLACHT
Aantal personen (inclusief alle vervangingen, TBS+ en Bonus) - januari 2005

BUITENGEWOON SECUNDAIR ONDERWIJS

Alle inrichtende machten

	Vastbenoemden			Tijdelijken			Totaal		
Leeftijd	Mannen	Vrouwen	Totaal	Mannen	Vrouwen	Totaal	Mannen	Vrouwen	Totaal
20-24	-	-	-	6	36	42	6	36	42
25-29	3	14	17	21	86	107	24	100	124
30-34	3	43	46	11	56	67	14	99	113
35-39	9	44	53	5	39	44	14	83	97
40-44	8	65	73	11	32	43	19	97	116
45-49	41	100	141	2	25	27	43	125	168
50-54	45	115	160	4	6	10	49	121	170
55-59	29	99	128	2	1	3	31	100	131
60+	4	9	13	-	1	1	4	10	14
Totaal	**142**	**489**	**631**	**62**	**282**	**344**	**204**	**771**	**975**

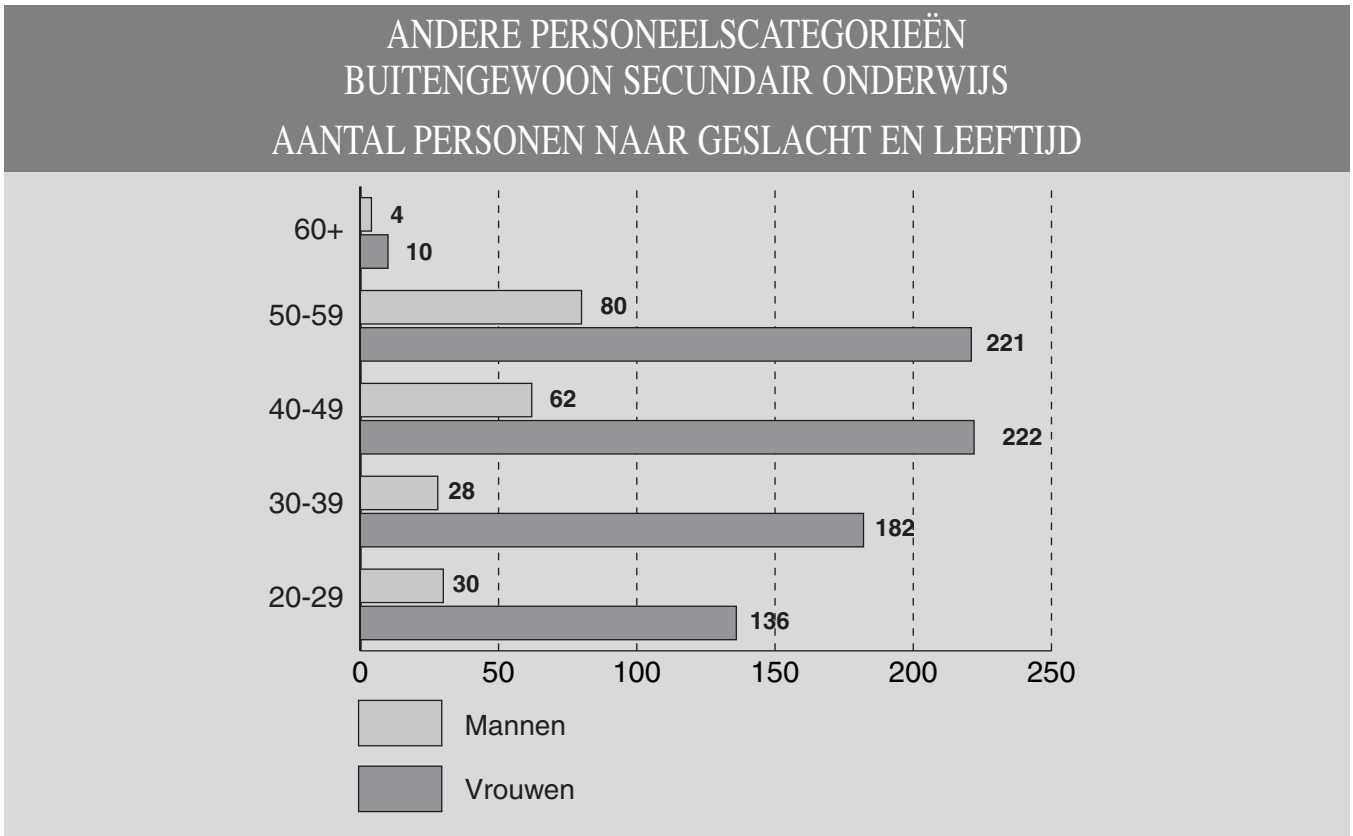

ANDERE PERSONEELSCATEGORIEËN NAAR LEEFTIJD, STATUUT EN GESLACHT
Aantal personen (inclusief alle vervangingen, TBS+ en Bonus) - januari 2005

BUITENGEWOON SECUNDAIR ONDERWIJS

Gemeenschapsonderwijs

	Vastbenoemden			Tijdelijken			Totaal		
Leeftijd	Mannen	Vrouwen	Totaal	Mannen	Vrouwen	Totaal	Mannen	Vrouwen	Totaal
20-24	-	-	-	2	15	17	2	15	17
25-29	-	-	-	2	33	35	2	33	35
30-34	1	13	14	4	17	21	5	30	35
35-39	1	10	11	1	10	11	2	20	22
40-44	1	9	10	2	13	15	3	22	25
45-49	10	20	30	1	10	11	11	30	41
50-54	14	43	57	1	2	3	15	45	60
55-59	13	49	62	1	1	2	14	50	64
60+	-	5	5	-	1	1	-	6	6
Totaal	**40**	**149**	**189**	**14**	**102**	**116**	**54**	**251**	**305**

Privaatrechtelijk

	Vastbenoemden			Tijdelijken			Totaal		
Leeftijd	Mannen	Vrouwen	Totaal	Mannen	Vrouwen	Totaal	Mannen	Vrouwen	Totaal
20-24	-	-	-	2	21	23	2	21	23
25-29	3	14	17	18	43	61	21	57	78
30-34	2	27	29	4	34	38	6	61	67
35-39	7	33	40	4	24	28	11	57	68
40-44	5	48	53	7	15	22	12	63	75
45-49	27	63	90	1	13	14	28	76	104
50-54	28	59	87	2	3	5	30	62	92
55-59	10	30	40	1	-	1	11	30	41
60+	4	3	7	-	-	-	4	3	7
Totaal	**86**	**277**	**363**	**39**	**153**	**192**	**125**	**430**	**555**

Provincie

	Vastbenoemden			Tijdelijken			Totaal		
Leeftijd	Mannen	Vrouwen	Totaal	Mannen	Vrouwen	Totaal	Mannen	Vrouwen	Totaal
20-24	-	-	-	-	-	-	-	-	-
25-29	-	-	-	-	1	1	-	1	1
30-34	-	-	-	-	-	-	-	-	-
35-39	-	-	-	-	-	-	-	-	-
40-44	1	2	3	1	2	3	2	4	6
45-49	-	2	2	-	-	-	-	2	2
50-54	-	1	1	1	-	1	1	1	2
55-59	1	1	2	-	-	-	1	1	2
60+	-	-	-	-	-	-	-	-	-
Totaal	**2**	**6**	**8**	**2**	**3**	**5**	**4**	**9**	**13**

Gemeente

	Vastbenoemden			Tijdelijken			Totaal		
Leeftijd	Mannen	Vrouwen	Totaal	Mannen	Vrouwen	Totaal	Mannen	Vrouwen	Totaal
20-24	-	-	-	2	-	2	2	-	2
25-29	-	-	-	1	9	10	1	9	10
30-34	-	3	3	3	5	8	3	8	11
35-39	1	1	2	-	5	5	1	6	7
40-44	1	6	7	1	2	3	2	8	10
45-49	4	15	19	-	2	2	4	17	21
50-54	3	12	15	-	1	1	3	13	16
55-59	5	19	24	-	-	-	5	19	24
60+	-	1	1	-	-	-	-	1	1
Totaal	**14**	**57**	**71**	**7**	**24**	**31**	**21**	**81**	**102**