

Deel 4 PERSONEEL

4

Hoofdstuk 5 : Permanente vorming

5.1. Secundair onderwijs voor sociale promotie

5.1.1. Budgettaire fulltime-equivalenten

BESTUURS- EN ONDERWIJZEND PERSONEEL NAAR STATUUT EN GESLACHT**Aantal budgettaire fulltime-equivalenten (inclusief alle vervangingen, TBS+ en Bonus) - januari 2005****SECUNDAIR ONDERWIJS VOOR SOCIALE PROMOTIE**

	Vastbenoemden			Tijdelijken			Totaal		
	Mannen	Vrouwen	Totaal	Mannen	Vrouwen	Totaal	Mannen	Vrouwen	Totaal
Gemeenschapsonderwijs	257	386	643	266	422	688	523	808	1.331
Privaatrechtelijk	275	577	852	281	431	712	556	1.008	1.564
Provincie	111	161	272	87	94	181	198	255	453
Gemeente	111	242	353	86	128	214	197	370	567
Totaal	754	1.366	2.120	720	1.075	1.795	1.474	2.441	3.915

ANDERE PERSONEELSCATEGORIEËN NAAR STATUUT EN GESLACHT**Aantal budgettaire fulltime-equivalenten (inclusief alle vervangingen, TBS+ en Bonus) - januari 2005****SECUNDAIR ONDERWIJS VOOR SOCIALE PROMOTIE**

	Vastbenoemden			Tijdelijken			Totaal		
	Mannen	Vrouwen	Totaal	Mannen	Vrouwen	Totaal	Mannen	Vrouwen	Totaal
Gemeenschapsonderwijs	8	44	52	8	51	59	16	95	111
Privaatrechtelijk	14	67	81	11	49	60	25	116	141
Provincie	4	24	28	4	8	12	8	32	40
Gemeente	5	22	27	5	10	15	10	32	42
Totaal	31	157	188	28	118	146	59	275	334

Deel 4 PERSONEEL

4

Hoofdstuk 5 : Permanente vorming

5.1. Secundair onderwijs voor sociale promotie

5.1.2. Personen

BESTUURS- EN ONDERWIJZEND PERSONEEL NAAR STATUUT EN GESLACHT

Aantal personen (inclusief alle vervangingen, TBS+ en Bonus) - januari 2005

SECUNDAIR ONDERWIJS VOOR SOCIALE PROMOTIE

	Vastbenoemden			Tijdelijken			Totaal		
	Mannen	Vrouwen	Totaal	Mannen	Vrouwen	Totaal	Mannen	Vrouwen	Totaal
Gemeenschapsonderwijs	297	465	762	384	566	950	681	1.031	1.712
Privaatrechtelijk	293	763	1.056	438	638	1.076	731	1.401	2.132
Provincie	125	197	322	115	144	259	240	341	581
Gemeente	120	281	401	113	178	291	233	459	692
Totaal	835	1.706	2.541	1.050	1.526	2.576	1.885	3.232	5.117

BESTUURS- EN ONDERWIJZEND PERSONEEL NAAR LEEFTIJD, STATUUT EN GESLACHT

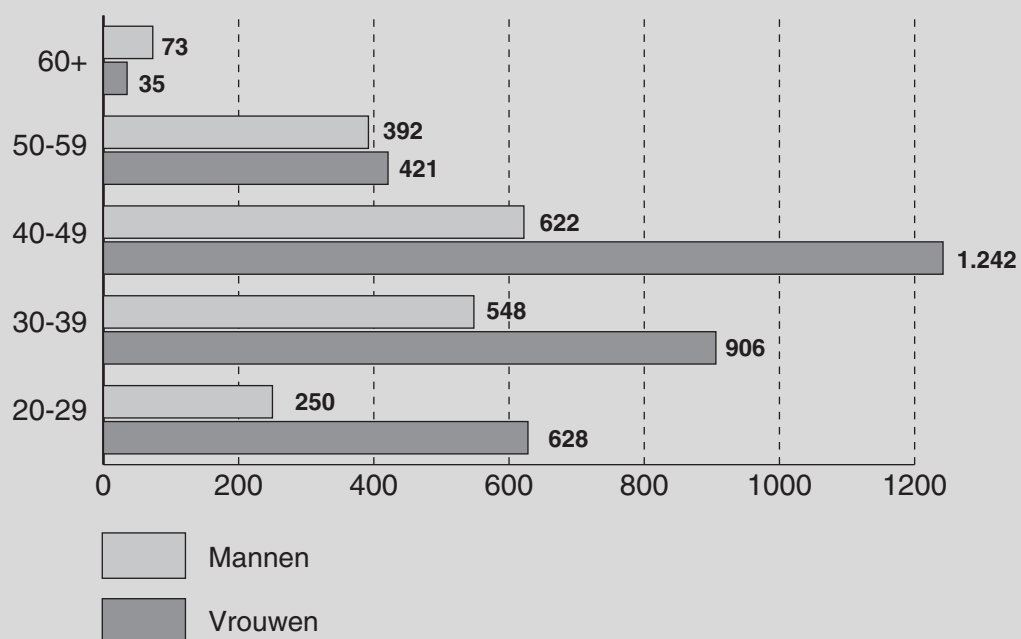
Aantal personen (inclusief alle vervangingen, TBS+ en Bonus) - januari 2005

SECUNDAIR ONDERWIJS VOOR SOCIALE PROMOTIE

Alle inrichtende machten

Leeftijd	Vastbenoemden			Tijdelijken			Totaal		
	Mannen	Vrouwen	Totaal	Mannen	Vrouwen	Totaal	Mannen	Vrouwen	Totaal
20-24	-	-	-	40	101	141	40	101	141
25-29	23	76	99	187	451	638	210	527	737
30-34	71	175	246	190	260	450	261	435	696
35-39	125	240	365	162	231	393	287	471	758
40-44	165	435	600	150	211	361	315	646	961
45-49	173	444	617	134	152	286	307	596	903
50-54	151	212	363	90	79	169	241	291	532
55-59	101	93	194	50	37	87	151	130	281
60+	26	31	57	47	4	51	73	35	108
Totaal	835	1.706	2.541	1.050	1.526	2.576	1.885	3.232	5.117

**BESTUURS- EN ONDERWIJZEND PERSONEEL
SECUNDAIR ONDERWIJS VOOR SOCIALE PROMOTIE
AANTAL PERSONEN NAAR GESLACHT EN LEEFTIJD**



BESTUURS- EN ONDERWIJZEND PERSONEEL NAAR LEEFTIJD, STATUUT EN GESLACHT
Aantal personen (inclusief alle vervangingen, TBS+ en Bonus) - januari 2005

SECUNDAIR ONDERWIJS VOOR SOCIALE PROMOTIE

Gemeenschapsonderwijs

Leeftijd	Vastbenoemden			Tijdelijken			Totaal		
	Mannen	Vrouwen	Totaal	Mannen	Vrouwen	Totaal	Mannen	Vrouwen	Totaal
20-24	-	-	-	14	42	56	14	42	56
25-29	5	23	28	68	166	234	73	189	262
30-34	23	42	65	59	91	150	82	133	215
35-39	40	82	122	55	87	142	95	169	264
40-44	49	103	152	53	76	129	102	179	281
45-49	75	131	206	63	61	124	138	192	330
50-54	63	59	122	33	25	58	96	84	180
55-59	34	19	53	18	16	34	52	35	87
60+	8	6	14	21	2	23	29	8	37
Totaal	297	465	762	384	566	950	681	1.031	1.712

Privaatrechtelijk

Leeftijd	Vastbenoemden			Tijdelijken			Totaal		
	Mannen	Vrouwen	Totaal	Mannen	Vrouwen	Totaal	Mannen	Vrouwen	Totaal
20-24	-	-	-	19	45	64	19	45	64
25-29	10	31	41	69	181	250	79	212	291
30-34	26	84	110	86	113	199	112	197	309
35-39	39	93	132	74	90	164	113	183	296
40-44	68	209	277	66	98	164	134	307	441
45-49	56	178	234	47	58	105	103	236	339
50-54	44	99	143	39	35	74	83	134	217
55-59	41	49	90	21	16	37	62	65	127
60+	9	20	29	17	2	19	26	22	48
Totaal	293	763	1.056	438	638	1.076	731	1.401	2.132

Provincie

Leeftijd	Vastbenoemden			Tijdelijken			Totaal		
	Mannen	Vrouwen	Totaal	Mannen	Vrouwen	Totaal	Mannen	Vrouwen	Totaal
20-24	-	-	-	3	7	10	3	7	10
25-29	1	13	14	29	57	86	30	70	100
30-34	13	29	42	19	26	45	32	55	87
35-39	23	20	43	17	21	38	40	41	81
40-44	19	51	70	14	15	29	33	66	99
45-49	26	50	76	11	9	20	37	59	96
50-54	21	25	46	11	7	18	32	32	64
55-59	15	7	22	7	2	9	22	9	31
60+	7	2	9	4	-	4	11	2	13
Totaal	125	197	322	115	144	259	240	341	581

Gemeente

Leeftijd	Vastbenoemden			Tijdelijken			Totaal		
	Mannen	Vrouwen	Totaal	Mannen	Vrouwen	Totaal	Mannen	Vrouwen	Totaal
20-24	-	-	-	4	7	11	4	7	11
25-29	7	9	16	21	47	68	28	56	84
30-34	9	20	29	26	30	56	35	50	85
35-39	23	45	68	16	33	49	39	78	117
40-44	29	72	101	17	22	39	46	94	140
45-49	16	85	101	13	24	37	29	109	138
50-54	23	29	52	7	12	19	30	41	71
55-59	11	18	29	4	3	7	15	21	36
60+	2	3	5	5	-	5	7	3	10
Totaal	120	281	401	113	178	291	233	459	692

ANDERE PERSONEELSCATEGORIEËN NAAR STATUUT EN GESLACHT
Aantal personen (inclusief alle vervangingen, TBS+ en Bonus) - januari 2005

SECUNDAIR ONDERWIJS VOOR SOCIALE PROMOTIE

	Vastbenoemden			Tijdelijken			Totaal		
	Mannen	Vrouwen	Totaal	Mannen	Vrouwen	Totaal	Mannen	Vrouwen	Totaal
Gemeenschapsonderwijs	10	54	64	9	60	69	19	114	133
Privaatrechtelijk	16	79	95	10	66	76	26	145	171
Provincie	6	28	34	5	10	15	11	38	49
Gemeente	6	26	32	5	11	16	11	37	48
Totaal	38	187	225	29	147	176	67	334	401

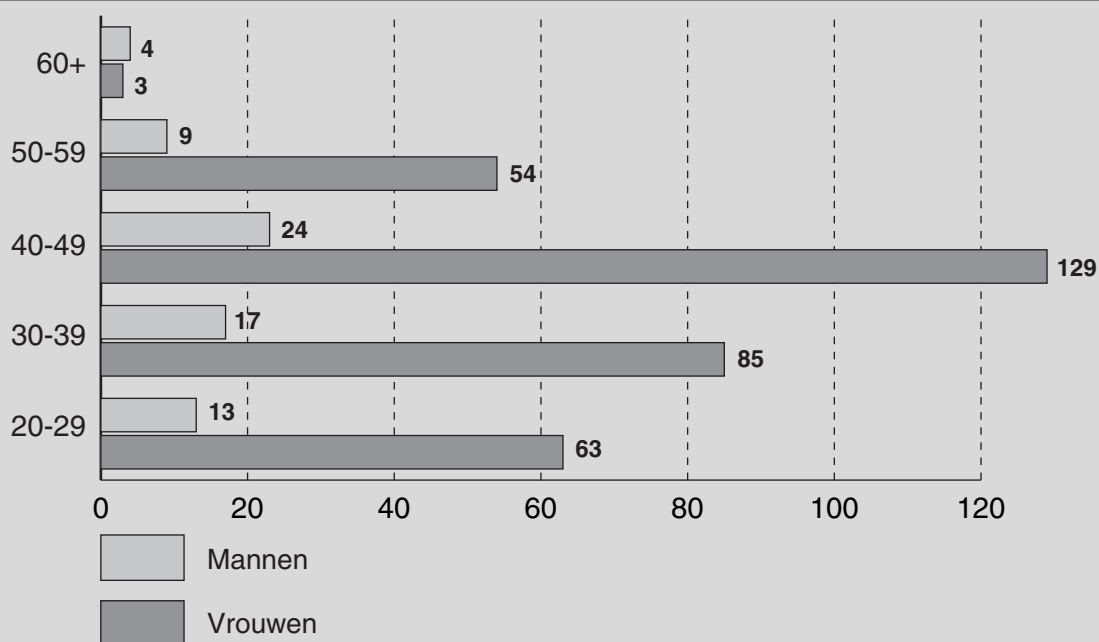
ANDERE PERSONEELSCATEGORIEËN NAAR LEEFTIJD, STATUUT EN GESLACHT
Aantal personen (inclusief alle vervangingen, TBS+ en Bonus) - januari 2005

SECUNDAIR ONDERWIJS VOOR SOCIALE PROMOTIE

Alle inrichtende machten

Leeftijd	Vastbenoemden			Tijdelijken			Totaal		
	Mannen	Vrouwen	Totaal	Mannen	Vrouwen	Totaal	Mannen	Vrouwen	Totaal
20-24	-	2	2	6	16	22	6	18	24
25-29	3	13	16	4	32	36	7	45	52
30-34	3	19	22	4	24	28	7	43	50
35-39	6	27	33	4	15	19	10	42	52
40-44	8	48	56	3	28	31	11	76	87
45-49	7	37	44	6	16	22	13	53	66
50-54	7	25	32	-	14	14	7	39	46
55-59	1	14	15	1	1	2	2	15	17
60+	3	2	5	1	1	2	4	3	7
Totaal	38	187	225	29	147	176	67	334	401

ANDERE PERSONEELSCATEGORIEËN
 SECUNDAIR ONDERWIJS VOOR SOCIALE PROMOTIE
 AANTAL PERSONEN NAAR GESLACHT EN LEEFTIJD



ANDERE PERSONEELSCATEGORIEËN NAAR LEEFTIJD, STATUUT EN GESLACHT
Aantal personen (inclusief alle vervangingen, TBS+ en Bonus) - januari 2005

SECUNDAIR ONDERWIJS VOOR SOCIALE PROMOTIE

Gemeenschapsonderwijs

Leeftijd	Vastbenoemden			Tijdelijken			Totaal		
	Mannen	Vrouwen	Totaal	Mannen	Vrouwen	Totaal	Mannen	Vrouwen	Totaal
20-24	-	1	1	3	8	11	3	9	12
25-29	-	4	4	-	17	17	-	21	21
30-34	1	5	6	2	11	13	3	16	19
35-39	2	14	16	2	2	4	4	16	20
40-44	3	10	13	1	8	9	4	18	22
45-49	2	10	12	1	4	5	3	14	17
50-54	1	6	7	-	10	10	1	16	17
55-59	-	3	3	-	-	-	-	3	3
60+	1	1	2	-	-	-	1	1	2
Totaal	10	54	64	9	60	69	19	114	133

Privaatrechtelijk

Leeftijd	Vastbenoemden			Tijdelijken			Totaal		
	Mannen	Vrouwen	Totaal	Mannen	Vrouwen	Totaal	Mannen	Vrouwen	Totaal
20-24	-	1	1	-	7	7	-	8	8
25-29	3	4	7	3	7	10	6	11	17
30-34	1	7	8	-	11	11	1	18	19
35-39	4	8	12	2	8	10	6	16	22
40-44	3	27	30	2	18	20	5	45	50
45-49	2	14	16	2	10	12	4	24	28
50-54	3	11	14	-	4	4	3	15	18
55-59	-	6	6	1	-	1	1	6	7
60+	-	1	1	-	1	1	-	2	2
Totaal	16	79	95	10	66	76	26	145	171

Provincie

Leeftijd	Vastbenoemden			Tijdelijken			Totaal		
	Mannen	Vrouwen	Totaal	Mannen	Vrouwen	Totaal	Mannen	Vrouwen	Totaal
20-24	-	-	-	2	1	3	2	1	3
25-29	-	3	3	-	3	3	-	6	6
30-34	-	6	6	-	1	1	-	7	7
35-39	-	2	2	-	3	3	-	5	5
40-44	1	6	7	-	1	1	1	7	8
45-49	3	5	8	2	-	2	5	5	10
50-54	2	2	4	-	-	-	2	2	4
55-59	-	4	4	-	1	1	-	5	5
60+	-	-	-	1	-	1	1	-	1
Totaal	6	28	34	5	10	15	11	38	49

Gemeente

Leeftijd	Vastbenoemden			Tijdelijken			Totaal		
	Mannen	Vrouwen	Totaal	Mannen	Vrouwen	Totaal	Mannen	Vrouwen	Totaal
20-24	-	-	-	1	-	1	1	-	1
25-29	-	2	2	1	5	6	1	7	8
30-34	1	1	2	2	1	3	3	2	5
35-39	-	3	3	-	2	2	-	5	5
40-44	1	5	6	-	1	1	1	6	7
45-49	-	8	8	1	2	3	1	10	11
50-54	1	6	7	-	-	-	1	6	7
55-59	1	1	2	-	-	-	1	1	2
60+	2	-	2	-	-	-	2	-	2
Totaal	6	26	32	5	11	16	11	37	48

Deel 4 PERSONEEL

Hoofdstuk 5 : Permanente vorming

5.2. Hoger onderwijs voor sociale promotie

5.2.1. Budgettaire fulltime-equivalenten

BESTUURS- EN ONDERWIJZEND PERSONEEL NAAR STATUUT EN GESLACHT**Aantal budgettaire fulltime-equivalenten (inclusief alle vervangingen, TBS+ en Bonus) - januari 2005****HOGER ONDERWIJS VOOR SOCIALE PROMOTIE**

	Vastbenoemden			Tijdelijken			Totaal		
	Mannen	Vrouwen	Totaal	Mannen	Vrouwen	Totaal	Mannen	Vrouwen	Totaal
Gemeenschapsonderwijs	52	31	83	75	44	119	127	75	202
Privaatrechtelijk	83	79	162	100	75	175	183	154	337
Provincie	21	20	41	25	14	39	46	34	80
Gemeente	12	13	25	20	15	35	32	28	60
Totaal	168	143	311	220	148	368	388	291	679

ANDERE PERSONEELSCATEGORIEËN NAAR STATUUT EN GESLACHT**Aantal budgettaire fulltime-equivalenten (inclusief alle vervangingen, TBS+ en Bonus) - januari 2005****HOGER ONDERWIJS VOOR SOCIALE PROMOTIE**

	Vastbenoemden			Tijdelijken			Totaal		
	Mannen	Vrouwen	Totaal	Mannen	Vrouwen	Totaal	Mannen	Vrouwen	Totaal
Gemeenschapsonderwijs	-	5	5	-	3	3	-	8	8
Privaatrechtelijk	2	5	7	1	6	7	3	11	14
Provincie	-	2	2	-	1	1	-	3	3
Gemeente	1	1	2	1	2	3	2	3	5
Totaal	3	13	16	2	12	14	5	25	30

Deel 4 PERSONEEL

4

Hoofdstuk 5 : Permanente vorming

5.2. Hoger onderwijs voor sociale promotie

5.2.2. Personen

BESTUURS- EN ONDERWIJZEND PERSONEEL NAAR STATUUT EN GESLACHT

Aantal personen (inclusief alle vervangingen, TBS+ en Bonus) - januari 2005

HOGER ONDERWIJS VOOR SOCIALE PROMOTIE

	Vastbenoemden			Tijdelijken			Totaal		
	Mannen	Vrouwen	Totaal	Mannen	Vrouwen	Totaal	Mannen	Vrouwen	Totaal
Gemeenschapsonderwijs	55	38	93	129	74	203	184	112	296
Privaatrechtelijk	92	103	195	347	170	517	439	273	712
Provincie	27	29	56	48	24	72	75	53	128
Gemeente	14	17	31	59	20	79	73	37	110
Totaal	188	187	375	583	288	871	771	475	1.246

BESTUURS- EN ONDERWIJZEND PERSONEEL NAAR LEEFTIJD, STATUUT EN GESLACHT

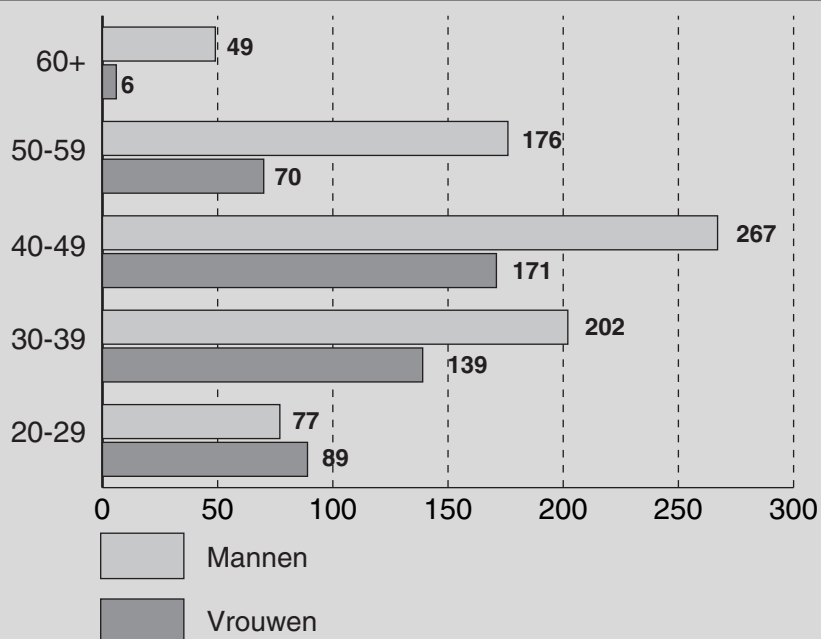
Aantal personen (inclusief alle vervangingen, TBS+ en Bonus) - januari 2005

HOGER ONDERWIJS VOOR SOCIALE PROMOTIE

Alle inrichtende machten

Leeftijd	Vastbenoemden			Tijdelijken			Totaal		
	Mannen	Vrouwen	Totaal	Mannen	Vrouwen	Totaal	Mannen	Vrouwen	Totaal
20-24	-	-	-	5	7	12	5	7	12
25-29	-	5	5	72	77	149	72	82	154
30-34	12	16	28	81	50	131	93	66	159
35-39	17	31	48	92	42	134	109	73	182
40-44	31	29	60	102	49	151	133	78	211
45-49	41	52	93	93	41	134	134	93	227
50-54	39	33	72	65	15	80	104	48	152
55-59	33	16	49	39	6	45	72	22	94
60+	15	5	20	34	1	35	49	6	55
Totaal	188	187	375	583	288	871	771	475	1.246

**BESTUURS- EN ONDERWIJZEND PERSONEEL
HOGER ONDERWIJS VOOR SOCIALE PROMOTIE
AANTAL PERSONEN NAAR GESLACHT EN LEEFTIJD**



BESTUURS- EN ONDERWIJZEND PERSONEEL NAAR LEEFTIJD, STATUUT EN GESLACHT
Aantal personen (inclusief alle vervangingen, TBS+ en Bonus) - januari 2005

HOGER ONDERWIJS VOOR SOCIALE PROMOTIE

Gemeenschapsonderwijs

Leeftijd	Vastbenoemden			Tijdelijken			Totaal		
	Mannen	Vrouwen	Totaal	Mannen	Vrouwen	Totaal	Mannen	Vrouwen	Totaal
20-24	-	-	-	2	3	5	2	3	5
25-29	-	1	1	14	24	38	14	25	39
30-34	3	4	7	19	21	40	22	25	47
35-39	7	6	13	21	13	34	28	19	47
40-44	9	6	15	30	4	34	39	10	49
45-49	15	13	28	17	7	24	32	20	52
50-54	7	5	12	13	1	14	20	6	26
55-59	12	2	14	6	1	7	18	3	21
60+	2	1	3	7	-	7	9	1	10
Totaal	55	38	93	129	74	203	184	112	296

Privaatrechtelijk

Leeftijd	Vastbenoemden			Tijdelijken			Totaal		
	Mannen	Vrouwen	Totaal	Mannen	Vrouwen	Totaal	Mannen	Vrouwen	Totaal
20-24	-	-	-	2	2	4	2	2	4
25-29	-	3	3	46	40	86	46	43	89
30-34	7	9	16	45	20	65	52	29	81
35-39	7	17	24	52	21	73	59	38	97
40-44	13	12	25	58	40	98	71	52	123
45-49	16	25	41	61	30	91	77	55	132
50-54	23	22	45	35	11	46	58	33	91
55-59	18	13	31	25	5	30	43	18	61
60+	8	2	10	23	1	24	31	3	34
Totaal	92	103	195	347	170	517	439	273	712

Provincie

Leeftijd	Vastbenoemden			Tijdelijken			Totaal		
	Mannen	Vrouwen	Totaal	Mannen	Vrouwen	Totaal	Mannen	Vrouwen	Totaal
20-24	-	-	-	1	1	2	1	1	2
25-29	-	1	1	6	8	14	6	9	15
30-34	2	2	4	9	5	14	11	7	18
35-39	3	4	7	8	5	13	11	9	20
40-44	7	7	14	5	3	8	12	10	22
45-49	5	8	13	8	2	10	13	10	23
50-54	6	4	10	8	-	8	14	4	18
55-59	2	1	3	1	-	1	3	1	4
60+	2	2	4	2	-	2	4	2	6
Totaal	27	29	56	48	24	72	75	53	128

Gemeente

Leeftijd	Vastbenoemden			Tijdelijken			Totaal		
	Mannen	Vrouwen	Totaal	Mannen	Vrouwen	Totaal	Mannen	Vrouwen	Totaal
20-24	-	-	-	-	1	1	-	1	1
25-29	-	-	-	6	5	11	6	5	11
30-34	-	1	1	8	4	12	8	5	13
35-39	-	4	4	11	3	14	11	7	18
40-44	2	4	6	9	2	11	11	6	17
45-49	5	6	11	7	2	9	12	8	20
50-54	3	2	5	9	3	12	12	5	17
55-59	1	-	1	7	-	7	8	-	8
60+	3	-	3	2	-	2	5	-	5
Totaal	14	17	31	59	20	79	73	37	110



ANDERE PERSONEELSCATEGORIEËN NAAR STATUUT EN GESLACHT
Aantal personen (inclusief alle vervangingen, TBS+ en Bonus) - januari 2005

HOGER ONDERWIJS VOOR SOCIALE PROMOTIE

	Vastbenoemden			Tijdelijken			Totaal		
	Mannen	Vrouwen	Totaal	Mannen	Vrouwen	Totaal	Mannen	Vrouwen	Totaal
Gemeenschapsonderwijs	-	6	6	1	2	3	1	8	9
Privaatrechtelijk	1	5	6	2	8	10	3	13	16
Provincie	-	2	2	-	3	3	-	5	5
Gemeente	1	1	2	1	2	3	2	3	5
Totaal	2	14	16	4	15	19	6	29	35

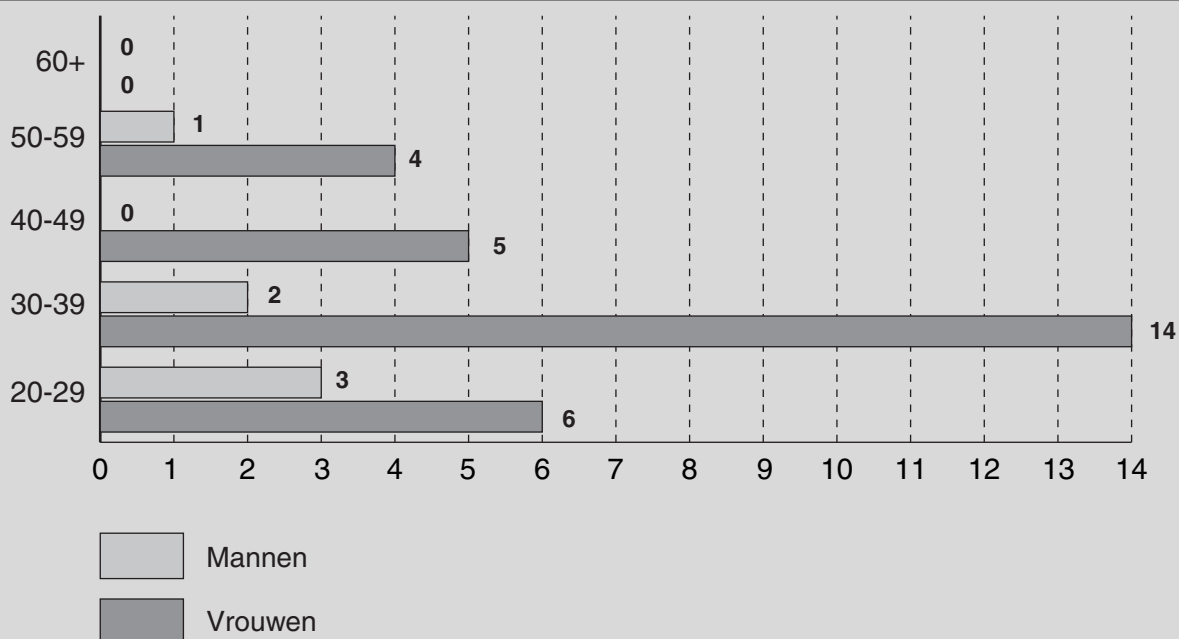
ANDERE PERSONEELSCATEGORIEËN NAAR LEEFTIJD, STATUUT EN GESLACHT
Aantal personen (inclusief alle vervangingen, TBS+ en Bonus) - januari 2005

HOGER ONDERWIJS VOOR SOCIALE PROMOTIE

Alle inrichtende machten

Leeftijd	Vastbenoemden			Tijdelijken			Totaal		
	Mannen	Vrouwen	Totaal	Mannen	Vrouwen	Totaal	Mannen	Vrouwen	Totaal
20-24	-	-	-	-	3	3	-	3	3
25-29	1	1	2	2	2	4	3	3	6
30-34	-	5	5	1	4	5	1	9	10
35-39	-	1	1	1	4	5	1	5	6
40-44	-	4	4	-	1	1	-	5	5
45-49	-	-	-	-	-	-	-	-	-
50-54	-	1	1	-	1	1	-	2	2
55-59	1	2	3	-	-	-	1	2	3
60+	-	-	-	-	-	-	-	-	-
Totaal	2	14	16	4	15	19	6	29	35

ANDERE PERSONEELSCATEGORIEËN
HOGER ONDERWIJS VOOR SOCIALE PROMOTIE
AANTAL PERSONEN NAAR GESLACHT EN LEEFTIJD



ANDERE PERSONEELSCATEGORIEËN NAAR LEEFTIJD, STATUUT EN GESLACHT
Aantal personen (inclusief alle vervangingen, TBS+ en Bonus) - januari 2005

HOGER ONDERWIJS VOOR SOCIALE PROMOTIE

Gemeenschapsonderwijs

Leeftijd	Vastbenoemden			Tijdelijken			Totaal		
	Mannen	Vrouwen	Totaal	Mannen	Vrouwen	Totaal	Mannen	Vrouwen	Totaal
20-24	-	-	-	-	-	-	-	-	-
25-29	-	-	-	1	-	1	1	-	1
30-34	-	3	3	-	1	1	-	4	4
35-39	-	-	-	-	-	-	-	-	-
40-44	-	3	3	-	-	-	-	3	3
45-49	-	-	-	-	-	-	-	-	-
50-54	-	-	-	-	1	1	-	1	1
55-59	-	-	-	-	-	-	-	-	-
60+	-	-	-	-	-	-	-	-	-
Totaal	-	6	6	1	2	3	1	8	9

Privaatrechtelijk

Leeftijd	Vastbenoemden			Tijdelijken			Totaal		
	Mannen	Vrouwen	Totaal	Mannen	Vrouwen	Totaal	Mannen	Vrouwen	Totaal
20-24	-	-	-	-	2	2	-	2	2
25-29	1	1	2	1	1	2	2	2	4
30-34	-	1	1	1	3	4	1	4	5
35-39	-	-	-	-	2	2	-	2	2
40-44	-	-	-	-	-	-	-	-	-
45-49	-	-	-	-	-	-	-	-	-
50-54	-	1	1	-	-	-	-	1	1
55-59	-	2	2	-	-	-	-	2	2
60+	-	-	-	-	-	-	-	-	-
Totaal	1	5	6	2	8	10	3	13	16

Provincie

Leeftijd	Vastbenoemden			Tijdelijken			Totaal		
	Mannen	Vrouwen	Totaal	Mannen	Vrouwen	Totaal	Mannen	Vrouwen	Totaal
20-24	-	-	-	-	-	-	-	-	-
25-29	-	-	-	-	1	1	-	1	1
30-34	-	1	1	-	-	-	-	1	1
35-39	-	1	1	-	1	1	-	2	2
40-44	-	-	-	-	1	1	-	1	1
45-49	-	-	-	-	-	-	-	-	-
50-54	-	-	-	-	-	-	-	-	-
55-59	-	-	-	-	-	-	-	-	-
60+	-	-	-	-	-	-	-	-	-
Totaal	-	2	2	-	3	3	-	5	5

Gemeente

Leeftijd	Vastbenoemden			Tijdelijken			Totaal		
	Mannen	Vrouwen	Totaal	Mannen	Vrouwen	Totaal	Mannen	Vrouwen	Totaal
20-24	-	-	-	-	1	1	-	1	1
25-29	-	-	-	-	-	-	-	-	-
30-34	-	-	-	-	-	-	-	-	-
35-39	-	-	-	1	1	2	1	1	2
40-44	-	1	1	-	-	-	-	1	1
45-49	-	-	-	-	-	-	-	-	-
50-54	-	-	-	-	-	-	-	-	-
55-59	1	-	1	-	-	-	1	-	1
60+	-	-	-	-	-	-	-	-	-
Totaal	1	1	2	1	2	3	2	3	5

Deel 4 PERSONEEL

4

Hoofdstuk 5 : Permanente vorming

5.3. Deeltijds kunstonderwijs

5.3.1. Budgettaire fulltime-equivalenten

BESTUURS- EN ONDERWIJZEND PERSONEEL NAAR STATUUT EN GESLACHT**Aantal budgettaire fulltime-equivalenten (inclusief alle vervangingen, TBS+ en Bonus) - januari 2005****DEELTIJDS KUNSTONDERWIJS**

	Vastbenoemden			Tijdelijken			Totaal		
	Mannen	Vrouwen	Totaal	Mannen	Vrouwen	Totaal	Mannen	Vrouwen	Totaal
Gemeenschapsonderwijs	105	103	208	38	39	77	143	142	285
Privaatrechtelijk	20	18	38	6	5	11	26	23	49
Provincie	-	-	-	-	-	-	-	-	-
Gemeente	1.202	1.247	2.449	299	464	763	1.501	1.711	3.212
Totaal	1.327	1.368	2.695	343	508	851	1.670	1.876	3.546

ANDERE PERSONEELSCATEGORIEËN NAAR STATUUT EN GESLACHT**Aantal budgettaire fulltime-equivalenten (inclusief alle vervangingen, TBS+ en Bonus) - januari 2005****DEELTIJDS KUNSTONDERWIJS**

	Vastbenoemden			Tijdelijken			Totaal		
	Mannen	Vrouwen	Totaal	Mannen	Vrouwen	Totaal	Mannen	Vrouwen	Totaal
Gemeenschapsonderwijs	6	13	19	2	4	6	8	17	25
Privaatrechtelijk	-	2	2	-	1	1	-	3	3
Provincie	-	-	-	-	-	-	-	-	-
Gemeente	20	52	72	10	25	35	30	77	107
Totaal	26	67	93	12	30	42	38	97	135

Deel 4 PERSONEEL

4

Hoofdstuk 5 : Permanente vorming

5.3. Deeltijds kunstonderwijs

5.3.2. Personen

BESTUURS- EN ONDERWIJZEND PERSONEEL NAAR STATUUT EN GESLACHT

Aantal personen (inclusief alle vervangingen, TBS+ en Bonus) - januari 2005

DEELTIJDS KUNSTONDERWIJS

	Vastbenoemden			Tijdelijken			Totaal		
	Mannen	Vrouwen	Totaal	Mannen	Vrouwen	Totaal	Mannen	Vrouwen	Totaal
Gemeenschapsonderwijs	115	124	239	74	64	138	189	188	377
Privaatrechtelijk	29	26	55	11	6	17	40	32	72
Provincie	-	-	-	-	-	-	-	-	-
Gemeente	1.354	1.578	2.932	512	800	1.312	1.866	2.378	4.244
Totaal	1.498	1.728	3.226	597	870	1.467	2.095	2.598	4.693

BESTUURS- EN ONDERWIJZEND PERSONEEL NAAR LEEFTIJD, STATUUT EN GESLACHT

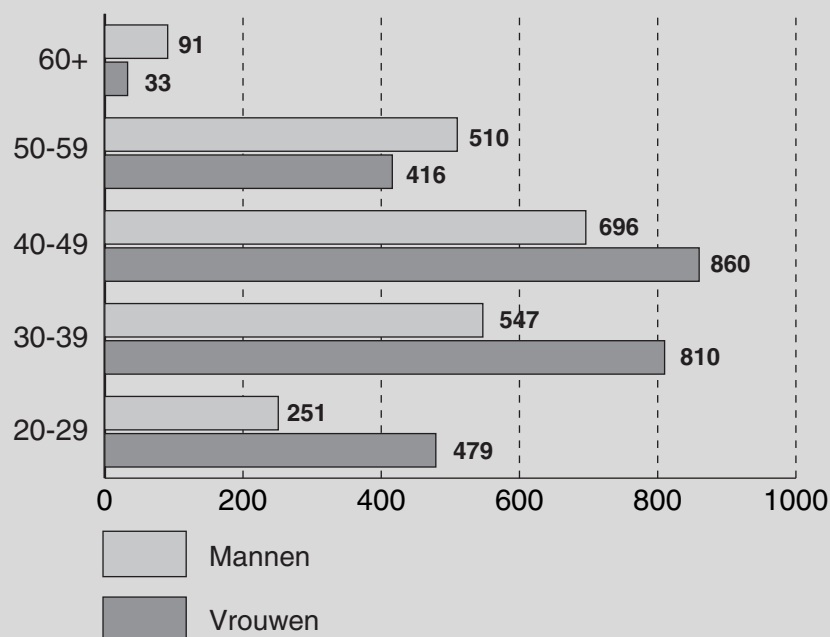
Aantal personen (inclusief alle vervangingen, TBS+ en Bonus) - januari 2005

DEELTIJDS KUNSTONDERWIJS

Alle inrichtende machten

Leeftijd	Vastbenoemden			Tijdelijken			Totaal		
	Mannen	Vrouwen	Totaal	Mannen	Vrouwen	Totaal	Mannen	Vrouwen	Totaal
20-24	-	-	-	30	83	113	30	83	113
25-29	11	33	44	210	363	573	221	396	617
30-34	93	165	258	162	197	359	255	362	617
35-39	225	336	561	67	112	179	292	448	740
40-44	290	443	733	60	56	116	350	499	849
45-49	313	324	637	33	37	70	346	361	707
50-54	287	243	530	21	18	39	308	261	569
55-59	192	153	345	10	2	12	202	155	357
60+	87	31	118	4	2	6	91	33	124
Totaal	1.498	1.728	3.226	597	870	1.467	2.095	2.598	4.693

BESTUURS- EN ONDERWIJZEND PERSONEEL - DEELTIJDS KUNSTONDERWIJS
AANTAL PERSONEN NAAR GESLACHT EN LEEFTIJD



BESTUURS- EN ONDERWIJZEND PERSONEEL NAAR LEEFTIJD, STATUUT EN GESLACHT
Aantal personen (inclusief alle vervangingen, TBS+ en Bonus) - januari 2005

DEELTIJDS KUNSTONDERWIJS

Gemeenschapsonderwijs

Leeftijd	Vastbenoemden			Tijdelijken			Totaal		
	Mannen	Vrouwen	Totaal	Mannen	Vrouwen	Totaal	Mannen	Vrouwen	Totaal
20-24	-	-	-	2	-	2	2	-	2
25-29	-	-	-	21	26	47	21	26	47
30-34	3	5	8	12	10	22	15	15	30
35-39	10	12	22	11	14	25	21	26	47
40-44	16	30	46	11	7	18	27	37	64
45-49	22	22	44	9	6	15	31	28	59
50-54	27	27	54	5	1	6	32	28	60
55-59	18	23	41	1	-	1	19	23	42
60+	19	5	24	2	-	2	21	5	26
Totaal	115	124	239	74	64	138	189	188	377

Privaatrechtelijk

Leeftijd	Vastbenoemden			Tijdelijken			Totaal		
	Mannen	Vrouwen	Totaal	Mannen	Vrouwen	Totaal	Mannen	Vrouwen	Totaal
20-24	-	-	-	-	-	-	-	-	-
25-29	-	-	-	-	2	2	-	2	2
30-34	-	3	3	5	1	6	5	4	9
35-39	7	4	11	-	3	3	7	7	14
40-44	5	14	19	4	-	4	9	14	23
45-49	7	3	10	1	-	1	8	3	11
50-54	5	1	6	1	-	1	6	1	7
55-59	2	1	3	-	-	-	2	1	3
60+	3	-	3	-	-	-	3	-	3
Totaal	29	26	55	11	6	17	40	32	72

Gemeente

Leeftijd	Vastbenoemden			Tijdelijken			Totaal		
	Mannen	Vrouwen	Totaal	Mannen	Vrouwen	Totaal	Mannen	Vrouwen	Totaal
20-24	-	-	-	28	83	111	28	83	111
25-29	11	33	44	189	335	524	200	368	568
30-34	90	157	247	145	186	331	235	343	578
35-39	208	320	528	56	95	151	264	415	679
40-44	269	399	668	45	49	94	314	448	762
45-49	284	299	583	23	31	54	307	330	637
50-54	255	215	470	15	17	32	270	232	502
55-59	172	129	301	9	2	11	181	131	312
60+	65	26	91	2	2	4	67	28	95
Totaal	1.354	1.578	2.932	512	800	1.312	1.866	2.378	4.244



ANDERE PERSONEELSCATEGORIEËN NAAR STATUUT EN GESLACHT
Aantal personen (inclusief alle vervangingen, TBS+ en Bonus) - januari 2005

DEELTIJDS KUNSTONDERWIJS

	Vastbenoemden			Tijdelijken			Totaal		
	Mannen	Vrouwen	Totaal	Mannen	Vrouwen	Totaal	Mannen	Vrouwen	Totaal
Gemeenschapsonderwijs	8	19	27	4	9	13	12	28	40
Privaatrechtelijk	-	2	2	1	2	3	1	4	5
Provincie	-	-	-	-	-	-	-	-	-
Gemeente	27	87	114	23	52	75	50	139	189
Totaal	35	108	143	28	63	91	63	171	234

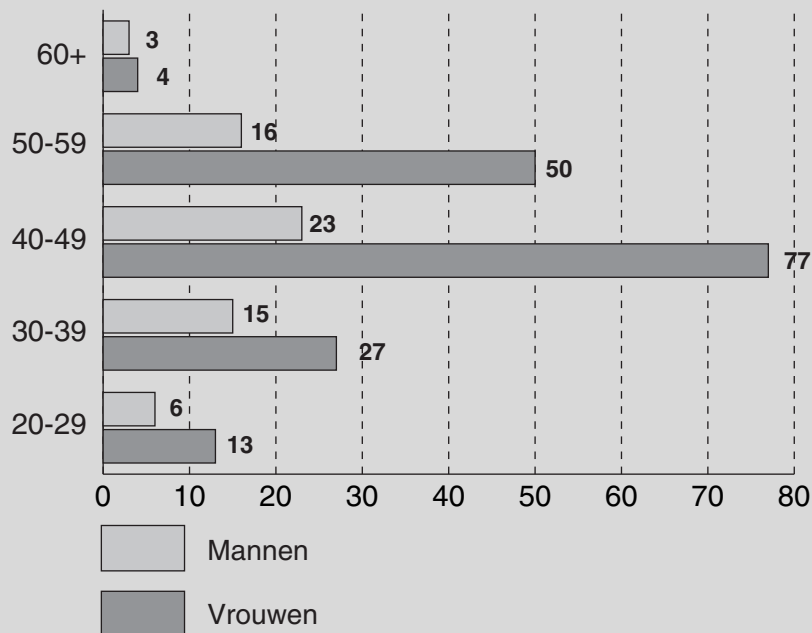
ANDERE PERSONEELSCATEGORIEËN NAAR LEEFTIJD, STATUUT EN GESLACHT
Aantal personen (inclusief alle vervangingen, TBS+ en Bonus) - januari 2005

DEELTIJDS KUNSTONDERWIJS

Alle inrichtende machten

Leeftijd	Vastbenoemden			Tijdelijken			Totaal		
	Mannen	Vrouwen	Totaal	Mannen	Vrouwen	Totaal	Mannen	Vrouwen	Totaal
20-24	-	-	-	2	2	4	2	2	4
25-29	-	-	-	4	11	15	4	11	15
30-34	2	4	6	4	5	9	6	9	15
35-39	3	7	10	6	11	17	9	18	27
40-44	3	28	31	4	11	15	7	39	46
45-49	13	27	40	3	11	14	16	38	54
50-54	7	27	34	4	8	12	11	35	46
55-59	5	12	17	-	3	3	5	15	20
60+	2	3	5	1	1	2	3	4	7
Totaal	35	108	143	28	63	91	63	171	234

ANDERE PERSONEELSCATEGORIEËN - DEELTIJDS KUNSTONDERWIJS
AANTAL PERSONEN NAAR GESLACHT EN LEEFTIJD



ANDERE PERSONEELSCATEGORIEËN NAAR LEEFTIJD, STATUUT EN GESLACHT
Aantal personen (inclusief alle vervangingen, TBS+ en Bonus) - januari 2005

DEELTIJDS KUNSTONDERWIJS

Gemeenschapsonderwijs

Leeftijd	Vastbenoemden			Tijdelijken			Totaal		
	Mannen	Vrouwen	Totaal	Mannen	Vrouwen	Totaal	Mannen	Vrouwen	Totaal
20-24	-	-	-	1	1	2	1	1	2
25-29	-	-	-	-	1	1	-	1	1
30-34	-	-	-	-	1	1	-	1	1
35-39	-	-	-	-	-	-	-	-	-
40-44	-	5	5	2	-	2	2	5	7
45-49	3	1	4	-	3	3	3	4	7
50-54	3	6	9	-	2	2	3	8	11
55-59	1	4	5	-	-	-	1	4	5
60+	1	3	4	1	1	2	2	4	6
Totaal	8	19	27	4	9	13	12	28	40

Privaatrechtelijk

Leeftijd	Vastbenoemden			Tijdelijken			Totaal		
	Mannen	Vrouwen	Totaal	Mannen	Vrouwen	Totaal	Mannen	Vrouwen	Totaal
20-24	-	-	-	-	-	-	-	-	-
25-29	-	-	-	-	-	-	-	-	-
30-34	-	-	-	-	-	-	-	-	-
35-39	-	-	-	-	2	2	-	2	2
40-44	-	1	1	-	-	-	-	1	1
45-49	-	1	1	1	-	1	1	1	2
50-54	-	-	-	-	-	-	-	-	-
55-59	-	-	-	-	-	-	-	-	-
60+	-	-	-	-	-	-	-	-	-
Totaal	-	2	2	1	2	3	1	4	5

Gemeente

Leeftijd	Vastbenoemden			Tijdelijken			Totaal		
	Mannen	Vrouwen	Totaal	Mannen	Vrouwen	Totaal	Mannen	Vrouwen	Totaal
20-24	-	-	-	1	1	2	1	1	2
25-29	-	-	-	4	10	14	4	10	14
30-34	2	4	6	4	4	8	6	8	14
35-39	3	7	10	6	9	15	9	16	25
40-44	3	22	25	2	11	13	5	33	38
45-49	10	25	35	2	8	10	12	33	45
50-54	4	21	25	4	6	10	8	27	35
55-59	4	8	12	-	3	3	4	11	15
60+	1	-	1	-	-	-	1	-	1
Totaal	27	87	114	23	52	75	50	139	189



