

**Deel 5**

**BUDGET**

# LIJST DER DEFINITIES EN AFKORTINGEN

## 1. Definities

### De onderwijskredieten

Onderwijskredieten worden uitgedrukt in termen van beleidskredieten.

Een beleidskrediet omvat:

1. het niet-gesplitst krediet (NGK) +
2. het gesplitst vastleggingskrediet (GVK) +
3. het variabel krediet (VRK) +
4. de machtigingen (MAC) +
5. het bijkrediet voorgaande jaren (BVJ)

verminderd met de vereffeningskredieten en de uitgaven voor de schuldenlast.

De tabellen, opgenomen in deze uitgave, bevatten de beschikbare kredieten, met uitzondering van de kredieten 2005. De beschikbare kredieten omvatten naast de aangepaste kredieten ook de kredietherschikkingen en het aandeel in de globale provisies (bv. index en CAO). Niveauoverschrijdende uitgaven zijn, indien de verdeling gekend is, toegewezen aan de respectievelijke niveaus (bv. onderwijsvoorrangsbeleid, investeringen). Bij de kredieten 2005 zijn de krediet-herschikkingen en de provisies nog niet gekend.

### Het Bruto Regionaal Product

Het Bruto Regionaal Product (BRP), geldend voor een regio, stemt overeen met het concept Bruto Binnenlands Product (BBP), geldend voor het land in zijn geheel.

Het BRP wordt uitgedrukt tegen marktprijzen in werkelijke prijzen (in duizend EUR).

### De kostprijs per leerling/student

De kostprijs per leerling/student wordt berekend op basis van het aantal financierbare leerlingen/studenten.

Een financierbare leerling/student is een regelmatig ingeschreven leerling/student die op basis van bepaalde criteria zoals onderwijsniveau, studierichting, herkomst, ... een wegingscoëfficiënt krijgt. Deze financierbare eenheden bepalen de grootte van de werkingsmiddelen en het personeelsbestand van elke onderwijsinstelling.

## 2. Afkortingen

DKO: deeltijds kunstonderwijs

OSP: onderwijs voor sociale promotie

GO: gemeenschapsonderwijs

OGO: gesubsidieerd officieel onderwijs

VGO: gesubsidieerd vrij onderwijs

OA: organisatieafdeling

PR: programma

EUR: euro

**VERHOUDING ONDERWIJSBUDGET**  
**t.o.v.**  
**HET BUDGET VAN DE VLAAMSE GEMEENSCHAP EN**  
**HET BRUTO REGIONAAL PRODUCT**  
**(in duizend EUR)**

Algemene evolutiecijfers (in lopende prijzen)	2000	2001	2002	2003	2004	2005
Onderwijsbudget	6.554.332	6.863.584	7.244.700	7.591.367	7.862.181	8.037.513
Budget Vlaamse Gemeenschap	15.570.557	16.696.864	17.317.978	17.971.087	18.924.053	18.888.535
Bruto Regionaal Product (1)	151.140.818	154.947.560	159.578.084	164.816.240	173.331.414	niet gekend

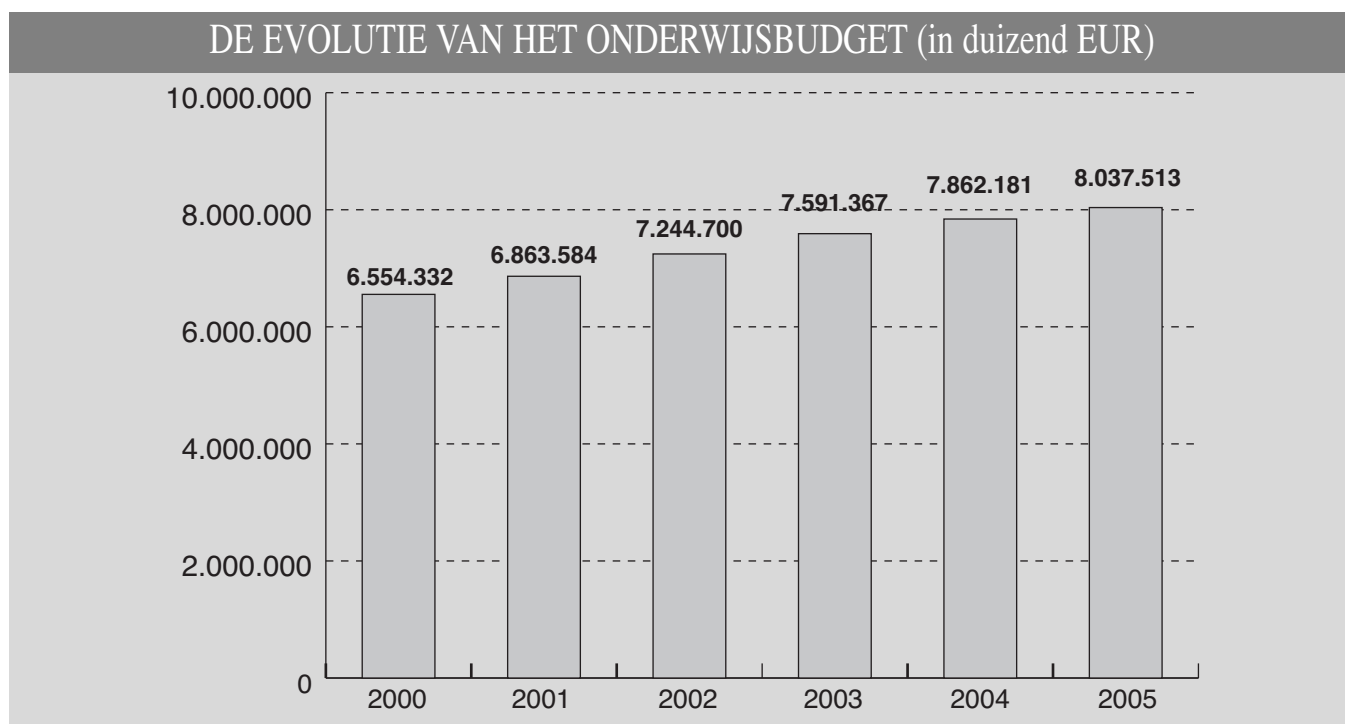
(1) : Aan marktprijzen in werkelijke prijzen

Algemene evolutiecijfers (in vaste prijzen van 2000) (1)	2000	2001	2002	2003	2004	2005
Onderwijsbudget	6.554.332	6.698.140	6.956.025	7.174.527	7.277.776	7.286.956
Budget Vlaamse Gemeenschap	15.570.557	16.294.393	16.627.919	16.984.299	17.517.405	17.124.692
Bruto Regionaal Product	151.140.818	151.212.609	153.219.476	155.766.222	160.447.481	niet gekend

(1) : Bron inflatiepercentage : Federaal Planbureau

Jaarlijkse procentuele evolutie (inflatievrij)	2000	2001	2002	2003	2004	2005
Onderwijsbudget	-	+2,2%	+3,9%	+3,1%	+1,4%	+0,1%
Budget Vlaamse Gemeenschap	-	+4,6%	+2,0%	+2,1%	+3,1%	-2,2%
Bruto Regionaal Product	-	+0,0%	+1,3%	+1,7%	+3,0%	niet gekend

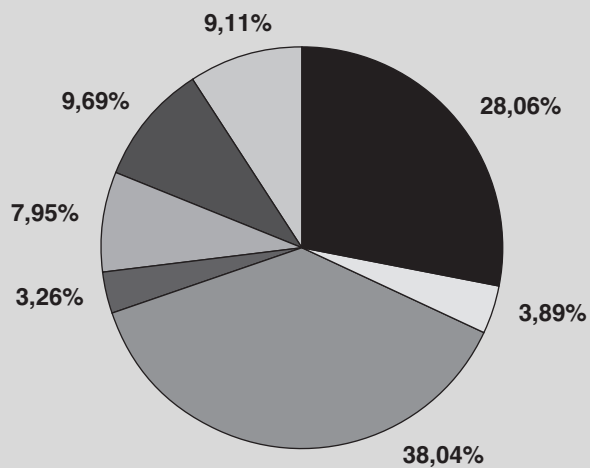
Onderlinge verhouding (in %)	2000	2001	2002	2003	2004	2005
Onderw.budg./Budg. Vl. Gem.	42,1	41,1	41,8	42,2	41,5	42,6
Onderw.budg./Bruto Reg. Prod.	4,3	4,4	4,5	4,6	4,5	niet gekend
Budg. Vl. Gem./Bruto Reg. Prod.	10,3	10,8	10,9	10,9	10,9	niet gekend



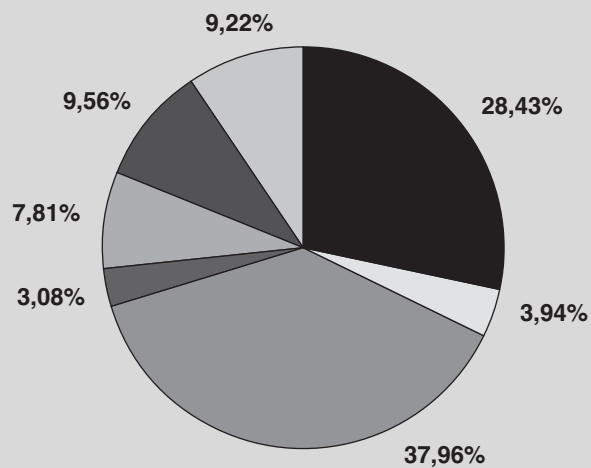
# ONDERWIJSBEGROTING PER ORGANISATIEAFDELING

Evolutie 2003-2005

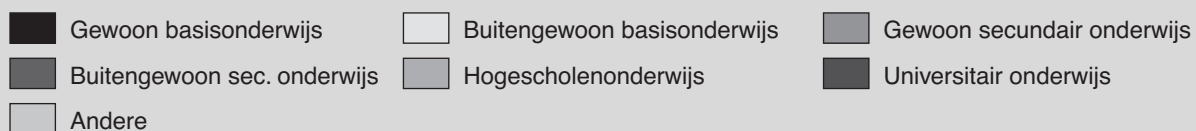
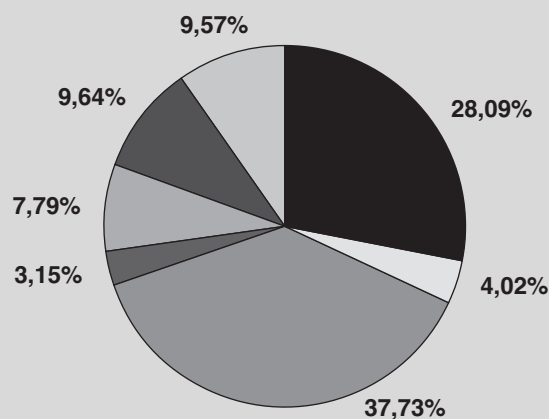
2003



2004



2005



**ONDERWIJSBEGROTING PER ORGANISATIEAFDELING**

**Evolutie 2003 - 2005  
(in duizend EUR)**

OA/PR	Niveaugebonden beleidskredieten (1)	2003	2004	2005
31.1	Gewoon basisonderwijs	2.130.000	2.235.316	2.258.034
31.2	Buitengewoon basisonderwijs	295.131	310.108	323.342
32.1	Gewoon secundair onderwijs (2)	2.887.899	2.984.286	3.032.784
32.2	Buitengewoon secundair onderwijs	247.816	242.376	253.495
33.1	Hogescholenonderwijs	603.587	613.919	626.389
33.2	Universitair onderwijs	735.439	751.293	774.624
33.3	Coördinatie hoger onderwijsbeleid	3.358	3.572	3.760
34.1	Deeltijds kunstonderwijs	141.177	150.009	156.755
34.2	Onderwijs voor sociale promotie	178.574	202.933	210.349
34.3	Begeleid individueel studeren (B.I.S.)	3.982	4.239	3.507
34.4	Basiseducatie	18.032	18.280	18.736
34.5	Coördinatie permanente vorming	8.889	8.268	12.989
35.1	Studietoelagen	69.752	77.671	79.197
35.2	Centra voor leerlingenbegeleiding (CLB)	122.456	132.036	132.101
35.3	Leerlingenvervoer	18.400	18.328	18.688
35.4	Algemeen onderwijs en vorming	99.931	90.090	111.497
35.5	Aanwending teruggevorderde wedden	5.938	1.874	2.217
39.1	Provisionele kredieten	992	0	50
39.2	Coördinatie beleids- en gegevensbeheer	20.014	17.583	18.999
<b>Totaal</b>		<b>7.591.367</b>	<b>7.862.181</b>	<b>8.037.513</b>

**ONDERWIJSBEGROTING PER ORGANISATIEAFDELING**

**Evolutie 2003 - 2005  
(in duizend EUR)**

OA/PR	Beleidskredieten (1)	2003	2004	2005
31.1	Gewoon basisonderwijs	1.953.573	2.025.276	2.156.184
31.2	Buitengewoon basisonderwijs	278.286	295.369	310.108
32.1	Gewoon secundair onderwijs (2)	2.763.985	2.832.483	2.925.638
32.2	Buitengewoon secundair onderwijs	220.616	228.757	240.809
33.1	Hogescholenonderwijs	581.669	594.731	605.275
33.2	Universitair onderwijs	735.439	751.293	774.624
33.3	Coördinatie hoger onderwijsbeleid	3.358	3.572	3.760
34.1	Deeltijds kunstonderwijs	137.645	146.370	154.110
34.2	Onderwijs voor sociale promotie	169.285	195.180	202.468
34.3	Begeleid individueel studeren (B.I.S.)	3.982	4.239	3.507
34.4	Basiseducatie	18.032	18.280	18.736
34.5	Coördinatie permanente vorming	8.889	8.268	12.989
35.1	Studietoelagen	69.752	77.671	79.197
35.2	Centra voor leerlingenbegeleiding (CLB)	121.113	130.413	130.456
35.3	Leerlingenvervoer	18.400	18.328	18.688
35.4	Algemeen onderwijs en vorming	262.482	262.504	271.496
35.5	Aanwending teruggevorderde wedden	46.881	47.377	45.022
39.1	Provisionele kredieten	66.389	65.397	65.447
39.2	Coördinatie beleids- en gegevensbeheer (3)	131.591	156.673	18.999
<b>Totaal</b>		<b>7.591.367</b>	<b>7.862.181</b>	<b>8.037.513</b>

(1) In de onderste tabel zijn de beleidskredieten per programma weergegeven zoals ze effectief in de begroting ingeschreven staan. Heel wat uitgaven zijn echter ingeschreven op niveauoverschrijdende programma's (35.4 t.e.m. 39.2) zodat de reële uitgaven per niveau in sterke mate vertekend worden door deze indeling. Om dit vertekend beeld enigzins te corrigeren werden enkele grote uitgavenposten waarvan de verdeling over de niveau's gekend is, verdeeld naar de niveau's, nl. de aanwending teruggevorderde wedden, de provisionele kredieten, de investeringen en de middelen voor onderwijsvoorrangsbeleid en zorgverbreding. We spreken in dit geval dan van de niveaugebonden beleidskredieten. Deze zijn opgenomen in de bovenste tabel en worden in alle andere tabellen en grafieken ook gebruikt.

(2) Het gewoon secundair onderwijs omvat zowel het voltijds als het deeltijds leerplan.

(3) Vanaf begrotingsjaar 2005 wordt het budget van een aantal aparte basisallocaties van het programma 39.2 op nul geplaatst en geïntegreerd in de 'gewone' loonallocaties van de andere programma's.

ONDERWIJSBEGROTING PER UITGAVENCATEGORIE

Evolutie 2003 - 2005  
(in duizend EUR)

	2003	2004	2005
Salarissen	5.249.628	5.502.825	5.598.392
Werking	684.991	674.234	693.383
Hoger onderwijs	1.292.220	1.323.951	1.355.442
Investeringen	184.485	160.734	187.592
Andere	180.043	200.437	202.704
<b>Totaal</b>	<b>7.591.367</b>	<b>7.862.181</b>	<b>8.037.513</b>

<b>Salarissen</b>	2003	2004	2005
Onderwijspersoneel	4.900.017	5.143.957	5.231.340
AMVD-personeel gemeenschapsonderwijs	45.970	55.905	55.317
Allerhande salarissen (gesco's, peupertuinen, ped. centra,...)	34.980	15.638	15.572
Personeel CLB's	105.503	114.650	115.345
Onderwijsinspectie	12.613	13.360	13.455
Personeel pedagogische begeleiding	9.024	9.416	10.338
Personeel deeltijds kunstonderwijs	138.874	147.354	154.295
Personeel zeevaartonderwijs	2.647	2.545	2.730
<b>Totaal</b>	<b>5.249.628</b>	<b>5.502.825</b>	<b>5.598.392</b>

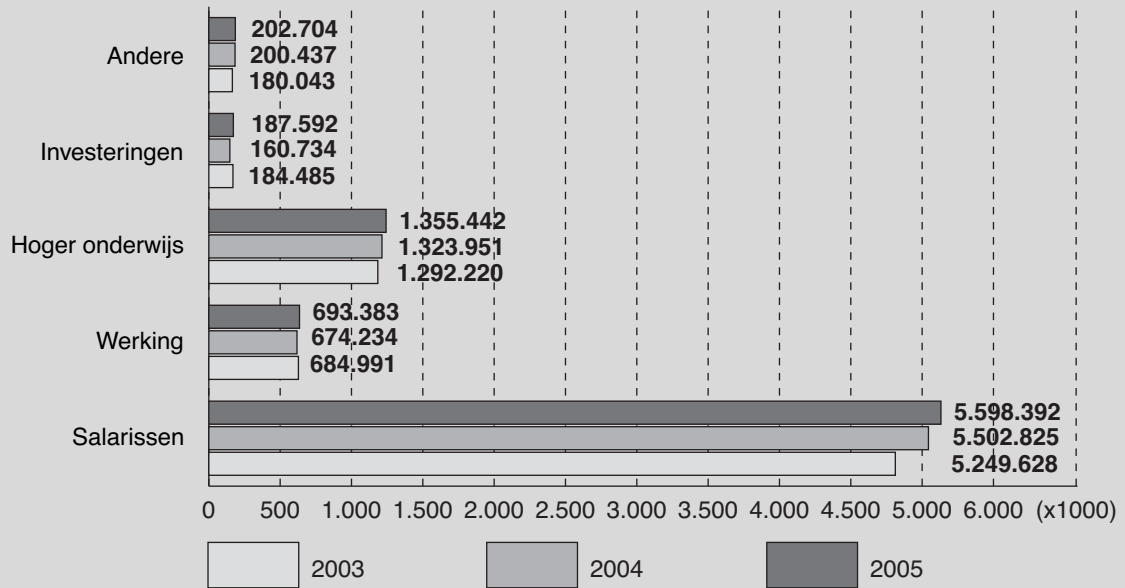
<b>Werking</b>	2003	2004	2005
Gemeenschapsonderwijs	127.379	125.097	126.802
Gesubsidieerd onderwijs	523.224	514.472	533.085
CLB's	14.083	14.252	14.218
Onderwijsinspectie	1.466	1.385	1.457
Nascholing	13.264	13.289	11.927
Pedagogische begeleiding	1.955	2.000	2.071
Deeltijds kunstonderwijs	2.303	2.406	2.461
Zeevisserijonderwijs	1.317	1.333	1.362
<b>Totaal</b>	<b>684.991</b>	<b>674.234</b>	<b>693.383</b>

<b>Hoger onderwijs</b>	2003	2004	2005
Werking universitair onderwijs	707.607	727.694	747.124
Werking hogescholenonderwijs	579.908	593.068	603.419
Algemene werking hoger onderwijs	4.705	3.189	4.899
<b>Totaal</b>	<b>1.292.220</b>	<b>1.323.951</b>	<b>1.355.442</b>

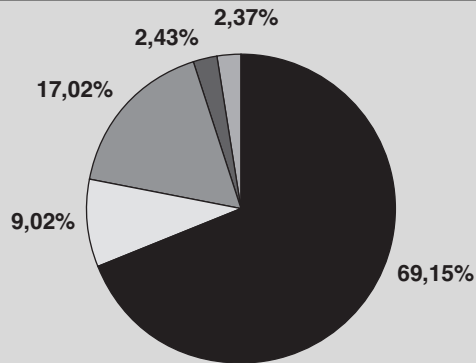
<b>Investeringen</b>	2003	2004	2005
Algemeen	9	9	9
Basisonderwijs	72.358	58.332	68.712
Secundair onderwijs	62.509	59.696	70.370
Hogescholenonderwijs	21.887	19.172	21.098
Universitair onderwijs	27.722	23.525	27.403
<b>Totaal</b>	<b>184.485</b>	<b>160.734</b>	<b>187.592</b>

<b>Andere</b>	2003	2004	2005
Internationale betrekkingen	6.224	4.833	5.463
Leerlingenvervoer	18.400	18.328	18.688
Begeleid individueel studeren (B.I.S.)	3.982	4.239	3.507
Basiseducatie	18.032	18.280	18.736
Studietoelagen	69.752	77.671	79.197
Algemene werking VOI's onderwijs	27.893	30.276	29.167
Allerhande werkingskosten	35.760	46.810	47.946
<b>Totaal</b>	<b>180.043</b>	<b>200.437</b>	<b>202.704</b>

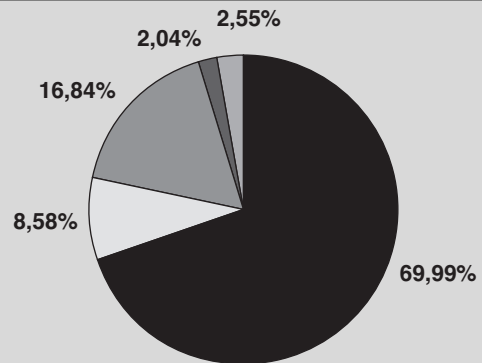
## ONDERWIJSBEGROTING PER UITGAVENCATEGORIE (in duizend EUR) Evolutie 2003-2005



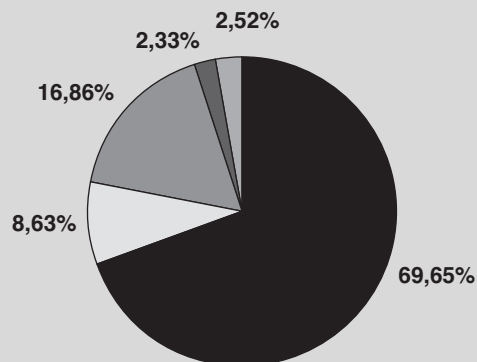
2003



2004



2005



Salarissen
  Werking
  Hoger Onderwijs
  Investerings
  Andere

**DE ONDERWIJSBEGROTING**  
**OPGESPLITST NAAR ONDERWIJSNIVEAU EN ONDERWIJSNET**  
(in duizend EUR)

OA/PR	NIVEAU	NET	2003	2004	2005
31.1	<b>GEWOON BASISONDERWIJS</b>	GO	348.327	352.958	352.071
		OGO	470.317	498.534	510.931
		VGO	1.304.645	1.376.588	1.394.874
		Andere (1)	6.711	7.236	158
		<b>Totaal</b>	<b>2.130.000</b>	<b>2.235.316</b>	<b>2.258.034</b>
31.2	<b>BUITENGEWOON BASISONDERWIJS</b>	GO	83.771	90.974	95.525
		OGO	43.056	42.691	44.130
		VGO	167.035	175.384	182.910
		Andere (1)	1.269	1.059	777
		<b>Totaal</b>	<b>295.131</b>	<b>310.108</b>	<b>323.342</b>
32.1	<b>GEWOON SECUNDAIR ONDERWIJS</b>	GO	579.377	600.515	603.821
		OGO	268.292	279.747	286.837
		VGO	2.025.938	2.087.172	2.130.560
		Andere (1)	14.292	16.852	11.566
		<b>Totaal</b>	<b>2.887.899</b>	<b>2.984.286</b>	<b>3.032.784</b>
32.2	<b>BUITENGEWOON SECUNDAIR ONDERWIJS</b>	GO	62.722	57.204	60.864
		OGO	34.435	36.066	36.804
		VGO	150.481	148.923	155.827
		Andere (1)	178	183	-
		<b>Totaal</b>	<b>247.816</b>	<b>242.376</b>	<b>253.495</b>
33.1	<b>HOGESCHOLENONDERWIJS</b>	<b>Totaal</b>	<b>603.587</b>	<b>613.919</b>	<b>626.389</b>
33.2	<b>UNIVERSITAIR ONDERWIJS</b>	<b>Totaal</b>	<b>735.439</b>	<b>751.293</b>	<b>774.624</b>
34.1	<b>DEELTIJDS KUNSTONDERWIJS</b>	GO	12.578	13.010	13.151
		OGO	123.425	134.071	140.857
		VGO	5.174	2.678	2.747
		Andere (1)	-	250	-
		<b>Totaal</b>	<b>141.177</b>	<b>150.009</b>	<b>156.755</b>
34.2	<b>ONDERWIJS VOOR SOCIALE PROMOTIE</b>	GO	55.844	64.233	67.748
		OGO	44.879	51.704	52.998
		VGO	77.679	86.802	89.603
		Andere (1)	172	194	-
		<b>Totaal</b>	<b>178.574</b>	<b>202.933</b>	<b>210.349</b>
	<b>ANDERE (2)</b>	<b>Totaal</b>	<b>371.744</b>	<b>371.941</b>	<b>401.741</b>
		<b>Algemeen totaal</b>	<b>7.591.367</b>	<b>7.862.181</b>	<b>8.037.513</b>

(1) : netoverschrijdende uitgaven

(2) : niet-onderwijsniveaugebonden uitgaven



**KOSTPRIJS PER LEERLING/STUDENT  
PER ONDERWIJSNIVEAU**

(in EUR)

Onderwijsniveau	2003	2004	2005
31.1 : Gewoon basisonderwijs	3.424,42	3.619,33	3.691,63
31.2 : Buitengewoon basisonderwijs	10.229,13	10.695,22	11.133,22
32.1 : Gewoon secundair onderwijs	6.878,73	7.022,16	6.988,75
32.2 : Buitengewoon secundair onderwijs	15.186,67	14.562,36	14.859,04
33.1 : Hogescholenonderwijs	6.256,51	6.384,15	6.489,50
33.2 : Universitair onderwijs (1)	13.592,56	13.841,32	13.657,46
34.1 : Deeltijds kunstonderwijs	969,57	1.001,92	1.018,61
34.2 : Onderwijs voor sociale promotie (2)	649,83	692,13	709,11

(1) Inclusief de kredieten voor wetenschappelijk onderzoek die op de onderwijsbegroting ingeschreven staan. Vanaf 2002 werden bijkomend de middelen van het bijzonder onderzoeksfonds op de onderwijsbegroting ingeschreven.

(2) De kredieten bevatten overwegend loonkosten. De werking van het onderwijs voor sociale promotie wordt gefinancierd met de inschrijvingsgelden.

**KOSTPRIJS PER LEERLING / STUDENT PER ONDERWIJSNIVEAU (in EUR)**  
Evolutie 2003-2005

