

Deel 1 SCHOOLBEVOLKING**Hoofdstuk 1 : Algemeen overzicht**

SCHOOLBEVOLKING IN HET VOLTIJDS ONDERWIJS NAAR INRICHTENDE MACHT EN GESLACHT

	Gemeen- schaps- onderwijs	Privaat- rechtelijk rechts- persoon	Provincie	Gemeente	Vlaamse Gemeen- schaps- commissie	Intercom- munale	Jongens	Meisjes	Totaal
BASISONDERWIJS									
Kleuteronderwijs									
Gewoon	32.406	147.480	117	52.706	-	-	118.706	114.003	232.709
Buitengewoon	537	1.136	-	101	47	-	1.230	591	1.821
Totaal kleuteronderwijs	32.943	148.616	117	52.807	47	-	119.936	114.594	234.530
Lager onderwijs									
Gewoon	53.522	248.114	241	87.096	-	-	195.409	193.564	388.973
Buitengewoon	5.910	16.565	664	3.546	68	-	16.700	10.053	26.753
Totaal lager onderwijs	59.432	264.679	905	90.642	68	-	212.109	203.617	415.726
TOTAAL BASISONDERWIJS	92.375	413.295	1.022	143.449	115	-	332.045	318.211	650.256
SECUNDAIR ONDERWIJS									
Anderstalige nieuwkomers	511	758	111	304	-	-	940	744	1.684
1ste graad									
1ste leerjaar A	9.534	50.064	1.045	2.011	15	-	31.438	31.231	62.669
1ste leerjaar B	2.120	5.559	462	766	13	-	5.007	3.913	8.920
2de leerjaar	8.926	48.441	1.134	2.016	15	-	30.187	30.345	60.532
2de leerjaar BVJ	3.297	7.787	724	1.232	31	-	7.263	5.808	13.071
Totaal 1ste graad	23.877	111.851	3.365	6.025	74	-	73.895	71.297	145.192
2de graad									
Algemeen	10.657	52.370	303	1.418	-	-	29.726	35.022	64.748
Technisch	5.283	35.806	2.106	2.269	34	-	26.163	19.335	45.498
Kunst	515	1.340	346	499	-	-	941	1.759	2.700
Beroeps	7.636	19.223	1.835	2.502	80	-	17.215	14.061	31.276
Totaal 2de graad	24.091	108.739	4.590	6.688	114	-	74.045	70.177	144.222
3de graad									
Algemeen	8.084	42.077	291	1.065	-	-	22.422	29.095	51.517
Technisch	5.626	36.107	2.096	2.181	46	-	26.169	19.887	46.056
Kunst	530	1.494	371	599	-	-	1.116	1.878	2.994
Beroeps	9.100	25.868	2.274	2.821	71	-	21.599	18.535	40.134
Totaal 3de graad	23.340	105.546	5.032	6.666	117	-	71.306	69.395	140.701
4de graad									
-	-	246	-	-	-	-	48	198	246
Totaal 4de graad	-	246	-	-	-	-	48	198	246
modulair onderwijs op het niveau van de 2de en 3de graad	216	2.033	166	920	-	-	1.645	1.690	3.335
modulair onderwijs op het niveau van de 4de graad	288	3.428	347	107	-	-	592	3.578	4.170
Totaal gewoon secundair	72.323	332.601	13.611	20.710	305	-	222.471	217.079	439.550
Totaal buitengewoon secundair	3.988	11.491	301	1.662	103	256	11.129	6.672	17.801
TOTAAL SECUNDAIR ONDERWIJS	76.311	344.092	13.912	22.372	408	256	233.600	223.751	457.351
TOTAAL BASIS- EN SECUNDAIR ONDERWIJS	168.686	757.387	14.934	165.821	523	256	565.645	541.962	1.107.607
HOGER ONDERWIJS									
Hogescholeonderwijs									
Professioneel gerichte bachelor en basisopleidingen van één cyclus							32.272	45.434	77.706
Academisch opleidingen en basisopleidingen van twee cycli en HOKT SP							14.632	10.029	24.661
Universitair onderwijs									
Academisch opleidingen en basisopleidingen van twee cycli							26.501	32.671	59.172
TOTAAL HOGER ONDERWIJS							73.405	88.134	161.539
ALGEMEEN TOTAAL							639.050	630.096	1.269.146

1

SCHOOLBEVOLKING IN HET VOLTIJDS BASIS- EN

	Antwerpen			Vlaams-Brabant			Brussels Hoofd- stedelijk Gewest			West-Vlaanderen			
	J	M	T	J	M	T	J	M	T	J	M	T	
Kleuteronderwijs													
Gewoon	32.661	31.339	64.000	18.277	17.855	36.132	5.610	5.339	10.949	20.351	19.762	40.113	
Buitengewoon	322	145	467	104	62	166	84	35	119	238	142	380	
Totaal	32.983	31.484	64.467	18.381	17.917	36.298	5.694	5.374	11.068	20.589	19.904	40.493	
Lager onderwijs													
Gewoon	54.158	53.864	108.022	29.779	29.407	59.186	6.446	6.546	12.992	35.672	35.142	70.814	
Buitengewoon	4.478	2.730	7.208	2.014	1.281	3.295	351	209	560	3.356	2.049	5.405	
Totaal	58.636	56.594	115.230	31.793	30.688	62.481	6.797	6.755	13.552	39.028	37.191	76.219	
Secundair onderwijs													
Gewoon	61.043	61.073	122.116	30.483	28.629	59.112	6.017	6.525	12.542	43.044	42.059	85.103	
Buitengewoon	2.963	1.791	4.754	1.049	689	1.738	273	200	473	2.366	1.506	3.872	
Totaal	64.006	62.864	126.870	31.532	29.318	60.850	6.290	6.725	13.015	45.410	43.565	88.975	

SECUNDAIR ONDERWIJS NAAR PROVINCIE EN GESLACHT

Oost-Vlaanderen			Henegouwen			Limburg			Totaal		
J	M	T	J	M	T	J	M	T	J	M	T
26.616	25.430	52.046	7	8	15	15.184	14.270	29.454	118.706	114.003	232.709
279	135	414	-	-	-	203	72	275	1.230	591	1.821
26.895	25.565	52.460	7	8	15	15.387	14.342	29.729	119.936	114.594	234.530
43.988	43.542	87.530	5	9	14	25.361	25.054	50.415	195.409	193.564	388.973
3.671	2.274	5.945	-	-	-	2.830	1.510	4.340	16.700	10.053	26.753
47.659	45.816	93.475	5	9	14	28.191	26.564	54.755	212.109	203.617	415.726
48.888	48.094	96.982	-	-	-	32.996	30.699	63.695	222.471	217.079	439.550
2.391	1.436	3.827	-	-	-	2.087	1.050	3.137	11.129	6.672	17.801
51.279	49.530	100.809	-	-	-	35.083	31.749	66.832	233.600	223.751	457.351

1

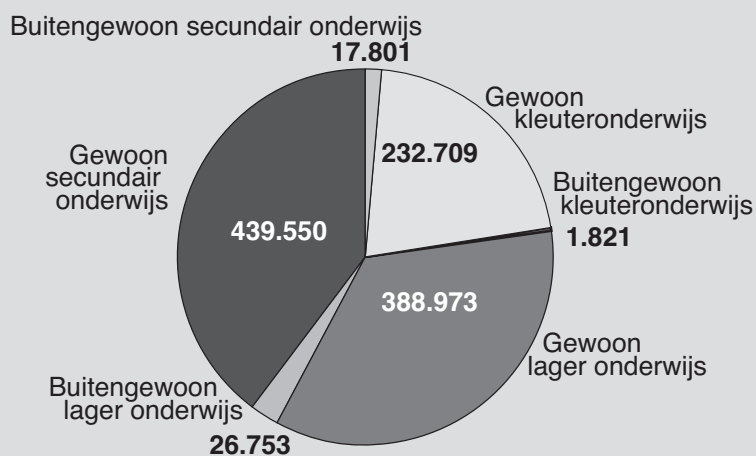
SCHOOLBEVOLKING IN HET VOLTIJD BASIS- EN SECUNDAIR ONDERWIJS NAAR ONDERWIJSNIVEAU EN SOORT INRICHTENDE MACHT

	Gemeenschapsonderwijs				Privaatrechtelijk rechtspersoon				Provincie				Gemeente									
	J		T		J		T		J		M		T		J		M		T		%	
Gewoon kleuteronderwijs	16.573	15.833	32.406	13,93	74.942	72.538	147.480	63,38	67	50	117	0,05	27.124	25.582	52.706	22,65						
Gewoon lager onderwijs	26.817	26.705	53.522	13,76	123.410	124.704	248.114	63,79	112	129	241	0,06	45.070	42.026	87.096	22,39						
Gewoon basisonderwijs	43.390	42.538	85.928	13,82	198.352	197.242	395.594	63,63	179	179	358	0,06	72.194	67.608	139.802	22,49						
Gewoon secundair onderwijs	36.233	36.090	72.323	16,45	164.142	168.459	332.601	75,67	9.103	4.508	13.611	3,01	12.761	7.949	20.710	4,71						
Totaal gewoon onderwijs	79.623	78.628	158.251	14,91	362.494	365.701	728.195	68,62	9.282	4.687	13.969	1,32	84.955	75.557	160.512	15,13						
Buitengewoon kleuteronderwijs	374	163	537	29,49	748	388	1.136	62,38	-	-	-	-	74	27	101	5,55						
Buitengewoon lager onderwijs	3.720	2.190	5.910	22,09	10.370	6.195	16.565	61,92	405	259	664	2,48	2.157	1.389	3.546	13,25						
Buitengewoon basisonderwijs	4.094	2.353	6.447	22,56	11.118	6.583	17.701	61,95	405	259	664	2,32	2.231	1.416	3.647	12,76						
Buitengewoon secundair onderwijs	2.407	1.581	3.988	22,40	7.140	4.351	11.491	64,55	235	66	301	1,69	1.104	558	1.662	9,34						
Totaal buitengewoon onderwijs	6.501	3.934	10.435	22,50	18.258	10.934	29.192	62,95	640	325	965	2,08	3.335	1.974	5.309	11,45						
ALGEMEEN TOTAAL	86.124	82.562	168.686	15,23	380.752	376.635	757.387	68,38	9.922	5.012	14.934	1,35	88.290	77.531	165.821	14,97						

	Vlaamse Gemeenschapscommissie				Intercommunale				Totaal					
	J		T		J		T		J		M		T	
Gewoon kleuteronderwijs	-	-	-	-	-	-	-	-	118.706	114.003	232.709	100		
Gewoon lager onderwijs	-	-	-	-	-	-	-	-	195.409	193.564	388.973	100		
Gewoon basisonderwijs	-	-	-	-	-	-	-	-	314.115	307.567	621.682	100		
Gewoon secundair onderwijs	232	73	305	0,07	-	-	-	-	222.471	217.079	439.550	100		
Totaal gewoon onderwijs	232	73	305	0,03	-	-	-	-	536.586	524.646	1.061.232	100		
Buitengewoon kleuteronderwijs	34	13	47	2,58	-	-	-	-	1.230	591	1.821	100		
Buitengewoon lager onderwijs	48	20	68	0,25	-	-	-	-	16.700	10.053	26.753	100		
Buitengewoon basisonderwijs	82	33	115	0,40	-	-	-	-	17.930	10.644	28.574	100		
Buitengewoon secundair onderwijs	69	34	103	0,58	174	82	256	1,44	11.129	6.672	17.801	100		
Totaal buitengewoon onderwijs	151	67	218	0,47	174	82	256	0,55	29.059	17.316	46.375	100		
ALGEMEEN TOTAAL	383	140	523	0,05	174	82	256	0,02	565.645	541.962	1.107.607	100		

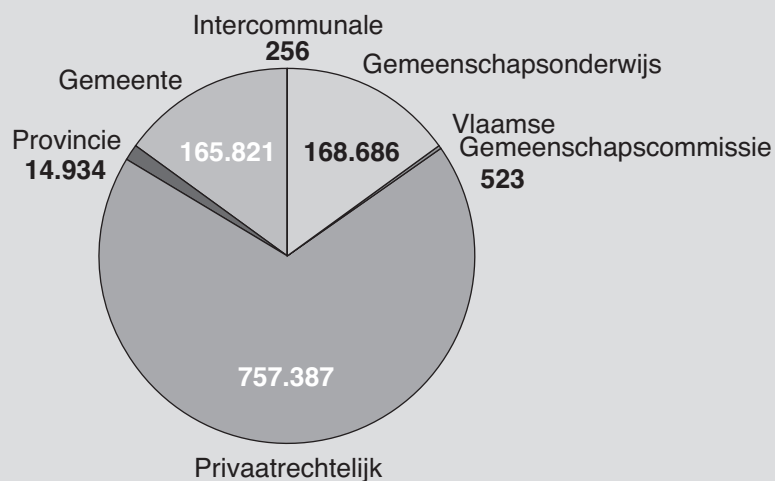
BASIS- EN SECUNDAIR ONDERWIJS

VERDELING PER ONDERWIJSNIVEAU

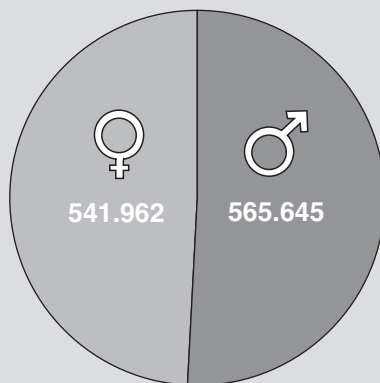


1

VERDELING PER SOORT INRICHTENDE MACHT

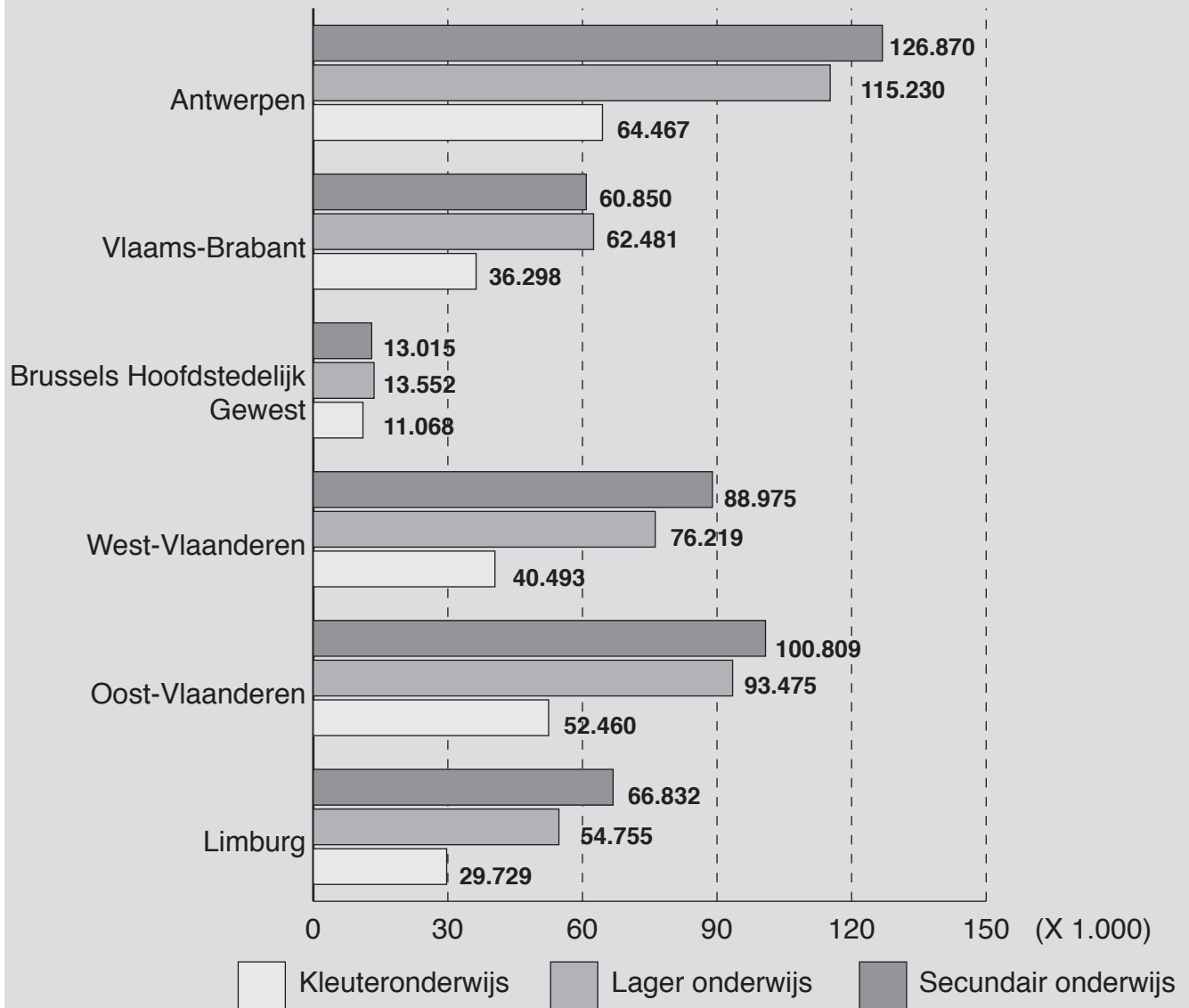


VERDELING PER GESLACHT



GEWOON + BUITENGEWOON BASIS- EN SECUNDAIR ONDERWIJS PER PROVINCIE EN PER ONDERWIJSNIVEAU

Niet opgenomen in de grafiek: provincie Henegouwen



**SCHOOLBEVOLKING IN HET VOLTIJDS BASIS- EN SECUNDAIR ONDERWIJS
PER ONDERWIJSNIVEAU, PROVINCIE EN ARRONDISSEMENT**

	Kleuteronderwijs		Lager onderwijs		Secundair onderwijs		Totaal basis- en secundair onderwijs
	Gewoon kleuter-onderwijs	Buiten-gewoon kleuter-onderwijs	Gewoon lager onderwijs	Buiten-gewoon lager onderwijs	Gewoon secundair onderwijs	Buiten-gewoon secundair onderwijs	
Provincie Antwerpen							
Arrondissement Antwerpen	37.228	306	62.084	4.448	66.352	2.954	173.372
Arrondissement Mechelen	11.759	67	20.003	1.419	24.369	834	58.451
Arrondissement Turnhout	15.013	94	25.935	1.341	31.395	966	74.744
Totaal	64.000	467	108.022	7.208	122.116	4.754	306.567
Provincie Vlaams-Brabant							
Arrondissement Halle-Vilvoorde	19.141	23	31.078	1.465	25.989	878	78.574
Arrondissement Leuven	16.991	143	28.108	1.830	33.123	860	81.055
Totaal	36.132	166	59.186	3.295	59.112	1.738	159.629
Brussels Hoofdstedelijk Gewest	10.949	119	12.992	560	12.542	473	37.635
Provincie West-Vlaanderen							
Arrondissement Brugge	9.029	143	16.489	1.416	24.783	1.166	53.026
Arrondissement Diksmuide	1.684	10	2.988	199	3.478	67	8.426
Arrondissement Ieper	3.928	29	6.682	422	7.153	286	18.500
Arrondissement Kortrijk	10.657	77	18.489	1.563	22.937	1.026	54.749
Arrondissement Oostende	4.496	19	8.203	428	7.918	329	21.393
Arrondissement Roeselare	5.233	87	9.035	853	10.607	739	26.554
Arrondissement Tielt	3.348	-	5.794	70	4.240	85	13.537
Arrondissement Veurne	1.738	15	3.134	454	3.987	174	9.502
Totaal	40.113	380	70.814	5.405	85.103	3.872	205.687
Provincie Oost-Vlaanderen							
Arrondissement Aalst	9.113	33	15.680	976	20.060	659	46.521
Arrondissement Dendermonde	6.908	34	11.556	802	11.160	400	30.860
Arrondissement Eeklo	2.819	-	4.810	287	7.164	-	15.080
Arrondissement Gent	19.800	237	33.036	2.260	34.179	1.682	91.194
Arrondissement Oudenaarde	4.297	34	7.225	490	7.399	223	19.668
Arrondissement Sint-Niklaas	9.109	76	15.223	1.130	17.020	863	43.421
Totaal	52.046	414	87.530	5.945	96.982	3.827	246.744
Provincie Henegouwen							
Arrondissement Moeskroen	15	-	14	-	-	-	29
Totaal	15	-	14	-	-	-	29
Provincie Limburg							
Arrondissement Hasselt	14.182	166	24.030	2.285	33.484	1.409	75.556
Arrondissement Maaseik	8.391	77	14.887	1.232	18.824	1.318	44.729
Arrondissement Tongeren	6.881	32	11.498	823	11.387	410	31.031
Totaal	29.454	275	50.415	4.340	63.695	3.137	151.316
ALGEMEEN TOTAAL	232.709	1.821	388.973	26.753	439.550	17.801	1.107.607



**VOLTIJDS BASIS- EN SECUNDAIR ONDERWIJS
SCHOOLBEVOLKING NAAR GEBOORTEJAAR, ONDERWIJSNIVEAU EN GESLACHT**

Geboortejaar	Kleuteronderwijs						Lager onderwijs						Secundair onderwijs						Totaal		
	Gewoon onderwijs			Buitengewoon onderwijs			Gewoon onderwijs			Buitengewoon onderwijs			Gewoon onderwijs			Buitengewoon onderwijs					
	J	M	T	J	M	T	J	M	T	J	M	T	J	M	T	J	M	T	J	M	T
2003	18.256	17.815	36.071	35	25	60													18.291	17.840	36.131
2002	32.684	31.280	63.964	181	90	271													32.865	31.370	64.235
2001	32.672	31.623	64.295	287	125	412													32.959	31.748	64.707
2000	32.998	31.890	64.888	416	182	598	248	365	613			3							33.664	32.438	66.102
1999	2.096	1.391	3.487	249	130	379	29.812	30.217	60.029	1.054	567	1.621							33.211	32.305	65.516
1998	-	4	4	62	39	101	32.251	31.430	63.681	1.593	931	2.524							33.906	32.404	66.310
1997							32.323	32.139	64.462	2.228	1.256	3.484							34.551	33.396	67.947
1996							31.899	31.800	63.699	2.608	1.590	4.198							34.507	33.390	67.897
1995							31.670	31.573	63.243	2.881	1.775	4.656							34.556	33.355	67.911
1994							31.651	31.034	62.685	3.008	1.874	4.882							35.009	33.274	68.283
1993				5.135	4.609	9.744	5.135	4.609	9.744	2.919	1.790	4.709							36.273	35.049	71.322
1992				409	379	788	409	379	788	349	231	580							37.600	35.923	73.523
1991				11	18	29	11	18	29	58	38	96							37.900	35.849	73.749
1990																			36.490	35.073	71.563
1989																			34.230	33.332	67.562
1988																			32.460	32.157	64.617
1987																			16.154	12.385	28.539
1986																			7.288	5.517	12.805
1985																			2.375	2.268	4.643
1984																			701	965	1.666
1983																			264	389	653
1982																			111	214	325
1981																			49	149	198
1980																			45	97	142
1979																			18	91	109
1978																			16	79	95
1977																			18	72	90
1976																			11	47	58
1975 en vroeger																			123	786	909
Totaal	118.706	114.003	232.709	1.230	591	1.821	195.409	193.564	388.973	16.700	10.053	26.753	222.471	217.079	439.550	11.129	6.672	17.801	565.645	541.962	1.107.607

AANTAL STUDENTEN INGESCHREVEN MET EEN DIPLOMACONTRACT

Geboortjaar	BAMA en Basisopleidingen (1)			Bachelor na bachelor			Master na master (2)			Voortgezette opleidingen			Voortgezette lerarenopleidingen		
	M	V	T	M	V	T	M	V	T	M	V	T	M	V	T
1989	4	-	4	-	-	-	-	-	-	-	-	-	-	-	-
1988	172	227	399	-	-	-	-	-	-	-	-	-	-	-	-
1987	11.665	16.171	27.836	-	-	-	-	-	-	-	-	-	-	-	-
1986	14.645	18.711	33.356	-	-	-	-	-	-	-	-	-	-	-	-
1985	14.180	17.943	32.123	-	2	2	-	1	1	-	-	-	-	-	-
1984	12.020	14.003	26.023	63	189	252	11	8	19	6	9	15	4	80	84
1983	8.700	8.806	17.506	64	162	226	209	304	513	50	51	101	5	93	98
1982	4.737	4.189	8.926	72	123	195	310	391	701	27	25	52	7	91	98
1981	2.593	2.160	4.753	28	87	115	227	239	466	17	11	28	15	77	92
1980	1.228	1.230	2.458	22	48	70	151	145	296	9	5	14	15	64	79
1979	744	814	1.558	17	40	57	103	124	227	9	8	17	10	45	55
1978	499	598	1.097	21	46	67	105	85	190	7	5	12	6	35	41
1977	320	434	754	16	41	57	84	71	155	5	2	7	3	39	42
1976	246	346	592	15	35	50	72	55	127	3	5	8	5	23	28
1975	217	288	505	15	22	37	63	37	100	3	2	5	7	18	25
1974	180	221	401	5	11	16	63	27	90	2	4	6	2	13	15
1973	139	205	344	-	11	11	46	38	84	2	-	2	3	6	9
1972	137	188	325	5	14	19	44	27	71	2	-	2	1	14	15
1971	105	179	284	5	15	20	58	23	81	1	1	2	1	16	17
1970	94	166	260	8	13	21	44	20	64	-	3	3	2	14	16
1969	68	158	226	2	12	14	24	18	42	2	1	3	6	10	16
1968	70	127	197	8	14	22	32	8	40	2	1	3	1	8	9
1967	60	113	173	5	10	15	19	13	32	-	3	3	2	10	12
1966	74	114	188	5	16	21	21	8	29	1	-	1	3	7	10
1965	45	121	166	9	4	13	23	5	28	1	2	3	3	11	14
1964	50	96	146	4	14	18	23	3	26	4	-	4	1	10	11
1963	40	89	129	3	12	15	10	4	14	1	-	1	5	12	17
1962	38	68	106	-	7	7	18	6	24	3	1	4	4	18	22
1961	34	69	103	1	7	8	12	5	17	-	1	1	3	10	13
1960	35	66	101	2	5	7	14	4	18	-	-	-	2	17	19
1959	32	38	70	2	8	10	14	4	18	1	3	4	2	14	16
1958	26	32	58	4	3	7	12	2	14	1	1	2	1	9	10
1957	30	38	68	3	6	9	6	7	13	1	1	2	2	8	10
1956	26	16	42	2	2	4	8	2	10	-	1	1	-	4	4
1955	18	21	39	-	4	4	8	4	12	1	-	1	2	4	6
1954	13	24	37	1	4	5	7	1	8	-	-	-	-	3	3
1953	16	12	28	1	2	3	6	2	8	-	-	-	-	-	-
1952	15	12	27	1	1	2	4	1	5	-	-	-	-	1	1
1951	14	12	26	-	-	-	3	-	3	-	1	1	1	-	1
1950	12	10	22	1	-	1	2	2	4	-	-	-	-	-	-
1949	5	3	8	-	-	-	2	1	3	-	-	-	-	1	1
1948	10	2	12	-	-	-	2	1	3	-	-	-	-	-	-
1947	7	4	11	-	-	-	2	-	2	-	-	-	-	-	-
1946	10	3	13	1	-	1	2	1	3	-	-	-	-	-	-
1945	3	2	5	-	-	-	1	-	1	-	-	-	-	-	-
1944	5	1	6	-	1	1	-	1	1	-	-	-	-	-	-
1943	1	1	2	-	-	-	-	1	1	-	-	-	-	-	-
1942	8	1	9	-	-	-	-	-	-	-	-	-	-	-	-
1941	3	2	5	-	-	-	-	-	-	-	-	-	-	-	-
1940	2	-	2	-	-	-	-	1	1	-	-	-	-	-	-
1939	1	-	1	-	-	-	-	-	-	-	-	-	-	-	-
1938	2	-	2	-	-	-	-	-	-	-	-	-	-	-	-
1937	2	-	2	-	-	-	-	-	-	-	-	-	-	-	-
1936	2	-	2	-	-	-	1	-	1	-	-	-	-	-	-
1935	1	-	1	-	-	-	-	-	-	-	-	-	-	-	-
1934	-	-	-	-	-	-	-	-	-	-	-	-	-	-	-
1932	2	-	2	-	-	-	-	-	-	-	-	-	-	-	-
1923	-	-	-	-	-	-	-	-	-	-	-	-	-	-	-
Totaal	73.405	88.134	161.539	411	991	1.402	1.866	1.700	3.566	161	147	308	124	785	909

(1) Staat voor professioneel en academisch gerichte bachelor, master en basisopleidingen in afbouw, inclusief HOKT SP.

(2) Staat voor de master na master, zowel voor de hogescholen als voor de universiteiten.

(3) Staat voor initiële lerarenopleiding van academisch niveau (hogescholen) en academische initiële lerarenopleiding (universiteiten).

(4) GAS staat voor 'Gediplomeerde in de aanvullende studies van...".

(5) GGS staat voor "Gediplomeerde in de gespecialiseerde studies van ...".

ONDERWIJS

NAAR GEBOORTEJAAR, SOORT OPLEIDING EN GESLACHT

	Academische en initiële lerarenopleiding (3)			Academische graad van doctor			Doctoraatsopleiding			Aanvullende opleiding GAS (4)			Specialisatie opleiding GGS (5)			Algemeen totaal		
	M	V	T	M	V	T	M	V	T	M	V	T	M	V	T	M	V	T
-	-	-	-	-	-	-	-	-	-	-	-	-	-	-	4	-	4	
-	-	-	-	-	-	-	-	-	-	-	-	-	-	-	172	227	399	
-	-	-	-	-	-	-	-	-	-	-	-	-	-	-	11.665	16.171	27.836	
-	-	-	-	-	-	-	-	-	-	-	-	-	-	-	14.183	17.950	32.133	
-	-	-	-	-	-	-	-	-	-	-	-	-	-	-	14.645	18.711	33.356	
3	4	7	-	-	-	-	-	-	-	-	-	-	-	-	14.183	17.950	32.133	
3	17	20	2	-	2	1	2	3	4	2	6	-	2	2	12.114	14.312	26.426	
109	351	460	32	29	61	51	53	104	170	231	401	25	32	57	9.415	10.112	19.527	
166	420	586	100	98	198	113	139	252	206	241	447	45	70	115	5.783	5.787	11.570	
114	291	405	178	151	329	196	195	391	120	120	240	38	71	109	3.526	3.402	6.928	
87	196	283	203	175	378	238	200	438	70	73	143	49	68	117	2.072	2.204	4.276	
67	111	178	243	176	419	239	210	449	55	47	102	47	75	122	1.534	1.650	3.184	
51	83	134	195	163	358	217	159	376	53	41	94	51	69	120	1.205	1.284	2.489	
41	61	102	173	126	299	179	146	325	41	41	82	47	46	93	909	1.007	1.916	
30	35	65	100	81	181	140	69	209	33	27	60	61	60	121	705	736	1.441	
26	35	61	88	66	154	99	80	179	33	31	64	39	47	86	590	626	1.216	
13	21	34	70	42	112	84	42	126	37	19	56	40	33	73	496	433	929	
12	11	23	60	43	103	62	45	107	30	14	44	35	27	62	389	400	789	
7	12	19	42	42	84	57	35	92	19	19	38	21	29	50	335	380	715	
8	15	23	51	25	76	39	26	65	27	9	36	17	26	43	312	335	647	
6	10	16	36	26	62	43	19	62	16	12	28	13	16	29	262	299	561	
1	7	8	38	23	61	45	24	69	10	9	19	6	10	16	202	272	474	
11	7	18	32	10	42	28	18	46	10	6	16	10	8	18	204	207	411	
5	4	9	30	15	45	24	7	31	16	6	22	9	4	13	170	185	355	
6	6	12	22	17	39	30	16	46	8	8	16	9	4	13	179	196	375	
3	5	8	21	12	33	20	7	27	9	5	14	6	4	10	140	176	316	
1	9	10	18	19	37	21	10	31	9	3	12	2	6	8	133	170	303	
4	2	6	17	9	26	26	4	30	12	3	15	4	-	4	122	135	257	
5	3	8	23	7	30	20	6	26	3	5	8	2	3	5	116	124	240	
3	6	9	21	7	28	12	4	16	7	3	10	-	1	1	93	113	206	
3	3	6	16	9	25	4	8	12	5	5	10	2	3	5	83	120	203	
1	2	3	9	6	15	10	2	12	3	3	6	3	1	4	77	81	158	
-	-	-	11	3	14	8	7	15	5	1	6	-	-	-	68	58	126	
3	-	3	10	4	14	9	1	10	3	1	4	2	-	2	69	66	135	
1	-	1	9	2	11	3	1	4	2	1	3	1	-	1	52	29	81	
1	1	2	4	7	11	3	-	3	1	1	2	1	1	2	39	43	82	
2	3	5	8	6	14	3	1	4	1	1	2	-	1	1	35	44	79	
-	-	-	11	1	12	7	-	7	3	-	3	2	-	2	46	17	63	
1	-	1	2	1	3	4	-	4	-	-	-	-	-	-	27	16	43	
3	1	4	8	2	10	2	1	3	1	-	1	2	2	4	34	19	53	
-	2	2	2	-	2	3	3	6	1	-	1	-	-	-	21	17	38	
-	-	-	3	1	4	1	-	1	-	-	-	-	-	-	11	6	17	
-	-	-	3	2	5	-	1	1	-	-	-	1	1	2	16	7	23	
-	2	2	5	-	5	-	-	-	2	-	2	-	-	-	16	6	22	
-	-	-	-	-	-	-	1	1	1	-	1	-	-	-	14	5	19	
-	-	-	2	-	2	-	1	1	1	-	1	-	-	-	7	3	10	
-	-	-	1	-	1	1	1	2	-	1	1	-	-	-	7	5	12	
-	-	-	1	-	1	1	-	1	-	-	-	-	-	-	3	2	5	
-	-	-	-	-	-	1	-	1	2	-	2	1	-	1	12	1	13	
-	-	-	1	-	1	1	-	1	-	-	-	-	-	-	5	2	7	
-	-	-	1	-	1	2	-	2	-	-	-	-	-	-	5	1	6	
-	-	-	1	-	1	-	-	-	-	-	-	-	-	-	2	-	2	
-	-	-	-	-	-	-	-	-	-	-	-	-	-	-	2	-	2	
-	-	-	1	-	1	-	-	-	-	-	-	-	-	-	3	-	3	
-	-	-	1	-	1	-	-	-	-	-	-	-	-	-	4	-	4	
-	-	-	1	-	1	1	-	1	-	-	-	-	-	-	3	-	3	
-	-	-	1	-	1	-	-	-	-	-	-	-	-	-	1	-	1	
-	-	-	-	-	-	1	-	1	-	-	-	-	-	-	3	-	3	
-	-	-	1	-	1	-	-	-	-	-	-	-	-	-	1	-	1	
-	-	-	-	-	-	-	-	-	-	-	-	-	-	-	3	-	3	
-	-	-	1	-	1	-	-	-	-	-	-	-	-	-	1	-	1	
-	-	-	-	-	-	-	-	-	-	-	-	-	-	-	1	-	1	
-	-	-	-	-	-	-	-	-	-	-	-	-	-	-	-	-	-	
797	1.736	2.533	1.908	1.406	3.314	2.049	1.544	3.593	1.029	989	2.018	591	720	1.311	82.341	98.152	180.493	



SCHOOLBEVOLKING IN HET DEELTIJDS SECUNDAIR ONDERWIJS

	Gemeen- schaps- onderwijs	Privaat- rechtelijk rechts- persoon	Provincie	Gemeente	Jongens	Meisjes	Totaal
Deeltijds beroepssecundair onderwijs 15-18-jarigen	1.763	3.157	296	656	3.869	2.003	5.872
Deeltijds beroepssecundair onderwijs 18-25-jarigen	62	244	28	239	390	183	573
Deeltijds zeevisserijonderwijs	5	-	-	-	5	-	5
Totaal	1.830	3.401	324	895	4.264	2.186	6.450

SCHOOLBEVOLKING PERMANENTE VORMING

	Gemeen- schaps- onderwijs	Privaat- rechtelijk rechts- persoon	Provincie	Gemeente	Vlaamse Gemeen- schaps- commissie	Jongens	Meisjes	Totaal
VOLWASSENENONDERWIJS								
Secundair onderwijs voor sociale promotie (1)								
Lineair onderwijs	12.149	18.794	3.810	9.539	-	14.642	29.650	44.292
Modulair onderwijs	88.143	101.111	33.873	29.912	1.925	106.462	148.502	254.964
Totaal	100.292	119.905	37.683	39.451	1.925	121.104	178.152	299.256
Hoger onderwijs voor sociale promotie (1)								
Lineair onderwijs	962	3.235	587	87	78	2.283	2.666	4.949
Modulair onderwijs	6.012	11.491	2.883	1.933	251	9.339	13.231	22.570
Totaal	6.974	14.726	3.470	2.020	329	11.622	15.897	27.519
Basiseducatie								
Begeleid Individueel Studeren						n.b.	n.b.	31.838
						n.b.	n.b.	22.431
DEELTIJDS KUNSTONDERWIJS (2)								
Beeldende kunst	2.443	1.924	-	51.752	-	18.056	38.063	56.119
Muziek, Woordkunst en Dans	7.481	-	-	98.523	-	36.909	69.095	106.004
Totaal	9.924	1.924	-	150.275	-	54.965	107.158	162.123

(1) Referteperiode 1/2/2005-31/1/2006; een cursist wordt zoveel maal geteld als het aantal keer dat hij/zij ingeschreven is gedurende de referentperiode.
 (2) De telling is gebaseerd op het aantal financierbare leerlingen (1 februari). Wie meer dan één studierichting volgt, wordt meer dan éénmaal geteld.



HUISONDERWIJS

In Vlaanderen geldt er geen schoolplicht, maar leerplicht. Hieraan kan ook voldaan worden door het volgen van huisonderwijs. Huisonderwijs is een vorm van onderwijs waarbij de ouders van de leerplichtige jongeren beslist hebben dit zelf te organiseren en te bekostigen. Ouders die voor huisonderwijs kiezen, moeten dit meedelen aan het Vlaams Ministerie van Onderwijs en Vorming. De overheid heeft immers de opdracht te controleren of alle leerplichtige leerlingen effectief aan de leerplicht voldoen.

Huisonderwijs binnen het basisonderwijs

Leeftijd	2001-2002			2002-2003			2003-2004			2004-2005			2005-2006		
	J	M	T	J	M	T	J	M	T	J	M	T			
4 jaar	-	2	2	-	1	1	2	1	3	-	-	-	-	1	1
5 jaar	4	1	5	-	-	-	-	2	2	3	1	4	-	-	-
6 jaar	4	10	14	9	9	18	13	6	19	21	17	38	14	10	24
7 jaar	11	6	17	7	9	16	14	10	24	12	17	29	17	18	35
8 jaar	5	7	12	9	7	16	10	8	18	19	12	31	15	18	33
9 jaar	6	7	13	5	12	17	10	11	21	19	9	28	27	16	43
10 jaar	3	3	6	6	5	11	4	11	15	17	18	35	31	15	46
11 jaar	7	8	15	7	6	13	10	10	20	10	27	37	20	18	38
Totaal	40	44	84	43	49	92	63	59	122	101	101	202	124	96	220

Huisonderwijs binnen het secundair onderwijs

Leeftijd	2001-2002			2002-2003			2003-2004			2004-2005			2005-2006		
	J	M	T	J	M	T	J	M	T	J	M	T			
12 jaar	6	4	10	12	10	22	13	9	22	11	14	25	11	22	33
13 jaar	7	4	11	9	15	24	18	12	30	18	17	35	18	21	39
14 jaar	7	10	17	16	6	22	14	19	33	30	19	49	24	23	47
15 jaar	12	9	21	18	22	40	17	11	28	28	25	53	33	26	59
16 jaar	14	21	35	33	26	59	20	36	56	29	30	59	45	45	90
17 jaar	20	21	41	26	46	72	40	46	86	42	48	90	46	46	92
Totaal	66	69	135	114	125	239	122	133	255	158	153	311	177	183	360

CENTRA VOOR DEELTIJDSE VORMING

De centra voor deeltijdse vorming zijn ontstaan om jongeren op te vangen die in het klassieke schoolse systeem niet meer terecht kunnen en die voldoen aan de toelatingsvoorwaarden van het deeltijds beroepssecundair onderwijs. Meestal gaat het hier om jongeren met een problematisch schoolverleden.

Vandaag de dag zijn er zes vormingsorganisatoren, die samen 23 centra voor deeltijdse vorming onder zich hebben. Sommige van deze centra zijn autonoom, andere werken samen met diverse instellingen bijzondere jeugdzorg en verschillende scholen. In de centra voor deeltijdse vorming wordt persoonlijke, maatschappelijke en beroepsgerichte vorming gegeven, waarbij het vooral gaat om het trainen van houdingen die de integratie van deze jongeren in de maatschappij bevorderen en hen voorbereiden op de reële arbeidssituatie.

Tot voor kort vielen de centra voor deeltijdse vorming onder de bevoegdheid van de Minister van Cultuur. Op 1 september 2003 is dit veranderd. Vanaf dan vallen de centra onder de bevoegdheid van de Minister van Onderwijs en Vorming.

**Aantal leerlingen in de centra voor deeltijdse vorming - 2005-2006 (1)**

geboortejaar	J	M	T
1986	-	1	1
1987	12	6	18
1988	95	46	141
1989	64	19	83
1990	37	19	56
1991	5	5	10
Totaal	213	96	309

(1) Om dubbeltellingen te vermijden werden de leerlingen die ook ingeschreven zijn in een centrum voor deeltijds onderwijs (DBSO) niet opgenomen in deze tabel. Het gaat om 541 leerlingen DBSO (417 jongens en 124 meisjes). Deze leerlingen volgen slechts een deel van hun opleiding in een centrum voor deeltijdse vorming.

FRANSTALIG ONDERWIJS
in Franstalige scholen onder de bevoegdheid van het Vlaams Ministerie van Onderwijs en Vorming (1)(2)

	Gemeenschapsonderwijs			Privaatrechtelijk rechtspersoon						Provincie			Gemeente			Totaal			
	J	M	T	J	M	T	J	M	T	J	M	T	J	M	T	J	M	T	
Kleuteronderwijs																			
Gewoon onderwijs	-	-	-	177	167	344	-	-	-	369	347	716	546	514	1.060	-	-	-	
Buitengewoon onderwijs	-	-	-	-	-	-	-	-	-	-	-	-	-	-	-	-	-	-	
Totaal	-	-	-	177	167	344	-	-	-	369	347	716	546	514	1.060	-	-	-	
Lager onderwijs																			
Gewoon onderwijs	-	-	-	284	297	581	-	-	-	605	554	1.159	889	851	1.740	-	-	-	
Buitengewoon onderwijs	-	-	-	-	-	-	-	-	-	-	-	-	-	-	-	-	-	-	
Totaal	-	-	-	284	297	581	-	-	-	605	554	1.159	889	851	1.740	-	-	-	
Secundair onderwijs																			
Gewoon onderwijs	-	-	-	-	-	-	-	-	-	-	-	-	-	-	-	-	-	-	
Buitengewoon onderwijs	-	-	-	-	-	-	-	-	-	-	-	-	-	-	-	-	-	-	
Totaal	-	-	-	-	-	-	-	-	-	-	-	-	-	-	-	-	-	-	
Algemeen totaal																			
Gewoon onderwijs	-	-	-	461	464	925	-	-	-	974	901	1.875	1.435	1.365	2.800	-	-	-	
Buitengewoon onderwijs	-	-	-	-	-	-	-	-	-	-	-	-	-	-	-	-	-	-	
Totaal	-	-	-	461	464	925	-	-	-	974	901	1.875	1.435	1.365	2.800	-	-	-	

(1) Deze leerlingenaantallen werden niet in de tabellen van het Nederlandstalig onderwijs opgenomen.

(2) De leerlingen in het buitengewoon onderwijs van het type 5 zijn niet in deze tabel opgenomen om dubbelstellingen te vermijden.
 Op 1 februari 2006 telde het buitengewoon kleuteronderwijs 1 leerling en het buitengewoon lager onderwijs 9 leerlingen in het type 5 van het gemeenschapsonderwijs.

FRANSTALIG ONDERWIJS
in Franstalige afdelingen van Nederlandstalige scholen
onder de bevoegdheid van het Vlaams Ministerie van Onderwijs en Vorming (1)(2)

	Gemeenschapsonderwijs			Privaatrechtelijk rechtspersoon			Provincie			Gemeente			Totaal		
	J	M	T	J	M	T	J	M	T	J	M	T	J	M	T
Kleuteronderwijs															
Gewoon onderwijs	23	22	45	-	-	-	-	-	-	-	-	-	23	22	45
Buitengewoon onderwijs	-	-	-	-	-	-	-	-	-	-	-	-	-	-	-
Totaal	23	22	45	-	-	-	-	-	-	-	-	-	23	22	45
Lager onderwijs															
Gewoon onderwijs	76	62	138	-	-	-	-	-	-	-	-	-	76	62	138
Buitengewoon onderwijs	-	-	-	-	-	-	-	-	-	-	-	-	-	-	-
Totaal	76	62	138	-	-	-	-	-	-	-	-	-	76	62	138
Secundair onderwijs															
Gewoon onderwijs	13	94	107	-	-	-	-	-	-	-	-	-	13	94	107
Buitengewoon onderwijs	-	-	-	-	-	-	-	-	-	-	-	-	-	-	-
Totaal	13	94	107	-	-	-	-	-	-	-	-	-	13	94	107
Algemeen totaal															
Gewoon onderwijs	112	178	290	-	-	-	-	-	-	-	-	-	112	178	290
Buitengewoon onderwijs	-	-	-	-	-	-	-	-	-	-	-	-	-	-	-
Totaal	112	178	290	-	-	-	-	-	-	-	-	-	112	178	290

(1) Deze leerlingenaantallen werden niet in de tabellen van het Nederlandstalig onderwijs opgenomen.

(2) De leerlingen in het buitengewoon onderwijs van het type 5 zijn niet in deze tabel opgenomen om dubbelstellingen te vermijden.
 Op 1 februari 2006 telde het buitengewoon secundair onderwijs 46 leerlingen in het type 5 van het gemeenschapsonderwijs.

GEïNTEGREERD ONDERWIJS**Aantal leerlingen in het geïntegreerd onderwijs
begeleid vanuit het buitengewoon basisonderwijs**

	type 1	type 2	type 3	type 4	type 6	type 7	type 8	Totaal
Gemeenschapsonderwijs	-	1	19	324	8	636	37	1.025
Gesubsidieerd Vrij Onderwijs	-	6	63	901	213	1.482	104	2.769
Gesubsidieerd Officieel Onderwijs	-	-	13	146	36	287	55	537
Totaal	-	7	95	1.371	257	2.405	196	4.331

**Aantal leerlingen in het geïntegreerd onderwijs
begeleid vanuit het buitengewoon secundair onderwijs**

	type 1	type 2	type 3	type 4	type 6	type 7	type 8	Totaal
Gemeenschapsonderwijs	-	-	3	68	9	110	-	190
Gesubsidieerd Vrij Onderwijs	-	-	13	336	161	740	-	1.250
Gesubsidieerd Officieel Onderwijs	-	-	1	19	10	70	-	100
Totaal	-	-	17	423	180	920	-	1.540

De leerlingenaantallen in deze tabellen zijn reeds opgenomen in de tabellen van het gewoon basis- en secundair onderwijs.

Geïntegreerd onderwijs (G.ON.) :

Het geïntegreerd onderwijs kan beschouwd worden als een samenwerkingsverband tussen het gewoon en het buitengewoon onderwijs. Het is bedoeld om leerlingen met een handicap en/of leer- en opvoedings-moeilijkheden de lessen en activiteiten te laten volgen in een school voor gewoon onderwijs met hulp vanuit een school voor buitengewoon onderwijs. Deze laatste krijgt daartoe aanvullende lestijden en/of aanvullende uren voor paramedische hulp en een integratietoelage (voor de vergoeding van de verplaatsingskosten van de G.ON.-begeleiders).

Voor het geïntegreerd onderwijs komen slechts die leerlingen in aanmerking die zonder G.ON.-hulp op het buitengewoon onderwijs zouden aangewezen zijn. Daarom is één van de toelatingsvoorwaarden dat er een attest buitengewoon onderwijs moet afgeleverd worden.

Vanaf het schooljaar 1994-1995 komen de leerlingen van alle types buitengewoon onderwijs in aanmerking, type 5 uitgezonderd. Voor de leerlingen met een fysieke, visuele of auditieve handicap wordt er een onderscheid gemaakt tussen een matige en ernstige handicap. De begeleidingsduur is slechts voor leerlingen met een ernstige handicap onbeperkt in de tijd.

Het geïntegreerd onderwijs kan gegeven worden op het niveau van het kleuteronderwijs, het lager, secundair en hoger onderwijs, met uitzondering van het universitair onderwijs.

Naast de volledige integratie, waarbij de leerling alle lessen en activiteiten in het gewoon onderwijs volgt, is ook een gedeeltelijke integratie mogelijk. Bij de gedeeltelijke integratie volgt de leerling minstens twee halve dagen per week gewoon onderwijs. De integratie kan permanent of tijdelijk zijn. De integratie is permanent wanneer de leerling ten minste vanaf de eerste schooldag van oktober tot het einde van het schooljaar de lessen in het gewoon onderwijs volgt. Indien deze periode minder bedraagt dan van de eerste schooldag van oktober tot 30 juni, dan is de integratie tijdelijk.

GEïNTEGREERD ONDERWIJS
Aantal leerlingen in het geïntegreerd onderwijs
per onderwijsniveau van de leerling

Kleuteronderwijs

Type	Aantal leerlingen	Aard handicap	Aard integratie
type 2	7	==	7 VP
type 4	523	178 ernstig lichamelijk 345 matig lichamelijk	178 VP 345 VP
type 6	95	67 ernstig visueel 28 matig visueel	67 VP 28 VP
type 7	420	176 ernstig auditief 244 matig auditief	175 VP + 1 GP 244 VP
Totaal	1.045		1.044 VP + 1 GP

Lager onderwijs

Type	Aantal leerlingen	Aard handicap	Aard integratie
type 3	9	1 matig of ernstig mentale 8 normaal begaafd	1 VP 8 VP
type 4	811	421 ernstig lichamelijk 390 matig lichamelijk	420 VP + 1 GP 390 VP
type 6	155	120 ernstig visueel 35 matig visueel	120 VP 35 VP
type 7	1.686	847 ernstig auditief 839 matig auditief	846 VP + 1 GP 839 VP
type 8	196	==	196 VP
Totaal	2.857		2.855 VP + 2 GP

Secundair onderwijs

Type	Aantal leerlingen	Aard handicap	Aard integratie
type 3	103	103 normaal begaafd	103 VP
type 4	436	279 ernstig lichamelijk 157 matig lichamelijk	279 VP 157 VP
type 6	162	145 ernstig visueel 17 matig visueel	145 VP 16 VP + 1 VT
type 7	1.165	548 ernstig auditief 617 matig auditief	548 VP 608 VP + 9 VT
Totaal	1.866		1.856 VP + 10 VT

Hoger onderwijs

Type	Aantal leerlingen	Aard handicap	Aard integratie
type 4	24	18 ernstig lichamelijk 6 matig lichamelijk	18 VP 6 VP
type 6	25	22 ernstig visueel 3 matig visueel	22 VP 3 VP
type 7	54	28 ernstig auditief 26 matig auditief	28 VP 26 VP
Totaal	103		103 VP

VP: volledige integratie, permanent.
 VT : volledige integratie, tijdelijk.
 GP: gedeeltelijke integratie, permanent.
 GT: gedeeltelijke integratie, tijdelijk.

GEïNTEGREERD ONDERWIJS

**Evolutie van het aantal leerlingen in het geïntegreerd onderwijs
begeleid vanuit het buitengewoon basisonderwijs**

Schooljaar	Gemeenschaps- onderwijs (GO)	Gesubsidieerd Vrij Onderwijs (VGO)	Gesubsidieerd Officieel Onderwijs (OGO)	Totaal
1991-1992	66	393	115	574
1992-1993	54	376	120	550
1993-1994	79	438	130	647
1994-1995	97	491	156	744
1995-1996	105	552	147	804
1996-1997	83	540	167	790
1997-1998	101	611	179	891
1998-1999	118	737	176	1031
1999-2000	148	793	179	1.120
2000-2001	170	909	210	1.289
2001-2002	216	1.053	247	1.516
2002-2003	291	1.266	317	1.874
2003-2004	430	1.630	344	2.404
2004-2005	734	2.189	439	3.362
2005-2006	1.025	2.769	537	4.331



**Evolutie van het aantal leerlingen in het geïntegreerd onderwijs
begeleid vanuit het buitengewoon secundair onderwijs**

Schooljaar	Gemeenschaps- onderwijs (GO)	Gesubsidieerd Vrij Onderwijs (VGO)	Gesubsidieerd Officieel Onderwijs (OGO)	Totaal
1991-1992	33	146	16	195
1992-1993	40	201	19	260
1993-1994	43	224	19	286
1994-1995	44	245	24	313
1995-1996	38	233	33	304
1996-1997	42	200	21	263
1997-1998	41	246	24	311
1998-1999	43	272	29	344
1999-2000	66	337	32	435
2000-2001	56	377	33	466
2001-2002	53	412	26	491
2002-2003	76	495	27	598
2003-2004	84	658	30	772
2004-2005	123	920	45	1.088
2005-2006	190	1.250	100	1.540