

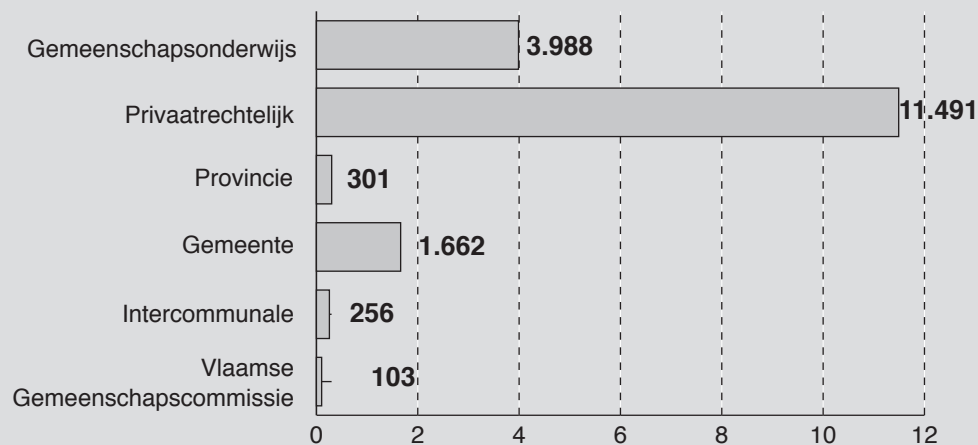
## **Deel 1 SCHOOLBEVOLKING**

### **Hoofdstuk 4 : Secundair onderwijs**

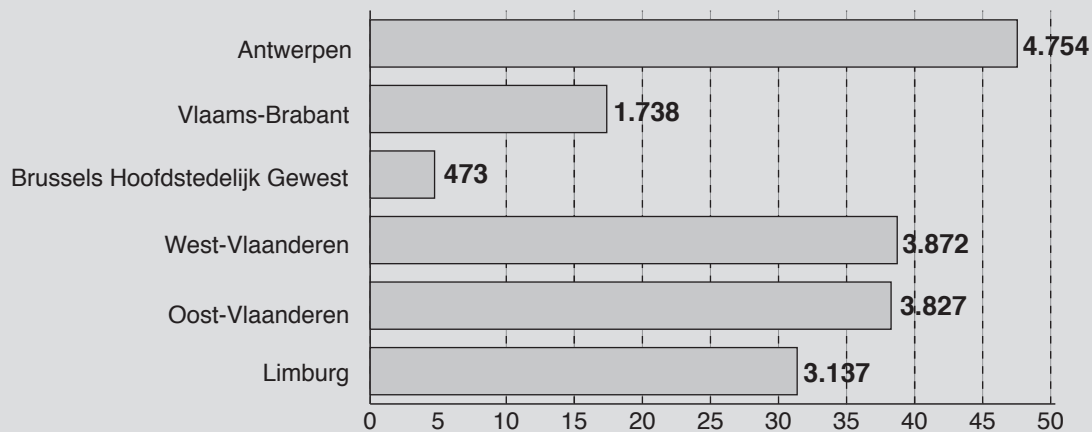
#### **4.3. Buitengewoon secundair onderwijs**

# SCHOOLBEVOLKING IN HET BUITENGEWOON SECUNDAIR ONDERWIJS

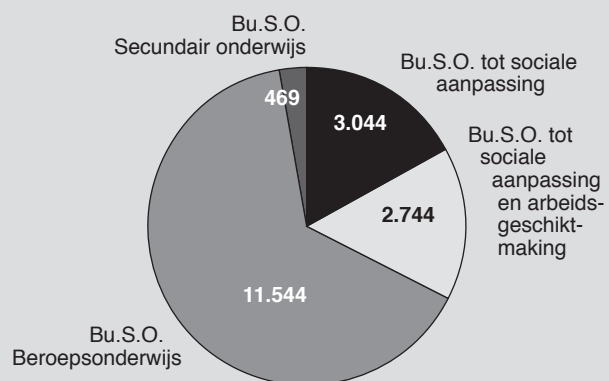
## PER SOORT INRICHTENDE MACHT




## PER PROVINCIE



## PER OPLEIDINGSVORM



## NAAR GESLACHT



**SCHOOLBEVOLKING BUITENGEWOON SECUNDAIR ONDERWIJS**

	Leerlingen van Belgische nationaliteit			Leerlingen van vreemde nationaliteit			Totaal		
	J	M	T	J	M	T	J	M	T
<b>Antwerpen</b>									
Gemeenschapsonderwijs	674	430	1.104	48	36	84	722	466	1.188
Privaatrechtelijk	1.579	922	2.501	114	90	204	1.693	1.012	2.705
Provincie	-	-	-	-	-	-	-	-	-
Gemeente	404	222	626	144	91	235	548	313	861
<b>Totaal</b>	<b>2.657</b>	<b>1.574</b>	<b>4.231</b>	<b>306</b>	<b>217</b>	<b>523</b>	<b>2.963</b>	<b>1.791</b>	<b>4.754</b>
<b>Vlaams-Brabant</b>									
Gemeenschapsonderwijs	176	105	281	6	1	7	182	106	288
Privaatrechtelijk	568	435	1.003	20	18	38	588	453	1.041
Provincie	-	-	-	-	-	-	-	-	-
Gemeente	268	121	389	11	9	20	279	130	409
<b>Totaal</b>	<b>1.012</b>	<b>661</b>	<b>1.673</b>	<b>37</b>	<b>28</b>	<b>65</b>	<b>1.049</b>	<b>689</b>	<b>1.738</b>
<b>Brussels Hoofdstedelijk Gewest</b>									
Gemeenschapsonderwijs	44	17	61	8	2	10	52	19	71
Privaatrechtelijk	139	131	270	13	16	29	152	147	299
Gemeente	-	-	-	-	-	-	-	-	-
VI. Gemeenschapscomm.	43	24	67	26	10	36	69	34	103
<b>Totaal</b>	<b>226</b>	<b>172</b>	<b>398</b>	<b>47</b>	<b>28</b>	<b>75</b>	<b>273</b>	<b>200</b>	<b>473</b>
<b>West-Vlaanderen</b>									
Gemeenschapsonderwijs	535	349	884	20	12	32	555	361	916
Privaatrechtelijk	1.769	1.099	2.868	42	46	88	1.811	1.145	2.956
Provincie	-	-	-	-	-	-	-	-	-
Gemeente	-	-	-	-	-	-	-	-	-
<b>Totaal</b>	<b>2.304</b>	<b>1.448</b>	<b>3.752</b>	<b>62</b>	<b>58</b>	<b>120</b>	<b>2.366</b>	<b>1.506</b>	<b>3.872</b>
<b>Oost-Vlaanderen</b>									
Gemeenschapsonderwijs	478	297	775	18	13	31	496	310	806
Privaatrechtelijk	1.480	884	2.364	92	75	167	1.572	959	2.531
Provincie	170	50	220	2	3	5	172	53	225
Gemeente	119	95	214	32	19	51	151	114	265
<b>Totaal</b>	<b>2.247</b>	<b>1.326</b>	<b>3.573</b>	<b>144</b>	<b>110</b>	<b>254</b>	<b>2.391</b>	<b>1.436</b>	<b>3.827</b>
<b>Limburg</b>									
Gemeenschapsonderwijs	361	298	659	39	21	60	400	319	719
Privaatrechtelijk	1.037	558	1.595	287	77	364	1.324	635	1.959
Provincie	55	11	66	8	2	10	63	13	76
Gemeente	103	1	104	23	-	23	126	1	127
Intercommunale	167	73	240	7	9	16	174	82	256
<b>Totaal</b>	<b>1.723</b>	<b>941</b>	<b>2.664</b>	<b>364</b>	<b>109</b>	<b>473</b>	<b>2.087</b>	<b>1.050</b>	<b>3.137</b>
<b>ALGEMEEN TOTAAL</b>									
Gemeenschapsonderwijs	2.268	1.496	3.764	139	85	224	2.407	1.581	3.988
Privaatrechtelijk	6.572	4.029	10.601	568	322	890	7.140	4.351	11.491
Provincie	225	61	286	10	5	15	235	66	301
Gemeente	894	439	1.333	210	119	329	1.104	558	1.662
Intercommunale	167	73	240	7	9	16	174	82	256
VI. Gemeenschapscomm.	43	24	67	26	10	36	69	34	103
<b>Algemeen totaal</b>	<b>10.169</b>	<b>6.122</b>	<b>16.291</b>	<b>960</b>	<b>550</b>	<b>1.510</b>	<b>11.129</b>	<b>6.672</b>	<b>17.801</b>

Om dubbeltellingen te vermijden werden de leerlingen van het type 5 niet opgenomen in deze tabel (zie toelichting).

Op 1 februari 2006 werden er 240 leerlingen geteld in het buitengewoon secundair onderwijs van het type 5:

Het gemeenschapsonderwijs telde 120 leerlingen, het privaatrechtelijk onderwijs telde 40 leerlingen en het gemeentelijk onderwijs telde 80 leerlingen. De gemiddelde aanwezigheid op jaarbasis bedroeg 116,85 voor het gemeenschapsonderwijs, 37,09 voor het privaatrechtelijk onderwijs en 59,22 voor het gemeentelijk onderwijs .



**BUITENGEWOON  
Schoolbevolking**

	Opleidingsvorm 1			Opleidingsvorm 2			Opleidingsvorm 3			Eerste graad			ASO		
	Bu.S.O. tot sociale aanpassing			Bu.S.O. tot sociale aanpassing en arbeidsgeschiedtmaking			Buitengewoon beroepsonderwijs								
	J	M	T	J	M	T	J	M	T	J	M	T	J	M	T
<b>Antwerpen</b>															
Gemeenschapsonderwijs	181	81	262	174	110	284	367	275	642	-	-	-	-	-	-
Privaatrechtelijk	360	243	603	208	130	338	1.125	639	1.764	-	-	-	-	-	-
Provincie	-	-	-	-	-	-	-	-	-	-	-	-	-	-	-
Gemeente	59	34	93	58	42	100	431	237	668	-	-	-	-	-	-
<b>Totaal</b>	<b>600</b>	<b>358</b>	<b>958</b>	<b>440</b>	<b>282</b>	<b>722</b>	<b>1.923</b>	<b>1.151</b>	<b>3.074</b>	-	-	-	-	-	-
<b>Vlaams-Brabant</b>															
Gemeenschapsonderwijs	17	14	31	26	15	41	139	77	216	-	-	-	-	-	-
Privaatrechtelijk	128	102	230	71	44	115	389	307	696	-	-	-	-	-	-
Provincie	-	-	-	-	-	-	-	-	-	-	-	-	-	-	-
Gemeente	-	-	-	-	-	-	279	130	409	-	-	-	-	-	-
<b>Totaal</b>	<b>145</b>	<b>116</b>	<b>261</b>	<b>97</b>	<b>59</b>	<b>156</b>	<b>807</b>	<b>514</b>	<b>1.321</b>	-	-	-	-	-	-
<b>Brussels Hoofdstedelijk Gewest</b>															
Gemeenschapsonderwijs	37	10	47	15	9	24	-	-	-	-	-	-	-	-	-
Privaatrechtelijk	25	29	54	19	21	40	67	85	152	18	2	20	1	-	1
Gemeente	-	-	-	-	-	-	-	-	-	-	-	-	-	-	-
VI. Gemeenschapscomm.	-	-	-	5	7	12	64	27	91	-	-	-	-	-	-
<b>Totaal</b>	<b>62</b>	<b>39</b>	<b>101</b>	<b>39</b>	<b>37</b>	<b>76</b>	<b>131</b>	<b>112</b>	<b>243</b>	<b>18</b>	<b>2</b>	<b>20</b>	<b>1</b>	<b>-</b>	<b>1</b>
<b>West-Vlaanderen</b>															
Gemeenschapsonderwijs	57	56	113	114	66	180	384	239	623	-	-	-	-	-	-
Privaatrechtelijk	281	209	490	246	191	437	1.093	709	1.802	80	14	94	-	-	-
Provincie	-	-	-	-	-	-	-	-	-	-	-	-	-	-	-
Gemeente	-	-	-	-	-	-	-	-	-	-	-	-	-	-	-
<b>Totaal</b>	<b>338</b>	<b>265</b>	<b>603</b>	<b>360</b>	<b>257</b>	<b>617</b>	<b>1.477</b>	<b>948</b>	<b>2.425</b>	<b>80</b>	<b>14</b>	<b>94</b>	-	-	-
<b>Oost-Vlaanderen</b>															
Gemeenschapsonderwijs	113	74	187	141	97	238	213	134	347	16	1	17	-	-	-
Privaatrechtelijk	269	200	469	224	165	389	1.034	565	1.599	12	6	18	6	3	9
Provincie	-	-	-	-	-	-	112	53	165	26	-	26	-	-	-
Gemeente	21	19	40	38	9	47	92	86	178	-	-	-	-	-	-
<b>Totaal</b>	<b>403</b>	<b>293</b>	<b>696</b>	<b>403</b>	<b>271</b>	<b>674</b>	<b>1.451</b>	<b>838</b>	<b>2.289</b>	<b>54</b>	<b>7</b>	<b>61</b>	<b>6</b>	<b>3</b>	<b>9</b>
<b>Limburg</b>															
Gemeenschapsonderwijs	46	38	84	61	65	126	293	216	509	-	-	-	-	-	-
Privaatrechtelijk	207	88	295	182	133	315	935	414	1.349	-	-	-	-	-	-
Provincie	-	-	-	-	-	-	44	11	55	19	2	21	-	-	-
Gemeente	-	-	-	-	-	-	126	1	127	-	-	-	-	-	-
Intercommunale	33	13	46	29	29	58	112	40	152	-	-	-	-	-	-
<b>Totaal</b>	<b>286</b>	<b>139</b>	<b>425</b>	<b>272</b>	<b>227</b>	<b>499</b>	<b>1.510</b>	<b>682</b>	<b>2.192</b>	<b>19</b>	<b>2</b>	<b>21</b>	-	-	-
<b>ALGEMEEN TOTAAL</b>															
Gemeenschapsonderwijs	451	273	724	531	362	893	1.396	941	2.337	16	1	17	-	-	-
Privaatrechtelijk	1.270	871	2.141	950	684	1.634	4.643	2.719	7.362	110	22	132	7	3	10
Provincie	-	-	-	-	-	-	156	64	220	45	2	47	-	-	-
Gemeente	80	53	133	96	51	147	928	454	1.382	-	-	-	-	-	-
Intercommunale	33	13	46	29	29	58	112	40	152	-	-	-	-	-	-
VI. Gemeenschapscomm.	-	-	-	5	7	12	64	27	91	-	-	-	-	-	-
<b>Algemeen totaal</b>	<b>1.834</b>	<b>1.210</b>	<b>3.044</b>	<b>1.611</b>	<b>1.133</b>	<b>2.744</b>	<b>7.299</b>	<b>4.245</b>	<b>11.544</b>	<b>171</b>	<b>25</b>	<b>196</b>	<b>7</b>	<b>3</b>	<b>10</b>

Om dubbeltellingen te vermijden werden de leerlingen van het type 5 niet opgenomen in deze tabel (zie toelichting).

Op 1 februari 2006 werden er 240 leerlingen geteld in het buitengewoon secundair onderwijs van het type 5:

Het gemeenschapsonderwijs telde 120 leerlingen, het privaatrechtelijk onderwijs telde 40 leerlingen en het gemeentelijk onderwijs telde 80 leerlingen.

De gemiddelde aanwezigheid op jaarbasis bedroeg 116,85 voor het gemeenschapsonderwijs, 37,09 voor het privaatrechtelijk onderwijs en 59,22 voor het gemeentelijk onderwijs.

## SECUNDAIR ONDERWIJS

### naar opleidingsvorm

Opleidingsvorm 4 Secundair onderwijs																	
Tweede graad						Derde graad						Totaal					
TSO			BSO			ASO			TSO			BSO			J	M	T
J	M	T	J	M	T	J	M	T	J	M	T	J	M	T	J	M	T
-	-	-	-	-	-	-	-	-	-	-	-	-	-	-	722	466	1.188
-	-	-	-	-	-	-	-	-	-	-	-	-	-	-	1.693	1.012	2.705
-	-	-	-	-	-	-	-	-	-	-	-	-	-	-	-	-	-
-	-	-	-	-	-	-	-	-	-	-	-	-	-	-	548	313	861
-	-	-	-	-	-	-	-	-	-	-	-	-	-	-	<b>2.963</b>	<b>1.791</b>	<b>4.754</b>
-	-	-	-	-	-	-	-	-	-	-	-	-	-	-	182	106	288
-	-	-	-	-	-	-	-	-	-	-	-	-	-	-	588	453	1.041
-	-	-	-	-	-	-	-	-	-	-	-	-	-	-	-	-	-
-	-	-	-	-	-	-	-	-	-	-	-	-	-	-	279	130	409
-	-	-	-	-	-	-	-	-	-	-	-	-	-	-	<b>1.049</b>	<b>689</b>	<b>1.738</b>
-	-	-	-	-	-	-	-	-	-	-	-	-	-	-	52	19	71
4	2	6	9	5	14	-	-	-	-	-	-	9	3	12	152	147	299
-	-	-	-	-	-	-	-	-	-	-	-	-	-	-	-	-	-
-	-	-	-	-	-	-	-	-	-	-	-	-	-	-	69	34	103
<b>4</b>	<b>2</b>	<b>6</b>	<b>9</b>	<b>5</b>	<b>14</b>	-	-	-	-	-	-	<b>9</b>	<b>3</b>	<b>12</b>	<b>273</b>	<b>200</b>	<b>473</b>
-	-	-	-	-	-	-	-	-	-	-	-	-	-	-	555	361	916
23	2	25	42	8	50	-	-	-	11	-	11	35	12	47	1.811	1.145	2.956
-	-	-	-	-	-	-	-	-	-	-	-	-	-	-	-	-	-
-	-	-	-	-	-	-	-	-	-	-	-	-	-	-	-	-	-
<b>23</b>	<b>2</b>	<b>25</b>	<b>42</b>	<b>8</b>	<b>50</b>	-	-	-	<b>11</b>	-	<b>11</b>	<b>35</b>	<b>12</b>	<b>47</b>	<b>2.366</b>	<b>1.506</b>	<b>3.872</b>
-	-	-	13	4	17	-	-	-	-	-	-	-	-	-	496	310	806
-	-	-	5	7	12	5	3	8	3	-	3	14	10	24	1.572	959	2.531
-	-	-	24	-	24	-	-	-	-	-	-	10	-	10	172	53	225
-	-	-	-	-	-	-	-	-	-	-	-	-	-	-	151	114	265
-	-	-	<b>42</b>	<b>11</b>	<b>53</b>	<b>5</b>	<b>3</b>	<b>8</b>	<b>3</b>	-	<b>3</b>	<b>24</b>	<b>10</b>	<b>34</b>	<b>2.391</b>	<b>1.436</b>	<b>3.827</b>
-	-	-	-	-	-	-	-	-	-	-	-	-	-	-	400	319	719
-	-	-	-	-	-	-	-	-	-	-	-	-	-	-	1.324	635	1.959
-	-	-	-	-	-	-	-	-	-	-	-	-	-	-	63	13	76
-	-	-	-	-	-	-	-	-	-	-	-	-	-	-	126	1	127
-	-	-	-	-	-	-	-	-	-	-	-	-	-	-	174	82	256
-	-	-	-	-	-	-	-	-	-	-	-	-	-	-	<b>2.087</b>	<b>1.050</b>	<b>3.137</b>
-	-	-	13	4	17	-	-	-	-	-	-	-	-	-	2.407	1.581	3.988
27	4	31	56	20	76	5	3	8	14	-	14	58	25	83	7.140	4.351	11.491
-	-	-	24	-	24	-	-	-	-	-	-	10	-	10	235	66	301
-	-	-	-	-	-	-	-	-	-	-	-	-	-	-	1.104	558	1.662
-	-	-	-	-	-	-	-	-	-	-	-	-	-	-	174	82	256
-	-	-	-	-	-	-	-	-	-	-	-	-	-	-	69	34	103
<b>27</b>	<b>4</b>	<b>31</b>	<b>93</b>	<b>24</b>	<b>117</b>	<b>5</b>	<b>3</b>	<b>8</b>	<b>14</b>	-	<b>14</b>	<b>68</b>	<b>25</b>	<b>93</b>	<b>11.129</b>	<b>6.672</b>	<b>17.801</b>

1

**BIUTENGEWOON SECUNDAIR ONDERWIJS**

**Totale schoolbevolking per opleidingsvorm en per type**

	Type 1		Type 2		Type 3		Type 4		Type 6		Type 7		Algemeen totaal					
	Licht mentale stoornissen	M	J	M	Karakteristieke stoornissen	J	M	Fysieke handicap	J	M	Visuele stoornissen	J	M	Auditiële stoornissen	J	M	T	
<b>Opleidingsvorm 1</b>																		
Gemeenschapsonderwijs	-	-	290	190	8	-	146	81	2	-	2	5	2	451	273	724		
Privaatrechtelijk	-	-	829	624	8	1	238	148	78	55	117	43	1.270	871	2.141			
Gemeente	-	-	66	36	-	-	14	17	-	-	-	-	80	53	133			
Intercommunale	-	-	31	12	-	-	1	1	1	-	-	-	33	13	46			
<b>Totaal</b>	-	-	<b>1.216</b>	<b>862</b>	<b>16</b>	<b>1</b>	<b>399</b>	<b>247</b>	<b>81</b>	<b>55</b>	<b>122</b>	<b>45</b>	<b>1.834</b>	<b>1.210</b>	<b>3.044</b>			
<b>Opleidingsvorm 2</b>																		
Gemeenschapsonderwijs	-	-	442	327	17	1	67	31	4	1	1	2	531	362	893			
Privaatrechtelijk	-	-	783	573	39	9	81	75	10	17	37	10	950	684	1.634			
Gemeente	-	-	94	50	1	-	1	-	-	1	-	-	96	51	147			
Intercommunale	-	-	28	29	-	-	-	-	1	-	-	-	29	29	58			
VI. Gemeenschapscomm.	-	-	-	-	-	-	-	-	1	4	4	3	5	7	12			
<b>Totaal</b>	-	-	<b>1.347</b>	<b>979</b>	<b>57</b>	<b>10</b>	<b>149</b>	<b>106</b>	<b>16</b>	<b>23</b>	<b>42</b>	<b>15</b>	<b>1.611</b>	<b>1.133</b>	<b>2.744</b>			
<b>Opleidingsvorm 3</b>																		
Gemeenschapsonderwijs	1.184	872	-	-	165	53	45	16	-	-	2	-	1.396	941	2.337			
Privaatrechtelijk	3.705	2.492	-	-	743	165	12	9	13	8	170	45	4.643	2.719	7.362			
Provincie	137	63	-	-	19	1	-	-	-	-	-	-	156	64	220			
Gemeente	855	442	-	-	66	10	2	1	-	-	5	1	928	454	1.382			
Intercommunale	77	35	-	-	32	5	3	-	-	-	-	-	112	40	152			
VI. Gemeenschapscomm.	42	18	-	-	1	-	2	-	3	-	16	9	64	27	91			
<b>Totaal</b>	<b>6.000</b>	<b>3.922</b>	-	-	<b>1.026</b>	<b>234</b>	<b>64</b>	<b>26</b>	<b>16</b>	<b>8</b>	<b>193</b>	<b>55</b>	<b>7.299</b>	<b>4.245</b>	<b>11.544</b>			
<b>Opleidingsvorm 4</b>																		
Gemeenschapsonderwijs	-	-	-	-	29	5	-	-	-	-	-	-	29	5	34			
Privaatrechtelijk	-	-	-	-	53	-	94	52	18	8	112	17	277	77	354			
Provincie	-	-	-	-	79	2	-	-	-	-	-	-	79	2	81			
<b>Totaal</b>	-	-	-	-	<b>161</b>	<b>7</b>	<b>94</b>	<b>52</b>	<b>18</b>	<b>8</b>	<b>112</b>	<b>17</b>	<b>385</b>	<b>84</b>	<b>469</b>			
<b>ALGEMEEN TOTAAL</b>																		
Gemeenschapsonderwijs	1.184	872	732	517	219	59	258	128	6	1	8	4	2.407	1.581	3.988			
Privaatrechtelijk	3.705	2.492	1.612	1.197	843	175	425	284	119	88	436	115	7.140	4.351	11.491			
Provincie	137	63	-	-	98	3	-	-	-	-	-	-	235	66	301			
Gemeente	855	442	160	86	67	10	17	18	-	1	5	1	1.104	558	1.662			
Intercommunale	77	35	59	41	32	5	4	1	2	-	-	-	174	82	256			
VI. Gemeenschapscomm.	42	18	-	-	1	-	2	-	4	4	20	12	69	34	103			
<b>Algemeen totaal</b>	<b>6.000</b>	<b>3.922</b>	<b>2.563</b>	<b>1.841</b>	<b>1.260</b>	<b>252</b>	<b>706</b>	<b>431</b>	<b>131</b>	<b>94</b>	<b>469</b>	<b>132</b>	<b>11.129</b>	<b>6.672</b>	<b>17.801</b>			

Om dubbelstellingen te vermijden werden de leerlingen van het type 5 niet opgenomen in deze tabel (zie toelichting).

Op 1 februari 2006 werden er 240 leerlingen geteld in het buitengewoon secundair onderwijs van het type 5:

Het gemeenschapsonderwijs telde 120 leerlingen, het privaatrechtelijk onderwijs telde 40 leerlingen en het gemeenschappelijk onderwijs telde 80 leerlingen.

De gemiddelde aanwezigheid op jaarbasis bedroeg 116,85 voor het gemeenschapsonderwijs, 37,09 voor het privaatrechtelijk onderwijs en 59,22 voor het gemeenschappelijk onderwijs.

**BUITENGEWOON SECUNDAIR ONDERWIJS**  
**Schoolbevolking naar geboortejaar**

	1993 en na		1992		1991		1990		1989		1988		1987		1986		1985 en voor		Algemeen totaal			
	J	M	J	M	J	M	J	M	J	M	J	M	J	M	J	M	J	M	J	M	T	
<b>Antwerpen</b>																						
Gemeenschapsonderwijs	12	3	122	75	144	68	134	69	85	76	94	74	49	36	32	17	50	48	722	466	1.188	
Privaatrechtelijk	29	14	271	153	306	161	286	177	243	154	234	126	138	89	85	63	101	75	1.693	1.012	2.705	
Provincie	-	-	-	-	-	-	-	-	-	-	-	-	-	-	-	-	-	-	-	-	-	-
Gemeente	3	-	108	47	94	51	91	60	88	51	85	57	49	25	17	8	13	14	548	313	861	
<b>Totaal</b>	<b>44</b>	<b>17</b>	<b>501</b>	<b>275</b>	<b>544</b>	<b>280</b>	<b>511</b>	<b>306</b>	<b>416</b>	<b>281</b>	<b>413</b>	<b>257</b>	<b>236</b>	<b>150</b>	<b>134</b>	<b>88</b>	<b>164</b>	<b>137</b>	<b>2.963</b>	<b>1.791</b>	<b>4.754</b>	
<b>Vlaams-Brabant</b>																						
Gemeenschapsonderwijs	2	-	23	14	22	25	33	10	24	16	32	12	23	14	8	6	15	9	182	106	288	
Privaatrechtelijk	8	3	83	62	116	95	92	65	82	68	60	62	63	46	44	24	40	28	588	453	1.041	
Provincie	-	-	-	-	-	-	-	-	-	-	-	-	-	-	-	-	-	-	-	-	-	-
Gemeente	1	1	42	18	57	31	43	23	47	15	47	16	29	14	11	9	2	3	279	130	409	
<b>Totaal</b>	<b>11</b>	<b>4</b>	<b>148</b>	<b>94</b>	<b>195</b>	<b>151</b>	<b>168</b>	<b>98</b>	<b>153</b>	<b>99</b>	<b>139</b>	<b>90</b>	<b>115</b>	<b>74</b>	<b>63</b>	<b>39</b>	<b>57</b>	<b>40</b>	<b>1.049</b>	<b>689</b>	<b>1.738</b>	
<b>Brussels Hoofdstedelijk Gewest</b>																						
Gemeenschapsonderwijs	-	-	2	1	3	1	9	3	5	3	10	2	4	3	2	3	17	3	52	19	71	
Privaatrechtelijk	7	3	20	17	31	26	28	22	15	24	17	19	14	14	14	9	6	13	152	147	299	
Gemeente	-	-	-	-	-	-	-	-	-	-	-	-	-	-	-	-	-	-	-	-	-	-
VI. Gemeenschapscomm.	1	-	5	1	14	3	11	9	8	5	11	6	8	4	6	3	5	3	69	34	103	
<b>Totaal</b>	<b>8</b>	<b>3</b>	<b>27</b>	<b>19</b>	<b>48</b>	<b>30</b>	<b>48</b>	<b>34</b>	<b>28</b>	<b>32</b>	<b>38</b>	<b>27</b>	<b>26</b>	<b>21</b>	<b>22</b>	<b>15</b>	<b>28</b>	<b>19</b>	<b>273</b>	<b>200</b>	<b>473</b>	
<b>West-Vlaanderen</b>																						
Gemeenschapsonderwijs	5	2	70	29	104	75	94	62	82	67	82	48	51	26	31	27	36	25	555	361	916	
Privaatrechtelijk	19	9	306	153	297	171	312	203	282	176	274	186	158	130	70	43	93	74	1.811	1.145	2.956	
Provincie	-	-	-	-	-	-	-	-	-	-	-	-	-	-	-	-	-	-	-	-	-	-
Gemeente	-	-	-	-	-	-	-	-	-	-	-	-	-	-	-	-	-	-	-	-	-	-
<b>Totaal</b>	<b>24</b>	<b>11</b>	<b>376</b>	<b>182</b>	<b>401</b>	<b>246</b>	<b>406</b>	<b>265</b>	<b>364</b>	<b>243</b>	<b>356</b>	<b>234</b>	<b>209</b>	<b>156</b>	<b>101</b>	<b>70</b>	<b>129</b>	<b>99</b>	<b>2.366</b>	<b>1.506</b>	<b>3.872</b>	
<b>Oost-Vlaanderen</b>																						
Gemeenschapsonderwijs	5	5	61	31	78	55	78	56	85	47	66	32	45	33	35	19	43	32	496	310	806	
Privaatrechtelijk	23	7	226	160	264	134	278	129	242	150	233	156	134	92	83	62	89	69	1.572	959	2.531	
Provincie	8	-	28	7	36	7	42	9	25	5	20	11	10	8	2	2	1	4	172	53	225	
Gemeente	5	5	19	15	26	18	24	28	26	17	26	16	9	7	11	4	5	4	151	114	265	
<b>Totaal</b>	<b>41</b>	<b>17</b>	<b>334</b>	<b>213</b>	<b>404</b>	<b>214</b>	<b>422</b>	<b>222</b>	<b>378</b>	<b>219</b>	<b>345</b>	<b>215</b>	<b>198</b>	<b>140</b>	<b>131</b>	<b>87</b>	<b>138</b>	<b>109</b>	<b>2.391</b>	<b>1.436</b>	<b>3.827</b>	
<b>Limburg</b>																						
Gemeenschapsonderwijs	6	1	43	35	74	34	85	61	55	47	52	53	34	33	21	22	30	33	400	319	719	
Privaatrechtelijk	10	1	203	99	220	100	243	106	187	103	222	92	123	55	54	42	62	37	1.324	635	1.959	
Provincie	7	-	18	-	12	5	13	3	2	-	5	5	5	-	1	-	-	-	63	13	76	
Gemeente	3	-	16	1	28	-	32	-	17	-	21	-	7	-	2	-	-	-	126	1	127	
Intercommunale	4	2	23	12	31	10	21	11	26	8	24	11	16	9	9	7	20	12	174	82	256	
<b>Totaal</b>	<b>30</b>	<b>4</b>	<b>303</b>	<b>147</b>	<b>365</b>	<b>149</b>	<b>394</b>	<b>181</b>	<b>287</b>	<b>158</b>	<b>324</b>	<b>161</b>	<b>185</b>	<b>97</b>	<b>87</b>	<b>71</b>	<b>112</b>	<b>82</b>	<b>2.087</b>	<b>1.050</b>	<b>3.137</b>	
<b>ALGEMEEN TOTAAL</b>																						
Gemeenschapsonderwijs	30	11	321	185	425	258	433	261	336	256	336	221	206	145	129	94	191	150	2.407	1.581	3.988	
Privaatrechtelijk	96	37	1.109	644	1.234	687	1.239	702	1.051	675	1.040	641	630	426	350	243	391	296	7.140	4.351	11.491	
Provincie	15	-	46	7	48	12	55	12	27	5	25	16	15	8	3	2	1	4	235	66	301	
Gemeente	12	6	185	81	205	100	190	111	178	83	179	89	94	46	41	21	20	21	1.104	558	1.662	
Intercommunale	4	2	23	12	31	10	21	11	26	8	24	11	16	9	9	7	20	12	174	82	256	
VI. Gemeenschapscomm.	1	-	5	1	14	3	11	9	8	5	11	6	8	4	6	3	5	3	69	34	103	
<b>Algemeen totaal</b>	<b>158</b>	<b>56</b>	<b>1.689</b>	<b>930</b>	<b>1.957</b>	<b>1.070</b>	<b>1.949</b>	<b>1.106</b>	<b>1.626</b>	<b>1.032</b>	<b>1.615</b>	<b>984</b>	<b>969</b>	<b>638</b>	<b>538</b>	<b>370</b>	<b>628</b>	<b>486</b>	<b>11.129</b>	<b>6.672</b>	<b>17.801</b>	

Om dubbelstellingen te vermijden werden de leerlingen van het type 5 niet opgenomen in deze tabel (zie toelichting).

Op 1 februari 2006 werden er 240 leerlingen geteld in het buitengewoon secundair onderwijs van het type 5.

Het gemeenschapsonderwijs telde 120 leerlingen, het privaatrechtelijk onderwijs telde 40 leerlingen en het gemeentelijk onderwijs telde 80 leerlingen.

De gemiddelde aanwezigheid op jaarbasis bedroeg 116,85 voor het gemeenschapsonderwijs, 37,09 voor het privaatrechtelijk onderwijs en 59,22 voor het gemeentelijk onderwijs.



**BUITENGEWOON SECUNDAIR ONDERWIJS**

**Schoolbevolking naar type**

	Type 1		Type 2		Type 3		Type 4		Type 6		Type 7		Algemeen totaal			
	Licht mentale stoornissen		Matig en/of ernstig mentale stoornissen		Karakteristieke stoornissen		Fysieke handicap		Visuele stoornissen		Auditiële stoornissen		J	M	T	
	J	M	J	M	J	M	J	M	J	M	J	M				
<b>Antwerpen</b>																
Gemeenschapsonderwijs	287	260	220	135	73	12	138	59	-	-	4	-	722	466	1.188	
Privaatrechtelijk	933	596	382	262	148	24	112	83	24	17	94	30	1.693	1.012	2.705	
Provincie	-	-	-	-	-	-	-	-	-	-	-	-	-	-	-	
Gemeente	391	230	102	58	34	5	16	18	-	1	5	1	548	313	861	
<b>Totaal</b>	<b>1.611</b>	<b>1.086</b>	<b>704</b>	<b>455</b>	<b>255</b>	<b>41</b>	<b>266</b>	<b>160</b>	<b>24</b>	<b>18</b>	<b>103</b>	<b>31</b>	<b>2.963</b>	<b>1.791</b>	<b>4.754</b>	
<b>Vlaams-Brabant</b>																
Gemeenschapsonderwijs	134	74	43	29	5	3	-	-	-	-	-	-	182	106	288	
Privaatrechtelijk	286	271	170	132	111	37	21	13	-	-	-	-	588	453	1.041	
Provincie	-	-	-	-	-	-	-	-	-	-	-	-	-	-	-	
Gemeente	254	128	-	-	24	2	1	-	-	-	-	-	279	130	409	
<b>Totaal</b>	<b>674</b>	<b>473</b>	<b>213</b>	<b>161</b>	<b>140</b>	<b>42</b>	<b>22</b>	<b>13</b>	<b>-</b>	<b>-</b>	<b>-</b>	<b>-</b>	<b>1.049</b>	<b>689</b>	<b>1.738</b>	
<b>Brussels Hoofdstedelijk Gewest</b>																
Gemeenschapsonderwijs	-	-	37	15	-	-	15	4	-	-	-	-	52	19	71	
Privaatrechtelijk	54	77	23	28	-	-	3	3	39	30	33	9	152	147	299	
Gemeente	-	-	-	-	-	-	-	-	-	-	-	-	-	-	-	
VI. Gemeenschapscomm.	42	18	-	-	1	-	2	-	4	4	20	12	69	34	103	
<b>Totaal</b>	<b>96</b>	<b>95</b>	<b>60</b>	<b>43</b>	<b>1</b>	<b>-</b>	<b>20</b>	<b>7</b>	<b>43</b>	<b>34</b>	<b>53</b>	<b>21</b>	<b>273</b>	<b>200</b>	<b>473</b>	
<b>West-Vlaanderen</b>																
Gemeenschapsonderwijs	306	217	115	95	67	14	61	34	6	1	-	-	555	361	916	
Privaatrechtelijk	998	684	402	309	144	20	109	60	56	41	102	31	1.811	1.145	2.956	
Provincie	-	-	-	-	-	-	-	-	-	-	-	-	-	-	-	
Gemeente	-	-	-	-	-	-	-	-	-	-	-	-	-	-	-	
<b>Totaal</b>	<b>1.304</b>	<b>901</b>	<b>517</b>	<b>404</b>	<b>211</b>	<b>34</b>	<b>170</b>	<b>94</b>	<b>62</b>	<b>42</b>	<b>102</b>	<b>31</b>	<b>2.366</b>	<b>1.506</b>	<b>3.872</b>	
<b>Oost-Vlaanderen</b>																
Gemeenschapsonderwijs	202	129	223	153	36	8	32	16	-	-	3	4	496	310	806	
Privaatrechtelijk	757	509	379	300	205	43	130	97	-	-	101	10	1.572	959	2.531	
Provincie	105	53	-	-	67	-	-	-	-	-	-	-	172	53	225	
Gemeente	84	83	58	28	9	3	-	-	-	-	-	-	151	114	265	
<b>Totaal</b>	<b>1.148</b>	<b>774</b>	<b>660</b>	<b>481</b>	<b>317</b>	<b>54</b>	<b>162</b>	<b>113</b>	<b>-</b>	<b>-</b>	<b>104</b>	<b>14</b>	<b>2.391</b>	<b>1.436</b>	<b>3.827</b>	
<b>Limburg</b>																
Gemeenschapsonderwijs	255	192	94	90	38	22	12	15	-	-	1	-	400	319	719	
Privaatrechtelijk	677	355	256	166	235	51	50	28	-	-	106	35	1.324	635	1.959	
Provincie	32	10	-	-	31	3	-	-	-	-	-	-	63	13	76	
Gemeente	126	1	-	-	-	-	-	-	-	-	-	-	126	1	127	
Intercommunale	77	35	59	41	32	5	4	1	2	-	-	-	174	82	256	
<b>Totaal</b>	<b>1.167</b>	<b>593</b>	<b>409</b>	<b>297</b>	<b>336</b>	<b>81</b>	<b>66</b>	<b>44</b>	<b>2</b>	<b>-</b>	<b>107</b>	<b>35</b>	<b>2.087</b>	<b>1.050</b>	<b>3.137</b>	
<b>ALGEMEEN TOTAAL</b>																
Gemeenschapsonderwijs	1.184	872	732	517	219	59	258	128	6	1	8	4	2.407	1.581	3.988	
Privaatrechtelijk	3.705	2.492	1.612	1.197	843	175	425	284	119	88	436	115	7.140	4.351	11.491	
Provincie	137	63	-	-	98	3	-	-	-	-	-	-	235	66	301	
Gemeente	855	442	160	86	67	10	17	18	-	1	5	1	1.104	558	1.662	
Intercommunale	77	35	59	41	32	5	4	1	2	-	-	-	174	82	256	
VI. Gemeenschapscomm.	42	18	-	-	1	-	2	-	4	4	20	12	69	34	103	
<b>Algemeen totaal</b>	<b>6.000</b>	<b>3.922</b>	<b>2.563</b>	<b>1.841</b>	<b>1.260</b>	<b>252</b>	<b>706</b>	<b>431</b>	<b>131</b>	<b>94</b>	<b>469</b>	<b>132</b>	<b>11.129</b>	<b>6.672</b>	<b>17.801</b>	

Om dubbelstellingen te vermijden werden de leerlingen van het type 5 niet opgenomen in deze tabel (zie toelichting).

Op 1 februari 2006 werden er 240 leerlingen geteld in het buitengewoon secundair onderwijs van het type 5.

Het gemeenschapsonderwijs telde 120 leerlingen, het privaatrechtelijk onderwijs telde 40 leerlingen en het gemeentelijk onderwijs telde 80 leerlingen.

De gemiddelde aanwezigheid op jaarbasis bedroeg 116,85 voor het gemeenschapsonderwijs, 37,09 voor het privaatrechtelijk onderwijs en 59,22 voor het gemeentelijk onderwijs.



**BUITENGEWOON SECUNDAIR ONDERWIJS**  
**Schoolbevolking naar type**  
**OPLEIDINGSVORM 1 - Bu.S.O. TOT SOCIALE AANPASSING**

	Type 1		Type 2		Type 3		Type 4		Type 6		Type 7		Algemeen totaal		
	Licht mentale stoornissen		Matig en/of ernstig mentale stoornissen		Karakteristieke stoornissen		Fysieke handicap		Visuele stoornissen		Auditiële stoornissen		J	M	T
	J	M	J	M	J	M	J	M	J	M	J	M	J	M	T
<b>Antwerpen</b>	-	-	79	40	8	-	90	41	-	-	4	-	181	81	262
Gemeenschapsonderwijs	-	-	209	157	-	1	90	57	24	17	37	11	360	243	603
Privaatrechtelijk	-	-	45	17	-	-	14	17	-	-	-	-	59	34	93
Provincie	-	-	333	214	8	1	194	115	24	17	41	11	600	358	958
Gemeente	-	-	17	14	-	-	-	-	-	-	-	-	17	14	31
<b>Totaal</b>	-	-	108	89	-	-	20	13	-	-	-	-	128	102	230
<b>Vlaams-Brabant</b>	-	-	-	-	-	-	-	-	-	-	-	-	-	-	-
Gemeenschapsonderwijs	-	-	-	-	-	-	-	-	-	-	-	-	-	-	-
Privaatrechtelijk	-	-	-	-	-	-	-	-	-	-	-	-	-	-	-
Provincie	-	-	-	-	-	-	-	-	-	-	-	-	-	-	-
Gemeente	-	-	-	-	-	-	-	-	-	-	-	-	-	-	-
<b>Totaal</b>	-	-	125	103	-	-	20	13	-	-	-	-	145	116	261
<b>Brussels Hoofdstedelijk Gewest</b>	-	-	24	7	-	-	13	3	-	-	-	-	37	10	47
Gemeenschapsonderwijs	-	-	10	15	-	-	3	3	11	11	1	-	25	29	54
Privaatrechtelijk	-	-	-	-	-	-	-	-	-	-	-	-	-	-	-
Gemeente	-	-	-	-	-	-	-	-	-	-	-	-	-	-	-
VI. Gemeenschapsonderwijs	-	-	-	-	-	-	-	-	-	-	-	-	-	-	-
<b>Totaal</b>	-	-	34	22	-	-	16	6	11	11	1	-	62	39	101
<b>West-Vlaanderen</b>	-	-	37	35	-	-	18	21	2	-	-	-	57	56	113
Gemeenschapsonderwijs	-	-	183	155	-	-	39	18	43	27	16	9	281	209	490
Privaatrechtelijk	-	-	-	-	-	-	-	-	-	-	-	-	-	-	-
Provincie	-	-	-	-	-	-	-	-	-	-	-	-	-	-	-
Gemeente	-	-	-	-	-	-	-	-	-	-	-	-	-	-	-
<b>Totaal</b>	-	-	220	190	-	-	57	39	45	27	16	9	338	265	603
<b>Oost-Vlaanderen</b>	-	-	95	62	-	-	17	10	-	-	1	2	113	74	187
Gemeenschapsonderwijs	-	-	225	161	-	-	44	39	-	-	-	-	269	200	469
Privaatrechtelijk	-	-	21	19	-	-	-	-	-	-	-	-	-	-	-
Provincie	-	-	-	-	-	-	-	-	-	-	-	-	-	-	-
Gemeente	-	-	-	-	-	-	-	-	-	-	-	-	-	-	-
Intercommunale	-	-	31	12	-	-	1	1	1	1	-	-	33	13	46
<b>Totaal</b>	-	-	341	242	-	-	61	49	-	-	1	2	403	293	696
<b>Limburg</b>	-	-	38	32	-	-	8	6	-	-	-	-	46	38	84
Gemeenschapsonderwijs	-	-	94	47	8	-	42	18	-	-	63	23	207	88	295
Privaatrechtelijk	-	-	-	-	-	-	-	-	-	-	-	-	-	-	-
Provincie	-	-	-	-	-	-	-	-	-	-	-	-	-	-	-
Gemeente	-	-	-	-	-	-	-	-	-	-	-	-	-	-	-
Intercommunale	-	-	-	-	-	-	-	-	-	-	-	-	-	-	-
<b>Totaal</b>	-	-	163	91	8	-	51	25	1	-	63	23	286	139	425
<b>ALGEMEEN TOTAAL</b>	-	-	290	190	8	-	146	81	2	-	5	2	451	273	724
Gemeenschapsonderwijs	-	-	829	624	8	1	238	148	78	55	117	43	1.270	871	2.141
Privaatrechtelijk	-	-	-	-	-	-	-	-	-	-	-	-	-	-	-
Provincie	-	-	66	36	-	-	14	17	-	-	-	-	80	53	133
Gemeente	-	-	31	12	-	-	1	1	1	1	-	-	33	13	46
Intercommunale	-	-	-	-	-	-	-	-	-	-	-	-	-	-	-
VI. Gemeenschapsonderwijs	-	-	-	-	-	-	-	-	-	-	-	-	-	-	-
<b>Algemeen totaal</b>	-	-	1.216	862	16	1	399	247	81	55	122	45	1.834	1.210	3.044



**BUITENGEWOON SECUNDAIR ONDERWIJS**  
**Schoolbevolking naar type**  
**OPLEIDINGSVORM 2 - Bu.S.O. TOT SOCIALE AANPASSING EN ARBEIDSGESCHIKTMAKING**

	Type 1		Type 2		Type 3		Type 4		Type 6		Type 7		Algemeen totaal		
	Licht mentale stoornissen		Matig en/of ernstig mentale stoornissen		Karakteristieke stoornissen		Fysieke handicap		Visuele stoornissen		Auditiële stoornissen		J	M	T
	J	M	J	M	J	M	J	M	J	M	J	M			
<b>Antwerpen</b>	-	-	141	95	4	1	29	14	-	-	-	-	174	110	284
Gemeenschapsonderwijs	-	-	173	105	12	1	22	24	-	-	1	-	208	130	338
Privaatrechtelijk	-	-	57	41	-	-	1	-	-	1	-	-	58	42	100
Provincie	-	-	371	241	16	2	52	38	-	1	-	-	440	282	722
Gemeente	-	-	-	-	-	-	-	-	-	-	-	-	-	-	-
<b>Totaal</b>	-	-	88	58	8	1	1	-	-	1	-	-	97	59	156
<b>Vlaams-Brabant</b>	-	-	26	15	-	-	-	-	-	-	-	-	26	15	41
Gemeenschapsonderwijs	-	-	62	43	8	1	1	-	-	-	-	-	71	44	115
Privaatrechtelijk	-	-	-	-	-	-	-	-	-	-	-	-	-	-	-
Provincie	-	-	-	-	-	-	-	-	-	-	-	-	-	-	-
Gemeente	-	-	-	-	-	-	-	-	-	-	-	-	-	-	-
<b>Totaal</b>	-	-	13	8	-	-	2	1	-	-	-	-	15	9	24
<b>Brussels Hoofdstedelijk Gewest</b>	-	-	13	13	-	-	-	-	4	5	2	3	19	21	40
Gemeenschapsonderwijs	-	-	-	-	-	-	-	-	-	-	-	-	-	-	-
Privaatrechtelijk	-	-	-	-	-	-	-	-	1	4	4	3	5	7	12
Gemeente	-	-	-	-	-	-	-	-	-	-	-	-	-	-	-
VI. Gemeenschapscomm.	-	-	26	21	-	-	2	1	5	9	6	6	39	37	76
<b>Totaal</b>	-	-	78	60	9	-	23	5	4	1	-	-	114	66	180
<b>West-Vlaanderen</b>	-	-	219	154	-	-	21	19	6	12	-	-	246	191	437
Gemeenschapsonderwijs	-	-	-	-	-	-	-	-	-	-	-	-	-	-	-
Privaatrechtelijk	-	-	-	-	-	-	-	-	-	-	-	-	-	-	-
Provincie	-	-	-	-	-	-	-	-	-	-	-	-	-	-	-
Gemeente	-	-	297	214	9	-	44	24	10	13	-	-	360	257	617
<b>Totaal</b>	-	-	128	91	2	-	10	4	-	-	1	2	141	97	238
<b>Oost-Vlaanderen</b>	-	-	154	139	7	3	29	22	-	-	34	1	224	165	389
Gemeenschapsonderwijs	-	-	37	9	1	-	-	-	-	-	-	-	38	9	47
Privaatrechtelijk	-	-	319	239	10	3	39	26	-	-	35	3	403	271	674
Provincie	-	-	-	-	-	-	-	-	-	-	-	-	-	-	-
Gemeente	-	-	56	58	2	-	3	7	-	-	-	-	61	65	126
Intercommunale	-	-	162	119	12	4	8	10	-	-	-	-	182	133	315
<b>Totaal</b>	-	-	28	29	-	-	-	-	1	-	-	-	29	29	58
<b>ALGEMEEN TOTAAL</b>	-	-	246	206	14	4	11	17	1	-	-	-	272	227	499
Gemeenschapsonderwijs	-	-	442	327	17	1	67	31	4	1	1	2	531	362	893
Privaatrechtelijk	-	-	783	573	39	9	81	75	10	17	37	10	950	684	1.634
Provincie	-	-	94	50	1	-	1	-	-	1	-	-	96	51	147
Gemeente	-	-	28	29	-	-	-	-	1	-	4	3	29	29	58
Intercommunale	-	-	-	-	-	-	-	-	1	-	-	-	5	7	12
VI. Gemeenschapscomm.	-	-	1.347	979	57	10	149	106	16	23	42	15	1.611	1.133	2.744
<b>Algemeen totaal</b>	-	-	1.347	979	57	10	149	106	16	23	42	15	1.611	1.133	2.744

**BUITENGEWOON SECUNDAIR ONDERWIJS**  
**Schoolbevolking naar type**  
**OPLEIDINGSVORM 3 - Bu.S.O. BUITENGEWOON BEROEPSONDERWIJS**

	Type 1		Type 2		Type 3		Type 4		Type 6		Type 7		Algemeen totaal			
	Licht mentale stoornissen		Melig en/of ernstig mentale stoornissen		Karakteristieke stoornissen		Fysieke handicap		Visuele stoornissen		Auditiële stoornissen		J	M	T	
	J	M	J	M	J	M	J	M	J	M	J	M	J	M	T	
<b>Antwerpen</b>																
Gemeenschapsonderwijs	287	260	-	-	61	11	19	4	-	-	-	-	367	275	642	
Privaatrechtelijk	933	596	-	-	136	22	-	2	-	-	56	19	1.125	639	1.764	
Provincie	-	-	-	-	34	5	-	1	-	-	5	1	-	-	-	
Gemeente	391	230	-	-	231	38	20	7	-	-	61	20	431	237	668	
<b>Totaal</b>	<b>1.611</b>	<b>1.086</b>	-	-	<b>473</b>	<b>55</b>	<b>59</b>	<b>14</b>	<b>16</b>	<b>8</b>	<b>128</b>	<b>41</b>	<b>1.923</b>	<b>1.151</b>	<b>3.074</b>	
<b>Vlaams-Brabant</b>																
Gemeenschapsonderwijs	134	74	-	-	5	3	-	-	-	-	-	-	139	77	216	
Privaatrechtelijk	286	271	-	-	103	36	-	-	-	-	-	-	389	307	696	
Provincie	-	-	-	-	24	2	1	-	-	-	-	-	-	-	-	
Gemeente	254	128	-	-	132	41	1	-	-	-	-	-	279	130	409	
<b>Totaal</b>	<b>674</b>	<b>473</b>	-	-	<b>132</b>	<b>41</b>	<b>1</b>	<b>-</b>	<b>16</b>	<b>8</b>	<b>16</b>	<b>9</b>	<b>807</b>	<b>514</b>	<b>1.321</b>	
<b>Brussels Hoofdstedelijk Gewest</b>																
Gemeenschapsonderwijs	-	-	-	-	-	-	-	-	-	-	-	-	-	-	-	
Privaatrechtelijk	54	77	-	-	-	-	-	-	13	8	-	-	67	85	152	
Gemeente	-	-	-	-	-	-	-	-	-	-	-	-	-	-	-	
VI. Gemeenschapscomm.	42	18	-	-	1	-	2	-	3	-	16	9	64	27	91	
<b>Totaal</b>	<b>96</b>	<b>95</b>	-	-	<b>1</b>	<b>-</b>	<b>2</b>	<b>-</b>	<b>16</b>	<b>8</b>	<b>16</b>	<b>9</b>	<b>131</b>	<b>112</b>	<b>243</b>	
<b>West-Vlaanderen</b>																
Gemeenschapsonderwijs	306	217	-	-	58	14	20	8	-	-	-	-	384	239	623	
Privaatrechtelijk	998	684	-	-	91	20	-	-	-	-	4	5	1.093	709	1.802	
Provincie	-	-	-	-	-	-	-	-	-	-	-	-	-	-	-	
Gemeente	-	-	-	-	-	-	-	-	-	-	-	-	-	-	-	
<b>Totaal</b>	<b>1.304</b>	<b>901</b>	-	-	<b>149</b>	<b>34</b>	<b>20</b>	<b>8</b>	<b>4</b>	<b>5</b>	<b>4</b>	<b>5</b>	<b>1.477</b>	<b>948</b>	<b>2.425</b>	
<b>Oost-Vlaanderen</b>																
Gemeenschapsonderwijs	202	129	-	-	5	3	5	2	-	-	1	-	213	134	347	
Privaatrechtelijk	757	509	-	-	198	40	12	7	-	-	67	9	1.034	565	1.599	
Provincie	105	53	-	-	7	-	-	-	-	-	-	-	112	53	165	
Gemeente	84	83	-	-	8	3	-	-	-	-	-	-	92	86	178	
<b>Totaal</b>	<b>1.148</b>	<b>774</b>	-	-	<b>218</b>	<b>46</b>	<b>17</b>	<b>9</b>	<b>68</b>	<b>9</b>	<b>68</b>	<b>9</b>	<b>1.451</b>	<b>838</b>	<b>2.289</b>	
<b>Limburg</b>																
Gemeenschapsonderwijs	255	192	-	-	36	22	1	2	-	-	1	-	293	216	509	
Privaatrechtelijk	677	355	-	-	215	47	-	-	-	-	43	12	935	414	1.349	
Provincie	32	10	-	-	12	1	-	-	-	-	-	-	44	11	55	
Gemeente	126	1	-	-	32	5	3	-	-	-	-	-	126	1	127	
Intercommunale	77	35	-	-	77	5	3	-	-	-	-	-	112	40	152	
<b>Totaal</b>	<b>1.167</b>	<b>593</b>	-	-	<b>295</b>	<b>75</b>	<b>4</b>	<b>2</b>	<b>44</b>	<b>12</b>	<b>44</b>	<b>12</b>	<b>1.510</b>	<b>682</b>	<b>2.192</b>	
<b>ALGEMEEN TOTAAL</b>																
Gemeenschapsonderwijs	1.184	872	-	-	165	53	45	16	-	-	2	-	1.396	941	2.337	
Privaatrechtelijk	3.705	2.492	-	-	743	165	12	9	13	8	170	45	4.643	2.719	7.362	
Provincie	137	63	-	-	19	1	-	-	-	-	-	-	156	64	220	
Gemeente	855	442	-	-	66	10	2	1	-	-	5	1	928	454	1.382	
Intercommunale	77	35	-	-	32	5	3	-	-	-	-	-	112	40	152	
VI. Gemeenschapscomm.	42	18	-	-	1	-	2	-	3	-	16	9	64	27	91	
<b>Algemeen totaal</b>	<b>6.000</b>	<b>3.922</b>	-	-	<b>1.026</b>	<b>234</b>	<b>64</b>	<b>26</b>	<b>16</b>	<b>8</b>	<b>193</b>	<b>55</b>	<b>7.299</b>	<b>4.245</b>	<b>11.544</b>	



**BUITENGEWOON SECUNDAIR ONDERWIJS**  
**Schoolbevolking naar type**  
**OPLEIDINGSVORM 4 - Bu.S.O. SECUNDAIR ONDERWIJS**

	Type 1		Type 2		Type 3		Type 4		Type 6		Type 7		Algemeen totaal		
	Licht mentale stoornissen		Matig en/of ernstig mentale stoornissen		Karakteristieke stoornissen		Fysieke handicap		Visuele stoornissen		Auditiële stoornissen		J	M	T
	J	M	J	M	J	M	J	M	J	M	J	M			
<b>Antwerpen</b>	-	-	-	-	-	-	-	-	-	-	-	-	-	-	-
Gemeenschapsonderwijs	-	-	-	-	-	-	-	-	-	-	-	-	-	-	-
Privaatrechtelijk	-	-	-	-	-	-	-	-	-	-	-	-	-	-	-
Provincie	-	-	-	-	-	-	-	-	-	-	-	-	-	-	-
Gemeente	-	-	-	-	-	-	-	-	-	-	-	-	-	-	-
<b>Totaal</b>	-	-	-	-	-	-	-	-	-	-	-	-	-	-	-
<b>Vlaams-Brabant</b>	-	-	-	-	-	-	-	-	-	-	-	-	-	-	-
Gemeenschapsonderwijs	-	-	-	-	-	-	-	-	-	-	-	-	-	-	-
Privaatrechtelijk	-	-	-	-	-	-	-	-	-	-	-	-	-	-	-
Provincie	-	-	-	-	-	-	-	-	-	-	-	-	-	-	-
Gemeente	-	-	-	-	-	-	-	-	-	-	-	-	-	-	-
<b>Totaal</b>	-	-	-	-	-	-	-	-	-	-	-	-	-	-	-
<b>Brussels Hoofdstedelijk Gewest</b>	-	-	-	-	-	-	-	-	-	-	-	-	-	-	-
Gemeenschapsonderwijs	-	-	-	-	-	-	-	-	-	-	-	-	-	-	-
Privaatrechtelijk	-	-	-	-	-	-	-	-	11	6	-	30	6	41	12
Gemeente	-	-	-	-	-	-	-	-	-	-	-	-	-	-	53
Vi. Gemeenschapscomm.	-	-	-	-	-	-	-	-	-	-	-	-	-	-	-
<b>Totaal</b>	-	-	-	-	-	-	-	-	11	6	30	6	41	12	53
<b>West-Vlaanderen</b>	-	-	-	-	-	-	-	-	-	-	-	-	-	-	-
Gemeenschapsonderwijs	-	-	-	-	-	-	-	-	-	-	-	-	-	-	-
Privaatrechtelijk	-	-	-	-	-	53	-	49	23	2	82	11	191	36	227
Provincie	-	-	-	-	-	-	-	-	-	-	-	-	-	-	-
Gemeente	-	-	-	-	-	-	-	-	-	-	-	-	-	-	-
<b>Totaal</b>	-	-	-	-	-	53	-	49	23	2	82	11	191	36	227
<b>Oost-Vlaanderen</b>	-	-	-	-	-	-	-	-	-	-	-	-	-	-	-
Gemeenschapsonderwijs	-	-	-	-	-	-	-	-	-	-	-	-	-	-	-
Privaatrechtelijk	-	-	-	-	-	-	-	45	29	-	-	-	29	5	34
Provincie	-	-	-	-	-	60	-	-	-	-	-	-	45	29	74
Gemeente	-	-	-	-	-	-	-	-	-	-	-	-	60	-	60
<b>Totaal</b>	-	-	-	-	-	89	-	45	29	-	-	-	134	34	168
<b>Limburg</b>	-	-	-	-	-	-	-	-	-	-	-	-	-	-	-
Gemeenschapsonderwijs	-	-	-	-	-	-	-	-	-	-	-	-	-	-	-
Privaatrechtelijk	-	-	-	-	-	-	-	-	-	-	-	-	-	-	-
Provincie	-	-	-	-	-	19	2	-	-	-	-	-	19	2	21
Gemeente	-	-	-	-	-	-	-	-	-	-	-	-	-	-	-
Intercommunale	-	-	-	-	-	-	-	-	-	-	-	-	-	-	-
<b>Totaal</b>	-	-	-	-	-	19	2	-	-	-	-	-	19	2	21
<b>ALGEMEEN TOTAAL</b>	-	-	-	-	-	29	5	94	52	18	8	112	17	29	5
Gemeenschapsonderwijs	-	-	-	-	-	53	-	-	-	-	-	-	-	277	77
Privaatrechtelijk	-	-	-	-	-	79	2	-	-	-	-	-	-	79	2
Provincie	-	-	-	-	-	-	-	-	-	-	-	-	-	-	-
Gemeente	-	-	-	-	-	-	-	-	-	-	-	-	-	-	-
Intercommunale	-	-	-	-	-	-	-	-	-	-	-	-	-	-	-
Vi. Gemeenschapscomm.	-	-	-	-	-	-	-	-	-	-	-	-	-	-	-
<b>Algemeen totaal</b>	-	-	-	-	-	161	7	94	52	18	8	112	17	385	84
<b>Totaal</b>	-	-	-	-	-	161	7	94	52	18	8	112	17	385	84

Om dubbelstellingen te vermijden werden de leerlingen van het type 5 niet opgenomen in deze tabel (zie toelichting).  
 Op 1 februari 2006 werden er 240 leerlingen geteld in het buitengewoon secundair onderwijs van het type 5.  
 Het gemeenschapsonderwijs telde 120 leerlingen, het privaatrechtelijk onderwijs telde 40 leerlingen en het gemeentelijk onderwijs telde 80 leerlingen.  
 De gemiddelde aanwezigheid op jaarbasis bedroeg 116,85 voor het gemeenschapsonderwijs, 37,09 voor het privaatrechtelijk onderwijs en 53,22 voor het gemeentelijk onderwijs.

**BUITENGEWOON SECUNDAIR ONDERWIJS**  
**Schoolbevolking per afdeling/opleiding en soort inrichtende macht (opleidingsvormen 3 en 4)**

**Alle inrichtende machten**

	Gemeenschapsonderwijs			Privaatrechtelijk			Provincie			Gemeente			Intercommunale			Vi. Gemeenschapscomm.			Totaal		
	J	M	T	J	M	T	J	M	T	J	M	T	J	M	T	J	M	T	J	M	T
Observatie	254	172	426	811	490	1.301	30	8	38	170	75	245	19	6	25	5	-	-	1.289	751	2.040
Auto-hulpmechanici	19	-	19	92	-	92	-	-	-	-	-	-	-	-	-	-	-	-	111	-	111
Bakkersgast	49	8	57	96	32	128	-	-	-	-	-	-	-	-	-	-	-	-	145	40	185
Boekbinder	-	-	-	-	-	-	-	-	-	-	-	-	-	-	-	4	14	18	4	14	18
Bouwwerken	-	-	-	13	-	13	-	-	-	-	-	-	-	-	-	-	-	-	13	-	13
Confectiestikker	-	-	-	5	5	5	-	-	-	8	8	8	-	-	-	-	-	-	-	13	13
Gezins- en nijverheidstechnieken	-	-	-	11	29	40	-	-	-	-	-	-	-	-	-	-	-	-	11	29	40
Grootkeukenmedewerker	122	187	309	250	320	570	25	32	57	54	62	116	11	17	28	-	-	-	462	618	1.080
Haartooi en schoonheidszorgen	-	-	-	15	15	15	-	-	-	-	-	-	-	-	-	-	-	-	15	15	15
Hoeklasser	128	1	129	445	14	459	19	-	19	116	-	116	27	-	27	-	-	-	735	15	750
Houtbewerking	-	-	-	40	1	41	-	-	-	-	-	-	-	-	-	-	-	-	40	1	41
Hulpdrukker	-	-	-	-	-	-	-	-	-	1	-	1	-	-	-	-	-	-	1	-	1
Hulpvever	-	-	-	7	15	22	-	-	-	-	-	-	-	-	-	-	-	-	7	15	22
Interieurbouwer	171	5	176	241	6	247	-	-	-	-	-	-	-	-	-	-	-	-	412	11	423
Kappersmedewerker	7	95	102	14	318	332	-	-	-	2	32	34	-	-	-	-	-	-	23	445	468
Lederbewerking	-	-	-	5	1	6	-	-	-	-	-	-	-	-	-	-	-	-	5	1	6
Log. ass. in ziekenh. en zorginst.	16	288	304	43	538	581	6	21	27	5	140	145	-	-	-	-	-	-	70	987	1.057
Loodgieter	13	1	14	79	1	80	-	-	-	7	-	7	-	-	-	-	-	-	125	2	127
Magazijnmedewerker	-	-	-	107	44	151	-	-	-	-	-	-	-	-	-	-	-	-	107	44	151
Metaalbewerking	-	-	-	27	27	27	-	-	-	-	-	-	-	-	-	-	-	-	27	27	27
Metselaar	156	1	157	440	6	446	22	-	22	138	-	138	-	-	-	-	-	-	756	7	763
Meubelstofleerder	-	-	-	21	13	34	-	-	-	-	-	-	-	-	-	-	-	-	21	13	34
Ond. hulp in inst. en prof. schoonm.	2	39	41	12	154	166	-	-	-	10	6	16	-	-	-	-	-	-	24	212	236
Onderhoudsassistent	27	1	28	187	9	196	-	-	-	-	-	-	29	2	31	-	-	-	243	12	255
Plaatbewerker	-	-	-	84	1	85	-	-	-	-	-	-	-	-	-	-	-	-	84	1	85
Plaatslager	-	-	-	74	2	76	-	-	-	56	-	56	-	-	-	-	-	-	130	2	132
Receptiemedewerker	-	-	-	25	24	49	-	-	-	-	-	-	-	-	-	-	-	-	25	24	49
Schilder-decorateur	112	26	138	209	55	264	-	-	-	97	20	117	-	-	-	-	-	-	418	101	519
Schoenhersteller	-	-	-	-	-	-	-	-	-	-	-	-	-	-	-	-	-	-	-	-	-
Slagersgast	-	-	-	18	3	21	-	-	-	-	-	-	-	-	-	-	-	-	18	3	21
Textiel	-	-	-	8	8	8	-	-	-	-	-	-	-	-	-	-	-	-	8	8	8
Tuinbouw	-	-	-	8	-	8	-	-	-	-	-	-	-	-	-	-	-	-	8	-	8
Tuinbouwarbeider	134	15	149	292	43	335	-	-	-	105	11	116	18	-	18	-	-	-	549	69	618
Verkoop- en kantoortechnieken	5	25	30	15	199	214	-	-	-	-	23	23	-	-	-	-	-	-	20	247	267
Verzorgende	-	-	-	27	-	27	-	-	-	-	-	-	-	-	-	-	-	-	27	-	27
Vloeder-tegelzetter	-	-	-	2	-	2	-	-	-	-	-	-	-	-	-	-	-	-	2	-	2
Voeding	-	-	-	-	-	-	-	-	-	1	13	14	-	-	-	-	-	-	1	13	14
Wasserijoperator	99	-	99	450	11	461	47	-	47	65	-	65	-	-	-	-	-	-	661	11	672
Werkplaatschrijnwerker	12	18	30	87	142	229	-	-	-	3	3	6	-	-	-	-	-	-	102	163	265
Winkelhulp	5	7	12	12	12	24	-	-	-	-	-	-	-	-	-	-	-	-	17	19	36
Zeeafdrukker	65	52	117	247	150	397	7	3	10	48	33	81	8	2	10	3	3	6	378	243	621
Altemerende beroepsopleiding	16	1	17	110	22	132	45	2	47	-	-	-	-	-	-	-	-	-	171	25	196
Eerste graad (OV4)	13	4	17	90	27	117	24	-	24	-	-	-	-	-	-	-	-	-	127	31	158
Tweede graad (OV4)	-	-	-	77	28	105	10	-	10	-	-	-	-	-	-	-	-	-	87	28	115
Derde graad (OV4)	-	-	-	-	-	-	-	-	-	-	-	-	-	-	-	-	-	-	-	-	-
<b>Totaal</b>	<b>1.425</b>	<b>946</b>	<b>2.371</b>	<b>4.776</b>	<b>2.739</b>	<b>7.515</b>	<b>235</b>	<b>66</b>	<b>301</b>	<b>878</b>	<b>426</b>	<b>1.304</b>	<b>112</b>	<b>40</b>	<b>152</b>	<b>45</b>	<b>20</b>	<b>65</b>	<b>7.471</b>	<b>4.237</b>	<b>11.708</b>
Modulair stelsel	-	-	-	144	57	201	-	-	-	50	28	78	-	-	-	19	7	26	213	92	305
<b>Algemeen totaal</b>	<b>1.425</b>	<b>946</b>	<b>2.371</b>	<b>4.920</b>	<b>2.796</b>	<b>7.716</b>	<b>235</b>	<b>66</b>	<b>301</b>	<b>928</b>	<b>454</b>	<b>1.382</b>	<b>112</b>	<b>40</b>	<b>152</b>	<b>64</b>	<b>27</b>	<b>91</b>	<b>7.684</b>	<b>4.329</b>	<b>12.013</b>

Om dubbelstellingen te vermijden werden de leerlingen van het type 5 niet opgenomen in deze tabel (zie toelichting).  
 Op 1 februari 2006 werden er 240 leerlingen geteld in het buitengewoon secundair onderwijs van het type 5.  
 Het gemeenschapsonderwijs telde 120 leerlingen, het privaatrechtelijk onderwijs telde 40 leerlingen en het gemeentelijk onderwijs telde 80 leerlingen.  
 De gemiddelde aanwezigheid op jaarbasis bedroeg 116,85 voor het gemeenschapsonderwijs, 37,09 voor het privaatrechtelijk onderwijs en 59,22 voor het gemeentelijk onderwijs.



**BUITENGEWOON SECUNDAIR ONDERWIJS**  
**Schoolbevolking per afdeling/opleiding en naar type (opleidingsvormen 3 en 4)**  
**GEMEENSCHAPSONDERWIJS**

	Type 1		Type 2		Type 3		Type 4		Type 6		Type 7		Algemeen totaal		
	Licht mentale stoornissen		Matig en/of ernstig mentale stoornissen		Karakteriele stoornissen		Fysieke handicap		Visuele stoornissen		Auditiële stoornissen		J	M	T
	J	M	J	M	J	M	J	M	J	M	J	M	J	M	T
Observatie	216	163	-	-	28	6	9	3	-	-	1	-	254	172	426
Auto-hulpmechanici	15	-	-	-	4	-	-	-	-	-	-	-	19	-	19
Bakkersgast	34	6	-	-	7	2	8	-	-	-	-	-	49	8	57
Grootkeukenmedewerker	106	172	-	-	12	13	4	2	-	-	-	-	122	187	309
Hoeklasser	115	-	-	-	13	1	-	-	-	-	-	-	128	1	129
Interieurbouwer	154	4	-	-	13	1	3	-	-	-	1	-	171	5	176
Kappersmedewerker	7	87	-	-	-	8	-	-	-	-	-	-	7	95	102
Log. ass. in ziekenhuizen en zorginstellingen	12	263	-	-	3	17	1	8	-	-	-	-	16	288	304
Loodgieter	12	1	-	-	1	-	-	-	-	-	-	-	13	1	14
Metselaar	129	1	-	-	27	-	-	-	-	-	-	-	156	1	157
Onderhoudshulp in inst. en prof. schoonmaak	1	37	-	-	-	-	1	2	-	-	-	-	2	39	41
Onderhoudsassistent	20	1	-	-	7	-	-	-	-	-	-	-	27	1	28
Schilder-decorateur	94	23	-	-	17	3	1	-	-	-	-	-	112	26	138
Tuinbouwarbeider	113	15	-	-	15	-	6	-	-	-	-	-	134	15	149
Verzorgende	4	25	-	-	-	-	1	-	-	-	-	-	5	25	30
Werkplaatsschrijnwerker	88	-	-	-	8	-	3	-	-	-	-	-	99	-	99
Winkelhulp	4	16	-	-	3	1	5	1	-	-	-	-	12	18	30
Zeeafdrukker	2	7	-	-	1	-	2	-	-	-	-	-	5	7	12
Alternerende beroepsopleiding	58	51	-	-	6	1	1	-	-	-	-	-	65	52	117
Eerste graad (OV4)	-	-	-	-	16	1	-	-	-	-	-	-	16	1	17
Tweede graad (OV4)	-	-	-	-	13	4	-	-	-	-	-	-	13	4	17
<b>Totaal</b>	<b>1.184</b>	<b>872</b>	-	-	<b>194</b>	<b>58</b>	<b>45</b>	<b>16</b>	-	-	<b>2</b>	-	<b>1.425</b>	<b>946</b>	<b>2.371</b>

Om dubbelstellingen te vermijden werden de leerlingen van het type 5 niet opgenomen in deze tabel (zie toelichting).  
 Op 1 februari 2006 telde het gemeenschapsonderwijs 120 leerlingen. De gemiddelde aanwezigheid op jaarbasis bedroeg 116,85.

**BUITENGEWOON SECUNDAIR ONDERWIJS**  
**Schoolbevolking per afdeling/opleiding en naar type (opleidingsvormen 3 en 4)**  
**PRIVAATRECHTELIJK**

	Type 1		Type 2		Type 3		Type 4		Type 6		Type 7		Algemeen totaal		
	Licht mentale stoornissen		Matig en/of ernstig mentale stoornissen		Karakteriele stoornissen		Fysieke handicap		Visuele stoornissen		Auditiële stoornissen		J	M	T
	J	M	J	M	J	M	J	M	J	M	J	M	J	M	T
Observatie	665	451	-	-	122	33	-	1	1	3	23	2	811	490	1.301
Auto-hulpmechanici	73	-	-	-	19	-	-	-	-	-	-	-	92	-	92
Bakkersgast	66	24	-	-	18	2	-	-	-	-	12	6	96	32	128
Bouwwerker	12	-	-	-	1	-	-	-	-	-	-	-	13	-	13
Confectiestikker	-	5	-	-	-	-	-	-	-	-	-	-	-	5	5
Gezins- en nijverheidstechnieken	10	28	-	-	-	-	-	1	-	-	1	-	11	29	40
Grootkeukenmedewerker	163	287	-	-	76	23	1	1	-	-	10	9	250	320	570
Haartooi en schoonheidszorgen	-	15	-	-	-	-	-	-	-	-	-	-	-	15	15
Hoeklasser	354	12	-	-	89	2	-	-	-	-	2	-	445	14	459
Houtbewerking	35	1	-	-	2	-	-	-	-	-	3	-	40	1	41
Hulpwever	7	15	-	-	-	-	-	-	-	-	-	-	7	15	22
Interieurbouwer	218	6	-	-	23	-	-	-	-	-	-	-	241	6	247
Kappersmedewerker	13	302	-	-	1	16	-	-	-	-	-	-	14	318	332
Lederbewerking	5	1	-	-	-	-	-	-	-	-	-	-	5	1	6
Log. ass. in ziekenh. en zorginstellingen	33	506	-	-	6	24	-	1	4	2	-	5	43	538	581
Loodgieter	75	1	-	-	4	-	-	-	-	-	-	-	79	1	80
Magazijnmedewerker	81	44	-	-	16	-	2	-	-	-	8	-	107	44	151
Metaalbewerking	26	-	-	-	1	-	-	-	-	-	-	-	27	-	27
Metselaar	356	3	-	-	84	3	-	-	-	-	-	-	440	6	446
Meubelstofleerder	11	12	-	-	3	1	-	-	-	-	-	-	21	13	34
Onderhoudshulp in inst. en prof. schoonmaak	10	145	-	-	2	9	-	-	-	-	-	-	12	154	166
Onderhoudsassistent	131	4	-	-	26	1	-	-	-	-	30	4	187	9	196
Plaatbewerker	67	-	-	-	17	1	-	-	-	-	-	-	84	1	85
Plaatslager	62	2	-	-	12	-	-	-	-	-	-	-	74	2	76
Receptiemedewerker	-	2	-	-	-	6	2	4	7	3	16	9	25	24	49
Schilder-decorateur	169	49	-	-	26	2	-	-	-	-	14	4	209	55	264
Slagersgast	14	3	-	-	1	-	-	-	-	-	3	-	18	3	21
Textiel	-	8	-	-	-	-	-	-	-	-	-	-	-	8	8
Tuinbouw	5	-	-	-	2	-	1	-	-	-	-	-	8	-	8
Tuinbouwarbeider	248	41	-	-	32	1	-	-	-	-	11	1	292	43	335
Verkoop- en kantoortechnieken	-	-	-	-	1	-	2	1	-	-	5	-	8	1	9
Verzorgende	11	183	-	-	4	16	-	-	-	-	-	-	15	199	214
Vloerder-tegelzetter	27	-	-	-	-	-	-	-	-	-	-	-	27	-	27
Voeding	-	-	-	-	-	-	-	-	-	-	2	-	2	-	2
Werkplaatschrijnwerker	373	11	-	-	67	-	-	-	-	-	10	-	450	11	461
Winkelhulp	56	132	-	-	23	7	-	-	-	-	8	3	87	142	229
Zeeffrukker	12	12	-	-	-	-	-	-	-	-	-	-	12	12	24
Altemerende beroepsopleiding	223	138	-	-	15	10	3	-	1	-	5	2	247	150	397
Eerste graad (OV4)	-	-	-	-	28	10	21	12	7	3	54	7	110	22	132
Tweede graad (OV4)	-	-	-	-	19	-	29	17	5	2	37	8	90	27	117
Derde graad (OV4)	-	-	-	-	6	-	44	23	6	3	21	2	77	28	105
<b>Totaal</b>	<b>3.611</b>	<b>2.443</b>	-	-	<b>746</b>	<b>157</b>	<b>106</b>	<b>61</b>	<b>31</b>	<b>16</b>	<b>282</b>	<b>62</b>	<b>4.776</b>	<b>2.739</b>	<b>7.515</b>
Modulair stelsel	94	49	-	-	50	8	-	-	-	-	-	-	144	57	201
<b>Algemeen totaal</b>	<b>3.705</b>	<b>2.492</b>	-	-	<b>796</b>	<b>165</b>	<b>106</b>	<b>61</b>	<b>31</b>	<b>16</b>	<b>282</b>	<b>62</b>	<b>4.920</b>	<b>2.796</b>	<b>7.716</b>

Om dubbelstellingen te vermijden werden de leerlingen van het type 5 niet opgenomen in deze tabel (zie toelichting).  
 Op 1 februari 2006 telde het privaatrechtelijk onderwijs 40 leerlingen. De gemiddelde aanwezigheid op jaarbasis bedroeg 37,09.



**BUITENGEWOON SECUNDAIR ONDERWIJS**  
**Schoolbevolking per afdeling/opleiding en naar type (opleidingsvormen 3 en 4)**  
**PROVINCIE**

	Type 1		Type 2		Type 3		Type 4		Type 6		Type 7		Algemeen totaal		
	J	M	J	M	J	M	J	M	J	M	J	M	J	M	T
Observatie	28	8	-	-	2	-	-	-	-	-	-	-	30	8	38
Grootkeukenmedewerker	23	31	-	-	2	1	-	-	-	-	-	-	25	32	57
Hoeklasser	16	-	-	-	3	-	-	-	-	-	-	-	19	-	19
Log. ass. in ziekenh. en zorginstellingen	5	21	-	-	1	-	-	-	-	-	-	-	6	21	27
Metselaar	21	-	-	-	1	-	-	-	-	-	-	-	22	-	22
Werkplaatsschrijnwerker	38	-	-	-	9	-	-	-	-	-	-	-	47	-	47
Alternerende beroepsopleiding	6	3	-	-	1	-	-	-	-	-	-	-	7	3	10
Eerste graad (OV4)	-	-	-	-	45	2	-	-	-	-	-	-	45	2	47
Tweede graad (OV4)	-	-	-	-	24	-	-	-	-	-	-	-	24	-	24
Derde graad (OV4)	-	-	-	-	10	-	-	-	-	-	-	-	10	-	10
<b>Totaal</b>	<b>137</b>	<b>63</b>	<b>-</b>	<b>-</b>	<b>98</b>	<b>3</b>	<b>-</b>	<b>-</b>	<b>-</b>	<b>-</b>	<b>-</b>	<b>-</b>	<b>235</b>	<b>66</b>	<b>301</b>



**BUITENGEWOON SECUNDAIR ONDERWIJS**  
**Schoolbevolking per afdeling/opleiding en naar type (opleidingsvormen 3 en 4)**  
**GEMEENTE**

	Type 1		Type 2		Type 3		Type 4		Type 6		Type 7		Algemeen totaal		
	Licht mentale stoornissen		Matig en/of ernstig mentale stoornissen		Karakteristieke stoornissen		Fysieke handicap		Visuele stoornissen		Auditiieve stoornissen		J	M	T
	J	M	J	M	J	M	J	M	J	M	J	M			
Observatie	157	74	-	-	11	-	-	1	-	-	2	-	170	75	245
Confectiestikker	-	8	-	-	-	-	-	-	-	-	-	-	-	8	8
Grooikeukenmedewerker	47	60	-	-	7	2	-	-	-	-	-	-	54	62	116
Hoeklasser	102	-	-	-	13	-	-	-	-	-	1	-	116	-	116
Hulpdrukker	1	-	-	-	-	-	-	-	-	-	-	-	1	-	1
Kappersmedewerker	2	31	-	-	-	1	-	-	-	-	-	-	2	32	34
Log. ass. in ziekenh. en zorginstellingen	4	137	-	-	-	3	-	1	-	-	-	-	5	140	145
Loodgieter	7	-	-	-	-	-	-	-	-	-	-	-	7	-	7
Metselaar	131	-	-	-	7	-	-	-	-	-	-	-	138	-	138
Onderhoudshulp in inst. en prof. schoonmaak	9	5	-	-	1	-	-	-	-	-	-	1	10	6	16
Plaatslager	54	-	-	-	2	-	-	-	-	-	-	-	56	-	56
Schilder-decorateur	90	19	-	-	6	1	-	-	-	-	1	-	97	20	117
Tuinbouwarbeider	91	10	-	-	12	1	-	1	-	-	1	-	105	11	116
Verzorgende	-	23	-	-	-	-	-	-	-	-	-	-	-	23	23
Wasserijoperator	1	13	-	-	-	-	-	-	-	-	-	-	1	13	14
Werkplaatschrijnwerker	59	-	-	-	6	-	-	-	-	-	-	-	65	-	65
Winkelhulp	3	3	-	-	-	-	-	-	-	-	-	-	3	3	6
Alternerende beroepsopleiding	47	31	-	-	1	2	-	-	-	-	-	-	48	33	81
<b>Totaal</b>	<b>805</b>	<b>414</b>	-	-	<b>66</b>	<b>10</b>	-	<b>2</b>	<b>1</b>	-	<b>5</b>	<b>1</b>	<b>878</b>	<b>426</b>	<b>1.304</b>
Modulair stelsel	50	28	-	-	-	-	-	-	-	-	-	-	50	28	78
<b>Algemeen totaal</b>	<b>855</b>	<b>442</b>	-	-	<b>66</b>	<b>10</b>	-	<b>2</b>	<b>1</b>	-	<b>5</b>	<b>1</b>	<b>928</b>	<b>454</b>	<b>1.382</b>

Om dubbelstellingen te vermijden werden de leerlingen van het type 5 niet opgenomen in deze tabel (zie toelichting).  
 Op 1 februari 2006 telde het gemeentelijk onderwijs 80 leerlingen. De gemiddelde aanwezigheid op jaarbasis bedroeg 59,22.

**BUITENGEWOON SECUNDAIR ONDERWIJS**

**Schoolbevolking per afdeling/opleiding en naar type (opleidingsvormen 3 en 4)  
INTERCOMMUNALE**

	Type 1		Type 2		Type 3		Type 4		Type 6		Type 7		Algemeen totaal		
	J	M	J	M	J	M	J	M	J	M	J	M	J	M	T
Observatie	14	6	-	-	4	-	1	-	-	-	-	-	19	6	25
Grootkeukmedewerker	8	15	-	-	3	2	-	-	-	-	-	-	11	17	28
Hoeklasser	19	-	-	-	8	-	-	-	-	-	-	-	27	-	27
Onderhoudshulp in inst. en prof. schoonmaak	-	11	-	-	2	2	-	-	-	-	-	-	-	13	13
Onderhoudsassistent	20	1	-	-	9	1	-	-	-	-	-	-	29	2	31
Tuinbouwarbeider	11	-	-	-	6	-	1	-	-	-	-	-	18	-	18
Alternierende beroepsopleiding	5	2	-	-	2	-	1	-	-	-	-	-	8	2	10
<b>Totaal</b>	<b>77</b>	<b>35</b>	<b>-</b>	<b>-</b>	<b>32</b>	<b>5</b>	<b>3</b>	<b>-</b>	<b>-</b>	<b>-</b>	<b>-</b>	<b>-</b>	<b>112</b>	<b>40</b>	<b>152</b>

**BUITENGEWOON SECUNDAIR ONDERWIJS**  
**Schoolbevolking per afdeling/opleiding en naar type (opleidingsvormen 3 en 4)**  
**VLAAMSE GEMEENSCHAPSCOMMISSIE**

	Type 1		Type 2		Type 3		Type 4		Type 6		Type 7		Algemeen totaal			
	J	M	J	M	J	M	J	M	J	M	J	M	J	M	T	
Observatie	5	-	-	-	-	-	-	-	-	-	-	-	5	-	5	
Boekbinder	3	14	-	-	-	-	-	-	-	-	-	-	4	14	18	
Loodgieter	26	-	-	-	-	-	-	-	-	-	-	-	26	-	26	
Schoenhersteller	6	3	-	-	-	-	-	-	-	-	-	-	7	3	10	
Alternierende beroepsopleiding	2	1	-	-	-	-	-	-	-	-	-	1	2	3	6	
<b>Totaal</b>	<b>42</b>	<b>18</b>	-	-	-	-	-	<b>2</b>	-	-	-	<b>1</b>	<b>2</b>	<b>45</b>	<b>20</b>	<b>65</b>
Modulair stelsel	-	-	-	-	1	-	-	-	3	-	-	15	7	19	7	26
<b>Algemeen totaal</b>	<b>42</b>	<b>18</b>	-	-	<b>1</b>	-	<b>2</b>	-	<b>3</b>	-	<b>16</b>	<b>9</b>	<b>64</b>	<b>27</b>	<b>91</b>	