

Deel 1 SCHOOLBEVOLKING**Hoofdstuk 9 :
Leerlingen van vreemde nationaliteit**

Nationaliteit is een gegeven dat door de scholen wordt aangeleverd aan het departement. Niet de nationaliteit bij geboorte, maar bij inschrijving in de school wordt geregistreerd in de databank van het departement. Dit is een niet-geverifieerd gegeven. De betrouwbaarheid ervan hangt dus af van de nauwkeurigheid waarmee dit in de scholen wordt geregistreerd.

**AANTAL LEERLINGEN VAN VREEMDE NATIONALITEIT T.O.V. DE TOTALE SCHOOLBEVOLKING
IN HET BASIS- EN SECUNDAIR ONDERWIJS**

	Totaal aantal leerlingen			Aantal leerlingen van vreemde nationaliteit			% leerlingen van vreemde nationaliteit		
	J	M	T	J	M	T	J	M	T
A. Kleuteronderwijs									
Gewoon onderwijs									
Antwerpen	32.661	31.339	64.000	3.004	2.844	5.848	9,20	9,07	9,14
Vlaams-Brabant	18.277	17.855	36.132	607	686	1.293	3,32	3,84	3,58
Brussels Hoofdstedelijk Gewest	5.610	5.339	10.949	416	424	840	7,42	7,94	7,67
West-Vlaanderen	20.351	19.762	40.113	462	493	955	2,27	2,49	2,38
Oost-Vlaanderen	26.616	25.430	52.046	1.248	1.196	2.444	4,69	4,70	4,70
Henegouwen	7	8	15	1	-	1	14,29	-	6,67
Limburg	15.184	14.270	29.454	1.253	1.152	2.405	8,25	8,07	8,17
Totaal	118.706	114.003	232.709	6.991	6.795	13.786	5,89	5,96	5,92
Buitengewoon onderwijs									
Antwerpen	322	145	467	25	11	36	7,76	7,59	7,71
Vlaams-Brabant	104	62	166	3	3	6	2,88	4,84	3,61
Brussels Hoofdstedelijk Gewest	84	35	119	6	3	9	7,14	8,57	7,56
West-Vlaanderen	238	142	380	6	8	14	2,52	5,63	3,68
Oost-Vlaanderen	279	135	414	12	6	18	4,30	4,44	4,35
Limburg	203	72	275	17	3	20	8,37	4,17	7,27
Totaal	1.230	591	1.821	69	34	103	5,61	5,75	5,66
B. Lager onderwijs									
Gewoon onderwijs									
Antwerpen	54.158	53.864	108.022	5.061	5.000	10.061	17,00	17,00	9,31
Vlaams-Brabant	29.779	29.407	59.186	1.101	1.021	2.122	3,70	3,47	3,59
Brussels Hoofdstedelijk Gewest	6.446	6.546	12.992	859	783	1.642	13,33	11,96	12,64
West-Vlaanderen	35.672	35.142	70.814	907	888	1.795	2,54	2,53	2,53
Oost-Vlaanderen	43.988	43.542	87.530	2.279	2.167	4.446	5,18	4,98	5,08
Henegouwen	5	9	14	-	-	-	-	-	-
Limburg	25.361	25.054	50.415	2.224	2.229	4.453	8,77	8,90	8,83
Totaal	195.409	193.564	388.973	12.431	12.088	24.519	6,36	6,24	6,30
Buitengewoon onderwijs									
Antwerpen	4.478	2.730	7.208	359	275	634	8,02	10,07	8,80
Vlaams-Brabant	2.014	1.281	3.295	113	65	178	5,61	5,07	5,40
Brussels Hoofdstedelijk Gewest	351	209	560	27	20	47	7,69	9,57	8,39
West-Vlaanderen	3.356	2.049	5.405	80	66	146	2,38	3,22	2,70
Oost-Vlaanderen	3.671	2.274	5.945	244	174	418	6,65	7,65	7,03
Limburg	2.830	1.510	4.340	249	109	358	8,80	7,22	8,25
Totaal	16.700	10.053	26.753	1.072	709	1.781	6,42	7,05	6,66
C. Secundair onderwijs									
Gewoon onderwijs									
Antwerpen	61.043	61.073	122.116	3.602	3.835	7.437	5,90	6,28	6,09
Vlaams-Brabant	30.483	28.629	59.112	691	628	1.319	2,27	2,19	2,23
Brussels Hoofdstedelijk Gewest	6.017	6.525	12.542	532	529	1.061	8,84	8,11	8,46
West-Vlaanderen	43.044	42.059	85.103	790	805	1.595	1,84	1,91	1,87
Oost-Vlaanderen	48.888	48.094	96.982	1.520	1.538	3.058	3,11	3,20	3,15
Limburg	32.996	30.699	63.695	3.310	2.107	5.417	10,03	6,86	8,50
Totaal	222.471	217.079	439.550	10.445	9.442	19.887	4,69	4,35	4,52
Buitengewoon onderwijs									
Antwerpen	2.963	1.791	4.754	306	217	523	10,33	12,12	11,00
Vlaams-Brabant	1.049	689	1.738	37	28	65	3,53	4,06	3,74
Brussels Hoofdstedelijk Gewest	273	200	473	47	28	75	17,22	14,00	15,86
West-Vlaanderen	2.366	1.506	3.872	62	58	120	2,62	3,85	3,01
Oost-Vlaanderen	2.391	1.436	3.827	144	110	254	6,02	7,66	6,64
Limburg	2.087	1.050	3.137	364	109	473	17,44	10,38	15,08
Totaal	11.129	6.672	17.801	960	550	1.510	8,63	8,24	8,48



AANTAL LEERLINGEN VAN VREEMDE NATIONALITEIT IN HET BASIS- EN SECUNDAIR ONDERWIJS

	Antwerpen			Vlaams-Brabant			Brussels Hoofdstedelijk Gewest			West-Vlaanderen		
	J	M	T	J	M	T	J	M	T	J	M	T
A. Kleuteronderwijs												
Gewoon onderwijs												
Gemeenschapsonderwijs	362	292	654	179	188	367	136	164	300	122	136	258
Privaatrechtelijk	1.389	1.404	2.793	255	295	550	156	149	305	303	307	610
Provincie	-	-	-	-	-	-	-	-	-	-	-	-
Gemeente	1.253	1.148	2.401	173	203	376	124	111	235	37	50	87
Totaal	3.004	2.844	5.848	607	686	1.293	416	424	840	462	493	955
Buitengewoon onderwijs												
Gemeenschapsonderwijs	4	8	12	-	-	-	-	1	1	1	1	2
Privaatrechtelijk	11	2	13	3	3	6	4	2	6	5	7	12
Gemeente	10	1	11	-	-	-	-	-	-	-	-	-
VI. Gemeenschapscomm.	-	-	-	-	-	-	2	-	2	-	-	-
Totaal	25	11	36	3	3	6	6	3	9	6	8	14
B. Lager onderwijs												
Gewoon onderwijs												
Gemeenschapsonderwijs	761	746	1.507	288	303	591	241	208	449	207	225	432
Privaatrechtelijk	2.577	2.514	5.091	482	428	910	338	303	641	583	578	1.161
Provincie	-	-	-	-	-	-	-	-	-	-	-	-
Gemeente	1.723	1.740	3.463	331	290	621	280	272	552	117	85	202
Totaal	5.061	5.000	10.061	1.101	1.021	2.122	859	783	1.642	907	888	1.795
Buitengewoon onderwijs												
Gemeenschapsonderwijs	60	29	89	37	21	58	4	8	12	25	25	50
Privaatrechtelijk	112	83	195	56	30	86	10	9	19	45	38	83
Provincie	-	-	-	1	3	4	-	-	-	-	-	-
Gemeente	187	163	350	19	11	30	5	-	5	10	3	13
VI. Gemeenschapscomm.	-	-	-	-	-	-	8	3	11	-	-	-
Totaal	359	275	634	113	65	178	27	20	47	80	66	146
C. Secundair onderwijs												
Gewoon onderwijs												
Gemeenschapsonderwijs	1.021	945	1.966	233	217	450	185	196	381	211	227	438
Privaatrechtelijk	1.539	2.019	3.558	389	378	767	253	265	518	563	567	1.130
Provincie	90	59	149	28	19	47	-	-	-	13	2	15
Gemeente	952	812	1.764	41	14	55	71	64	135	3	9	12
VI. Gemeenschapscomm.	-	-	-	-	-	-	23	4	27	-	-	-
Totaal	3.602	3.835	7.437	691	628	1.319	532	529	1.061	790	805	1.595
Buitengewoon onderwijs												
Gemeenschapsonderwijs	48	36	84	6	1	7	8	2	10	20	12	32
Privaatrechtelijk	114	90	204	20	18	38	13	16	29	42	46	88
Provincie	-	-	-	-	-	-	-	-	-	-	-	-
Gemeente	144	91	235	11	9	20	-	-	-	-	-	-
Intercommunale	-	-	-	-	-	-	-	-	-	-	-	-
VI. Gemeenschapscomm.	-	-	-	-	-	-	-	-	-	-	-	-
Totaal	306	217	523	37	28	65	47	28	75	62	58	120

NAAR ONDERWIJSNIVEAU, SOORT INRICHTENDE MACHT EN PROVINCIE

Oost-Vlaanderen			Henegouwen			Limburg			Totaal		
J	M	T	J	M	T	J	M	T	J	M	T
217	199	416	1	-	1	311	301	612	1.328	1.280	2.608
700	667	1.367	-	-	-	793	706	1.499	3.596	3.528	7.124
-	-	-	-	-	-	32	21	53	32	21	53
331	330	661	-	-	-	117	124	241	2.035	1.966	4.001
1.248	1.196	2.444	1	-	1	1.253	1.152	2.405	6.991	6.795	13.786
6	1	7	-	-	-	4	1	5	15	12	27
3	4	7	-	-	-	13	2	15	39	20	59
3	1	4	-	-	-	-	-	-	13	2	15
-	-	-	-	-	-	-	-	-	2	-	2
12	6	18	-	-	-	17	3	20	69	34	103
528	490	1.018	-	-	-	694	685	1.379	2.719	2.657	5.376
1.228	1.163	2.391	-	-	-	1.262	1.251	2.513	6.470	6.237	12.707
-	-	-	-	-	-	47	61	108	47	61	108
523	514	1.037	-	-	-	221	232	453	3.195	3.133	6.328
2.279	2.167	4.446	-	-	-	2.224	2.229	4.453	12.431	12.088	24.519
44	25	69	-	-	-	73	30	103	243	138	381
132	98	230	-	-	-	167	76	243	522	334	856
18	10	28	-	-	-	-	-	-	19	13	32
50	41	91	-	-	-	9	3	12	280	221	501
-	-	-	-	-	-	-	-	-	8	3	11
244	174	418	-	-	-	249	109	358	1.072	709	1.781
431	406	837	-	-	-	737	747	1.484	2.818	2.738	5.556
806	853	1.659	-	-	-	2.337	1.198	3.535	5.887	5.280	11.167
76	90	166	-	-	-	201	136	337	408	306	714
207	189	396	-	-	-	35	26	61	1.309	1.114	2.423
-	-	-	-	-	-	-	-	-	23	4	27
1.520	1.538	3.058	-	-	-	3.310	2.107	5.417	10.445	9.442	19.887
18	13	31	-	-	-	39	21	60	139	85	224
92	75	167	-	-	-	287	77	364	568	322	890
2	3	5	-	-	-	8	2	10	10	5	15
32	19	51	-	-	-	23	-	23	210	119	329
-	-	-	-	-	-	7	9	16	7	9	16
-	-	-	-	-	-	-	-	-	26	10	36
144	110	254	-	-	-	364	109	473	960	550	1.510

1

AANTAL LEERLINGEN VAN VREEMDE NATIONALITEIT NAAF

	2003		2002		2001	
	J	M	J	M	J	M
Antwerpen						
Gemeenschapsonderwijs	39	39	90	83	103	71
Privaatrechtelijk	197	187	388	371	380	379
Provincie	-	-	-	-	-	-
Gemeente	183	168	332	290	330	311
Totaal	419	394	810	744	813	761
Vlaams-Brabant						
Gemeenschapsonderwijs	19	23	48	51	48	46
Privaatrechtelijk	30	35	78	77	77	90
Provincie	-	-	-	-	-	-
Gemeente	26	22	52	60	50	54
Totaal	75	80	178	188	175	190
Brussels Hoofdstedelijk Gewest						
Gemeenschapsonderwijs	30	25	40	42	32	40
Privaatrechtelijk	26	15	39	42	44	52
Gemeente	20	12	27	30	29	38
Totaal	76	52	106	114	105	130
West-Vlaanderen						
Gemeenschapsonderwijs	14	14	24	41	32	34
Privaatrechtelijk	43	35	75	84	77	96
Provincie	-	-	-	-	-	-
Gemeente	5	8	8	13	14	16
Totaal	62	57	107	138	123	146
Oost-Vlaanderen						
Gemeenschapsonderwijs	36	22	51	58	56	44
Privaatrechtelijk	98	102	171	164	204	190
Provincie	-	-	-	-	-	-
Gemeente	35	49	96	87	84	87
Totaal	169	173	318	309	344	321
Henegouwen						
Gemeenschapsonderwijs	-	-	1	-	-	-
Totaal	-	-	1	-	-	-
Limburg						
Gemeenschapsonderwijs	42	39	86	83	84	79
Privaatrechtelijk	135	107	240	215	196	176
Provincie	7	2	12	9	8	7
Gemeente	18	15	29	29	29	34
Totaal	202	163	367	336	317	296
ALGEMEEN TOTAAL						
Gemeenschapsonderwijs	180	162	340	358	355	314
Privaatrechtelijk	529	481	991	953	978	983
Provincie	7	2	12	9	8	7
Gemeente	287	274	544	509	536	540
Algemeen totaal	1.003	919	1.887	1.829	1.877	1.844

3 GEBOORTEJAAR IN HET GEWOON KLEUTERONDERWIJS

2000		1999		1998		Totaal		
J	M	J	M	J	M	J	M	T
112	78	18	21	-	-	362	292	654
362	416	62	51	-	-	1.389	1.404	2.793
-	-	-	-	-	-	-	-	-
350	334	58	44	-	1	1.253	1.148	2.401
824	828	138	116	-	1	3.004	2.844	5.848
61	61	3	7	-	-	179	188	367
66	79	4	14	-	-	255	295	550
-	-	-	-	-	-	-	-	-
38	59	7	8	-	-	173	203	376
165	199	14	29	-	-	607	686	1.293
30	51	4	6	-	-	136	164	300
43	36	4	4	-	-	156	149	305
45	27	3	4	-	-	124	111	235
118	114	11	14	-	-	416	424	840
40	40	12	7	-	-	122	136	258
92	78	16	14	-	-	303	307	610
-	-	-	-	-	-	-	-	-
7	11	3	2	-	-	37	50	87
139	129	31	23	-	-	462	493	955
65	64	9	10	-	1	217	199	416
183	165	43	46	1	-	700	667	1.367
-	-	-	-	-	-	-	-	-
95	86	21	21	-	-	331	330	661
343	315	73	77	1	1	1.248	1.196	2.444
-	-	-	-	-	-	1	-	1
-	-	-	-	-	-	1	-	1
87	87	12	12	-	1	311	301	612
200	200	22	8	-	-	793	706	1.499
5	2	-	1	-	-	32	21	53
39	44	2	2	-	-	117	124	241
331	333	36	23	-	1	1.253	1.152	2.405
395	381	58	63	-	2	1.328	1.280	2.608
946	974	151	137	1	-	3.596	3.528	7.124
5	2	-	1	-	-	32	21	53
574	561	94	81	-	1	2.035	1.966	4.001
1.920	1.918	303	282	1	3	6.991	6.795	13.786

AANTAL LEERLINGEN VAN VREEMDE NATIONALITEIT NAAR

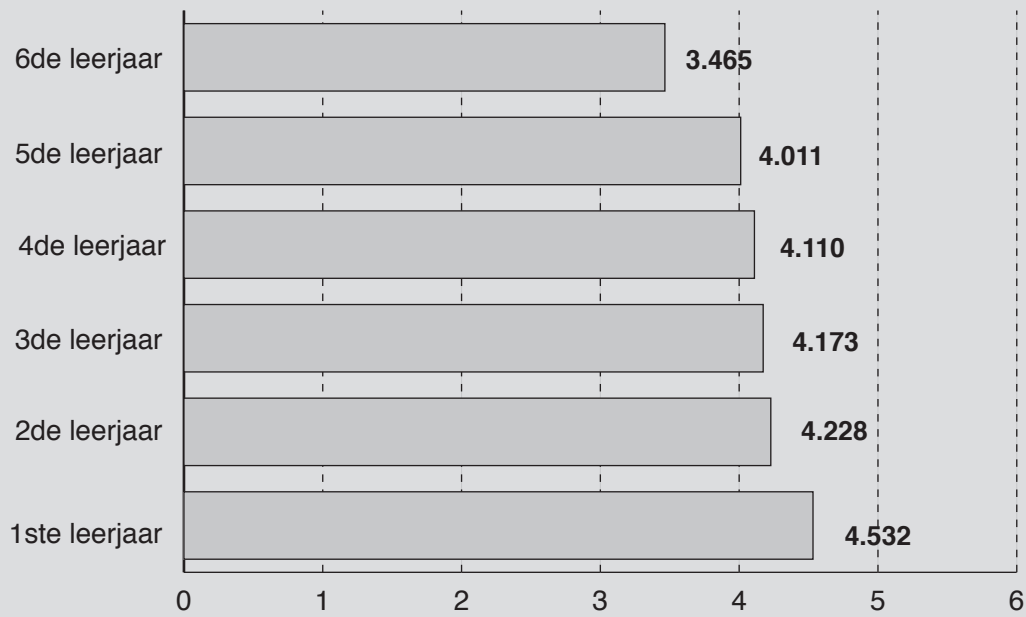
	2000		1999		1998		1997		1996		
	J	M	J	M	J	M	J	M	J	M	
Antwerpen											
Gemeenschapsonderwijs	1	1	84	92	88	115	116	112	113	115	
Privaatrechtelijk	4	2	349	330	416	380	386	418	385	392	
Provincie	-	-	-	-	-	-	-	-	-	-	
Gemeente	-	2	211	216	244	262	296	273	263	272	
Totaal	5	5	644	638	748	757	798	803	761	779	
Vlaams-Brabant											
Gemeenschapsonderwijs	1	-	34	41	49	64	46	45	50	49	
Privaatrechtelijk	2	1	59	54	89	67	69	76	63	65	
Provincie	-	-	-	-	-	-	-	-	-	-	
Gemeente	-	-	41	31	68	44	52	54	39	44	
Totaal	3	1	134	126	206	175	167	175	152	158	
Brussels Hoofdstedelijk Gewest											
Gemeenschapsonderwijs	-	-	31	22	38	45	34	31	40	27	
Privaatrechtelijk	-	-	40	36	46	45	47	53	55	46	
Gemeente	-	-	30	36	36	37	49	35	46	46	
Totaal	-	-	101	94	120	127	130	119	141	119	
West-Vlaanderen											
Gemeenschapsonderwijs	-	-	14	22	30	36	47	25	32	36	
Privaatrechtelijk	1	1	67	63	74	81	93	108	96	85	
Provincie	-	-	-	-	-	-	-	-	-	-	
Gemeente	-	-	16	11	16	6	22	14	21	10	
Totaal	1	1	97	96	120	123	162	147	149	131	
Oost-Vlaanderen											
Gemeenschapsonderwijs	1	-	52	59	67	63	99	76	64	81	
Privaatrechtelijk	1	2	169	136	182	174	196	169	173	184	
Provincie	-	-	-	-	-	-	-	-	-	-	
Gemeente	-	-	47	62	60	78	85	85	90	63	
Totaal	2	2	268	257	309	315	380	330	327	328	
Henegouwen											
Gemeenschapsonderwijs	-	-	-	-	-	-	-	-	-	-	
Totaal	-	-	-	-	-	-	-	-	-	-	
Limburg											
Gemeenschapsonderwijs	1	1	72	87	94	84	122	120	96	115	
Privaatrechtelijk	-	2	192	191	180	221	214	216	200	180	
Provincie	-	-	8	9	8	14	4	6	12	11	
Gemeente	-	-	19	34	50	37	27	35	40	36	
Totaal	1	3	291	321	332	356	367	377	348	342	
ALGEMEEN TOTAAL											
Gemeenschapsonderwijs	4	2	287	323	366	407	464	409	395	423	
Privaatrechtelijk	8	8	876	810	987	968	1.005	1.040	972	952	
Provincie	-	-	8	9	8	14	4	6	12	11	
Gemeente	-	2	364	390	474	464	531	496	499	471	
Algemeen totaal	12	12	1.535	1.532	1.835	1.853	2.004	1.951	1.878	1.857	

GEBOORTEJAAR IN HET GEWOON LAGER ONDERWIJS

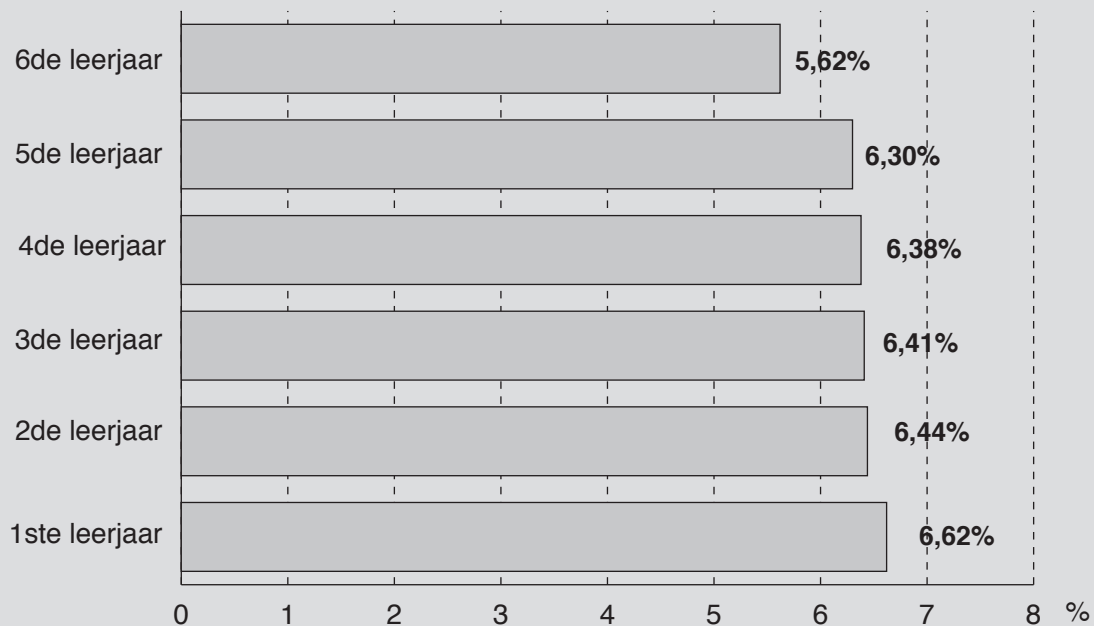
	1995		1994		1993		1992		1991		Totaal		
	J	M	J	M	J	M	J	M	J	M	J	M	T
	113	105	143	126	88	68	15	11	-	1	761	746	1.507
	419	389	382	402	200	175	34	22	2	4	2.577	2.514	5.091
	-	-	-	-	-	-	-	-	-	-	-	-	-
	288	265	266	262	120	152	34	31	1	5	1.723	1.740	3.463
	820	759	791	790	408	395	83	64	3	10	5.061	5.000	10.061
	40	45	47	43	19	13	2	3	-	-	288	303	591
	76	70	81	63	39	28	4	4	-	-	482	428	910
	-	-	-	-	-	-	-	-	-	-	-	-	-
	50	56	51	36	29	20	1	5	-	-	331	290	621
	166	171	179	142	87	61	7	12	-	-	1.101	1.021	2.122
	44	33	33	32	18	14	3	4	-	-	241	208	449
	68	48	54	50	26	18	2	6	-	1	338	303	641
	48	60	50	40	16	14	5	4	-	-	280	272	552
	160	141	137	122	60	46	10	14	-	1	859	783	1.642
	29	41	28	33	16	23	10	9	1	-	207	225	432
	88	81	93	90	53	55	18	11	-	3	583	578	1.161
	-	-	-	-	-	-	-	-	-	-	-	-	-
	10	14	21	15	10	10	1	5	-	-	117	85	202
	127	136	142	138	79	88	29	25	1	3	907	888	1.795
	85	80	103	78	43	38	12	13	2	2	528	490	1.018
	186	196	198	187	100	94	23	21	-	-	1.228	1.163	2.391
	-	-	-	-	-	-	-	-	-	-	-	-	-
	90	75	90	91	50	50	10	10	1	-	523	514	1.037
	361	351	391	356	193	182	45	44	3	2	2.279	2.167	4.446
	-	-	-	-	-	-	-	-	-	-	-	-	-
	-	-	-	-	-	-	-	-	-	-	-	-	-
	99	107	133	104	63	55	14	12	-	-	694	685	1.379
	183	187	207	169	72	73	14	11	-	1	1.262	1.251	2.513
	5	12	6	7	3	1	1	1	-	-	47	61	108
	32	38	42	42	11	8	-	2	-	-	221	232	453
	319	344	388	322	149	137	29	26	-	1	2.224	2.229	4.453
	410	411	487	416	247	211	56	52	3	3	2.719	2.657	5.376
	1.020	971	1.015	961	490	443	95	75	2	9	6.470	6.237	12.707
	5	12	6	7	3	1	1	1	-	-	47	61	108
	518	508	520	486	236	254	51	57	2	5	3.195	3.133	6.328
	1.953	1.902	2.028	1.870	976	909	203	185	7	17	12.431	12.088	24.519



AANTAL LEERLINGEN VAN VREEMDE NATIONALITEIT PER LEERJAAR IN HET GEWOON LAGER ONDERWIJS



PERCENTAGE LEERLINGEN VAN VREEMDE NATIONALITEIT PER LEERJAAR IN HET GEWOON LAGER ONDERWIJS



**AANTAL LEERLINGEN VAN VREEMDE NATIONALITEIT PER LEERJAAR
IN HET GEWOON LAGER ONDERWIJS**

	J	M	T
1ste leerjaar			
Gemeenschapsonderwijs	452	478	930
Privaatrechtelijk	1.273	1.121	2.394
Provincie	9	13	22
Gemeente	587	599	1.186
Totaal	2.321	2.211	4.532
2de leerjaar			
Gemeenschapsonderwijs	467	453	920
Privaatrechtelijk	1.074	1.115	2.189
Provincie	9	15	24
Gemeente	562	533	1.095
Totaal	2.112	2.116	4.228
3de leerjaar			
Gemeenschapsonderwijs	450	468	918
Privaatrechtelijk	1.040	1.075	2.115
Provincie	10	8	18
Gemeente	581	541	1.122
Totaal	2.081	2.092	4.173
4de leerjaar			
Gemeenschapsonderwijs	452	425	877
Privaatrechtelijk	1.062	1.053	2.115
Provincie	5	9	14
Gemeente	559	545	1.104
Totaal	2.078	2.032	4.110
5de leerjaar			
Gemeenschapsonderwijs	457	428	885
Privaatrechtelijk	1.069	1.031	2.100
Provincie	9	13	22
Gemeente	499	505	1.004
Totaal	2.034	1.977	4.011
6de leerjaar			
Gemeenschapsonderwijs	441	405	846
Privaatrechtelijk	952	842	1.794
Provincie	5	3	8
Gemeente	407	410	817
Totaal	1.805	1.660	3.465
ALGEMEEN TOTAAL			
Gemeenschapsonderwijs	2.719	2.657	5.376
Privaatrechtelijk	6.470	6.237	12.707
Provincie	47	61	108
Gemeente	3.195	3.133	6.328
Algemeen totaal	12.431	12.088	24.519

AANTAL LEERLINGEN VAN VREEMDE NATIONALITEIT PER GEBOORTEJAAR

	1995		1994		1993		1992		1991		1990	
	J	M	J	M	J	M	J	M	J	M	J	M
Antwerpen												
Gemeenschapsonderwijs	-	1	-	2	62	41	113	105	163	131	170	148
Privaatrechtelijk	-	-	2	2	134	161	264	298	248	285	213	315
Provincie	-	-	-	-	3	3	11	3	12	7	15	12
Gemeente	-	-	1	1	34	41	106	77	122	101	159	104
Totaal	-	1	3	5	233	246	494	483	545	524	557	579
Vlaams-Brabant												
Gemeenschapsonderwijs	-	1	1	-	19	16	39	30	33	30	41	27
Privaatrechtelijk	-	1	1	1	33	39	57	54	70	46	61	57
Provincie	-	-	-	-	2	1	4	4	6	2	4	3
Gemeente	-	-	-	-	3	1	4	1	8	2	2	5
Totaal	-	2	2	1	57	57	104	85	117	80	108	92
Brussels Hoofdstedelijk Gewest												
Gemeenschapsonderwijs	-	-	-	-	14	12	15	18	32	32	28	39
Privaatrechtelijk	-	-	-	-	18	19	26	53	43	38	41	26
Gemeente	-	-	-	-	5	2	9	5	12	9	6	9
VI. Gemeenschapscommissie	-	-	-	-	-	1	1	-	3	-	6	-
Totaal	-	-	-	-	37	34	51	76	90	79	81	74
West-Vlaanderen												
Gemeenschapsonderwijs	-	-	-	1	13	6	25	30	34	33	30	32
Privaatrechtelijk	-	-	2	1	28	44	92	68	86	67	89	79
Provincie	-	-	-	-	-	-	1	-	1	-	2	-
Gemeente	-	-	-	-	-	-	-	-	-	2	-	1
Totaal	-	-	2	2	41	50	118	98	121	102	121	112
Oost-Vlaanderen												
Gemeenschapsonderwijs	-	-	-	1	22	27	50	49	62	62	59	64
Privaatrechtelijk	-	-	1	1	51	48	100	125	124	140	131	113
Provincie	-	-	-	-	4	2	9	10	15	17	16	14
Gemeente	-	-	-	1	16	8	35	19	37	24	36	31
Totaal	-	-	1	3	93	85	194	203	238	243	242	222
Limburg												
Gemeenschapsonderwijs	-	-	1	1	60	50	109	93	126	120	121	123
Privaatrechtelijk	-	-	4	2	219	125	390	207	413	219	368	175
Provincie	-	-	-	1	11	9	29	16	19	21	32	16
Gemeente	-	-	-	-	4	2	10	9	10	4	8	5
Totaal	-	-	5	4	294	186	538	325	568	364	529	319
ALGEMEEN TOTAAL												
Gemeenschapsonderwijs	-	2	2	5	190	152	351	325	450	408	449	433
Privaatrechtelijk	-	1	10	7	483	436	929	805	984	795	903	765
Provincie	-	-	-	1	20	15	54	29	53	47	69	45
Gemeente	-	-	1	2	62	54	164	111	189	142	211	155
VI. Gemeenschapscommissie	-	-	-	-	-	1	1	-	3	-	6	-
Algemeen totaal	-	3	13	15	755	658	1.499	1.270	1.679	1.392	1.638	1.398

IN HET GEWOON SECUNDAIR ONDERWIJS

	1989		1988		1987		1986		1985 en vroeger		Totaal		
	J	M	J	M	J	M	J	M	J	M	J	M	T
	177	139	131	156	94	97	63	60	48	65	1.021	945	1.966
	192	314	208	274	150	191	62	100	66	79	1.539	2.019	3.558
	14	11	14	10	6	7	8	2	7	4	90	59	149
	157	121	136	135	114	92	65	74	58	66	952	812	1.764
	540	585	489	575	364	387	198	236	179	214	3.602	3.835	7.437
	32	35	27	36	18	25	9	15	14	2	233	217	450
	60	58	47	59	31	36	20	14	9	13	389	378	767
	4	4	1	7	3	1	3	-	1	1	28	19	47
	5	3	12	1	3	1	4	-	-	-	41	14	55
	101	100	87	103	55	63	36	29	24	16	691	628	1.319
	23	28	21	30	25	19	13	9	14	9	185	196	381
	40	39	36	37	18	19	14	19	17	15	253	265	518
	16	10	11	13	7	10	1	2	4	4	71	64	135
	2	-	1	1	2	-	1	1	7	1	23	4	27
	81	77	69	81	52	48	29	31	42	29	532	529	1.061
	34	39	27	36	24	17	14	16	10	17	211	227	438
	87	84	78	86	43	62	31	36	27	40	563	567	1.130
	2	1	5	1	2	-	-	-	-	-	13	2	15
	2	2	-	3	-	1	1	-	-	-	3	9	12
	125	126	110	126	69	80	46	52	37	57	790	805	1.595
	76	50	67	75	44	42	28	20	23	16	431	406	837
	136	125	119	127	65	80	51	47	28	47	806	853	1.659
	9	13	13	17	5	4	3	8	2	5	76	90	166
	27	37	20	26	18	27	13	5	5	11	207	189	396
	248	225	219	245	132	153	95	80	58	79	1.520	1.538	3.058
	105	124	88	97	64	75	36	40	27	24	737	747	1.484
	307	168	307	138	195	94	108	44	26	26	2.337	1.198	3.535
	31	16	39	20	22	12	12	11	6	14	201	136	337
	-	5	2	1	1	-	-	-	-	-	35	26	61
	443	313	436	256	282	181	156	95	59	64	3.310	2.107	5.417
	447	415	361	430	269	275	163	160	136	133	2.818	2.738	5.556
	822	788	795	721	502	482	286	260	173	220	5.887	5.280	11.167
	60	45	72	55	38	24	26	21	16	24	408	306	714
	207	178	181	179	143	131	84	81	67	81	1.309	1.114	2.423
	2	-	1	1	2	-	1	1	7	1	23	4	27
	1.538	1.426	1.410	1.386	954	912	560	523	399	459	10.445	9.442	19.887



**AANTAL LEERLINGEN VAN VREEMDE NATIONALITEIT
IN HET GEWOON SECUNDAIR ONDERWIJS
PER GRAAD, LEERJAAR EN ONDERWIJSVORM
(onthaalklas voor anderstalige nieuwkomers + eerste graad)**

	J	M	T
Anderstalige nieuwkomers			
Gemeenschapsonderwijs	243	221	464
Privaatrechtelijk	392	324	716
Provincie	65	35	100
Gemeente	167	123	290
Totaal anderstalige nieuwkomers	867	703	1.570
Eerste graad			
1ste leerjaar A			
Gemeenschapsonderwijs	318	270	588
Privaatrechtelijk	774	712	1.486
Provincie	27	23	50
Gemeente	89	63	152
Vlaamse Gemeenschapscommissie	-	-	-
Totaal	1.208	1.068	2.276
1ste leerjaar B			
Gemeenschapsonderwijs	170	119	289
Privaatrechtelijk	329	206	535
Provincie	15	9	24
Gemeente	103	78	181
Vlaamse Gemeenschapscommissie	-	1	1
Totaal	617	413	1.030
2de leerjaar			
Gemeenschapsonderwijs	260	256	516
Privaatrechtelijk	652	619	1.271
Provincie	34	28	62
Gemeente	80	67	147
Vlaamse Gemeenschapscommissie	1	-	1
Totaal	1.027	970	1.997
Beroepsvoorbereidend jaar			
Gemeenschapsonderwijs	241	191	432
Privaatrechtelijk	394	247	641
Provincie	36	19	55
Gemeente	161	96	257
Vlaamse Gemeenschapscommissie	4	-	4
Totaal	836	553	1.389
Totaal eerste graad	3.688	3.004	6.692

**AANTAL LEERLINGEN VAN VREEMDE NATIONALITEIT
IN HET GEWOON SECUNDAIR ONDERWIJS
PER GRAAD, LEERJAAR EN ONDERWIJSVORM (tweede, derde en vierde graad + modulair)**

	ASO			TSO			KSO			BSO			Totaal		
	J	M	T	J	M	T	J	M	T	J	M	T	J	M	T
Tweede graad															
1ste leerjaar															
Gemeenschapsonderwijs	153	191	344	93	75	168	2	7	9	274	244	518	522	517	1.039
Privaatrechtelijk	274	327	601	284	201	485	5	14	19	433	300	733	996	842	1.838
Provincie	5	7	12	27	12	39	2	9	11	27	20	47	61	48	109
Gemeente	21	20	41	53	23	76	2	7	9	120	115	235	196	165	361
VI. Gemeenschapscomm.	-	-	-	1	-	1	-	-	-	5	-	5	6	-	6
Totaal	453	545	998	458	311	769	11	37	48	859	679	1.538	1.781	1.572	3.353
2de leerjaar															
Gemeenschapsonderwijs	107	125	232	73	68	141	5	4	9	203	212	415	388	409	797
Privaatrechtelijk	177	234	411	228	198	426	11	18	29	415	302	717	831	752	1.583
Provincie	5	6	11	21	16	37	4	5	9	17	22	39	47	49	96
Gemeente	21	21	42	47	41	88	3	9	12	127	108	235	198	179	377
VI. Gemeenschapscomm.	-	-	-	-	-	-	-	-	-	4	-	4	4	-	4
Totaal	310	386	696	369	323	692	23	36	59	766	644	1.410	1.468	1.389	2.857
3de leerjaar															
Gemeenschapsonderwijs	-	-	-	-	-	-	-	-	-	1	-	1	1	-	1
Privaatrechtelijk	-	-	-	-	-	-	-	-	-	-	-	-	-	-	-
Provincie	-	-	-	-	-	-	-	-	-	-	-	-	-	-	-
Gemeente	-	-	-	-	-	-	-	-	-	-	-	-	-	-	-
Totaal	-	-	-	-	-	-	-	-	-	1	-	1	1	-	1
Totaal tweede graad	763	931	1.694	827	634	1.461	34	73	107	1.626	1.323	2.949	3.250	2.961	6.211
Derde graad															
1ste leerjaar															
Gemeenschapsonderwijs	91	122	213	71	67	138	5	3	8	177	147	324	344	339	683
Privaatrechtelijk	143	225	368	233	191	424	9	18	27	355	274	629	740	708	1.448
Provincie	4	5	9	21	10	31	3	7	10	18	17	35	46	39	85
Gemeente	6	17	23	40	32	72	4	11	15	93	55	148	143	115	258
VI. Gemeenschapscomm.	-	-	-	-	-	-	-	-	-	2	2	4	2	2	4
Totaal	244	369	613	365	300	665	21	39	60	645	495	1.140	1.275	1.203	2.478
2de leerjaar															
Gemeenschapsonderwijs	61	110	171	54	61	115	1	3	4	125	120	245	241	294	535
Privaatrechtelijk	123	177	300	157	159	316	2	12	14	277	220	497	559	568	1.127
Provincie	2	7	9	11	9	20	2	10	12	16	13	29	31	39	70
Gemeente	3	6	9	23	23	46	6	11	17	70	49	119	102	89	191
VI. Gemeenschapscomm.	-	-	-	-	-	-	-	-	-	3	1	4	3	1	4
Totaal	189	300	489	245	252	497	11	36	47	491	403	894	936	991	1.927
3de leerjaar															
Gemeenschapsonderwijs	1	-	1	-	2	2	4	9	13	79	80	159	84	91	175
Privaatrechtelijk	1	-	1	16	9	25	-	-	-	169	142	311	186	151	337
Provincie	-	-	-	2	-	2	-	-	-	13	7	20	15	7	22
Gemeente	-	-	-	3	2	5	-	-	-	24	43	67	27	45	72
VI. Gemeenschapscomm.	-	-	-	-	-	-	-	-	-	3	-	3	3	-	3
Totaal	2	-	2	21	13	34	4	9	13	288	272	560	315	294	609
Totaal derde graad	435	669	1.104	631	565	1.196	36	84	120	1.424	1.170	2.594	2.526	2.488	5.014
Vierde graad															
Privaatrechtelijk	-	-	-	-	-	-	-	-	-	2	10	12	2	10	12
Totaal vierde graad	-	-	-	-	-	-	-	-	-	2	10	12	2	10	12
Totaal 2de, 3de en 4de graad															
Gemeenschapsonderwijs	413	548	961	291	273	564	17	26	43	859	803	1.662	1.580	1.650	3.230
Privaatrechtelijk	718	963	1.681	918	758	1.676	27	62	89	1.651	1.248	2.899	3.314	3.031	6.345
Provincie	16	25	41	82	47	129	11	31	42	91	79	170	200	182	382
Gemeente	51	64	115	166	121	287	15	38	53	434	370	804	666	593	1.259
VI. Gemeenschapscomm.	-	-	-	1	-	1	-	-	-	17	3	20	18	3	21
Totaal	1.198	1.600	2.798	1.458	1.199	2.657	70	157	227	3.052	2.503	5.555	5.778	5.459	11.237
Modulair onderwijs.....													112	276	388
Algemeen totaal gewoon secundair onderwijs													10.445	9.442	19.887



**LEERLINGEN VAN VREEMDE NATIONALITEIT
IN HET VOLTIJDS BASIS- EN SECUNDAIR ONDERWIJS**

	Kleuteronderwijs				Lager onderwijs				Secundair onderwijs			
	Gewoon onderwijs		Buitengewoon onderwijs		Gewoon onderwijs		Buitengewoon onderwijs		Gewoon onderwijs		Buitengewoon onderwijs	
	J	M	J	M	J	M	J	M	J	M	J	M
EUROPA												
<u>EU-landen</u>												
Cyprus	-	1	-	-	-	-	-	-	-	-	-	-
Denemarken	5	6	-	-	11	12	2	-	5	5	-	-
Duitsland	86	100	1	-	133	106	8	1	92	106	7	4
Estland	1	1	-	-	3	2	-	-	1	9	-	-
Finland	9	6	-	-	6	2	2	-	1	1	-	-
Frankrijk	156	168	1	-	227	217	20	7	146	148	14	19
Griekenland	13	9	-	-	32	31	5	3	36	28	3	1
Hongarije	7	7	-	-	13	17	2	-	8	9	2	1
Ierland	12	12	-	-	13	9	-	-	6	8	-	-
Italië	95	64	1	-	158	194	19	20	227	234	19	14
Letland	2	4	-	-	9	8	-	-	4	11	-	-
Litouwen	7	4	-	-	10	9	-	-	5	11	-	-
Luxemburg	1	2	-	-	4	2	-	1	7	4	-	-
Malta	-	1	-	-	1	1	-	-	1	1	-	-
Nederland	2.068	1.961	19	5	2.823	2.798	247	112	3.791	2.653	340	87
Oostenrijk	6	10	-	-	6	12	-	-	5	8	1	1
Polen	227	208	2	1	347	346	15	5	238	217	10	3
Portugal	90	89	2	-	133	128	14	9	105	127	10	11
Slovaakse Republiek	79	80	1	-	109	101	31	25	49	64	24	17
Slovenië	6	8	-	-	14	13	-	1	2	2	1	1
Spanje	65	52	-	-	117	83	12	10	131	123	9	2
Tsjechische Republiek	25	29	-	1	22	25	7	3	28	20	3	3
Verenigd Koninkrijk	80	77	-	-	132	138	7	4	76	105	4	2
Zweden	8	9	-	-	10	8	-	-	9	7	-	1
Totaal	3.048	2.908	27	7	4.333	4.262	391	201	4.973	3.901	447	167
<u>Niet-EU-landen</u>												
Albanië	76	87	-	1	138	150	11	7	113	101	8	2
Andorra	-	1	-	-	-	-	-	-	-	-	-	-
Bosnië en Herzegovina	49	51	-	-	80	98	12	11	69	48	10	6
Bulgarije	75	61	-	-	113	83	3	7	116	105	7	3
IJsland	1	2	-	-	4	3	-	-	3	3	-	-
Kroatië	7	16	-	-	32	24	1	1	9	10	4	2
Macedonië	33	29	-	1	74	45	14	14	53	42	9	4
Moldavië	8	13	-	-	12	13	1	-	10	16	-	-
Monaco	1	3	-	-	1	2	-	-	-	-	-	-
Noorwegen	7	4	-	-	9	1	-	-	5	5	-	-
Oekraïne	41	32	1	-	81	95	2	2	99	105	2	2
Roemenië	47	54	1	-	74	74	5	5	68	75	8	4
Rusland	320	312	4	2	542	500	17	8	517	479	13	8
Servië en Montenegro (ex-Joegoslavië)	419	399	2	-	695	653	91	108	370	332	101	84
Vaticaanstad	-	-	-	-	-	-	-	-	-	2	-	-
Wit-Rusland (Belarus)	15	6	2	-	37	24	-	1	33	26	1	-
Zwitserland	3	3	-	-	9	10	1	-	6	11	-	1
Totaal	1.102	1.073	10	4	1.901	1.775	158	164	1.471	1.360	163	116
Totaal Europa	4.150	3.981	37	11	6.234	6.037	549	365	6.444	5.261	610	283
AFRIKA												
Algerije	29	27	-	1	50	54	6	4	27	29	4	3
Angola	33	56	-	-	62	59	7	2	39	65	7	4
Benin	-	2	-	-	-	-	-	-	2	-	1	-
Botswana	-	-	-	-	-	1	-	-	-	-	-	-
Burkina Faso	4	1	-	-	7	3	-	-	6	3	1	-
Burundi	16	11	-	-	15	26	-	1	9	18	1	1
Centraal-Afrikaanse Republiek	2	-	-	-	-	-	-	2	-	2	-	1
Comoren	-	-	-	-	-	1	-	-	-	-	-	-
Congo-Brazzaville	42	39	-	-	60	47	5	3	35	45	4	7
Congo-Kinshasa	99	104	-	-	141	152	16	4	71	105	9	5
Djibouti	2	1	-	-	2	1	1	-	2	2	-	-
Egypte	10	12	-	-	7	5	1	-	1	3	1	-
Equatoriaal-Guinea	-	-	-	-	1	-	-	-	1	1	-	-
Eritrea	1	2	-	-	-	-	-	-	4	4	-	-
Ethiopië	7	3	1	-	8	6	-	-	9	19	-	-
Gabon	-	2	-	-	1	3	-	-	1	-	-	-
Gambia	3	1	-	-	5	5	-	-	2	5	-	-
Ghana	58	46	1	2	58	55	11	10	127	161	11	12
Guinee	12	22	-	-	21	17	3	2	14	14	-	2
Guinee-Bissau	1	-	-	-	2	3	-	-	-	1	-	-

**LEERLINGEN VAN VREEMDE NATIONALITEIT
IN HET VOLTIJDS BASIS- EN SECUNDAIR ONDERWIJS (vervolg)**

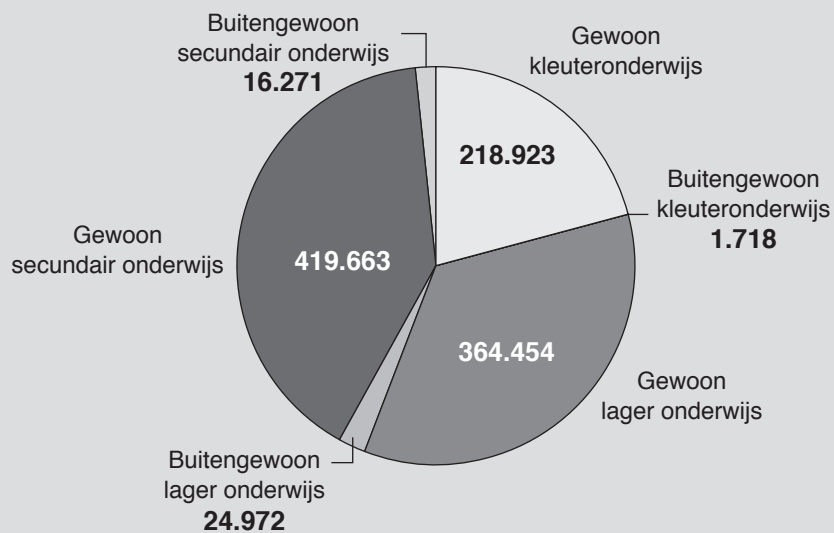
	Kleuteronderwijs				Lager onderwijs				Secundair onderwijs			
	Gewoon onderwijs		Buitengewoon onderwijs		Gewoon onderwijs		Buitengewoon onderwijs		Gewoon onderwijs		Buitengewoon onderwijs	
	J	M	J	M	J	M	J	M	J	M	J	M
Ivoorkust	7	5	-	-	3	7	-	-	5	15	1	1
Kaapverdië	2	4	-	-	4	4	-	2	9	11	-	1
Kameroen	24	21	1	-	18	21	4	-	21	22	2	-
Kenia	6	6	-	-	10	10	-	1	13	18	-	1
Liberia	9	12	-	-	10	10	2	1	6	5	1	2
Libië	7	2	-	-	2	2	-	-	-	2	1	-
Madagascar	-	-	-	-	-	1	-	-	1	-	-	-
Malawi	-	1	-	-	1	-	-	-	-	1	-	-
Mali	-	1	-	-	4	5	-	-	1	3	1	-
Marokko	704	728	9	7	1.967	1.915	175	105	963	1.108	111	91
Mauritanië	3	4	-	-	4	1	-	-	3	-	-	-
Mauritius (Eiland)	2	-	-	-	4	4	-	-	1	-	-	-
Mozambique	-	-	-	-	1	-	-	-	-	1	-	-
Namibië	1	2	-	-	-	-	-	-	-	-	-	-
Niger	7	4	-	-	1	2	-	-	8	-	-	-
Nigeria	43	42	2	1	35	29	3	4	36	36	3	2
Oeganda	3	-	-	-	6	1	2	1	4	3	-	-
Réunion	-	-	-	-	1	1	-	-	-	-	-	-
Rwanda	37	37	-	-	80	76	7	4	46	69	3	1
Senegal	8	10	-	-	25	14	3	2	16	8	1	-
Seychellen	-	1	-	-	1	-	-	-	1	-	-	-
Sierra Leone	10	12	1	-	17	21	2	-	17	12	1	1
Soedan	4	8	-	-	13	12	1	-	14	7	-	-
Somalië	22	28	1	-	36	34	9	-	41	28	4	3
Tanzania	-	6	-	-	4	2	-	1	1	-	-	-
Togo	8	14	-	-	7	14	1	-	12	12	1	1
Tsjaad	7	-	-	-	6	4	-	-	1	1	-	1
Tunesië	15	16	-	1	32	32	3	4	18	18	1	-
Westelijke Sahara	-	-	-	-	-	-	-	-	-	-	1	-
Zambia	4	3	-	-	2	5	-	-	3	2	-	-
Zimbabwe	1	1	-	-	5	2	-	-	-	1	-	-
Zuid-Afrika	12	13	-	-	15	14	1	1	14	12	1	-
Totaal Afrika	1.265	1.310	16	12	2.754	2.681	263	154	1.605	1.872	172	140
AMERIKA												
Anguilla	-	-	-	-	-	-	-	-	1	-	-	-
Argentinië	2	5	-	-	4	1	-	-	5	2	-	-
Bahama's	1	1	-	-	1	-	1	1	-	-	-	-
Barbados	5	6	-	-	4	4	-	-	2	1	-	-
Belize	5	3	1	-	-	2	1	-	4	1	-	-
Bermuda	-	-	-	-	-	-	-	-	2	-	-	-
Bolivië	3	5	-	-	3	6	-	-	2	2	-	-
Brazilië	11	13	-	-	41	38	2	4	30	47	1	2
Canada	4	6	1	-	13	6	-	-	8	6	-	-
Caymaneilanden	-	-	-	-	-	-	-	-	-	-	-	-
Chili	1	3	-	-	7	12	1	1	12	10	-	1
Colombia	2	4	-	-	21	29	1	1	35	35	-	-
Costa Rica	1	-	-	-	1	2	-	-	-	-	-	-
Cuba	1	-	-	-	15	20	1	-	13	14	1	2
Dominica (Eiland)	-	-	-	-	2	-	-	-	-	1	-	-
Dominicaanse Republiek	9	6	-	-	22	35	2	4	19	24	3	2
Ecuador	18	22	-	-	63	59	2	1	55	57	3	1
El Salvador	2	1	-	-	-	3	1	-	7	2	-	-
Falklandeilanden	-	-	-	-	-	-	-	-	-	1	-	-
Frans-Guyana	-	-	-	-	-	1	-	1	-	1	-	-
Guadeloupe	-	-	-	-	1	-	-	-	-	-	-	-
Guatemala	-	-	-	-	-	1	1	-	2	1	-	-
Guyana	1	-	-	-	1	3	-	-	-	-	-	-
Haïti	2	2	-	-	2	2	-	2	2	1	-	-
Honduras	-	-	-	-	2	-	-	-	-	1	-	-
Jamaïca	3	2	-	-	3	9	-	1	7	6	1	2
Maagdeneilanden (Britse)	1	3	-	-	1	1	-	-	3	3	-	-
Mexico	3	3	-	-	5	6	-	-	4	1	-	-
Nederlandse Antillen	4	1	-	-	5	3	-	-	3	3	-	-
Nicaragua	2	1	-	-	-	1	1	-	1	-	-	-
Paraguay	2	1	-	-	1	7	-	-	3	3	-	-
Peru	5	5	-	-	9	17	-	-	10	9	-	1
Puerto Rico	-	-	-	-	2	2	-	-	-	-	-	-
Saint Vincent	-	-	-	-	-	-	-	-	-	-	1	-
Suriname	2	2	-	-	1	1	-	3	2	2	-	1



**LEERLINGEN VAN VREEMDE NATIONALITEIT
IN HET VOLTIJDS BASIS- EN SECUNDAIR ONDERWIJS (vervolg)**

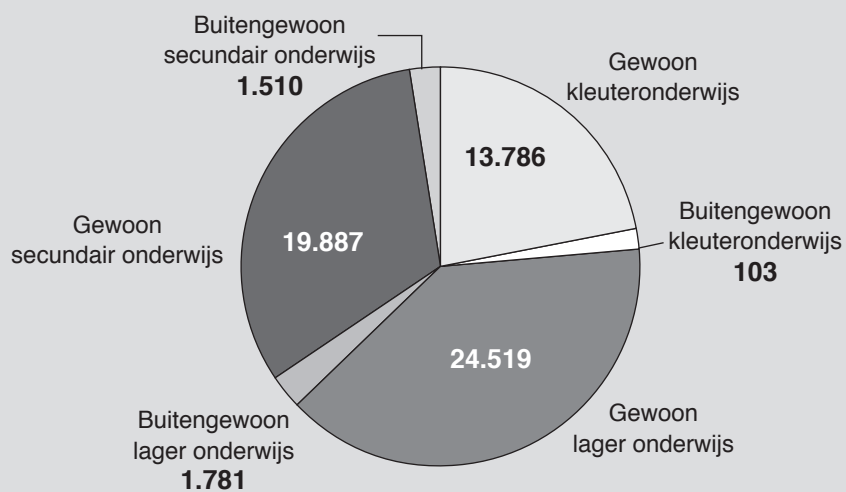
	Kleuteronderwijs				Lager onderwijs				Secundair onderwijs			
	Gewoon onderwijs		Buitengewoon onderwijs		Gewoon onderwijs		Buitengewoon onderwijs		Gewoon onderwijs		Buitengewoon onderwijs	
	J	M	J	M	J	M	J	M	J	M	J	M
Trinidad en Tobago	-	-	-	-	1	2	1	-	1	1	-	-
Uruguay	1	1	-	-	2	-	-	-	-	-	-	-
Venezuela	2	-	-	-	3	4	-	-	6	6	-	-
Verenigde Staten van Amerika	57	77	-	-	63	65	2	-	25	43	2	1
Totaal Amerika	150	173	2	-	299	342	17	19	264	284	12	13
AZIE												
Afghanistan	90	86	-	1	150	159	20	14	159	106	8	7
Armenië	107	86	2	-	213	174	13	5	210	223	6	6
Azerbeidzjan	10	10	1	-	16	21	-	1	30	18	1	1
Bahrein	1	2	-	-	3	-	-	-	-	-	-	-
Bangladesh	14	7	-	-	18	12	3	-	6	3	1	-
Bhutan	8	9	1	-	8	9	1	-	2	-	-	-
Brunei	-	1	-	-	-	-	-	-	-	-	-	-
Cambodja	5	3	-	-	5	2	3	-	4	2	-	-
China	22	34	2	1	53	50	-	4	72	86	3	-
Filipijnen	28	31	-	-	48	62	2	1	40	51	3	-
Georgië	26	25	-	1	56	58	3	3	56	56	2	-
Hongkong	-	-	-	-	-	3	-	-	-	1	-	-
India	68	82	-	-	57	49	7	5	81	48	4	3
Indonesië	9	3	-	-	10	16	-	-	9	17	-	1
Irak	37	38	3	-	60	57	4	5	58	44	7	1
Iran	68	69	-	1	145	115	3	5	159	124	8	2
Israël	28	32	-	-	53	53	1	1	27	32	1	-
Japan	14	22	-	-	12	4	-	-	9	20	1	1
Jemen	2	3	-	-	4	3	-	-	2	-	-	-
Jordanië	2	1	-	-	3	7	-	-	-	-	-	-
Kazachstan	35	33	1	1	102	87	3	-	109	101	3	2
Kirgizië	25	28	-	-	45	32	-	-	43	31	-	1
Koeweit	-	1	-	-	-	1	-	-	1	2	-	-
Laos	-	-	-	-	4	1	-	-	-	-	-	-
Libanon	8	7	-	-	14	15	-	-	12	8	5	-
Macao	1	1	-	-	3	4	-	-	-	-	-	-
Maleisië	4	-	-	-	4	1	-	-	3	2	-	-
Mongolië	19	9	-	-	28	30	-	-	30	24	-	1
Myanmar	1	-	-	-	-	1	-	-	1	1	-	-
Nepal	24	24	-	-	22	27	-	1	21	15	-	-
Noord-Korea	2	-	-	-	1	2	-	-	-	3	-	-
Oezbekistan	30	31	-	-	61	65	2	-	64	64	1	3
Oman	1	-	-	-	1	1	-	-	1	-	-	-
Pakistan	56	64	-	-	98	77	5	2	78	57	4	5
Palestina	10	14	-	-	5	8	-	2	6	3	-	-
Saoedi-Arabië	-	1	-	-	-	-	-	-	-	-	-	-
Sri Lanka	4	11	1	-	13	11	2	-	6	13	2	-
Syrië	24	17	-	1	46	39	1	2	24	15	7	1
Tadzjikistan	2	1	-	-	4	2	-	-	3	4	1	-
Taiwan	2	1	-	-	1	1	-	-	2	3	-	-
Thailand	26	27	-	-	94	102	1	3	55	77	5	-
Turkije	493	403	3	3	1.405	1.407	142	98	536	610	74	62
Vietnam	2	6	-	-	10	8	-	-	4	7	-	-
Zuid-Korea	5	4	-	-	3	1	-	-	3	2	-	-
Totaal Azië	1.313	1.227	14	9	2.878	2.777	216	152	1.926	1.873	147	97
OCEANIE												
Amerikaans-Samoa	-	-	-	-	2	-	-	-	2	3	-	-
Australië	1	-	-	-	1	6	-	-	1	3	-	-
Guam	1	-	-	-	1	-	-	-	-	-	-	-
Nauru	1	-	-	-	-	1	-	-	-	-	-	-
Nieuw-Zeeland	2	1	-	-	1	-	-	-	2	5	-	-
Wallis en Futuna	-	1	-	-	-	-	-	-	-	-	-	-
Totaal Oceanië	5	2	-	-	5	7	-	-	5	11	-	0
ANDERE												
Shape	4	3	-	-	2	1	-	-	-	-	-	-
Vaderlandsloos/Staatloos	-	1	-	-	13	7	4	2	25	19	-	-
Vluchteling onbepaald	3	4	-	-	9	5	-	-	11	9	-	-
Vluchtelingen van diverse herkomst	101	94	-	2	237	231	23	17	165	113	19	17
Totaal Andere	108	102	-	2	261	244	27	19	201	141	19	17
ALGEMEEN TOTAAL	6.991	6.795	69	34	12.431	12.088	1.072	709	10.445	9.442	960	550

INDELING BELGISCHE LEERLINGEN/STUDENTEN PER ONDERWIJSNIVEAU



1

INDELING LEERLINGEN/STUDENTEN VAN VREEMDE NATIONALITEIT PER ONDERWIJSNIVEAU



**LEERLINGEN VAN VREEMDE NATIONALITEIT
IN HET DEELTIJDS BEROEPSSECUNDAIR ONDERWIJS**

	J	M	T
EUROPA			
<u>EU-landen</u>			
Duitsland	6	1	7
Frankrijk	13	8	21
Griekenland	1	-	1
Italië	12	3	15
Letland	-	1	1
Litouwen	1	-	1
Nederland	69	23	92
Polen	5	6	11
Portugal	10	5	15
Slovaakse Republiek	19	24	43
Spanje	2	4	6
Tsjechische Republiek	1	3	4
Verenigd Koninkrijk	3	1	4
Totaal	142	79	221
<u>Niet-EU-landen</u>			
Albanië	10	2	12
Bosnië en Herzegovina	8	5	13
Bulgarije	12	7	19
Kroatië	1	-	1
Macedonië	10	9	19
Moldavië	2	-	2
Oekraïne	4	1	5
Roemenië	2	8	10
Rusland	10	4	14
Servië en Montenegro (ex-Joegoslavië)	76	35	111
Wit-Rusland (Belarus)	2	-	2
Totaal	137	71	208
Totaal Europa	279	150	429
AFRIKA			
Angola	7	2	9
Burundi	2	-	2
Congo-Brazzaville	3	3	6
Congo-Kinshasa	6	3	9
Egypte	-	2	2
Eritrea	1	-	1
Ghana	14	12	26
Guinee	3	-	3
Ivoorkust	2	-	2
Kenia	2	1	3
Madagascar	1	-	1
Marokko	105	57	162
Niger	3	1	4
Nigeria	5	2	7
Rwanda	-	4	4
Senegal	-	2	2
Sierra Leone	1	1	2
Somalië	1	1	2
Togo	3	1	4
Tunesië	3	-	3
Totaal Afrika	162	92	254
AMERIKA			
Brazilië	3	1	4
Chili	1	1	2
Colombia	2	-	2
Dominicaanse Republiek	3	1	4
Ecuador	3	2	5
Verenigde Staten van Amerika	1	-	1
Totaal Amerika	13	5	18
AZIE			
Afghanistan	14	-	14
Armenië	26	7	33
Azerbeidzjan	4	4	8
China	4	6	10
Filipijnen	2	2	4
Georgië	7	1	8
India	1	-	1

**LEERLINGEN VAN VREEMDE NATIONALITEIT
IN HET DEELTIJDS BEROEPSSECUNDAIR ONDERWIJS (vervolg)**

	J	M	T
Irak	7	1	8
Iran	11	3	14
Kazachstan	6	1	7
Kirgizië	3	-	3
Mongolië	1	1	2
Nepal	-	1	1
Noord-Korea	1	-	1
Oezbekistan	3	-	3
Pakistan	7	3	10
Sri Lanka	1	-	1
Syrië	1	-	1
Thailand	1	3	4
Turkije	77	19	96
Vietnam	-	1	1
Totaal Azië	177	53	230
ANDERE			
Vaderlandsloos/Staatloos	1	1	2
Vluchteling onbepaald	1	-	1
Vluchtelingen van diverse herkomst	26	6	32
Totaal Andere	28	7	35
ALGEMEEN TOTAAL	659	307	966



DIPLOMACONTRACTEN (1) IN HET HOGER ONDERWIJS
STUDENTEN VAN VREEMDE NATIONALITEIT

	Basisopleidingen (2)			Overige opleidingen (3)			Totaal		
	M	V	T	M	V	T	M	V	T
EUROPA									
<u>EU-landen</u>									
Cyprus	-	-	-	2	3	5	2	3	5
Denemarken	5	11	16	5	3	8	10	14	24
Duitsland	54	132	186	45	41	86	99	173	272
Estland	2	2	4	4	11	15	6	13	19
Finland	5	8	13	5	4	9	10	12	22
Frankrijk	82	65	147	48	27	75	130	92	222
Griekenland	6	10	16	54	56	110	60	66	126
Hongarije	8	13	21	19	13	32	27	26	53
Ierland	6	7	13	15	5	20	21	12	33
Italië	38	64	102	55	48	103	93	112	205
Letland	1	7	8	4	5	9	5	12	17
Litouwen	2	4	6	2	9	11	4	13	17
Luxemburg	8	3	11	2	3	5	10	6	16
Malta	1	-	1	-	1	1	1	1	2
Nederland	967	1.681	2.648	150	135	285	1.117	1.816	2.933
Oostenrijk	3	7	10	6	4	10	9	11	20
Polen	21	69	90	46	53	99	67	122	189
Portugal	15	26	41	17	16	33	32	42	74
Slovaakse Republiek	4	12	16	10	14	24	14	26	40
Slovenië	1	4	5	2	6	8	3	10	13
Spanje	41	55	96	40	43	83	81	98	179
Tsjechische Republiek	1	6	7	9	8	17	10	14	24
Verenigd Koninkrijk	28	41	69	18	10	28	46	51	97
Zweden	6	5	11	2	3	5	8	8	16
Totaal	1.305	2.232	3.537	560	521	1.081	1.865	2.753	4.618
<u>Niet-EU-landen</u>									
Albanië	7	20	27	5	8	13	12	28	40
Bosnië en Herzegovina	1	3	4	-	4	4	1	7	8
Bulgarije	25	46	71	17	40	57	42	86	128
Groenland	-	-	-	-	1	1	-	1	1
IJsland	-	4	4	2	-	2	2	4	6
Kroatië	2	4	6	1	10	11	3	14	17
Macedonië	1	2	3	3	1	4	4	3	7
Moldavië	4	8	12	3	1	4	7	9	16
Noorwegen	2	3	5	5	5	10	7	8	15
Oekraïne	13	42	55	13	19	32	26	61	87
Roemenië	11	36	47	44	73	117	55	109	164
Rusland	70	99	169	50	35	85	120	134	254
Servië en Montenegro (ex-Joegoslavië)	10	21	31	16	17	33	26	38	64
Wit-Rusland (Belarus)	11	18	29	-	3	3	11	21	32
Zwitserland	-	6	6	2	3	5	2	9	11
Totaal	157	312	469	161	220	381	318	532	850
Totaal Europa	1.462	2.544	4.006	721	741	1.462	2.183	3.285	5.468
AFRIKA									
Algerije	7	4	11	9	6	15	16	10	26
Angola	1	1	2	1	-	1	2	1	3
Benin	-	1	1	7	2	9	-	-	-
Botswana	-	-	-	1	1	2	-	-	-
Burkina Faso	-	2	2	2	1	3	2	3	5
Burundi	2	1	3	14	4	18	16	5	21
Congo-Brazzaville	6	-	6	6	1	7	12	1	13
Congo-Kinshasa	14	4	18	37	9	46	51	13	64
Egypte	3	1	4	24	9	33	27	10	37
Eritrea	2	-	2	6	4	10	-	-	-
Ethiopië	5	2	7	64	8	72	69	10	79
Gambia	1	-	1	-	4	4	1	4	5
Ghana	6	4	10	21	3	24	27	7	34
Guinee	2	-	2	1	-	1	3	-	3
Ivoorkust	1	1	2	8	-	8	9	1	10
Kameroen	17	3	20	91	31	122	108	34	142
Kenia	5	6	11	29	16	45	34	22	56
Lesotho	-	1	1	-	-	-	-	1	1
Libië	-	1	1	14	2	16	-	-	-
Madagascar	-	-	-	1	1	2	-	-	-
Malawi	1	-	1	6	1	7	-	-	-
Marokko	133	109	242	20	8	28	153	117	270
Mauritanië	-	-	-	1	-	1	-	-	-

DIPLOMACTRACTEN (1) IN HET HOGER ONDERWIJS (vervolg)

STUDENTEN VAN VREEMDE NATIONALITEIT

	Basisopleidingen (2)			Overige opleidingen (3)			Totaal		
	M	V	T	M	V	T	M	V	T
Mauritius (Eiland)	-	-	-	2	-	2	-	-	-
Namibië	-	1	1	-	-	-	-	-	-
Niger	-	1	1	1	-	1	1	1	2
Nigeria	30	15	45	101	22	123	-	-	-
Oeganda	4	1	5	20	12	32	-	-	-
Rwanda	11	10	21	11	4	15	22	14	36
Senegal	2	-	2	2	2	4	4	2	6
Sierra Leone	-	-	-	3	1	4	-	-	-
Soedan	2	-	2	7	6	13	9	6	15
Somalië	1	-	1	-	-	-	-	-	-
Tanzania	5	2	7	29	11	40	34	13	47
Togo	2	-	2	2	-	2	4	-	4
Tsjaad	-	-	-	1	-	1	-	-	-
Tunesië	3	-	3	6	1	7	9	1	10
Zambia	3	1	4	13	3	16	16	4	20
Zimbabwe	2	1	3	11	3	14	13	4	17
Zuid-Afrika	3	6	9	13	14	27	16	20	36
Totaal Afrika	274	179	453	585	190	775	859	369	1.228
AMERIKA									
Argentinië	1	1	2	8	10	18	9	11	20
Bolivië	-	3	3	12	9	21	12	12	24
Brazilië	6	13	19	14	19	33	20	32	52
Canada	8	12	20	18	15	33	26	27	53
Chili	8	5	13	12	6	18	20	11	31
Colombia	8	4	12	15	13	28	23	17	40
Costa Rica	-	-	-	-	2	2	-	-	-
Cuba	2	1	3	9	5	14	11	6	17
Ecuador	-	6	6	31	11	42	31	17	48
El Salvador	-	-	-	-	1	1	-	-	-
Guatemala	1	-	1	-	-	-	1	-	1
Guyana	-	1	1	-	-	-	-	1	1
Haiti	1	-	1	2	1	3	3	1	4
Honduras	-	-	-	1	3	4	1	3	4
Maagdeneilanden (Amerikaanse)	-	-	-	1	-	1	-	-	-
Mexico	10	6	16	15	10	25	25	16	41
Nederlandse Antillen	3	2	5	1	1	2	-	-	-
Nicaragua	-	1	1	-	-	-	-	-	-
Panama	-	-	-	1	3	4	-	-	-
Paraguay	2	-	2	-	-	-	2	-	2
Peru	6	3	9	14	19	33	20	22	42
Puerto Rico	1	-	1	-	1	1	-	-	-
Suriname	4	4	8	-	1	1	4	5	9
Uruguay	-	-	-	-	1	1	-	-	-
Venezuela	2	3	5	3	3	6	5	6	11
Verenigde Staten van Amerika	46	18	64	55	44	99	101	62	163
Totaal Amerika	109	83	192	212	178	390	321	261	582
AZIE									
Afghanistan	6	3	9	-	-	-	6	3	9
Armenië	11	14	25	1	-	1	12	14	26
Azerbeidzjan	2	2	4	1	-	1	3	2	5
Bangladesh	1	-	1	56	10	66	57	10	67
Cambodja	-	1	1	2	-	2	2	1	3
China	168	149	317	309	374	683	477	523	1.000
Filipijnen	5	4	9	20	17	37	25	21	46
Georgië	6	5	11	4	3	7	10	8	18
Hongkong	1	-	1	-	-	-	1	-	1
India	16	6	22	110	27	137	126	33	159
Indonesië	12	12	24	20	17	37	32	29	61
Irak	9	12	21	4	1	5	13	13	26
Iran	39	57	96	69	33	102	108	90	198
Israël	9	14	23	2	6	8	11	20	31
Japan	22	36	58	12	11	23	34	47	81
Jemen	3	-	3	-	-	-	3	-	3
Jordanië	3	-	3	5	3	8	8	3	11
Kazachstan	9	28	37	-	5	5	9	33	42
Kirgizië	6	8	14	-	3	3	6	11	17
Koeweit	-	-	-	-	1	1	-	1	1
Libanon	2	3	5	1	3	4	3	6	9
Macao	-	-	-	-	2	2	-	2	2
Maldiven	-	-	-	-	1	1	-	1	1

1

DIPLOMACTRACTEN (1) IN HET HOGER ONDERWIJS (vervolg)
STUDENTEN VAN VREEMDE NATIONALITEIT

	Basisopleidingen (2)			Overige opleidingen (3)			Totaal		
	M	V	T	M	V	T	M	V	T
Maleisië	2	1	3	2	2	4	4	3	7
Mongolië	-	3	3	1	3	4	1	6	7
Myanmar	-	-	-	-	3	3	-	3	3
Nepal	6	1	7	29	9	38	35	10	45
Noord-Korea	1	-	1	-	1	1	1	1	2
Oezbekistan	8	19	27	4	2	6	12	21	33
Pakistan	3	3	6	20	5	25	23	8	31
Palestina	2	1	3	21	6	27	23	7	30
Saoedi-Arabië	-	-	-	2	-	2	2	-	2
Singapore	-	-	-	3	1	4	3	1	4
Sri Lanka	2	3	5	13	6	19	15	9	24
Syrië	4	1	5	4	4	8	8	5	13
Tadzjikistan	-	1	1	-	-	-	-	1	1
Taiwan	10	5	15	14	15	29	24	20	44
Thailand	5	1	6	3	8	11	8	9	17
Turkije	37	34	71	43	53	96	80	87	167
Turkmenistan	-	-	-	-	1	1	-	1	1
Vietnam	6	5	11	73	78	151	79	83	162
Zuid-Korea	4	19	23	7	12	19	11	31	42
Totaal Azië	420	451	871	855	726	1.581	1.275	1.177	2.452
OCEANIE									
Australië	2	3	5	6	2	8	8	5	13
Frans-Polynesië	-	-	-	-	1	1	-	1	1
Guam	1	-	1	-	-	-	1	-	1
Nieuw-Zeeland	1	-	1	-	1	1	1	1	2
Totaal Oceanië	4	3	7	6	4	10	10	7	17
ANDERE									
Vluchtelingen van diverse herkomst	15	11	26	1	1	2	16	12	28
Totaal Andere	15	11	26	1	1	2	16	12	28
ALGEMEEN TOTAAL	2.284	3.271	5.555	2.380	1.840	4.220	4.664	5.111	9.775

(1) Het betreft de eerste inschrijving van de student met een diplomacontract en dit in een instelling van het hoger onderwijs in het huidig academiejaar. Daarnaast kunnen de studenten zich nog inschrijven in een andere opleiding. Dit zijn dan tweede of volgende inschrijvingen.

(2) Professioneel en academisch gerichte bachelor, basisopleidingen van één cyclus, basisopleidingen van twee cycli en HOKT SP.

(3) Bachelor na bachelor, master na master, voortgezette opleidingen, voortgezette lerarenopleidingen, academische en initiële lerarenopleiding, academische graad van doctor, doctoraatsopleiding, aanvullende opleiding GAS, specialisatie opleiding GGS.

**CURSISTEN VAN VREEMDE NATIONALITEIT
IN HET SECUNDAIR ONDERWIJS VOOR SOCIALE PROMOTIE (1)
Referteperiode 1/2/2005 - 31/1/2006**

	LINEAIR ONDERWIJS			MODULAIR ONDERWIJS		
	M	V	T	M	V	T
EUROPA						
<i>EU-landen</i>						
Cyprus	-	2	2	2	3	5
Denemarken	13	36	49	16	33	49
Duitsland	97	284	381	268	500	768
Estland	1	13	14	2	25	27
Finland	4	45	49	24	78	102
Frankrijk	112	322	434	528	806	1.334
Griekenland	11	28	39	78	93	171
Hongarije	9	26	35	51	175	226
Ierland	18	30	48	34	47	81
Italië	104	148	252	410	460	870
Letland	2	13	15	20	61	81
Litouwen	3	33	36	32	99	131
Luxemburg	4	5	9	8	4	12
Malta	-	3	3	7	4	11
Nederland	226	387	613	3.921	5.488	9.409
Oostenrijk	8	30	38	20	44	64
Polen	136	706	842	623	2.376	2.999
Portugal	21	47	68	166	288	454
Slovaakse Republiek	7	47	54	70	140	210
Slovenië	3	6	9	3	22	25
Spanje	97	225	322	319	507	826
Tsjechische Republiek	17	41	58	59	174	233
Verenigd Koninkrijk	104	214	318	281	294	575
Zweden	9	40	49	30	57	87
Totaal	1.006	2.731	3.737	6.972	11.778	18.750
<i>Niet EU-landen</i>						
Albanië	19	27	46	234	251	485
Bosnië en Herzegovina	2	5	7	116	89	205
Bulgarije	23	48	71	216	444	660
IJsland	1	-	1	1	-	1
Kroatië	1	15	16	19	47	66
Liechtenstein	1	1	2	2	2	4
Macedonië	4	3	7	46	46	92
Moldavië	7	21	28	46	82	128
Monaco	-	-	-	-	2	2
Noorwegen	5	24	29	7	35	42
Oekraïne	32	55	87	165	477	642
Roemenië	35	85	120	189	627	816
Rusland	116	243	359	1.389	1.903	3.292
Servië en Montenegro (ex-Joegoslavië)	23	40	63	453	329	782
Vaticaanstad	-	1	1	-	2	2
Wit-Rusland (Belarus)	9	31	40	144	206	350
Zwitserland	6	17	23	15	27	42
Totaal	284	616	900	3.042	4.569	7.611
Totaal Europa	1.290	3.347	4.637	10.014	16.347	26.361
AFRIKA						
Algerije	12	10	22	332	149	481
Angola	13	4	17	143	85	228
Benin	1	3	4	14	12	26
Botswana	-	-	-	-	2	2
Burkina Faso	2	3	5	14	10	24
Burundi	3	6	9	63	114	177
Centraal-Afrikaanse Republiek	-	1	1	5	4	9
Comoren	-	-	-	1	-	1
Congo-Brazzaville	1	12	13	94	153	247
Congo-Kinshasa	23	30	53	435	535	970
Djibouti	-	-	-	12	32	44
Egypte	8	1	9	153	59	212
Equatoriaal-Guinea	-	-	-	6	5	11
Eritrea	2	3	5	14	19	33
Ethiopië	4	2	6	89	97	186
Gabon	-	-	-	8	10	18
Gambia	3	1	4	28	19	47
Ghana	6	4	10	304	239	543
Guinee-Bissau	-	-	-	34	23	57
Guinee	7	2	9	158	87	245
Ivoorkust	4	4	8	108	69	177
Kaapverdië	-	-	-	4	18	22
Kameroen	17	4	21	326	277	603

**CURSISTEN VAN VREEMDE NATIONALITEIT
IN HET SECUNDAIR ONDERWIJS VOOR SOCIALE PROMOTIE (1) (vervolg)
Referteperiode 1/2/2005 - 31/1/2006**

	LINEAIR ONDERWIJS			MODULAIR ONDERWIJS		
	M	V	T	M	V	T
Kenia	2	11	13	20	86	106
Liberia	-	2	2	79	28	107
Libië	8	3	11	24	8	32
Madagascar	-	-	-	3	14	17
Malawi	-	3	3	2	4	6
Mali	1	2	3	12	15	27
Marokko	152	89	241	2.750	1.951	4.701
Mauritanië	2	2	4	72	21	93
Mauritius (Eiland)	1	3	4	8	12	20
Mozambique	2	3	5	-	3	3
Namibië	1	4	5	-	1	1
Niger	4	-	4	80	44	124
Nigeria	13	18	31	359	358	717
Oeganda	2	2	4	15	26	41
Rwanda	12	13	25	189	287	476
Senegal	4	4	8	79	53	132
Seychellen	-	-	-	-	3	3
Sierra Leone	4	-	4	106	59	165
Soedan	14	6	20	135	58	193
Somalië	4	5	9	119	53	172
Swaziland	-	-	-	1	1	2
Tanzania	4	2	6	9	18	27
Togo	10	4	14	189	75	264
Tsjaad	1	-	1	7	4	11
Tunesië	11	8	19	140	116	256
Zambia	-	2	2	4	18	22
Zimbabwe	-	1	1	12	18	30
Zuid-Afrika	9	15	24	8	60	68
Totaal Afrika	367	292	659	6.767	5.412	12.179
AMERIKA						
Argentinië	6	24	30	38	62	100
Bahama's	-	-	-	4	8	12
Barbados	-	-	-	4	1	5
Belize	-	2	2	2	3	5
Bolivië	6	21	27	25	45	70
Brazilië	46	202	248	181	624	805
Canada	12	30	42	23	42	65
Chili	11	29	40	87	100	187
Colombia	20	46	66	88	191	279
Costa Rica	-	1	1	5	15	20
Cuba	5	10	15	41	104	145
Dominica (Eiland)	1	-	1	6	12	18
Dominicaanse Republiek	4	9	13	38	66	104
Ecuador	47	158	205	134	316	450
El Salvador	1	5	6	8	22	30
Falklandeilanden	-	-	-	1	-	1
Frans-Guyana	-	-	-	1	1	2
Guatemala	1	8	9	5	9	14
Guyana	-	-	-	2	1	3
Haïti	-	-	-	7	6	13
Honduras	1	-	1	5	4	9
Jamaica	-	-	-	5	23	28
Maagdeneilanden	-	-	-	1	3	4
Mexico	15	33	48	40	129	169
Nederlandse Antillen	-	1	1	-	-	0
Nicaragua	1	2	3	8	7	15
Panama	1	1	2	1	5	6
Paraguay	2	9	11	8	14	22
Peru	17	55	72	78	199	277
Puerto Rico	-	-	-	2	2	4
Suriname	1	2	3	-	3	3
Trinidad	-	2	2	-	1	1
Uruguay	-	-	-	6	2	8
Venezuela	5	16	21	28	64	92
Verenigde Staten van Amerika	32	74	106	119	196	315
Totaal Amerika	235	740	975	1.001	2.280	2.281
AZIE						
Afghanistan	28	13	41	442	202	644
Armenië	44	52	96	458	604	1.062
Azerbeidzjan	4	9	13	75	121	196

**CURSISTEN VAN VREEMDE NATIONALITEIT
IN HET SECUNDAIR ONDERWIJS VOOR SOCIALE PROMOTIE (1) (vervolg)
Referteperiode 1/2/2005 - 31/1/2006**

	LINEAIR ONDERWIJS			MODULAIR ONDERWIJS		
	M	V	T	M	V	T
Bahrein	-	-	-	-	1	1
Bangladesh	7	7	14	81	47	128
Bhutan	5	-	5	57	18	75
Brunei	-	-	-	-	1	1
Cambodja	1	7	8	7	18	25
China	63	132	195	473	864	1.337
Filipijnen	13	90	103	73	520	593
Georgië	21	23	44	131	176	307
Hongkong	-	-	-	2	9	11
India	53	31	84	315	273	588
Indonesië	5	35	40	47	185	232
Irak	20	5	25	380	131	511
Iran	106	91	197	870	641	1.511
Israël	19	18	37	69	85	154
Japan	22	94	116	38	206	244
Jemen	2	-	2	10	4	14
Jordanië	4	1	5	27	10	37
Kazakhstan	27	34	61	120	265	385
Kirgizië	16	14	30	93	154	247
Koeweit	-	-	-	4	3	7
Laos	1	4	5	3	7	10
Libanon	13	8	21	82	28	110
Macao	-	-	-	1	-	1
Maldiven	-	-	-	4	4	8
Maleisië	-	5	5	14	35	49
Mongolië	6	18	24	46	113	159
Myanmar	1	1	2	22	5	27
Nepal	21	12	33	525	147	672
Noord-Korea	-	1	1	2	1	3
Oezbekistan	12	24	36	147	237	384
Oman	-	-	-	1	-	1
Pakistan	22	12	34	274	124	398
Palestina	6	2	8	67	20	87
Saoedi-Arabië	-	1	1	4	2	6
Singapore	-	6	6	6	10	16
Sri Lanka	3	7	10	61	43	104
Syrië	26	4	30	191	83	274
Tadzjikistan	-	2	2	12	10	22
Taiwan	1	5	6	9	29	38
Thailand	6	31	37	80	598	678
Timor	-	-	-	3	1	4
Turkije	91	73	164	1.497	1.190	2.687
Verenigde Arabische Emiraten	1	3	4	13	3	16
Vietnam	8	11	19	38	104	142
Zuid-Korea	9	48	57	9	37	46
Totaal Azië	687	934	1.621	6.883	7.369	14.252
OCEANIE						
Amerikaans-Samoa	4	6	10	2	9	11
Australië	5	12	17	21	33	54
Fiji	-	1	1	-	-	0
Nieuw-Zeeland	-	5	5	9	8	17
Tonga	-	-	-	1	-	1
Totaal Oceanië	9	24	33	33	50	83
ANDERE						
NAVO	-	1	1	2	3	5
Vaderlandsloos	1	-	1	28	16	44
Vluchteling onbepaald	-	2	2	51	39	90
Vluchtelingen van diverse herkomst	19	9	28	132	74	206
Totaal Andere	20	12	32	213	132	345
ALGEMEEN TOTAAL	2.608	5.349	7.957	24.911	31.590	56.501

(1) In feite wordt het aantal inschrijvingen geteld. Dit aantal ligt hoger dan het aantal fysieke personen omdat een cursist voor meerdere cursussen kan ingeschreven zijn.

1

**CURSISTEN VAN VREEMDE NATIONALITEIT
IN HET HOGER ONDERWIJS VOOR SOCIALE PROMOTIE
Referteperiode 1/2/2005 - 31/1/2006**

	LINEAIR ONDERWIJS			MODULAIR ONDERWIJS		
	M	V	T	M	V	T
EUROPA						
<u>EU-landen</u>						
Duitsland	2	2	4	3	12	15
Frankrijk	1	-	1	2	8	10
Griekenland	1	-	1	4	2	6
Hongarije	-	-	-	-	2	2
Italië	4	2	6	7	11	18
Nederland	17	22	39	82	73	155
Oostenrijk	-	1	1	1	1	2
Polen	1	4	5	3	25	28
Portugal	-	-	-	4	3	7
Slovaakse Republiek	-	1	1	-	2	2
Spanje	-	2	2	5	7	12
Tsjechische Republiek	-	-	-	-	2	2
Verenigd Koninkrijk	-	-	-	3	3	6
Totaal	26	34	60	114	151	265
<u>Niet EU-landen</u>						
Albanië	-	2	2	2	2	4
Bosnië en Herzegovina	-	2	2	-	1	1
Bulgarije	1	2	3	1	4	5
Macedonië	-	-	-	-	1	1
Moldavië	-	1	1	-	-	-
Noorwegen	-	1	1	-	-	-
Oekraïne	-	1	1	1	12	13
Roemenië	-	1	1	-	8	8
Rusland	4	4	8	10	16	26
Servië en Montenegro (ex-Joegoslavië)	-	-	-	2	1	3
Vaticaanstad	-	-	-	-	2	2
Wit-Rusland (Belarus)	-	1	1	2	6	8
Zwitserland	-	-	-	1	2	3
Totaal	5	15	20	19	55	74
Totaal Europa	31	49	80	133	206	339
AFRIKA						
Algerije	-	-	-	2	-	2
Burundi	-	-	-	1	2	3
Djibouti	-	-	-	1	-	1
Egypte	1	-	1	-	-	-
Ethiopië	1	-	1	3	-	3
Gambia	-	-	-	-	1	1
Kaapverdië	-	-	-	1	-	1
Kameroen	1	-	1	3	2	5
Kenia	1	-	1	-	-	-
Congo-Brazzaville	1	-	1	1	1	2
Congo-Kinshasa	-	-	-	1	2	3
Marokko	3	4	7	29	22	51
Nigeria	-	-	-	5	1	6
Rwanda	1	-	1	3	1	4
Sierra Leone	-	-	-	2	-	2
Soedan	2	-	2	-	-	-
Tanzania	-	-	-	-	1	1
Tunesië	-	-	-	2	-	2
Zambia	-	-	-	-	1	1
Zuid-Afrika	1	-	1	-	1	1
Totaal Afrika	12	4	16	54	35	89

**CURSISTEN VAN VREEMDE NATIONALITEIT
IN HET HOGER ONDERWIJS VOOR SOCIALE PROMOTIE (vervolg)
Referteperiode 1/2/2005 - 31/1/2006**

	LINEAIR ONDERWIJS			MODULAIR ONDERWIJS		
	M	V	T	M	V	T
AMERIKA						
Argentinië	-	-	-	1	2	3
Bahama's	-	-	-	1	-	1
Belize	-	-	-	3	-	3
Bermuda	-	-	-	1	-	1
Brazilië	-	-	-	1	1	2
Canada	-	-	-	-	1	1
Chili	1	-	1	-	4	4
Colombia	1	-	1	-	-	-
Cuba	-	-	-	1	1	2
Ecuador	-	-	-	-	2	2
El Salvador	-	-	-	-	1	1
Guatemala	-	-	-	-	1	1
Honduras	1	-	1	-	-	-
Mexico	-	1	1	1	2	3
Peru	-	-	-	2	4	6
Suriname	-	-	-	1	-	1
Venezuela	-	-	-	-	1	1
Verenigde Staten van Amerika	-	-	-	4	2	6
Totaal Amerika	3	1	4	16	22	38
AZIE						
Afghanistan	1	-	1	3	-	3
Armenië	-	-	-	6	4	10
Azerbeidzjan	-	-	-	1	1	2
Bangladesh	-	-	-	-	1	1
China	1	-	1	-	5	5
Georgië	-	-	-	3	3	6
India	-	1	1	1	1	2
Indonesië	1	-	1	-	-	-
Irak	-	-	-	1	-	1
Iran	5	1	6	10	6	16
Israël	-	-	-	-	2	2
Japan	-	-	-	1	1	2
Jordanië	-	-	-	1	-	1
Kazachstan	-	1	1	6	6	12
Kirgizië	-	-	-	1	3	4
Koeweit	-	-	-	-	1	1
Maleisië	-	-	-	1	-	1
Mongolië	-	1	1	-	2	2
Nepal	1	-	1	-	-	-
Oezbekistan	2	1	3	5	14	19
Pakistan	1	-	1	-	-	-
Sri Lanka	1	-	1	-	-	-
Syrië	1	-	1	-	-	-
Taiwan	-	-	-	-	1	1
Thailand	-	-	-	-	1	1
Turkije	1	1	2	11	5	16
Vietnam	-	-	-	1	-	1
Totaal Azië	15	6	21	52	57	109
ANDERE						
Vluchtelingen van diverse herkomst	-	-	-	1	-	1
Totaal Andere	-	-	-	1	-	1
ALGEMEEN TOTAAL	61	60	121	256	320	576

LEERLINGEN VAN VREEMDE NATIONALITEIT IN HET DEELTIJDS KUNSTONDERWIJS

	Studierichting Beeldende kunsten			Studierichtingen Muziek, Woordkunst, Dans			Totaal		
	M	V	T	M	V	T	M	V	T
EUROPA									
<i>EU-landen</i>									
Denemarken	1	2	3	1	-	1	2	2	4
Duitsland	6	34	40	19	32	51	25	66	91
Estland	-	1	1	1	2	3	1	3	4
Finland	1	6	7	-	-	-	1	6	7
Frankrijk	13	22	35	12	22	34	25	44	69
Griekenland	-	1	1	3	2	5	3	3	6
Hongarije	-	1	1	-	2	2	-	3	3
Ierland	1	2	3	5	7	12	6	9	15
Italië	9	13	22	21	28	49	30	41	71
Letland	-	1	1	-	1	1	-	2	2
Litouwen	-	-	-	-	2	2	-	2	2
Luxemburg	1	2	3	1	2	3	2	4	6
Nederland	561	1.806	2.367	329	575	904	890	2.381	3.271
Oostenrijk	-	4	4	-	4	4	-	8	8
Polen	2	7	9	3	3	6	5	10	15
Portugal	2	3	5	4	6	10	6	9	15
Slovaakse Republiek	-	-	-	-	4	4	-	4	4
Slovenië	-	-	-	-	1	1	-	1	1
Spanje	10	18	28	11	15	26	21	33	54
Tsjechische Republiek	-	1	1	1	4	5	1	5	6
Verenigd Koninkrijk	15	27	42	10	26	36	25	53	78
Zweden	1	2	3	2	1	3	3	3	6
Totaal	623	1.953	2.576	423	739	1.162	1.046	2.692	3.738
<i>Niet-EU-landen</i>									
Albanië	4	2	6	14	16	30	18	18	36
Bosnië en Herzegovina	1	1	2	1	-	1	2	1	3
Bulgarije	-	2	2	5	7	12	5	9	14
Kroatië	-	1	1	-	-	-	-	1	1
Macedonië	-	-	-	2	1	3	2	1	3
Moldavië	-	1	1	-	2	2	-	3	3
Noorwegen	1	1	2	1	1	2	2	2	4
Oekraïne	8	14	22	12	20	32	20	34	54
Roemenië	1	4	5	1	4	5	2	8	10
Rusland	19	32	51	35	86	121	54	118	172
Servië en Montenegro (ex-Joegoslavië)	1	1	2	4	16	20	5	17	22
Wit-Rusland (Belarus)	2	2	4	1	3	4	3	5	8
Zwitserland	1	3	4	-	-	-	1	3	4
Totaal	38	64	102	76	156	232	114	220	334
Totaal Europa	661	2.017	2.678	499	895	1.394	1.160	2.912	4.072
AFRIKA									
Algerije	-	2	2	2	-	2	2	2	4
Botswana	-	-	-	-	1	1	-	1	1
Congo-Brazzaville	-	-	-	-	2	2	-	2	2
Congo-Kinshasa	-	2	2	2	2	4	2	4	6
Ethiopië	-	-	-	-	1	1	-	1	1
Ghana	-	1	1	-	1	1	-	2	2
Guinee-Bissau	-	-	-	-	1	1	-	1	1
Kameroen	-	1	1	1	1	2	1	2	3
Kenia	2	-	2	-	-	-	2	-	2
Marokko	1	3	4	6	6	12	7	9	16
Nigeria	-	-	-	1	2	3	1	2	3
Rwanda	2	-	2	4	3	7	6	3	9
Soedan	-	-	-	1	-	1	1	-	1
Sierra Leone	-	-	-	-	1	1	-	1	1
Somalië	-	1	1	-	-	-	-	1	1
Zuid-Afrika	1	3	4	-	3	3	1	6	7
Totaal Afrika	6	13	19	17	24	41	23	37	60

LEERLINGEN VAN VREEMDE NATIONALITEIT IN HET DEELTIJDS KUNSTONDERWIJS

	Studierichting Beeldende kunsten			Studierichtingen Muziek, Woordkunst, Dans			Totaal		
	M	V	T	M	V	T	M	V	T
AMERIKA									
Argentinië	2	1	3	-	-	-	2	1	3
Bahama's	-	4	4	-	-	-	-	4	4
Bolivië	-	2	2	-	-	-	-	2	2
Brazilië	1	2	3	1	1	2	2	3	5
Canada	-	3	3	1	3	4	1	6	7
Chili	1	2	3	-	-	-	1	2	3
Colombia	1	-	1	2	5	7	3	5	8
Cuba	-	2	2	-	1	1	-	3	3
Dominicaanse Republiek	1	-	1	-	1	1	1	1	2
Ecuador	2	3	5	5	6	11	7	9	16
El Salvador	-	1	1	-	-	-	-	1	1
Mexico	-	2	2	1	2	3	1	4	5
Nederlandse Antillen	1	-	1	-	-	-	1	-	1
Paraguay	1	-	1	-	-	-	1	-	1
Peru	-	4	4	-	1	1	-	5	5
Venezuela	1	1	2	-	1	1	1	2	3
Verenigde Staten van Amerika	-	12	12	7	7	14	7	19	26
Totaal Amerika	11	39	50	17	28	45	28	67	95
AZIE									
Afghanistan	2	-	2	5	3	8	7	3	10
Armenië	3	7	10	10	33	43	13	40	53
Azerbeidzjan	1	-	1	-	2	2	1	2	3
Bahrein	-	1	1	-	-	-	-	1	1
Bangladesh	1	-	1	-	-	-	1	-	1
Bhutan	-	-	-	-	2	2	-	2	2
China	1	6	7	3	7	10	4	13	17
Egypte	1	-	1	-	-	-	1	-	1
Filipijnen	-	-	-	2	1	3	2	1	3
Georgië	4	3	7	3	11	14	7	14	21
Guadeloupe	-	1	1	-	-	-	-	1	1
India	1	5	6	2	8	10	3	13	16
Indonesië	1	1	2	3	7	10	4	8	12
Irak	1	1	2	2	3	5	3	4	7
Iran	7	8	15	19	19	38	26	27	53
Israël	-	2	2	3	5	8	3	7	10
Japan	4	8	12	-	3	3	4	11	15
Kazachstan	2	6	8	5	21	26	7	27	34
Kirgizië	1	2	3	3	4	7	4	6	10
Libanon	1	-	1	-	-	-	1	-	1
Maldiven	-	-	-	-	2	2	-	2	2
Mongolië	3	4	7	2	1	3	5	5	10
Nepal	1	-	1	1	-	1	2	-	2
Noord-Korea	1	1	2	-	-	-	1	1	2
Oezbekistan	2	4	6	8	13	21	10	17	27
Pakistan	-	1	1	-	-	-	-	1	1
Palestina	-	-	-	-	1	1	-	1	1
Singapore	1	1	2	-	-	-	1	1	2
Sri Lanka	-	-	-	1	2	3	1	2	3
Syrië	-	-	-	2	1	3	2	1	3
Tadzjikistan	-	-	-	2	2	4	2	2	4
Thailand	-	5	5	1	3	4	1	8	9
Turkije	2	7	9	3	9	12	5	16	21
Turkmenistan	-	-	-	-	2	2	-	2	2
Vietnam	-	1	1	1	1	2	1	2	3
Zuid-Korea	1	1	2	-	1	1	1	2	3
Totaal Azië	42	76	118	81	167	248	123	243	366
OCEANIE									
Australië	-	2	2	-	1	1	-	3	3
Totaal Oceanië	-	2	2	-	1	1	-	3	3
ANDERE									
Vluchtelingen van diverse herkomst	1	9	10	8	19	27	9	28	37
Totaal Andere	1	9	10	8	19	27	9	28	37
ALGEMEEN TOTAAL	721	2.156	2.877	622	1.134	1.756	1.343	3.290	4.633

