

## **Deel 4 PERSONEEL**

**4**

### **Hoofdstuk 2 : Basisonderwijs**

#### **2.1. Budgettaire fulltime-equivalenten**

**BESTUURS- EN ONDERWIJZEND PERSONEEL NAAR STATUUT EN GESLACHT**

**Aantal budgettaire fulltime-equivalenten (inclusief alle vervangingen, TBS+ en Bonus) - januari 2006**

**BASISONDERWIJS**

	Vastbenoemden			Tijdelijken			Totaal		
	Mannen	Vrouwen	Totaal	Mannen	Vrouwen	Totaal	Mannen	Vrouwen	Totaal
<b>KLEUTERONDERWIJS</b>									
<b>Gewoon kleuteronderwijs</b>									
Gemeenschapsonderwijs	18	1.459	1.477	28	783	811	46	2.242	2.288
Privaatrechtelijk	116	7.214	7.330	70	2.187	2.257	186	9.401	9.587
Provincie	-	7	7	-	2	2	-	9	9
Gemeente	41	2.476	2.517	42	870	912	83	3.346	3.429
<b>Totaal</b>	<b>175</b>	<b>11.156</b>	<b>11.331</b>	<b>140</b>	<b>3.842</b>	<b>3.982</b>	<b>315</b>	<b>14.998</b>	<b>15.313</b>
<b>Buitengewoon kleuteronderwijs</b>									
Gemeenschapsonderwijs	-	81	81	1	37	38	1	118	119
Privaatrechtelijk	9	226	235	1	86	87	10	312	322
Provincie	-	-	-	-	-	-	-	-	-
Gemeente	-	27	27	-	14	14	-	41	41
<b>Totaal</b>	<b>9</b>	<b>334</b>	<b>343</b>	<b>2</b>	<b>137</b>	<b>139</b>	<b>11</b>	<b>471</b>	<b>482</b>
<b>Totaal kleuteronderwijs</b>									
Gemeenschapsonderwijs	18	1.540	1.558	29	820	849	47	2.360	2.407
Privaatrechtelijk	125	7.440	7.565	71	2.273	2.344	196	9.713	9.909
Provincie	-	7	7	-	2	2	-	9	9
Gemeente	41	2.503	2.544	42	884	926	83	3.387	3.470
<b>Totaal</b>	<b>184</b>	<b>11.490</b>	<b>11.674</b>	<b>142</b>	<b>3.979</b>	<b>4.121</b>	<b>326</b>	<b>15.469</b>	<b>15.795</b>
<b>LAGER ONDERWIJS</b>									
<b>Gewoon lager onderwijs</b>									
Gemeenschapsonderwijs	774	2.480	3.254	273	1.236	1.509	1.047	3.716	4.763
Privaatrechtelijk	4.283	10.719	15.002	653	3.463	4.116	4.936	14.182	19.118
Provincie	6	11	17	-	4	4	6	15	21
Gemeente	1.701	3.876	5.577	284	1.403	1.687	1.985	5.279	7.264
<b>Totaal</b>	<b>6.764</b>	<b>17.086</b>	<b>23.850</b>	<b>1.210</b>	<b>6.106</b>	<b>7.316</b>	<b>7.974</b>	<b>23.192</b>	<b>31.166</b>
<b>Buitengewoon lager onderwijs</b>									
Gemeenschapsonderwijs	166	621	787	61	315	376	227	936	1.163
Privaatrechtelijk	594	1.802	2.396	126	634	760	720	2.436	3.156
Provincie	15	61	76	6	19	25	21	80	101
Gemeente	114	400	514	28	151	179	142	551	693
<b>Totaal</b>	<b>889</b>	<b>2.884</b>	<b>3.773</b>	<b>221</b>	<b>1.119</b>	<b>1.340</b>	<b>1.110</b>	<b>4.003</b>	<b>5.113</b>
<b>Totaal lager onderwijs</b>									
Gemeenschapsonderwijs	940	3.101	4.041	334	1.551	1.885	1.274	4.652	5.926
Privaatrechtelijk	4.877	12.521	17.398	779	4.097	4.876	5.656	16.618	22.274
Provincie	21	72	93	6	23	29	27	95	122
Gemeente	1.815	4.276	6.091	312	1.554	1.866	2.127	5.830	7.957
<b>Totaal</b>	<b>7.653</b>	<b>19.970</b>	<b>27.623</b>	<b>1.431</b>	<b>7.225</b>	<b>8.656</b>	<b>9.084</b>	<b>27.195</b>	<b>36.279</b>
<b>BASISONDERWIJS</b>									
<b>Gewoon basisonderwijs</b>									
Gemeenschapsonderwijs	792	3.939	4.731	301	2.019	2.320	1.093	5.958	7.051
Privaatrechtelijk	4.399	17.933	22.332	723	5.650	6.373	5.122	23.583	28.705
Provincie	6	18	24	-	6	6	6	24	30
Gemeente	1.742	6.352	8.094	326	2.273	2.599	2.068	8.625	10.693
<b>Totaal</b>	<b>6.939</b>	<b>28.242</b>	<b>35.181</b>	<b>1.350</b>	<b>9.948</b>	<b>11.298</b>	<b>8.289</b>	<b>38.190</b>	<b>46.479</b>
<b>Buitengewoon basisonderwijs</b>									
Gemeenschapsonderwijs	166	702	868	62	352	414	228	1.054	1.282
Privaatrechtelijk	603	2.028	2.631	127	720	847	730	2.748	3.478
Provincie	15	61	76	6	19	25	21	80	101
Gemeente	114	427	541	28	165	193	142	592	734
<b>Totaal</b>	<b>898</b>	<b>3.218</b>	<b>4.116</b>	<b>223</b>	<b>1.256</b>	<b>1.479</b>	<b>1.121</b>	<b>4.474</b>	<b>5.595</b>
<b>Totaal basisonderwijs</b>									
Gemeenschapsonderwijs	958	4.641	5.599	363	2.371	2.734	1.321	7.012	8.333
Privaatrechtelijk	5.002	19.961	24.963	850	6.370	7.220	5.852	26.331	32.183
Provincie	21	79	100	6	25	31	27	104	131
Gemeente	1.856	6.779	8.635	354	2.438	2.792	2.210	9.217	11.427
<b>Totaal</b>	<b>7.837</b>	<b>31.460</b>	<b>39.297</b>	<b>1.573</b>	<b>11.204</b>	<b>12.777</b>	<b>9.410</b>	<b>42.664</b>	<b>52.074</b>

**ANDERE PERSONEELSCATEGORIEËN NAAR STATUUT EN GESLACHT**

**Aantal budgettaire fulltime-equivalenten (inclusief alle vervangingen, TBS+ en Bonus) - januari 2006**

**BASISONDERWIJS**

	Vastbenoemden			Tijdelijken			Totaal		
	Mannen	Vrouwen	Totaal	Mannen	Vrouwen	Totaal	Mannen	Vrouwen	Totaal
<b>KLEUTERONDERWIJS</b>									
<b>Gewoon kleuteronderwijs</b>									
Gemeenschapsonderwijs	-	28	28	-	87	87	-	115	115
Privaatrechtelijk	2	205	207	8	322	330	10	527	537
Provincie	-	-	-	-	1	1	-	1	1
Gemeente	3	77	80	3	98	101	6	175	181
<b>Totaal</b>	<b>5</b>	<b>310</b>	<b>315</b>	<b>11</b>	<b>508</b>	<b>519</b>	<b>16</b>	<b>818</b>	<b>834</b>
<b>Buitengewoon kleuteronderwijs</b>									
Gemeenschapsonderwijs	-	4	4	-	2	2	-	6	6
Privaatrechtelijk	-	6	6	-	3	3	-	9	9
Provincie	-	-	-	-	-	-	-	-	0
Gemeente	-	-	-	-	-	-	-	-	0
<b>Totaal</b>	<b>-</b>	<b>10</b>	<b>10</b>	<b>-</b>	<b>5</b>	<b>5</b>	<b>-</b>	<b>15</b>	<b>15</b>
<b>Totaal kleuteronderwijs</b>									
Gemeenschapsonderwijs	-	32	32	-	89	89	-	121	121
Privaatrechtelijk	2	211	213	8	325	333	10	536	546
Provincie	-	-	-	-	1	1	-	1	1
Gemeente	3	77	80	3	98	101	6	175	181
<b>Totaal</b>	<b>5</b>	<b>320</b>	<b>325</b>	<b>11</b>	<b>513</b>	<b>524</b>	<b>16</b>	<b>833</b>	<b>849</b>
<b>LAGER ONDERWIJS</b>									
<b>Gewoon lager onderwijs</b>									
Gemeenschapsonderwijs	118	396	514	93	331	424	211	727	938
Privaatrechtelijk	61	745	806	144	620	764	205	1.365	1.570
Provincie	-	1	1	-	-	-	-	1	1
Gemeente	22	255	277	61	262	323	83	517	600
<b>Totaal</b>	<b>201</b>	<b>1.397</b>	<b>1.598</b>	<b>298</b>	<b>1.213</b>	<b>1.511</b>	<b>499</b>	<b>2.610</b>	<b>3.109</b>
<b>Buitengewoon lager onderwijs</b>									
Gemeenschapsonderwijs	153	599	752	75	421	496	228	1.020	1.248
Privaatrechtelijk	81	608	689	27	283	310	108	891	999
Provincie	1	15	16	-	6	6	1	21	22
Gemeente	13	149	162	10	62	72	23	211	234
<b>Totaal</b>	<b>248</b>	<b>1.371</b>	<b>1.619</b>	<b>112</b>	<b>772</b>	<b>884</b>	<b>360</b>	<b>2.143</b>	<b>2.503</b>
<b>Totaal lager onderwijs</b>									
Gemeenschapsonderwijs	271	995	1.266	168	752	920	439	1.747	2.186
Privaatrechtelijk	142	1.353	1.495	171	903	1.074	313	2.256	2.569
Provincie	1	16	17	-	6	6	1	22	23
Gemeente	35	404	439	71	324	395	106	728	834
<b>Totaal</b>	<b>449</b>	<b>2.768</b>	<b>3.217</b>	<b>410</b>	<b>1.985</b>	<b>2.395</b>	<b>859</b>	<b>4.753</b>	<b>5.612</b>
<b>BASISONDERWIJS</b>									
<b>Gewoon basisonderwijs</b>									
Gemeenschapsonderwijs	118	424	542	93	418	511	211	842	1.053
Privaatrechtelijk	63	950	1.013	152	942	1.094	215	1.892	2.107
Provincie	-	1	1	-	1	1	-	2	2
Gemeente	25	332	357	64	360	424	89	692	781
<b>Totaal</b>	<b>206</b>	<b>1.707</b>	<b>1.913</b>	<b>309</b>	<b>1.721</b>	<b>2.030</b>	<b>515</b>	<b>3.428</b>	<b>3.943</b>
<b>Buitengewoon basisonderwijs</b>									
Gemeenschapsonderwijs	153	603	756	75	423	498	228	1.026	1.254
Privaatrechtelijk	81	614	695	27	286	313	108	900	1.008
Provincie	1	15	16	-	6	6	1	21	22
Gemeente	13	149	162	10	62	72	23	211	234
<b>Totaal</b>	<b>248</b>	<b>1.381</b>	<b>1.629</b>	<b>112</b>	<b>777</b>	<b>889</b>	<b>360</b>	<b>2.158</b>	<b>2.518</b>
<b>Totaal basisonderwijs</b>									
Gemeenschapsonderwijs	271	1.027	1.298	168	841	1.009	439	1.868	2.307
Privaatrechtelijk	144	1.564	1.708	179	1.228	1.407	323	2.792	3.115
Provincie	1	16	17	-	7	7	1	23	24
Gemeente	38	481	519	74	422	496	112	903	1.015
<b>Totaal</b>	<b>454</b>	<b>3.088</b>	<b>3.542</b>	<b>421</b>	<b>2.498</b>	<b>2.919</b>	<b>875</b>	<b>5.586</b>	<b>6.461</b>





## **Deel 4 PERSONEEL**

**4**

### **Hoofdstuk 2 : Basisonderwijs**

#### **2.2. Personen**

OPGELET ! Om de tabellen met het aantal fysieke personen in overeenstemming te brengen met de tabellen met het aantal budgettaire fulltime-equivalenten, wordt er vanaf het jaarboek 2003-2004 rekening gehouden met de korte vervangingen.

**BESTUURS- EN ONDERWIJZEND PERSONEEL NAAR STATUUT EN GESLACHT**

**Aantal personen (inclusief alle vervangingen, TBS+ en Bonus) - januari 2006**

**BASISONDERWIJS**

	Vastbenoemden			Tijdelijken			Totaal		
	Mannen	Vrouwen	Totaal	Mannen	Vrouwen	Totaal	Mannen	Vrouwen	Totaal
<b>KLEUTERONDERWIJS</b>									
<b>Gewoon kleuteronderwijs</b>									
Gemeenschapsonderwijs	17	1.650	1.667	34	948	982	51	2.598	2.649
Privaatrechtelijk	111	8.549	8.660	86	2.779	2.865	197	11.328	11.525
Provincie	-	8	8	1	3	4	1	11	12
Gemeente	42	2.825	2.867	48	1.073	1.121	90	3.898	3.988
<b>Totaal</b>	<b>170</b>	<b>13.032</b>	<b>13.202</b>	<b>169</b>	<b>4.803</b>	<b>4.972</b>	<b>339</b>	<b>17.835</b>	<b>18.174</b>
<b>Buitengewoon kleuteronderwijs</b>									
Gemeenschapsonderwijs	-	89	89	1	40	41	1	129	130
Privaatrechtelijk	8	263	271	1	106	107	9	369	378
Provincie	-	-	-	-	-	-	-	-	-
Gemeente	-	30	30	-	20	20	-	50	50
<b>Totaal</b>	<b>8</b>	<b>382</b>	<b>390</b>	<b>2</b>	<b>166</b>	<b>168</b>	<b>10</b>	<b>548</b>	<b>558</b>
<b>Totaal kleuteronderwijs</b>									
Gemeenschapsonderwijs	17	1.739	1.756	35	988	1.023	52	2.727	2.779
Privaatrechtelijk	119	8.812	8.931	87	2.885	2.972	206	11.697	11.903
Provincie	-	8	8	1	3	4	1	11	12
Gemeente	42	2.855	2.897	48	1.093	1.141	90	3.948	4.038
<b>Totaal</b>	<b>178</b>	<b>13.414</b>	<b>13.592</b>	<b>171</b>	<b>4.969</b>	<b>5.140</b>	<b>349</b>	<b>18.383</b>	<b>18.732</b>
<b>LAGER ONDERWIJS</b>									
<b>Gewoon lager onderwijs</b>									
Gemeenschapsonderwijs	863	2.758	3.621	326	1.455	1.781	1.189	4.213	5.402
Privaatrechtelijk	4.584	12.607	17.191	786	4.153	4.939	5.370	16.760	22.130
Provincie	6	13	19	-	6	6	6	19	25
Gemeente	1.876	4.436	6.312	330	1.711	2.041	2.206	6.147	8.353
<b>Totaal</b>	<b>7.329</b>	<b>19.814</b>	<b>27.143</b>	<b>1.442</b>	<b>7.325</b>	<b>8.767</b>	<b>8.771</b>	<b>27.139</b>	<b>35.910</b>
<b>Buitengewoon lager onderwijs</b>									
Gemeenschapsonderwijs	179	678	857	71	364	435	250	1.042	1.292
Privaatrechtelijk	640	2.021	2.661	139	744	883	779	2.765	3.544
Provincie	18	69	87	5	22	27	23	91	114
Gemeente	124	439	563	31	167	198	155	606	761
<b>Totaal</b>	<b>961</b>	<b>3.207</b>	<b>4.168</b>	<b>246</b>	<b>1.297</b>	<b>1.543</b>	<b>1.207</b>	<b>4.504</b>	<b>5.711</b>
<b>Totaal lager onderwijs</b>									
Gemeenschapsonderwijs	1.042	3.436	4.478	397	1.819	2.216	1.439	5.255	6.694
Privaatrechtelijk	5.224	14.628	19.852	925	4.897	5.822	6.149	19.525	25.674
Provincie	24	82	106	5	28	33	29	110	139
Gemeente	2.000	4.875	6.875	361	1.878	2.239	2.361	6.753	9.114
<b>Totaal</b>	<b>8.290</b>	<b>23.021</b>	<b>31.311</b>	<b>1.688</b>	<b>8.622</b>	<b>10.310</b>	<b>9.978</b>	<b>31.643</b>	<b>41.621</b>
<b>BASISONDERWIJS</b>									
<b>Gewoon basisonderwijs</b>									
Gemeenschapsonderwijs	880	4.408	5.288	360	2.403	2.763	1.240	6.811	8.051
Privaatrechtelijk	4.695	21.156	25.851	872	6.932	7.804	5.567	28.088	33.655
Provincie	6	21	27	1	9	10	7	30	37
Gemeente	1.918	7.261	9.179	378	2.784	3.162	2.296	10.045	12.341
<b>Totaal</b>	<b>7.499</b>	<b>32.846</b>	<b>40.345</b>	<b>1.611</b>	<b>12.128</b>	<b>13.739</b>	<b>9.110</b>	<b>44.974</b>	<b>54.084</b>
<b>Buitengewoon basisonderwijs</b>									
Gemeenschapsonderwijs	179	767	946	72	404	476	251	1.171	1.422
Privaatrechtelijk	648	2.284	2.932	140	850	990	788	3.134	3.922
Provincie	18	69	87	5	22	27	23	91	114
Gemeente	124	469	593	31	187	218	155	656	811
<b>Totaal</b>	<b>969</b>	<b>3.589</b>	<b>4.558</b>	<b>248</b>	<b>1.463</b>	<b>1.711</b>	<b>1.217</b>	<b>5.052</b>	<b>6.269</b>
<b>Totaal basisonderwijs</b>									
Gemeenschapsonderwijs	1.059	5.175	6.234	432	2.807	3.239	1.491	7.982	9.473
Privaatrechtelijk	5.343	23.440	28.783	1.012	7.782	8.794	6.355	31.222	37.577
Provincie	24	90	114	6	31	37	30	121	151
Gemeente	2.042	7.730	9.772	409	2.971	3.380	2.451	10.701	13.152
<b>Totaal</b>	<b>8.468</b>	<b>36.435</b>	<b>44.903</b>	<b>1.859</b>	<b>13.591</b>	<b>15.450</b>	<b>10.327</b>	<b>50.026</b>	<b>60.353</b>

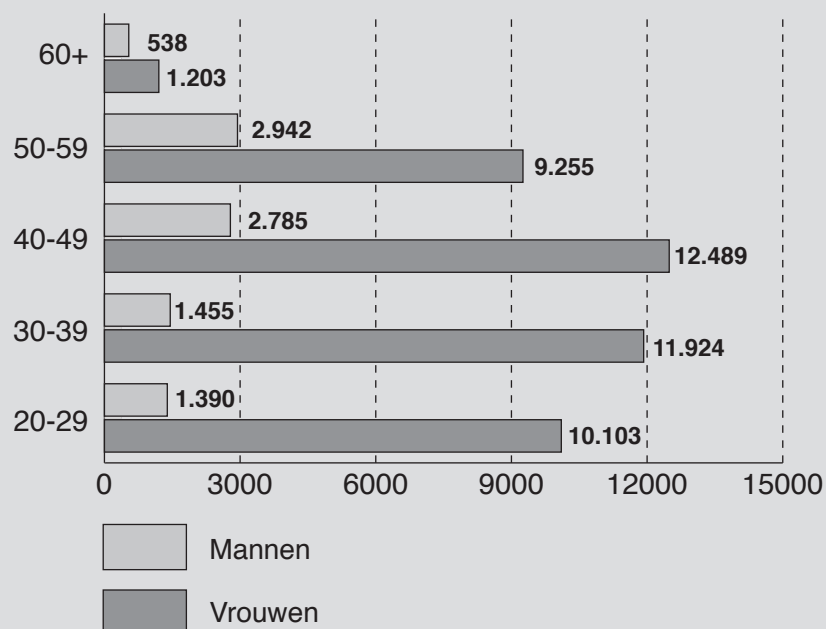
**BESTUURS- EN ONDERWIJZEND PERSONEEL NAAR LEEFTIJD, STATUUT EN GESLACHT**  
**Aantal personen (inclusief alle vervangingen, TBS+ en Bonus) - januari 2006**

**GEWOON BASISONDERWIJS**

**Alle inrichtende machten**

Leeftijd	Vastbenoemden			Tijdelijken			Totaal		
	Mannen	Vrouwen	Totaal	Mannen	Vrouwen	Totaal	Mannen	Vrouwen	Totaal
20-24	-	1	1	348	3.216	3.564	348	3.217	3.565
25-29	251	1.800	2.051	791	5.086	5.877	1.042	6.886	7.928
30-34	491	4.036	4.527	242	1.934	2.176	733	5.970	6.703
35-39	615	5.034	5.649	107	920	1.027	722	5.954	6.676
40-44	1.285	6.747	8.032	54	523	577	1.339	7.270	8.609
45-49	1.411	4.949	6.360	35	270	305	1.446	5.219	6.665
50-54	1.282	4.224	5.506	18	117	135	1.300	4.341	5.641
55-59	1.630	4.869	6.499	12	45	57	1.642	4.914	6.556
60+	534	1.186	1.720	4	17	21	538	1.203	1.741
<b>Totaal</b>	<b>7.499</b>	<b>32.846</b>	<b>40.345</b>	<b>1.611</b>	<b>12.128</b>	<b>13.739</b>	<b>9.110</b>	<b>44.974</b>	<b>54.084</b>

**BESTUURS- EN ONDERWIJZEND PERSONEEL - GEWOON BASISONDERWIJS**  
**AANTAL PERSONEN NAAR GESLACHT EN LEEFTIJD**





**BESTUURS- EN ONDERWIJZEND PERSONEEL NAAR LEEFTIJD, STATUUT EN GESLACHT**  
**Aantal personen (inclusief alle vervangingen, TBS+ en Bonus) - januari 2006**

**GEWOON BASISONDERWIJS**

**Gemeenschapsonderwijs**

Leeftijd	Vastbenoemden			Tijdelijken			Totaal		
	Mannen	Vrouwen	Totaal	Mannen	Vrouwen	Totaal	Mannen	Vrouwen	Totaal
20-24	-	-	-	60	507	567	60	507	567
25-29	33	273	306	163	1.037	1.200	196	1.310	1.506
30-34	87	741	828	65	427	492	152	1.168	1.320
35-39	72	618	690	33	187	220	105	805	910
40-44	72	568	640	15	134	149	87	702	789
45-49	88	502	590	11	70	81	99	572	671
50-54	105	576	681	6	30	36	111	606	717
55-59	288	893	1.181	6	7	13	294	900	1.194
60+	135	237	372	1	4	5	136	241	377
<b>Totaal</b>	<b>880</b>	<b>4.408</b>	<b>5.288</b>	<b>360</b>	<b>2.403</b>	<b>2.763</b>	<b>1.240</b>	<b>6.811</b>	<b>8.051</b>

**Privaatrechtelijk**

Leeftijd	Vastbenoemden			Tijdelijken			Totaal		
	Mannen	Vrouwen	Totaal	Mannen	Vrouwen	Totaal	Mannen	Vrouwen	Totaal
20-24	-	1	1	210	1.990	2.200	210	1.991	2.201
25-29	157	1.091	1.248	451	2.872	3.323	608	3.963	4.571
30-34	299	2.302	2.601	111	1.074	1.185	410	3.376	3.786
35-39	408	3.228	3.636	50	532	582	458	3.760	4.218
40-44	953	4.756	5.709	27	268	295	980	5.024	6.004
45-49	967	3.261	4.228	14	122	136	981	3.383	4.364
50-54	821	2.638	3.459	3	42	45	824	2.680	3.504
55-59	845	3.121	3.966	4	24	28	849	3.145	3.994
60+	245	758	1.003	2	8	10	247	766	1.013
<b>Totaal</b>	<b>4.695</b>	<b>21.156</b>	<b>25.851</b>	<b>872</b>	<b>6.932</b>	<b>7.804</b>	<b>5.567</b>	<b>28.088</b>	<b>33.655</b>

**Provincie**

Leeftijd	Vastbenoemden			Tijdelijken			Totaal		
	Mannen	Vrouwen	Totaal	Mannen	Vrouwen	Totaal	Mannen	Vrouwen	Totaal
20-24	-	-	-	-	4	4	-	4	4
25-29	-	1	1	1	3	4	1	4	5
30-34	-	2	2	-	1	1	-	3	3
35-39	-	4	4	-	-	-	-	4	4
40-44	4	4	8	-	-	-	4	4	8
45-49	-	3	3	-	1	1	-	4	4
50-54	1	3	4	-	-	-	1	3	4
55-59	1	1	2	-	-	-	1	1	2
60+	-	3	3	-	-	-	-	3	3
<b>Totaal</b>	<b>6</b>	<b>21</b>	<b>27</b>	<b>1</b>	<b>9</b>	<b>10</b>	<b>7</b>	<b>30</b>	<b>37</b>

**Gemeente**

Leeftijd	Vastbenoemden			Tijdelijken			Totaal		
	Mannen	Vrouwen	Totaal	Mannen	Vrouwen	Totaal	Mannen	Vrouwen	Totaal
20-24	-	-	-	78	715	793	78	715	793
25-29	61	435	496	176	1.174	1.350	237	1.609	1.846
30-34	105	991	1.096	66	432	498	171	1.423	1.594
35-39	135	1.184	1.319	24	201	225	159	1.385	1.544
40-44	256	1.419	1.675	12	121	133	268	1.540	1.808
45-49	356	1.183	1.539	10	77	87	366	1.260	1.626
50-54	355	1.007	1.362	9	45	54	364	1.052	1.416
55-59	496	854	1.350	2	14	16	498	868	1.366
60+	154	188	342	1	5	6	155	193	348
<b>Totaal</b>	<b>1.918</b>	<b>7.261</b>	<b>9.179</b>	<b>378</b>	<b>2.784</b>	<b>3.162</b>	<b>2.296</b>	<b>10.045</b>	<b>12.341</b>



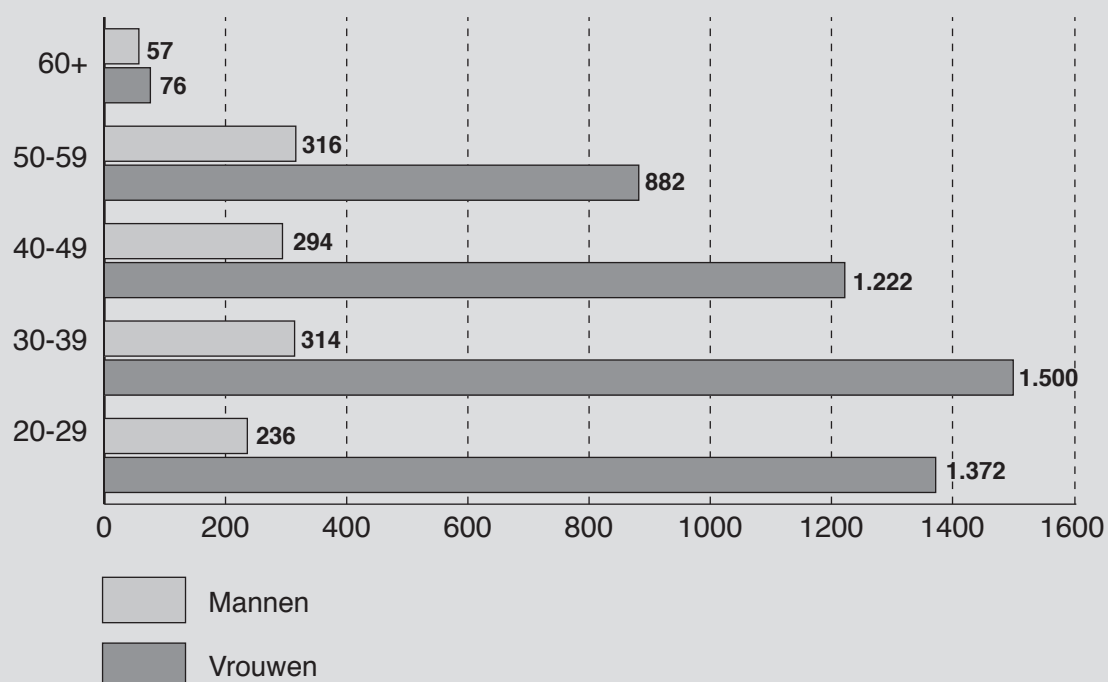
**BESTUURS- EN ONDERWIJZEND PERSONEEL NAAR LEEFTIJD, STATUUT EN GESLACHT**  
**Aantal personen (inclusief alle vervangingen, TBS+ en Bonus) - januari 2006**

**BUITENGEWOON BASISONDERWIJS**

**Alle inrichtende machten**

Leeftijd	Vastbenoemden			Tijdelijken			Totaal		
	Mannen	Vrouwen	Totaal	Mannen	Vrouwen	Totaal	Mannen	Vrouwen	Totaal
20-24	-	-	-	55	445	500	55	445	500
25-29	50	290	340	131	637	768	181	927	1.108
30-34	134	638	772	32	166	198	166	804	970
35-39	140	615	755	8	81	89	148	696	844
40-44	119	579	698	8	50	58	127	629	756
45-49	159	547	706	8	46	54	167	593	760
50-54	128	479	607	3	26	29	131	505	636
55-59	182	368	550	3	9	12	185	377	562
60+	57	73	130	-	3	3	57	76	133
<b>Totaal</b>	<b>969</b>	<b>3.589</b>	<b>4.558</b>	<b>248</b>	<b>1.463</b>	<b>1.711</b>	<b>1.217</b>	<b>5.052</b>	<b>6.269</b>

**BESTUURS- EN ONDERWIJZEND PERSONEEL - BUITENGEWOON BASISONDERWIJS**  
**AANTAL PERSONEN NAAR GESLACHT EN LEEFTIJD**



**BESTUURS- EN ONDERWIJZEND PERSONEEL NAAR LEEFTIJD, STATUUT EN GESLACHT**  
**Aantal personen (inclusief alle vervangingen, TBS+ en Bonus) - januari 2006**

**BUITENGEWOON BASISONDERWIJS**

**Gemeenschapsonderwijs**

Leeftijd	Vastbenoemden			Tijdelijken			Totaal		
	Mannen	Vrouwen	Totaal	Mannen	Vrouwen	Totaal	Mannen	Vrouwen	Totaal
20-24	-	-	-	13	96	109	13	96	109
25-29	12	50	62	32	178	210	44	228	272
30-34	22	133	155	11	55	66	33	188	221
35-39	23	124	147	7	33	40	30	157	187
40-44	15	101	116	3	14	17	18	115	133
45-49	28	112	140	4	14	18	32	126	158
50-54	36	152	188	2	11	13	38	163	201
55-59	31	78	109	-	1	1	31	79	110
60+	12	17	29	-	2	2	12	19	31
<b>Totaal</b>	<b>179</b>	<b>767</b>	<b>946</b>	<b>72</b>	<b>404</b>	<b>476</b>	<b>251</b>	<b>1.171</b>	<b>1.422</b>

**Privaatrechtelijk**

Leeftijd	Vastbenoemden			Tijdelijken			Totaal		
	Mannen	Vrouwen	Totaal	Mannen	Vrouwen	Totaal	Mannen	Vrouwen	Totaal
20-24	-	-	-	37	298	335	37	298	335
25-29	33	201	234	79	360	439	112	561	673
30-34	99	413	512	15	92	107	114	505	619
35-39	100	403	503	1	38	39	101	441	542
40-44	88	401	489	4	25	29	92	426	518
45-49	106	336	442	1	21	22	107	357	464
50-54	76	248	324	1	9	10	77	257	334
55-59	115	233	348	2	7	9	117	240	357
60+	31	49	80	-	-	-	31	49	80
<b>Totaal</b>	<b>648</b>	<b>2.284</b>	<b>2.932</b>	<b>140</b>	<b>850</b>	<b>990</b>	<b>788</b>	<b>3.134</b>	<b>3.922</b>

**Provincie**

Leeftijd	Vastbenoemden			Tijdelijken			Totaal		
	Mannen	Vrouwen	Totaal	Mannen	Vrouwen	Totaal	Mannen	Vrouwen	Totaal
20-24	-	-	-	-	5	5	-	5	5
25-29	2	11	13	3	13	16	5	24	29
30-34	3	17	20	1	2	3	4	19	23
35-39	4	12	16	-	1	1	4	13	17
40-44	1	9	10	1	1	2	2	10	12
45-49	2	3	5	-	-	-	2	3	5
50-54	1	6	7	-	-	-	1	6	7
55-59	2	9	11	-	-	-	2	9	11
60+	3	2	5	-	-	-	3	2	5
<b>Totaal</b>	<b>18</b>	<b>69</b>	<b>87</b>	<b>5</b>	<b>22</b>	<b>27</b>	<b>23</b>	<b>91</b>	<b>114</b>

**Gemeente**

Leeftijd	Vastbenoemden			Tijdelijken			Totaal		
	Mannen	Vrouwen	Totaal	Mannen	Vrouwen	Totaal	Mannen	Vrouwen	Totaal
20-24	-	-	-	5	46	51	5	46	51
25-29	3	28	31	17	86	103	20	114	134
30-34	10	75	85	5	17	22	15	92	107
35-39	13	76	89	-	9	9	13	85	98
40-44	15	68	83	-	10	10	15	78	93
45-49	23	96	119	3	11	14	26	107	133
50-54	15	73	88	-	6	6	15	79	94
55-59	34	48	82	1	1	2	35	49	84
60+	11	5	16	-	1	1	11	6	17
<b>Totaal</b>	<b>124</b>	<b>469</b>	<b>593</b>	<b>31</b>	<b>187</b>	<b>218</b>	<b>155</b>	<b>656</b>	<b>811</b>





**ANDERE PERSONEELSCATEGORIEËN NAAR STATUUT EN GESLACHT**  
**Aantal personen (inclusief alle vervangingen, TBS+ en Bonus) - januari 2006**

**BASISONDERWIJS**

	Vastbenoemden			Tijdelijken			Totaal		
	Mannen	Vrouwen	Totaal	Mannen	Vrouwen	Totaal	Mannen	Vrouwen	Totaal
<b>KLEUTERONDERWIJS</b>									
<b>Gewoon kleuteronderwijs</b>									
Gemeenschapsonderwijs	-	38	38	1	174	175	1	212	213
Privaatrechtelijk	1	293	294	6	685	691	7	978	985
Provincie	-	-	-	-	1	1	-	1	1
Gemeente	2	123	125	3	236	239	5	359	364
<b>Totaal</b>	<b>3</b>	<b>454</b>	<b>457</b>	<b>10</b>	<b>1.096</b>	<b>1.106</b>	<b>13</b>	<b>1.550</b>	<b>1.563</b>
<b>Buitengewoon kleuteronderwijs</b>									
Gemeenschapsonderwijs	-	4	4	1	3	4	1	7	8
Privaatrechtelijk	-	6	6	-	5	5	-	11	11
Provincie	-	-	-	-	-	-	-	-	-
Gemeente	-	-	-	-	-	-	-	-	-
<b>Totaal</b>	<b>-</b>	<b>10</b>	<b>10</b>	<b>1</b>	<b>8</b>	<b>9</b>	<b>1</b>	<b>18</b>	<b>19</b>
<b>Totaal kleuteronderwijs</b>									
Gemeenschapsonderwijs	-	42	42	2	177	179	2	219	221
Privaatrechtelijk	1	299	300	6	690	696	7	989	996
Provincie	-	-	-	-	1	1	-	1	1
Gemeente	2	123	125	3	236	239	5	359	364
<b>Totaal</b>	<b>3</b>	<b>464</b>	<b>467</b>	<b>11</b>	<b>1.104</b>	<b>1.115</b>	<b>14</b>	<b>1.568</b>	<b>1.582</b>
<b>LAGER ONDERWIJS</b>									
<b>Gewoon lager onderwijs</b>									
Gemeenschapsonderwijs	126	532	658	104	409	513	230	941	1.171
Privaatrechtelijk	39	901	940	166	757	923	205	1.658	1.863
Provincie	-	2	2	1	-	1	1	2	3
Gemeente	21	311	332	66	334	400	87	645	732
<b>Totaal</b>	<b>186</b>	<b>1.746</b>	<b>1.932</b>	<b>337</b>	<b>1.500</b>	<b>1.837</b>	<b>523</b>	<b>3.246</b>	<b>3.769</b>
<b>Buitengewoon lager onderwijs</b>									
Gemeenschapsonderwijs	162	683	845	88	512	600	250	1.195	1.445
Privaatrechtelijk	87	775	862	37	410	447	124	1.185	1.309
Provincie	1	19	20	-	8	8	1	27	28
Gemeente	14	174	188	14	80	94	28	254	282
<b>Totaal</b>	<b>264</b>	<b>1.651</b>	<b>1.915</b>	<b>139</b>	<b>1.010</b>	<b>1.149</b>	<b>403</b>	<b>2.661</b>	<b>3.064</b>
<b>Totaal lager onderwijs</b>									
Gemeenschapsonderwijs	288	1.215	1.503	192	921	1.113	480	2.136	2.616
Privaatrechtelijk	126	1.676	1.802	203	1.167	1.370	329	2.843	3.172
Provincie	1	21	22	1	8	9	2	29	31
Gemeente	35	485	520	80	414	494	115	899	1.014
<b>Totaal</b>	<b>450</b>	<b>3.397</b>	<b>3.847</b>	<b>476</b>	<b>2.510</b>	<b>2.986</b>	<b>926</b>	<b>5.907</b>	<b>6.833</b>
<b>BASISONDERWIJS</b>									
<b>Gewoon basisonderwijs</b>									
Gemeenschapsonderwijs	126	570	696	105	583	688	231	1.153	1.384
Privaatrechtelijk	40	1.194	1.234	172	1.442	1.614	212	2.636	2.848
Provincie	-	2	2	1	1	2	1	3	4
Gemeente	23	434	457	69	570	639	92	1.004	1.096
<b>Totaal</b>	<b>189</b>	<b>2.200</b>	<b>2.389</b>	<b>347</b>	<b>2.596</b>	<b>2.943</b>	<b>536</b>	<b>4.796</b>	<b>5.332</b>
<b>Buitengewoon basisonderwijs</b>									
Gemeenschapsonderwijs	162	687	849	89	515	604	251	1.202	1.453
Privaatrechtelijk	87	781	868	37	415	452	124	1.196	1.320
Provincie	1	19	20	-	8	8	1	27	28
Gemeente	14	174	188	14	80	94	28	254	282
<b>Totaal</b>	<b>264</b>	<b>1.661</b>	<b>1.925</b>	<b>140</b>	<b>1.018</b>	<b>1.158</b>	<b>404</b>	<b>2.679</b>	<b>3.083</b>
<b>Totaal basisonderwijs</b>									
Gemeenschapsonderwijs	288	1.257	1.545	194	1.098	1.292	482	2.355	2.837
Privaatrechtelijk	127	1.975	2.102	209	1.857	2.066	336	3.832	4.168
Provincie	1	21	22	1	9	10	2	30	32
Gemeente	37	608	645	83	650	733	120	1.258	1.378
<b>Totaal</b>	<b>453</b>	<b>3.861</b>	<b>4.314</b>	<b>487</b>	<b>3.614</b>	<b>4.101</b>	<b>940</b>	<b>7.475</b>	<b>8.415</b>

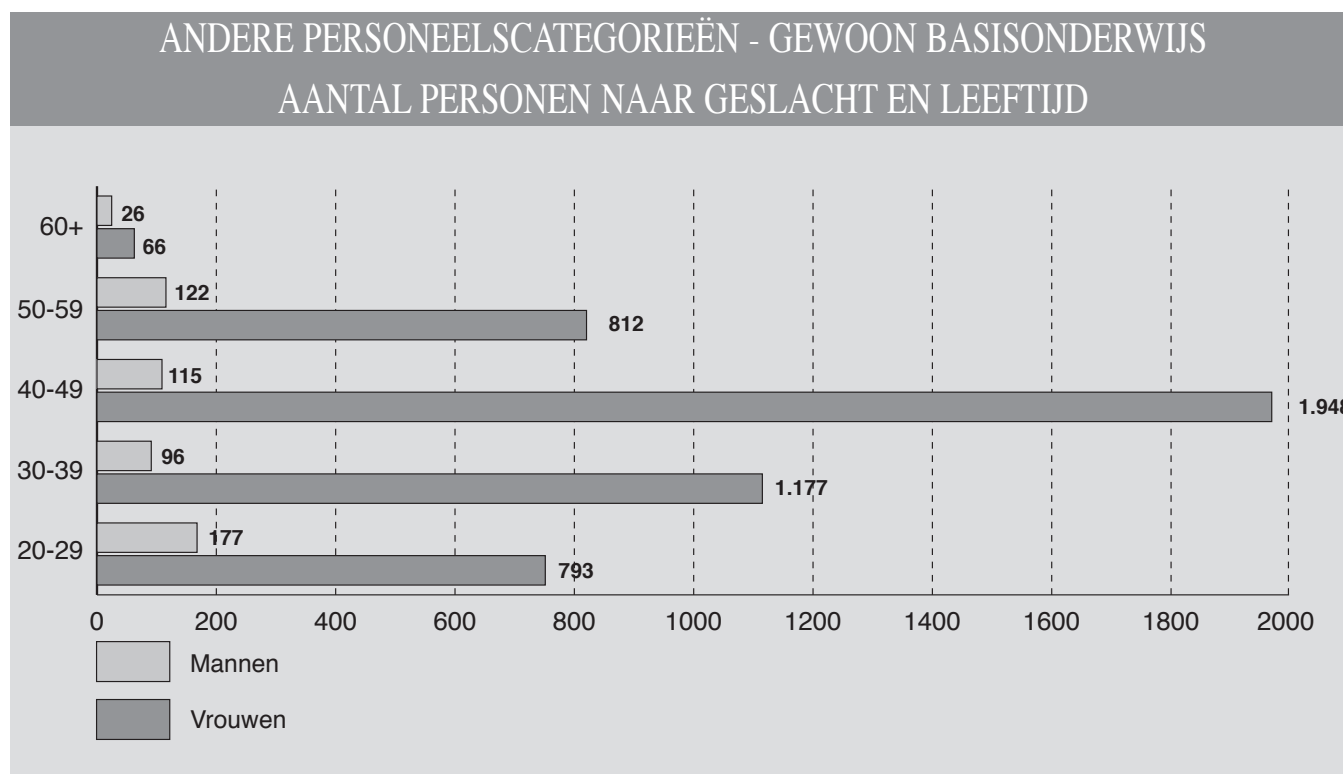


**ANDERE PERSONEELSCATEGORIEËN NAAR LEEFTIJD, STATUUT EN GESLACHT**  
**Aantal personen (inclusief alle vervangingen, TBS+ en Bonus) - januari 2006**

**GEWOON BASISONDERWIJS**

**Alle inrichtende machten**

Leeftijd	Vastbenoemden			Tijdelijken			Totaal		
	Mannen	Vrouwen	Totaal	Mannen	Vrouwen	Totaal	Mannen	Vrouwen	Totaal
20-24	-	18	18	66	229	295	66	247	313
25-29	2	92	94	109	454	563	111	546	657
30-34	8	101	109	51	363	414	59	464	523
35-39	9	241	250	28	472	500	37	713	750
40-44	19	526	545	33	579	612	52	1.105	1.157
45-49	32	520	552	31	323	354	63	843	906
50-54	43	380	423	14	132	146	57	512	569
55-59	55	261	316	10	39	49	65	300	365
60+	21	61	82	5	5	10	26	66	92
<b>Totaal</b>	<b>189</b>	<b>2.200</b>	<b>2.389</b>	<b>347</b>	<b>2.596</b>	<b>2.943</b>	<b>536</b>	<b>4.796</b>	<b>5.332</b>



**ANDERE PERSONEELSCATEGORIEËN NAAR LEEFTIJD, STATUUT EN GESLACHT**  
**Aantal personen (inclusief alle vervangingen, TBS+ en Bonus) - januari 2006**

**GEWOON BASISONDERWIJS**

**Gemeenschapsonderwijs**

Leeftijd	Vastbenoemden			Tijdelijken			Totaal		
	Mannen	Vrouwen	Totaal	Mannen	Vrouwen	Totaal	Mannen	Vrouwen	Totaal
20-24	-	3	3	14	42	56	14	45	59
25-29	-	5	5	31	111	142	31	116	147
30-34	1	8	9	15	70	85	16	78	94
35-39	3	17	20	8	104	112	11	121	132
40-44	3	32	35	9	120	129	12	152	164
45-49	16	93	109	11	86	97	27	179	206
50-54	30	181	211	8	40	48	38	221	259
55-59	52	182	234	7	9	16	59	191	250
60+	21	49	70	2	1	3	23	50	73
<b>Totaal</b>	<b>126</b>	<b>570</b>	<b>696</b>	<b>105</b>	<b>583</b>	<b>688</b>	<b>231</b>	<b>1.153</b>	<b>1.384</b>

**Privaatrechtelijk**

Leeftijd	Vastbenoemden			Tijdelijken			Totaal		
	Mannen	Vrouwen	Totaal	Mannen	Vrouwen	Totaal	Mannen	Vrouwen	Totaal
20-24	-	12	12	34	140	174	34	152	186
25-29	1	66	67	61	228	289	62	294	356
30-34	4	60	64	25	210	235	29	270	299
35-39	4	152	156	12	264	276	16	416	432
40-44	8	366	374	17	333	350	25	699	724
45-49	12	315	327	14	168	182	26	483	509
50-54	8	146	154	5	74	79	13	220	233
55-59	3	65	68	2	22	24	5	87	92
60+	-	12	12	2	3	5	2	15	17
<b>Totaal</b>	<b>40</b>	<b>1.194</b>	<b>1.234</b>	<b>172</b>	<b>1.442</b>	<b>1.614</b>	<b>212</b>	<b>2.636</b>	<b>2.848</b>

**Provincie**

Leeftijd	Vastbenoemden			Tijdelijken			Totaal		
	Mannen	Vrouwen	Totaal	Mannen	Vrouwen	Totaal	Mannen	Vrouwen	Totaal
20-24	-	-	-	1	-	1	1	-	1
25-29	-	-	-	-	-	-	-	-	-
30-34	-	-	-	-	-	-	-	-	-
35-39	-	-	-	-	-	-	-	-	-
40-44	-	1	1	-	1	1	-	2	2
45-49	-	-	-	-	-	-	-	-	-
50-54	-	-	-	-	-	-	-	-	-
55-59	-	1	1	-	-	-	-	1	1
60+	-	-	-	-	-	-	-	-	-
<b>Totaal</b>	<b>-</b>	<b>2</b>	<b>2</b>	<b>1</b>	<b>1</b>	<b>2</b>	<b>1</b>	<b>3</b>	<b>4</b>

**Gemeente**

Leeftijd	Vastbenoemden			Tijdelijken			Totaal		
	Mannen	Vrouwen	Totaal	Mannen	Vrouwen	Totaal	Mannen	Vrouwen	Totaal
20-24	-	3	3	17	47	64	17	50	67
25-29	1	21	22	17	115	132	18	136	154
30-34	3	33	36	11	83	94	14	116	130
35-39	2	72	74	8	104	112	10	176	186
40-44	8	127	135	7	125	132	15	252	267
45-49	4	112	116	6	69	75	10	181	191
50-54	5	53	58	1	18	19	6	71	77
55-59	-	13	13	1	8	9	1	21	22
60+	-	-	-	1	1	2	1	1	2
<b>Totaal</b>	<b>23</b>	<b>434</b>	<b>457</b>	<b>69</b>	<b>570</b>	<b>639</b>	<b>92</b>	<b>1.004</b>	<b>1.096</b>



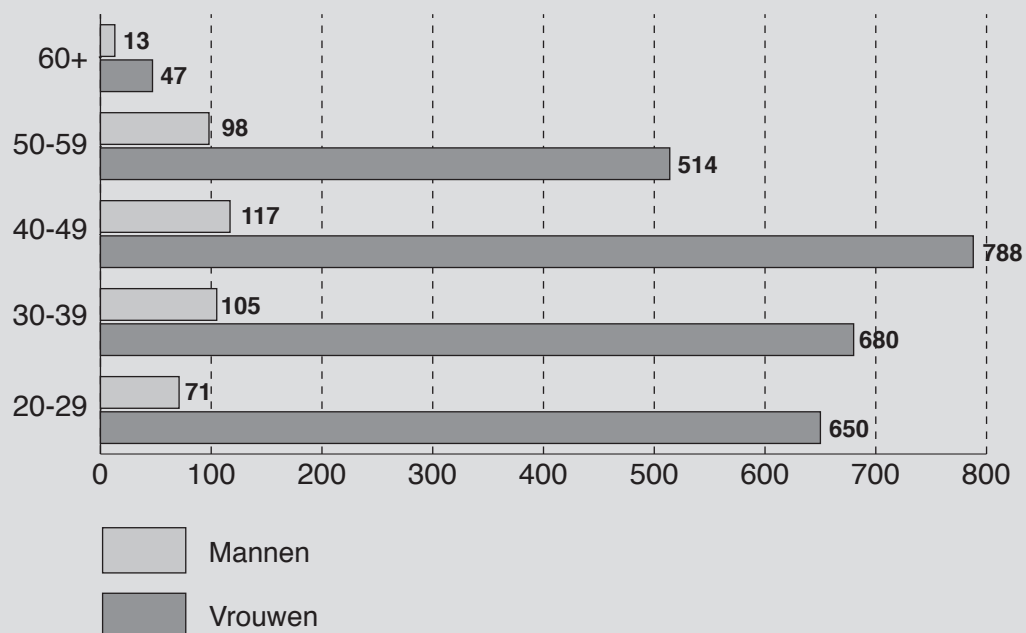
**ANDERE PERSONEELSCATEGORIEËN NAAR LEEFTIJD, STATUUT EN GESLACHT**  
**Aantal personen (inclusief alle vervangingen, TBS+ en Bonus) - januari 2006**

**BUITENGEWOON BASISONDERWIJS**

**Alle inrichtende machten**

Leeftijd	Vastbenoemden			Tijdelijken			Totaal		
	Mannen	Vrouwen	Totaal	Mannen	Vrouwen	Totaal	Mannen	Vrouwen	Totaal
20-24	-	2	2	16	164	180	16	166	182
25-29	6	87	93	49	397	446	55	484	539
30-34	25	223	248	28	168	196	53	391	444
35-39	30	204	234	22	85	107	52	289	341
40-44	45	292	337	10	96	106	55	388	443
45-49	56	324	380	6	76	82	62	400	462
50-54	56	265	321	6	26	32	62	291	353
55-59	34	217	251	2	6	8	36	223	259
60+	12	47	59	1	-	1	13	47	60
<b>Totaal</b>	<b>264</b>	<b>1.661</b>	<b>1.925</b>	<b>140</b>	<b>1.018</b>	<b>1.158</b>	<b>404</b>	<b>2.679</b>	<b>3.083</b>

**ANDERE PERSONEELSCATEGORIEËN - BUITENGEWOON BASISONDERWIJS**  
**AANTAL PERSONEN NAAR GESLACHT EN LEEFTIJD**





**ANDERE PERSONEELSCATEGORIEËN NAAR LEEFTIJD, STATUUT EN GESLACHT**  
**Aantal personen (inclusief alle vervangingen, TBS+ en Bonus) - januari 2006**

**BUITENGEWOON BASISONDERWIJS**

**Gemeenschapsonderwijs**

Leeftijd	Vastbenoemden			Tijdelijken			Totaal		
	Mannen	Vrouwen	Totaal	Mannen	Vrouwen	Totaal	Mannen	Vrouwen	Totaal
20-24	-	2	2	10	95	105	10	97	107
25-29	4	39	43	31	190	221	35	229	264
30-34	20	80	100	18	80	98	38	160	198
35-39	12	68	80	14	48	62	26	116	142
40-44	27	123	150	8	43	51	35	166	201
45-49	38	121	159	2	44	46	40	165	205
50-54	31	118	149	5	12	17	36	130	166
55-59	22	115	137	1	3	4	23	118	141
60+	8	21	29	-	-	-	8	21	29
<b>Totaal</b>	<b>162</b>	<b>687</b>	<b>849</b>	<b>89</b>	<b>515</b>	<b>604</b>	<b>251</b>	<b>1.202</b>	<b>1.453</b>

**Privaatrechtelijk**

Leeftijd	Vastbenoemden			Tijdelijken			Totaal		
	Mannen	Vrouwen	Totaal	Mannen	Vrouwen	Totaal	Mannen	Vrouwen	Totaal
20-24	-	-	-	5	60	65	5	60	65
25-29	2	43	45	15	164	179	17	207	224
30-34	4	112	116	5	78	83	9	190	199
35-39	15	111	126	5	28	33	20	139	159
40-44	17	130	147	1	44	45	18	174	192
45-49	16	169	185	3	26	29	19	195	214
50-54	21	122	143	1	12	13	22	134	156
55-59	9	73	82	1	3	4	10	76	86
60+	3	21	24	1	-	1	4	21	25
<b>Totaal</b>	<b>87</b>	<b>781</b>	<b>868</b>	<b>37</b>	<b>415</b>	<b>452</b>	<b>124</b>	<b>1.196</b>	<b>1.320</b>

**Provincie**

Leeftijd	Vastbenoemden			Tijdelijken			Totaal		
	Mannen	Vrouwen	Totaal	Mannen	Vrouwen	Totaal	Mannen	Vrouwen	Totaal
20-24	-	-	-	-	-	-	-	-	-
25-29	-	1	1	-	5	5	-	6	6
30-34	-	3	3	-	-	-	-	3	3
35-39	-	-	-	-	2	2	-	2	2
40-44	-	6	6	-	1	1	-	7	7
45-49	-	4	4	-	-	-	-	4	4
50-54	1	1	2	-	-	-	1	1	2
55-59	-	3	3	-	-	-	-	3	3
60+	-	1	1	-	-	-	-	1	1
<b>Totaal</b>	<b>1</b>	<b>19</b>	<b>20</b>	<b>-</b>	<b>8</b>	<b>8</b>	<b>1</b>	<b>27</b>	<b>28</b>

**Gemeente**

Leeftijd	Vastbenoemden			Tijdelijken			Totaal		
	Mannen	Vrouwen	Totaal	Mannen	Vrouwen	Totaal	Mannen	Vrouwen	Totaal
20-24	-	-	-	1	9	10	1	9	10
25-29	-	4	4	3	38	41	3	42	45
30-34	1	28	29	5	10	15	6	38	44
35-39	3	25	28	3	7	10	6	32	38
40-44	1	33	34	1	8	9	2	41	43
45-49	2	30	32	1	6	7	3	36	39
50-54	3	24	27	-	2	2	3	26	29
55-59	3	26	29	-	-	-	3	26	29
60+	1	4	5	-	-	-	1	4	5
<b>Totaal</b>	<b>14</b>	<b>174</b>	<b>188</b>	<b>14</b>	<b>80</b>	<b>94</b>	<b>28</b>	<b>254</b>	<b>282</b>

