

## **Deel 4 PERSONEEL**

**4**

### **Hoofdstuk 3 : Secundair onderwijs**

#### **3.1. Budgettaire fulltime-equivalenten**

**BESTUURS- EN ONDERWIJZEND PERSONEEL NAAR STATUUT EN GESLACHT**

**Aantal budgettaire fulltime-equivalenten (inclusief alle vervangingen, TBS+ en Bonus) - januari 2006**

**SECUNDAIR ONDERWIJS**

	Vastbenoemden			Tijdelijken			Totaal		
	Mannen	Vrouwen	Totaal	Mannen	Vrouwen	Totaal	Mannen	Vrouwen	Totaal
<b>Gewoon secundair onderwijs</b>									
Gemeenschapsonderwijs	3.178	3.823	7.001	1.509	2.167	3.676	4.687	5.990	10.677
Privaatrechtelijk	13.006	17.319	30.325	3.261	5.839	9.100	16.267	23.158	39.425
Provincie	883	694	1.577	245	255	500	1.128	949	2.077
Gemeente	1.217	1.123	2.340	428	441	869	1.645	1.564	3.209
<b>Totaal</b>	<b>18.284</b>	<b>22.959</b>	<b>41.243</b>	<b>5.443</b>	<b>8.702</b>	<b>14.145</b>	<b>23.727</b>	<b>31.661</b>	<b>55.388</b>
<b>Buitengewoon secundair onderwijs</b>									
Gemeenschapsonderwijs	311	423	734	150	227	377	461	650	1.111
Privaatrechtelijk	1.051	1.320	2.371	339	582	921	1.390	1.902	3.292
Provincie	47	23	70	14	14	28	61	37	98
Gemeente	247	228	475	64	80	144	311	308	619
<b>Totaal</b>	<b>1.656</b>	<b>1.994</b>	<b>3.650</b>	<b>567</b>	<b>903</b>	<b>1.470</b>	<b>2.223</b>	<b>2.897</b>	<b>5.120</b>
<b>Totaal secundair onderwijs</b>									
Gemeenschapsonderwijs	3.489	4.246	7.735	1.659	2.394	4.053	5.148	6.640	11.788
Privaatrechtelijk	14.057	18.639	32.696	3.600	6.421	10.021	17.657	25.060	42.717
Provincie	930	717	1.647	259	269	528	1.189	986	2.175
Gemeente	1.464	1.351	2.815	492	521	1.013	1.956	1.872	3.828
<b>Totaal</b>	<b>19.940</b>	<b>24.953</b>	<b>44.893</b>	<b>6.010</b>	<b>9.605</b>	<b>15.615</b>	<b>25.950</b>	<b>34.558</b>	<b>60.508</b>

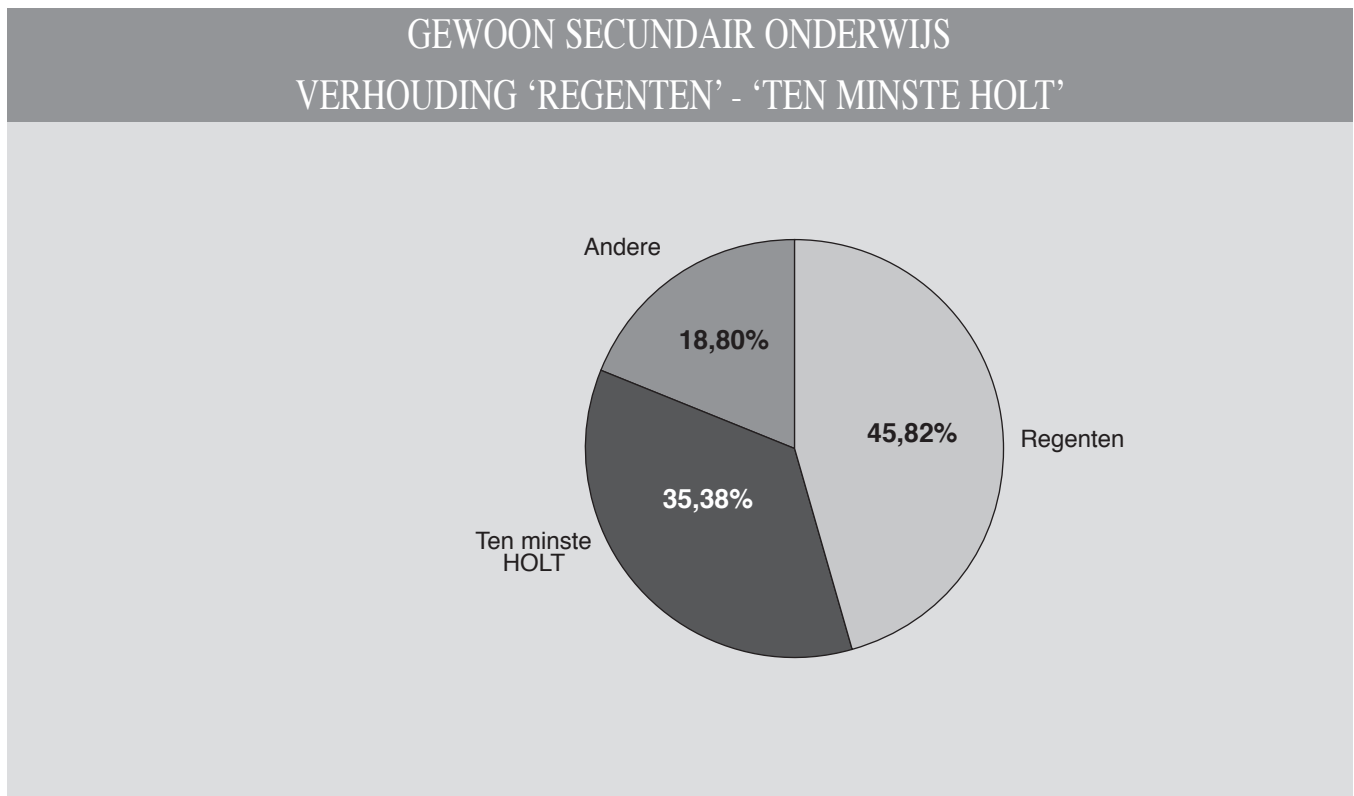
**BESTUURS- EN ONDERWIJZEND PERSONEEL NAAR OPLEIDINGSNIVEAU EN GESLACHT**

**Aantal budgettaire fulltime-equivalenten (inclusief alle vervangingen, TBS+ en Bonus) - januari 2006**

**GEWOON SECUNDAIR ONDERWIJS (1)**

	Regenten (1)(2)			Ten minste HOLT (1)(3)			Andere (1)(4)			Totaal		
	Mannen	Vrouwen	Totaal	Mannen	Vrouwen	Totaal	Mannen	Vrouwen	Totaal	Mannen	Vrouwen	Totaal
Gemeenschapsonderwijs	1.663	3.157	4.820	1.606	2.050	3.656	1.418	783	2.201	4.687	5.990	10.677
Privaatrechtelijk	5.584	12.785	18.369	6.312	8.221	14.533	4.371	2.152	6.523	16.267	23.158	39.425
Provincie	334	510	844	255	276	531	539	163	702	1.128	949	2.077
Gemeente	547	794	1.341	405	470	875	693	300	993	1.645	1.564	3.209
<b>Totaal</b>	<b>8.128</b>	<b>17.246</b>	<b>25.374</b>	<b>8.578</b>	<b>11.017</b>	<b>19.595</b>	<b>7.021</b>	<b>3.398</b>	<b>10.419</b>	<b>23.727</b>	<b>31.661</b>	<b>55.388</b>

- (1) De indeling tussen 'regenten' en 'ten minste HOLT' is gebaseerd op de diploma's die de betrokkenen hebben.
- (2) Officiële benaming 'regenten' : geaggregeerde voor het secundair onderwijs - groep 1 en alle wijzigingen in benaming die deze opleiding heeft doorgemaakt.
- (3) Officiële benaming 'ten minste HOLT' : ten minste Hoger Onderwijs van het Lange Type. Deze omvatten o.a. de doctors, de ingenieurs, de artsen, de apothekers, de licentiaten, de architecten, de priesters en de meestergraden ongeacht of ze een bekwaamheidsbewijs voor het ambt van leraar, zoals een aggregaat, hebben.
- (4) De categorie 'andere' omvat de personeelsleden met een diploma Hoger Onderwijs van het Korte Type dat niet 'regent' is of een lager diploma dan Hoger Onderwijs van het Korte Type.





**ANDERE PERSONEELSCATEGORIEËN NAAR STATUUT EN GESLACHT**

**Aantal budgettaire fulltime-equivalenten (inclusief alle vervangingen, TBS+ en Bonus) - januari 2006**

**SECUNDAIR ONDERWIJS**

	Vastbenoemden			Tijdelijken			Totaal		
	Mannen	Vrouwen	Totaal	Mannen	Vrouwen	Totaal	Mannen	Vrouwen	Totaal
<b>Gewoon secundair onderwijs</b>									
Gemeenschapsonderwijs	351	959	1.310	139	369	508	490	1.328	1.818
Privaatrechtelijk	1.124	2.284	3.408	305	636	941	1.429	2.920	4.349
Provincie	56	119	175	14	19	33	70	138	208
Gemeente	75	177	252	37	65	102	112	242	354
<b>Totaal</b>	<b>1.606</b>	<b>3.539</b>	<b>5.145</b>	<b>495</b>	<b>1.089</b>	<b>1.584</b>	<b>2.101</b>	<b>4.628</b>	<b>6.729</b>
<b>Buitengewoon secundair onderwijs</b>									
Gemeenschapsonderwijs	41	139	180	12	86	98	53	225	278
Privaatrechtelijk	79	244	323	34	128	162	113	372	485
Provincie	2	5	7	2	4	6	4	9	13
Gemeente	15	51	66	4	21	25	19	72	91
<b>Totaal</b>	<b>137</b>	<b>439</b>	<b>576</b>	<b>52</b>	<b>239</b>	<b>291</b>	<b>189</b>	<b>678</b>	<b>867</b>
<b>Totaal secundair onderwijs</b>									
Gemeenschapsonderwijs	392	1.098	1.490	151	455	606	543	1.553	2.096
Privaatrechtelijk	1.203	2.528	3.731	339	764	1.103	1.542	3.292	4.834
Provincie	58	124	182	16	23	39	74	147	221
Gemeente	90	228	318	41	86	127	131	314	445
<b>Totaal</b>	<b>1.743</b>	<b>3.978</b>	<b>5.721</b>	<b>547</b>	<b>1.328</b>	<b>1.875</b>	<b>2.290</b>	<b>5.306</b>	<b>7.596</b>



## **Deel 4 PERSONEEL**

**4**

### **Hoofdstuk 3 : Secundair onderwijs**

#### **3.2. Personen**

OPGELET ! Om de tabellen met het aantal fysieke personen in overeenstemming te brengen met de tabellen met het aantal budgettaire fulltime-equivalenten, wordt er vanaf het jaarboek 2003-2004 rekening gehouden met de korte vervangingen.



**BESTUURS- EN ONDERWIJZEND PERSONEEL NAAR STATUUT EN GESLACHT****Aantal personen (inclusief alle vervangingen, TBS+ en Bonus) - januari 2006****SECUNDAIR ONDERWIJS**

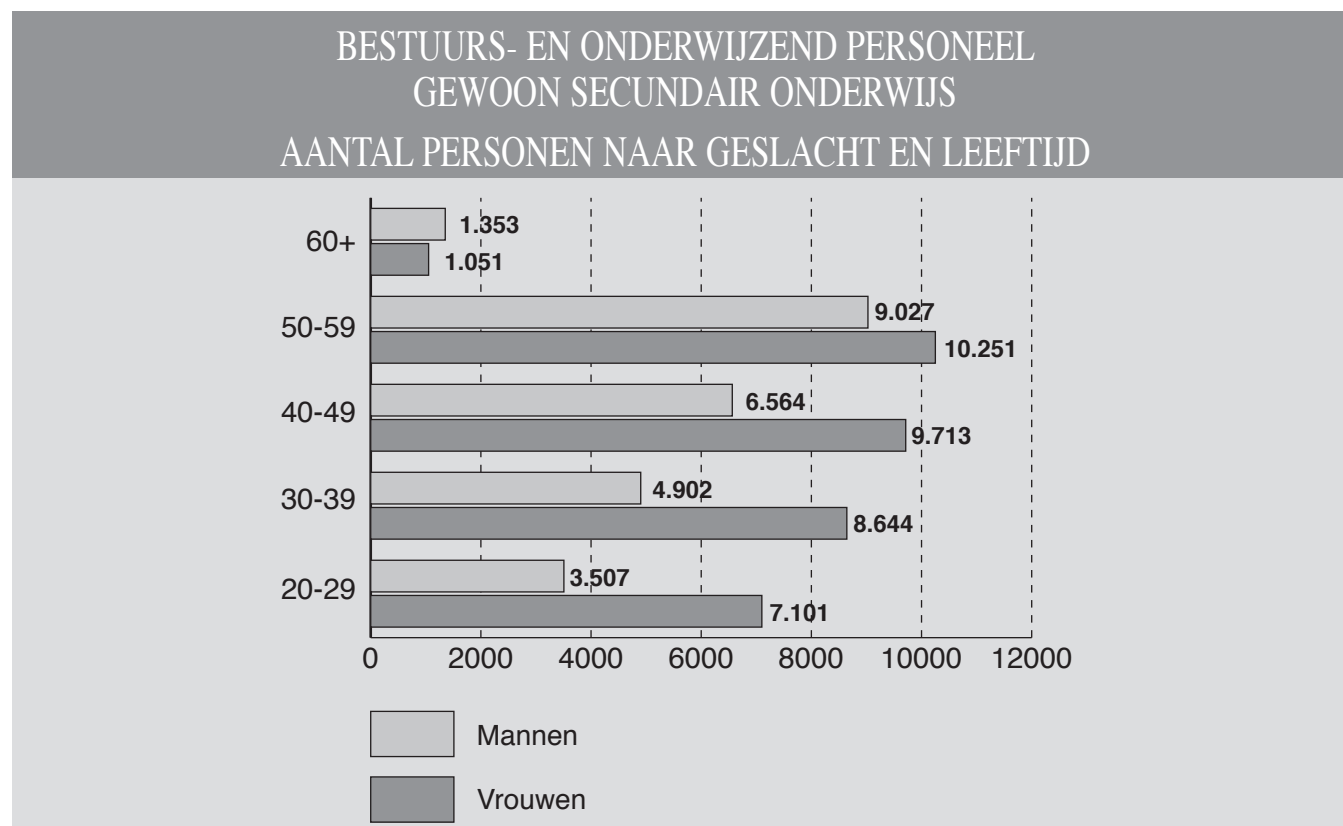
	Vastbenoemden			Tijdelijken			Totaal		
	Mannen	Vrouwen	Totaal	Mannen	Vrouwen	Totaal	Mannen	Vrouwen	Totaal
<b>Gewoon secundair onderwijs</b>									
Gemeenschapsonderwijs	3.421	4.307	7.728	1.659	2.455	4.114	5.080	6.762	11.842
Privaatrechtelijk	13.685	20.433	34.118	3.630	6.667	10.297	17.315	27.100	44.415
Provincie	929	795	1.724	273	298	571	1.202	1.093	2.295
Gemeente	1.285	1.294	2.579	471	511	982	1.756	1.805	3.561
<b>Totaal</b>	<b>19.320</b>	<b>26.829</b>	<b>46.149</b>	<b>6.033</b>	<b>9.931</b>	<b>15.964</b>	<b>25.353</b>	<b>36.760</b>	<b>62.113</b>
<b>Buitengewoon secundair onderwijs</b>									
Gemeenschapsonderwijs	326	456	782	166	261	427	492	717	1.209
Privaatrechtelijk	1.114	1.487	2.601	380	667	1.047	1.494	2.154	3.648
Provincie	48	28	76	18	15	33	66	43	109
Gemeente	266	246	512	73	90	163	339	336	675
<b>Totaal</b>	<b>1.754</b>	<b>2.217</b>	<b>3.971</b>	<b>637</b>	<b>1.033</b>	<b>1.670</b>	<b>2.391</b>	<b>3.250</b>	<b>5.641</b>
<b>Totaal secundair onderwijs</b>									
Gemeenschapsonderwijs	3.747	4.763	8.510	1.825	2.716	4.541	5.572	7.479	13.051
Privaatrechtelijk	14.799	21.920	36.719	4.010	7.334	11.344	18.809	29.254	48.063
Provincie	977	823	1.800	291	313	604	1.268	1.136	2.404
Gemeente	1.551	1.540	3.091	544	601	1.145	2.095	2.141	4.236
<b>Totaal</b>	<b>21.074</b>	<b>29.046</b>	<b>50.120</b>	<b>6.670</b>	<b>10.964</b>	<b>17.634</b>	<b>27.744</b>	<b>40.010</b>	<b>67.754</b>

**BESTUURS- EN ONDERWIJZEND PERSONEEL NAAR LEEFTIJD, STATUUT EN GESLACHT**  
**Aantal personen (inclusief alle vervangingen, TBS+ en Bonus) - januari 2006**

**GEWOON SECUNDAIR ONDERWIJS**

**Alle inrichtende machten**

Leeftijd	Vastbenoemden			Tijdelijken			Totaal		
	Mannen	Vrouwen	Totaal	Mannen	Vrouwen	Totaal	Mannen	Vrouwen	Totaal
20-24	-	1	1	670	1.777	2.447	670	1.778	2.448
25-29	563	1.422	1.985	2.274	3.901	6.175	2.837	5.323	8.160
30-34	1.340	2.943	4.283	1.075	1.478	2.553	2.415	4.421	6.836
35-39	1.795	3.134	4.929	692	1.089	1.781	2.487	4.223	6.710
40-44	2.240	3.537	5.777	548	905	1.453	2.788	4.442	7.230
45-49	3.344	4.727	8.071	432	544	976	3.776	5.271	9.047
50-54	4.622	5.609	10.231	223	186	409	4.845	5.795	10.640
55-59	4.100	4.411	8.511	82	45	127	4.182	4.456	8.638
60+	1.316	1.045	2.361	37	6	43	1.353	1.051	2.404
<b>Totaal</b>	<b>19.320</b>	<b>26.829</b>	<b>46.149</b>	<b>6.033</b>	<b>9.931</b>	<b>15.964</b>	<b>25.353</b>	<b>36.760</b>	<b>62.113</b>



**BESTUURS- EN ONDERWIJZEND PERSONEEL NAAR LEEFTIJD, STATUUT EN GESLACHT**  
**Aantal personen (inclusief alle vervangingen, TBS+ en Bonus) - januari 2006**

**GEWOON SECUNDAIR ONDERWIJS**

**Gemeenschapsonderwijs**

Leeftijd	Vastbenoemden			Tijdelijken			Totaal		
	Mannen	Vrouwen	Totaal	Mannen	Vrouwen	Totaal	Mannen	Vrouwen	Totaal
20-24	-	-	-	122	345	467	122	345	467
25-29	57	192	249	524	873	1.397	581	1.065	1.646
30-34	188	401	589	324	407	731	512	808	1.320
35-39	255	428	683	233	329	562	488	757	1.245
40-44	222	372	594	170	234	404	392	606	998
45-49	277	551	828	165	176	341	442	727	1.169
50-54	1.028	1.270	2.298	79	68	147	1.107	1.338	2.445
55-59	1.034	885	1.919	35	22	57	1.069	907	1.976
60+	360	208	568	7	1	8	367	209	576
<b>Totaal</b>	<b>3.421</b>	<b>4.307</b>	<b>7.728</b>	<b>1.659</b>	<b>2.455</b>	<b>4.114</b>	<b>5.080</b>	<b>6.762</b>	<b>11.842</b>

**Privaatrechtelijk**

Leeftijd	Vastbenoemden			Tijdelijken			Totaal		
	Mannen	Vrouwen	Totaal	Mannen	Vrouwen	Totaal	Mannen	Vrouwen	Totaal
20-24	-	1	1	491	1.339	1.830	491	1.340	1.831
25-29	448	1.152	1.600	1.515	2.738	4.253	1.963	3.890	5.853
30-34	1.013	2.325	3.338	591	926	1.517	1.604	3.251	4.855
35-39	1.369	2.495	3.864	371	646	1.017	1.740	3.141	4.881
40-44	1.772	2.902	4.674	305	585	890	2.077	3.487	5.564
45-49	2.661	3.707	6.368	201	318	519	2.862	4.025	6.887
50-54	3.024	3.852	6.876	102	95	197	3.126	3.947	7.073
55-59	2.587	3.215	5.802	35	16	51	2.622	3.231	5.853
60+	811	784	1.595	19	4	23	830	788	1.618
<b>Totaal</b>	<b>13.685</b>	<b>20.433</b>	<b>34.118</b>	<b>3.630</b>	<b>6.667</b>	<b>10.297</b>	<b>17.315</b>	<b>27.100</b>	<b>44.415</b>

**Provincie**

Leeftijd	Vastbenoemden			Tijdelijken			Totaal		
	Mannen	Vrouwen	Totaal	Mannen	Vrouwen	Totaal	Mannen	Vrouwen	Totaal
20-24	-	-	-	24	40	64	24	40	64
25-29	23	36	59	86	108	194	109	144	253
30-34	61	85	146	73	60	133	134	145	279
35-39	68	85	153	31	41	72	99	126	225
40-44	110	111	221	20	26	46	130	137	267
45-49	201	211	412	21	16	37	222	227	449
50-54	229	156	385	13	5	18	242	161	403
55-59	178	102	280	2	2	4	180	104	284
60+	59	9	68	3	-	3	62	9	71
<b>Totaal</b>	<b>929</b>	<b>795</b>	<b>1.724</b>	<b>273</b>	<b>298</b>	<b>571</b>	<b>1.202</b>	<b>1.093</b>	<b>2.295</b>

**Gemeente**

Leeftijd	Vastbenoemden			Tijdelijken			Totaal		
	Mannen	Vrouwen	Totaal	Mannen	Vrouwen	Totaal	Mannen	Vrouwen	Totaal
20-24	-	-	-	33	53	86	33	53	86
25-29	35	42	77	149	182	331	184	224	408
30-34	78	132	210	87	85	172	165	217	382
35-39	103	126	229	57	73	130	160	199	359
40-44	136	152	288	53	60	113	189	212	401
45-49	205	258	463	45	34	79	250	292	542
50-54	341	331	672	29	18	47	370	349	719
55-59	301	209	510	10	5	15	311	214	525
60+	86	44	130	8	1	9	94	45	139
<b>Totaal</b>	<b>1.285</b>	<b>1.294</b>	<b>2.579</b>	<b>471</b>	<b>511</b>	<b>982</b>	<b>1.756</b>	<b>1.805</b>	<b>3.561</b>



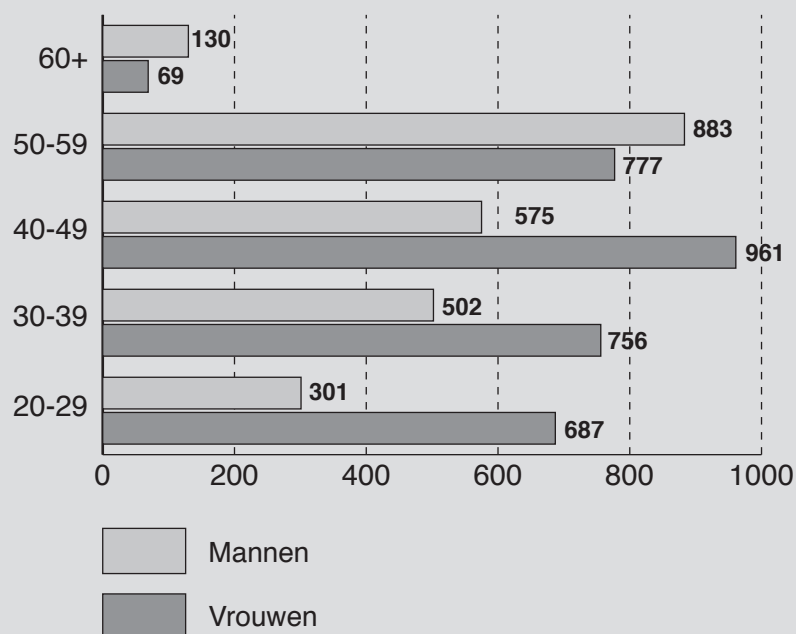
**BESTUURS- EN ONDERWIJZEND PERSONEEL NAAR LEEFTIJD, STATUUT EN GESLACHT**  
**Aantal personen (inclusief alle vervangingen, TBS+ en Bonus) - januari 2006**

**BUITENGEWOON SECUNDAIR ONDERWIJS**

**Alle inrichtende machten**

Leeftijd	Vastbenoemden			Tijdelijken			Totaal		
	Mannen	Vrouwen	Totaal	Mannen	Vrouwen	Totaal	Mannen	Vrouwen	Totaal
20-24	-	-	-	69	196	265	69	196	265
25-29	47	134	181	185	357	542	232	491	723
30-34	156	268	424	99	144	243	255	412	667
35-39	159	227	386	88	117	205	247	344	591
40-44	160	277	437	78	117	195	238	394	632
45-49	264	504	768	73	63	136	337	567	904
50-54	453	429	882	35	34	69	488	463	951
55-59	388	309	697	7	5	12	395	314	709
60+	127	69	196	3	-	3	130	69	199
<b>Totaal</b>	<b>1.754</b>	<b>2.217</b>	<b>3.971</b>	<b>637</b>	<b>1.033</b>	<b>1.670</b>	<b>2.391</b>	<b>3.250</b>	<b>5.641</b>

**BESTUURS- EN ONDERWIJZEND PERSONEEL**  
**BUITENGEWOON SECUNDAIR ONDERWIJS**  
**AANTAL PERSONEN NAAR GESLACHT EN LEEFTIJD**



**BESTUURS- EN ONDERWIJZEND PERSONEEL NAAR LEEFTIJD, STATUUT EN GESLACHT**  
**Aantal personen (inclusief alle vervangingen, TBS+ en Bonus) - januari 2006**

**BUITENGEWOON SECUNDAIR ONDERWIJS**

**Gemeenschapsonderwijs**

Leeftijd	Vastbenoemden			Tijdelijken			Totaal		
	Mannen	Vrouwen	Totaal	Mannen	Vrouwen	Totaal	Mannen	Vrouwen	Totaal
20-24	-	-	-	11	32	43	11	32	43
25-29	3	12	15	46	92	138	49	104	153
30-34	29	36	65	27	40	67	56	76	132
35-39	27	33	60	28	33	61	55	66	121
40-44	25	57	82	15	29	44	40	86	126
45-49	63	135	198	22	22	44	85	157	242
50-54	94	96	190	12	10	22	106	106	212
55-59	62	65	127	4	3	7	66	68	134
60+	23	22	45	1	-	1	24	22	46
<b>Totaal</b>	<b>326</b>	<b>456</b>	<b>782</b>	<b>166</b>	<b>261</b>	<b>427</b>	<b>492</b>	<b>717</b>	<b>1.209</b>

**Privaatrechtelijk**

Leeftijd	Vastbenoemden			Tijdelijken			Totaal		
	Mannen	Vrouwen	Totaal	Mannen	Vrouwen	Totaal	Mannen	Vrouwen	Totaal
20-24	-	-	-	51	142	193	51	142	193
25-29	40	109	149	119	223	342	159	332	491
30-34	105	204	309	63	99	162	168	303	471
35-39	108	174	282	40	76	116	148	250	398
40-44	114	187	301	48	76	124	162	263	425
45-49	163	302	465	39	32	71	202	334	536
50-54	278	275	553	17	18	35	295	293	588
55-59	235	202	437	1	1	2	236	203	439
60+	71	34	105	2	-	2	73	34	107
<b>Totaal</b>	<b>1.114</b>	<b>1.487</b>	<b>2.601</b>	<b>380</b>	<b>667</b>	<b>1.047</b>	<b>1.494</b>	<b>2.154</b>	<b>3.648</b>

**Provincie**

Leeftijd	Vastbenoemden			Tijdelijken			Totaal		
	Mannen	Vrouwen	Totaal	Mannen	Vrouwen	Totaal	Mannen	Vrouwen	Totaal
20-24	-	-	-	3	6	9	3	6	9
25-29	-	2	2	2	5	7	2	7	9
30-34	4	3	7	1	-	1	5	3	8
35-39	7	3	10	6	1	7	13	4	17
40-44	3	6	9	2	2	4	5	8	13
45-49	11	6	17	2	1	3	13	7	20
50-54	12	4	16	1	-	1	13	4	17
55-59	9	3	12	1	-	1	10	3	13
60+	2	1	3	-	-	-	2	1	3
<b>Totaal</b>	<b>48</b>	<b>28</b>	<b>76</b>	<b>18</b>	<b>15</b>	<b>33</b>	<b>66</b>	<b>43</b>	<b>109</b>

**Gemeente**

Leeftijd	Vastbenoemden			Tijdelijken			Totaal		
	Mannen	Vrouwen	Totaal	Mannen	Vrouwen	Totaal	Mannen	Vrouwen	Totaal
20-24	-	-	-	4	16	20	4	16	20
25-29	4	11	15	18	37	55	22	48	70
30-34	18	25	43	8	5	13	26	30	56
35-39	17	17	34	14	7	21	31	24	55
40-44	18	27	45	13	10	23	31	37	68
45-49	27	61	88	10	8	18	37	69	106
50-54	69	54	123	5	6	11	74	60	134
55-59	82	39	121	1	1	2	83	40	123
60+	31	12	43	-	-	-	31	12	43
<b>Totaal</b>	<b>266</b>	<b>246</b>	<b>512</b>	<b>73</b>	<b>90</b>	<b>163</b>	<b>339</b>	<b>336</b>	<b>675</b>





**ANDERE PERSONEELSCATEGORIEËN NAAR STATUUT EN GESLACHT**  
**Aantal personen (inclusief alle vervangingen, TBS+ en Bonus) - januari 2006**

**SECUNDAIR ONDERWIJS**

	Vastbenoemden			Tijdelijken			Totaal		
	Mannen	Vrouwen	Totaal	Mannen	Vrouwen	Totaal	Mannen	Vrouwen	Totaal
<b>Gewoon secundair onderwijs</b>									
Gemeenschapsonderwijs	367	1.189	1.556	161	473	634	528	1.662	2.190
Privaatrechtelijk	1.166	2.703	3.869	361	815	1.176	1.527	3.518	5.045
Provincie	57	131	188	17	25	42	74	156	230
Gemeente	78	207	285	45	85	130	123	292	415
<b>Totaal</b>	<b>1.668</b>	<b>4.230</b>	<b>5.898</b>	<b>584</b>	<b>1.398</b>	<b>1.982</b>	<b>2.252</b>	<b>5.628</b>	<b>7.880</b>
<b>Buitengewoon secundair onderwijs</b>									
Gemeenschapsonderwijs	43	167	210	14	117	131	57	284	341
Privaatrechtelijk	86	299	385	43	176	219	129	475	604
Provincie	2	6	8	1	3	4	3	9	12
Gemeente	16	64	80	5	30	35	21	94	115
<b>Totaal</b>	<b>147</b>	<b>536</b>	<b>683</b>	<b>63</b>	<b>326</b>	<b>389</b>	<b>210</b>	<b>862</b>	<b>1.072</b>
<b>Totaal secundair onderwijs</b>									
Gemeenschapsonderwijs	410	1.356	1.766	175	590	765	585	1.946	2.531
Privaatrechtelijk	1.252	3.002	4.254	404	991	1.395	1.656	3.993	5.649
Provincie	59	137	196	18	28	46	77	165	242
Gemeente	94	271	365	50	115	165	144	386	530
<b>Totaal</b>	<b>1.815</b>	<b>4.766</b>	<b>6.581</b>	<b>647</b>	<b>1.724</b>	<b>2.371</b>	<b>2.462</b>	<b>6.490</b>	<b>8.952</b>

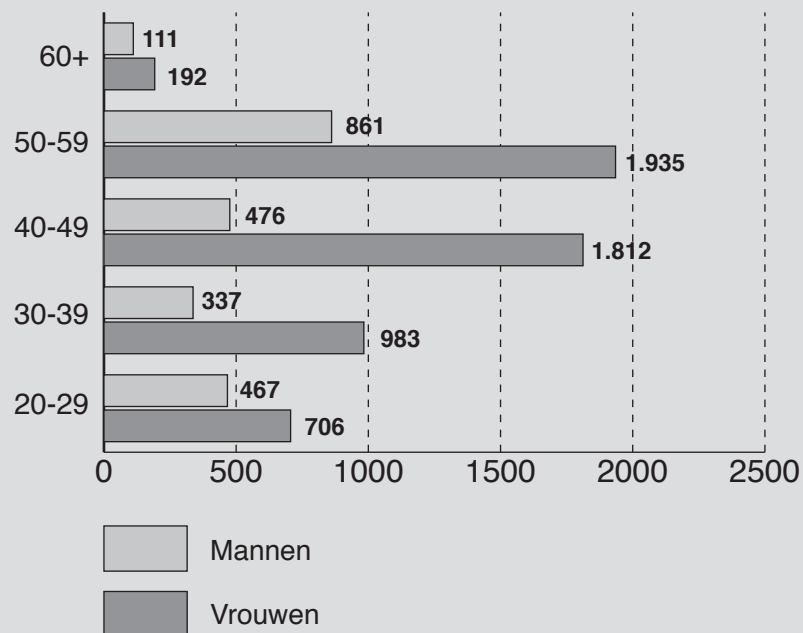
**ANDERE PERSONEELSCATEGORIEËN NAAR LEEFTIJD, STATUUT EN GESLACHT**  
**Aantal personen (inclusief alle vervangingen, TBS+ en Bonus) - januari 2006**

**GEWOON SECUNDAIR ONDERWIJS**

**Alle inrichtende machten**

Leeftijd	Vastbenoemden			Tijdelijken			Totaal		
	Mannen	Vrouwen	Totaal	Mannen	Vrouwen	Totaal	Mannen	Vrouwen	Totaal
20-24	-	10	10	155	223	378	155	233	388
25-29	84	136	220	228	337	565	312	473	785
30-34	114	247	361	77	174	251	191	421	612
35-39	103	343	446	43	219	262	146	562	708
40-44	129	526	655	31	223	254	160	749	909
45-49	287	930	1.217	29	133	162	316	1.063	1.379
50-54	496	1.037	1.533	12	68	80	508	1.105	1.613
55-59	347	814	1.161	6	16	22	353	830	1.183
60+	108	187	295	3	5	8	111	192	303
<b>Totaal</b>	<b>1.668</b>	<b>4.230</b>	<b>5.898</b>	<b>584</b>	<b>1.398</b>	<b>1.982</b>	<b>2.252</b>	<b>5.628</b>	<b>7.880</b>

**ANDERE PERSONEELSCATEGORIEËN - GEWOON SECUNDAIR ONDERWIJS**  
**AANTAL PERSONEN NAAR GESLACHT EN LEEFTIJD**





**ANDERE PERSONEELSCATEGORIEËN NAAR LEEFTIJD, STATUUT EN GESLACHT**  
**Aantal personen (inclusief alle vervangingen, TBS+ en Bonus) - januari 2006**

**GEWOON SECUNDAIR ONDERWIJS**

**Gemeenschapsonderwijs**

Leeftijd	Vastbenoemden			Tijdelijken			Totaal		
	Mannen	Vrouwen	Totaal	Mannen	Vrouwen	Totaal	Mannen	Vrouwen	Totaal
20-24	-	2	2	25	66	91	25	68	93
25-29	13	33	46	63	92	155	76	125	201
30-34	14	47	61	28	56	84	42	103	145
35-39	23	80	103	10	78	88	33	158	191
40-44	19	75	94	12	84	96	31	159	190
45-49	35	197	232	13	49	62	48	246	294
50-54	92	283	375	4	36	40	96	319	415
55-59	114	387	501	4	7	11	118	394	512
60+	57	85	142	2	5	7	59	90	149
<b>Totaal</b>	<b>367</b>	<b>1.189</b>	<b>1.556</b>	<b>161</b>	<b>473</b>	<b>634</b>	<b>528</b>	<b>1.662</b>	<b>2.190</b>

**Privaatrechtelijk**

Leeftijd	Vastbenoemden			Tijdelijken			Totaal		
	Mannen	Vrouwen	Totaal	Mannen	Vrouwen	Totaal	Mannen	Vrouwen	Totaal
20-24	-	6	6	106	136	242	106	142	248
25-29	67	87	154	144	214	358	211	301	512
30-34	90	178	268	43	100	143	133	278	411
35-39	69	232	301	26	131	157	95	363	458
40-44	101	401	502	18	121	139	119	522	641
45-49	232	653	885	13	74	87	245	727	972
50-54	361	676	1.037	8	30	38	369	706	1.075
55-59	201	379	580	2	9	11	203	388	591
60+	45	91	136	1	-	1	46	91	137
<b>Totaal</b>	<b>1.166</b>	<b>2.703</b>	<b>3.869</b>	<b>361</b>	<b>815</b>	<b>1.176</b>	<b>1.527</b>	<b>3.518</b>	<b>5.045</b>

**Provincie**

Leeftijd	Vastbenoemden			Tijdelijken			Totaal		
	Mannen	Vrouwen	Totaal	Mannen	Vrouwen	Totaal	Mannen	Vrouwen	Totaal
20-24	-	1	1	6	4	10	6	5	11
25-29	1	8	9	5	7	12	6	15	21
30-34	5	6	11	3	4	7	8	10	18
35-39	4	17	21	1	3	4	5	20	25
40-44	4	21	25	-	5	5	4	26	30
45-49	11	37	48	2	1	3	13	38	51
50-54	16	28	44	-	1	1	16	29	45
55-59	14	10	24	-	-	-	14	10	24
60+	2	3	5	-	-	-	2	3	5
<b>Totaal</b>	<b>57</b>	<b>131</b>	<b>188</b>	<b>17</b>	<b>25</b>	<b>42</b>	<b>74</b>	<b>156</b>	<b>230</b>

**Gemeente**

Leeftijd	Vastbenoemden			Tijdelijken			Totaal		
	Mannen	Vrouwen	Totaal	Mannen	Vrouwen	Totaal	Mannen	Vrouwen	Totaal
20-24	-	1	1	18	17	35	18	18	36
25-29	3	8	11	16	24	40	19	32	51
30-34	5	16	21	3	14	17	8	30	38
35-39	7	14	21	6	7	13	13	21	34
40-44	5	29	34	1	13	14	6	42	48
45-49	9	43	52	1	9	10	10	52	62
50-54	27	50	77	-	1	1	27	51	78
55-59	18	38	56	-	-	-	18	38	56
60+	4	8	12	-	-	-	4	8	12
<b>Totaal</b>	<b>78</b>	<b>207</b>	<b>285</b>	<b>45</b>	<b>85</b>	<b>130</b>	<b>123</b>	<b>292</b>	<b>415</b>

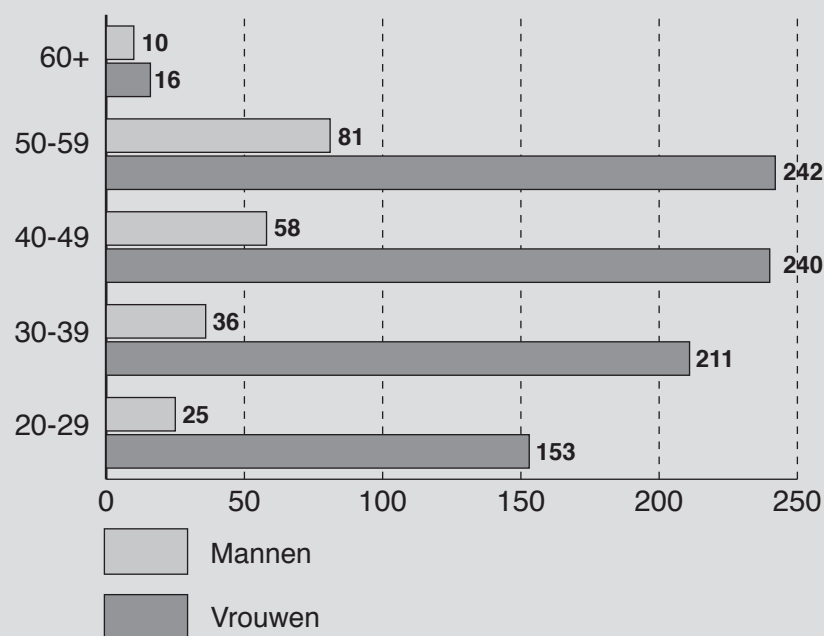
**ANDERE PERSONEELSCATEGORIEËN NAAR LEEFTIJD, STATUUT EN GESLACHT**  
**Aantal personen (inclusief alle vervangingen, TBS+ en Bonus) - januari 2006**

**BUITENGEWOON SECUNDAIR ONDERWIJS**

**Alle inrichtende machten**

Leeftijd	Vastbenoemden			Tijdelijken			Totaal		
	Mannen	Vrouwen	Totaal	Mannen	Vrouwen	Totaal	Mannen	Vrouwen	Totaal
20-24	-	1	1	4	39	43	4	40	44
25-29	1	17	18	20	96	116	21	113	134
30-34	6	50	56	14	69	83	20	119	139
35-39	9	55	64	7	37	44	16	92	108
40-44	7	70	77	6	37	43	13	107	120
45-49	40	100	140	5	33	38	45	133	178
50-54	48	121	169	3	13	16	51	134	185
55-59	26	107	133	4	1	5	30	108	138
60+	10	15	25	-	1	1	10	16	26
<b>Totaal</b>	<b>147</b>	<b>536</b>	<b>683</b>	<b>63</b>	<b>326</b>	<b>389</b>	<b>210</b>	<b>862</b>	<b>1.072</b>

**ANDERE PERSONEELSCATEGORIEËN**  
**BUITENGEWOON SECUNDAIR ONDERWIJS**  
**AANTAL PERSONEN NAAR GESLACHT EN LEEFTIJD**



**ANDERE PERSONEELSCATEGORIEËN NAAR LEEFTIJD, STATUUT EN GESLACHT**  
**Aantal personen (inclusief alle vervangingen, TBS+ en Bonus) - januari 2006**

**BUITENGEWOON SECUNDAIR ONDERWIJS**

**Gemeenschapsonderwijs**

Leeftijd	Vastbenoemden			Tijdelijken			Totaal		
	Mannen	Vrouwen	Totaal	Mannen	Vrouwen	Totaal	Mannen	Vrouwen	Totaal
20-24	-	1	1	1	14	15	1	15	16
25-29	-	2	2	2	34	36	2	36	38
30-34	-	14	14	5	22	27	5	36	41
35-39	1	15	16	-	13	13	1	28	29
40-44	1	12	13	2	12	14	3	24	27
45-49	10	22	32	1	14	15	11	36	47
50-54	15	38	53	1	6	7	16	44	60
55-59	14	54	68	2	1	3	16	55	71
60+	2	9	11	-	1	1	2	10	12
<b>Totaal</b>	<b>43</b>	<b>167</b>	<b>210</b>	<b>14</b>	<b>117</b>	<b>131</b>	<b>57</b>	<b>284</b>	<b>341</b>

**Privaatrechtelijk**

Leeftijd	Vastbenoemden			Tijdelijken			Totaal		
	Mannen	Vrouwen	Totaal	Mannen	Vrouwen	Totaal	Mannen	Vrouwen	Totaal
20-24	-	-	-	3	22	25	3	22	25
25-29	1	13	14	16	52	68	17	65	82
30-34	4	32	36	7	39	46	11	71	82
35-39	7	37	44	7	18	25	14	55	69
40-44	5	49	54	3	23	26	8	72	80
45-49	26	64	90	4	16	20	30	80	110
50-54	29	64	93	1	6	7	30	70	100
55-59	9	35	44	2	-	2	11	35	46
60+	5	5	10	-	-	-	5	5	10
<b>Totaal</b>	<b>86</b>	<b>299</b>	<b>385</b>	<b>43</b>	<b>176</b>	<b>219</b>	<b>129</b>	<b>475</b>	<b>604</b>

**Provincie**

Leeftijd	Vastbenoemden			Tijdelijken			Totaal		
	Mannen	Vrouwen	Totaal	Mannen	Vrouwen	Totaal	Mannen	Vrouwen	Totaal
20-24	-	-	-	-	-	-	-	-	-
25-29	-	-	-	-	1	1	-	1	1
30-34	-	-	-	-	1	1	-	1	1
35-39	-	-	-	-	-	-	-	-	-
40-44	-	2	2	-	1	1	-	3	3
45-49	1	2	3	-	-	-	1	2	3
50-54	-	2	2	1	-	1	1	2	3
55-59	-	-	-	-	-	-	-	-	-
60+	1	-	1	-	-	-	1	-	1
<b>Totaal</b>	<b>2</b>	<b>6</b>	<b>8</b>	<b>1</b>	<b>3</b>	<b>4</b>	<b>3</b>	<b>9</b>	<b>12</b>

**Gemeente**

Leeftijd	Vastbenoemden			Tijdelijken			Totaal		
	Mannen	Vrouwen	Totaal	Mannen	Vrouwen	Totaal	Mannen	Vrouwen	Totaal
20-24	-	-	-	-	3	3	-	3	3
25-29	-	2	2	2	9	11	2	11	13
30-34	2	4	6	2	7	9	4	11	15
35-39	1	3	4	-	6	6	1	9	10
40-44	1	7	8	1	1	2	2	8	10
45-49	3	12	15	-	3	3	3	15	18
50-54	4	17	21	-	1	1	4	18	22
55-59	3	18	21	-	-	-	3	18	21
60+	2	1	3	-	-	-	2	1	3
<b>Totaal</b>	<b>16</b>	<b>64</b>	<b>80</b>	<b>5</b>	<b>30</b>	<b>35</b>	<b>21</b>	<b>94</b>	<b>115</b>