

## **Deel 4 PERSONEEL**

**4**

### **Hoofdstuk 5 : Permanente vorming**

#### **5.1. Secundair onderwijs voor sociale promotie**

##### **5.1.1. Budgettaire fulltime-equivalenten**

**BESTUURS- EN ONDERWIJZEND PERSONEEL NAAR STATUUT EN GESLACHT**

**Aantal budgettaire fulltime-equivalenten (inclusief alle vervangingen, TBS+ en Bonus) - januari 2006**

**SECUNDAIR ONDERWIJS VOOR SOCIALE PROMOTIE**

	Vastbenoemden			Tijdelijken			Totaal		
	Mannen	Vrouwen	Totaal	Mannen	Vrouwen	Totaal	Mannen	Vrouwen	Totaal
Gemeenschapsonderwijs	277	425	702	254	380	634	531	805	1.336
Privaatrechtelijk	295	607	902	264	386	650	559	993	1.552
Provincie	123	175	298	78	81	159	201	256	457
Gemeente	117	260	377	77	107	184	194	367	561
<b>Totaal</b>	<b>812</b>	<b>1.467</b>	<b>2.279</b>	<b>673</b>	<b>954</b>	<b>1.627</b>	<b>1.485</b>	<b>2.421</b>	<b>3.906</b>

**ANDERE PERSONEELSCATEGORIEËN NAAR STATUUT EN GESLACHT****Aantal budgettaire fulltime-equivalenten (inclusief alle vervangingen, TBS+ en Bonus) - januari 2006****SECUNDAIR ONDERWIJS VOOR SOCIALE PROMOTIE**

	Vastbenoemden			Tijdelijken			Totaal		
	Mannen	Vrouwen	Totaal	Mannen	Vrouwen	Totaal	Mannen	Vrouwen	Totaal
Gemeenschapsonderwijs	10	50	60	6	47	53	16	97	113
Privaatrechtelijk	12	70	82	12	50	62	24	120	144
Provincie	5	23	28	1	9	10	6	32	38
Gemeente	6	24	30	4	8	12	10	32	42
<b>Totaal</b>	<b>33</b>	<b>167</b>	<b>200</b>	<b>23</b>	<b>114</b>	<b>137</b>	<b>56</b>	<b>281</b>	<b>337</b>



## **Deel 4 PERSONEEL**

**4**

### **Hoofdstuk 5 : Permanente vorming**

#### **5.1. Secundair onderwijs voor sociale promotie**

##### **5.1.2. Personen**

**BESTUURS- EN ONDERWIJZEND PERSONEEL NAAR STATUUT EN GESLACHT**

**Aantal personen (inclusief alle vervangingen, TBS+ en Bonus) - januari 2006**

**SECUNDAIR ONDERWIJS VOOR SOCIALE PROMOTIE**

	Vastbenoemden			Tijdelijken			Totaal		
	Mannen	Vrouwen	Totaal	Mannen	Vrouwen	Totaal	Mannen	Vrouwen	Totaal
Gemeenschapsonderwijs	311	522	833	382	531	913	693	1.053	1.746
Privaatrechtelijk	327	803	1.130	407	581	988	734	1.384	2.118
Provincie	142	214	356	117	120	237	259	334	593
Gemeente	130	299	429	97	153	250	227	452	679
<b>Totaal</b>	<b>910</b>	<b>1.838</b>	<b>2.748</b>	<b>1.003</b>	<b>1.385</b>	<b>2.388</b>	<b>1.913</b>	<b>3.223</b>	<b>5.136</b>

**BESTUURS- EN ONDERWIJZEND PERSONEEL NAAR LEEFTIJD, STATUUT EN GESLACHT**

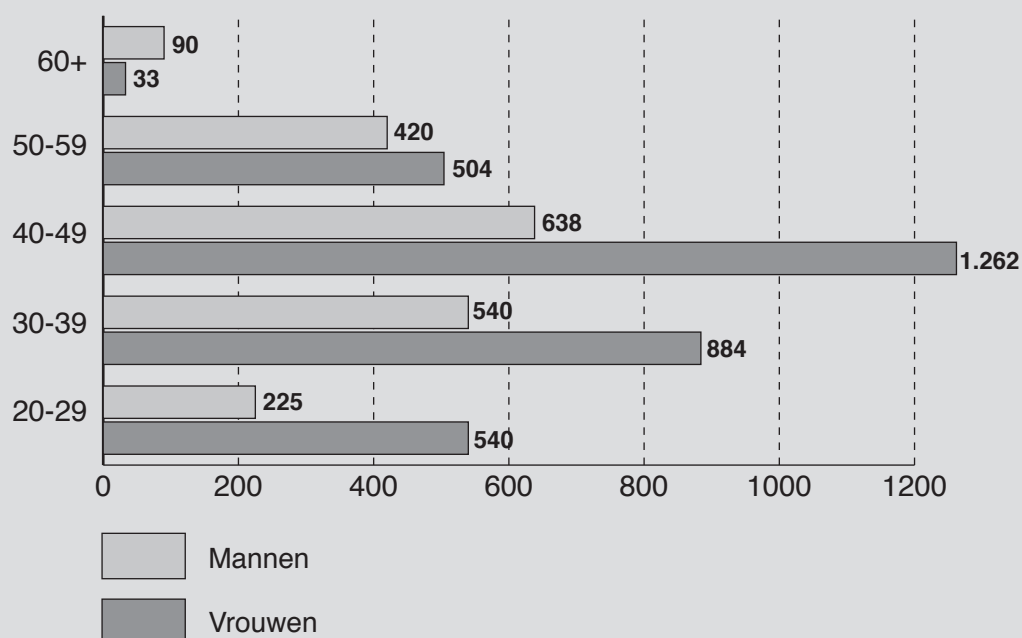
**Aantal personen (inclusief alle vervangingen, TBS+ en Bonus) - januari 2006**

**SECUNDAIR ONDERWIJS VOOR SOCIALE PROMOTIE**

**Alle inrichtende machten**

Leeftijd	Vastbenoemden			Tijdelijken			Totaal		
	Mannen	Vrouwen	Totaal	Mannen	Vrouwen	Totaal	Mannen	Vrouwen	Totaal
20-24	-	-	-	27	65	92	27	65	92
25-29	22	79	101	176	396	572	198	475	673
30-34	82	174	256	179	255	434	261	429	690
35-39	127	257	384	152	198	350	279	455	734
40-44	168	407	575	151	215	366	319	622	941
45-49	188	504	692	131	136	267	319	640	959
50-54	173	285	458	97	80	177	270	365	635
55-59	104	105	209	46	34	80	150	139	289
60+	46	27	73	44	6	50	90	33	123
<b>Totaal</b>	<b>910</b>	<b>1.838</b>	<b>2.748</b>	<b>1.003</b>	<b>1.385</b>	<b>2.388</b>	<b>1.913</b>	<b>3.223</b>	<b>5.136</b>

**BESTUURS- EN ONDERWIJZEND PERSONEEL  
SECUNDAIR ONDERWIJS VOOR SOCIALE PROMOTIE  
AANTAL PERSONEN NAAR GESLACHT EN LEEFTIJD**



**BESTUURS- EN ONDERWIJZEND PERSONEEL NAAR LEEFTIJD, STATUUT EN GESLACHT**  
**Aantal personen (inclusief alle vervangingen, TBS+ en Bonus) - januari 2006**

**SECUNDAIR ONDERWIJS VOOR SOCIALE PROMOTIE**

**Gemeenschapsonderwijs**

Leeftijd	Vastbenoemden			Tijdelijken			Totaal		
	Mannen	Vrouwen	Totaal	Mannen	Vrouwen	Totaal	Mannen	Vrouwen	Totaal
20-24	-	-	-	11	19	30	11	19	30
25-29	5	21	26	63	161	224	68	182	250
30-34	25	48	73	57	97	154	82	145	227
35-39	44	84	128	62	87	149	106	171	277
40-44	47	104	151	54	64	118	101	168	269
45-49	63	145	208	61	55	116	124	200	324
50-54	71	87	158	38	29	67	109	116	225
55-59	37	24	61	14	13	27	51	37	88
60+	19	9	28	22	6	28	41	15	56
<b>Totaal</b>	<b>311</b>	<b>522</b>	<b>833</b>	<b>382</b>	<b>531</b>	<b>913</b>	<b>693</b>	<b>1.053</b>	<b>1.746</b>

**Privaatrechtelijk**

Leeftijd	Vastbenoemden			Tijdelijken			Totaal		
	Mannen	Vrouwen	Totaal	Mannen	Vrouwen	Totaal	Mannen	Vrouwen	Totaal
20-24	-	-	-	7	34	41	7	34	41
25-29	6	33	39	70	154	224	76	187	263
30-34	30	78	108	75	107	182	105	185	290
35-39	51	102	153	58	78	136	109	180	289
40-44	65	184	249	68	110	178	133	294	427
45-49	69	210	279	54	51	105	123	261	384
50-54	60	127	187	40	35	75	100	162	262
55-59	32	56	88	21	12	33	53	68	121
60+	14	13	27	14	-	14	28	13	41
<b>Totaal</b>	<b>327</b>	<b>803</b>	<b>1.130</b>	<b>407</b>	<b>581</b>	<b>988</b>	<b>734</b>	<b>1.384</b>	<b>2.118</b>

**Provincie**

Leeftijd	Vastbenoemden			Tijdelijken			Totaal		
	Mannen	Vrouwen	Totaal	Mannen	Vrouwen	Totaal	Mannen	Vrouwen	Totaal
20-24	-	-	-	6	9	15	6	9	15
25-29	5	15	20	25	48	73	30	63	93
30-34	13	27	40	27	19	46	40	46	86
35-39	12	25	37	18	13	31	30	38	68
40-44	27	52	79	12	14	26	39	66	105
45-49	38	57	95	7	9	16	45	66	111
50-54	19	29	48	12	4	16	31	33	64
55-59	18	9	27	6	4	10	24	13	37
60+	10	-	10	4	-	4	14	-	14
<b>Totaal</b>	<b>142</b>	<b>214</b>	<b>356</b>	<b>117</b>	<b>120</b>	<b>237</b>	<b>259</b>	<b>334</b>	<b>593</b>

**Gemeente**

Leeftijd	Vastbenoemden			Tijdelijken			Totaal		
	Mannen	Vrouwen	Totaal	Mannen	Vrouwen	Totaal	Mannen	Vrouwen	Totaal
20-24	-	-	-	3	3	6	3	3	6
25-29	6	10	16	18	33	51	24	43	67
30-34	14	21	35	20	32	52	34	53	87
35-39	20	46	66	14	20	34	34	66	100
40-44	29	67	96	17	27	44	46	94	140
45-49	18	92	110	9	21	30	27	113	140
50-54	23	42	65	7	12	19	30	54	84
55-59	17	16	33	5	5	10	22	21	43
60+	3	5	8	4	-	4	7	5	12
<b>Totaal</b>	<b>130</b>	<b>299</b>	<b>429</b>	<b>97</b>	<b>153</b>	<b>250</b>	<b>227</b>	<b>452</b>	<b>679</b>



**ANDERE PERSONEELSCATEGORIEËN NAAR STATUUT EN GESLACHT**  
**Aantal personen (inclusief alle vervangingen, TBS+ en Bonus) - januari 2006**

**SECUNDAIR ONDERWIJS VOOR SOCIALE PROMOTIE**

	Vastbenoemden			Tijdelijken			Totaal		
	Mannen	Vrouwen	Totaal	Mannen	Vrouwen	Totaal	Mannen	Vrouwen	Totaal
Gemeenschapsonderwijs	10	60	70	8	56	64	18	116	134
Privaatrechtelijk	13	82	95	15	56	71	28	138	166
Provincie	7	30	37	1	11	12	8	41	49
Gemeente	7	29	36	6	10	16	13	39	52
<b>Totaal</b>	<b>37</b>	<b>201</b>	<b>238</b>	<b>30</b>	<b>133</b>	<b>163</b>	<b>67</b>	<b>334</b>	<b>401</b>

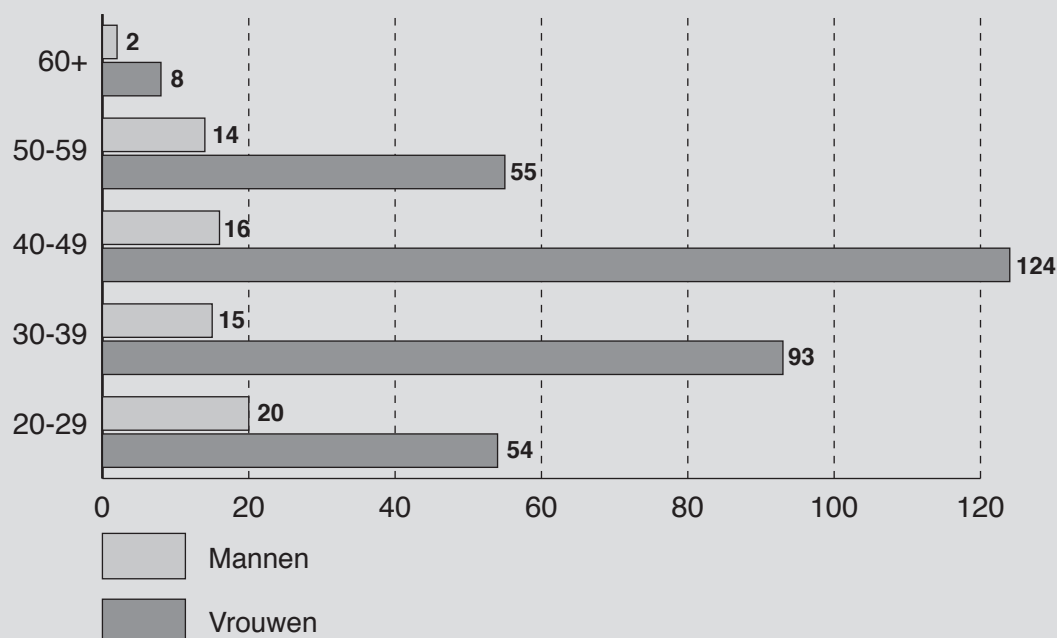
**ANDERE PERSONEELSCATEGORIEËN NAAR LEEFTIJD, STATUUT EN GESLACHT**  
**Aantal personen (inclusief alle vervangingen, TBS+ en Bonus) - januari 2006**

**SECUNDAIR ONDERWIJS VOOR SOCIALE PROMOTIE**

**Alle inrichtende machten**

Leeftijd	Vastbenoemden			Tijdelijken			Totaal		
	Mannen	Vrouwen	Totaal	Mannen	Vrouwen	Totaal	Mannen	Vrouwen	Totaal
20-24	1	1	2	5	13	18	6	14	20
25-29	3	15	18	11	25	36	14	40	54
30-34	3	19	22	3	28	31	6	47	53
35-39	6	28	34	3	18	21	9	46	55
40-44	5	50	55	2	20	22	7	70	77
45-49	5	42	47	4	12	16	9	54	63
50-54	11	30	41	1	12	13	12	42	54
55-59	1	10	11	1	3	4	2	13	15
60+	2	6	8	-	2	2	2	8	10
<b>Totaal</b>	<b>37</b>	<b>201</b>	<b>238</b>	<b>30</b>	<b>133</b>	<b>163</b>	<b>67</b>	<b>334</b>	<b>401</b>

ANDERE PERSONEELSCATEGORIEËN  
 SECUNDAIR ONDERWIJS VOOR SOCIALE PROMOTIE  
 AANTAL PERSONEN NAAR GESLACHT EN LEEFTIJD





**ANDERE PERSONEELSCATEGORIEËN NAAR LEEFTIJD, STATUUT EN GESLACHT**  
**Aantal personen (inclusief alle vervangingen, TBS+ en Bonus) - januari 2006**

**SECUNDAIR ONDERWIJS VOOR SOCIALE PROMOTIE**

**Gemeenschapsonderwijs**

Leeftijd	Vastbenoemden			Tijdelijken			Totaal		
	Mannen	Vrouwen	Totaal	Mannen	Vrouwen	Totaal	Mannen	Vrouwen	Totaal
20-24	-	1	1	2	6	8	2	7	9
25-29	-	5	5	3	12	15	3	17	20
30-34	1	6	7	1	11	12	2	17	19
35-39	3	12	15	-	5	5	3	17	20
40-44	2	12	14	-	6	6	2	18	20
45-49	2	14	16	1	5	6	3	19	22
50-54	2	6	8	1	9	10	3	15	18
55-59	-	3	3	-	2	2	-	5	5
60+	-	1	1	-	-	-	-	1	1
<b>Totaal</b>	<b>10</b>	<b>60</b>	<b>70</b>	<b>8</b>	<b>56</b>	<b>64</b>	<b>18</b>	<b>116</b>	<b>134</b>

**Privaatrechtelijk**

Leeftijd	Vastbenoemden			Tijdelijken			Totaal		
	Mannen	Vrouwen	Totaal	Mannen	Vrouwen	Totaal	Mannen	Vrouwen	Totaal
20-24	-	-	-	2	5	7	2	5	7
25-29	3	6	9	6	11	17	9	17	26
30-34	1	6	7	-	13	13	1	19	20
35-39	2	9	11	3	6	9	5	15	20
40-44	2	28	30	1	11	12	3	39	42
45-49	2	15	17	2	5	7	4	20	24
50-54	3	12	15	-	3	3	3	15	18
55-59	-	3	3	1	-	1	1	3	4
60+	-	3	3	-	2	2	-	5	5
<b>Totaal</b>	<b>13</b>	<b>82</b>	<b>95</b>	<b>15</b>	<b>56</b>	<b>71</b>	<b>28</b>	<b>138</b>	<b>166</b>

**Provincie**

Leeftijd	Vastbenoemden			Tijdelijken			Totaal		
	Mannen	Vrouwen	Totaal	Mannen	Vrouwen	Totaal	Mannen	Vrouwen	Totaal
20-24	1	-	1	-	2	2	1	2	3
25-29	-	1	1	1	1	2	1	2	3
30-34	-	6	6	-	1	1	-	7	7
35-39	-	4	4	-	4	4	-	8	8
40-44	-	4	4	-	2	2	-	6	6
45-49	1	6	7	-	-	-	1	6	7
50-54	5	4	9	-	-	-	5	4	9
55-59	-	3	3	-	1	1	-	4	4
60+	-	2	2	-	-	-	-	2	2
<b>Totaal</b>	<b>7</b>	<b>30</b>	<b>37</b>	<b>1</b>	<b>11</b>	<b>12</b>	<b>8</b>	<b>41</b>	<b>49</b>

**Gemeente**

Leeftijd	Vastbenoemden			Tijdelijken			Totaal		
	Mannen	Vrouwen	Totaal	Mannen	Vrouwen	Totaal	Mannen	Vrouwen	Totaal
20-24	-	-	-	1	-	1	1	-	1
25-29	-	3	3	1	1	2	1	4	5
30-34	1	1	2	2	3	5	3	4	7
35-39	1	3	4	-	3	3	1	6	7
40-44	1	6	7	1	1	2	2	7	9
45-49	-	7	7	1	2	3	1	9	10
50-54	1	8	9	-	-	-	1	8	9
55-59	1	1	2	-	-	-	1	1	2
60+	2	-	2	-	-	-	2	-	2
<b>Totaal</b>	<b>7</b>	<b>29</b>	<b>36</b>	<b>6</b>	<b>10</b>	<b>16</b>	<b>13</b>	<b>39</b>	<b>52</b>



## **Deel 4 PERSONEEL**

**4**

### **Hoofdstuk 5 : Permanente vorming**

#### **5.2. Hoger onderwijs voor sociale promotie**

##### **5.2.1. Budgettaire fulltime-equivalenten**

**BESTUURS- EN ONDERWIJZEND PERSONEEL NAAR STATUUT EN GESLACHT**

**Aantal budgettaire fulltime-equivalenten (inclusief alle vervangingen, TBS+ en Bonus) - januari 2006**

**HOGER ONDERWIJS VOOR SOCIALE PROMOTIE**

	Vastbenoemden			Tijdelijken			Totaal		
	Mannen	Vrouwen	Totaal	Mannen	Vrouwen	Totaal	Mannen	Vrouwen	Totaal
Gemeenschapsonderwijs	53	34	87	70	41	111	123	75	198
Privaatrechtelijk	84	83	167	93	77	170	177	160	337
Provincie	26	23	49	20	14	34	46	37	83
Gemeente	13	16	29	17	13	30	30	29	59
<b>Totaal</b>	<b>176</b>	<b>156</b>	<b>332</b>	<b>200</b>	<b>145</b>	<b>345</b>	<b>376</b>	<b>301</b>	<b>677</b>

**ANDERE PERSONEELSCATEGORIEËN NAAR STATUUT EN GESLACHT**

**Aantal budgettaire fulltime-equivalenten (inclusief alle vervangingen, TBS+ en Bonus) - januari 2006**

**HOGER ONDERWIJS VOOR SOCIALE PROMOTIE**

	Vastbenoemden			Tijdelijken			Totaal		
	Mannen	Vrouwen	Totaal	Mannen	Vrouwen	Totaal	Mannen	Vrouwen	Totaal
Gemeenschapsonderwijs	-	6	6	-	3	3	-	9	9
Privaatrechtelijk	2	6	8	2	4	6	4	10	14
Provincie	-	2	2	-	1	1	-	3	3
Gemeente	1	1	2	-	2	2	1	3	4
<b>Totaal</b>	<b>3</b>	<b>15</b>	<b>18</b>	<b>2</b>	<b>10</b>	<b>12</b>	<b>5</b>	<b>25</b>	<b>30</b>



## **Deel 4 PERSONEEL**

**4**

### **Hoofdstuk 5 : Permanente vorming**

#### **5.2. Hoger onderwijs voor sociale promotie**

##### **5.2.2. Personen**

**BESTUURS- EN ONDERWIJZEND PERSONEEL NAAR STATUUT EN GESLACHT**

**Aantal personen (inclusief alle vervangingen, TBS+ en Bonus) - januari 2006**

**HOGER ONDERWIJS VOOR SOCIALE PROMOTIE**

	Vastbenoemden			Tijdelijken			Totaal		
	Mannen	Vrouwen	Totaal	Mannen	Vrouwen	Totaal	Mannen	Vrouwen	Totaal
Gemeenschapsonderwijs	56	44	100	128	65	193	184	109	293
Privaatrechtelijk	94	111	205	330	162	492	424	273	697
Provincie	34	33	67	38	24	62	72	57	129
Gemeente	15	18	33	56	21	77	71	39	110
<b>Totaal</b>	<b>199</b>	<b>206</b>	<b>405</b>	<b>552</b>	<b>272</b>	<b>824</b>	<b>751</b>	<b>478</b>	<b>1.229</b>

**BESTUURS- EN ONDERWIJZEND PERSONEEL NAAR LEEFTIJD, STATUUT EN GESLACHT**

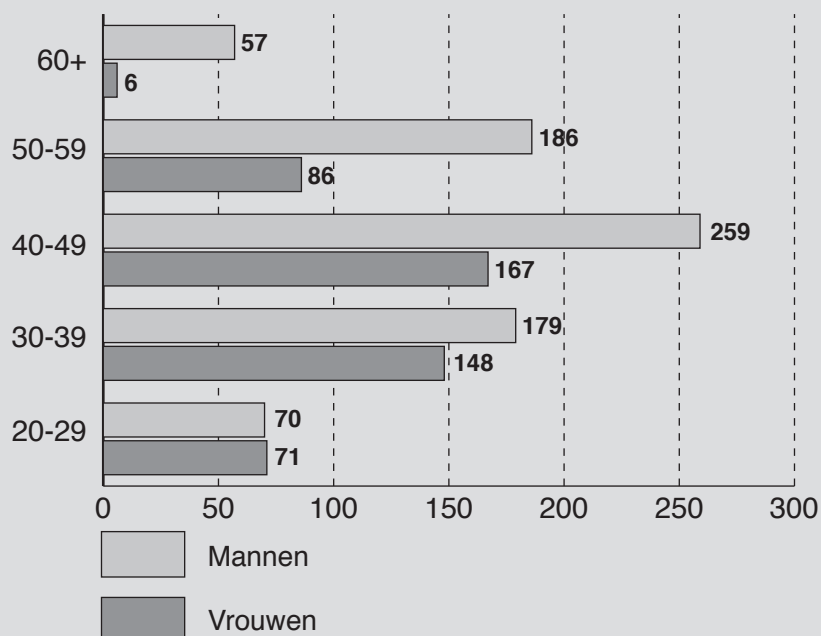
**Aantal personen (inclusief alle vervangingen, TBS+ en Bonus) - januari 2006**

**HOGER ONDERWIJS VOOR SOCIALE PROMOTIE**

**Alle inrichtende machten**

Leeftijd	Vastbenoemden			Tijdelijken			Totaal		
	Mannen	Vrouwen	Totaal	Mannen	Vrouwen	Totaal	Mannen	Vrouwen	Totaal
20-24	-	-	-	4	4	8	4	4	8
25-29	1	4	5	65	63	128	66	67	133
30-34	8	17	25	72	57	129	80	74	154
35-39	16	37	53	83	37	120	99	74	173
40-44	33	27	60	88	42	130	121	69	190
45-49	40	55	95	98	43	141	138	98	236
50-54	42	38	80	69	18	87	111	56	167
55-59	38	23	61	37	7	44	75	30	105
60+	21	5	26	36	1	37	57	6	63
<b>Totaal</b>	<b>199</b>	<b>206</b>	<b>405</b>	<b>552</b>	<b>272</b>	<b>824</b>	<b>751</b>	<b>478</b>	<b>1.229</b>

**BESTUURS- EN ONDERWIJZEND PERSONEEL  
HOGER ONDERWIJS VOOR SOCIALE PROMOTIE  
AANTAL PERSONEN NAAR GESLACHT EN LEEFTIJD**





**BESTUURS- EN ONDERWIJZEND PERSONEEL NAAR LEEFTIJD, STATUUT EN GESLACHT**  
**Aantal personen (inclusief alle vervangingen, TBS+ en Bonus) - januari 2006**

**HOGER ONDERWIJS VOOR SOCIALE PROMOTIE**

**Gemeenschapsonderwijs**

Leeftijd	Vastbenoemden			Tijdelijken			Totaal		
	Mannen	Vrouwen	Totaal	Mannen	Vrouwen	Totaal	Mannen	Vrouwen	Totaal
20-24	-	-	-	1	-	1	1	-	1
25-29	-	1	1	18	15	33	18	16	34
30-34	3	6	9	13	20	33	16	26	42
35-39	3	8	11	20	13	33	23	21	44
40-44	9	5	14	26	4	30	35	9	44
45-49	15	9	24	18	8	26	33	17	50
50-54	8	11	19	18	3	21	26	14	40
55-59	11	3	14	7	2	9	18	5	23
60+	7	1	8	7	-	7	14	1	15
<b>Totaal</b>	<b>56</b>	<b>44</b>	<b>100</b>	<b>128</b>	<b>65</b>	<b>193</b>	<b>184</b>	<b>109</b>	<b>293</b>

**Privaatrechtelijk**

Leeftijd	Vastbenoemden			Tijdelijken			Totaal		
	Mannen	Vrouwen	Totaal	Mannen	Vrouwen	Totaal	Mannen	Vrouwen	Totaal
20-24	-	-	-	2	2	4	2	2	4
25-29	-	1	1	41	38	79	41	39	80
30-34	4	7	11	42	25	67	46	32	78
35-39	9	19	28	46	17	63	55	36	91
40-44	15	11	26	50	34	84	65	45	110
45-49	13	31	44	66	33	99	79	64	143
50-54	23	22	45	32	8	40	55	30	85
55-59	22	18	40	26	5	31	48	23	71
60+	8	2	10	25	-	25	33	2	35
<b>Totaal</b>	<b>94</b>	<b>111</b>	<b>205</b>	<b>330</b>	<b>162</b>	<b>492</b>	<b>424</b>	<b>273</b>	<b>697</b>

**Provincie**

Leeftijd	Vastbenoemden			Tijdelijken			Totaal		
	Mannen	Vrouwen	Totaal	Mannen	Vrouwen	Totaal	Mannen	Vrouwen	Totaal
20-24	-	-	-	1	2	3	1	2	3
25-29	-	2	2	4	7	11	4	9	13
30-34	1	3	4	7	5	12	8	8	16
35-39	4	6	10	5	3	8	9	9	18
40-44	7	6	13	4	4	8	11	10	21
45-49	9	10	19	6	1	7	15	11	26
50-54	7	2	9	7	2	9	14	4	18
55-59	3	2	5	2	-	2	5	2	7
60+	3	2	5	2	-	2	5	2	7
<b>Totaal</b>	<b>34</b>	<b>33</b>	<b>67</b>	<b>38</b>	<b>24</b>	<b>62</b>	<b>72</b>	<b>57</b>	<b>129</b>

**Gemeente**

Leeftijd	Vastbenoemden			Tijdelijken			Totaal		
	Mannen	Vrouwen	Totaal	Mannen	Vrouwen	Totaal	Mannen	Vrouwen	Totaal
20-24	-	-	-	-	-	-	-	-	-
25-29	1	-	1	2	3	5	3	3	6
30-34	-	1	1	10	7	17	10	8	18
35-39	-	4	4	12	4	16	12	8	20
40-44	2	5	7	8	-	8	10	5	15
45-49	3	5	8	8	1	9	11	6	17
50-54	4	3	7	12	5	17	16	8	24
55-59	2	-	2	2	-	2	4	-	4
60+	3	-	3	2	1	3	5	1	6
<b>Totaal</b>	<b>15</b>	<b>18</b>	<b>33</b>	<b>56</b>	<b>21</b>	<b>77</b>	<b>71</b>	<b>39</b>	<b>110</b>

**ANDERE PERSONEELSCATEGORIEËN NAAR STATUUT EN GESLACHT**  
**Aantal personen (inclusief alle vervangingen, TBS+ en Bonus) - januari 2006**

**HOGER ONDERWIJS VOOR SOCIALE PROMOTIE**

	Vastbenoemden			Tijdelijken			Totaal		
	Mannen	Vrouwen	Totaal	Mannen	Vrouwen	Totaal	Mannen	Vrouwen	Totaal
Gemeenschapsonderwijs	-	6	6	-	3	3	-	9	9
Privaatrechtelijk	1	8	9	3	5	8	4	13	17
Provincie	-	2	2	-	2	2	-	4	4
Gemeente	1	1	2	-	2	2	1	3	4
<b>Totaal</b>	<b>2</b>	<b>17</b>	<b>19</b>	<b>3</b>	<b>12</b>	<b>15</b>	<b>5</b>	<b>29</b>	<b>34</b>

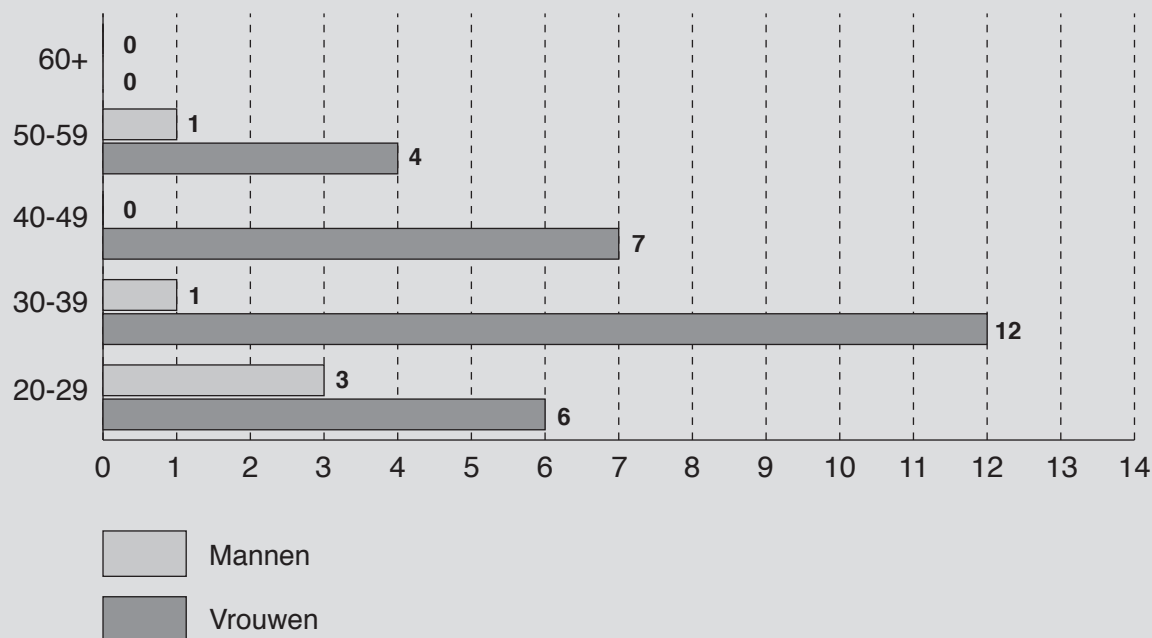
**ANDERE PERSONEELSCATEGORIEËN NAAR LEEFTIJD, STATUUT EN GESLACHT**  
**Aantal personen (inclusief alle vervangingen, TBS+ en Bonus) - januari 2006**

**HOGER ONDERWIJS VOOR SOCIALE PROMOTIE**

**Alle inrichtende machten**

Leeftijd	Vastbenoemden			Tijdelijken			Totaal		
	Mannen	Vrouwen	Totaal	Mannen	Vrouwen	Totaal	Mannen	Vrouwen	Totaal
20-24	-	1	1	1	1	2	1	2	3
25-29	1	1	2	1	3	4	2	4	6
30-34	-	4	4	-	1	1	-	5	5
35-39	-	3	3	1	4	5	1	7	8
40-44	-	4	4	-	1	1	-	5	5
45-49	-	1	1	-	1	1	-	2	2
50-54	-	1	1	-	1	1	-	2	2
55-59	1	2	3	-	-	-	1	2	3
60+	-	-	-	-	-	-	-	-	-
<b>Totaal</b>	<b>2</b>	<b>17</b>	<b>19</b>	<b>3</b>	<b>12</b>	<b>15</b>	<b>5</b>	<b>29</b>	<b>34</b>

**ANDERE PERSONEELSCATEGORIEËN**  
**HOGER ONDERWIJS VOOR SOCIALE PROMOTIE**  
**AANTAL PERSONEN NAAR GESLACHT EN LEEFTIJD**



**ANDERE PERSONEELSCATEGORIEËN NAAR LEEFTIJD, STATUUT EN GESLACHT**  
**Aantal personen (inclusief alle vervangingen, TBS+ en Bonus) - januari 2006**

**HOGER ONDERWIJS VOOR SOCIALE PROMOTIE**

**Gemeenschapsonderwijs**

Leeftijd	Vastbenoemden			Tijdelijken			Totaal		
	Mannen	Vrouwen	Totaal	Mannen	Vrouwen	Totaal	Mannen	Vrouwen	Totaal
20-24	-	-	-	-	-	-	-	-	-
25-29	-	-	-	-	1	1	-	1	1
30-34	-	3	3	-	1	1	-	4	4
35-39	-	-	-	-	-	-	-	-	-
40-44	-	2	2	-	-	-	-	2	2
45-49	-	1	1	-	-	-	-	1	1
50-54	-	-	-	-	1	1	-	1	1
55-59	-	-	-	-	-	-	-	-	-
60+	-	-	-	-	-	-	-	-	-
<b>Totaal</b>	-	<b>6</b>	<b>6</b>	-	<b>3</b>	<b>3</b>	-	<b>9</b>	<b>9</b>

**Privaatrechtelijk**

Leeftijd	Vastbenoemden			Tijdelijken			Totaal		
	Mannen	Vrouwen	Totaal	Mannen	Vrouwen	Totaal	Mannen	Vrouwen	Totaal
20-24	-	1	1	1	-	1	1	1	2
25-29	1	1	2	1	1	2	2	2	4
30-34	-	1	1	-	-	-	-	1	1
35-39	-	2	2	1	2	3	1	4	5
40-44	-	-	-	-	1	1	-	1	1
45-49	-	-	-	-	1	1	-	1	1
50-54	-	1	1	-	-	-	-	1	1
55-59	-	2	2	-	-	-	-	2	2
60+	-	-	-	-	-	-	-	-	-
<b>Totaal</b>	<b>1</b>	<b>8</b>	<b>9</b>	<b>3</b>	<b>5</b>	<b>8</b>	<b>4</b>	<b>13</b>	<b>17</b>

**Provincie**

Leeftijd	Vastbenoemden			Tijdelijken			Totaal		
	Mannen	Vrouwen	Totaal	Mannen	Vrouwen	Totaal	Mannen	Vrouwen	Totaal
20-24	-	-	-	-	-	-	-	-	-
25-29	-	-	-	-	1	1	-	1	1
30-34	-	-	-	-	-	-	-	-	-
35-39	-	1	1	-	1	1	-	2	2
40-44	-	1	1	-	-	-	-	1	1
45-49	-	-	-	-	-	-	-	-	-
50-54	-	-	-	-	-	-	-	-	-
55-59	-	-	-	-	-	-	-	-	-
60+	-	-	-	-	-	-	-	-	-
<b>Totaal</b>	-	<b>2</b>	<b>2</b>	-	<b>2</b>	<b>2</b>	-	<b>4</b>	<b>4</b>

**Gemeente**

Leeftijd	Vastbenoemden			Tijdelijken			Totaal		
	Mannen	Vrouwen	Totaal	Mannen	Vrouwen	Totaal	Mannen	Vrouwen	Totaal
20-24	-	-	-	-	1	1	-	1	1
25-29	-	-	-	-	-	-	-	-	-
30-34	-	-	-	-	-	-	-	-	-
35-39	-	-	-	-	1	1	-	1	1
40-44	-	1	1	-	-	-	-	1	1
45-49	-	-	-	-	-	-	-	-	-
50-54	-	-	-	-	-	-	-	-	-
55-59	1	-	1	-	-	-	1	-	1
60+	-	-	-	-	-	-	-	-	-
<b>Totaal</b>	<b>1</b>	<b>1</b>	<b>2</b>	-	<b>2</b>	<b>2</b>	<b>1</b>	<b>3</b>	<b>4</b>





## **Deel 4 PERSONEEL**

**4**

### **Hoofdstuk 5 : Permanente vorming**

#### **5.3. Deeltijds kunstonderwijs**

##### **5.3.1. Budgettaire fulltime-equivalenten**

**BESTUURS- EN ONDERWIJZEND PERSONEEL NAAR STATUUT EN GESLACHT**

**Aantal budgettaire fulltime-equivalenten (inclusief alle vervangingen, TBS+ en Bonus) - januari 2006**

**DEELTIJDS KUNSTONDERWIJS**

	Vastbenoemden			Tijdelijken			Totaal		
	Mannen	Vrouwen	Totaal	Mannen	Vrouwen	Totaal	Mannen	Vrouwen	Totaal
Gemeenschapsonderwijs	105	108	213	38	38	76	143	146	289
Privaatrechtelijk	23	19	42	8	3	11	31	22	53
Provincie	-	-	-	-	-	-	-	-	-
Gemeente	1.202	1.285	2.487	338	491	829	1.540	1.776	3.316
<b>Totaal</b>	<b>1.330</b>	<b>1.412</b>	<b>2.742</b>	<b>384</b>	<b>532</b>	<b>916</b>	<b>1.714</b>	<b>1.944</b>	<b>3.658</b>

**ANDERE PERSONEELSCATEGORIEËN NAAR STATUUT EN GESLACHT**

**Aantal budgettaire fulltime-equivalenten (inclusief alle vervangingen, TBS+ en Bonus) - januari 2006**

**DEELTIJDS KUNSTONDERWIJS**

	Vastbenoemden			Tijdelijken			Totaal		
	Mannen	Vrouwen	Totaal	Mannen	Vrouwen	Totaal	Mannen	Vrouwen	Totaal
Gemeenschapsonderwijs	6	13	19	2	5	7	8	18	26
Privaatrechtelijk	-	2	2	-	1	1	-	3	3
Provincie	-	-	-	-	-	-	-	-	-
Gemeente	21	57	78	9	24	33	30	81	111
<b>Totaal</b>	<b>27</b>	<b>72</b>	<b>99</b>	<b>11</b>	<b>30</b>	<b>41</b>	<b>38</b>	<b>102</b>	<b>140</b>





## **Deel 4 PERSONEEL**

**4**

### **Hoofdstuk 5 : Permanente vorming**

#### **5.3. Deeltijds kunstonderwijs**

##### **5.3.2. Personen**

**BESTUURS- EN ONDERWIJZEND PERSONEEL NAAR STATUUT EN GESLACHT**

**Aantal personen (inclusief alle vervangingen, TBS+ en Bonus) - januari 2006**

**DEELTIJDS KUNSTONDERWIJS**

	Vastbenoemden			Tijdelijken			Totaal		
	Mannen	Vrouwen	Totaal	Mannen	Vrouwen	Totaal	Mannen	Vrouwen	Totaal
Gemeenschapsonderwijs	116	134	250	73	70	143	189	204	393
Privaatrechtelijk	30	26	56	16	4	20	46	30	76
Provincie	-	-	-	-	-	-	-	-	-
Gemeente	1.364	1.624	2.988	573	843	1.416	1.937	2.467	4.404
<b>Totaal</b>	<b>1.510</b>	<b>1.784</b>	<b>3.294</b>	<b>662</b>	<b>917</b>	<b>1.579</b>	<b>2.172</b>	<b>2.701</b>	<b>4.873</b>

**BESTUURS- EN ONDERWIJZEND PERSONEEL NAAR LEEFTIJD, STATUUT EN GESLACHT**

**Aantal personen (inclusief alle vervangingen, TBS+ en Bonus) - januari 2006**

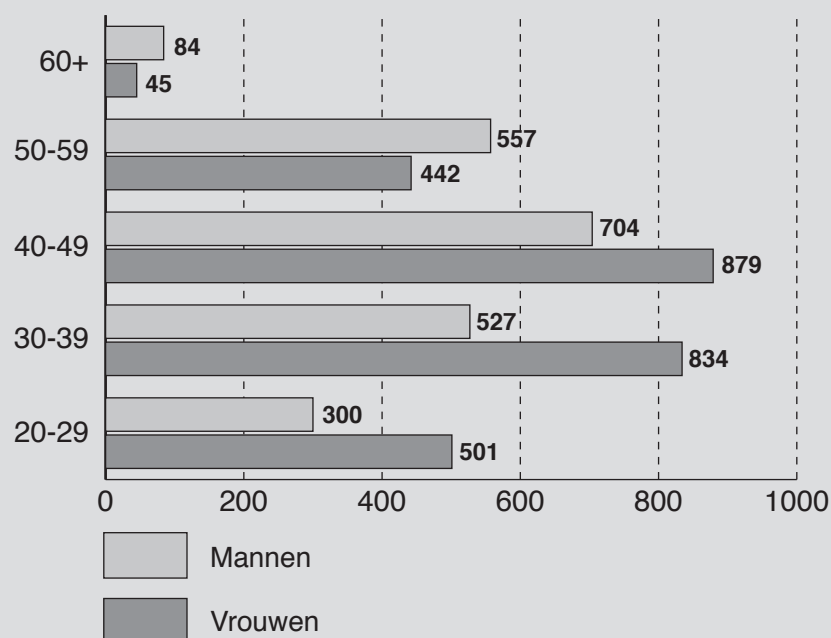
**DEELTIJDS KUNSTONDERWIJS**

**Alle inrichtende machten**

Leeftijd	Vastbenoemden			Tijdelijken			Totaal		
	Mannen	Vrouwen	Totaal	Mannen	Vrouwen	Totaal	Mannen	Vrouwen	Totaal
20-24	-	-	-	57	91	148	57	91	148
25-29	9	24	33	234	386	620	243	410	653
30-34	89	169	258	163	219	382	252	388	640
35-39	198	330	528	77	116	193	275	446	721
40-44	296	439	735	64	51	115	360	490	850
45-49	312	355	667	32	34	66	344	389	733
50-54	308	251	559	18	16	34	326	267	593
55-59	218	172	390	13	3	16	231	175	406
60+	80	44	124	4	1	5	84	45	129
<b>Totaal</b>	<b>1.510</b>	<b>1.784</b>	<b>3.294</b>	<b>662</b>	<b>917</b>	<b>1.579</b>	<b>2.172</b>	<b>2.701</b>	<b>4.873</b>

**BESTUURS- EN ONDERWIJZEND PERSONEEL - DEELTIJDS KUNSTONDERWIJS**

**AANTAL PERSONEN NAAR GESLACHT EN LEEFTIJD**



**BESTUURS- EN ONDERWIJZEND PERSONEEL NAAR LEEFTIJD, STATUUT EN GESLACHT**  
**Aantal personen (inclusief alle vervangingen, TBS+ en Bonus) - januari 2006**

**DEELTIJDS KUNSTONDERWIJS**

**Gemeenschapsonderwijs**

Leeftijd	Vastbenoemden			Tijdelijken			Totaal		
	Mannen	Vrouwen	Totaal	Mannen	Vrouwen	Totaal	Mannen	Vrouwen	Totaal
20-24	-	-	-	2	4	6	2	4	6
25-29	-	-	-	21	27	48	21	27	48
30-34	3	2	5	17	21	38	20	23	43
35-39	12	15	27	8	9	17	20	24	44
40-44	13	33	46	11	3	14	24	36	60
45-49	22	25	47	5	4	9	27	29	56
50-54	31	27	58	5	2	7	36	29	65
55-59	20	22	42	2	-	2	22	22	44
60+	15	10	25	2	-	2	17	10	27
<b>Totaal</b>	<b>116</b>	<b>134</b>	<b>250</b>	<b>73</b>	<b>70</b>	<b>143</b>	<b>189</b>	<b>204</b>	<b>393</b>

**Privaatrechtelijk**

Leeftijd	Vastbenoemden			Tijdelijken			Totaal		
	Mannen	Vrouwen	Totaal	Mannen	Vrouwen	Totaal	Mannen	Vrouwen	Totaal
20-24	-	-	-	-	-	-	-	-	-
25-29	-	-	-	4	2	6	4	2	6
30-34	-	3	3	2	-	2	2	3	5
35-39	6	4	10	4	2	6	10	6	16
40-44	7	14	21	2	-	2	9	14	23
45-49	6	3	9	3	-	3	9	3	12
50-54	7	-	7	1	-	1	8	-	8
55-59	2	2	4	-	-	-	2	2	4
60+	2	-	2	-	-	-	2	-	2
<b>Totaal</b>	<b>30</b>	<b>26</b>	<b>56</b>	<b>16</b>	<b>4</b>	<b>20</b>	<b>46</b>	<b>30</b>	<b>76</b>

**Gemeente**

Leeftijd	Vastbenoemden			Tijdelijken			Totaal		
	Mannen	Vrouwen	Totaal	Mannen	Vrouwen	Totaal	Mannen	Vrouwen	Totaal
20-24	-	-	-	55	87	142	55	87	142
25-29	9	24	33	209	357	566	218	381	599
30-34	86	164	250	144	198	342	230	362	592
35-39	180	311	491	65	105	170	245	416	661
40-44	276	392	668	51	48	99	327	440	767
45-49	284	327	611	24	30	54	308	357	665
50-54	270	224	494	12	14	26	282	238	520
55-59	196	148	344	11	3	14	207	151	358
60+	63	34	97	2	1	3	65	35	100
<b>Totaal</b>	<b>1.364</b>	<b>1.624</b>	<b>2.988</b>	<b>573</b>	<b>843</b>	<b>1.416</b>	<b>1.937</b>	<b>2.467</b>	<b>4.404</b>



**ANDERE PERSONEELSCATEGORIEËN NAAR STATUUT EN GESLACHT**  
**Aantal personen (inclusief alle vervangingen, TBS+ en Bonus) - januari 2006**

**DEELTIJDS KUNSTONDERWIJS**

	Vastbenoemden			Tijdelijken			Totaal		
	Mannen	Vrouwen	Totaal	Mannen	Vrouwen	Totaal	Mannen	Vrouwen	Totaal
Gemeenschapsonderwijs	8	19	27	5	11	16	13	30	43
Privaatrechtelijk	-	2	2	2	2	4	2	4	6
Provincie	-	-	-	-	-	-	-	-	-
Gemeente	30	99	129	22	56	78	52	155	207
<b>Totaal</b>	<b>38</b>	<b>120</b>	<b>158</b>	<b>29</b>	<b>69</b>	<b>98</b>	<b>67</b>	<b>189</b>	<b>256</b>

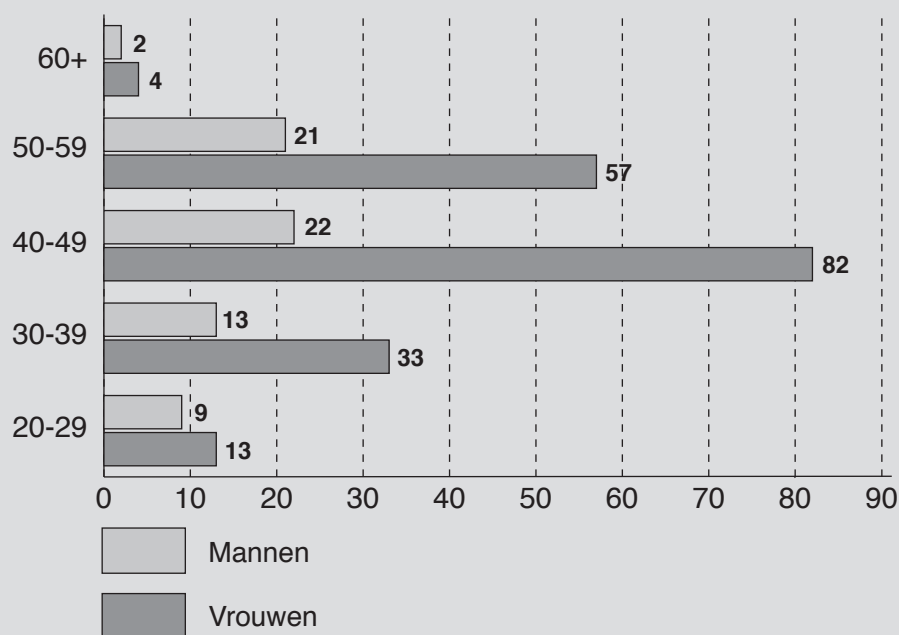
**ANDERE PERSONEELSCATEGORIEËN NAAR LEEFTIJD, STATUUT EN GESLACHT**  
**Aantal personen (inclusief alle vervangingen, TBS+ en Bonus) - januari 2006**

**DEELTIJDS KUNSTONDERWIJS**

**Alle inrichtende machten**

Leeftijd	Vastbenoemden			Tijdelijken			Totaal		
	Mannen	Vrouwen	Totaal	Mannen	Vrouwen	Totaal	Mannen	Vrouwen	Totaal
20-24	-	-	-	2	4	6	2	4	6
25-29	1	1	2	6	8	14	7	9	16
30-34	2	4	6	4	11	15	6	15	21
35-39	4	9	13	3	9	12	7	18	25
40-44	4	21	25	5	11	16	9	32	41
45-49	11	35	46	2	15	17	13	50	63
50-54	9	31	40	6	10	16	15	41	56
55-59	6	16	22	-	-	-	6	16	22
60+	1	3	4	1	1	2	2	4	6
<b>Totaal</b>	<b>38</b>	<b>120</b>	<b>158</b>	<b>29</b>	<b>69</b>	<b>98</b>	<b>67</b>	<b>189</b>	<b>256</b>

**ANDERE PERSONEELSCATEGORIEËN - DEELTIJDS KUNSTONDERWIJS**  
**AANTAL PERSONEN NAAR GESLACHT EN LEEFTIJD**



**ANDERE PERSONEELSCATEGORIEËN NAAR LEEFTIJD, STATUUT EN GESLACHT**  
**Aantal personen (inclusief alle vervangingen, TBS+ en Bonus) - januari 2006**

**DEELTIJDS KUNSTONDERWIJS**

**Gemeenschapsonderwijs**

Leeftijd	Vastbenoemden			Tijdelijken			Totaal		
	Mannen	Vrouwen	Totaal	Mannen	Vrouwen	Totaal	Mannen	Vrouwen	Totaal
20-24	-	-	-	1	1	2	1	1	2
25-29	-	-	-	-	-	-	-	-	-
30-34	-	-	-	1	3	4	1	3	4
35-39	-	-	-	-	-	-	-	-	-
40-44	-	3	3	2	-	2	2	3	5
45-49	3	2	5	-	4	4	3	6	9
50-54	3	7	10	-	2	2	3	9	12
55-59	1	4	5	-	-	-	1	4	5
60+	1	3	4	1	1	2	2	4	6
<b>Totaal</b>	<b>8</b>	<b>19</b>	<b>27</b>	<b>5</b>	<b>11</b>	<b>16</b>	<b>13</b>	<b>30</b>	<b>43</b>

**Privaatrechtelijk**

Leeftijd	Vastbenoemden			Tijdelijken			Totaal		
	Mannen	Vrouwen	Totaal	Mannen	Vrouwen	Totaal	Mannen	Vrouwen	Totaal
20-24	-	-	-	-	-	-	-	-	-
25-29	-	-	-	-	-	-	-	-	-
30-34	-	-	-	1	-	1	1	-	1
35-39	-	-	-	-	2	2	-	2	2
40-44	-	1	1	-	-	-	-	1	1
45-49	-	1	1	1	-	1	1	1	2
50-54	-	-	-	-	-	-	-	-	-
55-59	-	-	-	-	-	-	-	-	-
60+	-	-	-	-	-	-	-	-	-
<b>Totaal</b>	<b>-</b>	<b>2</b>	<b>2</b>	<b>2</b>	<b>2</b>	<b>4</b>	<b>2</b>	<b>4</b>	<b>6</b>

**Gemeente**

Leeftijd	Vastbenoemden			Tijdelijken			Totaal		
	Mannen	Vrouwen	Totaal	Mannen	Vrouwen	Totaal	Mannen	Vrouwen	Totaal
20-24	-	-	-	1	3	4	1	3	4
25-29	1	1	2	6	8	14	7	9	16
30-34	2	4	6	2	8	10	4	12	16
35-39	4	9	13	3	7	10	7	16	23
40-44	4	17	21	3	11	14	7	28	35
45-49	8	32	40	1	11	12	9	43	52
50-54	6	24	30	6	8	14	12	32	44
55-59	5	12	17	-	-	-	5	12	17
60+	-	-	-	-	-	-	-	-	-
<b>Totaal</b>	<b>30</b>	<b>99</b>	<b>129</b>	<b>22</b>	<b>56</b>	<b>78</b>	<b>52</b>	<b>155</b>	<b>207</b>

