

Deel 4 PERSONEEL

4

Hoofdstuk 2 : Basisonderwijs

2.1. Budgettaire fulltime-equivalenten

BESTUURS- EN ONDERWIJZEND PERSONEEL NAAR STATUUT EN GESLACHT
Aantal budgettaire fulltime-equivalenten (inclusief alle vervangingen, TBS+ en Bonus) - januari 2009

BASISONDERWIJS

	Vastbenoemden			Tijdelijken			Totaal		
	Mannen	Vrouwen	Totaal	Mannen	Vrouwen	Totaal	Mannen	Vrouwen	Totaal
KLEUTERONDERWIJS									
Gewoon kleuteronderwijs									
Gemeenschapsonderwijs	24	1.417	1.441	48	893	941	72	2.310	2.382
Privaatrechtelijk	124	6.956	7.080	87	2.713	2.800	211	9.669	9.880
Provincie	-	8	8	-	1	1	-	9	9
Gemeente	56	2.565	2.621	38	1.057	1.095	94	3.622	3.716
Totaal	204	10.946	11.150	173	4.664	4.837	377	15.610	15.987
Buitengewoon kleuteronderwijs									
Gemeenschapsonderwijs	-	88	88	1	47	48	1	135	136
Privaatrechtelijk	8	223	231	2	92	94	10	315	325
Provincie	-	-	-	-	-	-	-	-	-
Gemeente	-	33	33	-	14	14	-	47	47
Totaal	8	344	352	3	153	156	11	497	508
Totaal kleuteronderwijs									
Gemeenschapsonderwijs	24	1.505	1.529	49	940	989	73	2.445	2.518
Privaatrechtelijk	132	7.179	7.311	89	2.805	2.894	221	9.984	10.205
Provincie	-	8	8	-	1	1	-	9	9
Gemeente	56	2.598	2.654	38	1.071	1.109	94	3.669	3.763
Totaal	212	11.290	11.502	176	4.817	4.993	388	16.107	16.495
LAGER ONDERWIJS									
Gewoon lager onderwijs									
Gemeenschapsonderwijs	590	2.480	3.070	293	1.257	1.550	883	3.737	4.620
Privaatrechtelijk	3.811	10.458	14.269	695	3.713	4.408	4.506	14.171	18.677
Provincie	6	10	16	-	4	4	6	14	20
Gemeente	1.420	4.011	5.431	313	1.540	1.853	1.733	5.551	7.284
Totaal	5.827	16.959	22.786	1.301	6.514	7.815	7.128	23.473	30.601
Buitengewoon lager onderwijs									
Gemeenschapsonderwijs	160	671	831	77	354	431	237	1.025	1.262
Privaatrechtelijk	561	1.872	2.433	119	732	851	680	2.604	3.284
Provincie	16	67	83	4	23	27	20	90	110
Gemeente	96	431	527	31	173	204	127	604	731
Totaal	833	3.041	3.874	231	1.282	1.513	1.064	4.323	5.387
Totaal lager onderwijs									
Gemeenschapsonderwijs	750	3.151	3.901	370	1.611	1.981	1.120	4.762	5.882
Privaatrechtelijk	4.372	12.330	16.702	814	4.445	5.259	5.186	16.775	21.961
Provincie	22	77	99	4	27	31	26	104	130
Gemeente	1.516	4.442	5.958	344	1.713	2.057	1.860	6.155	8.015
Totaal	6.660	20.000	26.660	1.532	7.796	9.328	8.192	27.796	35.988
BASISONDERWIJS									
Gewoon basisonderwijs									
Gemeenschapsonderwijs	614	3.897	4.511	341	2.150	2.491	955	6.047	7.002
Privaatrechtelijk	3.935	17.414	21.349	782	6.426	7.208	4.717	23.840	28.557
Provincie	6	18	24	-	5	5	6	23	29
Gemeente	1.476	6.576	8.052	351	2.597	2.948	1.827	9.173	11.000
Totaal	6.031	27.905	33.936	1.474	11.178	12.652	7.505	39.083	46.588
Buitengewoon basisonderwijs									
Gemeenschapsonderwijs	160	759	919	78	401	479	238	1.160	1.398
Privaatrechtelijk	569	2.095	2.664	121	824	945	690	2.919	3.609
Provincie	16	67	83	4	23	27	20	90	110
Gemeente	96	464	560	31	187	218	127	651	778
Totaal	841	3.385	4.226	234	1.435	1.669	1.075	4.820	5.895
Totaal basisonderwijs									
Gemeenschapsonderwijs	774	4.656	5.430	419	2.551	2.970	1.193	7.207	8.400
Privaatrechtelijk	4.504	19.509	24.013	903	7.250	8.153	5.407	26.759	32.166
Provincie	22	85	107	4	28	32	26	113	139
Gemeente	1.572	7.040	8.612	382	2.784	3.166	1.954	9.824	11.778
Totaal	6.872	31.290	38.162	1.708	12.613	14.321	8.580	43.903	52.483

ANDERE PERSONEELSCATEGORIEËN NAAR STATUUT EN GESLACHT

Aantal budgettaire fulltime-equivalenten (inclusief alle vervangingen, TBS+ en Bonus) - januari 2009

BASISONDERWIJS

	Vastbenoemden			Tijdelijken			Totaal		
	Mannen	Vrouwen	Totaal	Mannen	Vrouwen	Totaal	Mannen	Vrouwen	Totaal
KLEUTERONDERWIJS									
Gewoon kleuteronderwijs									
Gemeenschapsonderwijs	1	63	64	2	62	64	3	125	128
Privaatrechtelijk	8	407	415	5	201	206	13	608	621
Provincie	-	-	-	-	1	1	-	1	1
Gemeente	5	143	148	2	61	63	7	204	211
Totaal	14	613	627	9	325	334	23	938	961
Buitengewoon kleuteronderwijs									
Gemeenschapsonderwijs	-	-	-	-	1	1	-	1	1
Privaatrechtelijk	-	8	8	-	4	4	-	12	12
Provincie	-	-	-	-	-	-	-	-	-
Gemeente	-	-	-	-	1	1	-	1	1
Totaal	-	8	8	-	6	6	-	14	14
Totaal kleuteronderwijs									
Gemeenschapsonderwijs	1	63	64	2	63	65	3	126	129
Privaatrechtelijk	8	415	423	5	205	210	13	620	633
Provincie	-	-	-	-	1	1	-	1	1
Gemeente	5	143	148	2	62	64	7	205	212
Totaal	14	621	635	9	331	340	23	952	975
LAGER ONDERWIJS									
Gewoon lager onderwijs									
Gemeenschapsonderwijs	88	322	410	78	324	402	166	646	812
Privaatrechtelijk	153	1.101	1.254	121	517	638	274	1.618	1.892
Provincie	-	1	1	-	1	1	-	2	2
Gemeente	66	399	465	51	211	262	117	610	727
Totaal	307	1.823	2.130	250	1.053	1.303	557	2.876	3.433
Buitengewoon lager onderwijs									
Gemeenschapsonderwijs	49	297	346	29	249	278	78	546	624
Privaatrechtelijk	84	697	781	18	312	330	102	1.009	1.111
Provincie	1	16	17	1	6	7	2	22	24
Gemeente	13	163	176	6	71	77	19	234	253
Totaal	147	1.173	1.320	54	638	692	201	1.811	2.012
Totaal lager onderwijs									
Gemeenschapsonderwijs	137	619	756	107	573	680	244	1.192	1.436
Privaatrechtelijk	237	1.798	2.035	139	829	968	376	2.627	3.003
Provincie	1	17	18	1	7	8	2	24	26
Gemeente	79	562	641	57	282	339	136	844	980
Totaal	454	2.996	3.450	304	1.691	1.995	758	4.687	5.445
BASISONDERWIJS									
Gewoon basisonderwijs									
Gemeenschapsonderwijs	89	385	474	80	386	466	169	771	940
Privaatrechtelijk	161	1.508	1.669	126	718	844	287	2.226	2.513
Provincie	-	1	1	-	2	2	-	3	3
Gemeente	71	542	613	53	272	325	124	814	938
Totaal	321	2.436	2.757	259	1.378	1.637	580	3.814	4.394
Buitengewoon basisonderwijs									
Gemeenschapsonderwijs	49	297	346	29	250	279	78	547	625
Privaatrechtelijk	84	705	789	18	316	334	102	1.021	1.123
Provincie	1	16	17	1	6	7	2	22	24
Gemeente	13	163	176	6	72	78	19	235	254
Totaal	147	1.181	1.328	54	644	698	201	1.825	2.026
Totaal basisonderwijs									
Gemeenschapsonderwijs	138	682	820	109	636	745	247	1.318	1.565
Privaatrechtelijk	245	2.213	2.458	144	1.034	1.178	389	3.247	3.636
Provincie	1	17	18	1	8	9	2	25	27
Gemeente	84	705	789	59	344	403	143	1.049	1.192
Totaal	468	3.617	4.085	313	2.022	2.335	781	5.639	6.420

Deel 4 PERSONEEL

4

Hoofdstuk 2 : Basisonderwijs

2.2. Personen

BESTUURS- EN ONDERWIJZEND PERSONEEL NAAR STATUUT EN GESLACHT

Aantal personen (inclusief alle vervangingen, TBS+ en Bonus) - januari 2009

BASISONDERWIJS

	Vastbenoemden			Tijdelijken			Totaal		
	Mannen	Vrouwen	Totaal	Mannen	Vrouwen	Totaal	Mannen	Vrouwen	Totaal
KLEUTERONDERWIJS									
Gewoon kleuteronderwijs									
Gemeenschapsonderwijs	25	1.554	1.579	55	1.059	1.114	80	2.613	2.693
Privaatrechtelijk	121	8.215	8.336	93	3.246	3.339	214	11.461	11.675
Provincie	-	8	8	-	-	-	-	8	8
Gemeente	57	2.906	2.963	45	1.271	1.316	102	4.177	4.279
Totaal	203	12.683	12.886	193	5.576	5.769	396	18.259	18.655
Buitengewoon kleuteronderwijs									
Gemeenschapsonderwijs	-	97	97	1	56	57	1	153	154
Privaatrechtelijk	9	262	271	3	118	121	12	380	392
Provincie	-	-	-	-	-	-	-	-	-
Gemeente	-	36	36	-	16	16	-	52	52
Totaal	9	395	404	4	190	194	13	585	598
Totaal kleuteronderwijs									
Gemeenschapsonderwijs	25	1.651	1.676	56	1.115	1.171	81	2.766	2.847
Privaatrechtelijk	130	8.477	8.607	96	3.364	3.460	226	11.841	12.067
Provincie	-	8	8	-	-	-	-	8	8
Gemeente	57	2.942	2.999	45	1.287	1.332	102	4.229	4.331
Totaal	212	13.078	13.290	197	5.766	5.963	409	18.844	19.253
LAGER ONDERWIJS									
Gewoon lager onderwijs									
Gemeenschapsonderwijs	627	2.756	3.383	336	1.500	1.836	963	4.256	5.219
Privaatrechtelijk	4.096	12.304	16.400	827	4.300	5.127	4.923	16.604	21.527
Provincie	6	11	17	-	7	7	6	18	24
Gemeente	1.541	4.611	6.152	376	1.832	2.208	1.917	6.443	8.360
Totaal	6.270	19.682	25.952	1.539	7.639	9.178	7.809	27.321	35.130
Buitengewoon lager onderwijs									
Gemeenschapsonderwijs	168	739	907	92	386	478	260	1.125	1.385
Privaatrechtelijk	591	2.131	2.722	138	817	955	729	2.948	3.677
Provincie	17	77	94	4	26	30	21	103	124
Gemeente	104	483	587	36	195	231	140	678	818
Totaal	880	3.430	4.310	270	1.424	1.694	1.150	4.854	6.004
Totaal lager onderwijs									
Gemeenschapsonderwijs	795	3.495	4.290	428	1.886	2.314	1.223	5.381	6.604
Privaatrechtelijk	4.687	14.435	19.122	965	5.117	6.082	5.652	19.552	25.204
Provincie	23	88	111	4	33	37	27	121	148
Gemeente	1.645	5.094	6.739	412	2.027	2.439	2.057	7.121	9.178
Totaal	7.150	23.112	30.262	1.809	9.063	10.872	8.959	32.175	41.134
BASISONDERWIJS									
Gewoon basisonderwijs									
Gemeenschapsonderwijs	652	4.310	4.962	391	2.559	2.950	1.043	6.869	7.912
Privaatrechtelijk	4.217	20.519	24.736	920	7.546	8.466	5.137	28.065	33.202
Provincie	6	19	25	-	7	7	6	26	32
Gemeente	1.598	7.517	9.115	421	3.103	3.524	2.019	10.620	12.639
Totaal	6.473	32.365	38.838	1.732	13.215	14.947	8.205	45.580	53.785
Buitengewoon basisonderwijs									
Gemeenschapsonderwijs	168	836	1.004	93	442	535	261	1.278	1.539
Privaatrechtelijk	600	2.393	2.993	141	935	1.076	741	3.328	4.069
Provincie	17	77	94	4	26	30	21	103	124
Gemeente	104	519	623	36	211	247	140	730	870
Totaal	889	3.825	4.714	274	1.614	1.888	1.163	5.439	6.602
Totaal basisonderwijs									
Gemeenschapsonderwijs	820	5.146	5.966	484	3.001	3.485	1.304	8.147	9.451
Privaatrechtelijk	4.817	22.912	27.729	1.061	8.481	9.542	5.878	31.393	37.271
Provincie	23	96	119	4	33	37	27	129	156
Gemeente	1.702	8.036	9.738	457	3.314	3.771	2.159	11.350	13.509
Totaal	7.362	36.190	43.552	2.006	14.829	16.835	9.368	51.019	60.387



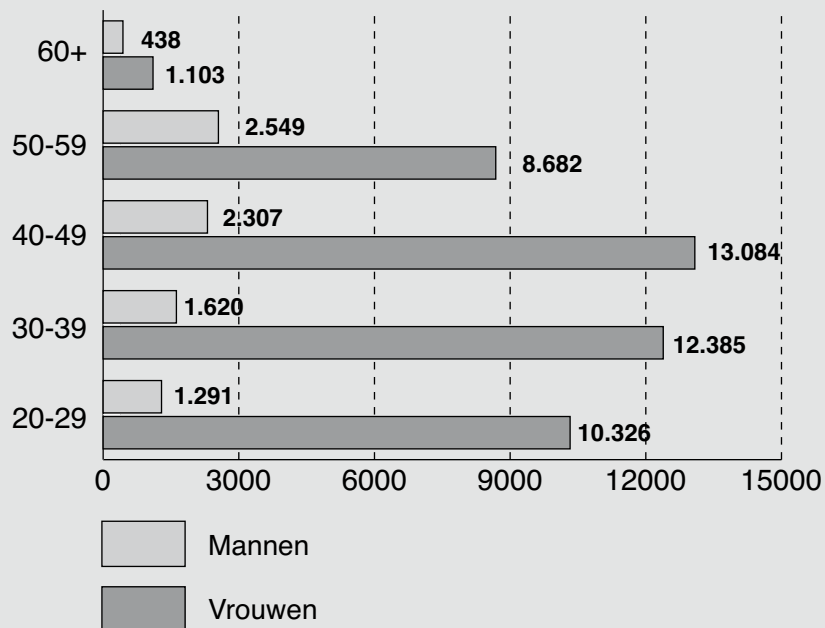
BESTUURS- EN ONDERWIJZEND PERSONEEL NAAR LEEFTIJD, STATUUT EN GESLACHT
Aantal personen (inclusief alle vervangingen, TBS+ en Bonus) - januari 2009

GEWOON BASISONDERWIJS

Alle inrichtende machten

Leeftijd	Vastbenoemden			Tijdelijken			Totaal		
	Mannen	Vrouwen	Totaal	Mannen	Vrouwen	Totaal	Mannen	Vrouwen	Totaal
20-24	-	1	1	314	2.836	3.150	314	2.837	3.151
25-29	169	1.481	1.650	808	6.008	6.816	977	7.489	8.466
30-34	609	4.164	4.773	353	2.263	2.616	962	6.427	7.389
35-39	551	4.950	5.501	107	1.008	1.115	658	5.958	6.616
40-44	798	5.747	6.545	50	504	554	848	6.251	7.099
45-49	1.420	6.486	7.906	39	347	386	1.459	6.833	8.292
50-54	1.312	4.223	5.535	26	149	175	1.338	4.372	5.710
55-59	1.196	4.248	5.444	15	62	77	1.211	4.310	5.521
60+	418	1.065	1.483	20	38	58	438	1.103	1.541
Totaal	6.473	32.365	38.838	1.732	13.215	14.947	8.205	45.580	53.785

BESTUURS- EN ONDERWIJZEND PERSONEEL - GEWOON BASISONDERWIJS
AANTAL PERSONEN NAAR GESLACHT EN LEEFTIJD



BESTUURS- EN ONDERWIJZEND PERSONEEL NAAR LEEFTIJD, STATUUT EN GESLACHT
Aantal personen (inclusief alle vervangingen, TBS+ en Bonus) - januari 2009

GEWOON BASISONDERWIJS

Gemeenschapsonderwijs

Leeftijd	Vastbenoemden			Tijdelijken			Totaal		
	Mannen	Vrouwen	Totaal	Mannen	Vrouwen	Totaal	Mannen	Vrouwen	Totaal
20-24	-	-	-	52	415	467	52	415	467
25-29	17	198	215	166	1.128	1.294	183	1.326	1.509
30-34	103	742	845	92	546	638	195	1.288	1.483
35-39	87	858	945	36	213	249	123	1.071	1.194
40-44	68	614	682	17	100	117	85	714	799
45-49	72	545	617	13	94	107	85	639	724
50-54	100	517	617	8	45	53	108	562	670
55-59	121	634	755	4	18	22	125	652	777
60+	84	202	286	3	-	3	87	202	289
Totaal	652	4.310	4.962	391	2.559	2.950	1.043	6.869	7.912

Privaatrechtelijk

Leeftijd	Vastbenoemden			Tijdelijken			Totaal		
	Mannen	Vrouwen	Totaal	Mannen	Vrouwen	Totaal	Mannen	Vrouwen	Totaal
20-24	-	1	1	197	1.765	1.962	197	1.766	1.963
25-29	112	871	983	441	3.420	3.861	553	4.291	4.844
30-34	354	2.382	2.736	175	1.208	1.383	529	3.590	4.119
35-39	331	2.885	3.216	39	579	618	370	3.464	3.834
40-44	575	3.877	4.452	20	292	312	595	4.169	4.764
45-49	1.027	4.496	5.523	16	169	185	1.043	4.665	5.708
50-54	861	2.620	3.481	11	62	73	872	2.682	3.554
55-59	737	2.732	3.469	7	25	32	744	2.757	3.501
60+	220	655	875	14	26	40	234	681	915
Totaal	4.217	20.519	24.736	920	7.546	8.466	5.137	28.065	33.202

Provincie

Leeftijd	Vastbenoemden			Tijdelijken			Totaal		
	Mannen	Vrouwen	Totaal	Mannen	Vrouwen	Totaal	Mannen	Vrouwen	Totaal
20-24	-	-	-	-	1	1	-	1	1
25-29	-	4	4	-	6	6	-	10	10
30-34	-	-	-	-	-	-	-	-	-
35-39	-	3	3	-	-	-	-	3	3
40-44	2	3	5	-	-	-	2	3	5
45-49	2	4	6	-	-	-	2	4	6
50-54	-	3	3	-	-	-	-	3	3
55-59	2	2	4	-	-	-	2	2	4
60+	-	-	-	-	-	-	-	-	-
Totaal	6	19	25	-	7	7	6	26	32

Gemeente

Leeftijd	Vastbenoemden			Tijdelijken			Totaal		
	Mannen	Vrouwen	Totaal	Mannen	Vrouwen	Totaal	Mannen	Vrouwen	Totaal
20-24	-	-	-	65	655	720	65	655	720
25-29	40	408	448	201	1.454	1.655	241	1.862	2.103
30-34	152	1.040	1.192	86	509	595	238	1.549	1.787
35-39	133	1.204	1.337	32	216	248	165	1.420	1.585
40-44	153	1.253	1.406	13	112	125	166	1.365	1.531
45-49	319	1.441	1.760	10	84	94	329	1.525	1.854
50-54	351	1.083	1.434	7	42	49	358	1.125	1.483
55-59	336	880	1.216	4	19	23	340	899	1.239
60+	114	208	322	3	12	15	117	220	337
Totaal	1.598	7.517	9.115	421	3.103	3.524	2.019	10.620	12.639



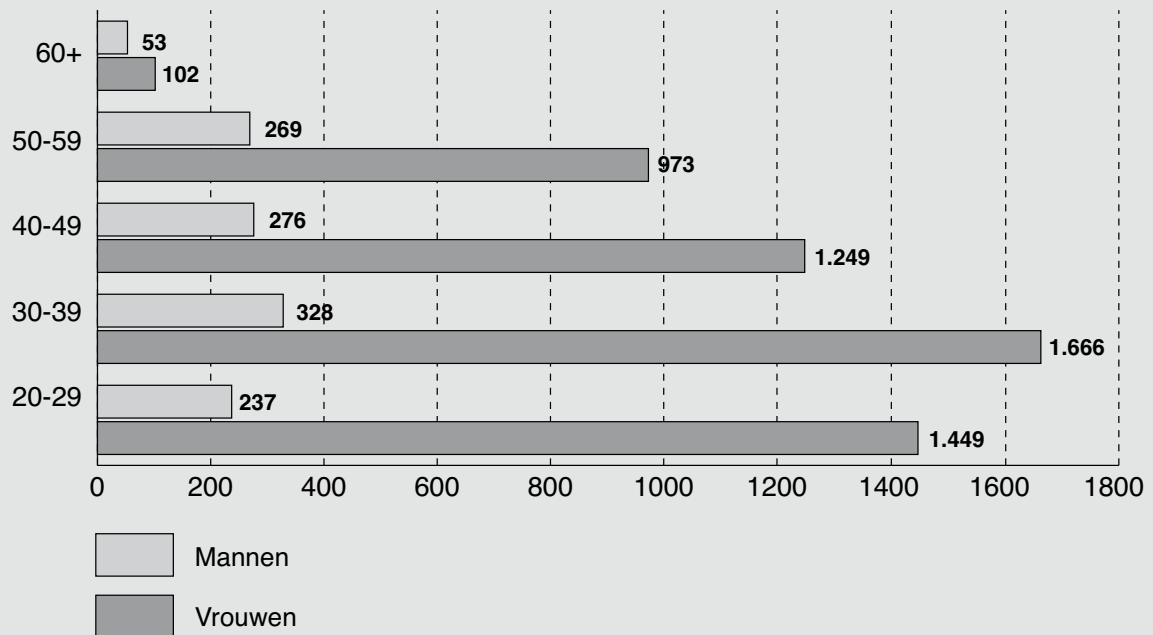
BESTUURS- EN ONDERWIJZEND PERSONEEL NAAR LEEFTIJD, STATUUT EN GESLACHT
Aantal personen (inclusief alle vervangingen, TBS+ en Bonus) - januari 2009

BUITENGEWOON BASISONDERWIJS

Alle inrichtende machten

Leeftijd	Vastbenoemden			Tijdelijken			Totaal		
	Mannen	Vrouwen	Totaal	Mannen	Vrouwen	Totaal	Mannen	Vrouwen	Totaal
20-24	-	-	-	44	357	401	44	357	401
25-29	45	278	323	148	814	962	193	1.092	1.285
30-34	106	679	785	40	238	278	146	917	1.063
35-39	165	664	829	17	85	102	182	749	931
40-44	114	573	687	5	49	54	119	622	741
45-49	144	594	738	13	33	46	157	627	784
50-54	144	515	659	4	25	29	148	540	688
55-59	120	426	546	1	7	8	121	433	554
60+	51	96	147	2	6	8	53	102	155
Totaal	889	3.825	4.714	274	1.614	1.888	1.163	5.439	6.602

BESTUURS- EN ONDERWIJZEND PERSONEEL - BUITENGEWOON BASISONDERWIJS
AANTAL PERSONEN NAAR GESLACHT EN LEEFTIJD



BESTUURS- EN ONDERWIJZEND PERSONEEL NAAR LEEFTIJD, STATUUT EN GESLACHT
Aantal personen (inclusief alle vervangingen, TBS+ en Bonus) - januari 2009

BUITENGEWOON BASISONDERWIJS

Gemeenschapsonderwijs

Leeftijd	Vastbenoemden			Tijdelijken			Totaal		
	Mannen	Vrouwen	Totaal	Mannen	Vrouwen	Totaal	Mannen	Vrouwen	Totaal
20-24	-	-	-	13	90	103	13	90	103
25-29	3	57	60	48	214	262	51	271	322
30-34	22	153	175	12	71	83	34	224	258
35-39	34	133	167	8	30	38	42	163	205
40-44	15	103	118	3	12	15	18	115	133
45-49	23	125	148	5	15	20	28	140	168
50-54	32	123	155	2	6	8	34	129	163
55-59	29	125	154	1	3	4	30	128	158
60+	10	17	27	1	1	2	11	18	29
Totaal	168	836	1.004	93	442	535	261	1.278	1.539

Privaatrechtelijk

Leeftijd	Vastbenoemden			Tijdelijken			Totaal		
	Mannen	Vrouwen	Totaal	Mannen	Vrouwen	Totaal	Mannen	Vrouwen	Totaal
20-24	-	-	-	25	221	246	25	221	246
25-29	38	176	214	78	487	565	116	663	779
30-34	75	430	505	25	129	154	100	559	659
35-39	111	427	538	6	41	47	117	468	585
40-44	88	398	486	1	25	26	89	423	512
45-49	92	370	462	6	13	19	98	383	481
50-54	93	295	388	-	12	12	93	307	400
55-59	73	237	310	-	4	4	73	241	314
60+	30	60	90	-	3	3	30	63	93
Totaal	600	2.393	2.993	141	935	1.076	741	3.328	4.069

Provincie

Leeftijd	Vastbenoemden			Tijdelijken			Totaal		
	Mannen	Vrouwen	Totaal	Mannen	Vrouwen	Totaal	Mannen	Vrouwen	Totaal
20-24	-	-	-	1	6	7	1	6	7
25-29	-	13	13	2	10	12	2	23	25
30-34	4	15	19	-	7	7	4	22	26
35-39	4	20	24	1	2	3	5	22	27
40-44	2	7	9	-	1	1	2	8	10
45-49	4	11	15	-	-	-	4	11	15
50-54	1	3	4	-	-	-	1	3	4
55-59	1	6	7	-	-	-	1	6	7
60+	1	2	3	-	-	-	1	2	3
Totaal	17	77	94	4	26	30	21	103	124

Gemeente

Leeftijd	Vastbenoemden			Tijdelijken			Totaal		
	Mannen	Vrouwen	Totaal	Mannen	Vrouwen	Totaal	Mannen	Vrouwen	Totaal
20-24	-	-	-	5	40	45	5	40	45
25-29	4	32	36	20	103	123	24	135	159
30-34	5	81	86	3	31	34	8	112	120
35-39	16	84	100	2	12	14	18	96	114
40-44	9	65	74	1	11	12	10	76	86
45-49	25	88	113	2	5	7	27	93	120
50-54	18	94	112	2	7	9	20	101	121
55-59	17	58	75	-	-	-	17	58	75
60+	10	17	27	1	2	3	11	19	30
Totaal	104	519	623	36	211	247	140	730	870



ANDERE PERSONEELSCATEGORIEËN NAAR STATUUT EN GESLACHT
Aantal personen (inclusief alle vervangingen, TBS+ en Bonus) - januari 2009

BASISONDERWIJS

	Vastbenoemden			Tijdelijken			Totaal		
	Mannen	Vrouwen	Totaal	Mannen	Vrouwen	Totaal	Mannen	Vrouwen	Totaal
KLEUTERONDERWIJS									
Gewoon kleuteronderwijs									
Gemeenschapsonderwijs	-	100	100	4	117	121	4	217	221
Privaatrechtelijk	2	719	721	5	291	296	7	1.010	1.017
Provincie	-	-	-	-	1	1	-	1	1
Gemeente	6	264	270	3	107	110	9	371	380
Totaal	8	1.083	1.091	12	516	528	20	1.599	1.619
Buitengewoon kleuteronderwijs									
Gemeenschapsonderwijs	-	-	-	-	-	-	-	-	-
Privaatrechtelijk	-	8	8	-	5	5	-	13	13
Provincie	-	-	-	-	-	-	-	-	-
Gemeente	-	-	-	-	1	1	-	1	1
Totaal	-	8	8	-	6	6	-	14	14
Totaal kleuteronderwijs									
Gemeenschapsonderwijs	-	100	100	4	117	121	4	217	221
Privaatrechtelijk	2	727	729	5	296	301	7	1.023	1.030
Provincie	-	-	-	-	1	1	-	1	1
Gemeente	6	264	270	3	108	111	9	372	381
Totaal	8	1.091	1.099	12	522	534	20	1.613	1.633
LAGER ONDERWIJS									
Gewoon lager onderwijs									
Gemeenschapsonderwijs	95	415	510	88	392	480	183	807	990
Privaatrechtelijk	131	1.368	1.499	154	631	785	285	1.999	2.284
Provincie	-	1	1	-	1	1	-	2	2
Gemeente	66	504	570	65	251	316	131	755	886
Totaal	292	2.288	2.580	307	1.275	1.582	599	3.563	4.162
Buitengewoon lager onderwijs									
Gemeenschapsonderwijs	50	345	395	36	326	362	86	671	757
Privaatrechtelijk	91	885	976	22	440	462	113	1.325	1.438
Provincie	1	20	21	1	8	9	2	28	30
Gemeente	13	191	204	10	92	102	23	283	306
Totaal	155	1.441	1.596	69	866	935	224	2.307	2.531
Totaal lager onderwijs									
Gemeenschapsonderwijs	145	760	905	124	718	842	269	1.478	1.747
Privaatrechtelijk	222	2.253	2.475	176	1.071	1.247	398	3.324	3.722
Provincie	1	21	22	1	9	10	2	30	32
Gemeente	79	695	774	75	343	418	154	1.038	1.192
Totaal	447	3.729	4.176	376	2.141	2.517	823	5.870	6.693
BASISONDERWIJS									
Gewoon basisonderwijs									
Gemeenschapsonderwijs	95	515	610	92	509	601	187	1.024	1.211
Privaatrechtelijk	133	2.087	2.220	159	922	1.081	292	3.009	3.301
Provincie	-	1	1	-	2	2	-	3	3
Gemeente	72	768	840	68	358	426	140	1.126	1.266
Totaal	300	3.371	3.671	319	1.791	2.110	619	5.162	5.781
Buitengewoon basisonderwijs									
Gemeenschapsonderwijs	50	345	395	36	326	362	86	671	757
Privaatrechtelijk	91	893	984	22	445	467	113	1.338	1.451
Provincie	1	20	21	1	8	9	2	28	30
Gemeente	13	191	204	10	93	103	23	284	307
Totaal	155	1.449	1.604	69	872	941	224	2.321	2.545
Totaal basisonderwijs									
Gemeenschapsonderwijs	145	860	1.005	128	835	963	273	1.695	1.968
Privaatrechtelijk	224	2.980	3.204	181	1.367	1.548	405	4.347	4.752
Provincie	1	21	22	1	10	11	2	31	33
Gemeente	85	959	1.044	78	451	529	163	1.410	1.573
Totaal	455	4.820	5.275	388	2.663	3.051	843	7.483	8.326



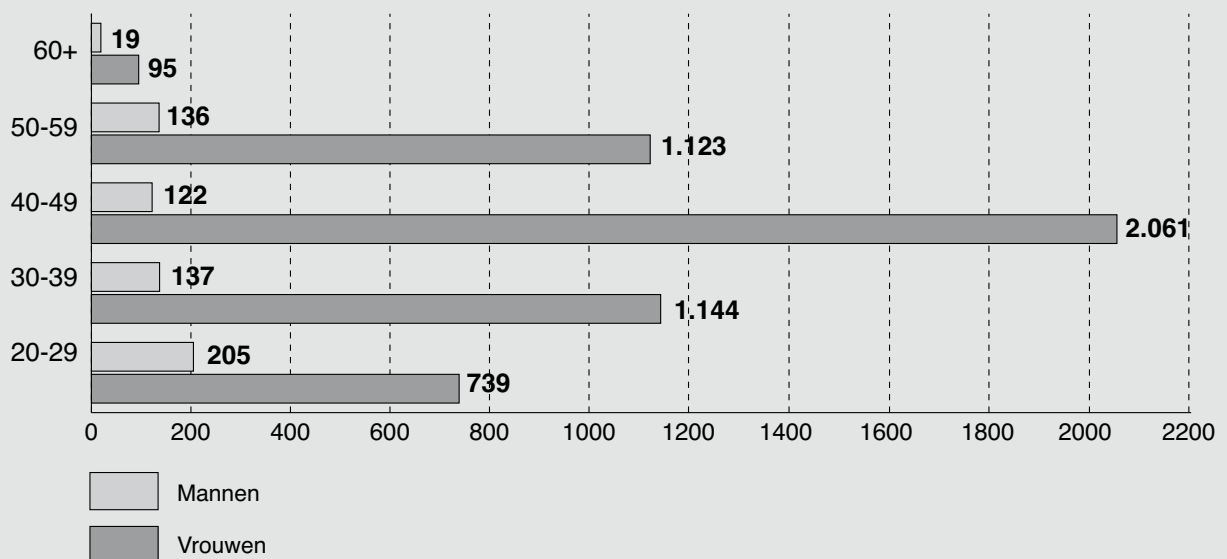
ANDERE PERSONEELSCATEGORIEËN NAAR LEEFTIJD, STATUUT EN GESLACHT
Aantal personen (inclusief alle vervangingen, TBS+ en Bonus) - januari 2009

GEWOON BASISONDERWIJS

Alle inrichtende machten

Leeftijd	Vastbenoemden			Tijdelijken			Totaal		
	Mannen	Vrouwen	Totaal	Mannen	Vrouwen	Totaal	Mannen	Vrouwen	Totaal
20-24	-	2	2	78	196	274	78	198	276
25-29	38	210	248	89	331	420	127	541	668
30-34	29	260	289	50	274	324	79	534	613
35-39	29	320	349	29	290	319	58	610	668
40-44	23	641	664	24	299	323	47	940	987
45-49	55	873	928	20	248	268	75	1.121	1.196
50-54	59	625	684	18	106	124	77	731	808
55-59	52	356	408	7	36	43	59	392	451
60+	15	84	99	4	11	15	19	95	114
Totaal	300	3.371	3.671	319	1.791	2.110	619	5.162	5.781

ANDERE PERSONEELSCATEGORIEËN - GEWOON BASISONDERWIJS
AANTAL PERSONEN NAAR GESLACHT EN LEEFTIJD



ANDERE PERSONEELSCATEGORIEËN NAAR LEEFTIJD, STATUUT EN GESLACHT
Aantal personen (inclusief alle vervangingen, TBS+ en Bonus) - januari 2009

GEWOON BASISONDERWIJS

Gemeenschapsonderwijs

Leeftijd	Vastbenoemden			Tijdelijken			Totaal		
	Mannen	Vrouwen	Totaal	Mannen	Vrouwen	Totaal	Mannen	Vrouwen	Totaal
20-24	-	-	-	8	37	45	8	37	45
25-29	5	21	26	29	74	103	34	95	129
30-34	4	30	34	16	77	93	20	107	127
35-39	6	26	32	8	76	84	14	102	116
40-44	2	35	37	9	93	102	11	128	139
45-49	2	68	70	7	86	93	9	154	163
50-54	28	133	161	7	45	52	35	178	213
55-59	35	154	189	5	17	22	40	171	211
60+	13	48	61	3	4	7	16	52	68
Totaal	95	515	610	92	509	601	187	1.024	1.211

Privaatrechtelijk

Leeftijd	Vastbenoemden			Tijdelijken			Totaal		
	Mannen	Vrouwen	Totaal	Mannen	Vrouwen	Totaal	Mannen	Vrouwen	Totaal
20-24	-	2	2	47	111	158	47	113	160
25-29	17	141	158	46	177	223	63	318	381
30-34	17	167	184	26	140	166	43	307	350
35-39	14	202	216	13	158	171	27	360	387
40-44	13	431	444	9	151	160	22	582	604
45-49	38	594	632	10	118	128	48	712	760
50-54	19	371	390	6	44	50	25	415	440
55-59	13	152	165	1	17	18	14	169	183
60+	2	27	29	1	6	7	3	33	36
Totaal	133	2.087	2.220	159	922	1.081	292	3.009	3.301

Provincie

Leeftijd	Vastbenoemden			Tijdelijken			Totaal		
	Mannen	Vrouwen	Totaal	Mannen	Vrouwen	Totaal	Mannen	Vrouwen	Totaal
20-24	-	-	-	-	-	-	-	-	-
25-29	-	-	-	-	-	-	-	-	-
30-34	-	-	-	-	1	1	-	1	1
35-39	-	-	-	-	-	-	-	-	-
40-44	-	1	1	-	1	1	-	2	2
45-49	-	-	-	-	-	-	-	-	-
50-54	-	-	-	-	-	-	-	-	-
55-59	-	-	-	-	-	-	-	-	-
60+	-	-	-	-	-	-	-	-	-
Totaal	-	1	1	-	2	2	-	3	3

Gemeente

Leeftijd	Vastbenoemden			Tijdelijken			Totaal		
	Mannen	Vrouwen	Totaal	Mannen	Vrouwen	Totaal	Mannen	Vrouwen	Totaal
20-24	-	-	-	23	48	71	23	48	71
25-29	16	48	64	14	80	94	30	128	158
30-34	8	63	71	8	56	64	16	119	135
35-39	9	92	101	8	56	64	17	148	165
40-44	8	174	182	6	54	60	14	228	242
45-49	15	211	226	3	44	47	18	255	273
50-54	12	121	133	5	17	22	17	138	155
55-59	4	50	54	1	2	3	5	52	57
60+	-	9	9	-	1	1	-	10	10
Totaal	72	768	840	68	358	426	140	1.126	1.266



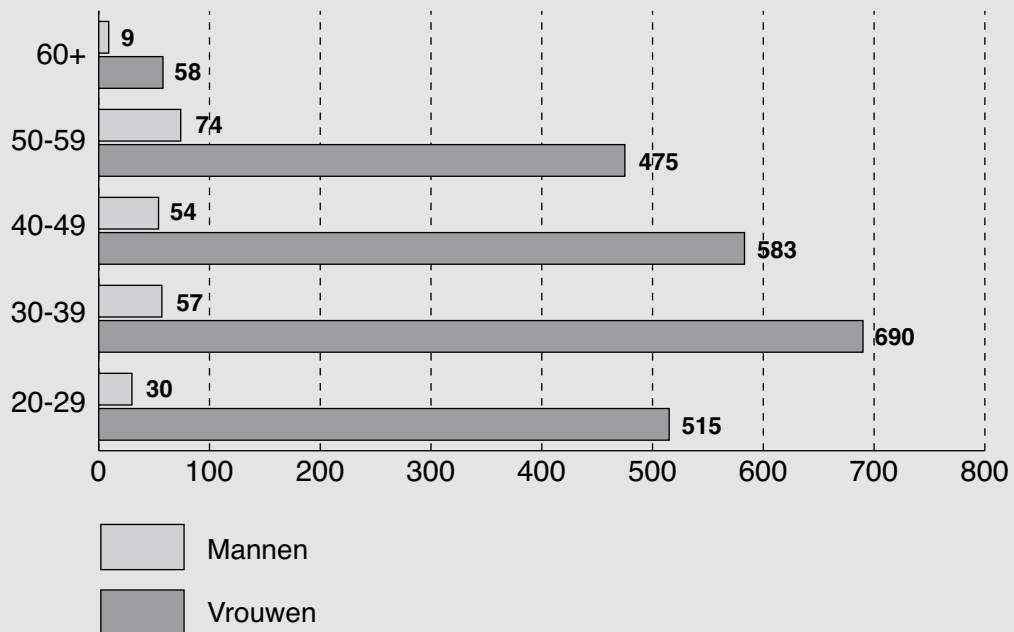
ANDERE PERSONEELSCATEGORIEËN NAAR LEEFTIJD, STATUUT EN GESLACHT
Aantal personen (inclusief alle vervangingen, TBS+ en Bonus) - januari 2009

BUITENGEWOON BASISONDERWIJS

Alle inrichtende machten

Leeftijd	Vastbenoemden			Tijdelijken			Totaal		
	Mannen	Vrouwen	Totaal	Mannen	Vrouwen	Totaal	Mannen	Vrouwen	Totaal
20-24	-	-	-	5	136	141	5	136	141
25-29	2	65	67	23	314	337	25	379	404
30-34	8	209	217	20	184	204	28	393	421
35-39	18	203	221	11	94	105	29	297	326
40-44	25	190	215	3	66	69	28	256	284
45-49	22	286	308	4	41	45	26	327	353
50-54	36	245	281	2	28	30	38	273	311
55-59	36	193	229	-	9	9	36	202	238
60+	8	58	66	1	-	1	9	58	67
Totaal	155	1.449	1.604	69	872	941	224	2.321	2.545

ANDERE PERSONEELSCATEGORIEËN - BUITENGEWOON BASISONDERWIJS
AANTAL PERSONEN NAAR GESLACHT EN LEEFTIJD



ANDERE PERSONEELSCATEGORIEËN NAAR LEEFTIJD, STATUUT EN GESLACHT
Aantal personen (inclusief alle vervangingen, TBS+ en Bonus) - januari 2009

BUITENGEWOON BASISONDERWIJS

Gemeenschapsonderwijs

Leeftijd	Vastbenoemden			Tijdelijken			Totaal		
	Mannen	Vrouwen	Totaal	Mannen	Vrouwen	Totaal	Mannen	Vrouwen	Totaal
20-24	-	-	-	3	48	51	3	48	51
25-29	-	11	11	8	106	114	8	117	125
30-34	3	43	46	12	78	90	15	121	136
35-39	6	44	50	5	37	42	11	81	92
40-44	5	34	39	1	24	25	6	58	64
45-49	5	51	56	4	18	22	9	69	78
50-54	10	62	72	2	11	13	12	73	85
55-59	16	72	88	-	4	4	16	76	92
60+	5	28	33	1	-	1	6	28	34
Totaal	50	345	395	36	326	362	86	671	757

Privaatrechtelijk

Leeftijd	Vastbenoemden			Tijdelijken			Totaal		
	Mannen	Vrouwen	Totaal	Mannen	Vrouwen	Totaal	Mannen	Vrouwen	Totaal
20-24	-	-	-	-	74	74	-	74	74
25-29	2	43	45	13	166	179	15	209	224
30-34	5	137	142	6	94	100	11	231	242
35-39	9	131	140	2	44	46	11	175	186
40-44	19	126	145	1	33	34	20	159	179
45-49	13	184	197	-	17	17	13	201	214
50-54	25	157	182	-	12	12	25	169	194
55-59	16	92	108	-	5	5	16	97	113
60+	2	23	25	-	-	-	2	23	25
Totaal	91	893	984	22	445	467	113	1.338	1.451

Provincie

Leeftijd	Vastbenoemden			Tijdelijken			Totaal		
	Mannen	Vrouwen	Totaal	Mannen	Vrouwen	Totaal	Mannen	Vrouwen	Totaal
20-24	-	-	-	-	2	2	-	2	2
25-29	-	1	1	-	4	4	-	5	5
30-34	-	2	2	-	-	-	-	2	2
35-39	-	3	3	1	-	1	1	3	4
40-44	-	3	3	-	2	2	-	5	5
45-49	-	7	7	-	-	-	-	7	7
50-54	-	1	1	-	-	-	-	1	1
55-59	1	2	3	-	-	-	1	2	3
60+	-	1	1	-	-	-	-	1	1
Totaal	1	20	21	1	8	9	2	28	30

Gemeente

Leeftijd	Vastbenoemden			Tijdelijken			Totaal		
	Mannen	Vrouwen	Totaal	Mannen	Vrouwen	Totaal	Mannen	Vrouwen	Totaal
20-24	-	-	-	2	12	14	2	12	14
25-29	-	10	10	2	38	40	2	48	50
30-34	-	27	27	2	12	14	2	39	41
35-39	3	25	28	3	13	16	6	38	44
40-44	1	27	28	1	7	8	2	34	36
45-49	4	44	48	-	6	6	4	50	54
50-54	1	25	26	-	5	5	1	30	31
55-59	3	27	30	-	-	-	3	27	30
60+	1	6	7	-	-	-	1	6	7
Totaal	13	191	204	10	93	103	23	284	307

