

Deel 4 PERSONEEL

Hoofdstuk 3 : Secundair onderwijs

3.1. Budgettaire fulltime-equivalenten

BESTUURS- EN ONDERWIJZEND PERSONEEL NAAR OPLEIDINGSNIVEAU EN GESLACHT

Aantal budgettaire fulltime-equivalenten (inclusief alle vervangingen, TBS+ en Bonus) - januari 2009

GEWOON SECUNDAIR ONDERWIJS

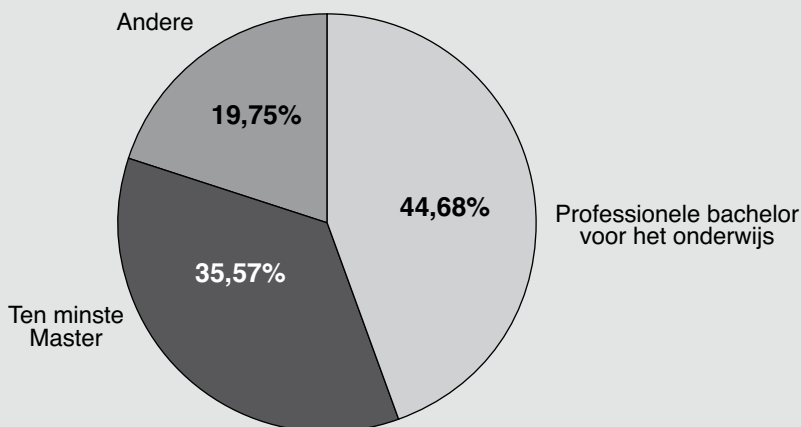
	Professionele bachelor voor het onderwijs (1)(2)			Ten minste master (1)(3)			Andere (1)(4)			Totaal		
	Mannen	Vrouwen	Totaal	Mannen	Vrouwen	Totaal	Mannen	Vrouwen	Totaal	Mannen	Vrouwen	Totaal
Gemeenschapsonderwijs	1.666	3.175	4.841	1.517	2.237	3.754	1.454	1.040	2.494	4.637	6.452	11.089
Privaatrechtelijk	5.711	12.781	18.492	6.190	8.904	15.094	4.414	2.611	7.025	16.315	24.296	40.611
Provincie	349	525	874	260	315	575	548	202	750	1.157	1.042	2.199
Gemeente	550	800	1.350	405	513	918	679	349	1.028	1.634	1.662	3.296
Totaal	8.276	17.281	25.557	8.372	11.969	20.341	7.095	4.202	11.297	23.743	33.452	57.195

- (1) De indeling tussen 'professionele bachelors voor het onderwijs' en 'ten minste master' is gebaseerd op de diploma's die de betrokkenen hebben.
- (2) Professionele bachelor voor het onderwijs of geaggregeerde voor het secundair onderwijs - groep 1 en alle wijzigingen in benaming die deze opleiding heeft doorgemaakt.
- (3) Ten minste master of ten minste HOLT. Officiële benaming 'ten minste HOLT': ten minste Hoger Onderwijs van het Lange Type; Deze omvatten o.a. de doctors, de ingenieurs, de artsen, de apothekers, de licentiaten, de architecten, de priesters en de meestergraden ongeacht of ze een bekwaamheidsbewijs voor het ambt van leraar, zoals een aggregaat, hebben.
- (4) De categorie 'andere' omvat de personeelsleden met een diploma professionele bachelor of Hoger Onderwijs van het Korte Type dat niet 'professionele bachelor voor het onderwijs' is of een lager diploma dan professionele bachelor of Hoger Onderwijs van het Korte Type.



GEWOON SECUNDAIR ONDERWIJS

VERHOUDING PROFESSIONELE BACHELOR VOOR HET ONDERWIJS - TEN MINSTE MASTER



BESTUURS- EN ONDERWIJZEND PERSONEEL NAAR STATUUT EN GESLACHT
Aantal budgettaire fulltime-equivalenten (inclusief alle vervangingen, TBS+ en Bonus) - januari 2009

SECUNDAIR ONDERWIJS

	Vastbenoemden			Tijdelijken			Totaal		
	Mannen	Vrouwen	Totaal	Mannen	Vrouwen	Totaal	Mannen	Vrouwen	Totaal
Gewoon secundair onderwijs									
Gemeenschapsonderwijs	2.955	4.028	6.983	1.682	2.424	4.106	4.637	6.452	11.089
Privaatrechtelijk	12.789	18.021	30.810	3.526	6.275	9.801	16.315	24.296	40.611
Provincie	856	743	1.599	301	299	600	1.157	1.042	2.199
Gemeente	1.198	1.176	2.374	436	486	922	1.634	1.662	3.296
Totaal	17.798	23.968	41.766	5.945	9.484	15.429	23.743	33.452	57.195
Buitengewoon secundair onderwijs									
Gemeenschapsonderwijs	321	479	800	167	286	453	488	765	1.253
Privaatrechtelijk	1.071	1.566	2.637	350	695	1.045	1.421	2.261	3.682
Provincie	45	28	73	11	19	30	56	47	103
Gemeente	229	242	471	79	108	187	308	350	658
Totaal	1.666	2.315	3.981	607	1.108	1.715	2.273	3.423	5.696
Totaal secundair onderwijs									
Gemeenschapsonderwijs	3.276	4.507	7.783	1.849	2.710	4.559	5.125	7.217	12.342
Privaatrechtelijk	13.860	19.587	33.447	3.876	6.970	10.846	17.736	26.557	44.293
Provincie	901	771	1.672	312	318	630	1.213	1.089	2.302
Gemeente	1.427	1.418	2.845	515	594	1.109	1.942	2.012	3.954
Totaal	19.464	26.283	45.747	6.552	10.592	17.144	26.016	36.875	62.891

ANDERE PERSONEELSCATEGORIEËN NAAR STATUUT EN GESLACHT

Aantal budgettaire fulltime-equivalenten (inclusief alle vervangingen, TBS+ en Bonus) - januari 2009

SECUNDAIR ONDERWIJS

	Vastbenoemden			Tijdelijken			Totaal		
	Mannen	Vrouwen	Totaal	Mannen	Vrouwen	Totaal	Mannen	Vrouwen	Totaal
Gewoon secundair onderwijs									
Gemeenschapsonderwijs	272	879	1.151	184	362	546	456	1.241	1.697
Privaatrechtelijk	1.093	2.355	3.448	348	680	1.028	1.441	3.035	4.476
Provincie	51	110	161	19	48	67	70	158	228
Gemeente	71	190	261	47	80	127	118	270	388
Totaal	1.487	3.534	5.021	598	1.170	1.768	2.085	4.704	6.789
Buitengewoon secundair onderwijs									
Gemeenschapsonderwijs	34	159	193	17	93	110	51	252	303
Privaatrechtelijk	94	289	383	33	176	209	127	465	592
Provincie	2	4	6	2	5	7	4	9	13
Gemeente	15	51	66	5	34	39	20	85	105
Totaal	145	503	648	57	308	365	202	811	1.013
Totaal secundair onderwijs									
Gemeenschapsonderwijs	306	1.038	1.344	201	455	656	507	1.493	2.000
Privaatrechtelijk	1.187	2.644	3.831	381	856	1.237	1.568	3.500	5.068
Provincie	53	114	167	21	53	74	74	167	241
Gemeente	86	241	327	52	114	166	138	355	493
Totaal	1.632	4.037	5.669	655	1.478	2.133	2.287	5.515	7.802

Deel 4 PERSONEEL

4

Hoofdstuk 3 : Secundair onderwijs

3.2. Personen

BESTUURS- EN ONDERWIJZEND PERSONEEL NAAR STATUUT EN GESLACHT

Aantal personen (inclusief alle vervangingen, TBS+ en Bonus) - januari 2009

SECUNDAIR ONDERWIJS

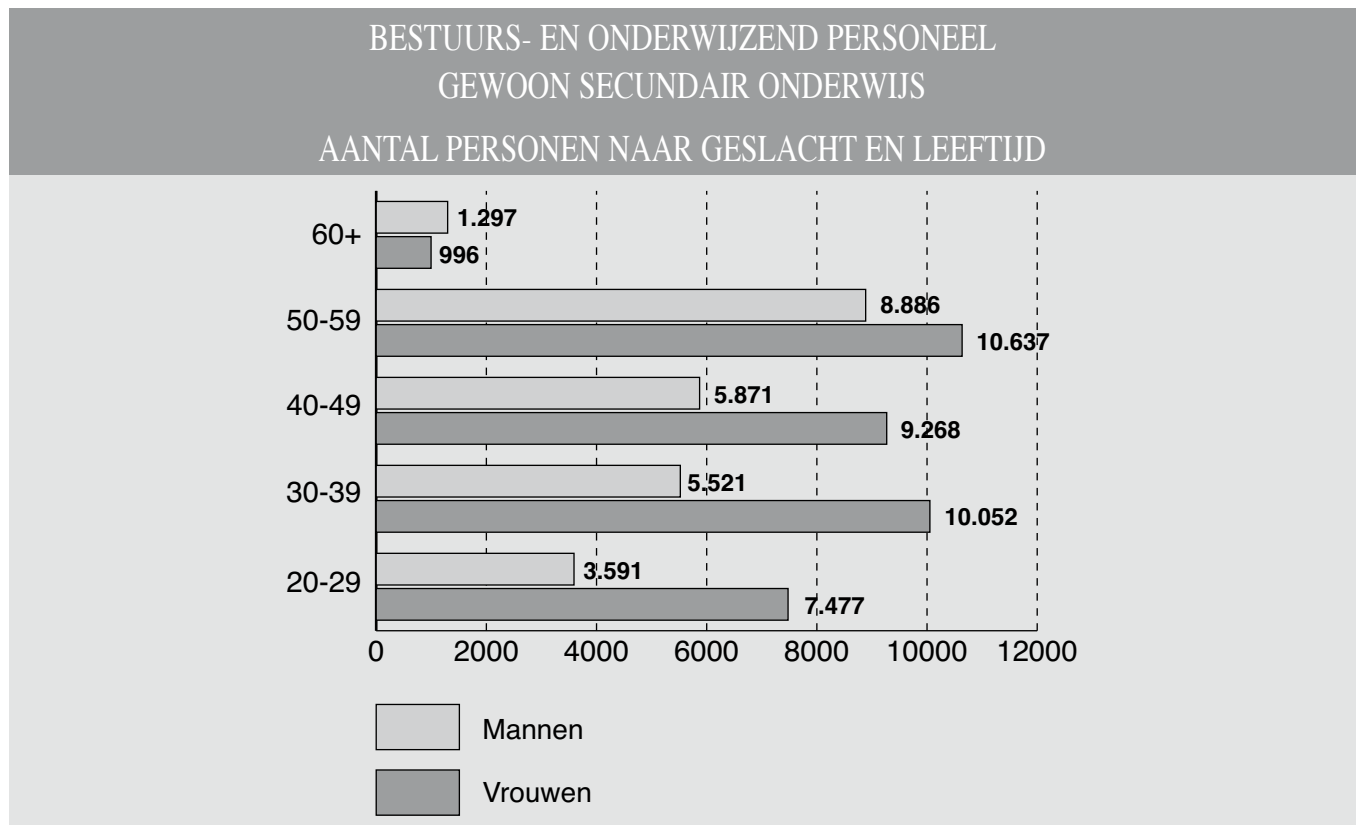
	Vastbenoemden			Tijdelijken			Totaal		
	Mannen	Vrouwen	Totaal	Mannen	Vrouwen	Totaal	Mannen	Vrouwen	Totaal
Gewoon secundair onderwijs									
Gemeenschapsonderwijs	3.161	4.513	7.674	1.780	2.698	4.478	4.941	7.211	12.152
Privaatrechtelijk	13.454	21.165	34.619	3.797	6.958	10.755	17.251	28.123	45.374
Provincie	895	846	1.741	312	336	648	1.207	1.182	2.389
Gemeente	1.279	1.349	2.628	488	565	1.053	1.767	1.914	3.681
Totaal	18.789	27.873	46.662	6.377	10.557	16.934	25.166	38.430	63.596
Buitengewoon secundair onderwijs									
Gemeenschapsonderwijs	330	514	844	190	315	505	520	829	1.349
Privaatrechtelijk	1.130	1.749	2.879	396	783	1.179	1.526	2.532	4.058
Provincie	47	31	78	12	20	32	59	51	110
Gemeente	247	261	508	86	131	217	333	392	725
Totaal	1.754	2.555	4.309	684	1.249	1.933	2.438	3.804	6.242
Totaal secundair onderwijs									
Gemeenschapsonderwijs	3.491	5.027	8.518	1.970	3.013	4.983	5.461	8.040	13.501
Privaatrechtelijk	14.584	22.914	37.498	4.193	7.741	11.934	18.777	30.655	49.432
Provincie	942	877	1.819	324	356	680	1.266	1.233	2.499
Gemeente	1.526	1.610	3.136	574	696	1.270	2.100	2.306	4.406
Totaal	20.543	30.428	50.971	7.061	11.806	18.867	27.604	42.234	69.838

BESTUURS- EN ONDERWIJZEND PERSONEEL NAAR LEEFTIJD, STATUUT EN GESLACHT
Aantal personen (inclusief alle vervangingen, TBS+ en Bonus) - januari 2009

GEWOON SECUNDAIR ONDERWIJS

Alle inrichtende machten

Leeftijd	Vastbenoemden			Tijdelijken			Totaal		
	Mannen	Vrouwen	Totaal	Mannen	Vrouwen	Totaal	Mannen	Vrouwen	Totaal
20-24	-	-	-	647	1.685	2.332	647	1.685	2.332
25-29	658	1.648	2.306	2.286	4.144	6.430	2.944	5.792	8.736
30-34	1.641	3.373	5.014	1.265	1.815	3.080	2.906	5.188	8.094
35-39	1.919	3.809	5.728	696	1.055	1.751	2.615	4.864	7.479
40-44	2.117	3.475	5.592	570	859	1.429	2.687	4.334	7.021
45-49	2.706	4.320	7.026	478	614	1.092	3.184	4.934	8.118
50-54	3.956	5.226	9.182	266	287	553	4.222	5.513	9.735
55-59	4.537	5.048	9.585	127	76	203	4.664	5.124	9.788
60+	1.255	974	2.229	42	22	64	1.297	996	2.293
Totaal	18.789	27.873	46.662	6.377	10.557	16.934	25.166	38.430	63.596



BESTUURS- EN ONDERWIJZEND PERSONEEL NAAR LEEFTIJD, STATUUT EN GESLACHT
Aantal personen (inclusief alle vervangingen, TBS+ en Bonus) - januari 2009

GEWOON SECUNDAIR ONDERWIJS

Gemeenschapsonderwijs

Leeftijd	Vastbenoemden			Tijdelijken			Totaal		
	Mannen	Vrouwen	Totaal	Mannen	Vrouwen	Totaal	Mannen	Vrouwen	Totaal
20-24	-	-	-	126	323	449	126	323	449
25-29	82	202	284	536	986	1.522	618	1.188	1.806
30-34	251	508	759	398	508	906	649	1.016	1.665
35-39	303	602	905	237	299	536	540	901	1.441
40-44	299	481	780	190	259	449	489	740	1.229
45-49	238	502	740	150	190	340	388	692	1.080
50-54	515	841	1.356	98	98	196	613	939	1.552
55-59	1.159	1.187	2.346	36	30	66	1.195	1.217	2.412
60+	314	190	504	9	5	14	323	195	518
Totaal	3.161	4.513	7.674	1.780	2.698	4.478	4.941	7.211	12.152

Privaatrechtelijk

Leeftijd	Vastbenoemden			Tijdelijken			Totaal		
	Mannen	Vrouwen	Totaal	Mannen	Vrouwen	Totaal	Mannen	Vrouwen	Totaal
20-24	-	-	-	466	1.269	1.735	466	1.269	1.735
25-29	527	1.375	1.902	1.524	2.841	4.365	2.051	4.216	6.267
30-34	1.218	2.631	3.849	695	1.124	1.819	1.913	3.755	5.668
35-39	1.406	2.943	4.349	359	642	1.001	1.765	3.585	5.350
40-44	1.593	2.733	4.326	290	518	808	1.883	3.251	5.134
45-49	2.148	3.459	5.607	243	361	604	2.391	3.820	6.211
50-54	2.967	3.894	6.861	128	152	280	3.095	4.046	7.141
55-59	2.792	3.435	6.227	68	37	105	2.860	3.472	6.332
60+	803	695	1.498	24	14	38	827	709	1.536
Totaal	13.454	21.165	34.619	3.797	6.958	10.755	17.251	28.123	45.374

Provincie

Leeftijd	Vastbenoemden			Tijdelijken			Totaal		
	Mannen	Vrouwen	Totaal	Mannen	Vrouwen	Totaal	Mannen	Vrouwen	Totaal
20-24	-	-	-	25	38	63	25	38	63
25-29	23	33	56	92	127	219	115	160	275
30-34	72	90	162	53	65	118	125	155	280
35-39	88	105	193	51	51	102	139	156	295
40-44	93	92	185	42	31	73	135	123	258
45-49	154	171	325	29	15	44	183	186	369
50-54	216	201	417	13	8	21	229	209	438
55-59	200	126	326	4	-	4	204	126	330
60+	49	28	77	3	1	4	52	29	81
Totaal	895	846	1.741	312	336	648	1.207	1.182	2.389

Gemeente

Leeftijd	Vastbenoemden			Tijdelijken			Totaal		
	Mannen	Vrouwen	Totaal	Mannen	Vrouwen	Totaal	Mannen	Vrouwen	Totaal
20-24	-	-	-	30	55	85	30	55	85
25-29	26	38	64	134	190	324	160	228	388
30-34	100	144	244	119	118	237	219	262	481
35-39	122	159	281	49	63	112	171	222	393
40-44	132	169	301	48	51	99	180	220	400
45-49	166	188	354	56	48	104	222	236	458
50-54	258	290	548	27	29	56	285	319	604
55-59	386	300	686	19	9	28	405	309	714
60+	89	61	150	6	2	8	95	63	158
Totaal	1.279	1.349	2.628	488	565	1.053	1.767	1.914	3.681

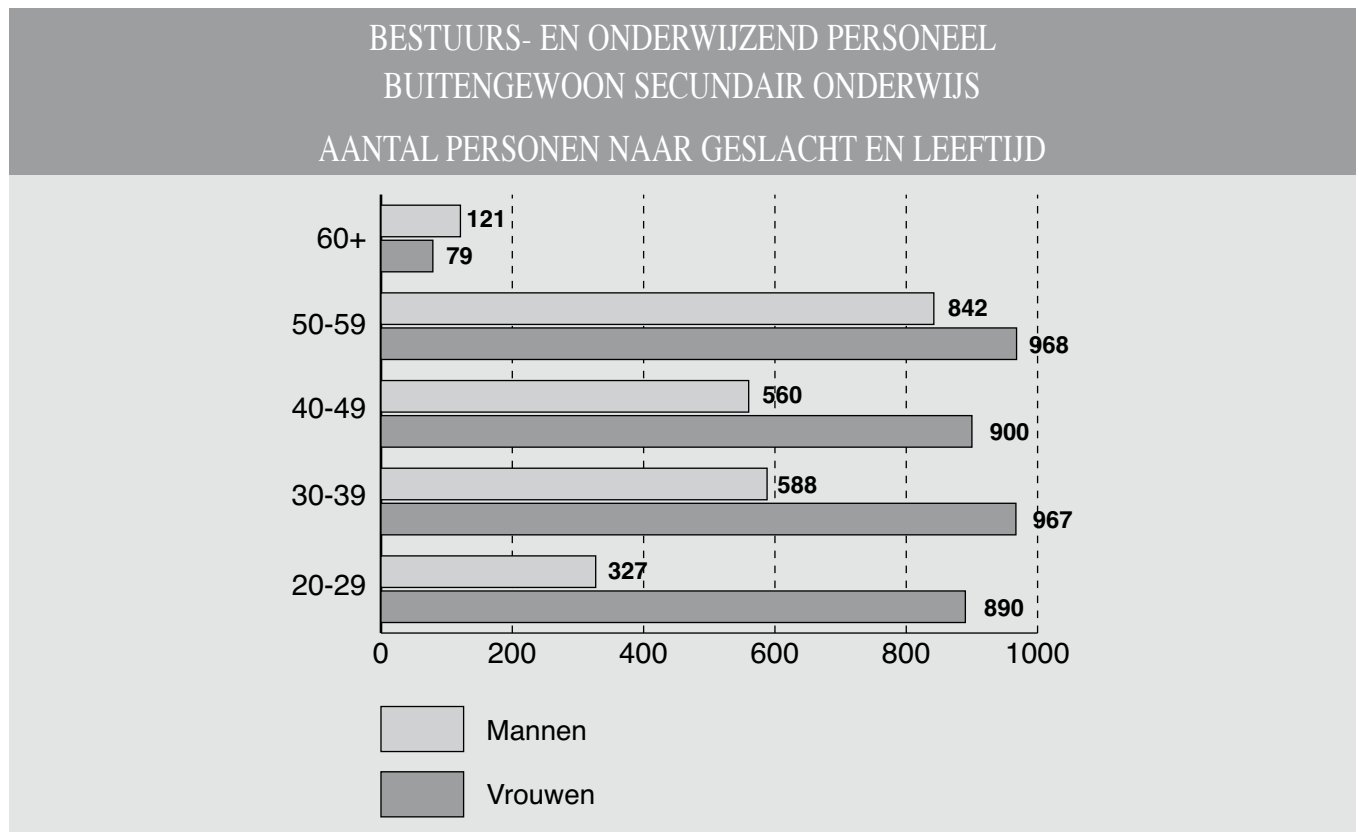


BESTUURS- EN ONDERWIJZEND PERSONEEL NAAR LEEFTIJD, STATUUT EN GESLACHT
Aantal personen (inclusief alle vervangingen, TBS+ en Bonus) - januari 2009

BUITENGEWOON SECUNDAIR ONDERWIJS

Alle inrichtende machten

Leeftijd	Vastbenoemden			Tijdelijken			Totaal		
	Mannen	Vrouwen	Totaal	Mannen	Vrouwen	Totaal	Mannen	Vrouwen	Totaal
20-24	-	-	-	56	217	273	56	217	273
25-29	73	198	271	198	475	673	271	673	944
30-34	156	340	496	125	180	305	281	520	801
35-39	218	343	561	89	104	193	307	447	754
40-44	188	272	460	79	123	202	267	395	662
45-49	225	410	635	68	95	163	293	505	798
50-54	356	550	906	44	44	88	400	594	994
55-59	425	364	789	17	10	27	442	374	816
60+	113	78	191	8	1	9	121	79	200
Totaal	1.754	2.555	4.309	684	1.249	1.933	2.438	3.804	6.242



BESTUURS- EN ONDERWIJZEND PERSONEEL NAAR LEEFTIJD, STATUUT EN GESLACHT
Aantal personen (inclusief alle vervangingen, TBS+ en Bonus) - januari 2009

BUITENGEWOON SECUNDAIR ONDERWIJS

Gemeenschapsonderwijs

Leeftijd	Vastbenoemden			Tijdelijken			Totaal		
	Mannen	Vrouwen	Totaal	Mannen	Vrouwen	Totaal	Mannen	Vrouwen	Totaal
20-24	-	-	-	12	47	59	12	47	59
25-29	10	26	36	47	110	157	57	136	193
30-34	23	62	85	44	56	100	67	118	185
35-39	41	52	93	27	28	55	68	80	148
40-44	33	47	80	23	33	56	56	80	136
45-49	36	98	134	20	21	41	56	119	175
50-54	79	138	217	9	17	26	88	155	243
55-59	87	77	164	6	3	9	93	80	173
60+	21	14	35	2	-	2	23	14	37
Totaal	330	514	844	190	315	505	520	829	1.349

Privaatrechtelijk

Leeftijd	Vastbenoemden			Tijdelijken			Totaal		
	Mannen	Vrouwen	Totaal	Mannen	Vrouwen	Totaal	Mannen	Vrouwen	Totaal
20-24	-	-	-	36	148	184	36	148	184
25-29	57	151	208	127	309	436	184	460	644
30-34	115	238	353	69	107	176	184	345	529
35-39	143	267	410	51	64	115	194	331	525
40-44	122	197	319	40	73	113	162	270	432
45-49	152	262	414	32	54	86	184	316	500
50-54	211	344	555	26	23	49	237	367	604
55-59	266	236	502	10	5	15	276	241	517
60+	64	54	118	5	-	5	69	54	123
Totaal	1.130	1.749	2.879	396	783	1.179	1.526	2.532	4.058

Provincie

Leeftijd	Vastbenoemden			Tijdelijken			Totaal		
	Mannen	Vrouwen	Totaal	Mannen	Vrouwen	Totaal	Mannen	Vrouwen	Totaal
20-24	-	-	-	1	5	6	1	5	6
25-29	2	4	6	1	8	9	3	12	15
30-34	1	5	6	-	2	2	1	7	8
35-39	5	4	9	1	-	1	6	4	10
40-44	10	3	13	3	2	5	13	5	18
45-49	8	6	14	2	2	4	10	8	18
50-54	13	5	18	4	1	5	17	6	23
55-59	5	4	9	-	-	-	5	4	9
60+	3	-	3	-	-	-	3	-	3
Totaal	47	31	78	12	20	32	59	51	110

Gemeente

Leeftijd	Vastbenoemden			Tijdelijken			Totaal		
	Mannen	Vrouwen	Totaal	Mannen	Vrouwen	Totaal	Mannen	Vrouwen	Totaal
20-24	-	-	-	7	17	24	7	17	24
25-29	4	17	21	23	48	71	27	65	92
30-34	17	35	52	12	15	27	29	50	79
35-39	29	20	49	10	12	22	39	32	71
40-44	23	25	48	13	15	28	36	40	76
45-49	29	44	73	14	18	32	43	62	105
50-54	53	63	116	5	3	8	58	66	124
55-59	67	47	114	1	2	3	68	49	117
60+	25	10	35	1	1	2	26	11	37
Totaal	247	261	508	86	131	217	333	392	725

ANDERE PERSONEELSCATEGORIEËN NAAR STATUUT EN GESLACHT
Aantal personen (inclusief alle vervangingen, TBS+ en Bonus) - januari 2009

SECUNDAIR ONDERWIJS

	Vastbenoemden			Tijdelijken			Totaal		
	Mannen	Vrouwen	Totaal	Mannen	Vrouwen	Totaal	Mannen	Vrouwen	Totaal
Gewoon secundair onderwijs									
Gemeenschapsonderwijs	285	1.050	1.335	227	447	674	512	1.497	2.009
Privaatrechtelijk	1.138	2.780	3.918	412	879	1.291	1.550	3.659	5.209
Provincie	51	127	178	24	62	86	75	189	264
Gemeente	76	222	298	54	104	158	130	326	456
Totaal	1.550	4.179	5.729	717	1.492	2.209	2.267	5.671	7.938
Buitengewoon secundair onderwijs									
Gemeenschapsonderwijs	36	184	220	19	120	139	55	304	359
Privaatrechtelijk	100	350	450	38	237	275	138	587	725
Provincie	2	6	8	2	6	8	4	12	16
Gemeente	16	65	81	6	44	50	22	109	131
Totaal	154	605	759	65	407	472	219	1.012	1.231
Totaal secundair onderwijs									
Gemeenschapsonderwijs	321	1.234	1.555	246	567	813	567	1.801	2.368
Privaatrechtelijk	1.238	3.130	4.368	450	1.116	1.566	1.688	4.246	5.934
Provincie	53	133	186	26	68	94	79	201	280
Gemeente	92	287	379	60	148	208	152	435	587
Totaal	1.704	4.784	6.488	782	1.899	2.681	2.486	6.683	9.169

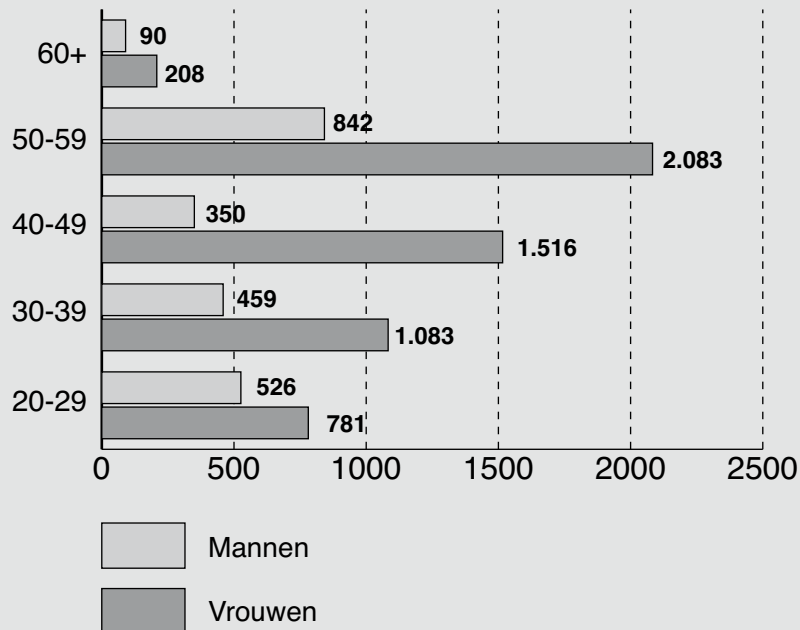
ANDERE PERSONEELSCATEGORIEËN NAAR LEEFTIJD, STATUUT EN GESLACHT
Aantal personen (inclusief alle vervangingen, TBS+ en Bonus) - januari 2009

GEWOON SECUNDAIR ONDERWIJS

Alle inrichtende machten

Leeftijd	Vastbenoemden			Tijdelijken			Totaal		
	Mannen	Vrouwen	Totaal	Mannen	Vrouwen	Totaal	Mannen	Vrouwen	Totaal
20-24	1	2	3	198	263	461	199	265	464
25-29	82	150	232	245	366	611	327	516	843
30-34	150	274	424	128	215	343	278	489	767
35-39	131	387	518	50	207	257	181	594	775
40-44	109	471	580	39	197	236	148	668	816
45-49	174	697	871	28	151	179	202	848	1.050
50-54	394	1.117	1.511	18	74	92	412	1.191	1.603
55-59	421	874	1.295	9	18	27	430	892	1.322
60+	88	207	295	2	1	3	90	208	298
Totaal	1.550	4.179	5.729	717	1.492	2.209	2.267	5.671	7.938

ANDERE PERSONEELSCATEGORIEËN - GEWOON SECUNDAIR ONDERWIJS
AANTAL PERSONEN NAAR GESLACHT EN LEEFTIJD



ANDERE PERSONEELSCATEGORIEËN NAAR LEEFTIJD, STATUUT EN GESLACHT
Aantal personen (inclusief alle vervangingen, TBS+ en Bonus) - januari 2009

GEWOON SECUNDAIR ONDERWIJS

Gemeenschapsonderwijs

Leeftijd	Vastbenoemden			Tijdelijken			Totaal		
	Mannen	Vrouwen	Totaal	Mannen	Vrouwen	Totaal	Mannen	Vrouwen	Totaal
20-24	-	1	1	61	74	135	61	75	136
25-29	10	29	39	55	90	145	65	119	184
30-34	25	60	85	43	63	106	68	123	191
35-39	19	87	106	23	62	85	42	149	191
40-44	19	93	112	14	57	71	33	150	183
45-49	21	134	155	14	54	68	35	188	223
50-54	58	222	280	9	37	46	67	259	326
55-59	91	322	413	6	10	16	97	332	429
60+	42	102	144	2	-	2	44	102	146
Totaal	285	1.050	1.335	227	447	674	512	1.497	2.009

Privaatrechtelijk

Leeftijd	Vastbenoemden			Tijdelijken			Totaal		
	Mannen	Vrouwen	Totaal	Mannen	Vrouwen	Totaal	Mannen	Vrouwen	Totaal
20-24	1	1	2	110	140	250	111	141	252
25-29	65	110	175	162	240	402	227	350	577
30-34	115	187	302	76	130	206	191	317	508
35-39	99	263	362	21	122	143	120	385	505
40-44	81	330	411	19	125	144	100	455	555
45-49	143	511	654	14	82	96	157	593	750
50-54	304	801	1.105	7	32	39	311	833	1.144
55-59	288	483	771	3	8	11	291	491	782
60+	42	94	136	-	-	-	42	94	136
Totaal	1.138	2.780	3.918	412	879	1.291	1.550	3.659	5.209

Provincie

Leeftijd	Vastbenoemden			Tijdelijken			Totaal		
	Mannen	Vrouwen	Totaal	Mannen	Vrouwen	Totaal	Mannen	Vrouwen	Totaal
20-24	-	-	-	5	12	17	5	12	17
25-29	4	3	7	12	15	27	16	18	34
30-34	4	11	15	2	13	15	6	24	30
35-39	5	13	18	2	9	11	7	22	29
40-44	4	20	24	2	5	7	6	25	31
45-49	4	24	28	-	7	7	4	31	35
50-54	12	37	49	1	1	2	13	38	51
55-59	17	17	34	-	-	-	17	17	34
60+	1	2	3	-	-	-	1	2	3
Totaal	51	127	178	24	62	86	75	189	264

Gemeente

Leeftijd	Vastbenoemden			Tijdelijken			Totaal		
	Mannen	Vrouwen	Totaal	Mannen	Vrouwen	Totaal	Mannen	Vrouwen	Totaal
20-24	-	-	-	22	37	59	22	37	59
25-29	3	8	11	16	21	37	19	29	48
30-34	6	16	22	7	9	16	13	25	38
35-39	8	24	32	4	14	18	12	38	50
40-44	5	28	33	4	10	14	9	38	47
45-49	6	28	34	-	8	8	6	36	42
50-54	20	57	77	1	4	5	21	61	82
55-59	25	52	77	-	-	-	25	52	77
60+	3	9	12	-	1	1	3	10	13
Totaal	76	222	298	54	104	158	130	326	456

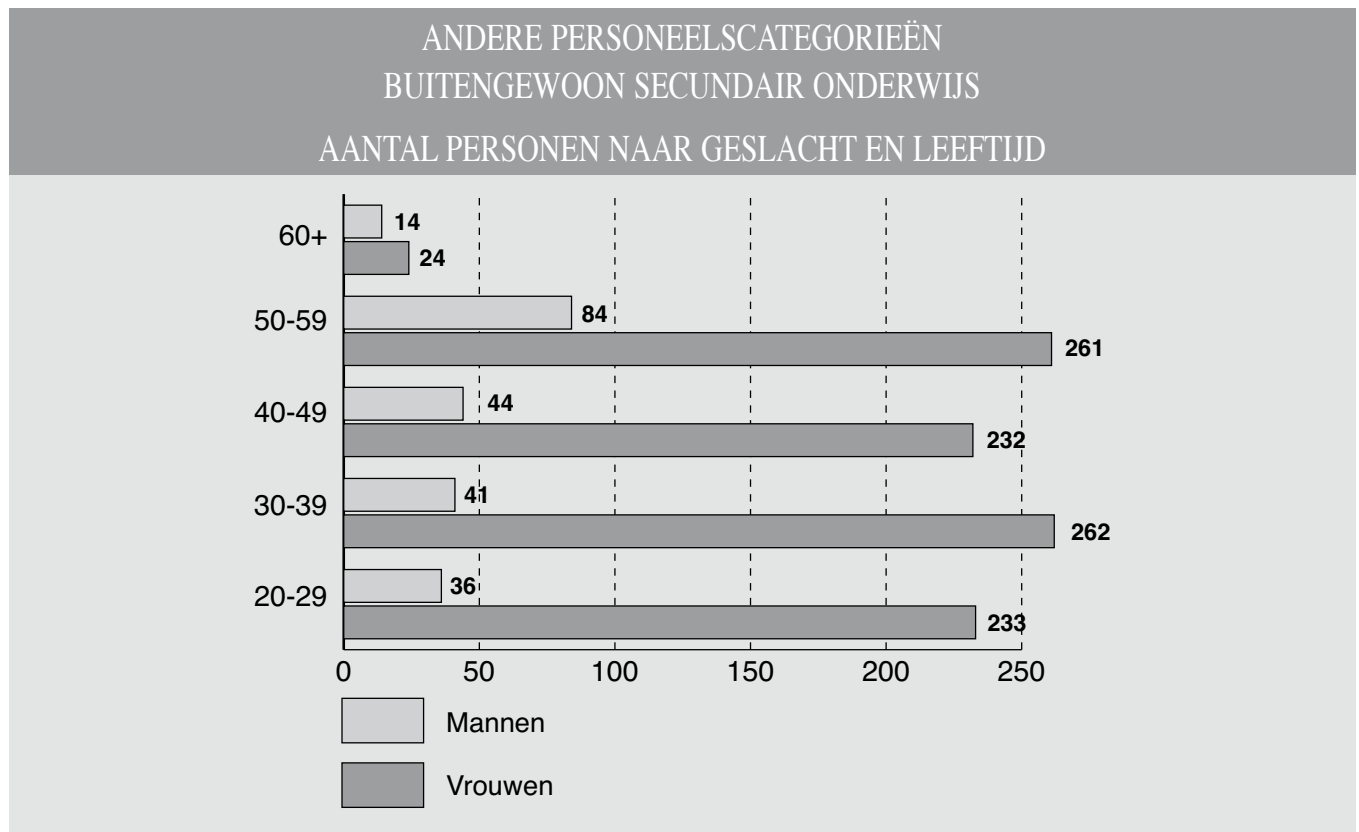


ANDERE PERSONEELSCATEGORIEËN NAAR LEEFTIJD, STATUUT EN GESLACHT
Aantal personen (inclusief alle vervangingen, TBS+ en Bonus) - januari 2009

BUITENGEWOON SECUNDAIR ONDERWIJS

Alle inrichtende machten

Leeftijd	Vastbenoemden			Tijdelijken			Totaal		
	Mannen	Vrouwen	Totaal	Mannen	Vrouwen	Totaal	Mannen	Vrouwen	Totaal
20-24	-	1	1	9	51	60	9	52	61
25-29	7	34	41	20	147	167	27	181	208
30-34	10	79	89	16	60	76	26	139	165
35-39	9	70	79	6	53	59	15	123	138
40-44	14	63	77	3	46	49	17	109	126
45-49	22	95	117	5	28	33	27	123	150
50-54	42	113	155	2	18	20	44	131	175
55-59	37	126	163	3	4	7	40	130	170
60+	13	24	37	1	-	1	14	24	38
Totaal	154	605	759	65	407	472	219	1.012	1.231



ANDERE PERSONEELSCATEGORIEËN NAAR LEEFTIJD, STATUUT EN GESLACHT
Aantal personen (inclusief alle vervangingen, TBS+ en Bonus) - januari 2009

BUITENGEWOON SECUNDAIR ONDERWIJS

Gemeenschapsonderwijs

Leeftijd	Vastbenoemden			Tijdelijken			Totaal		
	Mannen	Vrouwen	Totaal	Mannen	Vrouwen	Totaal	Mannen	Vrouwen	Totaal
20-24	-	-	-	3	9	12	3	9	12
25-29	1	11	12	3	44	47	4	55	59
30-34	-	20	20	7	19	26	7	39	46
35-39	-	22	22	1	10	11	1	32	33
40-44	1	17	18	1	18	19	2	35	37
45-49	5	17	22	1	9	10	6	26	32
50-54	11	33	44	2	10	12	13	43	56
55-59	11	48	59	1	1	2	12	49	61
60+	7	16	23	-	-	-	7	16	23
Totaal	36	184	220	19	120	139	55	304	359

Privaatrechtelijk

Leeftijd	Vastbenoemden			Tijdelijken			Totaal		
	Mannen	Vrouwen	Totaal	Mannen	Vrouwen	Totaal	Mannen	Vrouwen	Totaal
20-24	-	1	1	5	34	39	5	35	40
25-29	6	23	29	15	88	103	21	111	132
30-34	9	51	60	8	35	43	17	86	103
35-39	6	41	47	5	34	39	11	75	86
40-44	11	37	48	-	20	20	11	57	68
45-49	13	66	79	2	16	18	15	82	97
50-54	28	67	95	-	8	8	28	75	103
55-59	22	60	82	2	2	4	24	62	86
60+	5	4	9	1	-	1	6	4	10
Totaal	100	350	450	38	237	275	138	587	725

Provincie

Leeftijd	Vastbenoemden			Tijdelijken			Totaal		
	Mannen	Vrouwen	Totaal	Mannen	Vrouwen	Totaal	Mannen	Vrouwen	Totaal
20-24	-	-	-	-	2	2	-	2	2
25-29	-	-	-	-	1	1	-	1	1
30-34	-	1	1	-	-	-	-	1	1
35-39	-	-	-	-	1	1	-	1	1
40-44	-	-	-	-	1	1	-	1	1
45-49	1	2	3	2	-	2	3	2	5
50-54	-	1	1	-	-	-	-	1	1
55-59	1	2	3	-	1	1	1	3	4
60+	-	-	-	-	-	-	-	-	-
Totaal	2	6	8	2	6	8	4	12	16

Gemeente

Leeftijd	Vastbenoemden			Tijdelijken			Totaal		
	Mannen	Vrouwen	Totaal	Mannen	Vrouwen	Totaal	Mannen	Vrouwen	Totaal
20-24	-	-	-	1	6	7	1	6	7
25-29	-	-	-	2	14	16	2	14	16
30-34	1	7	8	1	6	7	2	13	15
35-39	3	7	10	-	8	8	3	15	18
40-44	2	9	11	2	7	9	4	16	20
45-49	3	10	13	-	3	3	3	13	16
50-54	3	12	15	-	-	-	3	12	15
55-59	3	16	19	-	-	-	3	16	19
60+	1	4	5	-	-	-	1	4	5
Totaal	16	65	81	6	44	50	22	109	131