

Deel 4 PERSONEEL

4

Hoofdstuk 5 : Volwassenenonderwijs

5.1. Secundair volwassenenonderwijs

5.1.1. Budgettaire fulltime-equivalenten

BESTUURS- EN ONDERWIJZEND PERSONEEL NAAR STATUUT EN GESLACHT**Aantal budgettaire fulltime-equivalenten (inclusief alle vervangingen, TBS+ en Bonus) - januari 2009****SECUNDAIR VOLWASSENENONDERWIJS**

	Vastbenoemden			Tijdelijken			Totaal		
	Mannen	Vrouwen	Totaal	Mannen	Vrouwen	Totaal	Mannen	Vrouwen	Totaal
Gemeenschapsonderwijs	304	513	817	253	355	608	557	868	1.425
Privaatrechtelijk	316	701	1.017	287	414	701	603	1.115	1.718
Provincie	141	210	351	83	79	162	224	289	513
Gemeente	133	277	410	71	101	172	204	378	582
Totaal	894	1.701	2.595	694	949	1.643	1.588	2.650	4.238

ANDERE PERSONEELSCATEGORIEËN NAAR STATUUT EN GESLACHT**Aantal budgettaire fulltime-equivalenten (inclusief alle vervangingen, TBS+ en Bonus) - januari 2009****SECUNDAIR VOLWASSENENONDERWIJS**

	Vastbenoemden			Tijdelijken			Totaal		
	Mannen	Vrouwen	Totaal	Mannen	Vrouwen	Totaal	Mannen	Vrouwen	Totaal
Gemeenschapsonderwijs	12	72	84	23	69	92	35	141	176
Privaatrechtelijk	14	94	108	29	75	104	43	169	212
Provincie	7	28	35	9	15	24	16	43	59
Gemeente	6	27	33	4	24	28	10	51	61
Totaal	39	221	260	65	183	248	104	404	508

Deel 4 PERSONEEL

4

Hoofdstuk 5 : Volwassenenonderwijs

5.1. Secundair volwassenenonderwijs

5.1.2. Personen

BESTUURS- EN ONDERWIJZEND PERSONEEL NAAR STATUUT EN GESLACHT

Aantal personen (inclusief alle vervangingen, TBS+ en Bonus) - januari 2009

SECUNDAIR VOLWASSENENONDERWIJS

	Vastbenoemden			Tijdelijken			Totaal		
	Mannen	Vrouwen	Totaal	Mannen	Vrouwen	Totaal	Mannen	Vrouwen	Totaal
Gemeenschapsonderwijs	339	628	967	373	491	864	712	1.119	1.831
Privaatrechtelijk	354	912	1.266	449	621	1.070	803	1.533	2.336
Provincie	160	255	415	114	116	230	274	371	645
Gemeente	147	323	470	81	146	227	228	469	697
Totaal	1.000	2.118	3.118	1.017	1.374	2.391	2.017	3.492	5.509

BESTUURS- EN ONDERWIJZEND PERSONEEL NAAR LEEFTIJD, STATUUT EN GESLACHT

Aantal personen (inclusief alle vervangingen, TBS+ en Bonus) - januari 2009

SECUNDAIR VOLWASSENENONDERWIJS

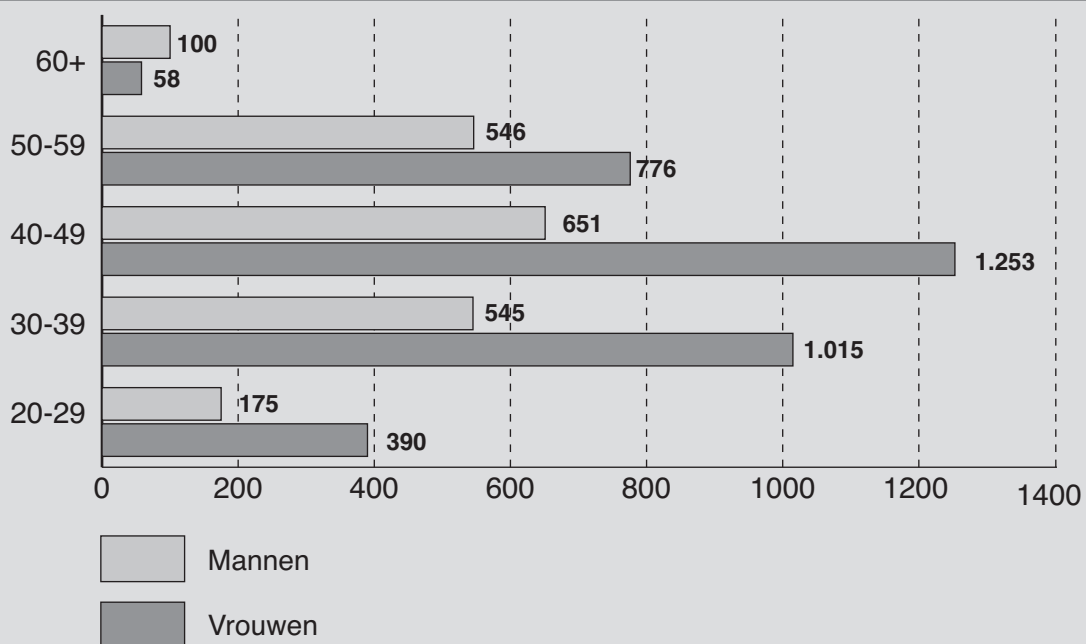
Alle inrichtende machten

Leeftijd	Vastbenoemden			Tijdelijken			Totaal		
	Mannen	Vrouwen	Totaal	Mannen	Vrouwen	Totaal	Mannen	Vrouwen	Totaal
20-24	-	-	-	19	40	59	19	40	59
25-29	18	40	58	138	310	448	156	350	506
30-34	85	245	330	189	290	479	274	535	809
35-39	109	272	381	162	208	370	271	480	751
40-44	167	345	512	144	208	352	311	553	864
45-49	197	522	719	143	178	321	340	700	1.040
50-54	195	444	639	104	93	197	299	537	836
55-59	173	198	371	74	41	115	247	239	486
60+	56	52	108	44	6	50	100	58	158
Totaal	1.000	2.118	3.118	1.017	1.374	2.391	2.017	3.492	5.509

BESTUURS- EN ONDERWIJZEND PERSONEEL

SECUNDAIR VOLWASSENENONDERWIJS

AANTAL PERSONEN NAAR GESLACHT EN LEEFTIJD



BESTUURS- EN ONDERWIJZEND PERSONEEL NAAR LEEFTIJD, STATUUT EN GESLACHT

Aantal personen (inclusief alle vervangingen, TBS+ en Bonus) - januari 2009

SECUNDAIR VOLWASSENENONDERWIJS

Gemeenschapsonderwijs

Leeftijd	Vastbenoemden			Tijdelijken			Totaal		
	Mannen	Vrouwen	Totaal	Mannen	Vrouwen	Totaal	Mannen	Vrouwen	Totaal
20-24	-	-	-	7	14	21	7	14	21
25-29	3	16	19	48	102	150	51	118	169
30-34	24	75	99	61	105	166	85	180	265
35-39	31	82	113	58	82	140	89	164	253
40-44	54	101	155	52	81	133	106	182	288
45-49	61	144	205	53	55	108	114	199	313
50-54	75	134	209	43	35	78	118	169	287
55-59	75	58	133	30	15	45	105	73	178
60+	16	18	34	21	2	23	37	20	57
Totaal	339	628	967	373	491	864	712	1.119	1.831

Privaatrechtelijk

Leeftijd	Vastbenoemden			Tijdelijken			Totaal		
	Mannen	Vrouwen	Totaal	Mannen	Vrouwen	Totaal	Mannen	Vrouwen	Totaal
20-24	-	-	-	8	21	29	8	21	29
25-29	7	17	24	62	154	216	69	171	240
30-34	31	97	128	86	132	218	117	229	346
35-39	43	120	163	71	78	149	114	198	312
40-44	59	158	217	58	94	152	117	252	369
45-49	80	237	317	69	83	152	149	320	469
50-54	67	174	241	46	38	84	113	212	325
55-59	48	91	139	33	17	50	81	108	189
60+	19	18	37	16	4	20	35	22	57
Totaal	354	912	1.266	449	621	1.070	803	1.533	2.336

Provincie

Leeftijd	Vastbenoemden			Tijdelijken			Totaal		
	Mannen	Vrouwen	Totaal	Mannen	Vrouwen	Totaal	Mannen	Vrouwen	Totaal
20-24	-	-	-	1	3	4	1	3	4
25-29	2	5	7	22	36	58	24	41	65
30-34	17	40	57	29	25	54	46	65	111
35-39	17	34	51	16	19	35	33	53	86
40-44	31	35	66	18	11	29	49	46	95
45-49	23	64	87	11	12	23	34	76	110
50-54	37	49	86	6	5	11	43	54	97
55-59	21	22	43	7	5	12	28	27	55
60+	12	6	18	4	-	4	16	6	22
Totaal	160	255	415	114	116	230	274	371	645

Gemeente

Leeftijd	Vastbenoemden			Tijdelijken			Totaal		
	Mannen	Vrouwen	Totaal	Mannen	Vrouwen	Totaal	Mannen	Vrouwen	Totaal
20-24	-	-	-	3	2	5	3	2	5
25-29	6	2	8	6	18	24	12	20	32
30-34	13	33	46	13	28	41	26	61	87
35-39	18	36	54	17	29	46	35	65	100
40-44	23	51	74	16	22	38	39	73	112
45-49	33	77	110	10	28	38	43	105	148
50-54	16	87	103	9	15	24	25	102	127
55-59	29	27	56	4	4	8	33	31	64
60+	9	10	19	3	-	3	12	10	22
Totaal	147	323	470	81	146	227	228	469	697



ANDERE PERSONEELSCATEGORIEËN NAAR STATUUT EN GESLACHT
Aantal personen (inclusief alle vervangingen, TBS+ en Bonus) - januari 2009

SECUNDAIR VOLWASSENENONDERWIJS

	Vastbenoemden			Tijdelijken			Totaal		
	Mannen	Vrouwen	Totaal	Mannen	Vrouwen	Totaal	Mannen	Vrouwen	Totaal
Gemeenschapsonderwijs	14	79	93	28	85	113	42	164	206
Privaatrechtelijk	16	105	121	31	80	111	47	185	232
Provincie	8	36	44	9	17	26	17	53	70
Gemeente	6	34	40	4	27	31	10	61	71
Totaal	44	254	298	72	209	281	116	463	579

ANDERE PERSONEELSCATEGORIEËN NAAR LEEFTIJD, STATUUT EN GESLACHT
Aantal personen (inclusief alle vervangingen, TBS+ en Bonus) - januari 2009

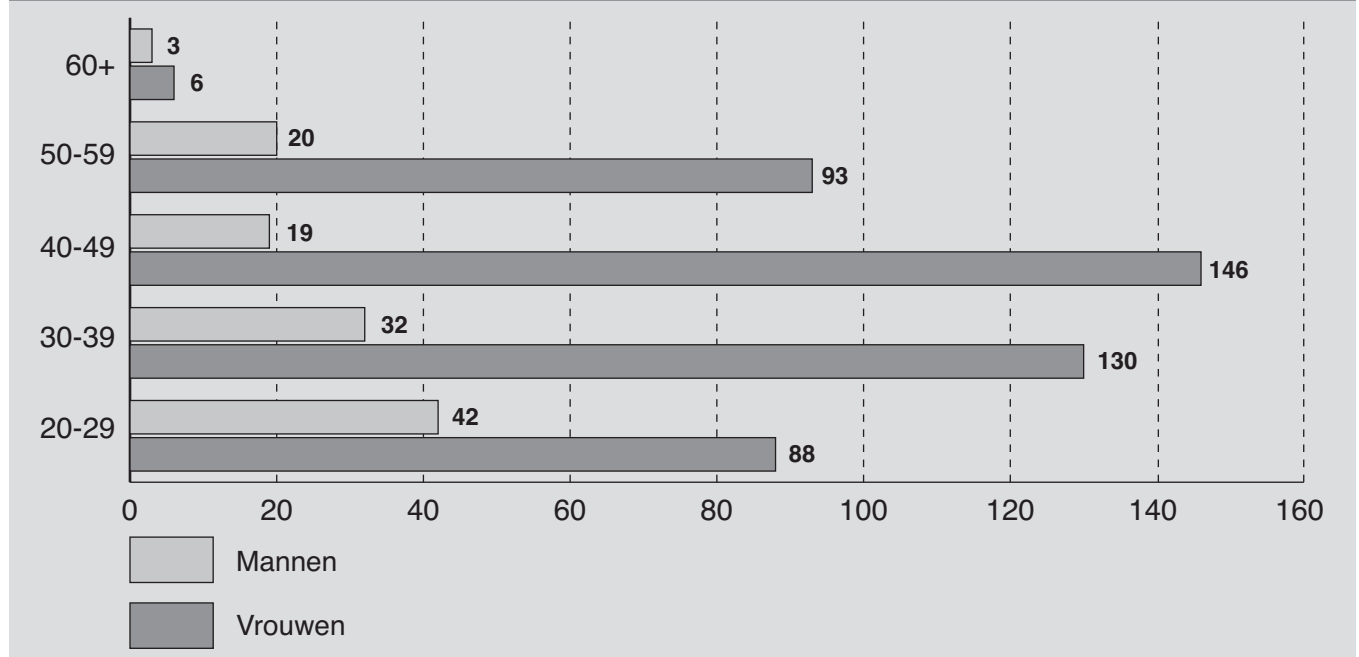
SECUNDAIR VOLWASSENENONDERWIJS

Alle inrichtende machten

Leeftijd	Vastbenoemden			Tijdelijken			Totaal		
	Mannen	Vrouwen	Totaal	Mannen	Vrouwen	Totaal	Mannen	Vrouwen	Totaal
20-24	-	1	1	14	16	30	14	17	31
25-29	8	14	22	20	57	77	28	71	99
30-34	4	31	35	12	34	46	16	65	81
35-39	8	39	47	8	26	34	16	65	81
40-44	3	33	36	5	19	24	8	52	60
45-49	7	69	76	4	25	29	11	94	105
50-54	7	46	53	5	27	32	12	73	85
55-59	6	15	21	2	5	7	8	20	28
60+	1	6	7	2	-	2	3	6	9
Totaal	44	254	298	72	209	281	116	463	579

ANDERE PERSONEELSCATEGORIEËN
 SECUNDAIR VOLWASSENENONDERWIJS

AANTAL PERSONEN NAAR GESLACHT EN LEEFTIJD



ANDERE PERSONEELSCATEGORIEËN NAAR LEEFTIJD, STATUUT EN GESLACHT

Aantal personen (inclusief alle vervangingen, TBS+ en Bonus) - januari 2009

SECUNDAIR VOLWASSENENONDERWIJS

Gemeenschapsonderwijs

Leeftijd	Vastbenoemden			Tijdelijken			Totaal		
	Mannen	Vrouwen	Totaal	Mannen	Vrouwen	Totaal	Mannen	Vrouwen	Totaal
20-24	-	-	-	7	5	12	7	5	12
25-29	3	5	8	7	23	30	10	28	38
30-34	1	13	14	5	16	21	6	29	35
35-39	3	12	15	2	9	11	5	21	26
40-44	1	12	13	1	8	9	2	20	22
45-49	3	20	23	2	10	12	5	30	35
50-54	2	11	13	2	11	13	4	22	26
55-59	1	3	4	-	3	3	1	6	7
60+	-	3	3	2	-	2	2	3	5
Totaal	14	79	93	28	85	113	42	164	206

Privaatrechtelijk

Leeftijd	Vastbenoemden			Tijdelijken			Totaal		
	Mannen	Vrouwen	Totaal	Mannen	Vrouwen	Totaal	Mannen	Vrouwen	Totaal
20-24	-	-	-	7	7	14	7	7	14
25-29	2	7	9	7	22	29	9	29	38
30-34	2	7	9	6	11	17	8	18	26
35-39	2	17	19	4	14	18	6	31	37
40-44	2	12	14	3	6	9	5	18	23
45-49	4	36	40	-	9	9	4	45	49
50-54	-	19	19	3	9	12	3	28	31
55-59	3	5	8	1	2	3	4	7	11
60+	1	2	3	-	-	-	1	2	3
Totaal	16	105	121	31	80	111	47	185	232

Provincie

Leeftijd	Vastbenoemden			Tijdelijken			Totaal		
	Mannen	Vrouwen	Totaal	Mannen	Vrouwen	Totaal	Mannen	Vrouwen	Totaal
20-24	-	1	1	-	1	1	-	2	2
25-29	2	1	3	5	8	13	7	9	16
30-34	-	6	6	-	1	1	-	7	7
35-39	-	5	5	2	1	3	2	6	8
40-44	-	5	5	-	1	1	-	6	6
45-49	-	6	6	1	2	3	1	8	9
50-54	5	7	12	-	3	3	5	10	15
55-59	1	4	5	1	-	1	2	4	6
60+	-	1	1	-	-	-	-	1	1
Totaal	8	36	44	9	17	26	17	53	70

Gemeente

Leeftijd	Vastbenoemden			Tijdelijken			Totaal		
	Mannen	Vrouwen	Totaal	Mannen	Vrouwen	Totaal	Mannen	Vrouwen	Totaal
20-24	-	-	-	-	3	3	-	3	3
25-29	1	1	2	1	4	5	2	5	7
30-34	1	5	6	1	6	7	2	11	13
35-39	3	5	8	-	2	2	3	7	10
40-44	-	4	4	1	4	5	1	8	9
45-49	-	7	7	1	4	5	1	11	12
50-54	-	9	9	-	4	4	-	13	13
55-59	1	3	4	-	-	-	1	3	4
60+	-	-	-	-	-	-	-	-	-
Totaal	6	34	40	4	27	31	10	61	71



Deel 4 PERSONEEL

4

Hoofdstuk 5 : Volwassenenonderwijs

5.2. Hoger beroepsonderwijs van het volwassenenonderwijs

5.2.1. Budgettaire fulltime-equivalenten

BESTUURS- EN ONDERWIJZEND PERSONEEL NAAR STATUUT EN GESLACHT**Aantal budgettaire fulltime-equivalenten (inclusief alle vervangingen, TBS+ en Bonus) - januari 2009****HOGER BEROEPSONDERWIJS VAN HET VOLWASSENENONDERWIJS**

	Vastbenoemden			Tijdelijken			Totaal		
	Mannen	Vrouwen	Totaal	Mannen	Vrouwen	Totaal	Mannen	Vrouwen	Totaal
Gemeenschapsonderwijs	59	40	99	62	49	111	121	89	210
Privaatrechtelijk	101	111	212	91	72	163	192	183	375
Provincie	17	19	36	18	13	31	35	32	67
Gemeente	12	21	33	13	15	28	25	36	61
Totaal	189	191	380	184	149	333	373	340	713

ANDERE PERSONEELSCATEGORIEËN NAAR STATUUT EN GESLACHT**Aantal budgettaire fulltime-equivalenten (inclusief alle vervangingen, TBS+ en Bonus) - januari 2009****HOGER BEROEPSONDERWIJS VAN HET VOLWASSENENONDERWIJS**

	Vastbenoemden			Tijdelijken			Totaal		
	Mannen	Vrouwen	Totaal	Mannen	Vrouwen	Totaal	Mannen	Vrouwen	Totaal
Gemeenschapsonderwijs	1	5	6	2	4	6	3	9	12
Privaatrechtelijk	3	8	11	1	5	6	4	13	17
Provincie	-	2	2	2	2	4	2	4	6
Gemeente	1	2	3	1	3	4	2	5	7
Totaal	5	17	22	6	14	20	11	31	42

Deel 4 PERSONEEL

4

Hoofdstuk 5 : Volwassenenonderwijs

5.2. Hoger beroepsonderwijs van het volwassenenonderwijs

5.2.2. Personen

BESTUURS- EN ONDERWIJZEND PERSONEEL NAAR STATUUT EN GESLACHT

Aantal personen (inclusief alle vervangingen, TBS+ en Bonus) - januari 2009

HOGER BEROEPSONDERWIJS VAN HET VOLWASSENENONDERWIJS

	Vastbenoemden			Tijdelijken			Totaal		
	Mannen	Vrouwen	Totaal	Mannen	Vrouwen	Totaal	Mannen	Vrouwen	Totaal
Gemeenschapsonderwijs	69	46	115	115	78	193	184	124	308
Privaatrechtelijk	118	145	263	280	151	431	398	296	694
Provincie	23	27	50	47	27	74	70	54	124
Gemeente	14	27	41	36	22	58	50	49	99
Totaal	224	245	469	478	278	756	702	523	1.225

BESTUURS- EN ONDERWIJZEND PERSONEEL NAAR LEEFTIJD, STATUUT EN GESLACHT

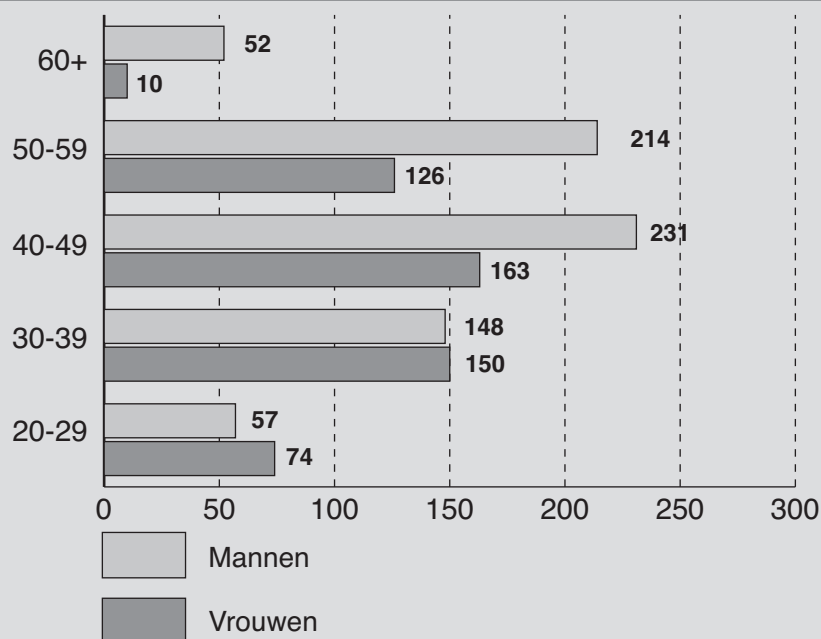
Aantal personen (inclusief alle vervangingen, TBS+ en Bonus) - januari 2009

HOGER BEROEPSONDERWIJS VAN HET VOLWASSENENONDERWIJS

Alle inrichtende machten

Leeftijd	Vastbenoemden			Tijdelijken			Totaal		
	Mannen	Vrouwen	Totaal	Mannen	Vrouwen	Totaal	Mannen	Vrouwen	Totaal
20-24	-	-	-	3	2	5	3	2	5
25-29	2	3	5	52	69	121	54	72	126
30-34	6	23	29	61	56	117	67	79	146
35-39	17	35	52	64	36	100	81	71	152
40-44	29	41	70	79	38	117	108	79	187
45-49	41	41	82	82	43	125	123	84	207
50-54	65	66	131	62	24	86	127	90	217
55-59	42	30	72	45	6	51	87	36	123
60+	22	6	28	30	4	34	52	10	62
Totaal	224	245	469	478	278	756	702	523	1.225

**BESTUURS- EN ONDERWIJZEND PERSONEEL
HOGER BEROEPSONDERWIJS VAN HET VOLWASSENENONDERWIJS
AANTAL PERSONEN NAAR GESLACHT EN LEEFTIJD**



BESTUURS- EN ONDERWIJZEND PERSONEEL NAAR LEEFTIJD, STATUUT EN GESLACHT
Aantal personen (inclusief alle vervangingen, TBS+ en Bonus) - januari 2009
HOGER BEROEPSONDERWIJS VAN HET VOLWASSENENONDERWIJS

Gemeenschapsonderwijs

Leeftijd	Vastbenoemden			Tijdelijken			Totaal		
	Mannen	Vrouwen	Totaal	Mannen	Vrouwen	Totaal	Mannen	Vrouwen	Totaal
20-24	-	-	-	2	-	2	2	-	2
25-29	1	1	2	11	16	27	12	17	29
30-34	1	3	4	15	20	35	16	23	39
35-39	5	10	15	17	7	24	22	17	39
40-44	8	8	16	23	12	35	31	20	51
45-49	15	4	19	18	11	29	33	15	48
50-54	19	14	33	14	9	23	33	23	56
55-59	12	4	16	7	3	10	19	7	26
60+	8	2	10	8	-	8	16	2	18
Totaal	69	46	115	115	78	193	184	124	308

Privaatrechtelijk

Leeftijd	Vastbenoemden			Tijdelijken			Totaal		
	Mannen	Vrouwen	Totaal	Mannen	Vrouwen	Totaal	Mannen	Vrouwen	Totaal
20-24	-	-	-	1	-	1	1	-	1
25-29	1	2	3	28	38	66	29	40	69
30-34	4	14	18	35	30	65	39	44	83
35-39	10	20	30	36	22	58	46	42	88
40-44	14	21	35	40	21	61	54	42	96
45-49	20	26	46	57	27	84	77	53	130
50-54	33	38	71	35	8	43	68	46	114
55-59	23	22	45	30	2	32	53	24	77
60+	13	2	15	18	3	21	31	5	36
Totaal	118	145	263	280	151	431	398	296	694

Provincie

Leeftijd	Vastbenoemden			Tijdelijken			Totaal		
	Mannen	Vrouwen	Totaal	Mannen	Vrouwen	Totaal	Mannen	Vrouwen	Totaal
20-24	-	-	-	-	2	2	-	2	2
25-29	-	-	-	9	7	16	9	7	16
30-34	-	2	2	6	2	8	6	4	10
35-39	2	5	7	6	5	11	8	10	18
40-44	6	5	11	10	4	14	16	9	25
45-49	3	6	9	4	3	7	7	9	16
50-54	6	5	11	8	3	11	14	8	22
55-59	5	3	8	3	-	3	8	3	11
60+	1	1	2	1	1	2	2	2	4
Totaal	23	27	50	47	27	74	70	54	124

Gemeente

Leeftijd	Vastbenoemden			Tijdelijken			Totaal		
	Mannen	Vrouwen	Totaal	Mannen	Vrouwen	Totaal	Mannen	Vrouwen	Totaal
20-24	-	-	-	-	-	-	-	-	-
25-29	-	-	-	4	8	12	4	8	12
30-34	1	4	5	5	4	9	6	8	14
35-39	-	-	-	5	2	7	5	2	7
40-44	1	7	8	6	1	7	7	8	15
45-49	3	5	8	3	2	5	6	7	13
50-54	7	9	16	5	4	9	12	13	25
55-59	2	1	3	5	1	6	7	2	9
60+	-	1	1	3	-	3	3	1	4
Totaal	14	27	41	36	22	58	50	49	99

ANDERE PERSONEELSCATEGORIEËN NAAR STATUUT EN GESLACHT
Aantal personen (inclusief alle vervangingen, TBS+ en Bonus) - januari 2009

HOGER BEROEPSONDERWIJS VAN HET VOLWASSENENONDERWIJS

	Vastbenoemden			Tijdelijken			Totaal		
	Mannen	Vrouwen	Totaal	Mannen	Vrouwen	Totaal	Mannen	Vrouwen	Totaal
Gemeenschapsonderwijs	1	7	8	3	4	7	4	11	15
Privaatrechtelijk	2	8	10	1	7	8	3	15	18
Provincie	-	2	2	2	3	5	2	5	7
Gemeente	1	2	3	-	4	4	1	6	7
Totaal	4	19	23	6	18	24	10	37	47

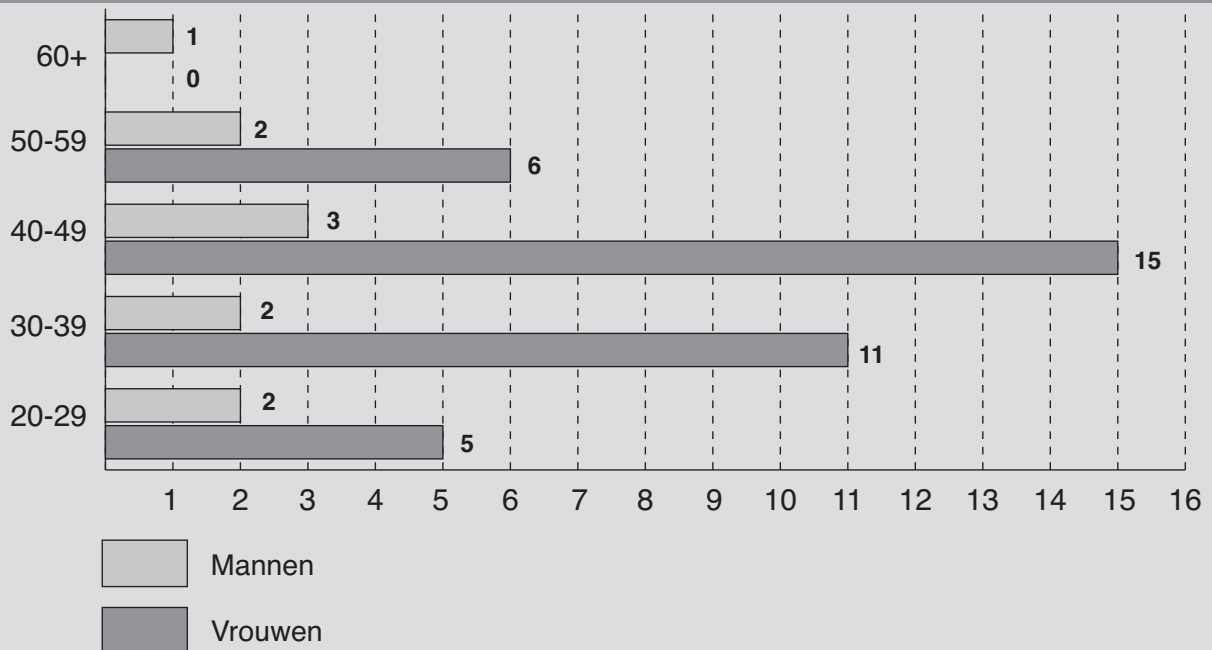
ANDERE PERSONEELSCATEGORIEËN NAAR LEEFTIJD, STATUUT EN GESLACHT
Aantal personen (inclusief alle vervangingen, TBS+ en Bonus) - januari 2009

HOGER BEROEPSONDERWIJS VAN HET VOLWASSENENONDERWIJS

Alle inrichtende machten

Leeftijd	Vastbenoemden			Tijdelijken			Totaal		
	Mannen	Vrouwen	Totaal	Mannen	Vrouwen	Totaal	Mannen	Vrouwen	Totaal
20-24	-	-	-	-	1	1	-	1	1
25-29	1	2	3	1	2	3	2	4	6
30-34	1	1	2	1	3	4	2	4	6
35-39	-	4	4	-	3	3	-	7	7
40-44	1	5	6	2	4	6	3	9	12
45-49	-	5	5	-	1	1	-	6	6
50-54	-	1	1	1	4	5	1	5	6
55-59	1	1	2	-	-	-	1	1	2
60+	-	-	-	1	-	1	1	-	1
Totaal	4	19	23	6	18	24	10	37	47

ANDERE PERSONEELSCATEGORIEËN
 HOGER BEROEPSONDERWIJS VAN HET VOLWASSENENONDERWIJS
 AANTAL PERSONEN NAAR GESLACHT EN LEEFTIJD



ANDERE PERSONEELSCATEGORIEËN NAAR LEEFTIJD, STATUUT EN GESLACHT
Aantal personen (inclusief alle vervangingen, TBS+ en Bonus) - januari 2009
HOGER BEROEPSONDERWIJS VAN HET VOLWASSENENONDERWIJS

Gemeenschapsonderwijs

Leeftijd	Vastbenoemden			Tijdelijken			Totaal		
	Mannen	Vrouwen	Totaal	Mannen	Vrouwen	Totaal	Mannen	Vrouwen	Totaal
20-24	-	-	-	-	-	-	-	-	-
25-29	-	-	-	1	-	1	1	-	1
30-34	-	-	-	1	2	3	1	2	3
35-39	-	3	3	-	-	-	-	3	3
40-44	1	-	1	-	-	-	1	-	1
45-49	-	3	3	-	1	1	-	4	4
50-54	-	1	1	-	1	1	-	2	2
55-59	-	-	-	-	-	-	-	-	-
60+	-	-	-	1	-	1	1	-	1
Totaal	1	7	8	3	4	7	4	11	15

Privaatrechtelijk

Leeftijd	Vastbenoemden			Tijdelijken			Totaal		
	Mannen	Vrouwen	Totaal	Mannen	Vrouwen	Totaal	Mannen	Vrouwen	Totaal
20-24	-	-	-	-	-	-	-	-	-
25-29	1	1	2	-	1	1	1	2	3
30-34	1	1	2	-	1	1	1	2	3
35-39	-	-	-	-	1	1	-	1	1
40-44	-	4	4	1	3	4	1	7	8
45-49	-	1	1	-	-	-	-	1	1
50-54	-	-	-	-	1	1	-	1	1
55-59	-	1	1	-	-	-	-	1	1
60+	-	-	-	-	-	-	-	-	-
Totaal	2	8	10	1	7	8	3	15	18

Provincie

Leeftijd	Vastbenoemden			Tijdelijken			Totaal		
	Mannen	Vrouwen	Totaal	Mannen	Vrouwen	Totaal	Mannen	Vrouwen	Totaal
20-24	-	-	-	-	-	-	-	-	-
25-29	-	-	-	-	1	1	-	1	1
30-34	-	-	-	-	-	-	-	-	-
35-39	-	1	1	-	-	-	-	1	1
40-44	-	1	1	1	-	1	1	1	2
45-49	-	-	-	-	-	-	-	-	-
50-54	-	-	-	1	2	3	1	2	3
55-59	-	-	-	-	-	-	-	-	-
60+	-	-	-	-	-	-	-	-	-
Totaal	-	2	2	2	3	5	2	5	7

Gemeente

Leeftijd	Vastbenoemden			Tijdelijken			Totaal		
	Mannen	Vrouwen	Totaal	Mannen	Vrouwen	Totaal	Mannen	Vrouwen	Totaal
20-24	-	-	-	-	1	1	-	1	1
25-29	-	1	1	-	-	-	-	1	1
30-34	-	-	-	-	-	-	-	-	-
35-39	-	-	-	-	2	2	-	2	2
40-44	-	-	-	-	1	1	-	1	1
45-49	-	1	1	-	-	-	-	1	1
50-54	-	-	-	-	-	-	-	-	-
55-59	1	-	1	-	-	-	1	-	1
60+	-	-	-	-	-	-	-	-	-
Totaal	1	2	3	-	4	4	1	6	7

Deel 4 PERSONEEL

4

Hoofdstuk 5 : Volwassenenonderwijs

5.3. Basiseducatie

5.3.1. Budgettaire fulltime-equivalenten

BESTUURS- EN ONDERWIJZEND PERSONEEL NAAR STATUUT EN GESLACHT
Aantal budgettaire fulltime-equivalenten (inclusief alle vervangingen, TBS+ en Bonus) - januari 2009

BASISEDUCATIE

	Vastbenoemden			Tijdelijken			Totaal		
	Mannen	Vrouwen	Totaal	Mannen	Vrouwen	Totaal	Mannen	Vrouwen	Totaal
Totaal	-	-	-	99	465	564	99	465	564

ANDERE PERSONEELSCATEGORIEËN NAAR STATUUT EN GESLACHT

Aantal budgettaire fulltime-equivalenten (inclusief alle vervangingen, TBS+ en Bonus) - januari 2009

BASISEDUCATIE

	Vastbenoemden			Tijdelijken			Totaal		
	Mannen	Vrouwen	Totaal	Mannen	Vrouwen	Totaal	Mannen	Vrouwen	Totaal
Totaal	-	-	-	5	50	55	5	50	55

Deel 4 PERSONEEL

4

Hoofdstuk 5 : Volwassenenonderwijs

5.3. Basiseducatie

5.3.2. Personen

BESTUURS- EN ONDERWIJZEND PERSONEEL NAAR STATUUT EN GESLACHT

Aantal personen (inclusief alle vervangingen, TBS+ en Bonus) - januari 2009

BASISEDUCATIE

	Vastbenoemden			Tijdelijken			Totaal		
	Mannen	Vrouwen	Totaal	Mannen	Vrouwen	Totaal	Mannen	Vrouwen	Totaal
Totaal	-	-	-	117	619	736	117	619	736

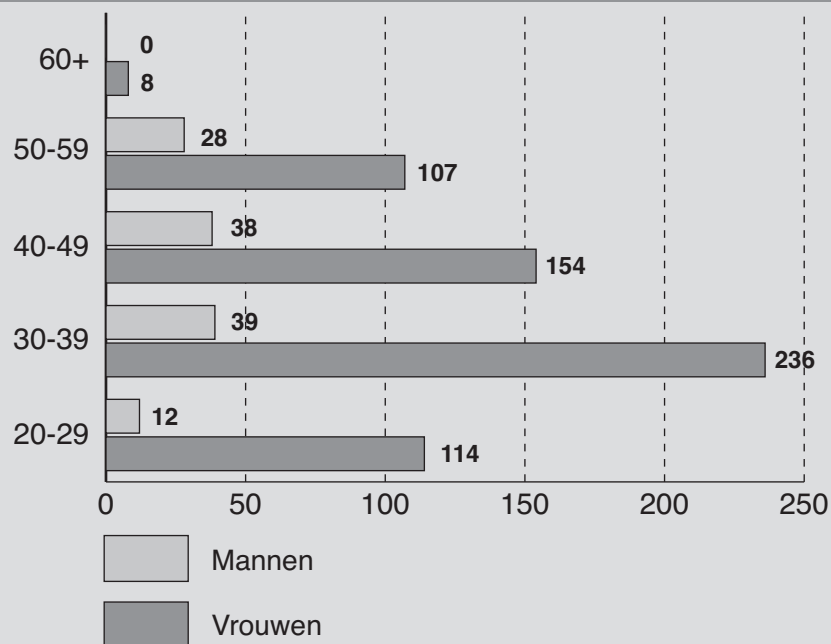
BESTUURS- EN ONDERWIJZEND PERSONEEL NAAR LEEFTIJD, STATUUT EN GESLACHT

Aantal personen (inclusief alle vervangingen, TBS+ en Bonus) - januari 2009

BASISEDUCATIE

Leeftijd	Vastbenoemden			Tijdelijken			Totaal		
	Mannen	Vrouwen	Totaal	Mannen	Vrouwen	Totaal	Mannen	Vrouwen	Totaal
20-24	-	-	-	2	4	6	2	4	6
25-29	-	-	-	10	110	120	10	110	120
30-34	-	-	-	21	141	162	21	141	162
35-39	-	-	-	18	95	113	18	95	113
40-44	-	-	-	15	60	75	15	60	75
45-49	-	-	-	23	94	117	23	94	117
50-54	-	-	-	20	79	99	20	79	99
55-59	-	-	-	8	28	36	8	28	36
60+	-	-	-	-	8	8	-	8	8
Totaal	-	-	-	117	619	736	117	619	736

**BESTUURS- EN ONDERWIJZEND PERSONEEL - BASISEDUCATIE
AANTAL PERSONEN NAAR GESLACHT EN LEEFTIJD**



ANDERE PERSONEELSCATEGORIEËN NAAR STATUUT EN GESLACHT
Aantal personen (inclusief alle vervangingen, TBS+ en Bonus) - januari 2009

BASISEDUCATIE

	Vastbenoemden			Tijdelijken			Totaal		
	Mannen	Vrouwen	Totaal	Mannen	Vrouwen	Totaal	Mannen	Vrouwen	Totaal
Totaal	-	-	-	6	67	73	6	67	73

ANDERE PERSONEELSCATEGORIEËN NAAR LEEFTIJD, STATUUT EN GESLACHT
Aantal personen (inclusief alle vervangingen, TBS+ en Bonus) - januari 2009

BASISEDUCATIE

Leeftijd	Vastbenoemden			Tijdelijken			Totaal		
	Mannen	Vrouwen	Totaal	Mannen	Vrouwen	Totaal	Mannen	Vrouwen	Totaal
20-24	-	-	-	1	1	2	1	1	2
25-29	-	-	-	-	3	3	-	3	3
30-34	-	-	-	1	7	8	1	7	8
35-39	-	-	-	2	9	11	2	9	11
40-44	-	-	-	-	15	15	-	15	15
45-49	-	-	-	-	17	17	-	17	17
50-54	-	-	-	2	10	12	2	10	12
55-59	-	-	-	-	4	4	-	4	4
60+	-	-	-	-	1	1	-	1	1
Totaal	-	-	-	6	67	73	6	67	73



ANDERE PERSONEELSCATEGORIEËN - BASISEDUCATIE
AANTAL PERSONEN NAAR GESLACHT EN LEEFTIJD

