

Deel 4 PERSONEEL

4

Hoofdstuk 2 : Basisonderwijs

2.1. Budgettaire fulltime-equivalenten

BESTUURS- EN ONDERWIJZEND PERSONEEL NAAR STATUUT EN GESLACHT

Aantal budgettaire fulltime-equivalenten (inclusief alle vervangingen, TBS+ en Bonus) - januari 2010

BASISONDERWIJS

	Vastbenoemden			Tijdelijken			Totaal		
	Mannen	Vrouwen	Totaal	Mannen	Vrouwen	Totaal	Mannen	Vrouwen	Totaal
KLEUTERONDERWIJS									
Gewoon kleuteronderwijs									
Gemeenschapsonderwijs	24	1.446	1.470	52	913	965	76	2.359	2.435
Privaatrechtelijk	132	7.110	7.242	104	2.649	2.753	236	9.759	9.995
Provincie	-	8	8	-	2	2	-	10	10
Gemeente	63	2.633	2.696	39	1.059	1.098	102	3.692	3.794
Totaal	219	11.197	11.416	195	4.623	4.818	414	15.820	16.234
Buitengewoon kleuteronderwijs									
Gemeenschapsonderwijs	-	90	90	2	40	42	2	130	132
Privaatrechtelijk	8	229	237	1	97	98	9	326	335
Provincie	-	-	-	-	-	-	-	-	-
Gemeente	-	33	33	-	12	12	-	45	45
Totaal	8	352	360	3	149	152	11	501	512
Totaal kleuteronderwijs									
Gemeenschapsonderwijs	24	1.536	1.560	54	953	1.007	78	2.489	2.567
Privaatrechtelijk	140	7.339	7.479	105	2.746	2.851	245	10.085	10.330
Provincie	-	8	8	-	2	2	-	10	10
Gemeente	63	2.666	2.729	39	1.071	1.110	102	3.737	3.839
Totaal	227	11.549	11.776	198	4.772	4.970	425	16.321	16.746
LAGER ONDERWIJS									
Gewoon lager onderwijs									
Gemeenschapsonderwijs	565	2.501	3.066	288	1.270	1.558	853	3.771	4.624
Privaatrechtelijk	3.712	10.615	14.327	700	3.633	4.333	4.412	14.248	18.660
Provincie	6	9	15	-	2	2	6	11	17
Gemeente	1.357	4.058	5.415	298	1.558	1.856	1.655	5.616	7.271
Totaal	5.640	17.183	22.823	1.286	6.463	7.749	6.926	23.646	30.572
Buitengewoon lager onderwijs									
Gemeenschapsonderwijs	165	693	858	77	382	459	242	1.075	1.317
Privaatrechtelijk	548	1.906	2.454	119	749	868	667	2.655	3.322
Provincie	16	73	89	6	21	27	22	94	116
Gemeente	95	436	531	25	182	207	120	618	738
Totaal	824	3.108	3.932	227	1.334	1.561	1.051	4.442	5.493
Totaal lager onderwijs									
Gemeenschapsonderwijs	730	3.194	3.924	365	1.652	2.017	1.095	4.846	5.941
Privaatrechtelijk	4.260	12.521	16.781	819	4.382	5.201	5.079	16.903	21.982
Provincie	22	82	104	6	23	29	28	105	133
Gemeente	1.452	4.494	5.946	323	1.740	2.063	1.775	6.234	8.009
Totaal	6.464	20.291	26.755	1.513	7.797	9.310	7.977	28.088	36.065
BASISONDERWIJS									
Gewoon basisonderwijs									
Gemeenschapsonderwijs	589	3.947	4.536	340	2.183	2.523	929	6.130	7.059
Privaatrechtelijk	3.844	17.725	21.569	804	6.282	7.086	4.648	24.007	28.655
Provincie	6	17	23	-	4	4	6	21	27
Gemeente	1.420	6.691	8.111	337	2.617	2.954	1.757	9.308	11.065
Totaal	5.859	28.380	34.239	1.481	11.086	12.567	7.340	39.466	46.806
Buitengewoon basisonderwijs									
Gemeenschapsonderwijs	165	783	948	79	422	501	244	1.205	1.449
Privaatrechtelijk	556	2.135	2.691	120	846	966	676	2.981	3.657
Provincie	16	73	89	6	21	27	22	94	116
Gemeente	95	469	564	25	194	219	120	663	783
Totaal	832	3.460	4.292	230	1.483	1.713	1.062	4.943	6.005
Totaal basisonderwijs									
Gemeenschapsonderwijs	754	4.730	5.484	419	2.605	3.024	1.173	7.335	8.508
Privaatrechtelijk	4.400	19.860	24.260	924	7.128	8.052	5.324	26.988	32.312
Provincie	22	90	112	6	25	31	28	115	143
Gemeente	1.515	7.160	8.675	362	2.811	3.173	1.877	9.971	11.848
Totaal	6.691	31.840	38.531	1.711	12.569	14.280	8.402	44.409	52.811

ANDERE PERSONEELSCATEGORIEËN NAAR STATUUT EN GESLACHT

Aantal budgettaire fulltime-equivalenten (inclusief alle vervangingen, TBS+ en Bonus) - januari 2010

BASISONDERWIJS

	Vastbenoemden			Tijdelijken			Totaal		
	Mannen	Vrouwen	Totaal	Mannen	Vrouwen	Totaal	Mannen	Vrouwen	Totaal
KLEUTERONDERWIJS									
Gewoon kleuteronderwijs									
Gemeenschapsonderwijs	1	70	71	2	59	61	3	129	132
Privaatrechtelijk	9	423	432	5	201	206	14	624	638
Provincie	-	-	-	-	-	-	-	-	-
Gemeente	5	148	153	4	63	67	9	211	220
Totaal	15	641	656	11	323	334	26	964	990
Buitengewoon kleuteronderwijs									
Gemeenschapsonderwijs	-	1	1	-	4	4	-	5	5
Privaatrechtelijk	-	8	8	-	4	4	-	12	12
Provincie	-	-	-	-	-	-	-	-	-
Gemeente	-	1	1	-	-	-	-	1	1
Totaal	-	10	10	-	8	8	-	18	18
Totaal kleuteronderwijs									
Gemeenschapsonderwijs	1	71	72	2	63	65	3	134	137
Privaatrechtelijk	9	431	440	5	205	210	14	636	650
Provincie	-	-	-	-	-	-	-	-	-
Gemeente	5	149	154	4	63	67	9	212	221
Totaal	15	651	666	11	331	342	26	982	1.008
LAGER ONDERWIJS									
Gewoon lager onderwijs									
Gemeenschapsonderwijs	84	310	394	88	313	401	172	623	795
Privaatrechtelijk	167	1.138	1.305	117	526	643	284	1.664	1.948
Provincie	-	1	1	-	1	1	-	2	2
Gemeente	73	412	485	47	224	271	120	636	756
Totaal	324	1.861	2.185	252	1.064	1.316	576	2.925	3.501
Buitengewoon lager onderwijs									
Gemeenschapsonderwijs	48	313	361	26	266	292	74	579	653
Privaatrechtelijk	87	704	791	16	335	351	103	1.039	1.142
Provincie	1	19	20	-	6	6	1	25	26
Gemeente	15	164	179	5	80	85	20	244	264
Totaal	151	1.200	1.351	47	687	734	198	1.887	2.085
Totaal lager onderwijs									
Gemeenschapsonderwijs	132	623	755	114	579	693	246	1.202	1.448
Privaatrechtelijk	254	1.842	2.096	133	861	994	387	2.703	3.090
Provincie	1	20	21	-	7	7	1	27	28
Gemeente	88	576	664	52	304	356	140	880	1.020
Totaal	475	3.061	3.536	299	1.751	2.050	774	4.812	5.586
BASISONDERWIJS									
Gewoon basisonderwijs									
Gemeenschapsonderwijs	85	380	465	90	372	462	175	752	927
Privaatrechtelijk	176	1.561	1.737	122	727	849	298	2.288	2.586
Provincie	-	1	1	-	1	1	-	2	2
Gemeente	78	560	638	51	287	338	129	847	976
Totaal	339	2.502	2.841	263	1.387	1.650	602	3.889	4.491
Buitengewoon basisonderwijs									
Gemeenschapsonderwijs	48	314	362	26	270	296	74	584	658
Privaatrechtelijk	87	712	799	16	339	355	103	1.051	1.154
Provincie	1	19	20	-	6	6	1	25	26
Gemeente	15	165	180	5	80	85	20	245	265
Totaal	151	1.210	1.361	47	695	742	198	1.905	2.103
Totaal basisonderwijs									
Gemeenschapsonderwijs	133	694	827	116	642	758	249	1.336	1.585
Privaatrechtelijk	263	2.273	2.536	138	1.066	1.204	401	3.339	3.740
Provincie	1	20	21	-	7	7	1	27	28
Gemeente	93	725	818	56	367	423	149	1.092	1.241
Totaal	490	3.712	4.202	310	2.082	2.392	800	5.794	6.594

Deel 4 PERSONEEL

4

Hoofdstuk 2 : Basisonderwijs

2.2. Personen

BESTUURS- EN ONDERWIJZEND PERSONEEL NAAR STATUUT EN GESLACHT**Aantal personen (inclusief alle vervangingen, TBS+ en Bonus) - januari 2010****BASISONDERWIJS**

	Vastbenoemden			Tijdelijken			Totaal		
	Mannen	Vrouwen	Totaal	Mannen	Vrouwen	Totaal	Mannen	Vrouwen	Totaal
KLEUTERONDERWIJS									
Gewoon kleuteronderwijs									
Gemeenschapsonderwijs	24	1.585	1.609	56	1.083	1.139	80	2.668	2.748
Privaatrechtelijk	129	8.341	8.470	120	3.231	3.351	249	11.572	11.821
Provincie	-	8	8	-	4	4	-	12	12
Gemeente	65	3.003	3.068	47	1.240	1.287	112	4.243	4.355
Totaal	218	12.937	13.155	223	5.558	5.781	441	18.495	18.936
Buitengewoon kleuteronderwijs									
Gemeenschapsonderwijs	-	99	99	2	46	48	2	145	147
Privaatrechtelijk	9	277	286	-	111	111	9	388	397
Provincie	-	-	-	-	-	-	-	-	-
Gemeente	-	35	35	-	16	16	-	51	51
Totaal	9	411	420	2	173	175	11	584	595
Totaal kleuteronderwijs									
Gemeenschapsonderwijs	24	1.684	1.708	58	1.129	1.187	82	2.813	2.895
Privaatrechtelijk	138	8.618	8.756	120	3.342	3.462	258	11.960	12.218
Provincie	-	8	8	-	4	4	-	12	12
Gemeente	65	3.038	3.103	47	1.256	1.303	112	4.294	4.406
Totaal	227	13.348	13.575	225	5.731	5.956	452	19.079	19.531
LAGER ONDERWIJS									
Gewoon lager onderwijs									
Gemeenschapsonderwijs	597	2.755	3.352	344	1.492	1.836	941	4.247	5.188
Privaatrechtelijk	3.969	12.454	16.423	829	4.299	5.128	4.798	16.753	21.551
Provincie	6	12	18	-	2	2	6	14	20
Gemeente	1.460	4.645	6.105	352	1.874	2.226	1.812	6.519	8.331
Totaal	6.032	19.866	25.898	1.525	7.667	9.192	7.557	27.533	35.090
Buitengewoon lager onderwijs									
Gemeenschapsonderwijs	176	757	933	88	426	514	264	1.183	1.447
Privaatrechtelijk	579	2.170	2.749	134	850	984	713	3.020	3.733
Provincie	16	81	97	6	23	29	22	104	126
Gemeente	102	493	595	31	208	239	133	701	834
Totaal	873	3.501	4.374	259	1.507	1.766	1.132	5.008	6.140
Totaal lager onderwijs									
Gemeenschapsonderwijs	773	3.512	4.285	432	1.918	2.350	1.205	5.430	6.635
Privaatrechtelijk	4.548	14.624	19.172	963	5.149	6.112	5.511	19.773	25.284
Provincie	22	93	115	6	25	31	28	118	146
Gemeente	1.562	5.138	6.700	383	2.082	2.465	1.945	7.220	9.165
Totaal	6.905	23.367	30.272	1.784	9.174	10.958	8.689	32.541	41.230
BASISONDERWIJS									
Gewoon basisonderwijs									
Gemeenschapsonderwijs	621	4.340	4.961	400	2.575	2.975	1.021	6.915	7.936
Privaatrechtelijk	4.098	20.795	24.893	949	7.530	8.479	5.047	28.325	33.372
Provincie	6	20	26	-	6	6	6	26	32
Gemeente	1.525	7.648	9.173	399	3.114	3.513	1.924	10.762	12.686
Totaal	6.250	32.803	39.053	1.748	13.225	14.973	7.998	46.028	54.026
Buitengewoon basisonderwijs									
Gemeenschapsonderwijs	176	856	1.032	90	472	562	266	1.328	1.594
Privaatrechtelijk	588	2.447	3.035	134	961	1.095	722	3.408	4.130
Provincie	16	81	97	6	23	29	22	104	126
Gemeente	102	528	630	31	224	255	133	752	885
Totaal	882	3.912	4.794	261	1.680	1.941	1.143	5.592	6.735
Totaal basisonderwijs									
Gemeenschapsonderwijs	797	5.196	5.993	490	3.047	3.537	1.287	8.243	9.530
Privaatrechtelijk	4.686	23.242	27.928	1.083	8.491	9.574	5.769	31.733	37.502
Provincie	22	101	123	6	29	35	28	130	158
Gemeente	1.627	8.176	9.803	430	3.338	3.768	2.057	11.514	13.571
Totaal	7.132	36.715	43.847	2.009	14.905	16.914	9.141	51.620	60.761

BESTUURS- EN ONDERWIJZEND PERSONEEL NAAR LEEFTIJD, STATUUT EN GESLACHT

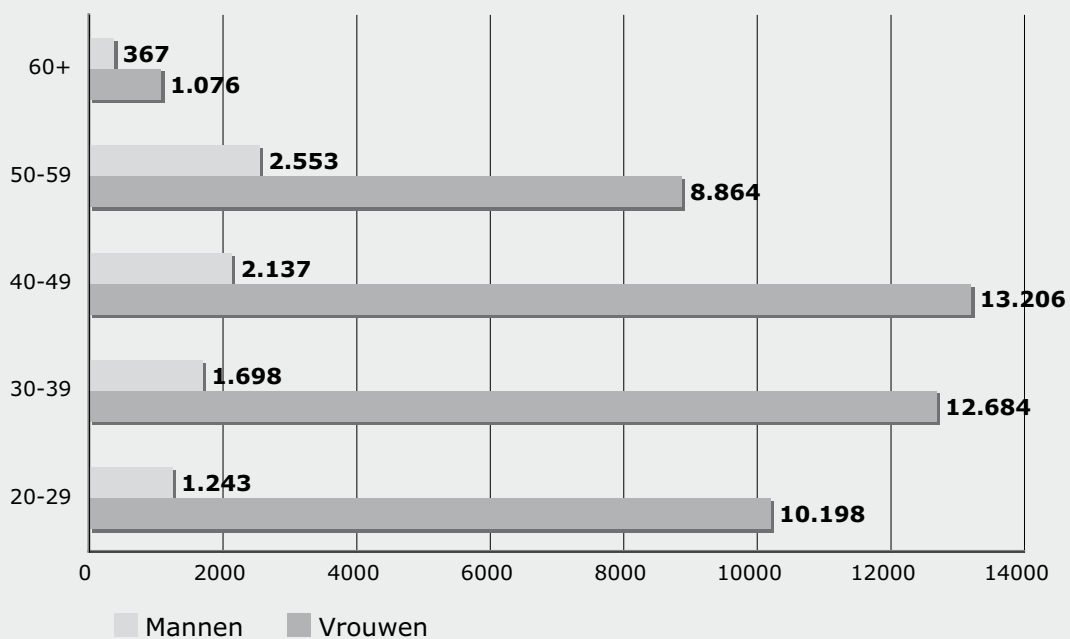
Aantal personen (inclusief alle vervangingen, TBS+ en Bonus) - januari 2010

GEWOON BASISONDERWIJS

Alle inrichtende machten

Leeftijd	Vastbenoemden			Tijdelijken			Totaal		
	Mannen	Vrouwen	Totaal	Mannen	Vrouwen	Totaal	Mannen	Vrouwen	Totaal
20-24	-	-	-	286	2.791	3.077	286	2.791	3.077
25-29	161	1.492	1.653	796	5.915	6.711	957	7.407	8.364
30-34	636	4.302	4.938	388	2.434	2.822	1.024	6.736	7.760
35-39	556	4.996	5.552	118	952	1.070	674	5.948	6.622
40-44	688	5.644	6.332	58	521	579	746	6.165	6.911
45-49	1.353	6.728	8.081	38	313	351	1.391	7.041	8.432
50-54	1.325	4.407	5.732	32	179	211	1.357	4.586	5.943
55-59	1.184	4.220	5.404	12	58	70	1.196	4.278	5.474
60+	347	1.014	1.361	20	62	82	367	1.076	1.443
Totaal	6.250	32.803	39.053	1.748	13.225	14.973	7.998	46.028	54.026

**BESTUURS- EN ONDERWIJZEND PERSONEEL - GEWOON BASISONDERWIJS
AANTAL PERSONEN NAAR GESLACHT EN LEEFTIJD**



BESTUURS- EN ONDERWIJZEND PERSONEEL NAAR LEEFTIJD, STATUUT EN GESLACHT

Aantal personen (inclusief alle vervangingen, TBS+ en Bonus) - januari 2010

GEWOON BASISONDERWIJS**Gemeenschapsonderwijs**

Leeftijd	Vastbenoemden			Tijdelijken			Totaal		
	Mannen	Vrouwen	Totaal	Mannen	Vrouwen	Totaal	Mannen	Vrouwen	Totaal
20-24	-	-	-	49	429	478	49	429	478
25-29	18	182	200	167	1.100	1.267	185	1.282	1.467
30-34	108	730	838	91	583	674	199	1.313	1.512
35-39	94	917	1.011	45	204	249	139	1.121	1.260
40-44	71	661	732	18	105	123	89	766	855
45-49	73	580	653	15	80	95	88	660	748
50-54	90	481	571	10	55	65	100	536	636
55-59	116	594	710	3	15	18	119	609	728
60+	51	195	246	2	4	6	53	199	252
Totaal	621	4.340	4.961	400	2.575	2.975	1.021	6.915	7.936

Privaatrechtelijk

Leeftijd	Vastbenoemden			Tijdelijken			Totaal		
	Mannen	Vrouwen	Totaal	Mannen	Vrouwen	Totaal	Mannen	Vrouwen	Totaal
20-24	-	-	-	184	1.749	1.933	184	1.749	1.933
25-29	101	881	982	447	3.347	3.794	548	4.228	4.776
30-34	370	2.499	2.869	202	1.324	1.526	572	3.823	4.395
35-39	330	2.866	3.196	43	517	560	373	3.383	3.756
40-44	479	3.717	4.196	24	303	327	503	4.020	4.523
45-49	982	4.724	5.706	14	150	164	996	4.874	5.870
50-54	903	2.793	3.696	18	73	91	921	2.866	3.787
55-59	745	2.677	3.422	5	20	25	750	2.697	3.447
60+	188	638	826	12	47	59	200	685	885
Totaal	4.098	20.795	24.893	949	7.530	8.479	5.047	28.325	33.372

Provincie

Leeftijd	Vastbenoemden			Tijdelijken			Totaal		
	Mannen	Vrouwen	Totaal	Mannen	Vrouwen	Totaal	Mannen	Vrouwen	Totaal
20-24	-	-	-	-	1	1	-	1	1
25-29	-	2	2	-	5	5	-	7	7
30-34	-	3	3	-	-	-	-	3	3
35-39	-	2	2	-	-	-	-	2	2
40-44	1	4	5	-	-	-	1	4	5
45-49	3	3	6	-	-	-	3	3	6
50-54	-	4	4	-	-	-	-	4	4
55-59	1	2	3	-	-	-	1	2	3
60+	1	-	1	-	-	-	1	-	1
Totaal	6	20	26	-	6	6	6	26	32

Gemeente

Leeftijd	Vastbenoemden			Tijdelijken			Totaal		
	Mannen	Vrouwen	Totaal	Mannen	Vrouwen	Totaal	Mannen	Vrouwen	Totaal
20-24	-	-	-	53	612	665	53	612	665
25-29	42	427	469	182	1.463	1.645	224	1.890	2.114
30-34	158	1.070	1.228	95	527	622	253	1.597	1.850
35-39	132	1.211	1.343	30	231	261	162	1.442	1.604
40-44	137	1.262	1.399	16	113	129	153	1.375	1.528
45-49	295	1.421	1.716	9	83	92	304	1.504	1.808
50-54	332	1.129	1.461	4	51	55	336	1.180	1.516
55-59	322	947	1.269	4	23	27	326	970	1.296
60+	107	181	288	6	11	17	113	192	305
Totaal	1.525	7.648	9.173	399	3.114	3.513	1.924	10.762	12.686

BESTUURS- EN ONDERWIJZEND PERSONEEL NAAR LEEFTIJD, STATUUT EN GESLACHT

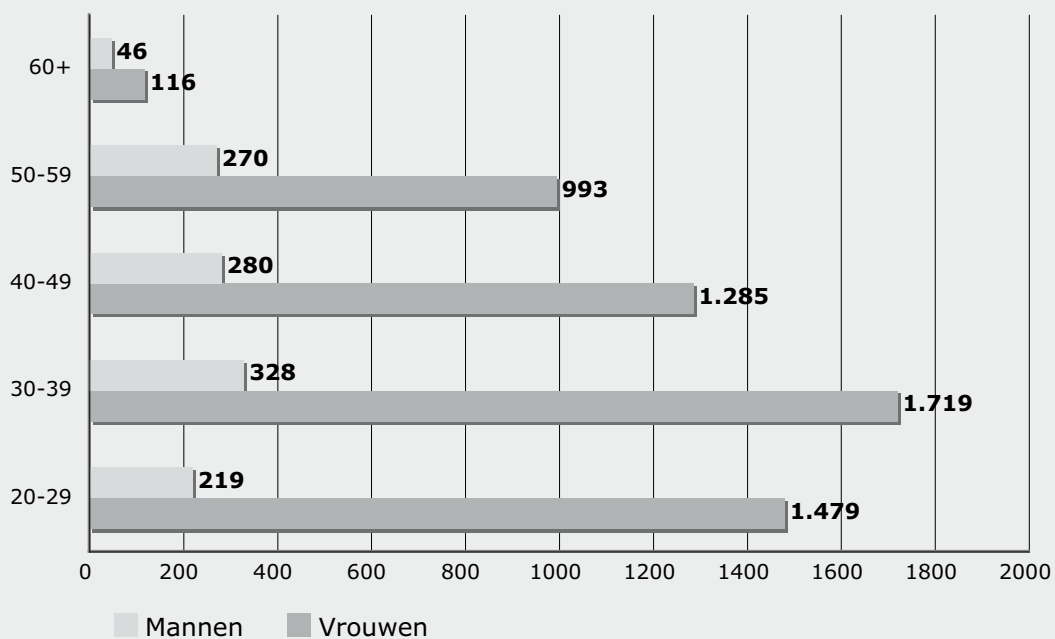
Aantal personen (inclusief alle vervangingen, TBS+ en Bonus) - januari 2010

BUITENGEWOON BASISONDERWIJS

Alle inrichtende machten

Leeftijd	Vastbenoemden			Tijdelijken			Totaal		
	Mannen	Vrouwen	Totaal	Mannen	Vrouwen	Totaal	Mannen	Vrouwen	Totaal
20-24	-	-	-	45	365	410	45	365	410
25-29	53	289	342	121	825	946	174	1.114	1.288
30-34	111	657	768	49	255	304	160	912	1.072
35-39	150	695	845	18	112	130	168	807	975
40-44	131	607	738	9	49	58	140	656	796
45-49	131	592	723	9	37	46	140	629	769
50-54	140	528	668	6	19	25	146	547	693
55-59	122	435	557	2	11	13	124	446	570
60+	44	109	153	2	7	9	46	116	162
Totaal	882	3.912	4.794	261	1.680	1.941	1.143	5.592	6.735

**BESTUURS- EN ONDERWIJZEND PERSONEEL - BUITENGEWOON BASISONDERWIJS
AANTAL PERSONEN NAAR GESLACHT EN LEEFTIJD**



BESTUURS- EN ONDERWIJZEND PERSONEEL NAAR LEEFTIJD, STATUUT EN GESLACHT

Aantal personen (inclusief alle vervangingen, TBS+ en Bonus) - januari 2010

BUITENGEWOON BASISONDERWIJS

Gemeenschapsonderwijs

Leeftijd	Vastbenoemden			Tijdelijken			Totaal		
	Mannen	Vrouwen	Totaal	Mannen	Vrouwen	Totaal	Mannen	Vrouwen	Totaal
20-24	-	-	-	14	89	103	14	89	103
25-29	9	58	67	43	221	264	52	279	331
30-34	22	134	156	15	85	100	37	219	256
35-39	30	149	179	7	34	41	37	183	220
40-44	23	121	144	3	17	20	26	138	164
45-49	18	118	136	4	15	19	22	133	155
50-54	32	112	144	3	7	10	35	119	154
55-59	32	139	171	-	3	3	32	142	174
60+	10	25	35	1	1	2	11	26	37
Totaal	176	856	1.032	90	472	562	266	1.328	1.594

Privaatrechtelijk

Leeftijd	Vastbenoemden			Tijdelijken			Totaal		
	Mannen	Vrouwen	Totaal	Mannen	Vrouwen	Totaal	Mannen	Vrouwen	Totaal
20-24	-	-	-	25	228	253	25	228	253
25-29	38	179	217	64	496	560	102	675	777
30-34	79	425	504	28	124	152	107	549	656
35-39	102	442	544	7	58	65	109	500	609
40-44	94	408	502	4	23	27	98	431	529
45-49	94	382	476	5	17	22	99	399	498
50-54	84	313	397	-	7	7	84	320	404
55-59	75	231	306	1	4	5	76	235	311
60+	22	67	89	-	4	4	22	71	93
Totaal	588	2.447	3.035	134	961	1.095	722	3.408	4.130

Provincie

Leeftijd	Vastbenoemden			Tijdelijken			Totaal		
	Mannen	Vrouwen	Totaal	Mannen	Vrouwen	Totaal	Mannen	Vrouwen	Totaal
20-24	-	-	-	2	6	8	2	6	8
25-29	-	10	10	2	7	9	2	17	19
30-34	4	22	26	1	6	7	5	28	33
35-39	5	18	23	1	1	2	6	19	25
40-44	2	10	12	-	1	1	2	11	13
45-49	3	10	13	-	1	1	3	11	14
50-54	1	3	4	-	-	-	1	3	4
55-59	1	7	8	-	1	1	1	8	9
60+	-	1	1	-	-	-	-	1	1
Totaal	16	81	97	6	23	29	22	104	126

Gemeente

Leeftijd	Vastbenoemden			Tijdelijken			Totaal		
	Mannen	Vrouwen	Totaal	Mannen	Vrouwen	Totaal	Mannen	Vrouwen	Totaal
20-24	-	-	-	4	42	46	4	42	46
25-29	6	42	48	12	101	113	18	143	161
30-34	6	76	82	5	40	45	11	116	127
35-39	13	86	99	3	19	22	16	105	121
40-44	12	68	80	2	8	10	14	76	90
45-49	16	82	98	-	4	4	16	86	102
50-54	23	100	123	3	5	8	26	105	131
55-59	14	58	72	1	3	4	15	61	76
60+	12	16	28	1	2	3	13	18	31
Totaal	102	528	630	31	224	255	133	752	885



ANDERE PERSONEELSCATEGORIEËN NAAR STATUUT EN GESLACHT
Aantal personen (inclusief alle vervangingen, TBS+ en Bonus) - januari 2010

BASISONDERWIJS

	Vastbenoemden			Tijdelijken			Totaal		
	Mannen	Vrouwen	Totaal	Mannen	Vrouwen	Totaal	Mannen	Vrouwen	Totaal
KLEUTERONDERWIJS									
Gewoon kleuteronderwijs									
Gemeenschapsonderwijs	1	112	113	3	124	127	4	236	240
Privaatrechtelijk	3	751	754	6	303	309	9	1.054	1.063
Provincie	-	1	1	-	-	-	-	1	1
Gemeente	8	272	280	10	99	109	18	371	389
Totaal	12	1.136	1.148	19	526	545	31	1.662	1.693
Buitengewoon kleuteronderwijs									
Gemeenschapsonderwijs	-	1	1	-	4	4	-	5	5
Privaatrechtelijk	-	9	9	-	3	3	-	12	12
Provincie	-	-	-	-	-	-	-	-	-
Gemeente	-	-	-	-	-	-	-	-	-
Totaal	-	10	10	-	7	7	-	17	17
Totaal kleuteronderwijs									
Gemeenschapsonderwijs	1	113	114	3	128	131	4	241	245
Privaatrechtelijk	3	760	763	6	306	312	9	1.066	1.075
Provincie	-	1	1	-	-	-	-	1	1
Gemeente	8	272	280	10	99	109	18	371	389
Totaal	12	1.146	1.158	19	533	552	31	1.679	1.710
LAGER ONDERWIJS									
Gewoon lager onderwijs									
Gemeenschapsonderwijs	91	401	492	96	394	490	187	795	982
Privaatrechtelijk	150	1.419	1.569	143	651	794	293	2.070	2.363
Provincie	-	1	1	-	2	2	-	3	3
Gemeente	68	526	594	60	265	325	128	791	919
Totaal	309	2.347	2.656	299	1.312	1.611	608	3.659	4.267
Buitengewoon lager onderwijs									
Gemeenschapsonderwijs	51	358	409	36	315	351	87	673	760
Privaatrechtelijk	92	886	978	21	480	501	113	1.366	1.479
Provincie	1	22	23	-	9	9	1	31	32
Gemeente	16	191	207	8	101	109	24	292	316
Totaal	160	1.457	1.617	65	905	970	225	2.362	2.587
Totaal lager onderwijs									
Gemeenschapsonderwijs	142	759	901	132	709	841	274	1.468	1.742
Privaatrechtelijk	242	2.305	2.547	164	1.131	1.295	406	3.436	3.842
Provincie	1	23	24	-	11	11	1	34	35
Gemeente	84	717	801	68	366	434	152	1.083	1.235
Totaal	469	3.804	4.273	364	2.217	2.581	833	6.021	6.854
BASISONDERWIJS									
Gewoon basisonderwijs									
Gemeenschapsonderwijs	92	513	605	99	518	617	191	1.031	1.222
Privaatrechtelijk	153	2.170	2.323	149	954	1.103	302	3.124	3.426
Provincie	-	2	2	-	2	2	-	4	4
Gemeente	76	798	874	70	364	434	146	1.162	1.308
Totaal	321	3.483	3.804	318	1.838	2.156	639	5.321	5.960
Buitengewoon basisonderwijs									
Gemeenschapsonderwijs	51	359	410	36	319	355	87	678	765
Privaatrechtelijk	92	895	987	21	483	504	113	1.378	1.491
Provincie	1	22	23	-	9	9	1	31	32
Gemeente	16	191	207	8	101	109	24	292	316
Totaal	160	1.467	1.627	65	912	977	225	2.379	2.604
Totaal basisonderwijs									
Gemeenschapsonderwijs	143	872	1.015	135	837	972	278	1.709	1.987
Privaatrechtelijk	245	3.065	3.310	170	1.437	1.607	415	4.502	4.917
Provincie	1	24	25	-	11	11	1	35	36
Gemeente	92	989	1.081	78	465	543	170	1.454	1.624
Totaal	481	4.950	5.431	383	2.750	3.133	864	7.700	8.564

ANDERE PERSONEELSCATEGORIEËN NAAR LEEFTIJD, STATUUT EN GESLACHT

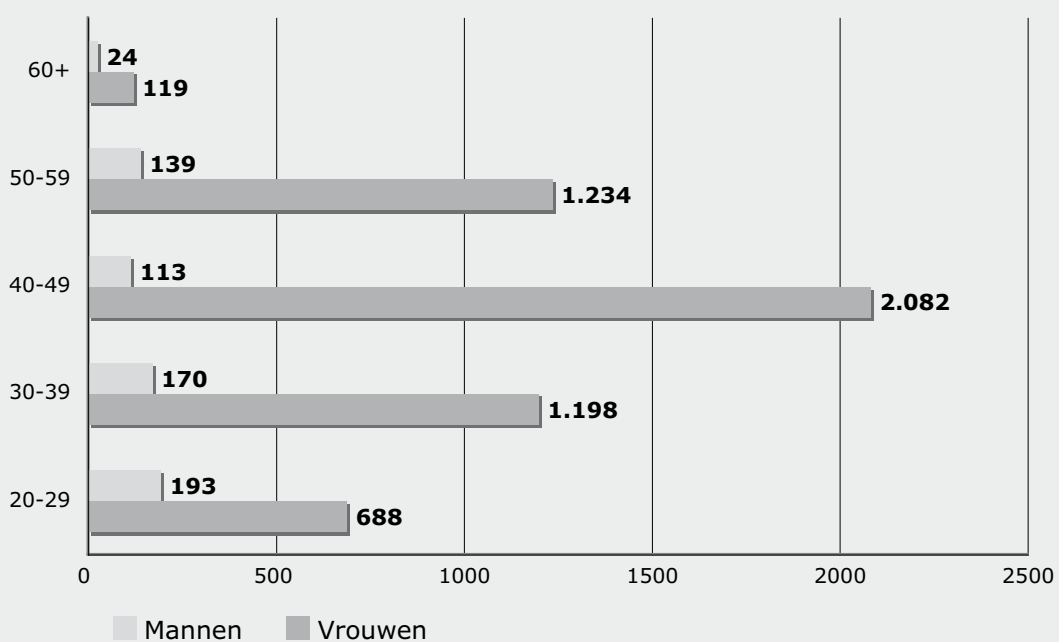
Aantal personen (inclusief alle vervangingen, TBS+ en Bonus) - januari 2010

GEWOON BASISONDERWIJS

Alle inrichtende machten

Leeftijd	Vastbenoemden			Tijdelijken			Totaal		
	Mannen	Vrouwen	Totaal	Mannen	Vrouwen	Totaal	Mannen	Vrouwen	Totaal
20-24	-	-	-	73	181	254	73	181	254
25-29	32	154	186	88	353	441	120	507	627
30-34	47	326	373	59	262	321	106	588	694
35-39	30	321	351	34	289	323	64	610	674
40-44	22	588	610	22	331	353	44	919	963
45-49	53	916	969	16	247	263	69	1.163	1.232
50-54	64	672	736	13	124	137	77	796	873
55-59	56	397	453	6	41	47	62	438	500
60+	17	109	126	7	10	17	24	119	143
Totaal	321	3.483	3.804	318	1.838	2.156	639	5.321	5.960

**ANDERE PERSONEELSCATEGORIEËN - GEWOON BASISONDERWIJS
AANTAL PERSONEN NAAR GESLACHT EN LEEFTIJD**



ANDERE PERSONEELSCATEGORIEËN NAAR LEEFTIJD, STATUUT EN GESLACHT

Aantal personen (inclusief alle vervangingen, TBS+ en Bonus) - januari 2010

GEWOON BASISONDERWIJS

Gemeenschapsonderwijs

Leeftijd	Vastbenoemden			Tijdelijken			Totaal		
	Mannen	Vrouwen	Totaal	Mannen	Vrouwen	Totaal	Mannen	Vrouwen	Totaal
20-24	-	-	-	13	44	57	13	44	57
25-29	2	16	18	26	69	95	28	85	113
30-34	10	38	48	25	80	105	35	118	153
35-39	4	34	38	8	79	87	12	113	125
40-44	4	33	37	7	95	102	11	128	139
45-49	2	73	75	6	82	88	8	155	163
50-54	25	115	140	5	47	52	30	162	192
55-59	32	147	179	4	17	21	36	164	200
60+	13	57	70	5	5	10	18	62	80
Totaal	92	513	605	99	518	617	191	1.031	1.222

Privaatrechtelijk

Leeftijd	Vastbenoemden			Tijdelijken			Totaal		
	Mannen	Vrouwen	Totaal	Mannen	Vrouwen	Totaal	Mannen	Vrouwen	Totaal
20-24	-	-	-	38	105	143	38	105	143
25-29	18	101	119	46	193	239	64	294	358
30-34	25	205	230	24	125	149	49	330	379
35-39	18	205	223	15	156	171	33	361	394
40-44	9	389	398	12	173	185	21	562	583
45-49	37	632	669	6	118	124	43	750	793
50-54	26	413	439	5	60	65	31	473	504
55-59	17	185	202	1	20	21	18	205	223
60+	3	40	43	2	4	6	5	44	49
Totaal	153	2.170	2.323	149	954	1.103	302	3.124	3.426

Provincie

Leeftijd	Vastbenoemden			Tijdelijken			Totaal		
	Mannen	Vrouwen	Totaal	Mannen	Vrouwen	Totaal	Mannen	Vrouwen	Totaal
20-24	-	-	-	-	-	-	-	-	-
25-29	-	-	-	-	1	1	-	1	1
30-34	-	-	-	-	1	1	-	1	1
35-39	-	-	-	-	-	-	-	-	-
40-44	-	1	1	-	-	-	-	1	1
45-49	-	1	1	-	-	-	-	1	1
50-54	-	-	-	-	-	-	-	-	-
55-59	-	-	-	-	-	-	-	-	-
60+	-	-	-	-	-	-	-	-	-
Totaal	-	2	2	-	2	2	-	4	4

Gemeente

Leeftijd	Vastbenoemden			Tijdelijken			Totaal		
	Mannen	Vrouwen	Totaal	Mannen	Vrouwen	Totaal	Mannen	Vrouwen	Totaal
20-24	-	-	-	22	32	54	22	32	54
25-29	12	37	49	16	90	106	28	127	155
30-34	12	83	95	10	56	66	22	139	161
35-39	8	82	90	11	54	65	19	136	155
40-44	9	165	174	3	63	66	12	228	240
45-49	14	210	224	4	47	51	18	257	275
50-54	13	144	157	3	17	20	16	161	177
55-59	7	65	72	1	4	5	8	69	77
60+	1	12	13	-	1	1	1	13	14
Totaal	76	798	874	70	364	434	146	1.162	1.308

ANDERE PERSONEELSCATEGORIEËN NAAR LEEFTIJD, STATUUT EN GESLACHT

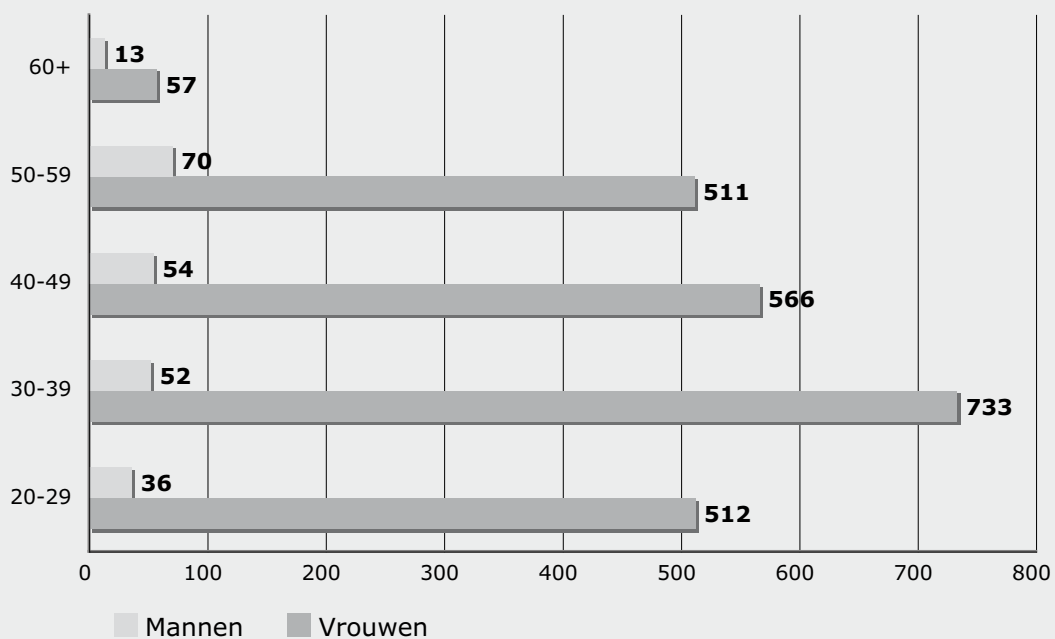
Aantal personen (inclusief alle vervangingen, TBS+ en Bonus) - januari 2010

BUITENGEWOON BASISONDERWIJS

Alle inrichtende machten

Leeftijd	Vastbenoemden			Tijdelijken			Totaal		
	Mannen	Vrouwen	Totaal	Mannen	Vrouwen	Totaal	Mannen	Vrouwen	Totaal
20-24	-	-	-	9	127	136	9	127	136
25-29	7	57	64	20	328	348	27	385	412
30-34	12	217	229	13	185	198	25	402	427
35-39	15	220	235	12	111	123	27	331	358
40-44	23	183	206	6	66	72	29	249	278
45-49	22	266	288	3	51	54	25	317	342
50-54	30	270	300	-	31	31	30	301	331
55-59	39	198	237	1	12	13	40	210	250
60+	12	56	68	1	1	2	13	57	70
Totaal	160	1.467	1.627	65	912	977	225	2.379	2.604

**ANDERE PERSONEELSCATEGORIEËN - BUITENGEWOON BASISONDERWIJS
AANTAL PERSONEN NAAR GESLACHT EN LEEFTIJD**



ANDERE PERSONEELSCATEGORIEËN NAAR LEEFTIJD, STATUUT EN GESLACHT

Aantal personen (inclusief alle vervangingen, TBS+ en Bonus) - januari 2010

BUITENGEWOON BASISONDERWIJS

Gemeenschapsonderwijs

Leeftijd	Vastbenoemden			Tijdelijken			Totaal		
	Mannen	Vrouwen	Totaal	Mannen	Vrouwen	Totaal	Mannen	Vrouwen	Totaal
20-24	-	-	-	5	40	45	5	40	45
25-29	1	16	17	10	101	111	11	117	128
30-34	5	53	58	7	76	83	12	129	141
35-39	7	45	52	6	44	50	13	89	102
40-44	5	38	43	3	22	25	8	60	68
45-49	4	50	54	3	18	21	7	68	75
50-54	7	66	73	-	15	15	7	81	88
55-59	15	61	76	1	3	4	16	64	80
60+	7	30	37	1	-	1	8	30	38
Totaal	51	359	410	36	319	355	87	678	765

Privaatrechtelijk

Leeftijd	Vastbenoemden			Tijdelijken			Totaal		
	Mannen	Vrouwen	Totaal	Mannen	Vrouwen	Totaal	Mannen	Vrouwen	Totaal
20-24	-	-	-	4	69	73	4	69	73
25-29	4	35	39	8	182	190	12	217	229
30-34	6	134	140	3	94	97	9	228	237
35-39	6	143	149	4	57	61	10	200	210
40-44	16	114	130	2	36	38	18	150	168
45-49	15	171	186	-	23	23	15	194	209
50-54	22	168	190	-	12	12	22	180	202
55-59	20	110	130	-	9	9	20	119	139
60+	3	20	23	-	1	1	3	21	24
Totaal	92	895	987	21	483	504	113	1.378	1.491

Provincie

Leeftijd	Vastbenoemden			Tijdelijken			Totaal		
	Mannen	Vrouwen	Totaal	Mannen	Vrouwen	Totaal	Mannen	Vrouwen	Totaal
20-24	-	-	-	-	2	2	-	2	2
25-29	-	1	1	-	4	4	-	5	5
30-34	-	4	4	-	1	1	-	5	5
35-39	-	3	3	-	-	-	-	3	3
40-44	-	4	4	-	1	1	-	5	5
45-49	-	6	6	-	1	1	-	7	7
50-54	-	2	2	-	-	-	-	2	2
55-59	1	1	2	-	-	-	1	1	2
60+	-	1	1	-	-	-	-	1	1
Totaal	1	22	23	-	9	9	1	31	32

Gemeente

Leeftijd	Vastbenoemden			Tijdelijken			Totaal		
	Mannen	Vrouwen	Totaal	Mannen	Vrouwen	Totaal	Mannen	Vrouwen	Totaal
20-24	-	-	-	-	16	16	-	16	16
25-29	2	5	7	2	41	43	4	46	50
30-34	1	26	27	3	14	17	4	40	44
35-39	2	29	31	2	10	12	4	39	43
40-44	2	27	29	1	7	8	3	34	37
45-49	3	39	42	-	9	9	3	48	51
50-54	1	34	35	-	4	4	1	38	39
55-59	3	26	29	-	-	-	3	26	29
60+	2	5	7	-	-	-	2	5	7
Totaal	16	191	207	8	101	109	24	292	316