

Deel 4 PERSONEEL

4

Hoofdstuk 3 : Secundair onderwijs

3.1. Budgettaire fulltime-equivalenten

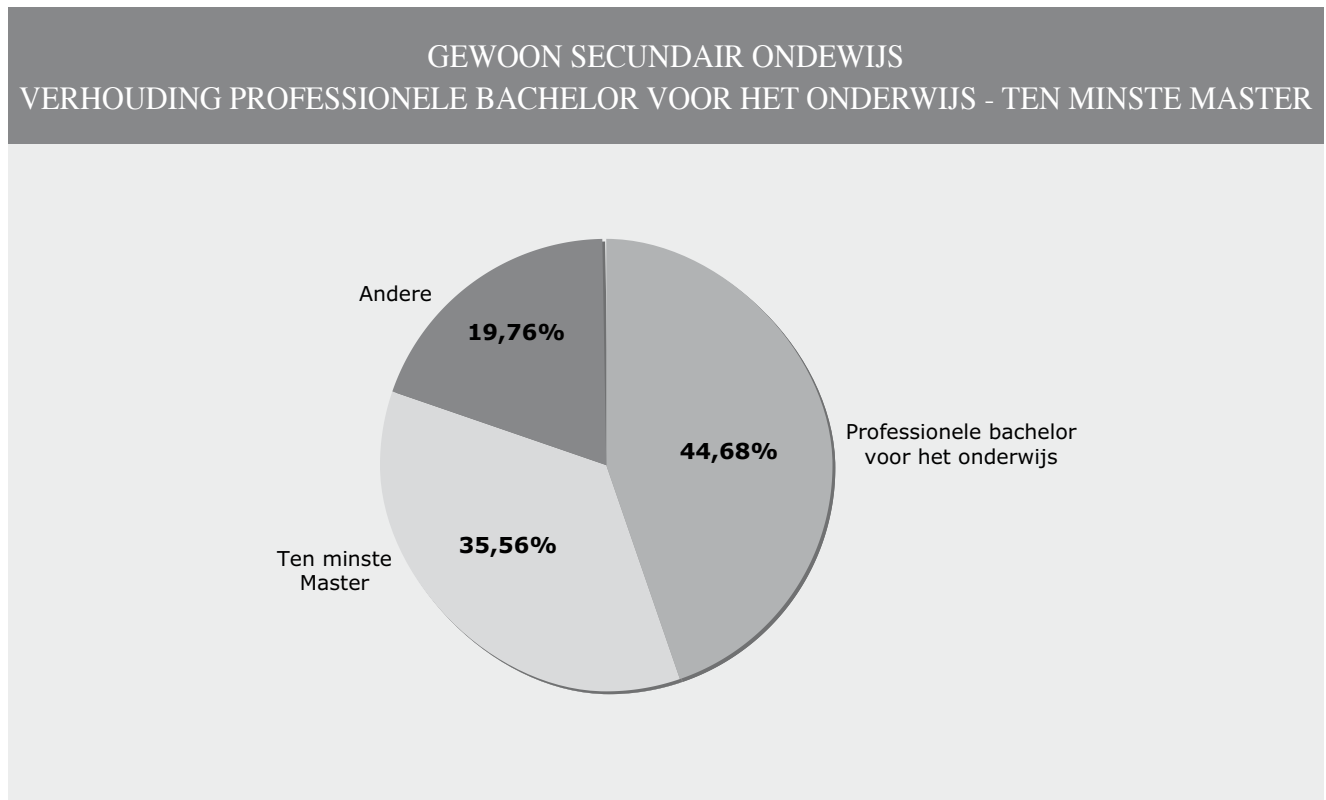
BESTUURS- EN ONDERWIJZEND PERSONEEL NAAR OPLEIDINGSNIVEAU EN GESLACHT

Aantal budgettaire fulltime-equivalenten (inclusief alle vervangingen, TBS+ en Bonus) - januari 2010

GEWOON SECUNDAIR ONDERWIJS

	Professionele bachelors voor het onderwijs (1)(2)			Ten minste master (1)(3)			Andere (1)(4)			Totaal		
	Mannen	Vrouwen	Totaal	Mannen	Vrouwen	Totaal	Mannen	Vrouwen	Totaal	Mannen	Vrouwen	Totaal
Gemeenschapsonderwijs	1.686	3.195	4.881	1.548	2.261	3.809	1.454	1.042	2.496	4.688	6.498	11.186
Privaatrechtelijk	5.723	12.683	18.406	6.105	8.912	15.017	4.382	2.202	6.584	16.210	23.797	40.007
Provincie	349	528	877	259	325	584	535	159	694	1.143	1.012	2.155
Gemeente	536	788	1.324	396	527	923	641	349	990	1.573	1.664	3.237
Totaal	8.294	17.194	25.488	8.308	12.025	20.333	7.012	3.752	10.764	23.614	32.971	56.585

- (1) De indeling tussen 'professionele bachelors voor het onderwijs' en 'ten minste master' is gebaseerd op de diploma's die de betrokkenen hebben.
- (2) Professionele bachelor voor het onderwijs of geaggregeerde voor het secundair onderwijs - groep 1 en alle wijzigingen in benaming die deze opleiding heeft doorgeemaakt.
- (3) Ten minste master of ten minste HOLT. Officiële benaming 'ten minste HOLT' : ten minste Hoger Onderwijs van het Lange Type; Deze omvatten o.a. de doctors, de ingenieurs, de artsen, de apothekers, de licentiaten, de architecten, de priesters en de meestergraden, ongeacht of ze een bekwaamheidsbewijs voor het ambt van leraar, zoals een aggregaat, hebben.
- (4) De categorie 'andere' omvat de personeelsleden met een diploma professionele bachelor of Hoger Onderwijs van het Korte Type dat niet 'professionele bachelor voor het onderwijs' is of een lager diploma dan professionele bachelor of Hoger Onderwijs van het Korte Type.



BESTUURS- EN ONDERWIJZEND PERSONEEL NAAR STATUUT EN GESLACHT**Aantal budgettaire fulltime-equivalenten (inclusief alle vervangingen, TBS+ en Bonus) - januari 2010****SECUNDAIR ONDERWIJS**

	Vastbenoemden			Tijdelijken			Totaal		
	Mannen	Vrouwen	Totaal	Mannen	Vrouwen	Totaal	Mannen	Vrouwen	Totaal
Gewoon secundair onderwijs									
Gemeenschapsonderwijs	2.945	4.102	7.047	1.743	2.396	4.139	4.688	6.498	11.186
Privaatrechtelijk	12.725	17.928	30.653	3.485	5.869	9.354	16.210	23.797	40.007
Provincie	864	724	1.588	279	288	567	1.143	1.012	2.155
Gemeente	1.139	1.187	2.326	434	477	911	1.573	1.664	3.237
Totaal	17.673	23.941	41.614	5.941	9.030	14.971	23.614	32.971	56.585
Buitengewoon secundair onderwijs									
Gemeenschapsonderwijs	332	513	845	176	313	489	508	826	1.334
Privaatrechtelijk	1.085	1.626	2.711	356	720	1.076	1.441	2.346	3.787
Provincie	44	33	77	11	19	30	55	52	107
Gemeente	226	253	479	87	127	214	313	380	693
Totaal	1.687	2.425	4.112	630	1.179	1.809	2.317	3.604	5.921
Totaal secundair onderwijs									
Gemeenschapsonderwijs	3.277	4.615	7.892	1.919	2.709	4.628	5.196	7.324	12.520
Privaatrechtelijk	13.810	19.554	33.364	3.841	6.589	10.430	17.651	26.143	43.794
Provincie	908	757	1.665	290	307	597	1.198	1.064	2.262
Gemeente	1.365	1.440	2.805	521	604	1.125	1.886	2.044	3.930
Totaal	19.360	26.366	45.726	6.571	10.209	16.780	25.931	36.575	62.506

In 2009-2010 werd de vroegere opleiding verpleegkunde van de 4de graad omgevormd tot hoger beroepsonderwijs (HBO5 verpleegkunde). Het betreft 805 fulltime-equivalenten. Deze zijn niet meer inbegrepen in de aantallen van het gewoon secundair onderwijs. Zie toelichting vooraan Deel 4. Personeel.

ANDERE PERSONEELSCATEGORIEËN NAAR STATUUT EN GESLACHT

Aantal budgettaire fulltime-equivalenten (inclusief alle vervangingen, TBS+ en Bonus) - januari 2010

SECUNDAIR ONDERWIJS

	Vastbenoemden			Tijdelijken			Totaal		
	Mannen	Vrouwen	Totaal	Mannen	Vrouwen	Totaal	Mannen	Vrouwen	Totaal
Gewoon secundair onderwijs									
Gemeenschapsonderwijs	269	861	1.130	173	367	540	442	1.228	1.670
Privaatrechtelijk	1.083	2.353	3.436	366	709	1.075	1.449	3.062	4.511
Provincie	54	109	163	16	45	61	70	154	224
Gemeente	68	184	252	50	77	127	118	261	379
Totaal	1.474	3.507	4.981	605	1.198	1.803	2.079	4.705	6.784
Buitengewoon secundair onderwijs									
Gemeenschapsonderwijs	32	153	185	19	105	124	51	258	309
Privaatrechtelijk	92	321	413	31	173	204	123	494	617
Provincie	2	5	7	2	5	7	4	10	14
Gemeente	14	59	73	7	28	35	21	87	108
Totaal	140	538	678	59	311	370	199	849	1.048
Totaal secundair onderwijs									
Gemeenschapsonderwijs	301	1.014	1.315	192	472	664	493	1.486	1.979
Privaatrechtelijk	1.175	2.674	3.849	397	882	1.279	1.572	3.556	5.128
Provincie	56	114	170	18	50	68	74	164	238
Gemeente	82	243	325	57	105	162	139	348	487
Totaal	1.614	4.045	5.659	664	1.509	2.173	2.278	5.554	7.832

In 2009-2010 werd de vroegere opleiding verpleegkunde van de 4de graad omgevormd tot hoger beroepsonderwijs (HBO5 verpleegkunde). Het betreft 20 fulltime-equivalenten in de autonome HBO5-scholen. Deze zijn niet meer inbegrepen in de aantallen van het gewoon secundair onderwijs. Zie toelichting vooraan Deel 4. Personeel.

Deel 4 PERSONEEL

4

Hoofdstuk 3 : Secundair onderwijs

3.2. Personen

BESTUURS- EN ONDERWIJZEND PERSONEEL NAAR STATUUT EN GESLACHT

Aantal personen (inclusief alle vervangingen, TBS+ en Bonus) - januari 2010

SECUNDAIR ONDERWIJS

	Vastbenoemden			Tijdelijken			Totaal		
	Mannen	Vrouwen	Totaal	Mannen	Vrouwen	Totaal	Mannen	Vrouwen	Totaal
Gewoon secundair onderwijs									
Gemeenschapsonderwijs	3.159	4.609	7.768	1.870	2.689	4.559	5.029	7.298	12.327
Privaatrechtelijk	13.402	21.020	34.422	3.769	6.542	10.311	17.171	27.562	44.733
Provincie	902	829	1.731	302	318	620	1.204	1.147	2.351
Gemeente	1.229	1.349	2.578	489	556	1.045	1.718	1.905	3.623
Totaal	18.692	27.807	46.499	6.430	10.105	16.535	25.122	37.912	63.034
Buitengewoon secundair onderwijs									
Gemeenschapsonderwijs	340	550	890	203	355	558	543	905	1.448
Privaatrechtelijk	1.149	1.821	2.970	392	814	1.206	1.541	2.635	4.176
Provincie	47	35	82	14	21	35	61	56	117
Gemeente	242	275	517	99	153	252	341	428	769
Totaal	1.778	2.681	4.459	708	1.343	2.051	2.486	4.024	6.510
Totaal secundair onderwijs									
Gemeenschapsonderwijs	3.499	5.159	8.658	2.073	3.044	5.117	5.572	8.203	13.775
Privaatrechtelijk	14.551	22.841	37.392	4.161	7.356	11.517	18.712	30.197	48.909
Provincie	949	864	1.813	316	339	655	1.265	1.203	2.468
Gemeente	1.471	1.624	3.095	588	709	1.297	2.059	2.333	4.392
Totaal	20.470	30.488	50.958	7.138	11.448	18.586	27.608	41.936	69.544

In 2009-2010 werd de vroegere opleiding verpleegkunde van de 4de graad omgevormd tot hoger beroepsonderwijs (HBO5 verpleegkunde). Het betreft 983 fysieke personen. Deze zijn niet meer inbegrepen in de aantallen van het gewoon secundair onderwijs. Zie toelichting vooraan Deel 4. Personeel.

BESTUURS- EN ONDERWIJZEND PERSONEEL NAAR LEEFTIJD, STATUUT EN GESLACHT

Aantal personen (inclusief alle vervangingen, TBS+ en Bonus) - januari 2010

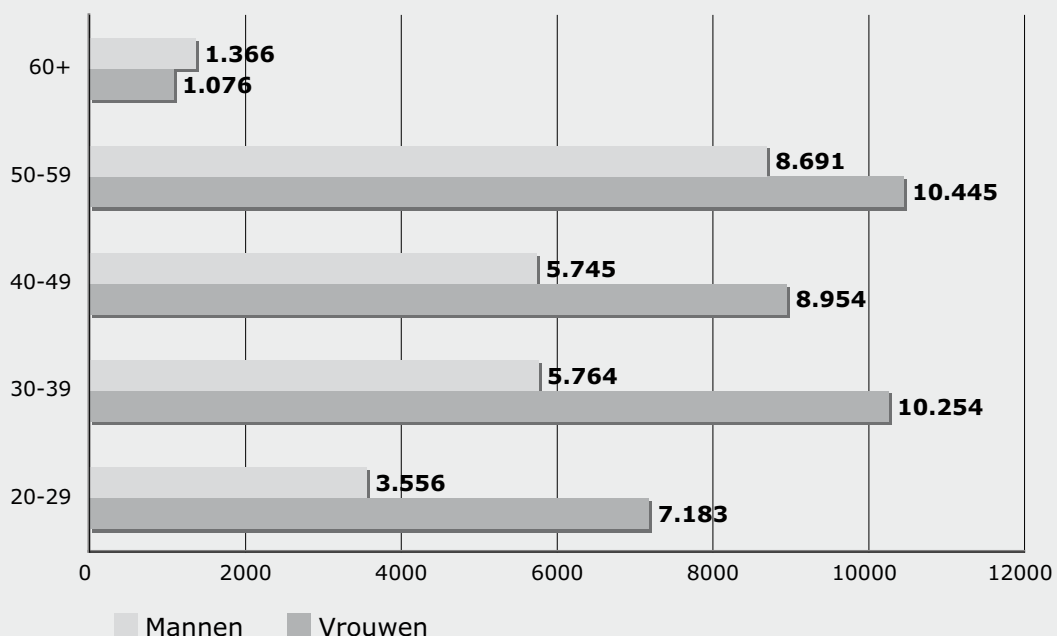
GEWOON SECUNDAIR ONDERWIJS

Alle inrichtende machten

Leeftijd	Vastbenoemden			Tijdelijken			Totaal		
	Mannen	Vrouwen	Totaal	Mannen	Vrouwen	Totaal	Mannen	Vrouwen	Totaal
20-24	-	-	-	632	1.501	2.133	632	1.501	2.133
25-29	616	1.571	2.187	2.308	4.111	6.419	2.924	5.682	8.606
30-34	1.843	3.654	5.497	1.303	1.874	3.177	3.146	5.528	8.674
35-39	1.936	3.834	5.770	682	892	1.574	2.618	4.726	7.344
40-44	2.126	3.486	5.612	580	776	1.356	2.706	4.262	6.968
45-49	2.585	4.102	6.687	454	590	1.044	3.039	4.692	7.731
50-54	3.689	4.964	8.653	287	249	536	3.976	5.213	9.189
55-59	4.593	5.150	9.743	122	82	204	4.715	5.232	9.947
60+	1.304	1.046	2.350	62	30	92	1.366	1.076	2.442
Totaal	18.692	27.807	46.499	6.430	10.105	16.535	25.122	37.912	63.034

In 2009-2010 werd de vroegere opleiding verpleegkunde van de 4de graad omgevormd tot hoger beroepsonderwijs (HBO5 verpleegkunde). Het betreft 983 fysieke personen. Deze zijn niet meer inbegrepen in de aantallen van het gewoon secundair onderwijs. Zie toelichting vooraan Deel 4. Personeel.

**BESTUURS- EN ONDERWIJZEND PERSONEEL - GEWOON SECUNDAIR ONDERWIJS
AANTAL PERSONEN NAAR GESLACHT EN LEEFTIJD**



BESTUURS- EN ONDERWIJZEND PERSONEEL NAAR LEEFTIJD, STATUUT EN GESLACHT

Aantal personen (inclusief alle vervangingen, TBS+ en Bonus) - januari 2010

GEWOON SECUNDAIR ONDERWIJS**Gemeenschapsonderwijs**

Leeftijd	Vastbenoemden			Tijdelijken			Totaal		
	Mannen	Vrouwen	Totaal	Mannen	Vrouwen	Totaal	Mannen	Vrouwen	Totaal
20-24	-	-	-	134	294	428	134	294	428
25-29	77	191	268	581	996	1.577	658	1.187	1.845
30-34	297	601	898	400	556	956	697	1.157	1.854
35-39	321	620	941	241	285	526	562	905	1.467
40-44	327	517	844	192	251	443	519	768	1.287
45-49	266	508	774	154	184	338	420	692	1.112
50-54	412	706	1.118	109	81	190	521	787	1.308
55-59	1.111	1.225	2.336	45	34	79	1.156	1.259	2.415
60+	348	241	589	14	8	22	362	249	611
Totaal	3.159	4.609	7.768	1.870	2.689	4.559	5.029	7.298	12.327

Privaatrechtelijk

Leeftijd	Vastbenoemden			Tijdelijken			Totaal		
	Mannen	Vrouwen	Totaal	Mannen	Vrouwen	Totaal	Mannen	Vrouwen	Totaal
20-24	-	-	-	443	1.108	1.551	443	1.108	1.551
25-29	487	1.311	1.798	1.506	2.801	4.307	1.993	4.112	6.105
30-34	1.360	2.798	4.158	716	1.141	1.857	2.076	3.939	6.015
35-39	1.405	2.927	4.332	338	511	849	1.743	3.438	5.181
40-44	1.576	2.720	4.296	310	447	757	1.886	3.167	5.053
45-49	2.018	3.280	5.298	235	346	581	2.253	3.626	5.879
50-54	2.831	3.776	6.607	129	132	261	2.960	3.908	6.868
55-59	2.911	3.491	6.402	55	38	93	2.966	3.529	6.495
60+	814	717	1.531	37	18	55	851	735	1.586
Totaal	13.402	21.020	34.422	3.769	6.542	10.311	17.171	27.562	44.733

Provincie

Leeftijd	Vastbenoemden			Tijdelijken			Totaal		
	Mannen	Vrouwen	Totaal	Mannen	Vrouwen	Totaal	Mannen	Vrouwen	Totaal
20-24	-	-	-	19	37	56	19	37	56
25-29	24	34	58	98	124	222	122	158	280
30-34	74	103	177	67	65	132	141	168	309
35-39	102	112	214	43	37	80	145	149	294
40-44	85	85	170	29	24	53	114	109	223
45-49	145	136	281	20	22	42	165	158	323
50-54	208	210	418	21	9	30	229	219	448
55-59	208	117	325	4	-	4	212	117	329
60+	56	32	88	1	-	1	57	32	89
Totaal	902	829	1.731	302	318	620	1.204	1.147	2.351

Gemeente

Leeftijd	Vastbenoemden			Tijdelijken			Totaal		
	Mannen	Vrouwen	Totaal	Mannen	Vrouwen	Totaal	Mannen	Vrouwen	Totaal
20-24	-	-	-	36	62	98	36	62	98
25-29	28	35	63	123	190	313	151	225	376
30-34	112	152	264	120	112	232	232	264	496
35-39	108	175	283	60	59	119	168	234	402
40-44	138	164	302	49	54	103	187	218	405
45-49	156	178	334	45	38	83	201	216	417
50-54	238	272	510	28	27	55	266	299	565
55-59	363	317	680	18	10	28	381	327	708
60+	86	56	142	10	4	14	96	60	156
Totaal	1.229	1.349	2.578	489	556	1.045	1.718	1.905	3.623

BESTUURS- EN ONDERWIJZEND PERSONEEL NAAR LEEFTIJD, STATUUT EN GESLACHT

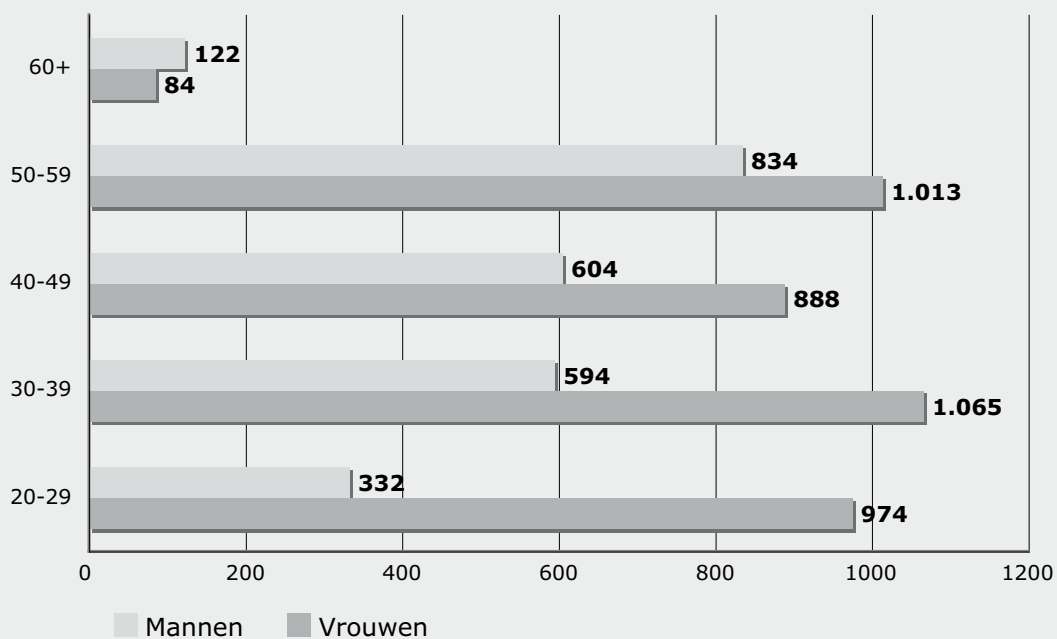
Aantal personen (inclusief alle vervangingen, TBS+ en Bonus) - januari 2010

BUITENGEWOON SECUNDAIR ONDERWIJS

Alle inrichtende machten

Leeftijd	Vastbenoemden			Tijdelijken			Totaal		
	Mannen	Vrouwen	Totaal	Mannen	Vrouwen	Totaal	Mannen	Vrouwen	Totaal
20-24	-	-	-	61	210	271	61	210	271
25-29	70	226	296	201	538	739	271	764	1.035
30-34	169	371	540	126	205	331	295	576	871
35-39	214	365	579	85	124	209	299	489	788
40-44	224	294	518	91	104	195	315	398	713
45-49	212	385	597	77	105	182	289	490	779
50-54	326	549	875	45	42	87	371	591	962
55-59	448	408	856	15	14	29	463	422	885
60+	115	83	198	7	1	8	122	84	206
Totaal	1.778	2.681	4.459	708	1.343	2.051	2.486	4.024	6.510

**BESTUURS- EN ONDERWIJZEND PERSONEEL - BUITENGEWOON SECUNDAIR ONDERWIJS
AANTAL PERSONEN NAAR GESLACHT EN LEEFTIJD**



BESTUURS- EN ONDERWIJZEND PERSONEEL NAAR LEEFTIJD, STATUUT EN GESLACHT

Aantal personen (inclusief alle vervangingen, TBS+ en Bonus) - januari 2010

BUITENGEWOON SECUNDAIR ONDERWIJS

Gemeenschapsonderwijs

Leeftijd	Vastbenoemden			Tijdelijken			Totaal		
	Mannen	Vrouwen	Totaal	Mannen	Vrouwen	Totaal	Mannen	Vrouwen	Totaal
20-24	-	-	-	16	41	57	16	41	57
25-29	9	32	41	38	126	164	47	158	205
30-34	27	69	96	50	74	124	77	143	220
35-39	37	57	94	21	32	53	58	89	147
40-44	36	55	91	28	35	63	64	90	154
45-49	37	83	120	30	29	59	67	112	179
50-54	70	145	215	11	15	26	81	160	241
55-59	101	92	193	7	3	10	108	95	203
60+	23	17	40	2	-	2	25	17	42
Totaal	340	550	890	203	355	558	543	905	1.448

Privaatrechtelijk

Leeftijd	Vastbenoemden			Tijdelijken			Totaal		
	Mannen	Vrouwen	Totaal	Mannen	Vrouwen	Totaal	Mannen	Vrouwen	Totaal
20-24	-	-	-	33	146	179	33	146	179
25-29	54	166	220	128	346	474	182	512	694
30-34	127	260	387	61	101	162	188	361	549
35-39	142	274	416	54	78	132	196	352	548
40-44	151	215	366	46	58	104	197	273	470
45-49	137	253	390	37	56	93	174	309	483
50-54	203	340	543	22	22	44	225	362	587
55-59	273	258	531	6	7	13	279	265	544
60+	62	55	117	5	-	5	67	55	122
Totaal	1.149	1.821	2.970	392	814	1.206	1.541	2.635	4.176

Provincie

Leeftijd	Vastbenoemden			Tijdelijken			Totaal		
	Mannen	Vrouwen	Totaal	Mannen	Vrouwen	Totaal	Mannen	Vrouwen	Totaal
20-24	-	-	-	3	5	8	3	5	8
25-29	1	8	9	1	10	11	2	18	20
30-34	2	6	8	1	3	4	3	9	12
35-39	4	2	6	-	-	-	4	2	6
40-44	11	3	14	5	1	6	16	4	20
45-49	8	7	15	2	2	4	10	9	19
50-54	11	4	15	1	-	1	12	4	16
55-59	7	4	11	1	-	1	8	4	12
60+	3	1	4	-	-	-	3	1	4
Totaal	47	35	82	14	21	35	61	56	117

Gemeente

Leeftijd	Vastbenoemden			Tijdelijken			Totaal		
	Mannen	Vrouwen	Totaal	Mannen	Vrouwen	Totaal	Mannen	Vrouwen	Totaal
20-24	-	-	-	9	18	27	9	18	27
25-29	6	20	26	34	56	90	40	76	116
30-34	13	36	49	14	27	41	27	63	90
35-39	31	32	63	10	14	24	41	46	87
40-44	26	21	47	12	10	22	38	31	69
45-49	30	42	72	8	18	26	38	60	98
50-54	42	60	102	11	5	16	53	65	118
55-59	67	54	121	1	4	5	68	58	126
60+	27	10	37	-	1	1	27	11	38
Totaal	242	275	517	99	153	252	341	428	769



ANDERE PERSONEELSCATEGORIEËN NAAR STATUUT EN GESLACHT
Aantal personen (inclusief alle vervangingen, TBS+ en Bonus) - januari 2010
SECUNDAIR ONDERWIJS

	Vastbenoemden			Tijdelijken			Totaal		
	Mannen	Vrouwen	Totaal	Mannen	Vrouwen	Totaal	Mannen	Vrouwen	Totaal
Gewoon secundair onderwijs									
Gemeenschapsonderwijs	281	1.017	1.298	215	444	659	496	1.461	1.957
Privaatrechtelijk	1.135	2.774	3.909	425	903	1.328	1.560	3.677	5.237
Provincie	55	129	184	20	60	80	75	189	264
Gemeente	73	216	289	61	94	155	134	310	444
Totaal	1.544	4.136	5.680	721	1.501	2.222	2.265	5.637	7.902
Buitengewoon secundair onderwijs									
Gemeenschapsonderwijs	34	174	208	24	136	160	58	310	368
Privaatrechtelijk	98	379	477	41	229	270	139	608	747
Provincie	2	6	8	2	8	10	4	14	18
Gemeente	15	71	86	8	37	45	23	108	131
Totaal	149	630	779	75	410	485	224	1.040	1.264
Totaal secundair onderwijs									
Gemeenschapsonderwijs	315	1.191	1.506	239	580	819	554	1.771	2.325
Privaatrechtelijk	1.233	3.153	4.386	466	1.132	1.598	1.699	4.285	5.984
Provincie	57	135	192	22	68	90	79	203	282
Gemeente	88	287	375	69	131	200	157	418	575
Totaal	1.693	4.766	6.459	796	1.911	2.707	2.489	6.677	9.166

In 2009-2010 werd de vroegere opleiding verpleegkunde van de 4de graad omgevormd tot hoger beroepsonderwijs (HBO5 verpleegkunde). Het betreft 23 fysieke personen in de autonome HBO5-scholen. Deze zijn niet meer inbegrepen in de aantallen van het gewoon secundair onderwijs. Zie toelichting vooraan Deel 4. Personeel.

ANDERE PERSONEELSCATEGORIEËN NAAR LEEFTIJD, STATUUT EN GESLACHT

Aantal personen (inclusief alle vervangingen, TBS+ en Bonus) - januari 2010

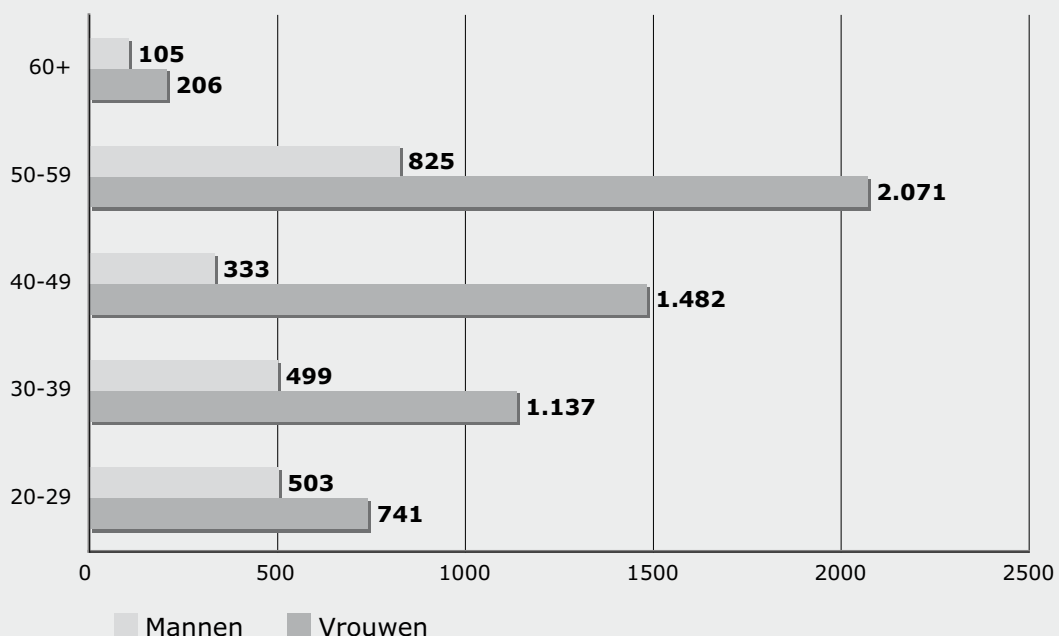
GEWOON SECUNDAIR ONDERWIJS

Alle inrichtende machten

Leeftijd	Vastbenoemden			Tijdelijken			Totaal		
	Mannen	Vrouwen	Totaal	Mannen	Vrouwen	Totaal	Mannen	Vrouwen	Totaal
20-24	-	1	1	191	246	437	191	247	438
25-29	67	131	198	245	363	608	312	494	806
30-34	180	304	484	120	236	356	300	540	840
35-39	140	392	532	59	205	264	199	597	796
40-44	118	440	558	42	194	236	160	634	794
45-49	148	684	832	25	164	189	173	848	1.021
50-54	327	1.032	1.359	22	71	93	349	1.103	1.452
55-59	462	946	1.408	14	22	36	476	968	1.444
60+	102	206	308	3	-	3	105	206	311
Totaal	1.544	4.136	5.680	721	1.501	2.222	2.265	5.637	7.902

In 2009-2010 werd de vroegere opleiding verpleegkunde van de 4de graad omgevormd tot hoger beroepsonderwijs (HBO5 verpleegkunde). Het betreft 23 fysieke personen in de autonome HBO5-scholen. Deze zijn niet meer inbegrepen in de aantallen van het gewoon secundair onderwijs. Zie toelichting vooraan Deel 4. Personeel.

**ANDERE PERSONEELSCATEGORIEËN - GEWOON SECUNDAIR ONDERWIJS
AANTAL PERSONEN NAAR GESLACHT EN LEEFTIJD**



ANDERE PERSONEELSCATEGORIEËN NAAR LEEFTIJD, STATUUT EN GESLACHT

Aantal personen (inclusief alle vervangingen, TBS+ en Bonus) - januari 2010

GEWOON SECUNDAIR ONDERWIJS

Gemeenschapsonderwijs

Leeftijd	Vastbenoemden			Tijdelijken			Totaal		
	Mannen	Vrouwen	Totaal	Mannen	Vrouwen	Totaal	Mannen	Vrouwen	Totaal
20-24	-	-	-	52	76	128	52	76	128
25-29	8	26	34	60	77	137	68	103	171
30-34	33	76	109	46	67	113	79	143	222
35-39	23	90	113	18	66	84	41	156	197
40-44	26	95	121	12	61	73	38	156	194
45-49	23	125	148	9	60	69	32	185	217
50-54	40	211	251	9	26	35	49	237	286
55-59	91	289	380	6	11	17	97	300	397
60+	37	105	142	3	-	3	40	105	145
Totaal	281	1.017	1.298	215	444	659	496	1.461	1.957

Privaatrechtelijk

Leeftijd	Vastbenoemden			Tijdelijken			Totaal		
	Mannen	Vrouwen	Totaal	Mannen	Vrouwen	Totaal	Mannen	Vrouwen	Totaal
20-24	-	1	1	106	140	246	106	141	247
25-29	54	94	148	159	247	406	213	341	554
30-34	130	201	331	70	147	217	200	348	548
35-39	107	261	368	34	116	150	141	377	518
40-44	81	307	388	25	117	142	106	424	530
45-49	115	506	621	14	87	101	129	593	722
50-54	263	729	992	10	38	48	273	767	1.040
55-59	325	583	908	7	11	18	332	594	926
60+	60	92	152	-	-	-	60	92	152
Totaal	1.135	2.774	3.909	425	903	1.328	1.560	3.677	5.237

Provincie

Leeftijd	Vastbenoemden			Tijdelijken			Totaal		
	Mannen	Vrouwen	Totaal	Mannen	Vrouwen	Totaal	Mannen	Vrouwen	Totaal
20-24	-	-	-	6	4	10	6	4	10
25-29	3	3	6	9	15	24	12	18	30
30-34	9	11	20	-	10	10	9	21	30
35-39	3	16	19	3	12	15	6	28	34
40-44	6	17	23	1	7	8	7	24	31
45-49	4	24	28	-	8	8	4	32	36
50-54	11	36	47	1	4	5	12	40	52
55-59	17	20	37	-	-	-	17	20	37
60+	2	2	4	-	-	-	2	2	4
Totaal	55	129	184	20	60	80	75	189	264

Gemeente

Leeftijd	Vastbenoemden			Tijdelijken			Totaal		
	Mannen	Vrouwen	Totaal	Mannen	Vrouwen	Totaal	Mannen	Vrouwen	Totaal
20-24	-	-	-	27	26	53	27	26	53
25-29	2	8	10	17	24	41	19	32	51
30-34	8	16	24	4	12	16	12	28	40
35-39	7	25	32	4	11	15	11	36	47
40-44	5	21	26	4	9	13	9	30	39
45-49	6	29	35	2	9	11	8	38	46
50-54	13	56	69	2	3	5	15	59	74
55-59	29	54	83	1	-	1	30	54	84
60+	3	7	10	-	-	-	3	7	10
Totaal	73	216	289	61	94	155	134	310	444

ANDERE PERSONEELSCATEGORIEËN NAAR LEEFTIJD, STATUUT EN GESLACHT

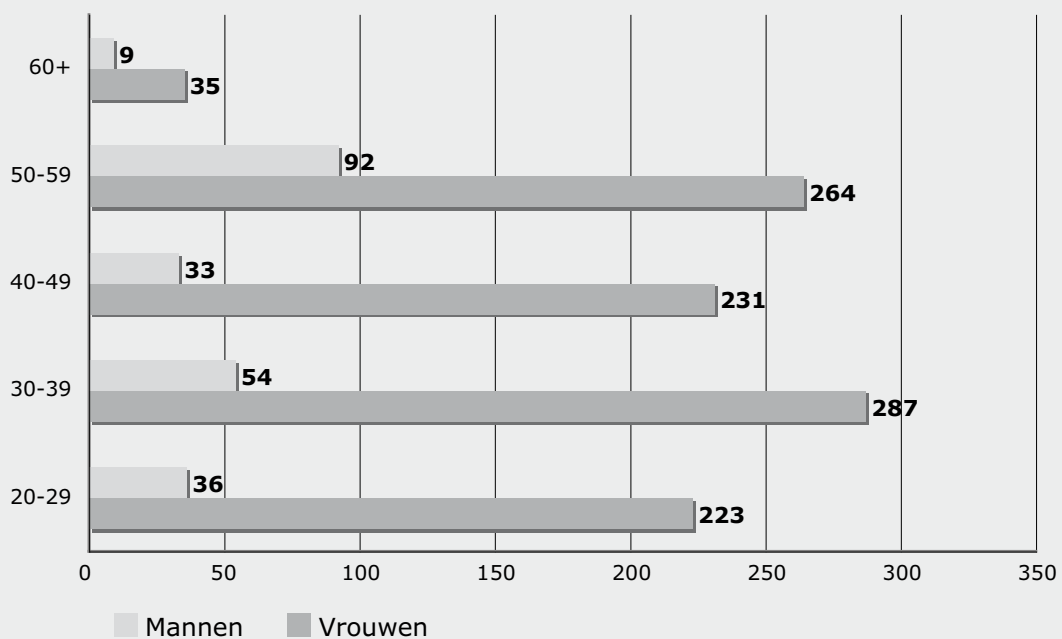
Aantal personen (inclusief alle vervangingen, TBS+ en Bonus) - januari 2010

BUITENGEWOON SECUNDAIR ONDERWIJS

Alle inrichtende machten

Leeftijd	Vastbenoemden			Tijdelijken			Totaal		
	Mannen	Vrouwen	Totaal	Mannen	Vrouwen	Totaal	Mannen	Vrouwen	Totaal
20-24	-	2	2	11	58	69	11	60	71
25-29	5	35	40	20	128	148	25	163	188
30-34	13	87	100	21	75	96	34	162	196
35-39	11	77	88	9	48	57	20	125	145
40-44	15	64	79	-	40	40	15	104	119
45-49	13	94	107	5	33	38	18	127	145
50-54	38	121	159	5	23	28	43	144	187
55-59	45	116	161	4	4	8	49	120	169
60+	9	34	43	-	1	1	9	35	44
Totaal	149	630	779	75	410	485	224	1.040	1.264

**ANDERE PERSONEELSCATEGORIEËN - BUITENGEWOON SECUNDAIR ONDERWIJS
AANTAL PERSONEN NAAR GESLACHT EN LEEFTIJD**



ANDERE PERSONEELSCATEGORIEËN NAAR LEEFTIJD, STATUUT EN GESLACHT

Aantal personen (inclusief alle vervangingen, TBS+ en Bonus) - januari 2010

BUITENGEWOON SECUNDAIR ONDERWIJS

Gemeenschapsonderwijs

Leeftijd	Vastbenoemden			Tijdelijken			Totaal		
	Mannen	Vrouwen	Totaal	Mannen	Vrouwen	Totaal	Mannen	Vrouwen	Totaal
20-24	-	-	-	5	18	23	5	18	23
25-29	1	11	12	4	37	41	5	48	53
30-34	-	23	23	6	23	29	6	46	52
35-39	2	24	26	4	14	18	6	38	44
40-44	1	13	14	-	12	12	1	25	26
45-49	2	15	17	1	18	19	3	33	36
50-54	9	28	37	2	13	15	11	41	52
55-59	13	41	54	2	1	3	15	42	57
60+	6	19	25	-	-	-	6	19	25
Totaal	34	174	208	24	136	160	58	310	368

Privaatrechtelijk

Leeftijd	Vastbenoemden			Tijdelijken			Totaal		
	Mannen	Vrouwen	Totaal	Mannen	Vrouwen	Totaal	Mannen	Vrouwen	Totaal
20-24	-	1	1	5	35	40	5	36	41
25-29	4	21	25	14	78	92	18	99	117
30-34	12	55	67	12	43	55	24	98	122
35-39	6	46	52	4	29	33	10	75	85
40-44	11	42	53	-	21	21	11	63	74
45-49	8	68	76	3	12	15	11	80	91
50-54	26	73	99	1	9	10	27	82	109
55-59	28	63	91	2	1	3	30	64	94
60+	3	10	13	-	1	1	3	11	14
Totaal	98	379	477	41	229	270	139	608	747

Provincie

Leeftijd	Vastbenoemden			Tijdelijken			Totaal		
	Mannen	Vrouwen	Totaal	Mannen	Vrouwen	Totaal	Mannen	Vrouwen	Totaal
20-24	-	-	-	-	-	-	-	-	-
25-29	-	-	-	-	3	3	-	3	3
30-34	-	1	1	-	2	2	-	3	3
35-39	-	-	-	-	1	1	-	1	1
40-44	-	-	-	-	-	-	-	-	-
45-49	1	2	3	1	1	2	2	3	5
50-54	-	2	2	1	-	1	1	2	3
55-59	1	1	2	-	1	1	1	2	3
60+	-	-	-	-	-	-	-	-	-
Totaal	2	6	8	2	8	10	4	14	18

Gemeente

Leeftijd	Vastbenoemden			Tijdelijken			Totaal		
	Mannen	Vrouwen	Totaal	Mannen	Vrouwen	Totaal	Mannen	Vrouwen	Totaal
20-24	-	1	1	1	5	6	1	6	7
25-29	-	3	3	2	10	12	2	13	15
30-34	1	8	9	3	7	10	4	15	19
35-39	3	7	10	1	4	5	4	11	15
40-44	3	9	12	-	7	7	3	16	19
45-49	2	9	11	-	2	2	2	11	13
50-54	3	18	21	1	1	2	4	19	23
55-59	3	11	14	-	1	1	3	12	15
60+	-	5	5	-	-	-	-	5	5
Totaal	15	71	86	8	37	45	23	108	131

