

## **Deel 4    PERSONEEL**

**4**

### **Hoofdstuk 6 : Volwassenenonderwijs**

#### **6.1. Secundair volwassenenonderwijs**

##### **6.1.1. Budgettaire fulltime-equivalenten**

**BESTUURS- EN ONDERWIJZEND PERSONEEL NAAR STATUUT EN GESLACHT**

**Aantal budgettaire fulltime-equivalenten (inclusief alle vervangingen, TBS+ en Bonus) - januari 2010**

**SECUNDAIR VOLWASSENENONDERWIJS**

	Vastbenoemden			Tijdelijken			Totaal		
	Mannen	Vrouwen	Totaal	Mannen	Vrouwen	Totaal	Mannen	Vrouwen	Totaal
Gemeenschapsonderwijs	310	530	840	245	352	597	555	882	1.437
Privaatrechtelijk	329	746	1.075	265	402	667	594	1.148	1.742
Provincie	144	212	356	78	80	158	222	292	514
Gemeente	137	281	418	66	109	175	203	390	593
<b>Totaal</b>	<b>920</b>	<b>1.769</b>	<b>2.689</b>	<b>654</b>	<b>943</b>	<b>1.597</b>	<b>1.574</b>	<b>2.712</b>	<b>4.286</b>

**ANDERE PERSONEELSCATEGORIEËN NAAR STATUUT EN GESLACHT**

**Aantal budgettaire fulltime-equivalenten (inclusief alle vervangingen, TBS+ en Bonus) - januari 2010**

**SECUNDAIR VOLWASSENENONDERWIJS**

	Vastbenoemden			Tijdelijken			Totaal		
	Mannen	Vrouwen	Totaal	Mannen	Vrouwen	Totaal	Mannen	Vrouwen	Totaal
Gemeenschapsonderwijs	12	76	88	26	70	96	38	146	184
Privaatrechtelijk	16	105	121	28	75	103	44	180	224
Provincie	6	28	34	9	16	25	15	44	59
Gemeente	7	30	37	6	29	35	13	59	72
<b>Totaal</b>	<b>41</b>	<b>239</b>	<b>280</b>	<b>69</b>	<b>190</b>	<b>259</b>	<b>110</b>	<b>429</b>	<b>539</b>



## **Deel 4    PERSONEEL**

# **4**

### **Hoofdstuk 6 : Volwassenenonderwijs**

#### **6.1. Secundair volwassenenonderwijs**

##### **6.1.2. Personen**

**BESTUURS- EN ONDERWIJZEND PERSONEEL NAAR STATUUT EN GESLACHT**

**Aantal personen (inclusief alle vervangingen, TBS+ en Bonus) - januari 2010**

**SECUNDAIR VOLWASSENENONDERWIJS**

	Vastbenoemden			Tijdelijken			Totaal		
	Mannen	Vrouwen	Totaal	Mannen	Vrouwen	Totaal	Mannen	Vrouwen	Totaal
Gemeenschapsonderwijs	350	641	991	342	492	834	692	1.133	1.825
Privaatrechtelijk	375	955	1.330	418	616	1.034	793	1.571	2.364
Provincie	161	261	422	117	117	234	278	378	656
Gemeente	148	327	475	83	161	244	231	488	719
<b>Totaal</b>	<b>1.034</b>	<b>2.184</b>	<b>3.218</b>	<b>960</b>	<b>1.386</b>	<b>2.346</b>	<b>1.994</b>	<b>3.570</b>	<b>5.564</b>

**BESTUURS- EN ONDERWIJZEND PERSONEEL NAAR LEEFTIJD, STATUUT EN GESLACHT**

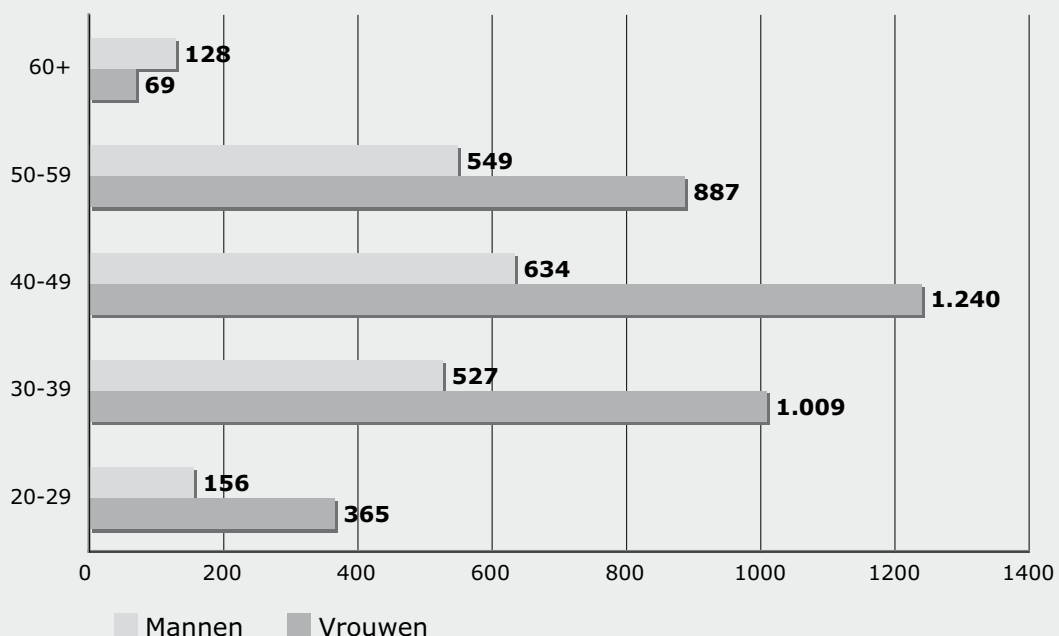
**Aantal personen (inclusief alle vervangingen, TBS+ en Bonus) - januari 2010**

**SECUNDAIR VOLWASSENENONDERWIJS**

**Alle inrichtende machten**

Leeftijd	Vastbenoemden			Tijdelijken			Totaal		
	Mannen	Vrouwen	Totaal	Mannen	Vrouwen	Totaal	Mannen	Vrouwen	Totaal
20-24	-	-	-	13	49	62	13	49	62
25-29	12	33	45	131	283	414	143	316	459
30-34	93	242	335	167	313	480	260	555	815
35-39	109	264	373	158	190	348	267	454	721
40-44	170	336	506	129	205	334	299	541	840
45-49	194	509	703	141	190	331	335	699	1.034
50-54	204	472	676	104	109	213	308	581	889
55-59	182	269	451	59	37	96	241	306	547
60+	70	59	129	58	10	68	128	69	197
<b>Totaal</b>	<b>1.034</b>	<b>2.184</b>	<b>3.218</b>	<b>960</b>	<b>1.386</b>	<b>2.346</b>	<b>1.994</b>	<b>3.570</b>	<b>5.564</b>

**BESTUURS- EN ONDERWIJZEND PERSONEEL - SECUNDAIR VOLWASSENENONDERWIJS  
AANTAL PERSONEN NAAR GESLACHT EN LEEFTIJD**



**BESTUURS- EN ONDERWIJZEND PERSONEEL NAAR LEEFTIJD, STATUUT EN GESLACHT**

Aantal personen (inclusief alle vervangingen, TBS+ en Bonus) - januari 2010

**SECUNDAIR VOLWASSENENONDERWIJS****Gemeenschapsonderwijs**

Leeftijd	Vastbenoemden			Tijdelijken			Totaal		
	Mannen	Vrouwen	Totaal	Mannen	Vrouwen	Totaal	Mannen	Vrouwen	Totaal
20-24	-	-	-	4	23	27	4	23	27
25-29	4	7	11	46	89	135	50	96	146
30-34	20	79	99	64	103	167	84	182	266
35-39	35	73	108	53	74	127	88	147	235
40-44	53	110	163	44	80	124	97	190	287
45-49	61	135	196	48	64	112	109	199	308
50-54	81	141	222	41	37	78	122	178	300
55-59	68	77	145	18	17	35	86	94	180
60+	28	19	47	24	5	29	52	24	76
<b>Totaal</b>	<b>350</b>	<b>641</b>	<b>991</b>	<b>342</b>	<b>492</b>	<b>834</b>	<b>692</b>	<b>1.133</b>	<b>1.825</b>

**Privaatrechtelijk**

Leeftijd	Vastbenoemden			Tijdelijken			Totaal		
	Mannen	Vrouwen	Totaal	Mannen	Vrouwen	Totaal	Mannen	Vrouwen	Totaal
20-24	-	-	-	5	20	25	5	20	25
25-29	6	20	26	60	139	199	66	159	225
30-34	34	103	137	68	141	209	102	244	346
35-39	43	120	163	68	69	137	111	189	300
40-44	60	138	198	50	92	142	110	230	340
45-49	77	241	318	64	87	151	141	328	469
50-54	71	184	255	48	49	97	119	233	352
55-59	60	122	182	33	15	48	93	137	230
60+	24	27	51	22	4	26	46	31	77
<b>Totaal</b>	<b>375</b>	<b>955</b>	<b>1.330</b>	<b>418</b>	<b>616</b>	<b>1.034</b>	<b>793</b>	<b>1.571</b>	<b>2.364</b>

**Provincie**

Leeftijd	Vastbenoemden			Tijdelijken			Totaal		
	Mannen	Vrouwen	Totaal	Mannen	Vrouwen	Totaal	Mannen	Vrouwen	Totaal
20-24	-	-	-	2	2	4	2	2	4
25-29	-	5	5	19	27	46	19	32	51
30-34	20	33	53	25	36	61	45	69	114
35-39	17	39	56	20	20	40	37	59	96
40-44	30	34	64	19	11	30	49	45	94
45-49	22	59	81	13	9	22	35	68	103
50-54	35	56	91	7	10	17	42	66	108
55-59	27	30	57	6	2	8	33	32	65
60+	10	5	15	6	-	6	16	5	21
<b>Totaal</b>	<b>161</b>	<b>261</b>	<b>422</b>	<b>117</b>	<b>117</b>	<b>234</b>	<b>278</b>	<b>378</b>	<b>656</b>

**Gemeente**

Leeftijd	Vastbenoemden			Tijdelijken			Totaal		
	Mannen	Vrouwen	Totaal	Mannen	Vrouwen	Totaal	Mannen	Vrouwen	Totaal
20-24	-	-	-	2	4	6	2	4	6
25-29	2	1	3	6	28	34	8	29	37
30-34	19	27	46	10	33	43	29	60	89
35-39	14	32	46	17	27	44	31	59	90
40-44	27	54	81	16	22	38	43	76	119
45-49	34	74	108	16	30	46	50	104	154
50-54	17	91	108	8	13	21	25	104	129
55-59	27	40	67	2	3	5	29	43	72
60+	8	8	16	6	1	7	14	9	23
<b>Totaal</b>	<b>148</b>	<b>327</b>	<b>475</b>	<b>83</b>	<b>161</b>	<b>244</b>	<b>231</b>	<b>488</b>	<b>719</b>

**ANDERE PERSONEELSCATEGORIEËN NAAR STATUUT EN GESLACHT**  
**Aantal personen (inclusief alle vervangingen, TBS+ en Bonus) - januari 2010**

**SECUNDAIR VOLWASSENENONDERWIJS**

	Vastbenoemden			Tijdelijken			Totaal		
	Mannen	Vrouwen	Totaal	Mannen	Vrouwen	Totaal	Mannen	Vrouwen	Totaal
Gemeenschapsonderwijs	14	82	96	29	86	115	43	168	211
Privaatrechtelijk	19	118	137	33	84	117	52	202	254
Provincie	7	33	40	9	18	27	16	51	67
Gemeente	7	38	45	7	32	39	14	70	84
<b>Totaal</b>	<b>47</b>	<b>271</b>	<b>318</b>	<b>78</b>	<b>220</b>	<b>298</b>	<b>125</b>	<b>491</b>	<b>616</b>

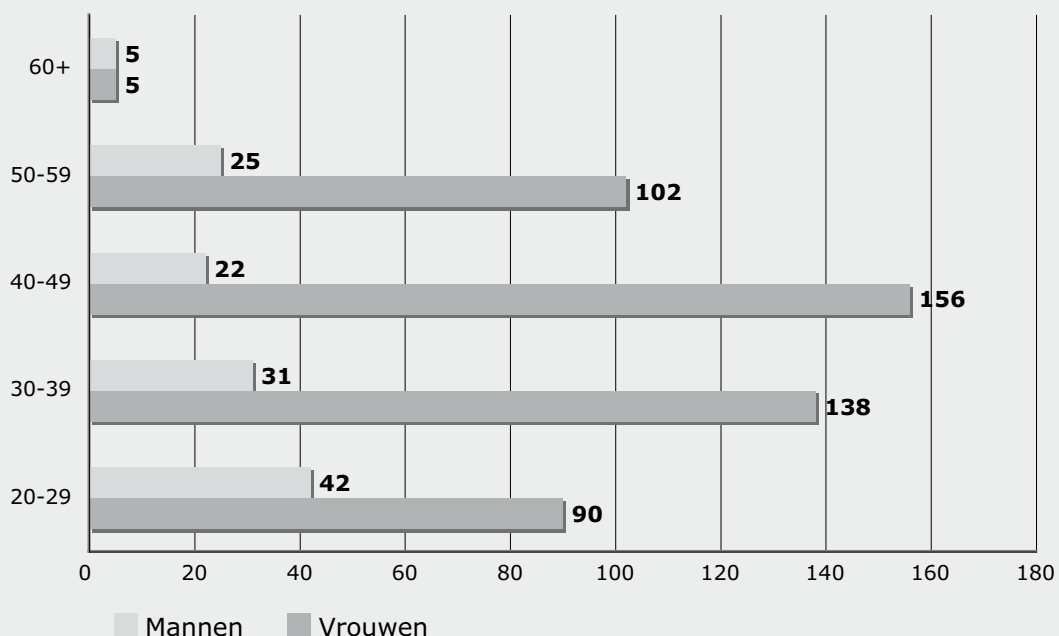
**ANDERE PERSONEELSCATEGORIEËN NAAR LEEFTIJD, STATUUT EN GESLACHT**  
**Aantal personen (inclusief alle vervangingen, TBS+ en Bonus) - januari 2010**

**SECUNDAIR VOLWASSENENONDERWIJS**

**Alle inrichtende machten**

Leeftijd	Vastbenoemden			Tijdelijken			Totaal		
	Mannen	Vrouwen	Totaal	Mannen	Vrouwen	Totaal	Mannen	Vrouwen	Totaal
20-24	-	-	-	15	16	31	15	16	31
25-29	7	15	22	20	59	79	27	74	101
30-34	6	34	40	14	39	53	20	73	93
35-39	7	36	43	4	29	33	11	65	76
40-44	4	36	40	6	26	32	10	62	72
45-49	9	72	81	3	22	25	12	94	106
50-54	7	45	52	9	23	32	16	68	84
55-59	6	28	34	3	6	9	9	34	43
60+	1	5	6	4	-	4	5	5	10
<b>Totaal</b>	<b>47</b>	<b>271</b>	<b>318</b>	<b>78</b>	<b>220</b>	<b>298</b>	<b>125</b>	<b>491</b>	<b>616</b>

**ANDERE PERSONEELSCATEGORIEËN - SECUNDAIR VOLWASSENENONDERWIJS**  
**AANTAL PERSONEN NAAR GESLACHT EN LEEFTIJD**





**ANDERE PERSONEELSCATEGORIEËN NAAR LEEFTIJD, STATUUT EN GESLACHT**  
**Aantal personen (inclusief alle vervangingen, TBS+ en Bonus) - januari 2010**  
**SECUNDAIR VOLWASSENENONDERWIJS**  
**Gemeenschapsonderwijs**

Leeftijd	Vastbenoemden			Tijdelijken			Totaal		
	Mannen	Vrouwen	Totaal	Mannen	Vrouwen	Totaal	Mannen	Vrouwen	Totaal
20-24	-	7	-	7	4	11	7	4	11
25-29	3	7	10	6	24	30	9	31	40
30-34	-	11	11	6	17	23	6	28	34
35-39	3	8	11	2	9	11	5	17	22
40-44	2	14	16	2	8	10	4	22	26
45-49	3	19	22	1	11	12	4	30	34
50-54	2	10	12	3	10	13	5	20	25
55-59	1	11	12	-	3	3	1	14	15
60+	-	2	2	2	-	2	2	2	4
<b>Totaal</b>	<b>14</b>	<b>82</b>	<b>96</b>	<b>29</b>	<b>86</b>	<b>115</b>	<b>43</b>	<b>168</b>	<b>211</b>

**Privatrechtelijk**

Leeftijd	Vastbenoemden			Tijdelijken			Totaal		
	Mannen	Vrouwen	Totaal	Mannen	Vrouwen	Totaal	Mannen	Vrouwen	Totaal
20-24	-	-	-	6	6	12	6	6	12
25-29	1	6	7	9	22	31	10	28	38
30-34	4	10	14	5	17	22	9	22	31
35-39	1	18	19	1	15	16	2	33	35
40-44	2	13	15	3	12	15	5	25	30
45-49	6	37	43	1	7	8	7	44	51
50-54	1	21	22	4	7	11	5	28	33
55-59	3	10	13	3	3	6	6	13	19
60+	1	3	4	1	-	1	2	3	5
<b>Totaal</b>	<b>19</b>	<b>118</b>	<b>137</b>	<b>33</b>	<b>84</b>	<b>117</b>	<b>52</b>	<b>202</b>	<b>254</b>

**Provincie**

Leeftijd	Vastbenoemden			Tijdelijken			Totaal		
	Mannen	Vrouwen	Totaal	Mannen	Vrouwen	Totaal	Mannen	Vrouwen	Totaal
20-24	-	-	-	1	3	4	1	3	4
25-29	2	2	4	3	7	10	5	9	14
30-34	-	7	7	1	-	1	1	7	8
35-39	-	5	5	1	2	3	1	7	8
40-44	-	4	4	1	2	3	1	6	7
45-49	-	6	6	-	2	2	-	8	8
50-54	4	8	12	1	2	3	5	10	15
55-59	1	1	2	-	-	-	1	1	2
60+	-	-	-	1	-	1	1	-	1
<b>Totaal</b>	<b>7</b>	<b>33</b>	<b>40</b>	<b>9</b>	<b>18</b>	<b>27</b>	<b>16</b>	<b>51</b>	<b>67</b>

**Gemeente**

Leeftijd	Vastbenoemden			Tijdelijken			Totaal		
	Mannen	Vrouwen	Totaal	Mannen	Vrouwen	Totaal	Mannen	Vrouwen	Totaal
20-24	-	-	-	1	3	4	1	3	4
25-29	1	-	1	2	6	8	3	6	9
30-34	2	6	8	2	10	12	4	16	20
35-39	3	5	8	-	3	3	3	8	11
40-44	-	5	5	-	4	4	-	9	9
45-49	-	10	10	1	2	3	1	12	13
50-54	-	6	6	1	4	5	1	10	11
55-59	1	6	7	-	-	-	1	6	7
60+	-	-	-	-	-	-	-	-	-
<b>Totaal</b>	<b>7</b>	<b>38</b>	<b>45</b>	<b>7</b>	<b>32</b>	<b>39</b>	<b>14</b>	<b>70</b>	<b>84</b>



## **Hoofdstuk 6 : Volwassenenonderwijs**

### **6.2. Hoger beroepsonderwijs van het volwassenenonderwijs**

#### **6.2.1. Budgettaire fulltime-equivalenten**

**BESTUURS- EN ONDERWIJZEND PERSONEEL NAAR STATUUT EN GESLACHT**

**Aantal budgettaire fulltime-equivalenten (inclusief alle vervangingen, TBS+ en Bonus) - januari 2010**

**HOGER BEROEPSONDERWIJS VAN HET VOLWASSENENONDERWIJS**

	Vastbenoemden			Tijdelijken			Totaal		
	Mannen	Vrouwen	Totaal	Mannen	Vrouwen	Totaal	Mannen	Vrouwen	Totaal
Gemeenschapsonderwijs	60	48	108	63	50	113	123	98	221
Privaatrechtelijk	113	112	225	85	75	160	198	187	385
Provincie	18	18	36	22	15	37	40	33	73
Gemeente	15	25	40	11	12	23	26	37	63
<b>Totaal</b>	<b>206</b>	<b>203</b>	<b>409</b>	<b>181</b>	<b>152</b>	<b>333</b>	<b>387</b>	<b>355</b>	<b>742</b>

**ANDERE PERSONEELSCATEGORIEËN NAAR STATUUT EN GESLACHT**

**Aantal budgettaire fulltime-equivalenten (inclusief alle vervangingen, TBS+ en Bonus) - januari 2010**

**HOGER BEROEPSONDERWIJS VAN HET VOLWASSENENONDERWIJS**

	Vastbenoemden			Tijdelijken			Totaal		
	Mannen	Vrouwen	Totaal	Mannen	Vrouwen	Totaal	Mannen	Vrouwen	Totaal
Gemeenschapsonderwijs	1	5	6	3	4	7	4	9	13
Privaatrechtelijk	3	10	13	1	5	6	4	15	19
Provincie	-	3	3	1	2	3	1	5	6
Gemeente	-	2	2	1	2	3	1	4	5
<b>Totaal</b>	<b>4</b>	<b>20</b>	<b>24</b>	<b>6</b>	<b>13</b>	<b>19</b>	<b>10</b>	<b>33</b>	<b>43</b>



## **Hoofdstuk 6 : Volwassenenonderwijs**

### **6.2. Hoger beroepsonderwijs van het volwassenenonderwijs**

#### **6.2.2. Personen**

**BESTUURS- EN ONDERWIJZEND PERSONEEL NAAR STATUUT EN GESLACHT**

Aantal personen (inclusief alle vervangingen, TBS+ en Bonus) - januari 2010

**HOGER BEROEPSONDERWIJS VAN HET VOLWASSENENONDERWIJS**

	Vastbenoemden			Tijdelijken			Totaal		
	Mannen	Vrouwen	Totaal	Mannen	Vrouwen	Totaal	Mannen	Vrouwen	Totaal
Gemeenschapsonderwijs	66	53	119	120	70	190	186	123	309
Privaatrechtelijk	138	146	284	274	158	432	412	304	716
Provincie	25	26	51	53	25	78	78	51	129
Gemeente	17	29	46	34	19	53	51	48	99
<b>Totaal</b>	<b>246</b>	<b>254</b>	<b>500</b>	<b>481</b>	<b>272</b>	<b>753</b>	<b>727</b>	<b>526</b>	<b>1.253</b>

**BESTUURS- EN ONDERWIJZEND PERSONEEL NAAR LEEFTIJD, STATUUT EN GESLACHT**

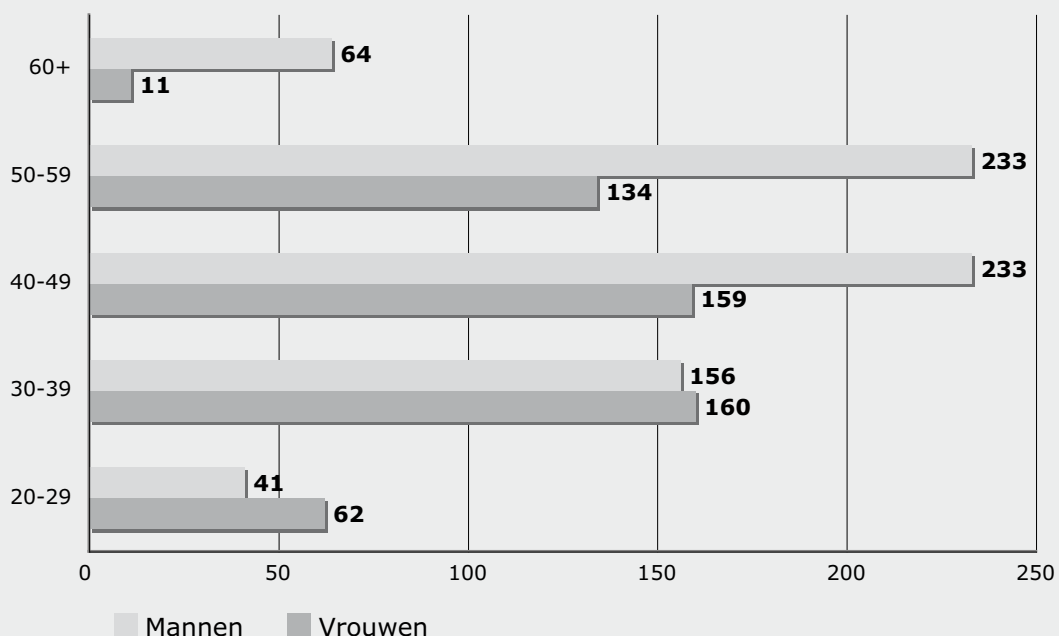
Aantal personen (inclusief alle vervangingen, TBS+ en Bonus) - januari 2010

**HOGER BEROEPSONDERWIJS VAN HET VOLWASSENENONDERWIJS**

Alle inrichtende machten

Leeftijd	Vastbenoemden			Tijdelijken			Totaal		
	Mannen	Vrouwen	Totaal	Mannen	Vrouwen	Totaal	Mannen	Vrouwen	Totaal
20-24	-	-	-	3	2	5	3	2	5
25-29	1	5	6	37	55	92	38	60	98
30-34	10	20	30	64	63	127	74	83	157
35-39	15	36	51	67	41	108	82	77	159
40-44	32	40	72	73	32	105	105	72	177
45-49	45	42	87	83	45	128	128	87	215
50-54	58	64	122	70	27	97	128	91	219
55-59	58	37	95	47	6	53	105	43	148
60+	27	10	37	37	1	38	64	11	75
<b>Totaal</b>	<b>246</b>	<b>254</b>	<b>500</b>	<b>481</b>	<b>272</b>	<b>753</b>	<b>727</b>	<b>526</b>	<b>1.253</b>

**BESTUURS- EN ONDERWIJZEND PERSONEEL  
HOGER BEROEPSONDERWIJS VAN HET VOLWASSENENONDERWIJS  
AANTAL PERSONEN NAAR GESLACHT EN LEEFTIJD**





**BESTUURS- EN ONDERWIJZEND PERSONEEL NAAR LEEFTIJD, STATUUT EN GESLACHT**

Aantal personen (inclusief alle vervangingen, TBS+ en Bonus) - januari 2010

**HOGER BEROEPSONDERWIJS VAN HET VOLWASSENENONDERWIJS****Gemeenschapsonderwijs**

Leeftijd	Vastbenoemden			Tijdelijken			Totaal		
	Mannen	Vrouwen	Totaal	Mannen	Vrouwen	Totaal	Mannen	Vrouwen	Totaal
20-24	-	-	-	1	1	2	1	1	2
25-29	-	1	1	7	13	20	7	14	21
30-34	-	2	2	21	16	37	21	18	39
35-39	5	14	19	20	8	28	25	22	47
40-44	10	9	19	20	10	30	30	19	49
45-49	11	7	18	17	12	29	28	19	47
50-54	18	13	31	14	8	22	32	21	53
55-59	13	6	19	11	2	13	24	8	32
60+	9	1	10	9	-	9	18	1	19
<b>Totaal</b>	<b>66</b>	<b>53</b>	<b>119</b>	<b>120</b>	<b>70</b>	<b>190</b>	<b>186</b>	<b>123</b>	<b>309</b>

**Privaatrechtelijk**

Leeftijd	Vastbenoemden			Tijdelijken			Totaal		
	Mannen	Vrouwen	Totaal	Mannen	Vrouwen	Totaal	Mannen	Vrouwen	Totaal
20-24	-	-	-	2	1	3	2	1	3
25-29	1	2	3	17	31	48	18	33	51
30-34	6	14	20	35	38	73	41	52	93
35-39	8	16	24	38	26	64	46	42	88
40-44	18	22	40	36	20	56	54	42	96
45-49	25	22	47	55	28	83	80	50	130
50-54	29	37	66	46	12	58	75	49	124
55-59	34	26	60	23	1	24	57	27	84
60+	17	7	24	22	1	23	39	8	47
<b>Totaal</b>	<b>138</b>	<b>146</b>	<b>284</b>	<b>274</b>	<b>158</b>	<b>432</b>	<b>412</b>	<b>304</b>	<b>716</b>

**Provincie**

Leeftijd	Vastbenoemden			Tijdelijken			Totaal		
	Mannen	Vrouwen	Totaal	Mannen	Vrouwen	Totaal	Mannen	Vrouwen	Totaal
20-24	-	-	-	-	-	-	-	-	-
25-29	-	-	-	9	7	16	9	7	16
30-34	-	1	1	7	4	11	7	5	12
35-39	2	5	7	7	4	11	9	9	18
40-44	3	3	6	10	1	11	13	4	17
45-49	6	7	13	6	3	9	12	10	22
50-54	5	6	11	6	4	10	11	10	21
55-59	8	2	10	6	2	8	14	4	18
60+	1	2	3	2	-	2	3	2	5
<b>Totaal</b>	<b>25</b>	<b>26</b>	<b>51</b>	<b>53</b>	<b>25</b>	<b>78</b>	<b>78</b>	<b>51</b>	<b>129</b>

**Gemeente**

Leeftijd	Vastbenoemden			Tijdelijken			Totaal		
	Mannen	Vrouwen	Totaal	Mannen	Vrouwen	Totaal	Mannen	Vrouwen	Totaal
20-24	-	-	-	-	-	-	-	-	-
25-29	-	2	2	4	4	8	4	6	10
30-34	4	3	7	1	5	6	5	8	13
35-39	-	1	1	2	3	5	2	4	6
40-44	1	6	7	7	1	8	8	7	15
45-49	3	6	9	5	2	7	8	8	16
50-54	6	8	14	4	3	7	10	11	21
55-59	3	3	6	7	1	8	10	4	14
60+	-	-	-	4	-	4	4	-	4
<b>Totaal</b>	<b>17</b>	<b>29</b>	<b>46</b>	<b>34</b>	<b>19</b>	<b>53</b>	<b>51</b>	<b>48</b>	<b>99</b>

**ANDERE PERSONEELSCATEGORIEËN NAAR STATUUT EN GESLACHT**  
**Aantal personen (inclusief alle vervangingen, TBS+ en Bonus) - januari 2010**  
**HOGER BEROEPSONDERWIJS VAN HET VOLWASSENENONDERWIJS**

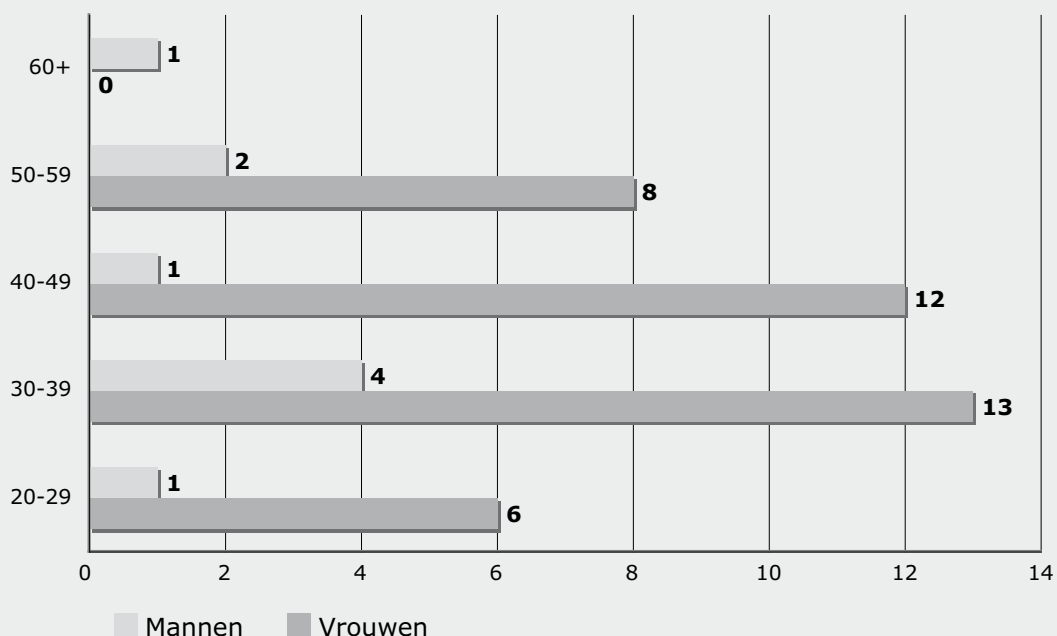
	Vastbenoemden			Tijdelijken			Totaal		
	Mannen	Vrouwen	Totaal	Mannen	Vrouwen	Totaal	Mannen	Vrouwen	Totaal
Gemeenschapsonderwijs	1	7	8	3	3	6	4	10	14
Privaatrechtelijk	2	11	13	-	7	7	2	18	20
Provincie	1	3	4	1	3	4	2	6	8
Gemeente	-	2	2	1	3	4	1	5	6
<b>Totaal</b>	<b>4</b>	<b>23</b>	<b>27</b>	<b>5</b>	<b>16</b>	<b>21</b>	<b>9</b>	<b>39</b>	<b>48</b>

**ANDERE PERSONEELSCATEGORIEËN NAAR LEEFTIJD, STATUUT EN GESLACHT**  
**Aantal personen (inclusief alle vervangingen, TBS+ en Bonus) - januari 2010**  
**HOGER BEROEPSONDERWIJS VAN HET VOLWASSENENONDERWIJS**

**Alle inrichtende machten**

Leeftijd	Vastbenoemden			Tijdelijken			Totaal		
	Mannen	Vrouwen	Totaal	Mannen	Vrouwen	Totaal	Mannen	Vrouwen	Totaal
20-24	-	-	-	-	2	2	-	2	2
25-29	1	2	3	-	2	2	1	4	5
30-34	1	1	2	3	2	5	4	3	7
35-39	-	5	5	-	5	5	-	10	10
40-44	1	7	8	-	2	2	1	9	10
45-49	-	3	3	-	-	-	-	3	3
50-54	-	1	1	1	2	3	1	3	4
55-59	1	4	5	-	1	1	1	5	6
60+	-	-	-	1	-	1	1	-	1
<b>Totaal</b>	<b>4</b>	<b>23</b>	<b>27</b>	<b>5</b>	<b>16</b>	<b>21</b>	<b>9</b>	<b>39</b>	<b>48</b>

**ANDERE PERSONEELSCATEGORIEËN**  
**HOGER BEROEPSONDERWIJS VAN HET VOLWASSENENONDERWIJS**  
**AANTAL PERSONEN NAAR GESLACHT EN LEEFTIJD**



**ANDERE PERSONEELSCATEGORIEËN NAAR LEEFTIJD, STATUUT EN GESLACHT**

**Aantal personen (inclusief alle vervangingen, TBS+ en Bonus) - januari 2010**

**HOGER BEROEPSONDERWIJS VAN HET VOLWASSENENONDERWIJS**

**Gemeenschapsonderwijs**

Leeftijd	Vastbenoemden			Tijdelijken			Totaal		
	Mannen	Vrouwen	Totaal	Mannen	Vrouwen	Totaal	Mannen	Vrouwen	Totaal
20-24	-	-	-	-	-	-	-	-	-
25-29	-	-	-	-	1	1	-	1	1
30-34	-	-	-	2	1	3	2	1	3
35-39	-	4	4	-	-	-	-	4	4
40-44	1	-	1	-	-	-	1	-	1
45-49	-	2	2	-	-	-	-	2	2
50-54	-	-	-	-	-	-	-	-	-
55-59	-	1	1	-	1	1	-	2	2
60+	-	-	-	1	-	1	1	-	1
<b>Totaal</b>	<b>1</b>	<b>7</b>	<b>8</b>	<b>3</b>	<b>3</b>	<b>6</b>	<b>4</b>	<b>10</b>	<b>14</b>

**Privaatrechtelijk**

Leeftijd	Vastbenoemden			Tijdelijken			Totaal		
	Mannen	Vrouwen	Totaal	Mannen	Vrouwen	Totaal	Mannen	Vrouwen	Totaal
20-24	-	-	-	-	1	1	-	1	1
25-29	1	1	2	-	-	-	1	1	2
30-34	1	1	2	-	1	1	1	2	3
35-39	-	1	1	-	4	4	-	5	5
40-44	-	5	5	-	1	1	-	6	6
45-49	-	1	1	-	-	-	-	1	1
50-54	-	1	1	-	-	-	-	1	1
55-59	-	1	1	-	-	-	-	1	1
60+	-	-	-	-	-	-	-	-	-
<b>Totaal</b>	<b>2</b>	<b>11</b>	<b>13</b>	<b>-</b>	<b>7</b>	<b>7</b>	<b>2</b>	<b>18</b>	<b>20</b>

**Provincie**

Leeftijd	Vastbenoemden			Tijdelijken			Totaal		
	Mannen	Vrouwen	Totaal	Mannen	Vrouwen	Totaal	Mannen	Vrouwen	Totaal
20-24	-	-	-	-	-	-	-	-	-
25-29	-	-	-	-	1	1	-	1	1
30-34	-	-	-	-	-	-	-	-	-
35-39	-	-	-	-	-	-	-	-	-
40-44	-	1	1	-	-	-	-	1	1
45-49	-	-	-	-	-	-	-	-	-
50-54	-	-	-	1	2	3	1	2	3
55-59	1	2	3	-	-	-	1	2	3
60+	-	-	-	-	-	-	-	-	-
<b>Totaal</b>	<b>1</b>	<b>3</b>	<b>4</b>	<b>1</b>	<b>3</b>	<b>4</b>	<b>2</b>	<b>6</b>	<b>8</b>

**Gemeente**

Leeftijd	Vastbenoemden			Tijdelijken			Totaal		
	Mannen	Vrouwen	Totaal	Mannen	Vrouwen	Totaal	Mannen	Vrouwen	Totaal
20-24	-	-	-	-	1	1	-	1	1
25-29	-	1	1	-	-	-	-	1	1
30-34	-	-	-	1	-	1	1	-	1
35-39	-	-	-	-	1	1	-	1	1
40-44	-	1	1	-	1	1	-	2	2
45-49	-	-	-	-	-	-	-	-	-
50-54	-	-	-	-	-	-	-	-	-
55-59	-	-	-	-	-	-	-	-	-
60+	-	-	-	-	-	-	-	-	-
<b>Totaal</b>	<b>-</b>	<b>2</b>	<b>2</b>	<b>1</b>	<b>3</b>	<b>4</b>	<b>1</b>	<b>5</b>	<b>6</b>





## **Deel 4    PERSONEEL**

**4**

### **Hoofdstuk 6 : Volwassenenonderwijs**

#### **6.3. Basiseducatie**

##### **6.3.1. Budgettaire fulltime-equivalenten**

**BESTUURS- EN ONDERWIJZEND PERSONEEL NAAR STATUUT EN GESLACHT**

**Aantal budgettaire fulltime-equivalenten (inclusief alle vervangingen, TBS+ en Bonus) - januari 2010**

**BASISEDUCATIE**

	Vastbenoemden			Tijdelijken			Totaal		
	Mannen	Vrouwen	Totaal	Mannen	Vrouwen	Totaal	Mannen	Vrouwen	Totaal
<b>Totaal</b>	-	-	-	<b>106</b>	<b>480</b>	<b>586</b>	<b>106</b>	<b>480</b>	<b>586</b>

**ANDERE PERSONEELSCATEGORIEËN NAAR STATUUT EN GESLACHT****Aantal budgettaire fulltime-equivalenten (inclusief alle vervangingen, TBS+ en Bonus) - januari 2010****BASISEDUCATIE**

	Vastbenoemden			Tijdelijken			Totaal		
	Mannen	Vrouwen	Totaal	Mannen	Vrouwen	Totaal	Mannen	Vrouwen	Totaal
<b>Totaal</b>	-	-	-	5	53	58	5	53	58





## **Deel 4    PERSONEEL**

**4**

### **Hoofdstuk 6 : Volwassenenonderwijs**

#### **6.3. Basiseducatie**

##### **6.3.2. Personen**

**BESTUURS- EN ONDERWIJZEND PERSONEEL NAAR STATUUT EN GESLACHT**

**Aantal personen (inclusief alle vervangingen, TBS+ en Bonus) - januari 2010**

**BASISEDUCATIE**

	Vastbenoemden			Tijdelijken			Totaal		
	Mannen	Vrouwen	Totaal	Mannen	Vrouwen	Totaal	Mannen	Vrouwen	Totaal
<b>Totaal</b>	-	-	-	<b>125</b>	<b>647</b>	<b>772</b>	<b>125</b>	<b>647</b>	<b>772</b>

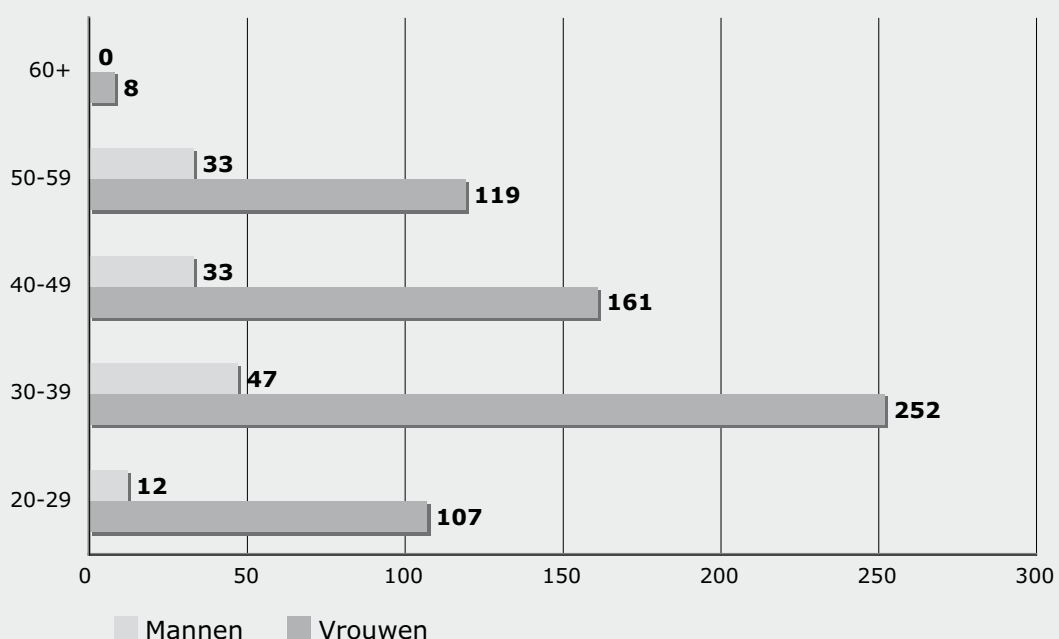
**BESTUURS- EN ONDERWIJZEND PERSONEEL NAAR LEEFTIJD, STATUUT EN GESLACHT**

**Aantal personen (inclusief alle vervangingen, TBS+ en Bonus) - januari 2010**

**BASISEDUCATIE**

Leeftijd	Vastbenoemden			Tijdelijken			Totaal		
	Mannen	Vrouwen	Totaal	Mannen	Vrouwen	Totaal	Mannen	Vrouwen	Totaal
20-24	-	-	-	1	8	9	1	8	9
25-29	-	-	-	11	99	110	11	99	110
30-34	-	-	-	24	146	170	24	146	170
35-39	-	-	-	23	106	129	23	106	129
40-44	-	-	-	13	71	84	13	71	84
45-49	-	-	-	20	90	110	20	90	110
50-54	-	-	-	20	84	104	20	84	104
55-59	-	-	-	13	35	48	13	35	48
60+	-	-	-	-	8	8	-	8	8
<b>Totaal</b>	-	-	-	<b>125</b>	<b>647</b>	<b>772</b>	<b>125</b>	<b>647</b>	<b>772</b>

**BESTUURS- EN ONDERWIJZEND PERSONEEL - BASISEDUCATIE  
AANTAL PERSONEN NAAR GESLACHT EN LEEFTIJD**



**ANDERE PERSONEELSCATEGORIEËN NAAR STATUUT EN GESLACHT**  
**Aantal personen (inclusief alle vervangingen, TBS+ en Bonus) - januari 2010**  
**BASISEDUCATIE**

	Vastbenoemden			Tijdelijken			Totaal		
	Mannen	Vrouwen	Totaal	Mannen	Vrouwen	Totaal	Mannen	Vrouwen	Totaal
<b>Totaal</b>	-	-	-	<b>6</b>	<b>70</b>	<b>76</b>	<b>6</b>	<b>70</b>	<b>76</b>

**ANDERE PERSONEELSCATEGORIEËN NAAR LEEFTIJD, STATUUT EN GESLACHT**  
**Aantal personen (inclusief alle vervangingen, TBS+ en Bonus) - januari 2010**  
**BASISEDUCATIE**

Leeftijd	Vastbenoemden			Tijdelijken			Totaal		
	Mannen	Vrouwen	Totaal	Mannen	Vrouwen	Totaal	Mannen	Vrouwen	Totaal
20-24	-	-	-	-	-	-	-	-	-
25-29	-	-	-	1	3	4	1	3	4
30-34	-	-	-	1	8	9	1	8	9
35-39	-	-	-	2	7	9	2	7	9
40-44	-	-	-	-	19	19	-	19	19
45-49	-	-	-	-	18	18	-	18	18
50-54	-	-	-	2	10	12	2	10	12
55-59	-	-	-	-	4	4	-	4	4
60+	-	-	-	-	1	1	-	1	1
<b>Totaal</b>	-	-	-	<b>6</b>	<b>70</b>	<b>76</b>	<b>6</b>	<b>70</b>	<b>76</b>



**ANDERE PERSONEELSCATEGORIEËN - BASISEDUCATIE**  
**AANTAL PERSONEN NAAR GESLACHT EN LEEFTIJD**

