

## **Deel 4 PERSONEEL**

**4**

### **Hoofdstuk 2 : Basisonderwijs**

#### **2.1. Budgettaire fulltime-equivalenten**

**BESTUURS- EN ONDERWIJZEND PERSONEEL NAAR STATUUT EN GESLACHT**  
**Aantal budgettaire fulltime-equivalenten (inclusief alle vervangingen, TBS+ en Bonus) - januari 2008**

**BASISONDERWIJS**

	Vastbenoemden			Tijdelijken			Totaal		
	Mannen	Vrouwen	Totaal	Mannen	Vrouwen	Totaal	Mannen	Vrouwen	Totaal
<b>KLEUTERONDERWIJS</b>									
<b>Gewoon kleuteronderwijs</b>									
Gemeenschapsonderwijs	24	1.435	1.459	31	867	898	55	2.302	2.357
Privaatrechtelijk	123	6.934	7.057	76	2.460	2.536	199	9.394	9.593
Provincie	-	7	7	-	2	2	-	9	9
Gemeente	49	2.504	2.553	36	999	1.035	85	3.503	3.588
<b>Totaal</b>	<b>196</b>	<b>10.880</b>	<b>11.076</b>	<b>143</b>	<b>4.328</b>	<b>4.471</b>	<b>339</b>	<b>15.208</b>	<b>15.547</b>
<b>Buitengewoon kleuteronderwijs</b>									
Gemeenschapsonderwijs	-	87	87	-	44	44	-	131	131
Privaatrechtelijk	9	224	233	1	94	95	10	318	328
Provincie	-	-	-	-	-	-	-	-	-
Gemeente	-	29	29	-	13	13	-	42	42
<b>Totaal</b>	<b>9</b>	<b>340</b>	<b>349</b>	<b>1</b>	<b>151</b>	<b>152</b>	<b>10</b>	<b>491</b>	<b>501</b>
<b>Totaal kleuteronderwijs</b>									
Gemeenschapsonderwijs	24	1.522	1.546	31	911	942	55	2.433	2.488
Privaatrechtelijk	132	7.158	7.290	77	2.554	2.631	209	9.712	9.921
Provincie	-	7	7	-	2	2	-	9	9
Gemeente	49	2.533	2.582	36	1.012	1.048	85	3.545	3.630
<b>Totaal</b>	<b>205</b>	<b>11.220</b>	<b>11.425</b>	<b>144</b>	<b>4.479</b>	<b>4.623</b>	<b>349</b>	<b>15.699</b>	<b>16.048</b>
<b>LAGER ONDERWIJS</b>									
<b>Gewoon lager onderwijs</b>									
Gemeenschapsonderwijs	627	2.479	3.106	275	1.251	1.526	902	3.730	4.632
Privaatrechtelijk	3.954	10.492	14.446	671	3.625	4.296	4.625	14.117	18.742
Provincie	6	10	16	-	3	3	6	13	19
Gemeente	1.518	3.985	5.503	301	1.484	1.785	1.819	5.469	7.288
<b>Totaal</b>	<b>6.105</b>	<b>16.966</b>	<b>23.071</b>	<b>1.247</b>	<b>6.363</b>	<b>7.610</b>	<b>7.352</b>	<b>23.329</b>	<b>30.681</b>
<b>Buitengewoon lager onderwijs</b>									
Gemeenschapsonderwijs	166	651	817	71	332	403	237	983	1.220
Privaatrechtelijk	557	1.812	2.369	132	727	859	689	2.539	3.228
Provincie	15	65	80	6	25	31	21	90	111
Gemeente	93	421	514	38	177	215	131	598	729
<b>Totaal</b>	<b>831</b>	<b>2.949</b>	<b>3.780</b>	<b>247</b>	<b>1.261</b>	<b>1.508</b>	<b>1.078</b>	<b>4.210</b>	<b>5.288</b>
<b>Totaal lager onderwijs</b>									
Gemeenschapsonderwijs	793	3.130	3.923	346	1.583	1.929	1.139	4.713	5.852
Privaatrechtelijk	4.511	12.304	16.815	803	4.352	5.155	5.314	16.656	21.970
Provincie	21	75	96	6	28	34	27	103	130
Gemeente	1.611	4.406	6.017	339	1.661	2.000	1.950	6.067	8.017
<b>Totaal</b>	<b>6.936</b>	<b>19.915</b>	<b>26.851</b>	<b>1.494</b>	<b>7.624</b>	<b>9.118</b>	<b>8.430</b>	<b>27.539</b>	<b>35.969</b>
<b>BASISONDERWIJS</b>									
<b>Gewoon basisonderwijs</b>									
Gemeenschapsonderwijs	651	3.914	4.565	306	2.118	2.424	957	6.032	6.989
Privaatrechtelijk	4.077	17.426	21.503	747	6.085	6.832	4.824	23.511	28.335
Provincie	6	17	23	-	5	5	6	22	28
Gemeente	1.567	6.489	8.056	337	2.483	2.820	1.904	8.972	10.876
<b>Totaal</b>	<b>6.301</b>	<b>27.846</b>	<b>34.147</b>	<b>1.390</b>	<b>10.691</b>	<b>12.081</b>	<b>7.691</b>	<b>38.537</b>	<b>46.228</b>
<b>Buitengewoon basisonderwijs</b>									
Gemeenschapsonderwijs	166	738	904	71	376	447	237	1.114	1.351
Privaatrechtelijk	566	2.036	2.602	133	821	954	699	2.857	3.556
Provincie	15	65	80	6	25	31	21	90	111
Gemeente	93	450	543	38	190	228	131	640	771
<b>Totaal</b>	<b>840</b>	<b>3.289</b>	<b>4.129</b>	<b>248</b>	<b>1.412</b>	<b>1.660</b>	<b>1.088</b>	<b>4.701</b>	<b>5.789</b>
<b>Totaal basisonderwijs</b>									
Gemeenschapsonderwijs	817	4.652	5.469	377	2.494	2.871	1.194	7.146	8.340
Privaatrechtelijk	4.643	19.462	24.105	880	6.906	7.786	5.523	26.368	31.891
Provincie	21	82	103	6	30	36	27	112	139
Gemeente	1.660	6.939	8.599	375	2.673	3.048	2.035	9.612	11.647
<b>Totaal</b>	<b>7.141</b>	<b>31.135</b>	<b>38.276</b>	<b>1.638</b>	<b>12.103</b>	<b>13.741</b>	<b>8.779</b>	<b>43.238</b>	<b>52.017</b>

**ANDERE PERSONEELSCATEGORIEËN NAAR STATUUT EN GESLACHT**

**Aantal budgettaire fulltime-equivalenten (inclusief alle vervangingen, TBS+ en Bonus) - januari 2008**

**BASISONDERWIJS**

	Vastbenoemden			Tijdelijken			Totaal		
	Mannen	Vrouwen	Totaal	Mannen	Vrouwen	Totaal	Mannen	Vrouwen	Totaal
<b>KLEUTERONDERWIJS</b>									
<b>Gewoon kleuteronderwijs</b>									
Gemeenschapsonderwijs	-	56	56	1	66	67	1	122	123
Privaatrechtelijk	5	379	384	8	182	190	13	561	574
Provincie	-	-	-	-	1	1	-	1	1
Gemeente	4	131	135	4	62	66	8	193	201
<b>Totaal</b>	<b>9</b>	<b>566</b>	<b>575</b>	<b>13</b>	<b>311</b>	<b>324</b>	<b>22</b>	<b>877</b>	<b>899</b>
<b>Buitengewoon kleuteronderwijs</b>									
Gemeenschapsonderwijs	-	3	3	-	4	4	-	7	7
Privaatrechtelijk	-	7	7	-	1	1	-	8	8
Provincie	-	-	-	-	-	-	-	-	-
Gemeente	-	-	-	-	-	-	-	-	-
<b>Totaal</b>	<b>-</b>	<b>10</b>	<b>10</b>	<b>-</b>	<b>5</b>	<b>5</b>	<b>-</b>	<b>15</b>	<b>15</b>
<b>Totaal kleuteronderwijs</b>									
Gemeenschapsonderwijs	-	59	59	1	70	71	1	129	130
Privaatrechtelijk	5	386	391	8	183	191	13	569	582
Provincie	-	-	-	-	1	1	-	1	1
Gemeente	4	131	135	4	62	66	8	193	201
<b>Totaal</b>	<b>9</b>	<b>576</b>	<b>585</b>	<b>13</b>	<b>316</b>	<b>329</b>	<b>22</b>	<b>892</b>	<b>914</b>
<b>LAGER ONDERWIJS</b>									
<b>Gewoon lager onderwijs</b>									
Gemeenschapsonderwijs	101	365	466	89	296	385	190	661	851
Privaatrechtelijk	127	983	1.110	136	451	587	263	1.434	1.697
Provincie	-	1	1	-	1	1	-	2	2
Gemeente	52	353	405	53	193	246	105	546	651
<b>Totaal</b>	<b>280</b>	<b>1.702</b>	<b>1.982</b>	<b>278</b>	<b>941</b>	<b>1.219</b>	<b>558</b>	<b>2.643</b>	<b>3.201</b>
<b>Buitengewoon lager onderwijs</b>									
Gemeenschapsonderwijs	160	623	783	86	454	540	246	1.077	1.323
Privaatrechtelijk	86	677	763	20	285	305	106	962	1.068
Provincie	1	18	19	-	5	5	1	23	24
Gemeente	11	153	164	10	64	74	21	217	238
<b>Totaal</b>	<b>258</b>	<b>1.471</b>	<b>1.729</b>	<b>116</b>	<b>808</b>	<b>924</b>	<b>374</b>	<b>2.279</b>	<b>2.653</b>
<b>Totaal lager onderwijs</b>									
Gemeenschapsonderwijs	261	988	1.249	175	750	925	436	1.738	2.174
Privaatrechtelijk	213	1.660	1.873	156	736	892	369	2.396	2.765
Provincie	1	19	20	-	6	6	1	25	26
Gemeente	63	506	569	63	257	320	126	763	889
<b>Totaal</b>	<b>538</b>	<b>3.173</b>	<b>3.711</b>	<b>394</b>	<b>1.749</b>	<b>2.143</b>	<b>932</b>	<b>4.922</b>	<b>5.854</b>
<b>BASISONDERWIJS</b>									
<b>Gewoon basisonderwijs</b>									
Gemeenschapsonderwijs	101	421	522	90	362	452	191	783	974
Privaatrechtelijk	132	1.362	1.494	144	633	777	276	1.995	2.271
Provincie	-	1	1	-	2	2	-	3	3
Gemeente	56	484	540	57	255	312	113	739	852
<b>Totaal</b>	<b>289</b>	<b>2.268</b>	<b>2.557</b>	<b>291</b>	<b>1.252</b>	<b>1.543</b>	<b>580</b>	<b>3.520</b>	<b>4.100</b>
<b>Buitengewoon basisonderwijs</b>									
Gemeenschapsonderwijs	160	626	786	86	458	544	246	1.084	1.330
Privaatrechtelijk	86	684	770	20	286	306	106	970	1.076
Provincie	1	18	19	-	5	5	1	23	24
Gemeente	11	153	164	10	64	74	21	217	238
<b>Totaal</b>	<b>258</b>	<b>1.481</b>	<b>1.739</b>	<b>116</b>	<b>813</b>	<b>929</b>	<b>374</b>	<b>2.294</b>	<b>2.668</b>
<b>Totaal basisonderwijs</b>									
Gemeenschapsonderwijs	261	1.047	1.308	176	820	996	437	1.867	2.304
Privaatrechtelijk	218	2.046	2.264	164	919	1.083	382	2.965	3.347
Provincie	1	19	20	-	7	7	1	26	27
Gemeente	67	637	704	67	319	386	134	956	1.090
<b>Totaal</b>	<b>547</b>	<b>3.749</b>	<b>4.296</b>	<b>407</b>	<b>2.065</b>	<b>2.472</b>	<b>954</b>	<b>5.814</b>	<b>6.768</b>





## **Deel 4 PERSONEEL**

# **4**

### **Hoofdstuk 2 : Basisonderwijs**

#### **2.2. Personen**



**BESTUURS- EN ONDERWIJZEND PERSONEEL NAAR STATUUT EN GESLACHT**

**Aantal personen (inclusief alle vervangingen, TBS+ en Bonus) - januari 2008**

**BASISONDERWIJS**

	Vastbenoemden			Tijdelijken			Totaal		
	Mannen	Vrouwen	Totaal	Mannen	Vrouwen	Totaal	Mannen	Vrouwen	Totaal
<b>KLEUTERONDERWIJS</b>									
<b>Gewoon kleuteronderwijs</b>									
Gemeenschapsonderwijs	23	1.592	1.615	35	1.055	1.090	58	2.647	2.705
Privaatrechtelijk	119	8.205	8.324	91	3.123	3.214	210	11.328	11.538
Provincie	-	7	7	-	3	3	-	10	10
Gemeente	48	2.836	2.884	43	1.211	1.254	91	4.047	4.138
<b>Totaal</b>	<b>190</b>	<b>12.640</b>	<b>12.830</b>	<b>169</b>	<b>5.392</b>	<b>5.561</b>	<b>359</b>	<b>18.032</b>	<b>18.391</b>
<b>Buitengewoon kleuteronderwijs</b>									
Gemeenschapsonderwijs	-	97	97	-	51	51	-	148	148
Privaatrechtelijk	8	263	271	1	112	113	9	375	384
Provincie	-	-	-	-	-	-	-	-	-
Gemeente	-	32	32	2	16	18	2	48	50
<b>Totaal</b>	<b>8</b>	<b>392</b>	<b>400</b>	<b>3</b>	<b>179</b>	<b>182</b>	<b>11</b>	<b>571</b>	<b>582</b>
<b>Totaal kleuteronderwijs</b>									
Gemeenschapsonderwijs	23	1.689	1.712	35	1.106	1.141	58	2.795	2.853
Privaatrechtelijk	127	8.468	8.595	92	3.235	3.327	219	11.703	11.922
Provincie	-	7	7	-	3	3	-	10	10
Gemeente	48	2.868	2.916	45	1.227	1.272	93	4.095	4.188
<b>Totaal</b>	<b>198</b>	<b>13.032</b>	<b>13.230</b>	<b>172</b>	<b>5.571</b>	<b>5.743</b>	<b>370</b>	<b>18.603</b>	<b>18.973</b>
<b>LAGER ONDERWIJS</b>									
<b>Gewoon lager onderwijs</b>									
Gemeenschapsonderwijs	677	2.754	3.431	331	1.471	1.802	1.008	4.225	5.233
Privaatrechtelijk	4.240	12.394	16.634	793	4.311	5.104	5.033	16.705	21.738
Provincie	6	11	17	1	4	5	7	15	22
Gemeente	1.653	4.568	6.221	358	1.815	2.173	2.011	6.383	8.394
<b>Totaal</b>	<b>6.576</b>	<b>19.727</b>	<b>26.303</b>	<b>1.483</b>	<b>7.601</b>	<b>9.084</b>	<b>8.059</b>	<b>27.328</b>	<b>35.387</b>
<b>Buitengewoon lager onderwijs</b>									
Gemeenschapsonderwijs	175	719	894	75	368	443	250	1.087	1.337
Privaatrechtelijk	589	2.064	2.653	153	832	985	742	2.896	3.638
Provincie	16	72	88	6	32	38	22	104	126
Gemeente	103	467	570	43	197	240	146	664	810
<b>Totaal</b>	<b>883</b>	<b>3.322</b>	<b>4.205</b>	<b>277</b>	<b>1.429</b>	<b>1.706</b>	<b>1.160</b>	<b>4.751</b>	<b>5.911</b>
<b>Totaal lager onderwijs</b>									
Gemeenschapsonderwijs	852	3.473	4.325	406	1.839	2.245	1.258	5.312	6.570
Privaatrechtelijk	4.829	14.458	19.287	946	5.143	6.089	5.775	19.601	25.376
Provincie	22	83	105	7	36	43	29	119	148
Gemeente	1.756	5.035	6.791	401	2.012	2.413	2.157	7.047	9.204
<b>Totaal</b>	<b>7.459</b>	<b>23.049</b>	<b>30.508</b>	<b>1.760</b>	<b>9.030</b>	<b>10.790</b>	<b>9.219</b>	<b>32.079</b>	<b>41.298</b>
<b>BASISONDERWIJS</b>									
<b>Gewoon basisonderwijs</b>									
Gemeenschapsonderwijs	700	4.346	5.046	366	2.526	2.892	1.066	6.872	7.938
Privaatrechtelijk	4.359	20.599	24.958	884	7.434	8.318	5.243	28.033	33.276
Provincie	6	18	24	1	7	8	7	25	32
Gemeente	1.701	7.404	9.105	401	3.026	3.427	2.102	10.430	12.532
<b>Totaal</b>	<b>6.766</b>	<b>32.367</b>	<b>39.133</b>	<b>1.652</b>	<b>12.993</b>	<b>14.645</b>	<b>8.418</b>	<b>45.360</b>	<b>53.778</b>
<b>Buitengewoon basisonderwijs</b>									
Gemeenschapsonderwijs	175	816	991	75	419	494	250	1.235	1.485
Privaatrechtelijk	597	2.327	2.924	154	944	1.098	751	3.271	4.022
Provincie	16	72	88	6	32	38	22	104	126
Gemeente	103	499	602	45	213	258	148	712	860
<b>Totaal</b>	<b>891</b>	<b>3.714</b>	<b>4.605</b>	<b>280</b>	<b>1.608</b>	<b>1.888</b>	<b>1.171</b>	<b>5.322</b>	<b>6.493</b>
<b>Totaal basisonderwijs</b>									
Gemeenschapsonderwijs	875	5.162	6.037	441	2.945	3.386	1.316	8.107	9.423
Privaatrechtelijk	4.956	22.926	27.882	1.038	8.378	9.416	5.994	31.304	37.298
Provincie	22	90	112	7	39	46	29	129	158
Gemeente	1.804	7.903	9.707	446	3.239	3.685	2.250	11.142	13.392
<b>Totaal</b>	<b>7.657</b>	<b>36.081</b>	<b>43.738</b>	<b>1.932</b>	<b>14.601</b>	<b>16.533</b>	<b>9.589</b>	<b>50.682</b>	<b>60.271</b>

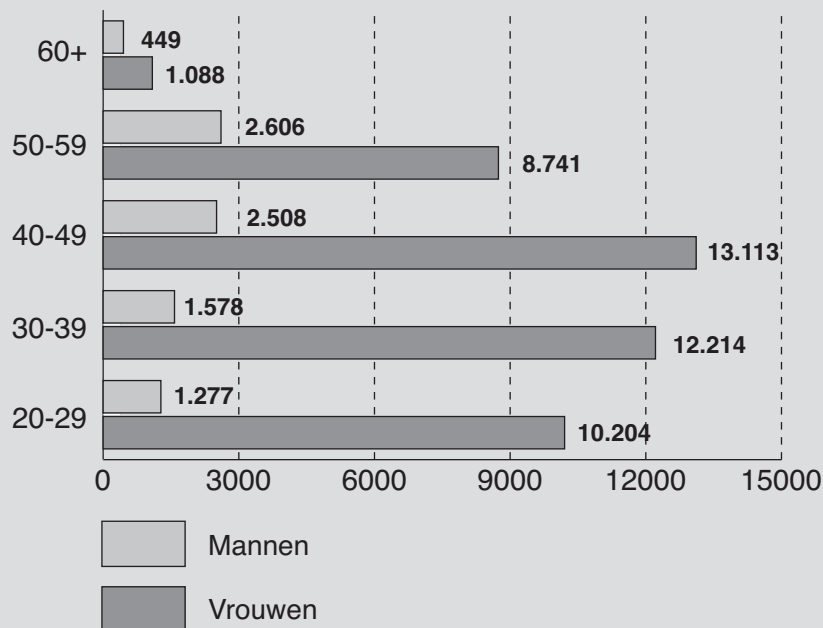
**BESTUURS- EN ONDERWIJZEND PERSONEEL NAAR LEEFTIJD, STATUUT EN GESLACHT**  
**Aantal personen (inclusief alle vervangingen, TBS+ en Bonus) - januari 2008**

**GEWOON BASISONDERWIJS**

**Alle inrichtende machten**

Leeftijd	Vastbenoemden			Tijdelijken			Totaal		
	Mannen	Vrouwen	Totaal	Mannen	Vrouwen	Totaal	Mannen	Vrouwen	Totaal
20-24	-	-	-	304	2.881	3.185	304	2.881	3.185
25-29	177	1.462	1.639	796	5.861	6.657	973	7.323	8.296
30-34	585	4.123	4.708	321	2.181	2.502	906	6.304	7.210
35-39	568	4.931	5.499	104	979	1.083	672	5.910	6.582
40-44	944	6.155	7.099	49	530	579	993	6.685	7.678
45-49	1.475	6.068	7.543	40	360	400	1.515	6.428	7.943
50-54	1.282	4.187	5.469	19	132	151	1.301	4.319	5.620
55-59	1.297	4.375	5.672	8	47	55	1.305	4.422	5.727
60+	438	1.066	1.504	11	22	33	449	1.088	1.537
<b>Totaal</b>	<b>6.766</b>	<b>32.367</b>	<b>39.133</b>	<b>1.652</b>	<b>12.993</b>	<b>14.645</b>	<b>8.418</b>	<b>45.360</b>	<b>53.778</b>

**BESTUURS- EN ONDERWIJZEND PERSONEEL - GEWOON BASISONDERWIJS**  
**AANTAL PERSONEN NAAR GESLACHT EN LEEFTIJD**





**BESTUURS- EN ONDERWIJZEND PERSONEEL NAAR LEEFTIJD, STATUUT EN GESLACHT**  
**Aantal personen (inclusief alle vervangingen, TBS+ en Bonus) - januari 2008**

**GEWOON BASISONDERWIJS**

**Gemeenschapsonderwijs**

Leeftijd	Vastbenoemden			Tijdelijken			Totaal		
	Mannen	Vrouwen	Totaal	Mannen	Vrouwen	Totaal	Mannen	Vrouwen	Totaal
20-24	-	-	-	52	434	486	52	434	486
25-29	22	215	237	154	1.130	1.284	176	1.345	1.521
30-34	99	773	872	88	510	598	187	1.283	1.470
35-39	90	784	874	32	192	224	122	976	1.098
40-44	65	568	633	14	113	127	79	681	760
45-49	71	555	626	15	98	113	86	653	739
50-54	102	541	643	6	34	40	108	575	683
55-59	165	704	869	3	12	15	168	716	884
60+	86	206	292	2	3	5	88	209	297
<b>Totaal</b>	<b>700</b>	<b>4.346</b>	<b>5.046</b>	<b>366</b>	<b>2.526</b>	<b>2.892</b>	<b>1.066</b>	<b>6.872</b>	<b>7.938</b>

**Privaatrechtelijk**

Leeftijd	Vastbenoemden			Tijdelijken			Totaal		
	Mannen	Vrouwen	Totaal	Mannen	Vrouwen	Totaal	Mannen	Vrouwen	Totaal
20-24	-	-	-	193	1.792	1.985	193	1.792	1.985
25-29	109	873	982	445	3.330	3.775	554	4.203	4.757
30-34	349	2.331	2.680	152	1.196	1.348	501	3.527	4.028
35-39	346	2.920	3.266	43	571	614	389	3.491	3.880
40-44	690	4.271	4.961	23	301	324	713	4.572	5.285
45-49	1.060	4.143	5.203	14	163	177	1.074	4.306	5.380
50-54	820	2.587	3.407	7	51	58	827	2.638	3.465
55-59	769	2.803	3.572	1	17	18	770	2.820	3.590
60+	216	671	887	6	13	19	222	684	906
<b>Totaal</b>	<b>4.359</b>	<b>20.599</b>	<b>24.958</b>	<b>884</b>	<b>7.434</b>	<b>8.318</b>	<b>5.243</b>	<b>28.033</b>	<b>33.276</b>

**Provincie**

Leeftijd	Vastbenoemden			Tijdelijken			Totaal		
	Mannen	Vrouwen	Totaal	Mannen	Vrouwen	Totaal	Mannen	Vrouwen	Totaal
20-24	-	-	-	-	2	2	-	2	2
25-29	-	2	2	-	4	4	-	6	6
30-34	-	1	1	-	-	-	-	1	1
35-39	-	4	4	-	1	1	-	5	5
40-44	2	4	6	-	-	-	2	4	6
45-49	2	4	6	1	-	1	3	4	7
50-54	-	2	2	-	-	-	-	2	2
55-59	2	1	3	-	-	-	2	1	3
60+	-	-	-	-	-	-	-	-	-
<b>Totaal</b>	<b>6</b>	<b>18</b>	<b>24</b>	<b>1</b>	<b>7</b>	<b>8</b>	<b>7</b>	<b>25</b>	<b>32</b>

**Gemeente**

Leeftijd	Vastbenoemden			Tijdelijken			Totaal		
	Mannen	Vrouwen	Totaal	Mannen	Vrouwen	Totaal	Mannen	Vrouwen	Totaal
20-24	-	-	-	59	653	712	59	653	712
25-29	46	372	418	197	1.397	1.594	243	1.769	2.012
30-34	137	1.018	1.155	81	475	556	218	1.493	1.711
35-39	132	1.223	1.355	29	215	244	161	1.438	1.599
40-44	187	1.312	1.499	12	116	128	199	1.428	1.627
45-49	342	1.366	1.708	10	99	109	352	1.465	1.817
50-54	360	1.057	1.417	6	47	53	366	1.104	1.470
55-59	361	867	1.228	4	18	22	365	885	1.250
60+	136	189	325	3	6	9	139	195	334
<b>Totaal</b>	<b>1.701</b>	<b>7.404</b>	<b>9.105</b>	<b>401</b>	<b>3.026</b>	<b>3.427</b>	<b>2.102</b>	<b>10.430</b>	<b>12.532</b>



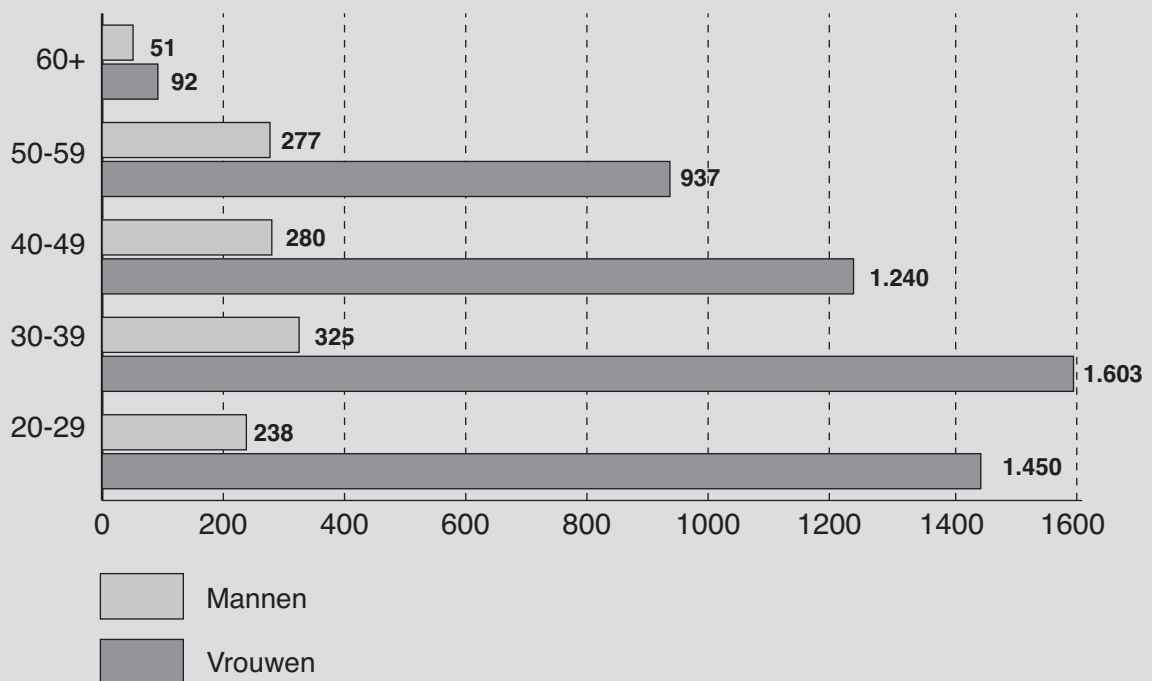
**BESTUURS- EN ONDERWIJZEND PERSONEEL NAAR LEEFTIJD, STATUUT EN GESLACHT**  
**Aantal personen (inclusief alle vervangingen, TBS+ en Bonus) - januari 2008**

**BUITENGEWOON BASISONDERWIJS**

**Alle inrichtende machten**

Leeftijd	Vastbenoemden			Tijdelijken			Totaal		
	Mannen	Vrouwen	Totaal	Mannen	Vrouwen	Totaal	Mannen	Vrouwen	Totaal
20-24	-	-	-	48	403	451	48	403	451
25-29	38	274	312	152	773	925	190	1.047	1.237
30-34	113	629	742	43	227	270	156	856	1.012
35-39	157	669	826	12	78	90	169	747	916
40-44	113	564	677	7	46	53	120	610	730
45-49	146	588	734	14	42	56	160	630	790
50-54	138	508	646	2	27	29	140	535	675
55-59	137	396	533	-	6	6	137	402	539
60+	49	86	135	2	6	8	51	92	143
<b>Totaal</b>	<b>891</b>	<b>3.714</b>	<b>4.605</b>	<b>280</b>	<b>1.608</b>	<b>1.888</b>	<b>1.171</b>	<b>5.322</b>	<b>6.493</b>

**BESTUURS- EN ONDERWIJZEND PERSONEEL - BUITENGEWOON BASISONDERWIJS**  
**AANTAL PERSONEN NAAR GESLACHT EN LEEFTIJD**



**BESTUURS- EN ONDERWIJZEND PERSONEEL NAAR LEEFTIJD, STATUUT EN GESLACHT**  
**Aantal personen (inclusief alle vervangingen, TBS+ en Bonus) - januari 2008**

**BUITENGEWOON BASISONDERWIJS**

**Gemeenschapsonderwijs**

Leeftijd	Vastbenoemden			Tijdelijken			Totaal		
	Mannen	Vrouwen	Totaal	Mannen	Vrouwen	Totaal	Mannen	Vrouwen	Totaal
20-24	-	-	-	8	88	96	8	88	96
25-29	5	47	52	44	199	243	49	246	295
30-34	22	146	168	8	62	70	30	208	238
35-39	35	135	170	6	31	37	41	166	207
40-44	10	99	109	3	14	17	13	113	126
45-49	26	124	150	4	12	16	30	136	166
50-54	30	148	178	1	9	10	31	157	188
55-59	34	98	132	-	3	3	34	101	135
60+	13	19	32	1	1	2	14	20	34
<b>Totaal</b>	<b>175</b>	<b>816</b>	<b>991</b>	<b>75</b>	<b>419</b>	<b>494</b>	<b>250</b>	<b>1.235</b>	<b>1.485</b>

**Privaatrechtelijk**

Leeftijd	Vastbenoemden			Tijdelijken			Totaal		
	Mannen	Vrouwen	Totaal	Mannen	Vrouwen	Totaal	Mannen	Vrouwen	Totaal
20-24	-	-	-	32	254	286	32	254	286
25-29	30	176	206	82	468	550	112	644	756
30-34	78	399	477	28	128	156	106	527	633
35-39	109	437	546	4	35	39	113	472	585
40-44	86	390	476	3	22	25	89	412	501
45-49	93	369	462	4	21	25	97	390	487
50-54	89	262	351	1	11	12	90	273	363
55-59	82	238	320	-	2	2	82	240	322
60+	30	56	86	-	3	3	30	59	89
<b>Totaal</b>	<b>597</b>	<b>2.327</b>	<b>2.924</b>	<b>154</b>	<b>944</b>	<b>1.098</b>	<b>751</b>	<b>3.271</b>	<b>4.022</b>

**Provincie**

Leeftijd	Vastbenoemden			Tijdelijken			Totaal		
	Mannen	Vrouwen	Totaal	Mannen	Vrouwen	Totaal	Mannen	Vrouwen	Totaal
20-24	-	-	-	2	8	10	2	8	10
25-29	-	14	14	2	14	16	2	28	30
30-34	4	13	17	2	4	6	6	17	23
35-39	3	17	20	-	4	4	3	21	24
40-44	2	8	10	-	-	-	2	8	10
45-49	4	8	12	-	1	1	4	9	13
50-54	2	3	5	-	1	1	2	4	6
55-59	1	8	9	-	-	-	1	8	9
60+	-	1	1	-	-	-	-	1	1
<b>Totaal</b>	<b>16</b>	<b>72</b>	<b>88</b>	<b>6</b>	<b>32</b>	<b>38</b>	<b>22</b>	<b>104</b>	<b>126</b>

**Gemeente**

Leeftijd	Vastbenoemden			Tijdelijken			Totaal		
	Mannen	Vrouwen	Totaal	Mannen	Vrouwen	Totaal	Mannen	Vrouwen	Totaal
20-24	-	-	-	6	53	59	6	53	59
25-29	3	37	40	24	92	116	27	129	156
30-34	9	71	80	5	33	38	14	104	118
35-39	10	80	90	2	8	10	12	88	100
40-44	15	67	82	1	10	11	16	77	93
45-49	23	87	110	6	8	14	29	95	124
50-54	17	95	112	-	6	6	17	101	118
55-59	20	52	72	-	1	1	20	53	73
60+	6	10	16	1	2	3	7	12	19
<b>Totaal</b>	<b>103</b>	<b>499</b>	<b>602</b>	<b>45</b>	<b>213</b>	<b>258</b>	<b>148</b>	<b>712</b>	<b>860</b>





**ANDERE PERSONEELSCATEGORIEËN NAAR STATUUT EN GESLACHT**  
**Aantal personen (inclusief alle vervangingen, TBS+ en Bonus) - januari 2008**

**BASISONDERWIJS**

	Vastbenoemden			Tijdelijken			Totaal		
	Mannen	Vrouwen	Totaal	Mannen	Vrouwen	Totaal	Mannen	Vrouwen	Totaal
<b>KLEUTERONDERWIJS</b>									
<b>Gewoon kleuteronderwijs</b>									
Gemeenschapsonderwijs	-	89	89	2	124	126	2	213	215
Privaatrechtelijk	1	683	684	8	285	293	9	968	977
Provincie	-	1	1	-	-	-	-	1	1
Gemeente	4	247	251	7	113	120	11	360	371
<b>Totaal</b>	<b>5</b>	<b>1.020</b>	<b>1.025</b>	<b>17</b>	<b>522</b>	<b>539</b>	<b>22</b>	<b>1.542</b>	<b>1.564</b>
<b>Buitengewoon kleuteronderwijs</b>									
Gemeenschapsonderwijs	-	4	4	-	4	4	-	8	8
Privaatrechtelijk	-	8	8	-	3	3	-	11	11
Provincie	-	-	-	-	-	-	-	-	-
Gemeente	-	-	-	-	-	-	-	-	-
<b>Totaal</b>	<b>-</b>	<b>12</b>	<b>12</b>	<b>-</b>	<b>7</b>	<b>7</b>	<b>-</b>	<b>19</b>	<b>19</b>
<b>Totaal kleuteronderwijs</b>									
Gemeenschapsonderwijs	-	93	93	2	128	130	2	221	223
Privaatrechtelijk	1	691	692	8	288	296	9	979	988
Provincie	-	1	1	-	-	-	-	1	1
Gemeente	4	247	251	7	113	120	11	360	371
<b>Totaal</b>	<b>5</b>	<b>1.032</b>	<b>1.037</b>	<b>17</b>	<b>529</b>	<b>546</b>	<b>22</b>	<b>1.561</b>	<b>1.583</b>
<b>LAGER ONDERWIJS</b>									
<b>Gewoon lager onderwijs</b>									
Gemeenschapsonderwijs	108	475	583	92	355	447	200	830	1.030
Privaatrechtelijk	106	1.211	1.317	171	540	711	277	1.751	2.028
Provincie	-	1	1	-	1	1	-	2	2
Gemeente	49	436	485	65	242	307	114	678	792
<b>Totaal</b>	<b>263</b>	<b>2.123</b>	<b>2.386</b>	<b>328</b>	<b>1.138</b>	<b>1.466</b>	<b>591</b>	<b>3.261</b>	<b>3.852</b>
<b>Buitengewoon lager onderwijs</b>									
Gemeenschapsonderwijs	165	714	879	100	545	645	265	1.259	1.524
Privaatrechtelijk	91	845	936	29	418	447	120	1.263	1.383
Provincie	1	22	23	-	6	6	1	28	29
Gemeente	11	178	189	15	86	101	26	264	290
<b>Totaal</b>	<b>268</b>	<b>1.759</b>	<b>2.027</b>	<b>144</b>	<b>1.055</b>	<b>1.199</b>	<b>412</b>	<b>2.814</b>	<b>3.226</b>
<b>Totaal lager onderwijs</b>									
Gemeenschapsonderwijs	273	1.189	1.462	192	900	1.092	465	2.089	2.554
Privaatrechtelijk	197	2.056	2.253	200	958	1.158	397	3.014	3.411
Provincie	1	23	24	-	7	7	1	30	31
Gemeente	60	614	674	80	328	408	140	942	1.082
<b>Totaal</b>	<b>531</b>	<b>3.882</b>	<b>4.413</b>	<b>472</b>	<b>2.193</b>	<b>2.665</b>	<b>1.003</b>	<b>6.075</b>	<b>7.078</b>
<b>BASISONDERWIJS</b>									
<b>Gewoon basisonderwijs</b>									
Gemeenschapsonderwijs	108	564	672	94	479	573	202	1.043	1.245
Privaatrechtelijk	107	1.894	2.001	179	825	1.004	286	2.719	3.005
Provincie	-	2	2	-	1	1	-	3	3
Gemeente	53	683	736	72	355	427	125	1.038	1.163
<b>Totaal</b>	<b>268</b>	<b>3.143</b>	<b>3.411</b>	<b>345</b>	<b>1.660</b>	<b>2.005</b>	<b>613</b>	<b>4.803</b>	<b>5.416</b>
<b>Buitengewoon basisonderwijs</b>									
Gemeenschapsonderwijs	165	718	883	100	549	649	265	1.267	1.532
Privaatrechtelijk	91	853	944	29	421	450	120	1.274	1.394
Provincie	1	22	23	-	6	6	1	28	29
Gemeente	11	178	189	15	86	101	26	264	290
<b>Totaal</b>	<b>268</b>	<b>1.771</b>	<b>2.039</b>	<b>144</b>	<b>1.062</b>	<b>1.206</b>	<b>412</b>	<b>2.833</b>	<b>3.245</b>
<b>Totaal basisonderwijs</b>									
Gemeenschapsonderwijs	273	1.282	1.555	194	1.028	1.222	467	2.310	2.777
Privaatrechtelijk	198	2.747	2.945	208	1.246	1.454	406	3.993	4.399
Provincie	1	24	25	-	7	7	1	31	32
Gemeente	64	861	925	87	441	528	151	1.302	1.453
<b>Totaal</b>	<b>536</b>	<b>4.914</b>	<b>5.450</b>	<b>489</b>	<b>2.722</b>	<b>3.211</b>	<b>1.025</b>	<b>7.636</b>	<b>8.661</b>

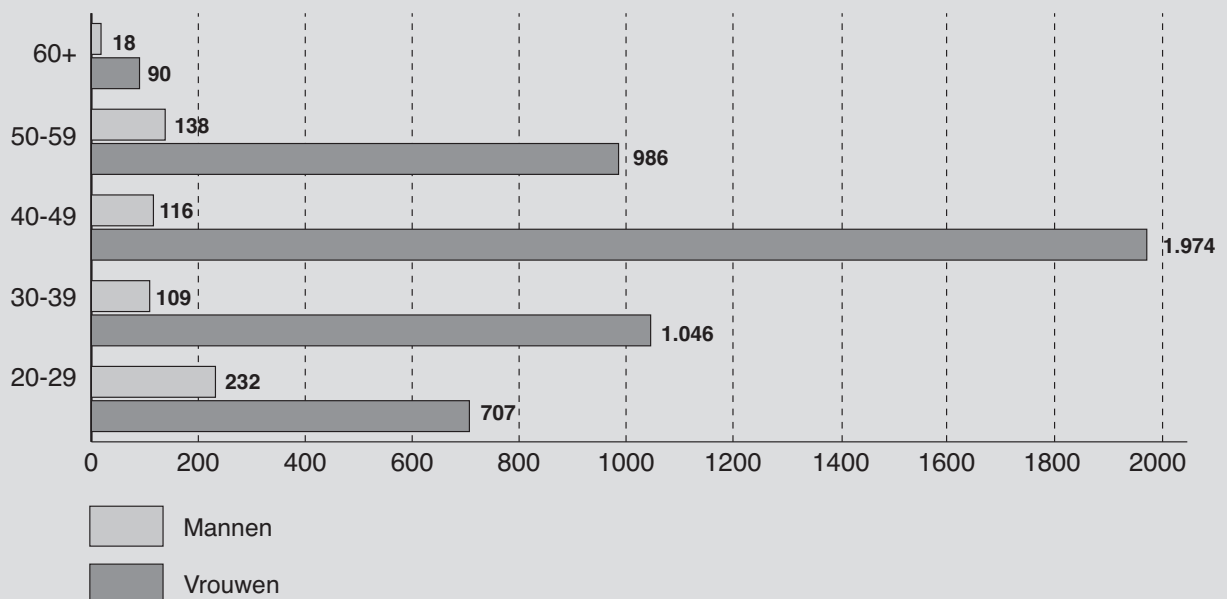
**ANDERE PERSONEELSCATEGORIEËN NAAR LEEFTIJD, STATUUT EN GESLACHT**  
**Aantal personen (inclusief alle vervangingen, TBS+ en Bonus) - januari 2008**

**GEWOON BASISONDERWIJS**

**Alle inrichtende machten**

Leeftijd	Vastbenoemden			Tijdelijken			Totaal		
	Mannen	Vrouwen	Totaal	Mannen	Vrouwen	Totaal	Mannen	Vrouwen	Totaal
20-24	1	5	6	97	181	278	98	186	284
25-29	37	233	270	97	288	385	134	521	655
30-34	16	209	225	44	237	281	60	446	506
35-39	24	321	345	25	279	304	49	600	649
40-44	22	683	705	28	282	310	50	965	1.015
45-49	44	778	822	22	231	253	66	1.009	1.075
50-54	55	518	573	20	117	137	75	635	710
55-59	56	315	371	7	36	43	63	351	414
60+	13	81	94	5	9	14	18	90	108
<b>Totaal</b>	<b>268</b>	<b>3.143</b>	<b>3.411</b>	<b>345</b>	<b>1.660</b>	<b>2.005</b>	<b>613</b>	<b>4.803</b>	<b>5.416</b>

**ANDERE PERSONEELSCATEGORIEËN - GEWOON BASISONDERWIJS**  
**AANTAL PERSONEN NAAR GESLACHT EN LEEFTIJD**



**ANDERE PERSONEELSCATEGORIEËN NAAR LEEFTIJD, STATUUT EN GESLACHT**  
**Aantal personen (inclusief alle vervangingen, TBS+ en Bonus) - januari 2008**

**GEWOON BASISONDERWIJS**

**Gemeenschapsonderwijs**

Leeftijd	Vastbenoemden			Tijdelijken			Totaal		
	Mannen	Vrouwen	Totaal	Mannen	Vrouwen	Totaal	Mannen	Vrouwen	Totaal
20-24	-	2	2	14	48	62	14	50	64
25-29	6	26	32	27	70	97	33	96	129
30-34	2	23	25	13	67	80	15	90	105
35-39	4	24	28	8	80	88	12	104	116
40-44	5	51	56	7	77	84	12	128	140
45-49	8	59	67	11	73	84	19	132	151
50-54	29	156	185	6	48	54	35	204	239
55-59	42	167	209	5	14	19	47	181	228
60+	12	56	68	3	2	5	15	58	73
<b>Totaal</b>	<b>108</b>	<b>564</b>	<b>672</b>	<b>94</b>	<b>479</b>	<b>573</b>	<b>202</b>	<b>1.043</b>	<b>1.245</b>

**Privaatrechtelijk**

Leeftijd	Vastbenoemden			Tijdelijken			Totaal		
	Mannen	Vrouwen	Totaal	Mannen	Vrouwen	Totaal	Mannen	Vrouwen	Totaal
20-24	-	3	3	64	82	146	64	85	149
25-29	19	158	177	50	153	203	69	311	380
30-34	9	129	138	25	116	141	34	245	279
35-39	13	214	227	9	138	147	22	352	374
40-44	11	449	460	11	144	155	22	593	615
45-49	27	532	559	8	109	117	35	641	676
50-54	15	272	287	10	59	69	25	331	356
55-59	13	117	130	1	19	20	14	136	150
60+	-	20	20	1	5	6	1	25	26
<b>Totaal</b>	<b>107</b>	<b>1.894</b>	<b>2.001</b>	<b>179</b>	<b>825</b>	<b>1.004</b>	<b>286</b>	<b>2.719</b>	<b>3.005</b>

**Provincie**

Leeftijd	Vastbenoemden			Tijdelijken			Totaal		
	Mannen	Vrouwen	Totaal	Mannen	Vrouwen	Totaal	Mannen	Vrouwen	Totaal
20-24	-	-	-	-	-	-	-	-	-
25-29	-	-	-	-	-	-	-	-	-
30-34	-	-	-	-	1	1	-	1	1
35-39	-	-	-	-	-	-	-	-	-
40-44	-	2	2	-	-	-	-	2	2
45-49	-	-	-	-	-	-	-	-	-
50-54	-	-	-	-	-	-	-	-	-
55-59	-	-	-	-	-	-	-	-	-
60+	-	-	-	-	-	-	-	-	-
<b>Totaal</b>	<b>-</b>	<b>2</b>	<b>2</b>	<b>-</b>	<b>1</b>	<b>1</b>	<b>-</b>	<b>3</b>	<b>3</b>

**Gemeente**

Leeftijd	Vastbenoemden			Tijdelijken			Totaal		
	Mannen	Vrouwen	Totaal	Mannen	Vrouwen	Totaal	Mannen	Vrouwen	Totaal
20-24	1	-	1	19	51	70	20	51	71
25-29	12	49	61	20	65	85	32	114	146
30-34	5	57	62	6	53	59	11	110	121
35-39	7	83	90	8	61	69	15	144	159
40-44	6	181	187	10	61	71	16	242	258
45-49	9	187	196	3	49	52	12	236	248
50-54	11	90	101	4	10	14	15	100	115
55-59	1	31	32	1	3	4	2	34	36
60+	1	5	6	1	2	3	2	7	9
<b>Totaal</b>	<b>53</b>	<b>683</b>	<b>736</b>	<b>72</b>	<b>355</b>	<b>427</b>	<b>125</b>	<b>1.038</b>	<b>1.163</b>



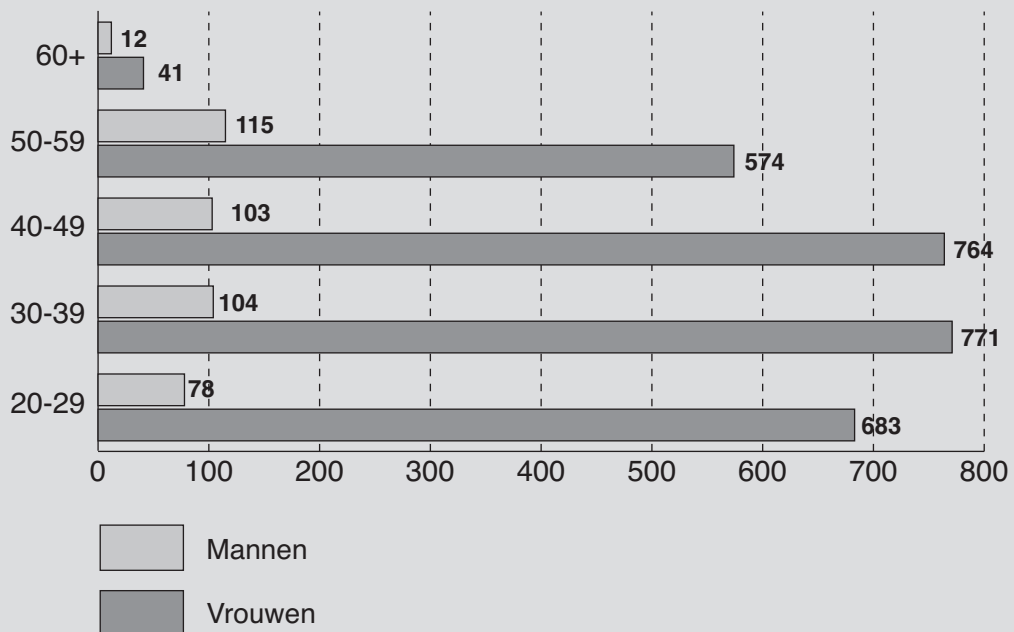
**ANDERE PERSONEELSCATEGORIEËN NAAR LEEFTIJD, STATUUT EN GESLACHT**  
**Aantal personen (inclusief alle vervangingen, TBS+ en Bonus) - januari 2008**

**BUITENGEWOON BASISONDERWIJS**

**Alle inrichtende machten**

Leeftijd	Vastbenoemden			Tijdelijken			Totaal		
	Mannen	Vrouwen	Totaal	Mannen	Vrouwen	Totaal	Mannen	Vrouwen	Totaal
20-24	-	-	-	19	160	179	19	160	179
25-29	5	92	97	54	431	485	59	523	582
30-34	25	259	284	27	191	218	52	450	502
35-39	32	229	261	20	92	112	52	321	373
40-44	36	275	311	11	75	86	47	350	397
45-49	50	345	395	6	69	75	56	414	470
50-54	61	295	356	6	34	40	67	329	396
55-59	47	235	282	1	10	11	48	245	293
60+	12	41	53	-	-	-	12	41	53
<b>Totaal</b>	<b>268</b>	<b>1.771</b>	<b>2.039</b>	<b>144</b>	<b>1.062</b>	<b>1.206</b>	<b>412</b>	<b>2.833</b>	<b>3.245</b>

**ANDERE PERSONEELSCATEGORIEËN - BUITENGEWOON BASISONDERWIJS**  
**AANTAL PERSONEN NAAR GESLACHT EN LEEFTIJD**





**ANDERE PERSONEELSCATEGORIEËN NAAR LEEFTIJD, STATUUT EN GESLACHT**  
**Aantal personen (inclusief alle vervangingen, TBS+ en Bonus) - januari 2008**

**BUITENGEWOON BASISONDERWIJS**

**Gemeenschapsonderwijs**

Leeftijd	Vastbenoemden			Tijdelijken			Totaal		
	Mannen	Vrouwen	Totaal	Mannen	Vrouwen	Totaal	Mannen	Vrouwen	Totaal
20-24	-	-	-	13	80	93	13	80	93
25-29	3	37	40	34	227	261	37	264	301
30-34	19	94	113	20	97	117	39	191	230
35-39	19	91	110	13	44	57	32	135	167
40-44	15	108	123	10	34	44	25	142	167
45-49	35	120	155	4	37	41	39	157	196
50-54	36	121	157	5	24	29	41	145	186
55-59	32	121	153	1	6	7	33	127	160
60+	6	26	32	-	-	-	6	26	32
<b>Totaal</b>	<b>165</b>	<b>718</b>	<b>883</b>	<b>100</b>	<b>549</b>	<b>649</b>	<b>265</b>	<b>1.267</b>	<b>1.532</b>

**Privaatrechtelijk**

Leeftijd	Vastbenoemden			Tijdelijken			Totaal		
	Mannen	Vrouwen	Totaal	Mannen	Vrouwen	Totaal	Mannen	Vrouwen	Totaal
20-24	-	-	-	4	67	71	4	67	71
25-29	2	43	45	15	164	179	17	207	224
30-34	5	136	141	5	82	87	10	218	228
35-39	11	114	125	3	41	44	14	155	169
40-44	20	132	152	-	33	33	20	165	185
45-49	13	180	193	1	22	23	14	202	216
50-54	24	149	173	1	8	9	25	157	182
55-59	11	88	99	-	4	4	11	92	103
60+	5	11	16	-	-	-	5	11	16
<b>Totaal</b>	<b>91</b>	<b>853</b>	<b>944</b>	<b>29</b>	<b>421</b>	<b>450</b>	<b>120</b>	<b>1.274</b>	<b>1.394</b>

**Provincie**

Leeftijd	Vastbenoemden			Tijdelijken			Totaal		
	Mannen	Vrouwen	Totaal	Mannen	Vrouwen	Totaal	Mannen	Vrouwen	Totaal
20-24	-	-	-	-	-	-	-	-	-
25-29	-	1	1	-	4	4	-	5	5
30-34	-	3	3	-	-	-	-	3	3
35-39	-	3	3	-	-	-	-	3	3
40-44	-	5	5	-	2	2	-	7	7
45-49	-	6	6	-	-	-	-	6	6
50-54	-	2	2	-	-	-	-	2	2
55-59	1	2	3	-	-	-	1	2	3
60+	-	-	-	-	-	-	-	-	-
<b>Totaal</b>	<b>1</b>	<b>22</b>	<b>23</b>	<b>-</b>	<b>6</b>	<b>6</b>	<b>1</b>	<b>28</b>	<b>29</b>

**Gemeente**

Leeftijd	Vastbenoemden			Tijdelijken			Totaal		
	Mannen	Vrouwen	Totaal	Mannen	Vrouwen	Totaal	Mannen	Vrouwen	Totaal
20-24	-	-	-	2	13	15	2	13	15
25-29	-	11	11	5	36	41	5	47	52
30-34	1	26	27	2	12	14	3	38	41
35-39	2	21	23	4	7	11	6	28	34
40-44	1	30	31	1	6	7	2	36	38
45-49	2	39	41	1	10	11	3	49	52
50-54	1	23	24	-	2	2	1	25	26
55-59	3	24	27	-	-	-	3	24	27
60+	1	4	5	-	-	-	1	4	5
<b>Totaal</b>	<b>11</b>	<b>178</b>	<b>189</b>	<b>15</b>	<b>86</b>	<b>101</b>	<b>26</b>	<b>264</b>	<b>290</b>



