

## **Deel 4 PERSONEEL**

### **Hoofdstuk 3 : Secundair onderwijs**

#### **3.1. Budgettaire fulltime-equivalenten**



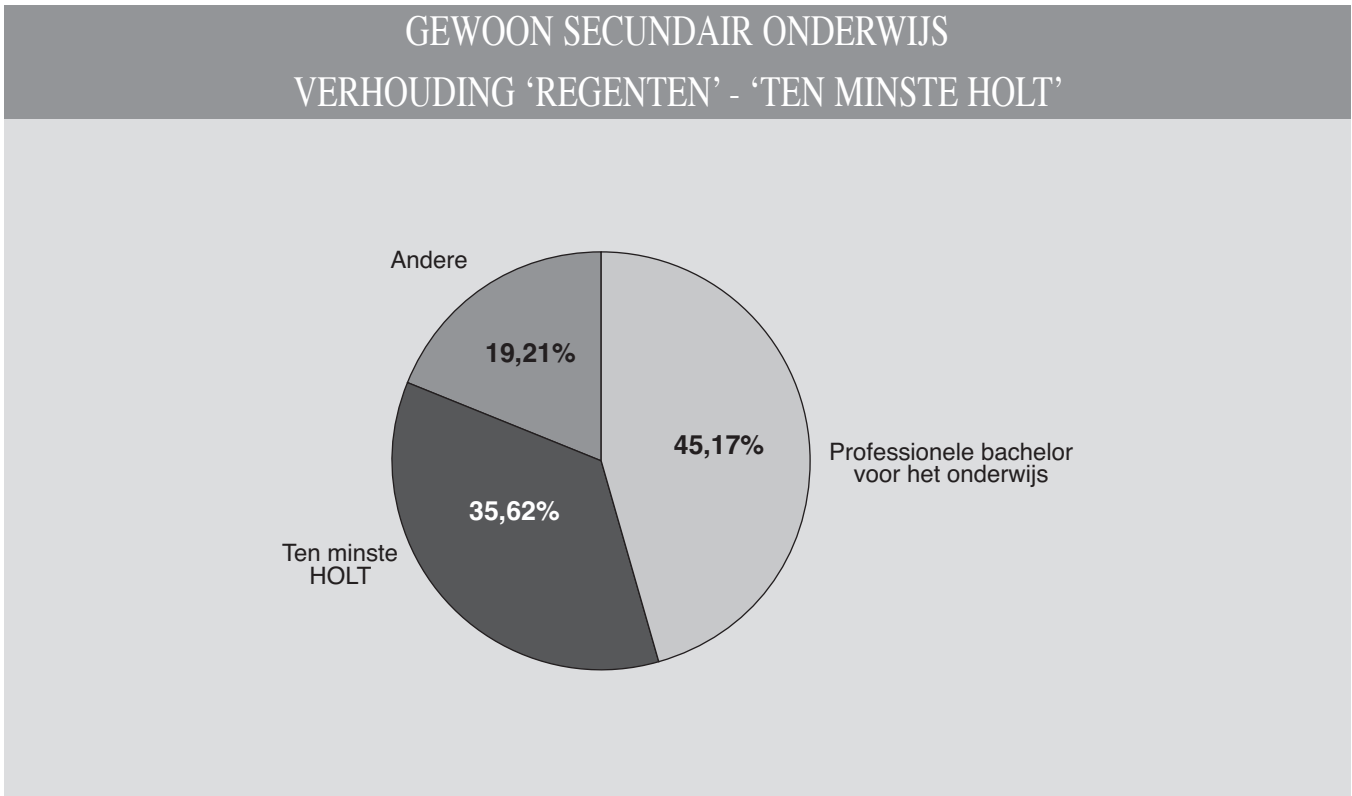
**BESTUURS- EN ONDERWIJZEND PERSONEEL NAAR OPLEIDINGSNIVEAU EN GESLACHT**

**Aantal budgettaire fulltime-equivalenten (inclusief alle vervangingen, TBS+ en Bonus) - januari 2008**

**GEWOON SECUNDAIR ONDERWIJS**

	Professionele bachelors voor het onderwijs (1)(2)			Ten minste master (1)(3)			Andere (1)(4)			Totaal		
	Mannen	Vrouwen	Totaal	Mannen	Vrouwen	Totaal	Mannen	Vrouwen	Totaal	Mannen	Vrouwen	Totaal
Gemeenschapsonderwijs	1.658	3.161	4.819	1.544	2.142	3.686	1.419	935	2.354	4.621	6.238	10.859
Privaatrechtelijk	5.653	12.731	18.384	6.233	8.684	14.917	4.318	2.397	6.715	16.204	23.812	40.016
Provincie	348	515	863	253	299	552	534	183	717	1.135	997	2.132
Gemeente	541	803	1.344	397	484	881	687	336	1.023	1.625	1.623	3.248
<b>Totaal</b>	<b>8.200</b>	<b>17.210</b>	<b>25.410</b>	<b>8.427</b>	<b>11.609</b>	<b>20.036</b>	<b>6.958</b>	<b>3.851</b>	<b>10.809</b>	<b>23.585</b>	<b>32.670</b>	<b>56.255</b>

- (1) De indeling tussen 'professionele bachelors voor het onderwijs' en 'ten minste master' is gebaseerd op de diploma's die de betrokkenen hebben.
- (2) Professionele bachelor voor het onderwijs of geaggregeerde voor het secundair onderwijs - groep 1 en alle wijzigingen in benaming die deze opleiding heeft doorgemaakt.
- (3) Ten minste master of ten minste HOLT. Officiële benaming 'ten minste HOLT' : ten minste Hoger Onderwijs van het Lange Type : deze omvatten o.a. de doctors, de ingenieurs, de artsen, de apothekers, de licentiaten, de architecten, de priesters en de meestergraden ongeacht of ze een bekwaamheidsbewijs voor het ambt van leraar, zoals een aggregaat, hebben.
- (4) De categorie 'andere' omvat de personeelsleden met een diploma professionele bachelor of Hoger Onderwijs van het Korte Type dat niet 'prof bachelor vr het onderwijs' is of een lager diploma dan professionele bachelor of Hoger Onderwijs van het Korte Type.



**BESTUURS- EN ONDERWIJZEND PERSONEEL NAAR STATUUT EN GESLACHT**  
**Aantal budgettaire fulltime-equivalenten (inclusief alle vervangingen, TBS+ en Bonus) - januari 2008**

**SECUNDAIR ONDERWIJS**

	Vastbenoemden			Tijdelijken			Totaal		
	Mannen	Vrouwen	Totaal	Mannen	Vrouwen	Totaal	Mannen	Vrouwen	Totaal
<b>Gewoon secundair onderwijs</b>									
Gemeenschapsonderwijs	3.015	3.931	6.946	1.606	2.307	3.913	4.621	6.238	10.859
Privaatrechtelijk	12.870	17.795	30.665	3.334	6.017	9.351	16.204	23.812	40.016
Provincie	856	726	1.582	279	271	550	1.135	997	2.132
Gemeente	1.210	1.160	2.370	415	463	878	1.625	1.623	3.248
<b>Totaal</b>	<b>17.951</b>	<b>23.612</b>	<b>41.563</b>	<b>5.634</b>	<b>9.058</b>	<b>14.692</b>	<b>23.585</b>	<b>32.670</b>	<b>56.255</b>
<b>Buitengewoon secundair onderwijs</b>									
Gemeenschapsonderwijs	313	459	772	174	283	457	487	742	1.229
Privaatrechtelijk	1.063	1.479	2.542	347	696	1.043	1.410	2.175	3.585
Provincie	47	26	73	12	21	33	59	47	106
Gemeente	230	231	461	82	102	184	312	333	645
<b>Totaal</b>	<b>1.653</b>	<b>2.195</b>	<b>3.848</b>	<b>615</b>	<b>1.102</b>	<b>1.717</b>	<b>2.268</b>	<b>3.297</b>	<b>5.565</b>
<b>Totaal secundair onderwijs</b>									
Gemeenschapsonderwijs	3.328	4.390	7.718	1.780	2.590	4.370	5.108	6.980	12.088
Privaatrechtelijk	13.933	19.274	33.207	3.681	6.713	10.394	17.614	25.987	43.601
Provincie	903	752	1.655	291	292	583	1.194	1.044	2.238
Gemeente	1.440	1.391	2.831	497	565	1.062	1.937	1.956	3.893
<b>Totaal</b>	<b>19.604</b>	<b>25.807</b>	<b>45.411</b>	<b>6.249</b>	<b>10.160</b>	<b>16.409</b>	<b>25.853</b>	<b>35.967</b>	<b>61.820</b>

**ANDERE PERSONEELSCATEGORIEËN NAAR STATUUT EN GESLACHT**

**Aantal budgettaire fulltime-equivalenten (inclusief alle vervangingen, TBS+ en Bonus) - januari 2008**

**SECUNDAIR ONDERWIJS**

	Vastbenoemden			Tijdelijken			Totaal		
	Mannen	Vrouwen	Totaal	Mannen	Vrouwen	Totaal	Mannen	Vrouwen	Totaal
<b>Gewoon secundair onderwijs</b>									
Gemeenschapsonderwijs	285	912	1.197	172	402	574	457	1.314	1.771
Privaatrechtelijk	1.106	2.340	3.446	345	652	997	1.451	2.992	4.443
Provincie	54	112	166	21	41	62	75	153	228
Gemeente	71	182	253	50	77	127	121	259	380
<b>Totaal</b>	<b>1.516</b>	<b>3.546</b>	<b>5.062</b>	<b>588</b>	<b>1.172</b>	<b>1.760</b>	<b>2.104</b>	<b>4.718</b>	<b>6.822</b>
<b>Buitengewoon secundair onderwijs</b>									
Gemeenschapsonderwijs	38	155	193	16	98	114	54	253	307
Privaatrechtelijk	90	274	364	35	175	210	125	449	574
Provincie	2	6	8	1	3	4	3	9	12
Gemeente	15	54	69	5	33	38	20	87	107
<b>Totaal</b>	<b>145</b>	<b>489</b>	<b>634</b>	<b>57</b>	<b>309</b>	<b>366</b>	<b>202</b>	<b>798</b>	<b>1.000</b>
<b>Totaal secundair onderwijs</b>									
Gemeenschapsonderwijs	323	1.067	1.390	188	500	688	511	1.567	2.078
Privaatrechtelijk	1.196	2.614	3.810	380	827	1.207	1.576	3.441	5.017
Provincie	56	118	174	22	44	66	78	162	240
Gemeente	86	236	322	55	110	165	141	346	487
<b>Totaal</b>	<b>1.661</b>	<b>4.035</b>	<b>5.696</b>	<b>645</b>	<b>1.481</b>	<b>2.126</b>	<b>2.306</b>	<b>5.516</b>	<b>7.822</b>



## **Deel 4 PERSONEEL**

# **4**

### **Hoofdstuk 3 : Secundair onderwijs**

#### **3.2. Personen**





**BESTUURS- EN ONDERWIJZEND PERSONEEL NAAR STATUUT EN GESLACHT**  
**Aantal personen (inclusief alle vervangingen, TBS+ en Bonus) - januari 2008**

**SECUNDAIR ONDERWIJS**

	Vastbenoemden			Tijdelijken			Totaal		
	Mannen	Vrouwen	Totaal	Mannen	Vrouwen	Totaal	Mannen	Vrouwen	Totaal
<b>Gewoon secundair onderwijs</b>									
Gemeenschapsonderwijs	3.232	4.395	7.627	1.726	2.547	4.273	4.958	6.942	11.900
Privaatrechtelijk	13.535	20.855	34.390	3.616	6.715	10.331	17.151	27.570	44.721
Provincie	894	847	1.741	307	300	607	1.201	1.147	2.348
Gemeente	1.292	1.315	2.607	449	553	1.002	1.741	1.868	3.609
<b>Totaal</b>	<b>18.953</b>	<b>27.412</b>	<b>46.365</b>	<b>6.098</b>	<b>10.115</b>	<b>16.213</b>	<b>25.051</b>	<b>37.527</b>	<b>62.578</b>
<b>Buitengewoon secundair onderwijs</b>									
Gemeenschapsonderwijs	319	492	811	195	311	506	514	803	1.317
Privaatrechtelijk	1.126	1.652	2.778	391	784	1.175	1.517	2.436	3.953
Provincie	52	28	80	10	21	31	62	49	111
Gemeente	246	247	493	89	122	211	335	369	704
<b>Totaal</b>	<b>1.743</b>	<b>2.419</b>	<b>4.162</b>	<b>685</b>	<b>1.238</b>	<b>1.923</b>	<b>2.428</b>	<b>3.657</b>	<b>6.085</b>
<b>Totaal secundair onderwijs</b>									
Gemeenschapsonderwijs	3.551	4.887	8.438	1.921	2.858	4.779	5.472	7.745	13.217
Privaatrechtelijk	14.661	22.507	37.168	4.007	7.499	11.506	18.668	30.006	48.674
Provincie	946	875	1.821	317	321	638	1.263	1.196	2.459
Gemeente	1.538	1.562	3.100	538	675	1.213	2.076	2.237	4.313
<b>Totaal</b>	<b>20.696</b>	<b>29.831</b>	<b>50.527</b>	<b>6.783</b>	<b>11.353</b>	<b>18.136</b>	<b>27.479</b>	<b>41.184</b>	<b>68.663</b>

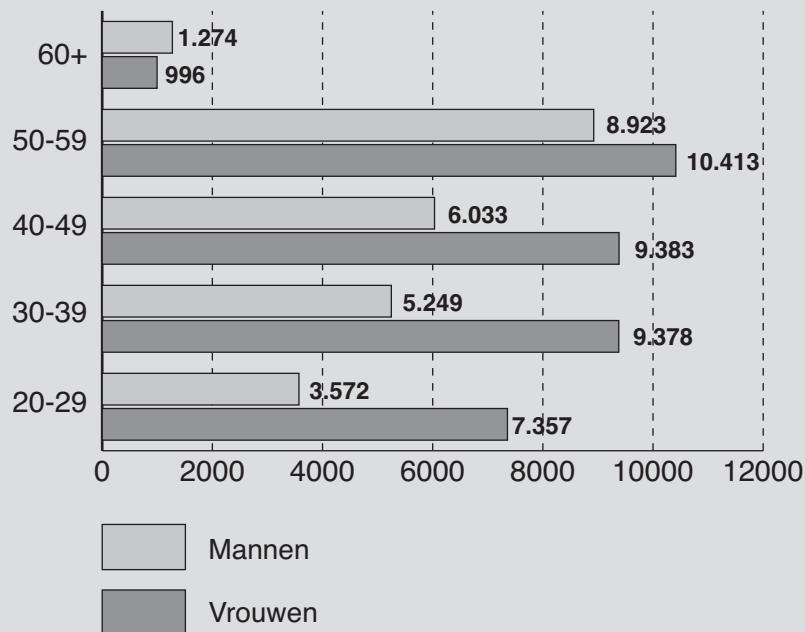
**BESTUURS- EN ONDERWIJZEND PERSONEEL NAAR LEEFTIJD, STATUUT EN GESLACHT**  
**Aantal personen (inclusief alle vervangingen, TBS+ en Bonus) - januari 2008**

**GEWOON SECUNDAIR ONDERWIJS**

**Alle inrichtende machten**

Leeftijd	Vastbenoemden			Tijdelijken			Totaal		
	Mannen	Vrouwen	Totaal	Mannen	Vrouwen	Totaal	Mannen	Vrouwen	Totaal
20-24	-	-	-	671	1.665	2.336	671	1.665	2.336
25-29	660	1.594	2.254	2.241	4.098	6.339	2.901	5.692	8.593
30-34	1.546	3.184	4.730	1.181	1.603	2.784	2.727	4.787	7.514
35-39	1.873	3.604	5.477	649	987	1.636	2.522	4.591	7.113
40-44	2.164	3.451	5.615	525	873	1.398	2.689	4.324	7.013
45-49	2.902	4.474	7.376	442	585	1.027	3.344	5.059	8.403
50-54	4.151	5.419	9.570	245	231	476	4.396	5.650	10.046
55-59	4.421	4.697	9.118	106	66	172	4.527	4.763	9.290
60+	1.236	989	2.225	38	7	45	1.274	996	2.270
<b>Totaal</b>	<b>18.953</b>	<b>27.412</b>	<b>46.365</b>	<b>6.098</b>	<b>10.115</b>	<b>16.213</b>	<b>25.051</b>	<b>37.527</b>	<b>62.578</b>

**BESTUURS- EN ONDERWIJZEND PERSONEEL**  
**GEWOON SECUNDAIR ONDERWIJS**  
**AANTAL PERSONEN NAAR GESLACHT EN LEEFTIJD**



**BESTUURS- EN ONDERWIJZEND PERSONEEL NAAR LEEFTIJD, STATUUT EN GESLACHT**  
**Aantal personen (inclusief alle vervangingen, TBS+ en Bonus) - januari 2008**

**GEWOON SECUNDAIR ONDERWIJS**

**Gemeenschapsonderwijs**

Leeftijd	Vastbenoemden			Tijdelijken			Totaal		
	Mannen	Vrouwen	Totaal	Mannen	Vrouwen	Totaal	Mannen	Vrouwen	Totaal
20-24	-	-	-	122	316	438	122	316	438
25-29	81	196	277	554	977	1.531	635	1.173	1.808
30-34	247	465	712	367	427	794	614	892	1.506
35-39	273	545	818	210	289	499	483	834	1.317
40-44	261	435	696	185	241	426	446	676	1.122
45-49	253	501	754	148	189	337	401	690	1.091
50-54	683	992	1.675	91	82	173	774	1.074	1.848
55-59	1.130	1.066	2.196	41	24	65	1.171	1.090	2.261
60+	304	195	499	8	2	10	312	197	509
<b>Totaal</b>	<b>3.232</b>	<b>4.395</b>	<b>7.627</b>	<b>1.726</b>	<b>2.547</b>	<b>4.273</b>	<b>4.958</b>	<b>6.942</b>	<b>11.900</b>

**Privaatrechtelijk**

Leeftijd	Vastbenoemden			Tijdelijken			Totaal		
	Mannen	Vrouwen	Totaal	Mannen	Vrouwen	Totaal	Mannen	Vrouwen	Totaal
20-24	-	-	-	488	1.250	1.738	488	1.250	1.738
25-29	522	1.320	1.842	1.471	2.829	4.300	1.993	4.149	6.142
30-34	1.143	2.490	3.633	652	1.011	1.663	1.795	3.501	5.296
35-39	1.409	2.818	4.227	345	582	927	1.754	3.400	5.154
40-44	1.663	2.769	4.432	263	537	800	1.926	3.306	5.232
45-49	2.289	3.561	5.850	220	350	570	2.509	3.911	6.420
50-54	2.979	3.937	6.916	109	120	229	3.088	4.057	7.145
55-59	2.733	3.233	5.966	47	32	79	2.780	3.265	6.045
60+	797	727	1.524	21	4	25	818	731	1.549
<b>Totaal</b>	<b>13.535</b>	<b>20.855</b>	<b>34.390</b>	<b>3.616</b>	<b>6.715</b>	<b>10.331</b>	<b>17.151</b>	<b>27.570</b>	<b>44.721</b>

**Provincie**

Leeftijd	Vastbenoemden			Tijdelijken			Totaal		
	Mannen	Vrouwen	Totaal	Mannen	Vrouwen	Totaal	Mannen	Vrouwen	Totaal
20-24	-	-	-	34	33	67	34	33	67
25-29	22	36	58	84	119	203	106	155	261
30-34	69	96	165	67	56	123	136	152	288
35-39	75	91	166	46	41	87	121	132	253
40-44	92	101	193	29	33	62	121	134	255
45-49	179	196	375	25	10	35	204	206	410
50-54	215	183	398	14	8	22	229	191	420
55-59	185	126	311	2	-	2	187	126	313
60+	57	18	75	6	-	6	63	18	81
<b>Totaal</b>	<b>894</b>	<b>847</b>	<b>1.741</b>	<b>307</b>	<b>300</b>	<b>607</b>	<b>1.201</b>	<b>1.147</b>	<b>2.348</b>

**Gemeente**

Leeftijd	Vastbenoemden			Tijdelijken			Totaal		
	Mannen	Vrouwen	Totaal	Mannen	Vrouwen	Totaal	Mannen	Vrouwen	Totaal
20-24	-	-	-	27	66	93	27	66	93
25-29	35	42	77	132	173	305	167	215	382
30-34	87	133	220	95	109	204	182	242	424
35-39	116	150	266	48	75	123	164	225	389
40-44	148	146	294	48	62	110	196	208	404
45-49	181	216	397	49	36	85	230	252	482
50-54	274	307	581	31	21	52	305	328	633
55-59	373	272	645	16	10	26	389	282	671
60+	78	49	127	3	1	4	81	50	131
<b>Totaal</b>	<b>1.292</b>	<b>1.315</b>	<b>2.607</b>	<b>449</b>	<b>553</b>	<b>1.002</b>	<b>1.741</b>	<b>1.868</b>	<b>3.609</b>



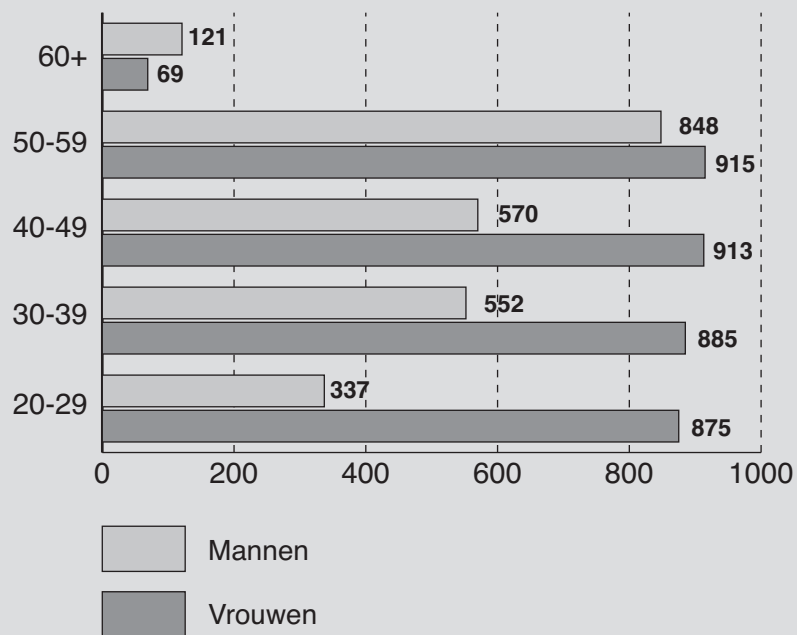
**BESTUURS- EN ONDERWIJZEND PERSONEEL NAAR LEEFTIJD, STATUUT EN GESLACHT**  
**Aantal personen (inclusief alle vervangingen, TBS+ en Bonus) - januari 2008**

**BUITENGEWOON SECUNDAIR ONDERWIJS**

**Alle inrichtende machten**

Leeftijd	Vastbenoemden			Tijdelijken			Totaal		
	Mannen	Vrouwen	Totaal	Mannen	Vrouwen	Totaal	Mannen	Vrouwen	Totaal
20-24	-	-	-	62	221	283	62	221	283
25-29	62	172	234	213	482	695	275	654	929
30-34	148	307	455	104	153	257	252	460	712
35-39	207	299	506	93	126	219	300	425	725
40-44	175	290	465	87	112	199	262	402	664
45-49	232	426	658	76	85	161	308	511	819
50-54	412	527	939	32	48	80	444	575	1.019
55-59	389	329	718	15	11	26	404	340	744
60+	118	69	187	3	-	3	121	69	190
<b>Totaal</b>	<b>1.743</b>	<b>2.419</b>	<b>4.162</b>	<b>685</b>	<b>1.238</b>	<b>1.923</b>	<b>2.428</b>	<b>3.657</b>	<b>6.085</b>

**BESTUURS- EN ONDERWIJZEND PERSONEEL**  
**BUITENGEWOON SECUNDAIR ONDERWIJS**  
**AANTAL PERSONEN NAAR GESLACHT EN LEEFTIJD**



**BESTUURS- EN ONDERWIJZEND PERSONEEL NAAR LEEFTIJD, STATUUT EN GESLACHT**  
**Aantal personen (inclusief alle vervangingen, TBS+ en Bonus) - januari 2008**

**BUITENGEWOON SECUNDAIR ONDERWIJS**

**Gemeenschapsonderwijs**

Leeftijd	Vastbenoemden			Tijdelijken			Totaal		
	Mannen	Vrouwen	Totaal	Mannen	Vrouwen	Totaal	Mannen	Vrouwen	Totaal
20-24	-	-	-	15	43	58	15	43	58
25-29	4	31	35	56	113	169	60	144	204
30-34	23	45	68	36	47	83	59	92	151
35-39	38	42	80	31	38	69	69	80	149
40-44	34	53	87	22	29	51	56	82	138
45-49	36	117	153	22	22	44	58	139	197
50-54	89	118	207	8	16	24	97	134	231
55-59	74	68	142	4	3	7	78	71	149
60+	21	18	39	1	-	1	22	18	40
<b>Totaal</b>	<b>319</b>	<b>492</b>	<b>811</b>	<b>195</b>	<b>311</b>	<b>506</b>	<b>514</b>	<b>803</b>	<b>1.317</b>

**Privaatrechtelijk**

Leeftijd	Vastbenoemden			Tijdelijken			Totaal		
	Mannen	Vrouwen	Totaal	Mannen	Vrouwen	Totaal	Mannen	Vrouwen	Totaal
20-24	-	-	-	36	159	195	36	159	195
25-29	52	127	179	127	308	435	179	435	614
30-34	108	228	336	59	88	147	167	316	483
35-39	138	239	377	51	76	127	189	315	504
40-44	112	209	321	45	69	114	157	278	435
45-49	160	253	413	43	50	93	203	303	506
50-54	244	342	586	19	28	47	263	370	633
55-59	242	217	459	9	6	15	251	223	474
60+	70	37	107	2	-	2	72	37	109
<b>Totaal</b>	<b>1.126</b>	<b>1.652</b>	<b>2.778</b>	<b>391</b>	<b>784</b>	<b>1.175</b>	<b>1.517</b>	<b>2.436</b>	<b>3.953</b>

**Provincie**

Leeftijd	Vastbenoemden			Tijdelijken			Totaal		
	Mannen	Vrouwen	Totaal	Mannen	Vrouwen	Totaal	Mannen	Vrouwen	Totaal
20-24	-	-	-	1	4	5	1	4	5
25-29	1	2	3	2	9	11	3	11	14
30-34	3	3	6	-	3	3	3	6	9
35-39	7	1	8	-	2	2	7	3	10
40-44	7	5	12	5	1	6	12	6	18
45-49	7	8	15	-	1	1	7	9	16
50-54	17	4	21	1	-	1	18	4	22
55-59	6	3	9	1	1	2	7	4	11
60+	4	2	6	-	-	-	4	2	6
<b>Totaal</b>	<b>52</b>	<b>28</b>	<b>80</b>	<b>10</b>	<b>21</b>	<b>31</b>	<b>62</b>	<b>49</b>	<b>111</b>

**Gemeente**

Leeftijd	Vastbenoemden			Tijdelijken			Totaal		
	Mannen	Vrouwen	Totaal	Mannen	Vrouwen	Totaal	Mannen	Vrouwen	Totaal
20-24	-	-	-	10	15	25	10	15	25
25-29	5	12	17	28	52	80	33	64	97
30-34	14	31	45	9	15	24	23	46	69
35-39	24	17	41	11	10	21	35	27	62
40-44	22	23	45	15	13	28	37	36	73
45-49	29	48	77	11	12	23	40	60	100
50-54	62	63	125	4	4	8	66	67	133
55-59	67	41	108	1	1	2	68	42	110
60+	23	12	35	-	-	-	23	12	35
<b>Totaal</b>	<b>246</b>	<b>247</b>	<b>493</b>	<b>89</b>	<b>122</b>	<b>211</b>	<b>335</b>	<b>369</b>	<b>704</b>





**ANDERE PERSONEELSCATEGORIEËN NAAR STATUUT EN GESLACHT**  
**Aantal personen (inclusief alle vervangingen, TBS+ en Bonus) - januari 2008**

**SECUNDAIR ONDERWIJS**

	Vastbenoemden			Tijdelijken			Totaal		
	Mannen	Vrouwen	Totaal	Mannen	Vrouwen	Totaal	Mannen	Vrouwen	Totaal
<b>Gewoon secundair onderwijs</b>									
Gemeenschapsonderwijs	299	1.098	1.397	210	501	711	509	1.599	2.108
Privaatrechtelijk	1.142	2.777	3.919	404	843	1.247	1.546	3.620	5.166
Provincie	53	128	181	25	54	79	78	182	260
Gemeente	76	215	291	62	96	158	138	311	449
<b>Totaal</b>	<b>1.570</b>	<b>4.218</b>	<b>5.788</b>	<b>701</b>	<b>1.494</b>	<b>2.195</b>	<b>2.271</b>	<b>5.712</b>	<b>7.983</b>
<b>Buitengewoon secundair onderwijs</b>									
Gemeenschapsonderwijs	40	184	224	20	121	141	60	305	365
Privaatrechtelijk	94	332	426	44	232	276	138	564	702
Provincie	2	7	9	2	5	7	4	12	16
Gemeente	15	67	82	6	43	49	21	110	131
<b>Totaal</b>	<b>151</b>	<b>590</b>	<b>741</b>	<b>72</b>	<b>401</b>	<b>473</b>	<b>223</b>	<b>991</b>	<b>1.214</b>
<b>Totaal secundair onderwijs</b>									
Gemeenschapsonderwijs	339	1.282	1.621	230	622	852	569	1.904	2.473
Privaatrechtelijk	1.236	3.109	4.345	448	1.075	1.523	1.684	4.184	5.868
Provincie	55	135	190	27	59	86	82	194	276
Gemeente	91	282	373	68	139	207	159	421	580
<b>Totaal</b>	<b>1.721</b>	<b>4.808</b>	<b>6.529</b>	<b>773</b>	<b>1.895</b>	<b>2.668</b>	<b>2.494</b>	<b>6.703</b>	<b>9.197</b>

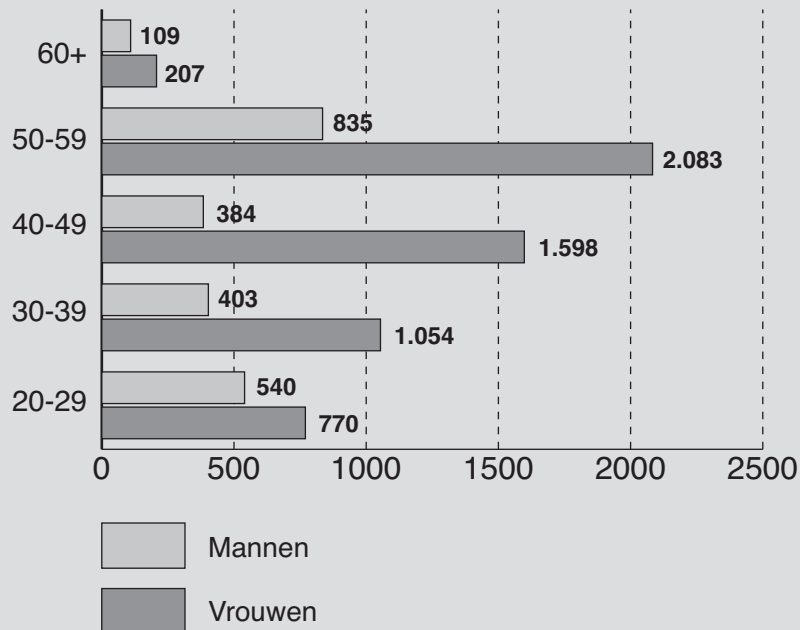
**ANDERE PERSONEELSCATEGORIEËN NAAR LEEFTIJD, STATUUT EN GESLACHT**  
**Aantal personen (inclusief alle vervangingen, TBS+ en Bonus) - januari 2008**

**GEWOON SECUNDAIR ONDERWIJS**

**Alle inrichtende machten**

Leeftijd	Vastbenoemden			Tijdelijken			Totaal		
	Mannen	Vrouwen	Totaal	Mannen	Vrouwen	Totaal	Mannen	Vrouwen	Totaal
20-24	-	3	3	195	255	450	195	258	453
25-29	76	149	225	269	363	632	345	512	857
30-34	133	262	395	105	199	304	238	461	699
35-39	114	376	490	51	217	268	165	593	758
40-44	112	496	608	32	214	246	144	710	854
45-49	218	741	959	22	147	169	240	888	1.128
50-54	451	1.140	1.591	15	71	86	466	1.211	1.677
55-59	359	848	1.207	10	24	34	369	872	1.241
60+	107	203	310	2	4	6	109	207	316
<b>Totaal</b>	<b>1.570</b>	<b>4.218</b>	<b>5.788</b>	<b>701</b>	<b>1.494</b>	<b>2.195</b>	<b>2.271</b>	<b>5.712</b>	<b>7.983</b>

**ANDERE PERSONEELSCATEGORIEËN - GEWOON SECUNDAIR ONDERWIJS**  
**AANTAL PERSONEN NAAR GESLACHT EN LEEFTIJD**





**ANDERE PERSONEELSCATEGORIEËN NAAR LEEFTIJD, STATUUT EN GESLACHT**  
**Aantal personen (inclusief alle vervangingen, TBS+ en Bonus) - januari 2008**

**GEWOON SECUNDAIR ONDERWIJS**

**Gemeenschapsonderwijs**

Leeftijd	Vastbenoemden			Tijdelijken			Totaal		
	Mannen	Vrouwen	Totaal	Mannen	Vrouwen	Totaal	Mannen	Vrouwen	Totaal
20-24	-	1	1	50	81	131	50	82	132
25-29	9	27	36	57	104	161	66	131	197
30-34	17	56	73	42	61	103	59	117	176
35-39	19	82	101	20	64	84	39	146	185
40-44	19	94	113	13	83	96	32	177	209
45-49	26	143	169	11	58	69	37	201	238
50-54	75	241	316	9	32	41	84	273	357
55-59	87	359	446	6	16	22	93	375	468
60+	47	95	142	2	2	4	49	97	146
<b>Totaal</b>	<b>299</b>	<b>1.098</b>	<b>1.397</b>	<b>210</b>	<b>501</b>	<b>711</b>	<b>509</b>	<b>1.599</b>	<b>2.108</b>

**Privaatrechtelijk**

Leeftijd	Vastbenoemden			Tijdelijken			Totaal		
	Mannen	Vrouwen	Totaal	Mannen	Vrouwen	Totaal	Mannen	Vrouwen	Totaal
20-24	-	2	2	110	136	246	110	138	248
25-29	62	105	167	178	229	407	240	334	574
30-34	105	184	289	58	113	171	163	297	460
35-39	84	259	343	24	134	158	108	393	501
40-44	84	350	434	17	115	132	101	465	566
45-49	180	531	711	9	78	87	189	609	798
50-54	340	815	1.155	4	29	33	344	844	1.188
55-59	235	426	661	4	8	12	239	434	673
60+	52	105	157	-	1	1	52	106	158
<b>Totaal</b>	<b>1.142</b>	<b>2.777</b>	<b>3.919</b>	<b>404</b>	<b>843</b>	<b>1.247</b>	<b>1.546</b>	<b>3.620</b>	<b>5.166</b>

**Provincie**

Leeftijd	Vastbenoemden			Tijdelijken			Totaal		
	Mannen	Vrouwen	Totaal	Mannen	Vrouwen	Totaal	Mannen	Vrouwen	Totaal
20-24	-	-	-	6	8	14	6	8	14
25-29	3	5	8	13	13	26	16	18	34
30-34	6	8	14	3	12	15	9	20	29
35-39	2	15	17	2	6	8	4	21	25
40-44	4	22	26	-	8	8	4	30	34
45-49	7	27	34	-	5	5	7	32	39
50-54	13	38	51	1	2	3	14	40	54
55-59	15	11	26	-	-	-	15	11	26
60+	3	2	5	-	-	-	3	2	5
<b>Totaal</b>	<b>53</b>	<b>128</b>	<b>181</b>	<b>25</b>	<b>54</b>	<b>79</b>	<b>78</b>	<b>182</b>	<b>260</b>

**Gemeente**

Leeftijd	Vastbenoemden			Tijdelijken			Totaal		
	Mannen	Vrouwen	Totaal	Mannen	Vrouwen	Totaal	Mannen	Vrouwen	Totaal
20-24	-	-	-	29	30	59	29	30	59
25-29	2	12	14	21	17	38	23	29	52
30-34	5	14	19	2	13	15	7	27	34
35-39	9	20	29	5	13	18	14	33	47
40-44	5	30	35	2	8	10	7	38	45
45-49	5	40	45	2	6	8	7	46	53
50-54	23	46	69	1	8	9	24	54	78
55-59	22	52	74	-	-	-	22	52	74
60+	5	1	6	-	1	1	5	2	7
<b>Totaal</b>	<b>76</b>	<b>215</b>	<b>291</b>	<b>62</b>	<b>96</b>	<b>158</b>	<b>138</b>	<b>311</b>	<b>449</b>



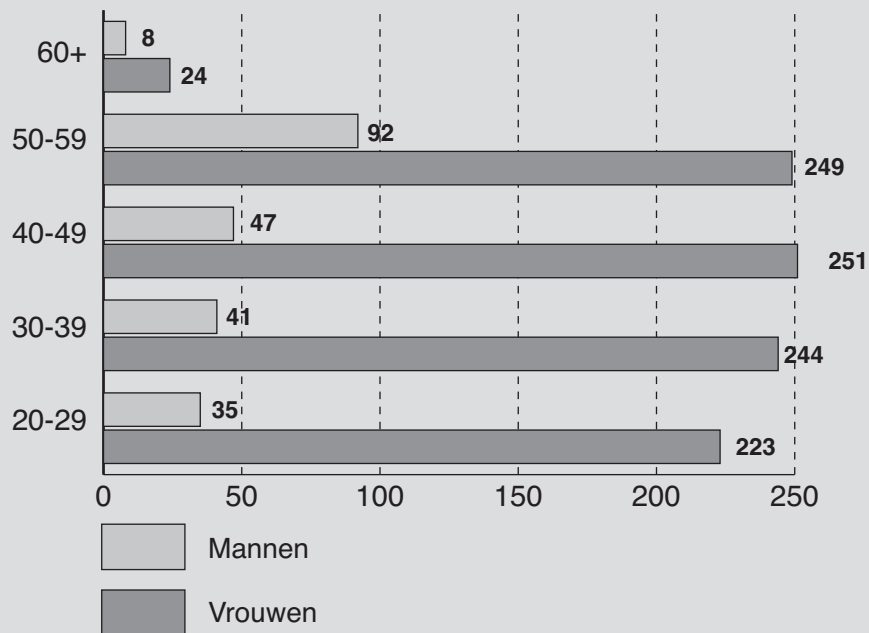
**ANDERE PERSONEELSCATEGORIEËN NAAR LEEFTIJD, STATUUT EN GESLACHT**  
**Aantal personen (inclusief alle vervangingen, TBS+ en Bonus) - januari 2008**

**BUITENGEWOON SECUNDAIR ONDERWIJS**

**Alle inrichtende machten**

Leeftijd	Vastbenoemden			Tijdelijken			Totaal		
	Mannen	Vrouwen	Totaal	Mannen	Vrouwen	Totaal	Mannen	Vrouwen	Totaal
20-24	-	1	1	9	49	58	9	50	59
25-29	6	35	41	20	138	158	26	173	199
30-34	8	74	82	17	58	75	25	132	157
35-39	7	59	66	9	53	62	16	112	128
40-44	12	67	79	5	47	52	17	114	131
45-49	25	104	129	5	33	38	30	137	167
50-54	46	109	155	3	18	21	49	127	176
55-59	40	117	157	3	5	8	43	122	165
60+	7	24	31	1	-	1	8	24	32
<b>Totaal</b>	<b>151</b>	<b>590</b>	<b>741</b>	<b>72</b>	<b>401</b>	<b>473</b>	<b>223</b>	<b>991</b>	<b>1.214</b>

**ANDERE PERSONEELSCATEGORIEËN**  
**BUITENGEWOON SECUNDAIR ONDERWIJS**  
**AANTAL PERSONEN NAAR GESLACHT EN LEEFTIJD**



**ANDERE PERSONEELSCATEGORIEËN NAAR LEEFTIJD, STATUUT EN GESLACHT**  
**Aantal personen (inclusief alle vervangingen, TBS+ en Bonus) - januari 2008**

**BUITENGEWOON SECUNDAIR ONDERWIJS**

**Gemeenschapsonderwijs**

Leeftijd	Vastbenoemden			Tijdelijken			Totaal		
	Mannen	Vrouwen	Totaal	Mannen	Vrouwen	Totaal	Mannen	Vrouwen	Totaal
20-24	-	-	-	2	21	23	2	21	23
25-29	1	12	13	3	34	37	4	46	50
30-34	-	17	17	8	19	27	8	36	44
35-39	-	18	18	-	13	13	-	31	31
40-44	2	19	21	1	15	16	3	34	37
45-49	8	20	28	2	9	11	10	29	39
50-54	10	34	44	3	8	11	13	42	55
55-59	15	51	66	1	2	3	16	53	69
60+	4	13	17	-	-	-	4	13	17
<b>Totaal</b>	<b>40</b>	<b>184</b>	<b>224</b>	<b>20</b>	<b>121</b>	<b>141</b>	<b>60</b>	<b>305</b>	<b>365</b>

**Privaatrechtelijk**

Leeftijd	Vastbenoemden			Tijdelijken			Totaal		
	Mannen	Vrouwen	Totaal	Mannen	Vrouwen	Totaal	Mannen	Vrouwen	Totaal
20-24	-	1	1	5	25	30	5	26	31
25-29	5	23	28	14	88	102	19	111	130
30-34	7	49	56	8	30	38	15	79	94
35-39	5	35	40	8	32	40	13	67	80
40-44	8	41	49	3	22	25	11	63	74
45-49	13	66	79	3	22	25	16	88	104
50-54	32	62	94	-	10	10	32	72	104
55-59	21	49	70	2	3	5	23	52	75
60+	3	6	9	1	-	1	4	6	10
<b>Totaal</b>	<b>94</b>	<b>332</b>	<b>426</b>	<b>44</b>	<b>232</b>	<b>276</b>	<b>138</b>	<b>564</b>	<b>702</b>

**Provincie**

Leeftijd	Vastbenoemden			Tijdelijken			Totaal		
	Mannen	Vrouwen	Totaal	Mannen	Vrouwen	Totaal	Mannen	Vrouwen	Totaal
20-24	-	-	-	1	-	1	1	-	1
25-29	-	-	-	1	2	3	1	2	3
30-34	-	1	1	-	1	1	-	2	2
35-39	-	-	-	-	1	1	-	1	1
40-44	-	1	1	-	1	1	-	2	2
45-49	1	3	4	-	-	-	1	3	4
50-54	-	1	1	-	-	-	-	1	1
55-59	1	1	2	-	-	-	1	1	2
60+	-	-	-	-	-	-	-	-	-
<b>Totaal</b>	<b>2</b>	<b>7</b>	<b>9</b>	<b>2</b>	<b>5</b>	<b>7</b>	<b>4</b>	<b>12</b>	<b>16</b>

**Gemeente**

Leeftijd	Vastbenoemden			Tijdelijken			Totaal		
	Mannen	Vrouwen	Totaal	Mannen	Vrouwen	Totaal	Mannen	Vrouwen	Totaal
20-24	-	-	-	1	3	4	1	3	4
25-29	-	-	-	2	14	16	2	14	16
30-34	1	7	8	1	8	9	2	15	17
35-39	2	6	8	1	7	8	3	13	16
40-44	2	6	8	1	9	10	3	15	18
45-49	3	15	18	-	2	2	3	17	20
50-54	4	12	16	-	-	-	4	12	16
55-59	3	16	19	-	-	-	3	16	19
60+	-	5	5	-	-	-	-	5	5
<b>Totaal</b>	<b>15</b>	<b>67</b>	<b>82</b>	<b>6</b>	<b>43</b>	<b>49</b>	<b>21</b>	<b>110</b>	<b>131</b>



