

Deel 4 PERSONEEL

4

Hoofdstuk 2 : Basisonderwijs

2.1. Budgettaire fulltime-equivalenten

BESTUURS- EN ONDERWIJZEND PERSONEEL NAAR STATUUT EN GESLACHT

Aantal budgettaire fulltime-equivalenten (inclusief alle vervangingen, TBS+ en Bonus) - januari 2012 (1)

BASISONDERWIJS

	Vastbenoemden			Tijdelijken			Totaal		
	Mannen	Vrouwen	Totaal	Mannen	Vrouwen	Totaal	Mannen	Vrouwen	Totaal
KLEUTERONDERWIJS									
Gewoon kleuteronderwijs									
Gemeenschapsonderwijs	41	1.744	1.785	39	642	681	80	2.386	2.466
Privaatrechtelijk	152	7.366	7.518	104	2.464	2.568	256	9.830	10.086
Provincie	-	9	9	-	1	1	-	10	10
Gemeente	74	2.803	2.877	43	981	1.024	117	3.784	3.901
Totaal	267	11.922	12.189	186	4.088	4.274	453	16.010	16.463
Buitengewoon kleuteronderwijs									
Gemeenschapsonderwijs	-	102	102	1	39	40	1	141	142
Privaatrechtelijk	8	238	246	3	74	77	11	312	323
Provincie	-	-	-	-	-	-	-	-	-
Gemeente	-	34	34	3	8	11	3	42	45
Totaal	8	374	382	7	121	128	15	495	510
Totaal kleuteronderwijs									
Gemeenschapsonderwijs	41	1.846	1.887	40	681	721	81	2.527	2.608
Privaatrechtelijk	160	7.604	7.764	107	2.538	2.645	267	10.142	10.409
Provincie	-	9	9	-	1	1	-	10	10
Gemeente	74	2.837	2.911	46	989	1.035	120	3.826	3.946
Totaal	275	12.296	12.571	193	4.209	4.402	468	16.505	16.973
LAGER ONDERWIJS									
Gewoon lager onderwijs									
Gemeenschapsonderwijs	617	2.800	3.417	229	982	1.211	846	3.782	4.628
Privaatrechtelijk	3.517	10.693	14.210	622	3.302	3.924	4.139	13.995	18.134
Provincie	5	10	15	-	1	1	5	11	16
Gemeente	1.274	4.247	5.521	290	1.442	1.732	1.564	5.689	7.253
Totaal	5.413	17.750	23.163	1.141	5.727	6.868	6.554	23.477	30.031
Buitengewoon lager onderwijs									
Gemeenschapsonderwijs	194	819	1.013	64	290	354	258	1.109	1.367
Privaatrechtelijk	556	2.020	2.576	119	655	774	675	2.675	3.350
Provincie	17	73	90	3	18	21	20	91	111
Gemeente	93	490	583	34	162	196	127	652	779
Totaal	860	3.402	4.262	220	1.125	1.345	1.080	4.527	5.607
Totaal lager onderwijs									
Gemeenschapsonderwijs	811	3.619	4.430	293	1.272	1.565	1.104	4.891	5.995
Privaatrechtelijk	4.073	12.713	16.786	741	3.957	4.698	4.814	16.670	21.484
Provincie	22	83	105	3	19	22	25	102	127
Gemeente	1.367	4.737	6.104	324	1.604	1.928	1.691	6.341	8.032
Totaal	6.273	21.152	27.425	1.361	6.852	8.213	7.634	28.004	35.638
BASISONDERWIJS									
Gewoon basisonderwijs									
Gemeenschapsonderwijs	658	4.544	5.202	268	1.624	1.892	926	6.168	7.094
Privaatrechtelijk	3.669	18.059	21.728	726	5.766	6.492	4.395	23.825	28.220
Provincie	5	19	24	-	2	2	5	21	26
Gemeente	1.348	7.050	8.398	333	2.423	2.756	1.681	9.473	11.154
Totaal	5.680	29.672	35.352	1.327	9.815	11.142	7.007	39.487	46.494
Buitengewoon basisonderwijs									
Gemeenschapsonderwijs	194	921	1.115	65	329	394	259	1.250	1.509
Privaatrechtelijk	564	2.258	2.822	122	729	851	686	2.987	3.673
Provincie	17	73	90	3	18	21	20	91	111
Gemeente	93	524	617	37	170	207	130	694	824
Totaal	868	3.776	4.644	227	1.246	1.473	1.095	5.022	6.117
Totaal basisonderwijs									
Gemeenschapsonderwijs	852	5.465	6.317	333	1.953	2.286	1.185	7.418	8.603
Privaatrechtelijk	4.233	20.317	24.550	848	6.495	7.343	5.081	26.812	31.893
Provincie	22	92	114	3	20	23	25	112	137
Gemeente	1.441	7.574	9.015	370	2.593	2.963	1.811	10.167	11.978
Totaal	6.548	33.448	39.996	1.554	11.061	12.615	8.102	44.509	52.611

(1) De budgettaire fulltime-equivalenten voor januari 2012 kunnen lager uitvallen dan normaal door een staking.

ANDERE PERSONEELSCATEGORIEËN NAAR STATUUT EN GESLACHT

Aantal budgettaire fulltime-equivalenten (inclusief alle vervangingen, TBS+ en Bonus) - januari 2012 (1)

BASISONDERWIJS

	Vastbenoemden			Tijdelijken			Totaal		
	Mannen	Vrouwen	Totaal	Mannen	Vrouwen	Totaal	Mannen	Vrouwen	Totaal
KLEUTERONDERWIJS									
Gewoon kleuteronderwijs									
Gemeenschapsonderwijs	1	89	90	3	49	52	4	138	142
Privaatrechtelijk	10	450	460	6	176	182	16	626	642
Provincie	-	-	-	-	-	-	-	-	-
Gemeente	5	164	169	4	62	66	9	226	235
Totaal	16	703	719	13	287	300	29	990	1.019
Buitengewoon kleuteronderwijs									
Gemeenschapsonderwijs	-	3	3	-	3	3	-	6	6
Privaatrechtelijk	-	8	8	-	4	4	-	12	12
Provincie	-	-	-	-	-	-	-	-	-
Gemeente	-	-	-	-	-	-	-	-	-
Totaal	-	11	11	-	7	7	-	18	18
Totaal kleuteronderwijs									
Gemeenschapsonderwijs	1	92	93	3	52	55	4	144	148
Privaatrechtelijk	10	458	468	6	180	186	16	638	654
Provincie	-	-	-	-	-	-	-	-	-
Gemeente	5	164	169	4	62	66	9	226	235
Totaal	16	714	730	13	294	307	29	1.008	1.037
LAGER ONDERWIJS									
Gewoon lager onderwijs									
Gemeenschapsonderwijs	82	350	432	72	260	332	154	610	764
Privaatrechtelijk	179	1.213	1.392	115	507	622	294	1.720	2.014
Provincie	-	1	1	-	1	1	-	2	2
Gemeente	81	486	567	48	214	262	129	700	829
Totaal	342	2.050	2.392	235	982	1.217	577	3.032	3.609
Buitengewoon lager onderwijs									
Gemeenschapsonderwijs	54	413	467	15	210	225	69	623	692
Privaatrechtelijk	78	771	849	11	314	325	89	1.085	1.174
Provincie	1	18	19	2	7	9	3	25	28
Gemeente	12	187	199	7	77	84	19	264	283
Totaal	145	1.389	1.534	35	608	643	180	1.997	2.177
Totaal lager onderwijs									
Gemeenschapsonderwijs	136	763	899	87	470	557	223	1.233	1.456
Privaatrechtelijk	257	1.984	2.241	126	821	947	383	2.805	3.188
Provincie	1	19	20	2	8	10	3	27	30
Gemeente	93	673	766	55	291	346	148	964	1.112
Totaal	487	3.439	3.926	270	1.590	1.860	757	5.029	5.786
BASISONDERWIJS									
Gewoon basisonderwijs									
Gemeenschapsonderwijs	83	439	522	75	309	384	158	748	906
Privaatrechtelijk	189	1.663	1.852	121	683	804	310	2.346	2.656
Provincie	-	1	1	-	1	1	-	2	2
Gemeente	86	650	736	52	276	328	138	926	1.064
Totaal	358	2.753	3.111	248	1.269	1.517	606	4.022	4.628
Buitengewoon basisonderwijs									
Gemeenschapsonderwijs	54	416	470	15	213	228	69	629	698
Privaatrechtelijk	78	779	857	11	318	329	89	1.097	1.186
Provincie	1	18	19	2	7	9	3	25	28
Gemeente	12	187	199	7	77	84	19	264	283
Totaal	145	1.400	1.545	35	615	650	180	2.015	2.195
Totaal basisonderwijs									
Gemeenschapsonderwijs	137	855	992	90	522	612	227	1.377	1.604
Privaatrechtelijk	267	2.442	2.709	132	1.001	1.133	399	3.443	3.842
Provincie	1	19	20	2	8	10	3	27	30
Gemeente	98	837	935	59	353	412	157	1.190	1.347
Totaal	503	4.153	4.656	283	1.884	2.167	786	6.037	6.823

(1) De budgettaire fulltime-equivalenten voor januari 2012 kunnen lager uitvallen dan normaal door een staking.

Deel 4 PERSONEEL

4

Hoofdstuk 2 : Basisonderwijs

2.2. Personen

BESTUURS- EN ONDERWIJZEND PERSONEEL NAAR STATUUT EN GESLACHT

Aantal personen (inclusief alle vervangingen, TBS+ en Bonus) - januari 2012

BASISONDERWIJS

	Vastbenoemden			Tijdelijken			Totaal		
	Mannen	Vrouwen	Totaal	Mannen	Vrouwen	Totaal	Mannen	Vrouwen	Totaal
KLEUTERONDERWIJS									
Gewoon kleuteronderwijs									
Gemeenschapsonderwijs	43	1.908	1.951	45	815	860	88	2.723	2.811
Privaatrechtelijk	155	8.625	8.780	121	3.118	3.239	276	11.743	12.019
Provincie	-	9	9	1	1	2	1	10	11
Gemeente	76	3.196	3.272	50	1.229	1.279	126	4.425	4.551
Totaal	274	13.738	14.012	217	5.163	5.380	491	18.901	19.392
Buitengewoon kleuteronderwijs									
Gemeenschapsonderwijs	-	113	113	1	51	52	1	164	165
Privaatrechtelijk	8	278	286	2	92	94	10	370	380
Provincie	-	-	-	-	-	-	-	-	-
Gemeente	-	39	39	3	9	12	3	48	51
Totaal	8	430	438	6	152	158	14	582	596
Totaal kleuteronderwijs									
Gemeenschapsonderwijs	43	2.021	2.064	46	866	912	89	2.887	2.976
Privaatrechtelijk	163	8.903	9.066	123	3.210	3.333	286	12.113	12.399
Provincie	-	9	9	1	1	2	1	10	11
Gemeente	76	3.235	3.311	53	1.238	1.291	129	4.473	4.602
Totaal	282	14.168	14.450	223	5.315	5.538	505	19.483	19.988
LAGER ONDERWIJS									
Gewoon lager onderwijs									
Gemeenschapsonderwijs	642	3.108	3.750	277	1.164	1.441	919	4.272	5.191
Privaatrechtelijk	3.806	12.596	16.402	761	4.008	4.769	4.567	16.604	21.171
Provincie	5	13	18	-	2	2	5	15	20
Gemeente	1.384	4.927	6.311	356	1.785	2.141	1.740	6.712	8.452
Totaal	5.837	20.644	26.481	1.394	6.959	8.353	7.231	27.603	34.834
Buitengewoon lager onderwijs									
Gemeenschapsonderwijs	204	908	1.112	76	331	407	280	1.239	1.519
Privaatrechtelijk	590	2.300	2.890	145	772	917	735	3.072	3.807
Provincie	18	82	100	3	21	24	21	103	124
Gemeente	99	551	650	35	182	217	134	733	867
Totaal	911	3.841	4.752	259	1.306	1.565	1.170	5.147	6.317
Totaal lager onderwijs									
Gemeenschapsonderwijs	846	4.016	4.862	353	1.495	1.848	1.199	5.511	6.710
Privaatrechtelijk	4.396	14.896	19.292	906	4.780	5.686	5.302	19.676	24.978
Provincie	23	95	118	3	23	26	26	118	144
Gemeente	1.483	5.478	6.961	391	1.967	2.358	1.874	7.445	9.319
Totaal	6.748	24.485	31.233	1.653	8.265	9.918	8.401	32.750	41.151
BASISONDERWIJS									
Gewoon basisonderwijs									
Gemeenschapsonderwijs	685	5.016	5.701	322	1.979	2.301	1.007	6.995	8.002
Privaatrechtelijk	3.961	21.221	25.182	882	7.126	8.008	4.843	28.347	33.190
Provincie	5	22	27	1	3	4	6	25	31
Gemeente	1.460	8.123	9.583	406	3.014	3.420	1.866	11.137	13.003
Totaal	6.111	34.382	40.493	1.611	12.122	13.733	7.722	46.504	54.226
Buitengewoon basisonderwijs									
Gemeenschapsonderwijs	204	1.021	1.225	77	382	459	281	1.403	1.684
Privaatrechtelijk	598	2.578	3.176	147	864	1.011	745	3.442	4.187
Provincie	18	82	100	3	21	24	21	103	124
Gemeente	99	590	689	38	191	229	137	781	918
Totaal	919	4.271	5.190	265	1.458	1.723	1.184	5.729	6.913
Totaal basisonderwijs									
Gemeenschapsonderwijs	889	6.037	6.926	399	2.361	2.760	1.288	8.398	9.686
Privaatrechtelijk	4.559	23.799	28.358	1.029	7.990	9.019	5.588	31.789	37.377
Provincie	23	104	127	4	24	28	27	128	155
Gemeente	1.559	8.713	10.272	444	3.205	3.649	2.003	11.918	13.921
Totaal	7.030	38.653	45.683	1.876	13.580	15.456	8.906	52.233	61.139

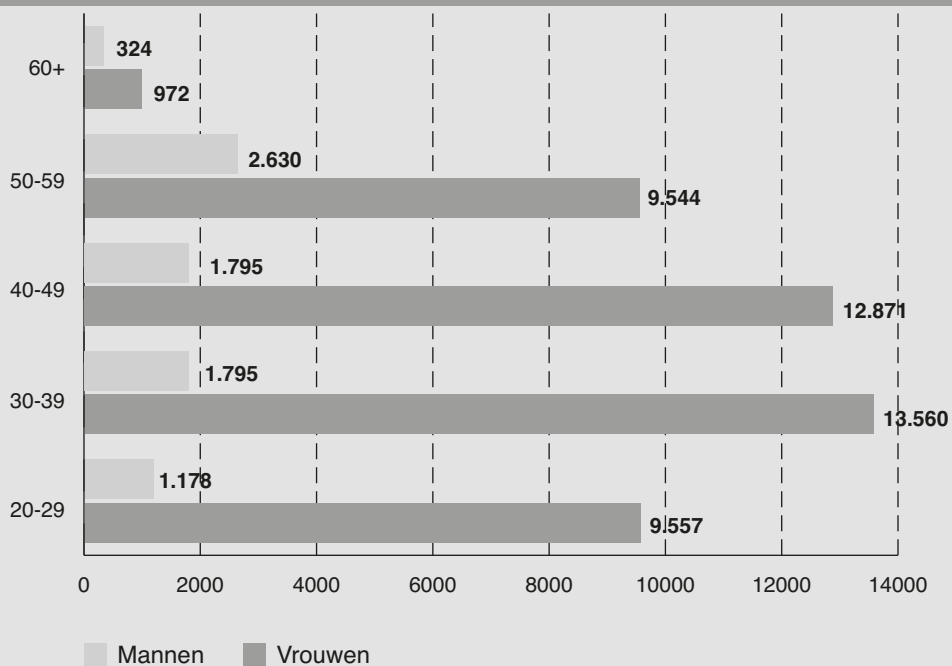
BESTUURS- EN ONDERWIJZEND PERSONEEL NAAR LEEFTIJD, STATUUT EN GESLACHT
Aantal personen (inclusief alle vervangingen, TBS+ en Bonus) - januari 2012

GEWOON BASISONDERWIJS

Alle inrichtende machten

Leeftijd	Vastbenoemden			Tijdelijken			Totaal		
	Mannen	Vrouwen	Totaal	Mannen	Vrouwen	Totaal	Mannen	Vrouwen	Totaal
20-24	-	1	1	279	2.545	2.824	279	2.546	2.825
25-29	183	1.638	1.821	716	5.373	6.089	899	7.011	7.910
30-34	671	4.911	5.582	331	2.349	2.680	1.002	7.260	8.262
35-39	667	5.458	6.125	126	842	968	793	6.300	7.093
40-44	607	5.423	6.030	59	443	502	666	5.866	6.532
45-49	1.098	6.735	7.833	31	270	301	1.129	7.005	8.134
50-54	1.390	5.326	6.716	24	182	206	1.414	5.508	6.922
55-59	1.199	3.979	5.178	17	57	74	1.216	4.036	5.252
60+	296	911	1.207	28	61	89	324	972	1.296
Totaal	6.111	34.382	40.493	1.611	12.122	13.733	7.722	46.504	54.226

BESTUURS- EN ONDERWIJZEND PERSONEEL - GEWOON BASISONDERWIJS
AANTAL PERSONEN NAAR GESLACHT EN LEEFTIJD



BESTUURS- EN ONDERWIJZEND PERSONEEL NAAR LEEFTIJD, STATUUT EN GESLACHT

Aantal personen (inclusief alle vervangingen, TBS+ en Bonus) - januari 2012

GEWOON BASISONDERWIJS**Gemeenschapsonderwijs**

Leeftijd	Vastbenoemden			Tijdelijken			Totaal		
	Mannen	Vrouwen	Totaal	Mannen	Vrouwen	Totaal	Mannen	Vrouwen	Totaal
20-24	-	-	-	42	371	413	42	371	413
25-29	42	336	378	139	867	1.006	181	1.203	1.384
30-34	128	936	1.064	62	402	464	190	1.338	1.528
35-39	124	1.095	1.219	38	142	180	162	1.237	1.399
40-44	95	801	896	20	75	95	115	876	991
45-49	69	651	720	11	55	66	80	706	786
50-54	78	537	615	4	47	51	82	584	666
55-59	106	534	640	5	13	18	111	547	658
60+	43	126	169	1	7	8	44	133	177
Totaal	685	5.016	5.701	322	1.979	2.301	1.007	6.995	8.002

Privaatrechtelijk

Leeftijd	Vastbenoemden			Tijdelijken			Totaal		
	Mannen	Vrouwen	Totaal	Mannen	Vrouwen	Totaal	Mannen	Vrouwen	Totaal
20-24	-	1	1	176	1.637	1.813	176	1.638	1.814
25-29	95	865	960	402	3.139	3.541	497	4.004	4.501
30-34	388	2.760	3.148	174	1.352	1.526	562	4.112	4.674
35-39	385	3.055	3.440	52	467	519	437	3.522	3.959
40-44	376	3.323	3.699	24	251	275	400	3.574	3.974
45-49	818	4.656	5.474	10	140	150	828	4.796	5.624
50-54	963	3.526	4.489	12	75	87	975	3.601	4.576
55-59	760	2.440	3.200	9	24	33	769	2.464	3.233
60+	176	595	771	23	41	64	199	636	835
Totaal	3.961	21.221	25.182	882	7.126	8.008	4.843	28.347	33.190

Provincie

Leeftijd	Vastbenoemden			Tijdelijken			Totaal		
	Mannen	Vrouwen	Totaal	Mannen	Vrouwen	Totaal	Mannen	Vrouwen	Totaal
20-24	-	-	-	-	2	2	-	2	2
25-29	-	1	1	1	1	2	1	2	3
30-34	-	4	4	-	-	-	-	4	4
35-39	-	2	2	-	-	-	-	2	2
40-44	-	5	5	-	-	-	-	5	5
45-49	4	3	7	-	-	-	4	3	7
50-54	-	5	5	-	-	-	-	5	5
55-59	-	1	1	-	-	-	-	1	1
60+	1	1	2	-	-	-	1	1	2
Totaal	5	22	27	1	3	4	6	25	31

Gemeente

Leeftijd	Vastbenoemden			Tijdelijken			Totaal		
	Mannen	Vrouwen	Totaal	Mannen	Vrouwen	Totaal	Mannen	Vrouwen	Totaal
20-24	-	-	-	61	535	596	61	535	596
25-29	46	436	482	174	1.366	1.540	220	1.802	2.022
30-34	155	1.211	1.366	95	595	690	250	1.806	2.056
35-39	158	1.306	1.464	36	233	269	194	1.539	1.733
40-44	136	1.294	1.430	15	117	132	151	1.411	1.562
45-49	207	1.425	1.632	10	75	85	217	1.500	1.717
50-54	349	1.258	1.607	8	60	68	357	1.318	1.675
55-59	333	1.004	1.337	3	20	23	336	1.024	1.360
60+	76	189	265	4	13	17	80	202	282
Totaal	1.460	8.123	9.583	406	3.014	3.420	1.866	11.137	13.003

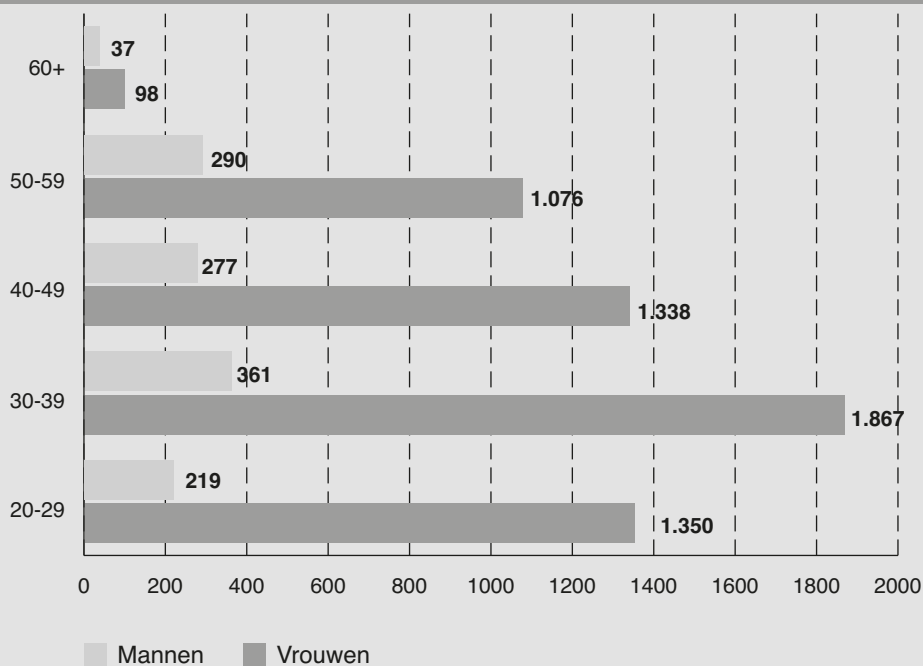
BESTUURS- EN ONDERWIJZEND PERSONEEL NAAR LEEFTIJD, STATUUT EN GESLACHT
Aantal personen (inclusief alle vervangingen, TBS+ en Bonus) - januari 2012

BUITENGEWOON BASISONDERWIJS

Alle inrichtende machten

Leeftijd	Vastbenoemden			Tijdelijken			Totaal		
	Mannen	Vrouwen	Totaal	Mannen	Vrouwen	Totaal	Mannen	Vrouwen	Totaal
20-24	-	-	-	39	310	349	39	310	349
25-29	45	356	401	135	684	819	180	1.040	1.220
30-34	143	747	890	58	248	306	201	995	1.196
35-39	147	775	922	13	97	110	160	872	1.032
40-44	149	638	787	8	45	53	157	683	840
45-49	114	618	732	6	37	43	120	655	775
50-54	157	571	728	6	18	24	163	589	752
55-59	127	476	603	-	11	11	127	487	614
60+	37	90	127	-	8	8	37	98	135
Totaal	919	4.271	5.190	265	1.458	1.723	1.184	5.729	6.913

BESTUURS- EN ONDERWIJZEND PERSONEEL - BUITENGEWOON BASISONDERWIJS
AANTAL PERSONEN NAAR GESLACHT EN LEEFTIJD



BESTUURS- EN ONDERWIJZEND PERSONEEL NAAR LEEFTIJD, STATUUT EN GESLACHT

Aantal personen (inclusief alle vervangingen, TBS+ en Bonus) - januari 2012

BUITENGEWOON BASISONDERWIJS**Gemeenschapsonderwijs**

Leeftijd	Vastbenoemden			Tijdelijken			Totaal		
	Mannen	Vrouwen	Totaal	Mannen	Vrouwen	Totaal	Mannen	Vrouwen	Totaal
20-24	-	-	-	11	69	80	11	69	80
25-29	16	101	117	36	180	216	52	281	333
30-34	34	187	221	17	64	81	51	251	302
35-39	31	197	228	6	25	31	37	222	259
40-44	32	132	164	3	16	19	35	148	183
45-49	15	122	137	2	11	13	17	133	150
50-54	31	114	145	2	8	10	33	122	155
55-59	33	143	176	-	7	7	33	150	183
60+	12	25	37	-	2	2	12	27	39
Totaal	204	1.021	1.225	77	382	459	281	1.403	1.684

Privaatrechtelijk

Leeftijd	Vastbenoemden			Tijdelijken			Totaal		
	Mannen	Vrouwen	Totaal	Mannen	Vrouwen	Totaal	Mannen	Vrouwen	Totaal
20-24	-	-	-	24	205	229	24	205	229
25-29	25	195	220	82	406	488	107	601	708
30-34	92	435	527	29	140	169	121	575	696
35-39	98	472	570	5	61	66	103	533	636
40-44	100	413	513	4	21	25	104	434	538
45-49	83	405	488	2	16	18	85	421	506
50-54	98	359	457	1	9	10	99	368	467
55-59	79	249	328	-	3	3	79	252	331
60+	23	50	73	-	3	3	23	53	76
Totaal	598	2.578	3.176	147	864	1.011	745	3.442	4.187

Provincie

Leeftijd	Vastbenoemden			Tijdelijken			Totaal		
	Mannen	Vrouwen	Totaal	Mannen	Vrouwen	Totaal	Mannen	Vrouwen	Totaal
20-24	-	-	-	-	1	1	-	1	1
25-29	1	7	8	2	12	14	3	19	22
30-34	1	24	25	1	5	6	2	29	31
35-39	6	18	24	-	2	2	6	20	26
40-44	5	12	17	-	1	1	5	13	18
45-49	2	12	14	-	-	-	2	12	14
50-54	2	3	5	-	-	-	2	3	5
55-59	1	4	5	-	-	-	1	4	5
60+	-	2	2	-	-	-	-	2	2
Totaal	18	82	100	3	21	24	21	103	124

Gemeente

Leeftijd	Vastbenoemden			Tijdelijken			Totaal		
	Mannen	Vrouwen	Totaal	Mannen	Vrouwen	Totaal	Mannen	Vrouwen	Totaal
20-24	-	-	-	4	35	39	4	35	39
25-29	3	53	56	15	86	101	18	139	157
30-34	16	101	117	11	39	50	27	140	167
35-39	12	88	100	2	9	11	14	97	111
40-44	12	81	93	1	7	8	13	88	101
45-49	14	79	93	2	10	12	16	89	105
50-54	26	95	121	3	1	4	29	96	125
55-59	14	80	94	-	1	1	14	81	95
60+	2	13	15	-	3	3	2	16	18
Totaal	99	590	689	38	191	229	137	781	918

ANDERE PERSONEELSCATEGORIEËN NAAR STATUUT EN GESLACHT
Aantal personen (inclusief alle vervangingen, TBS+ en Bonus) - januari 2012

BASISONDERWIJS

	Vastbenoemden			Tijdelijken			Totaal		
	Mannen	Vrouwen	Totaal	Mannen	Vrouwen	Totaal	Mannen	Vrouwen	Totaal
KLEUTERONDERWIJS									
Gewoon kleuteronderwijs									
Gemeenschapsonderwijs	1	147	148	5	102	107	6	249	255
Privaatrechtelijk	5	769	774	6	280	286	11	1.049	1.060
Provincie	-	1	1	-	1	1	-	2	2
Gemeente	7	300	307	6	89	95	13	389	402
Totaal	13	1.217	1.230	17	472	489	30	1.689	1.719
Buitengewoon kleuteronderwijs									
Gemeenschapsonderwijs	-	2	2	-	4	4	-	6	6
Privaatrechtelijk	-	10	10	-	6	6	-	16	16
Provincie	-	-	-	-	-	-	-	-	-
Gemeente	-	-	-	-	-	-	-	-	-
Totaal	-	12	12	-	10	10	-	22	22
Totaal kleuteronderwijs									
Gemeenschapsonderwijs	1	149	150	5	106	111	6	255	261
Privaatrechtelijk	5	779	784	6	286	292	11	1.065	1.076
Provincie	-	1	1	-	1	1	-	2	2
Gemeente	7	300	307	6	89	95	13	389	402
Totaal	13	1.229	1.242	17	482	499	30	1.711	1.741
LAGER ONDERWIJS									
Gewoon lager onderwijs									
Gemeenschapsonderwijs	85	436	521	88	316	404	173	752	925
Privaatrechtelijk	172	1.521	1.693	149	648	797	321	2.169	2.490
Provincie	-	2	2	-	1	1	-	3	3
Gemeente	78	611	689	66	259	325	144	870	1.014
Totaal	335	2.570	2.905	303	1.224	1.527	638	3.794	4.432
Buitengewoon lager onderwijs									
Gemeenschapsonderwijs	59	470	529	19	262	281	78	732	810
Privaatrechtelijk	87	974	1.061	13	428	441	100	1.402	1.502
Provincie	1	21	22	2	11	13	3	32	35
Gemeente	13	218	231	9	98	107	22	316	338
Totaal	160	1.683	1.843	43	799	842	203	2.482	2.685
Totaal lager onderwijs									
Gemeenschapsonderwijs	144	906	1.050	107	578	685	251	1.484	1.735
Privaatrechtelijk	259	2.495	2.754	162	1.076	1.238	421	3.571	3.992
Provincie	1	23	24	2	12	14	3	35	38
Gemeente	91	829	920	75	357	432	166	1.186	1.352
Totaal	495	4.253	4.748	346	2.023	2.369	841	6.276	7.117
BASISONDERWIJS									
Gewoon basisonderwijs									
Gemeenschapsonderwijs	86	583	669	93	418	511	179	1.001	1.180
Privaatrechtelijk	177	2.290	2.467	155	928	1.083	332	3.218	3.550
Provincie	-	3	3	-	2	2	-	5	5
Gemeente	85	911	996	72	348	420	157	1.259	1.416
Totaal	348	3.787	4.135	320	1.696	2.016	668	5.483	6.151
Buitengewoon basisonderwijs									
Gemeenschapsonderwijs	59	472	531	19	266	285	78	738	816
Privaatrechtelijk	87	984	1.071	13	434	447	100	1.418	1.518
Provincie	1	21	22	2	11	13	3	32	35
Gemeente	13	218	231	9	98	107	22	316	338
Totaal	160	1.695	1.855	43	809	852	203	2.504	2.707
Totaal basisonderwijs									
Gemeenschapsonderwijs	145	1.055	1.200	112	684	796	257	1.739	1.996
Privaatrechtelijk	264	3.274	3.538	168	1.362	1.530	432	4.636	5.068
Provincie	1	24	25	2	13	15	3	37	40
Gemeente	98	1.129	1.227	81	446	527	179	1.575	1.754
Totaal	508	5.482	5.990	363	2.505	2.868	871	7.987	8.858

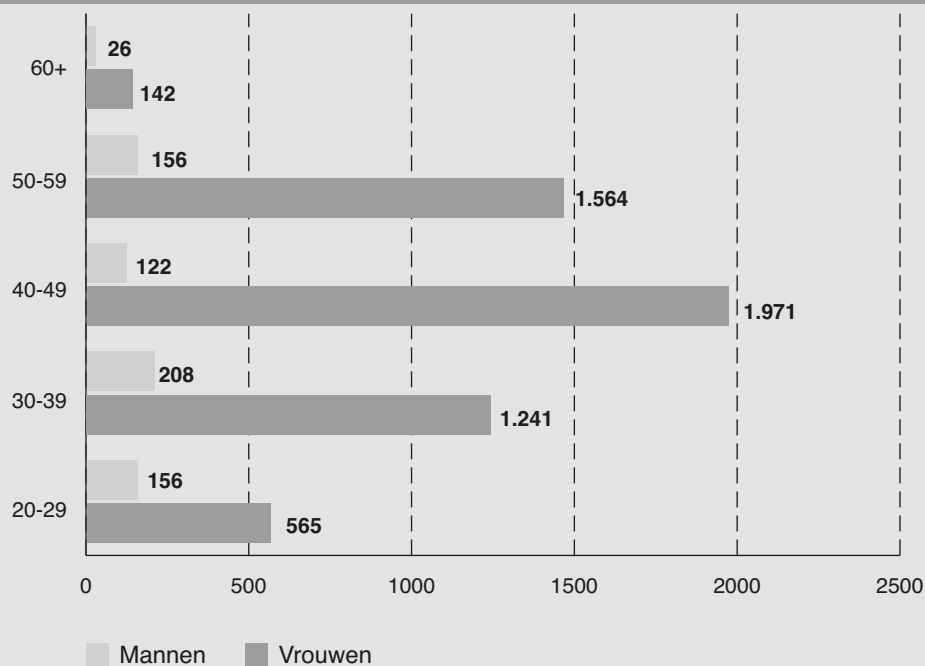
ANDERE PERSONEELSCATEGORIEËN NAAR LEEFTIJD, STATUUT EN GESLACHT
Aantal personen (inclusief alle vervangingen, TBS+ en Bonus) - januari 2012

GEWOON BASISONDERWIJS

Alle inrichtende machten

Leeftijd	Vastbenoemden			Tijdelijken			Totaal		
	Mannen	Vrouwen	Totaal	Mannen	Vrouwen	Totaal	Mannen	Vrouwen	Totaal
20-24	1	1	2	63	158	221	64	159	223
25-29	16	86	102	76	320	396	92	406	498
30-34	70	409	479	68	247	315	138	656	794
35-39	37	339	376	33	246	279	70	585	655
40-44	35	520	555	22	308	330	57	828	885
45-49	42	910	952	23	233	256	65	1.143	1.208
50-54	69	872	941	18	126	144	87	998	1.085
55-59	60	530	590	9	36	45	69	566	635
60+	18	120	138	8	22	30	26	142	168
Totaal	348	3.787	4.135	320	1.696	2.016	668	5.483	6.151

ANDERE PERSONEELSCATEGORIEËN - GEWOON BASISONDERWIJS
AANTAL PERSONEN NAAR GESLACHT EN LEEFTIJD



ANDERE PERSONEELSCATEGORIEËN NAAR LEEFTIJD, STATUUT EN GESLACHT
Aantal personen (inclusief alle vervangingen, TBS+ en Bonus) - januari 2012

GEWOON BASISONDERWIJS

Gemeenschapsonderwijs

Leeftijd	Vastbenoemden			Tijdelijken			Totaal		
	Mannen	Vrouwen	Totaal	Mannen	Vrouwen	Totaal	Mannen	Vrouwen	Totaal
20-24	-	-	-	14	40	54	14	40	54
25-29	2	8	10	19	63	82	21	71	92
30-34	14	64	78	18	74	92	32	138	170
35-39	7	42	49	12	60	72	19	102	121
40-44	8	55	63	5	81	86	13	136	149
45-49	4	89	93	9	58	67	13	147	160
50-54	14	105	119	7	32	39	21	137	158
55-59	27	172	199	5	5	10	32	177	209
60+	10	48	58	4	5	9	14	53	67
Totaal	86	583	669	93	418	511	179	1.001	1.180

Privaatrechtelijk

Leeftijd	Vastbenoemden			Tijdelijken			Totaal		
	Mannen	Vrouwen	Totaal	Mannen	Vrouwen	Totaal	Mannen	Vrouwen	Totaal
20-24	1	-	1	38	89	127	39	89	128
25-29	8	51	59	33	177	210	41	228	269
30-34	36	241	277	31	125	156	67	366	433
35-39	21	214	235	14	127	141	35	341	376
40-44	17	312	329	11	172	183	28	484	512
45-49	25	607	632	13	123	136	38	730	768
50-54	41	553	594	8	71	79	49	624	673
55-59	22	269	291	3	27	30	25	296	321
60+	6	43	49	4	17	21	10	60	70
Totaal	177	2.290	2.467	155	928	1.083	332	3.218	3.550

Provincie

Leeftijd	Vastbenoemden			Tijdelijken			Totaal		
	Mannen	Vrouwen	Totaal	Mannen	Vrouwen	Totaal	Mannen	Vrouwen	Totaal
20-24	-	-	-	-	-	-	-	-	-
25-29	-	-	-	-	1	1	-	1	1
30-34	-	-	-	-	1	1	-	1	1
35-39	-	1	1	-	-	-	-	1	1
40-44	-	-	-	-	-	-	-	-	-
45-49	-	2	2	-	-	-	-	2	2
50-54	-	-	-	-	-	-	-	-	-
55-59	-	-	-	-	-	-	-	-	-
60+	-	-	-	-	-	-	-	-	-
Totaal	-	3	3	-	2	2	-	5	5

Gemeente

Leeftijd	Vastbenoemden			Tijdelijken			Totaal		
	Mannen	Vrouwen	Totaal	Mannen	Vrouwen	Totaal	Mannen	Vrouwen	Totaal
20-24	-	1	1	11	29	40	11	30	41
25-29	6	27	33	24	79	103	30	106	136
30-34	20	104	124	19	47	66	39	151	190
35-39	9	82	91	7	59	66	16	141	157
40-44	10	153	163	6	55	61	16	208	224
45-49	13	212	225	1	52	53	14	264	278
50-54	14	214	228	3	23	26	17	237	254
55-59	11	89	100	1	4	5	12	93	105
60+	2	29	31	-	-	-	2	29	31
Totaal	85	911	996	72	348	420	157	1.259	1.416

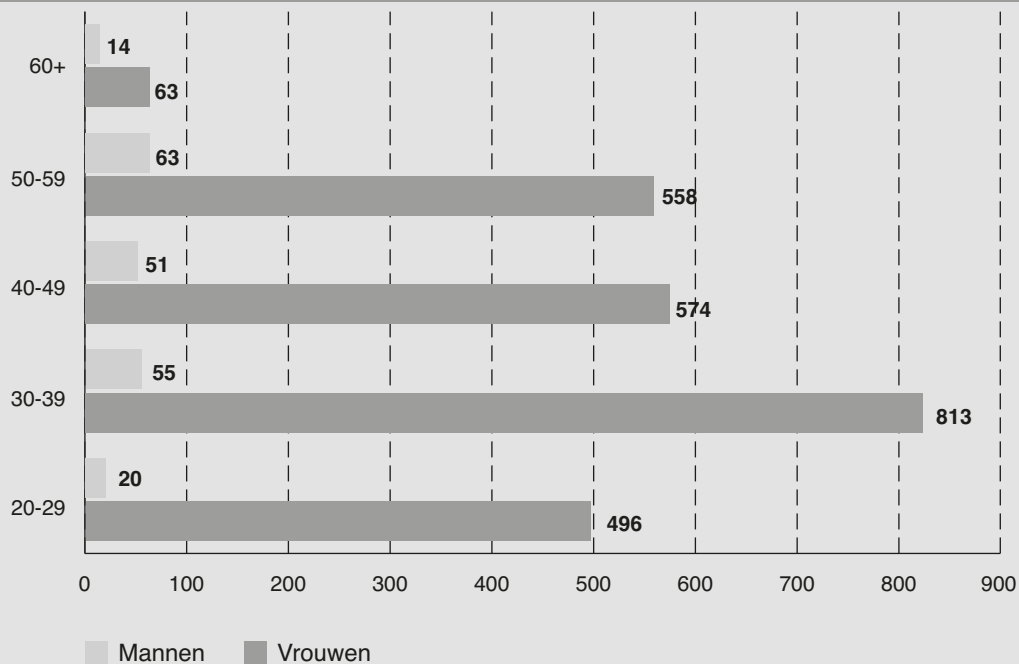
ANDERE PERSONEELSCATEGORIEËN NAAR LEEFTIJD, STATUUT EN GESLACHT
Aantal personen (inclusief alle vervangingen, TBS+ en Bonus) - januari 2012

BUITENGEWOON BASISONDERWIJS

Alle inrichtende machten

Leeftijd	Vastbenoemden			Tijdelijken			Totaal		
	Mannen	Vrouwen	Totaal	Mannen	Vrouwen	Totaal	Mannen	Vrouwen	Totaal
20-24	-	-	-	6	103	109	6	103	109
25-29	2	80	82	12	313	325	14	393	407
30-34	19	270	289	10	141	151	29	411	440
35-39	22	285	307	4	117	121	26	402	428
40-44	23	221	244	5	53	58	28	274	302
45-49	22	258	280	1	42	43	23	300	323
50-54	25	280	305	3	27	30	28	307	335
55-59	34	239	273	1	12	13	35	251	286
60+	13	62	75	1	1	2	14	63	77
Totaal	160	1.695	1.855	43	809	852	203	2.504	2.707

ANDERE PERSONEELSCATEGORIEËN - BUITENGEWOON BASISONDERWIJS
AANTAL PERSONEN NAAR GESLACHT EN LEEFTIJD



ANDERE PERSONEELSCATEGORIEËN NAAR LEEFTIJD, STATUUT EN GESLACHT

Aantal personen (inclusief alle vervangingen, TBS+ en Bonus) - januari 2012

BUITENGEWOON BASISONDERWIJS

Gemeenschapsonderwijs

Leeftijd	Vastbenoemden			Tijdelijken			Totaal		
	Mannen	Vrouwen	Totaal	Mannen	Vrouwen	Totaal	Mannen	Vrouwen	Totaal
20-24	-	-	-	4	33	37	4	33	37
25-29	2	35	37	5	99	104	7	134	141
30-34	6	92	98	4	45	49	10	137	147
35-39	12	69	81	2	46	48	14	115	129
40-44	9	61	70	1	18	19	10	79	89
45-49	6	55	61	-	11	11	6	66	72
50-54	9	71	80	1	9	10	10	80	90
55-59	8	66	74	1	5	6	9	71	80
60+	7	23	30	1	-	1	8	23	31
Totaal	59	472	531	19	266	285	78	738	816

Privaatrechtelijk

Leeftijd	Vastbenoemden			Tijdelijken			Totaal		
	Mannen	Vrouwen	Totaal	Mannen	Vrouwen	Totaal	Mannen	Vrouwen	Totaal
20-24	-	-	-	2	52	54	2	52	54
25-29	-	33	33	5	177	182	5	210	215
30-34	10	145	155	3	76	79	13	221	234
35-39	8	175	183	1	61	62	9	236	245
40-44	12	133	145	-	26	26	12	159	171
45-49	15	148	163	1	23	24	16	171	187
50-54	14	170	184	1	14	15	15	184	199
55-59	25	148	173	-	4	4	25	152	177
60+	3	32	35	-	1	1	3	33	36
Totaal	87	984	1.071	13	434	447	100	1.418	1.518

Provincie

Leeftijd	Vastbenoemden			Tijdelijken			Totaal		
	Mannen	Vrouwen	Totaal	Mannen	Vrouwen	Totaal	Mannen	Vrouwen	Totaal
20-24	-	-	-	-	1	1	-	1	1
25-29	-	-	-	1	4	5	1	4	5
30-34	-	3	3	1	4	5	1	7	8
35-39	-	3	3	-	-	-	-	3	3
40-44	-	3	3	-	-	-	-	3	3
45-49	-	7	7	-	1	1	-	8	8
50-54	-	3	3	-	1	1	-	4	4
55-59	-	2	2	-	-	-	-	2	2
60+	1	-	1	-	-	-	1	-	1
Totaal	1	21	22	2	11	13	3	32	35

Gemeente

Leeftijd	Vastbenoemden			Tijdelijken			Totaal		
	Mannen	Vrouwen	Totaal	Mannen	Vrouwen	Totaal	Mannen	Vrouwen	Totaal
20-24	-	-	-	-	17	17	-	17	17
25-29	-	12	12	1	33	34	1	45	46
30-34	3	30	33	2	16	18	5	46	51
35-39	2	38	40	1	10	11	3	48	51
40-44	2	24	26	4	9	13	6	33	39
45-49	1	48	49	-	7	7	1	55	56
50-54	2	36	38	1	3	4	3	39	42
55-59	1	23	24	-	3	3	1	26	27
60+	2	7	9	-	-	-	2	7	9
Totaal	13	218	231	9	98	107	22	316	338



