

Deel 4 PERSONEEL

4

Hoofdstuk 3 : Secundair onderwijs

3.1. Budgettaire fulltime-equivalenten

BESTUURS- EN ONDERWIJZEND PERSONEEL NAAR OPLEIDINGSNIVEAU EN GESLACHT

Aantal budgettaire fulltime-equivalenten (inclusief alle vervangingen, TBS+ en Bonus) - januari 2012 (5)

GEWOON SECUNDAIR ONDERWIJS

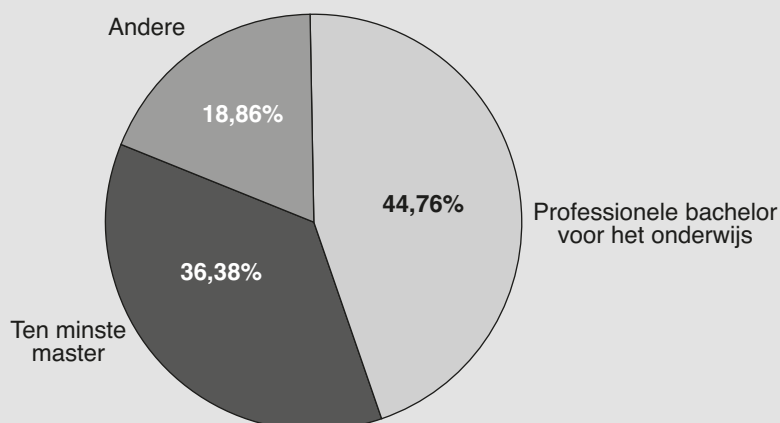
	Professionele bachelors voor het onderwijs (1)(2)			Ten minste master (1)(3)			Andere (1)(4)			Totaal		
	Mannen	Vrouwen	Totaal	Mannen	Vrouwen	Totaal	Mannen	Vrouwen	Totaal	Mannen	Vrouwen	Totaal
Gemeenschapsonderwijs	1.606	3.114	4.720	1.509	2.329	3.838	1.394	1.079	2.473	4.509	6.522	11.031
Privaatrechtelijk	5.519	12.303	17.822	5.796	8.914	14.710	4.067	2.194	6.261	15.382	23.411	38.793
Provincie	314	513	827	251	309	560	527	174	701	1.092	996	2.088
Gemeente	499	763	1.262	377	531	908	606	335	941	1.482	1.629	3.111
Totaal	7.938	16.693	24.631	7.933	12.083	20.016	6.594	3.782	10.376	22.465	32.558	55.023

- (1) De indeling tussen 'professionele bachelors voor het onderwijs' en 'ten minste master' is gebaseerd op de diploma's die de betrokkenen hebben.
- (2) Professionele bachelor voor het onderwijs of geaggregeerde voor het secundair onderwijs - groep 1 en alle wijzigingen in benaming die deze opleiding heeft doorgeemaakt.
- (3) Ten minste master of ten minste HOLT. Officiële benaming 'ten minste HOLT' : ten minste Hoger Onderwijs van het Lange Type : deze omvatten o.a. de doctors, de ingenieurs, de artsen, de apothekers, de licentiaten, de architecten, de priesters en de meestergraden ongeacht of ze een bekwaamheidsbewijs voor het ambt van leraar, zoals een aggregaat, hebben.
- (4) De categorie 'andere' omvat de personeelsleden met een diploma professionele bachelor of Hoger Onderwijs van het Korte Type dat niet 'professionele bachelor voor het onderwijs' is of een lager diploma dan professionele bachelor of Hoger Onderwijs van het Korte Type.
- (5) De budgettaire fulltime-equivalenten voor januari 2012 kunnen lager uitvallen dan normaal door een staking.

4

GEWOON SECUNDAIR ONDERWIJS

VERHOUDING PROFESSIONELE BACHELOR VOOR HET ONDERWIJS - TEN MINSTE MASTER



BESTUURS- EN ONDERWIJZEND PERSONEEL NAAR STATUUT EN GESLACHT

Aantal budgettaire fulltime-equivalenten (inclusief alle vervangingen, TBS+ en Bonus) - januari 2012 (1)

SECUNDAIR ONDERWIJS

	Vastbenoemden			Tijdelijken			Totaal		
	Mannen	Vrouwen	Totaal	Mannen	Vrouwen	Totaal	Mannen	Vrouwen	Totaal
Gewoon secundair onderwijs									
Gemeenschapsonderwijs	3.111	4.682	7.793	1.398	1.840	3.238	4.509	6.522	11.031
Privaatrechtelijk	12.536	18.448	30.984	2.846	4.963	7.809	15.382	23.411	38.793
Provincie	867	768	1.635	225	228	453	1.092	996	2.088
Gemeente	1.123	1.247	2.370	359	382	741	1.482	1.629	3.111
Totaal	17.637	25.145	42.782	4.828	7.413	12.241	22.465	32.558	55.023
Buitengewoon secundair onderwijs									
Gemeenschapsonderwijs	385	649	1.034	154	292	446	539	941	1.480
Privaatrechtelijk	1.098	1.794	2.892	327	765	1.092	1.425	2.559	3.984
Provincie	45	40	85	16	9	25	61	49	110
Gemeente	220	285	505	77	145	222	297	430	727
Totaal	1.748	2.768	4.516	574	1.211	1.785	2.322	3.979	6.301
Totaal secundair onderwijs									
Gemeenschapsonderwijs	3.496	5.331	8.827	1.552	2.132	3.684	5.048	7.463	12.511
Privaatrechtelijk	13.634	20.242	33.876	3.173	5.728	8.901	16.807	25.970	42.777
Provincie	912	808	1.720	241	237	478	1.153	1.045	2.198
Gemeente	1.343	1.532	2.875	436	527	963	1.779	2.059	3.838
Totaal	19.385	27.913	47.298	5.402	8.624	14.026	24.787	36.537	61.324

(1) De budgettaire fulltime-equivalenten voor januari 2012 kunnen lager uitvallen dan normaal door een staking.

ANDERE PERSONEELSCATEGORIEËN NAAR STATUUT EN GESLACHT

Aantal budgettaire fulltime-equivalenten (inclusief alle vervangingen, TBS+ en Bonus) - januari 2012 (1)

SECUNDAIR ONDERWIJS

	Vastbenoemden			Tijdelijken			Totaal		
	Mannen	Vrouwen	Totaal	Mannen	Vrouwen	Totaal	Mannen	Vrouwen	Totaal
Gewoon secundair onderwijs									
Gemeenschapsonderwijs	262	868	1.130	146	300	446	408	1.168	1.576
Privaatrechtelijk	1.059	2.391	3.450	304	658	962	1.363	3.049	4.412
Provincie	55	117	172	18	38	56	73	155	228
Gemeente	60	184	244	42	68	110	102	252	354
Totaal	1.436	3.560	4.996	510	1.064	1.574	1.946	4.624	6.570
Buitengewoon secundair onderwijs									
Gemeenschapsonderwijs	35	188	223	18	98	116	53	286	339
Privaatrechtelijk	96	366	462	29	158	187	125	524	649
Provincie	3	6	9	-	4	4	3	10	13
Gemeente	15	60	75	8	31	39	23	91	114
Totaal	149	620	769	55	291	346	204	911	1.115
Totaal secundair onderwijs									
Gemeenschapsonderwijs	297	1.056	1.353	164	398	562	461	1.454	1.915
Privaatrechtelijk	1.155	2.757	3.912	333	816	1.149	1.488	3.573	5.061
Provincie	58	123	181	18	42	60	76	165	241
Gemeente	75	244	319	50	99	149	125	343	468
Totaal	1.585	4.180	5.765	565	1.355	1.920	2.150	5.535	7.685

(1) De budgettaire fulltime-equivalenten voor januari 2012 kunnen lager uitvallen dan normaal door een staking.

Deel 4 PERSONEEL

4

Hoofdstuk 3 : Secundair onderwijs

3.2. Personen

BESTUURS- EN ONDERWIJZEND PERSONEEL NAAR STATUUT EN GESLACHT

Aantal personen (inclusief alle vervangingen, TBS+ en Bonus) - januari 2012

SECUNDAIR ONDERWIJS

	Vastbenoemden			Tijdelijken			Totaal		
	Mannen	Vrouwen	Totaal	Mannen	Vrouwen	Totaal	Mannen	Vrouwen	Totaal
Gewoon secundair onderwijs									
Gemeenschapsonderwijs	3.309	5.289	8.598	1.583	2.093	3.676	4.892	7.382	12.274
Privaatrechtelijk	13.279	21.584	34.863	3.185	5.715	8.900	16.464	27.299	43.763
Provincie	911	874	1.785	248	266	514	1.159	1.140	2.299
Gemeente	1.206	1.414	2.620	403	454	857	1.609	1.868	3.477
Totaal	18.705	29.161	47.866	5.419	8.528	13.947	24.124	37.689	61.813
Buitengewoon secundair onderwijs									
Gemeenschapsonderwijs	410	702	1.112	175	337	512	585	1.039	1.624
Privaatrechtelijk	1.170	2.006	3.176	369	862	1.231	1.539	2.868	4.407
Provincie	45	45	90	20	10	30	65	55	120
Gemeente	234	311	545	95	176	271	329	487	816
Totaal	1.859	3.064	4.923	659	1.385	2.044	2.518	4.449	6.967
Totaal secundair onderwijs									
Gemeenschapsonderwijs	3.719	5.991	9.710	1.758	2.430	4.188	5.477	8.421	13.898
Privaatrechtelijk	14.449	23.590	38.039	3.554	6.577	10.131	18.003	30.167	48.170
Provincie	956	919	1.875	268	276	544	1.224	1.195	2.419
Gemeente	1.440	1.725	3.165	498	630	1.128	1.938	2.355	4.293
Totaal	20.564	32.225	52.789	6.078	9.913	15.991	26.642	42.138	68.780

BESTUURS- EN ONDERWIJZEND PERSONEEL NAAR LEEFTIJD, STATUUT EN GESLACHT

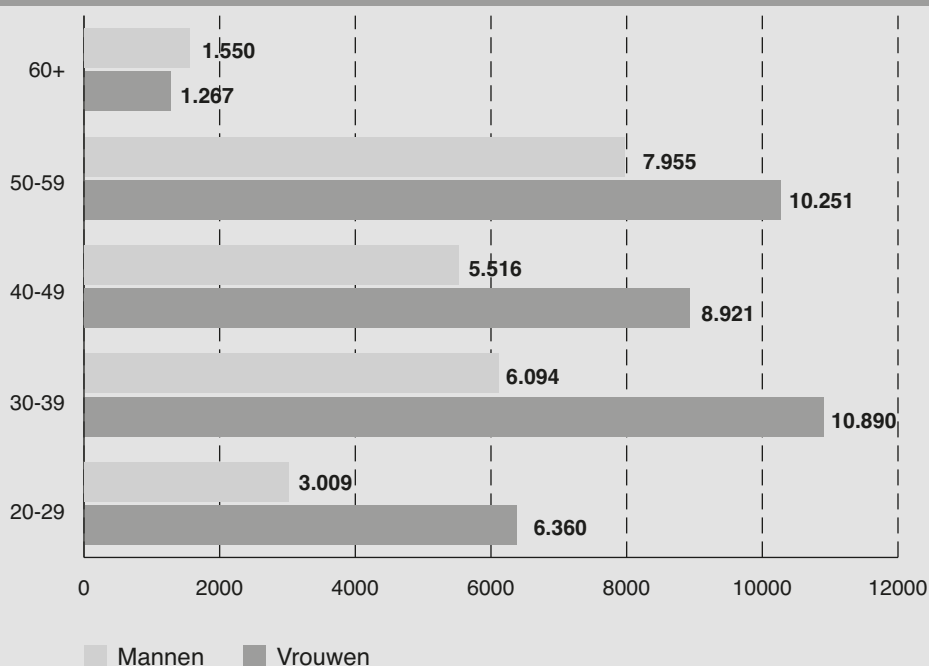
Aantal personen (inclusief alle vervangingen, TBS+ en Bonus) - januari 2012

GEWOON SECUNDAIR ONDERWIJS

Alle inrichtende machten

Leeftijd	Vastbenoemden			Tijdelijken			Totaal		
	Mannen	Vrouwen	Totaal	Mannen	Vrouwen	Totaal	Mannen	Vrouwen	Totaal
20-24	-	1	1	483	1.206	1.689	483	1.207	1.690
25-29	606	1.638	2.244	1.920	3.515	5.435	2.526	5.153	7.679
30-34	2.137	4.398	6.535	1.204	1.663	2.867	3.341	6.061	9.402
35-39	2.179	4.084	6.263	574	745	1.319	2.753	4.829	7.582
40-44	2.232	3.930	6.162	449	623	1.072	2.681	4.553	7.234
45-49	2.472	3.920	6.392	363	448	811	2.835	4.368	7.203
50-54	3.299	4.774	8.073	240	233	473	3.539	5.007	8.546
55-59	4.302	5.187	9.489	114	57	171	4.416	5.244	9.660
60+	1.478	1.229	2.707	72	38	110	1.550	1.267	2.817
Totaal	18.705	29.161	47.866	5.419	8.528	13.947	24.124	37.689	61.813

BESTUURS- EN ONDERWIJZEND PERSONEEL - GEWOON SECUNDAIR ONDERWIJS
AANTAL PERSONEN NAAR GESLACHT EN LEEFTIJD



BESTUURS- EN ONDERWIJZEND PERSONEEL NAAR LEEFTIJD, STATUUT EN GESLACHT

Aantal personen (inclusief alle vervangingen, TBS+ en Bonus) - januari 2012

GEWOON SECUNDAIR ONDERWIJS

Gemeenschapsonderwijs

Leeftijd	Vastbenoemden			Tijdelijken			Totaal		
	Mannen	Vrouwen	Totaal	Mannen	Vrouwen	Totaal	Mannen	Vrouwen	Totaal
20-24	-	-	-	120	264	384	120	264	384
25-29	127	345	472	523	780	1.303	650	1.125	1.775
30-34	419	869	1.288	377	442	819	796	1.311	2.107
35-39	456	758	1.214	162	218	380	618	976	1.594
40-44	393	720	1.113	143	168	311	536	888	1.424
45-49	345	571	916	114	120	234	459	691	1.150
50-54	345	617	962	77	76	153	422	693	1.115
55-59	853	1.090	1.943	49	18	67	902	1.108	2.010
60+	371	319	690	18	7	25	389	326	715
Totaal	3.309	5.289	8.598	1.583	2.093	3.676	4.892	7.382	12.274

Privaatrechtelijk

Leeftijd	Vastbenoemden			Tijdelijken			Totaal		
	Mannen	Vrouwen	Totaal	Mannen	Vrouwen	Totaal	Mannen	Vrouwen	Totaal
20-24	-	1	1	326	868	1.194	326	869	1.195
25-29	431	1.206	1.637	1.225	2.495	3.720	1.656	3.701	5.357
30-34	1.507	3.250	4.757	691	1.062	1.753	2.198	4.312	6.510
35-39	1.488	3.002	4.490	304	445	749	1.792	3.447	5.239
40-44	1.596	2.921	4.517	233	389	622	1.829	3.310	5.139
45-49	1.851	3.076	4.927	198	277	475	2.049	3.353	5.402
50-54	2.541	3.688	6.229	123	125	248	2.664	3.813	6.477
55-59	2.950	3.669	6.619	47	29	76	2.997	3.698	6.695
60+	915	771	1.686	38	25	63	953	796	1.749
Totaal	13.279	21.584	34.863	3.185	5.715	8.900	16.464	27.299	43.763

Provincie

Leeftijd	Vastbenoemden			Tijdelijken			Totaal		
	Mannen	Vrouwen	Totaal	Mannen	Vrouwen	Totaal	Mannen	Vrouwen	Totaal
20-24	-	-	-	16	35	51	16	35	51
25-29	22	37	59	70	80	150	92	117	209
30-34	79	125	204	58	57	115	137	182	319
35-39	113	127	240	45	31	76	158	158	316
40-44	104	103	207	18	28	46	122	131	253
45-49	114	104	218	14	20	34	128	124	252
50-54	200	208	408	18	11	29	218	219	437
55-59	211	138	349	4	3	7	215	141	356
60+	68	32	100	5	1	6	73	33	106
Totaal	911	874	1.785	248	266	514	1.159	1.140	2.299

Gemeente

Leeftijd	Vastbenoemden			Tijdelijken			Totaal		
	Mannen	Vrouwen	Totaal	Mannen	Vrouwen	Totaal	Mannen	Vrouwen	Totaal
20-24	-	-	-	21	39	60	21	39	60
25-29	26	50	76	102	160	262	128	210	338
30-34	132	154	286	78	102	180	210	256	466
35-39	122	197	319	63	51	114	185	248	433
40-44	139	186	325	55	38	93	194	224	418
45-49	162	169	331	37	31	68	199	200	399
50-54	213	261	474	22	21	43	235	282	517
55-59	288	290	578	14	7	21	302	297	599
60+	124	107	231	11	5	16	135	112	247
Totaal	1.206	1.414	2.620	403	454	857	1.609	1.868	3.477

BESTUURS- EN ONDERWIJZEND PERSONEEL NAAR LEEFTIJD, STATUUT EN GESLACHT

Aantal personen (inclusief alle vervangingen, TBS+ en Bonus) - januari 2012

BUITENGEWOON SECUNDAIR ONDERWIJS

Alle inrichtende machten

Leeftijd	Vastbenoemden			Tijdelijken			Totaal		
	Mannen	Vrouwen	Totaal	Mannen	Vrouwen	Totaal	Mannen	Vrouwen	Totaal
20-24	-	-	-	61	220	281	61	220	281
25-29	65	278	343	187	552	739	252	830	1.082
30-34	220	540	760	102	238	340	322	778	1.100
35-39	241	413	654	84	129	213	325	542	867
40-44	256	354	610	75	108	183	331	462	793
45-49	222	404	626	72	82	154	294	486	780
50-54	304	500	804	51	40	91	355	540	895
55-59	435	480	915	22	16	38	457	496	953
60+	116	95	211	5	-	5	121	95	216
Totaal	1.859	3.064	4.923	659	1.385	2.044	2.518	4.449	6.967



BESTUURS- EN ONDERWIJZEND PERSONEEL NAAR LEEFTIJD, STATUUT EN GESLACHT

Aantal personen (inclusief alle vervangingen, TBS+ en Bonus) - januari 2012

BUITENGEWOON SECUNDAIR ONDERWIJS

Gemeenschapsonderwijs

Leeftijd	Vastbenoemden			Tijdelijken			Totaal		
	Mannen	Vrouwen	Totaal	Mannen	Vrouwen	Totaal	Mannen	Vrouwen	Totaal
20-24	-	-	-	19	57	76	19	57	76
25-29	16	65	81	40	112	152	56	177	233
30-34	42	122	164	27	61	88	69	183	252
35-39	50	80	130	23	36	59	73	116	189
40-44	56	74	130	23	26	49	79	100	179
45-49	51	82	133	20	24	44	71	106	177
50-54	62	148	210	14	18	32	76	166	242
55-59	101	107	208	8	3	11	109	110	219
60+	32	24	56	1	-	1	33	24	57
Totaal	410	702	1.112	175	337	512	585	1.039	1.624

Privaatrechtelijk

Leeftijd	Vastbenoemden			Tijdelijken			Totaal		
	Mannen	Vrouwen	Totaal	Mannen	Vrouwen	Totaal	Mannen	Vrouwen	Totaal
20-24	-	-	-	33	144	177	33	144	177
25-29	41	190	231	105	364	469	146	554	700
30-34	157	353	510	60	144	204	217	497	714
35-39	157	285	442	48	71	119	205	356	561
40-44	162	257	419	41	68	109	203	325	528
45-49	137	274	411	41	44	85	178	318	496
50-54	189	283	472	28	18	46	217	301	518
55-59	264	307	571	10	9	19	274	316	590
60+	63	57	120	3	-	3	66	57	123
Totaal	1.170	2.006	3.176	369	862	1.231	1.539	2.868	4.407

Provincie

Leeftijd	Vastbenoemden			Tijdelijken			Totaal		
	Mannen	Vrouwen	Totaal	Mannen	Vrouwen	Totaal	Mannen	Vrouwen	Totaal
20-24	-	-	-	-	2	2	-	2	2
25-29	1	9	10	6	4	10	7	13	20
30-34	2	12	14	2	4	6	4	16	20
35-39	5	4	9	4	-	4	9	4	13
40-44	8	2	10	4	-	4	12	2	14
45-49	6	7	13	1	-	1	7	7	14
50-54	9	7	16	2	-	2	11	7	18
55-59	12	3	15	1	-	1	13	3	16
60+	2	1	3	-	-	-	2	1	3
Totaal	45	45	90	20	10	30	65	55	120

Gemeente

Leeftijd	Vastbenoemden			Tijdelijken			Totaal		
	Mannen	Vrouwen	Totaal	Mannen	Vrouwen	Totaal	Mannen	Vrouwen	Totaal
20-24	-	-	-	9	17	26	9	17	26
25-29	7	14	21	36	72	108	43	86	129
30-34	19	53	72	13	29	42	32	82	114
35-39	29	44	73	9	22	31	38	66	104
40-44	30	21	51	7	14	21	37	35	72
45-49	28	41	69	10	14	24	38	55	93
50-54	44	62	106	7	4	11	51	66	117
55-59	58	63	121	3	4	7	61	67	128
60+	19	13	32	1	-	1	20	13	33
Totaal	234	311	545	95	176	271	329	487	816

ANDERE PERSONEELSCATEGORIEËN NAAR STATUUT EN GESLACHT
Aantal personen (inclusief alle vervangingen, TBS+ en Bonus) - januari 2012

SECUNDAIR ONDERWIJS

	Vastbenoemden			Tijdelijken			Totaal		
	Mannen	Vrouwen	Totaal	Mannen	Vrouwen	Totaal	Mannen	Vrouwen	Totaal
Gewoon secundair onderwijs									
Gemeenschapsonderwijs	275	999	1.274	180	385	565	455	1.384	1.839
Privaatrechtelijk	1.124	2.871	3.995	357	829	1.186	1.481	3.700	5.181
Provincie	57	136	193	21	51	72	78	187	265
Gemeente	65	218	283	47	79	126	112	297	409
Totaal	1.521	4.224	5.745	605	1.344	1.949	2.126	5.568	7.694
Buitengewoon secundair onderwijs									
Gemeenschapsonderwijs	37	214	251	21	120	141	58	334	392
Privaatrechtelijk	107	434	541	32	208	240	139	642	781
Provincie	4	9	13	1	7	8	5	16	21
Gemeente	16	71	87	8	40	48	24	111	135
Totaal	164	728	892	62	375	437	226	1.103	1.329
Totaal secundair onderwijs									
Gemeenschapsonderwijs	312	1.213	1.525	201	505	706	513	1.718	2.231
Privaatrechtelijk	1.231	3.305	4.536	389	1.037	1.426	1.620	4.342	5.962
Provincie	61	145	206	22	58	80	83	203	286
Gemeente	81	289	370	55	119	174	136	408	544
Totaal	1.685	4.952	6.637	667	1.719	2.386	2.352	6.671	9.023

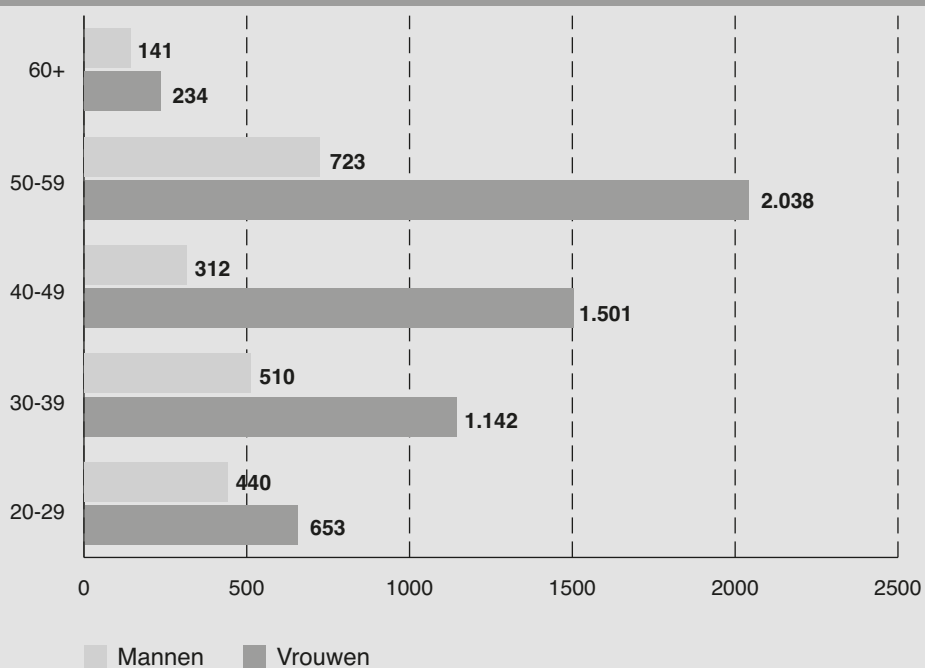
ANDERE PERSONEELSCATEGORIEËN NAAR LEEFTIJD, STATUUT EN GESLACHT
Aantal personen (inclusief alle vervangingen, TBS+ en Bonus) - januari 2012

GEWOON SECUNDAIR ONDERWIJS

Alle inrichtende machten

Leeftijd	Vastbenoemden			Tijdelijken			Totaal		
	Mannen	Vrouwen	Totaal	Mannen	Vrouwen	Totaal	Mannen	Vrouwen	Totaal
20-24	-	5	5	159	207	366	159	212	371
25-29	72	123	195	209	318	527	281	441	722
30-34	195	372	567	109	212	321	304	584	888
35-39	158	378	536	48	180	228	206	558	764
40-44	127	516	643	22	195	217	149	711	860
45-49	135	668	803	28	122	150	163	790	953
50-54	245	854	1.099	17	82	99	262	936	1.198
55-59	450	1.078	1.528	11	24	35	461	1.102	1.563
60+	139	230	369	2	4	6	141	234	375
Totaal	1.521	4.224	5.745	605	1.344	1.949	2.126	5.568	7.694

ANDERE PERSONEELSCATEGORIEËN - GEWOON SECUNDAIR ONDERWIJS
AANTAL PERSONEN NAAR GESLACHT EN LEEFTIJD



ANDERE PERSONEELSCATEGORIEËN NAAR LEEFTIJD, STATUUT EN GESLACHT

Aantal personen (inclusief alle vervangingen, TBS+ en Bonus) - januari 2012

GEWOON SECUNDAIR ONDERWIJS

Gemeenschapsonderwijs

Leeftijd	Vastbenoemden			Tijdelijken			Totaal		
	Mannen	Vrouwen	Totaal	Mannen	Vrouwen	Totaal	Mannen	Vrouwen	Totaal
20-24	-	2	2	53	64	117	53	66	119
25-29	11	38	49	45	71	116	56	109	165
30-34	40	93	133	36	50	86	76	143	219
35-39	31	90	121	16	57	73	47	147	194
40-44	26	125	151	10	58	68	36	183	219
45-49	22	130	152	8	36	44	30	166	196
50-54	35	182	217	6	34	40	41	216	257
55-59	77	253	330	5	13	18	82	266	348
60+	33	86	119	1	2	3	34	88	122
Totaal	275	999	1.274	180	385	565	455	1.384	1.839

Privaatrechtelijk

Leeftijd	Vastbenoemden			Tijdelijken			Totaal		
	Mannen	Vrouwen	Totaal	Mannen	Vrouwen	Totaal	Mannen	Vrouwen	Totaal
20-24	-	3	3	78	121	199	78	124	202
25-29	54	76	130	144	211	355	198	287	485
30-34	139	251	390	68	140	208	207	391	598
35-39	113	249	362	29	108	137	142	357	499
40-44	91	346	437	8	124	132	99	470	569
45-49	101	471	572	15	71	86	116	542	658
50-54	197	598	795	9	44	53	206	642	848
55-59	334	753	1.087	5	8	13	339	761	1.100
60+	95	124	219	1	2	3	96	126	222
Totaal	1.124	2.871	3.995	357	829	1.186	1.481	3.700	5.181

Provincie

Leeftijd	Vastbenoemden			Tijdelijken			Totaal		
	Mannen	Vrouwen	Totaal	Mannen	Vrouwen	Totaal	Mannen	Vrouwen	Totaal
20-24	-	-	-	7	5	12	7	5	12
25-29	4	1	5	6	13	19	10	14	24
30-34	8	12	20	1	9	10	9	21	30
35-39	8	14	22	1	9	10	9	23	32
40-44	3	19	22	2	6	8	5	25	30
45-49	5	28	33	1	7	8	6	35	41
50-54	7	31	38	2	2	4	9	33	42
55-59	17	28	45	1	-	1	18	28	46
60+	5	3	8	-	-	-	5	3	8
Totaal	57	136	193	21	51	72	78	187	265

Gemeente

Leeftijd	Vastbenoemden			Tijdelijken			Totaal		
	Mannen	Vrouwen	Totaal	Mannen	Vrouwen	Totaal	Mannen	Vrouwen	Totaal
20-24	-	-	-	21	17	38	21	17	38
25-29	3	8	11	14	23	37	17	31	48
30-34	8	16	24	4	13	17	12	29	41
35-39	6	25	31	2	6	8	8	31	39
40-44	7	26	33	2	7	9	9	33	42
45-49	7	39	46	4	8	12	11	47	58
50-54	6	43	49	-	2	2	6	45	51
55-59	22	44	66	-	3	3	22	47	69
60+	6	17	23	-	-	-	6	17	23
Totaal	65	218	283	47	79	126	112	297	409

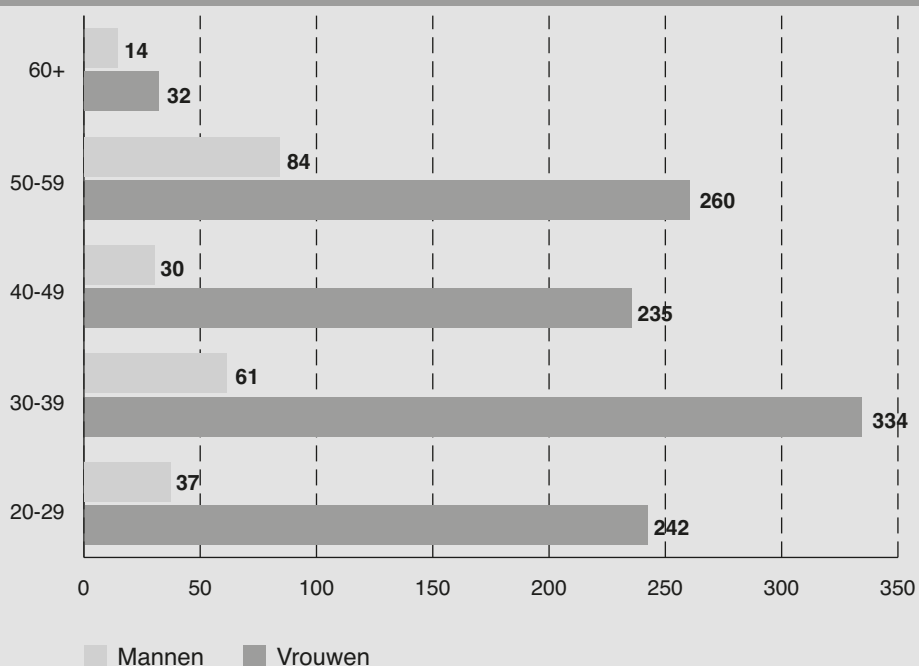
ANDERE PERSONEELSCATEGORIEËN NAAR LEEFTIJD, STATUUT EN GESLACHT
Aantal personen (inclusief alle vervangingen, TBS+ en Bonus) - januari 2012

BUITENGEWOON SECUNDAIR ONDERWIJS

Alle inrichtende machten

Leeftijd	Vastbenoemden			Tijdelijken			Totaal		
	Mannen	Vrouwen	Totaal	Mannen	Vrouwen	Totaal	Mannen	Vrouwen	Totaal
20-24	-	1	1	10	49	59	10	50	60
25-29	4	52	56	23	140	163	27	192	219
30-34	23	114	137	13	68	81	36	182	218
35-39	19	112	131	6	40	46	25	152	177
40-44	14	84	98	3	41	44	17	125	142
45-49	13	88	101	-	22	22	13	110	123
50-54	29	129	158	4	12	16	33	141	174
55-59	48	118	166	3	1	4	51	119	170
60+	14	30	44	-	2	2	14	32	46
Totaal	164	728	892	62	375	437	226	1.103	1.329

ANDERE PERSONEELSCATEGORIEËN - BUITENGEWOON SECUNDAIR ONDERWIJS
AANTAL PERSONEN NAAR GESLACHT EN LEEFTIJD



ANDERE PERSONEELSCATEGORIEËN NAAR LEEFTIJD, STATUUT EN GESLACHT

Aantal personen (inclusief alle vervangingen, TBS+ en Bonus) - januari 2012

BUITENGEWOON SECUNDAIR ONDERWIJS

Gemeenschapsonderwijs

Leeftijd	Vastbenoemden			Tijdelijken			Totaal		
	Mannen	Vrouwen	Totaal	Mannen	Vrouwen	Totaal	Mannen	Vrouwen	Totaal
20-24	-	1	1	3	20	23	3	21	24
25-29	-	14	14	7	35	42	7	49	56
30-34	6	40	46	4	22	26	10	62	72
35-39	6	36	42	2	12	14	8	48	56
40-44	1	18	19	1	12	13	2	30	32
45-49	1	24	25	-	12	12	1	36	37
50-54	9	32	41	1	6	7	10	38	48
55-59	9	38	47	3	-	3	12	38	50
60+	5	11	16	-	1	1	5	12	17
Totaal	37	214	251	21	120	141	58	334	392

Privaatrechtelijk

Leeftijd	Vastbenoemden			Tijdelijken			Totaal		
	Mannen	Vrouwen	Totaal	Mannen	Vrouwen	Totaal	Mannen	Vrouwen	Totaal
20-24	-	-	-	4	25	29	4	25	29
25-29	4	34	38	13	88	101	17	122	139
30-34	16	63	79	6	35	41	22	98	120
35-39	11	69	80	4	24	28	15	93	108
40-44	9	54	63	2	22	24	11	76	87
45-49	11	52	63	-	7	7	11	59	70
50-54	14	79	93	3	5	8	17	84	101
55-59	35	66	101	-	1	1	35	67	102
60+	7	17	24	-	1	1	7	18	25
Totaal	107	434	541	32	208	240	139	642	781

Provincie

Leeftijd	Vastbenoemden			Tijdelijken			Totaal		
	Mannen	Vrouwen	Totaal	Mannen	Vrouwen	Totaal	Mannen	Vrouwen	Totaal
20-24	-	-	-	1	-	1	1	-	1
25-29	-	-	-	-	4	4	-	4	4
30-34	-	1	1	-	2	2	-	3	3
35-39	-	2	2	-	1	1	-	3	3
40-44	-	-	-	-	-	-	-	-	-
45-49	1	2	3	-	-	-	1	2	3
50-54	2	2	4	-	-	-	2	2	4
55-59	1	1	2	-	-	-	1	1	2
60+	-	1	1	-	-	-	-	1	1
Totaal	4	9	13	1	7	8	5	16	21

Gemeente

Leeftijd	Vastbenoemden			Tijdelijken			Totaal		
	Mannen	Vrouwen	Totaal	Mannen	Vrouwen	Totaal	Mannen	Vrouwen	Totaal
20-24	-	-	-	2	4	6	2	4	6
25-29	-	4	4	3	13	16	3	17	20
30-34	1	10	11	3	9	12	4	19	23
35-39	2	5	7	-	3	3	2	8	10
40-44	4	12	16	-	7	7	4	19	23
45-49	-	10	10	-	3	3	-	13	13
50-54	4	16	20	-	1	1	4	17	21
55-59	3	13	16	-	-	-	3	13	16
60+	2	1	3	-	-	-	2	1	3
Totaal	16	71	87	8	40	48	24	111	135

