

Deel 4 PERSONEEL

4

Hoofdstuk 6 : Volwassenenonderwijs

6.1. Secundair volwassenenonderwijs

6.1.1. Budgettaire fulltime-equivalenten

BESTUURS- EN ONDERWIJZEND PERSONEEL NAAR STATUUT EN GESLACHT

Aantal budgettaire fulltime-equivalenten (inclusief alle vervangingen, TBS+ en Bonus) - januari 2012 (1)

SECUNDAIR VOLWASSENENONDERWIJS

	Vastbenoemden			Tijdelijken			Totaal		
	Mannen	Vrouwen	Totaal	Mannen	Vrouwen	Totaal	Mannen	Vrouwen	Totaal
Gemeenschapsonderwijs	323	558	881	204	323	527	527	881	1.408
Privaatrechtelijk	338	773	1.111	235	402	637	573	1.175	1.748
Provincie	145	218	363	74	84	158	219	302	521
Gemeente	139	289	428	64	107	171	203	396	599
Totaal	945	1.838	2.783	577	916	1.493	1.522	2.754	4.276

(1) De budgettaire fulltime-equivalenten voor januari 2012 kunnen lager uitvallen dan normaal door een staking.

ANDERE PERSONEELSCATEGORIEËN NAAR STATUUT EN GESLACHT

Aantal budgettaire fulltime-equivalenten (inclusief alle vervangingen, TBS+ en Bonus) - januari 2012 (1)

SECUNDAIR VOLWASSENENONDERWIJS

	Vastbenoemden			Tijdelijken			Totaal		
	Mannen	Vrouwen	Totaal	Mannen	Vrouwen	Totaal	Mannen	Vrouwen	Totaal
Gemeenschapsonderwijs	16	105	121	19	54	73	35	159	194
Privaatrechtelijk	26	121	147	22	62	84	48	183	231
Provincie	12	36	48	5	10	15	17	46	63
Gemeente	9	41	50	4	14	18	13	55	68
Totaal	63	303	366	50	140	190	113	443	556

(1) De budgettaire fulltime-equivalenten voor januari 2012 kunnen lager uitvallen dan normaal door een staking.

Deel 4 PERSONEEL

4

Hoofdstuk 6 : Volwassenenonderwijs

6.1. Secundair volwassenenonderwijs

6.1.2. Personen

BESTUURS- EN ONDERWIJZEND PERSONEEL NAAR STATUUT EN GESLACHT
Aantal personen (inclusief alle vervangingen, TBS+ en Bonus) - januari 2012

SECUNDAIR VOLWASSENENONDERWIJS

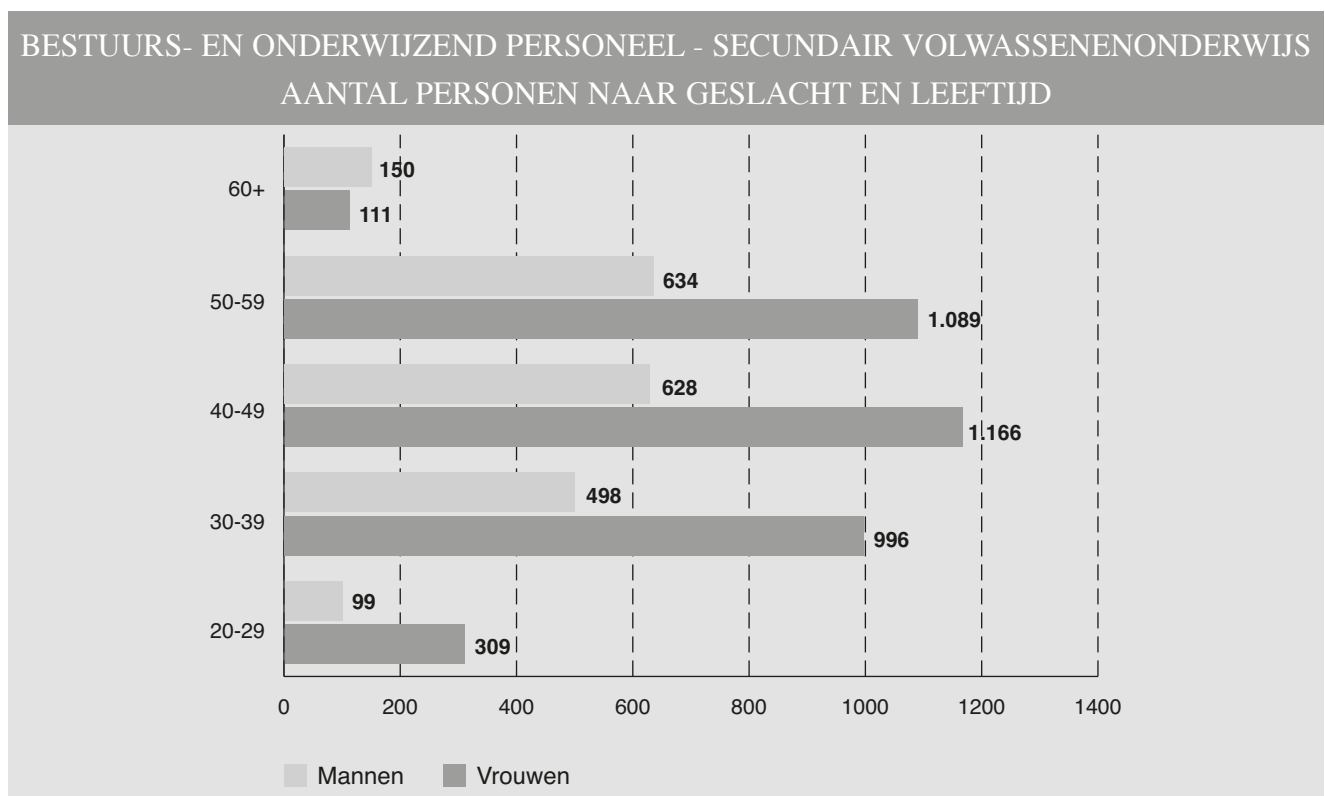
	Vastbenoemden			Tijdelijken			Totaal		
	Mannen	Vrouwen	Totaal	Mannen	Vrouwen	Totaal	Mannen	Vrouwen	Totaal
Gemeenschapsonderwijs	380	687	1.067	312	469	781	692	1.156	1.848
Privaatrechtelijk	393	1.005	1.398	407	622	1.029	800	1.627	2.427
Provincie	167	264	431	106	130	236	273	394	667
Gemeente	154	345	499	90	149	239	244	494	738
Totaal	1.094	2.301	3.395	915	1.370	2.285	2.009	3.671	5.680

BESTUURS- EN ONDERWIJZEND PERSONEEL NAAR LEEFTIJD, STATUUT EN GESLACHT
Aantal personen (inclusief alle vervangingen, TBS+ en Bonus) - januari 2012

SECUNDAIR VOLWASSENENONDERWIJS

Alle inrichtende machten

Leeftijd	Vastbenoemden			Tijdelijken			Totaal		
	Mannen	Vrouwen	Totaal	Mannen	Vrouwen	Totaal	Mannen	Vrouwen	Totaal
20-24	-	-	-	6	39	45	6	39	45
25-29	5	19	24	88	251	339	93	270	363
30-34	76	207	283	170	282	452	246	489	735
35-39	120	294	414	132	213	345	252	507	759
40-44	160	321	481	129	203	332	289	524	813
45-49	199	444	643	140	198	338	339	642	981
50-54	238	568	806	130	120	250	368	688	1.056
55-59	205	353	558	61	48	109	266	401	667
60+	91	95	186	59	16	75	150	111	261
Totaal	1.094	2.301	3.395	915	1.370	2.285	2.009	3.671	5.680



BESTUURS- EN ONDERWIJZEND PERSONEEL NAAR LEEFTIJD, STATUUT EN GESLACHT

Aantal personen (inclusief alle vervangingen, TBS+ en Bonus) - januari 2012

SECUNDAIR VOLWASSENENONDERWIJS

Gemeenschapsonderwijs

Leeftijd	Vastbenoemden			Tijdelijken			Totaal		
	Mannen	Vrouwen	Totaal	Mannen	Vrouwen	Totaal	Mannen	Vrouwen	Totaal
20-24	-	-	-	2	14	16	2	14	16
25-29	-	6	6	25	86	111	25	92	117
30-34	17	67	84	64	92	156	81	159	240
35-39	40	96	136	49	76	125	89	172	261
40-44	54	107	161	48	68	116	102	175	277
45-49	69	114	183	45	72	117	114	186	300
50-54	80	163	243	44	35	79	124	198	322
55-59	88	106	194	17	21	38	105	127	232
60+	32	28	60	18	5	23	50	33	83
Totaal	380	687	1.067	312	469	781	692	1.156	1.848

Privaatrechtelijk

Leeftijd	Vastbenoemden			Tijdelijken			Totaal		
	Mannen	Vrouwen	Totaal	Mannen	Vrouwen	Totaal	Mannen	Vrouwen	Totaal
20-24	-	-	-	2	16	18	2	16	18
25-29	5	10	15	41	121	162	46	131	177
30-34	28	93	121	72	119	191	100	212	312
35-39	45	123	168	53	93	146	98	216	314
40-44	56	135	191	60	89	149	116	224	340
45-49	70	214	284	62	91	153	132	305	437
50-54	92	239	331	55	66	121	147	305	452
55-59	64	152	216	35	20	55	99	172	271
60+	33	39	72	27	7	34	60	46	106
Totaal	393	1.005	1.398	407	622	1.029	800	1.627	2.427

Provincie

Leeftijd	Vastbenoemden			Tijdelijken			Totaal		
	Mannen	Vrouwen	Totaal	Mannen	Vrouwen	Totaal	Mannen	Vrouwen	Totaal
20-24	-	-	-	2	6	8	2	6	8
25-29	-	-	-	7	22	29	7	22	29
30-34	18	27	45	21	34	55	39	61	100
35-39	18	38	56	17	20	37	35	58	93
40-44	23	34	57	10	22	32	33	56	89
45-49	32	54	86	21	14	35	53	68	121
50-54	38	60	98	17	8	25	55	68	123
55-59	26	39	65	2	1	3	28	40	68
60+	12	12	24	9	3	12	21	15	36
Totaal	167	264	431	106	130	236	273	394	667

Gemeente

Leeftijd	Vastbenoemden			Tijdelijken			Totaal		
	Mannen	Vrouwen	Totaal	Mannen	Vrouwen	Totaal	Mannen	Vrouwen	Totaal
20-24	-	-	-	-	3	3	-	3	3
25-29	-	3	3	15	22	37	15	25	40
30-34	13	20	33	13	37	50	26	57	83
35-39	17	37	54	13	24	37	30	61	91
40-44	27	45	72	11	24	35	38	69	107
45-49	28	62	90	12	21	33	40	83	123
50-54	28	106	134	14	11	25	42	117	159
55-59	27	56	83	7	6	13	34	62	96
60+	14	16	30	5	1	6	19	17	36
Totaal	154	345	499	90	149	239	244	494	738



ANDERE PERSONEELSCATEGORIEËN NAAR STATUUT EN GESLACHT
Aantal personen (inclusief alle vervangingen, TBS+ en Bonus) - januari 2012

SECUNDAIR VOLWASSENENONDERWIJS

	Vastbenoemden			Tijdelijken			Totaal		
	Mannen	Vrouwen	Totaal	Mannen	Vrouwen	Totaal	Mannen	Vrouwen	Totaal
Gemeenschapsonderwijs	19	118	137	23	65	88	42	183	225
Privaatrechtelijk	28	139	167	26	80	106	54	219	273
Provincie	13	44	57	4	14	18	17	58	75
Gemeente	9	49	58	4	16	20	13	65	78
Totaal	69	350	419	57	175	232	126	525	651

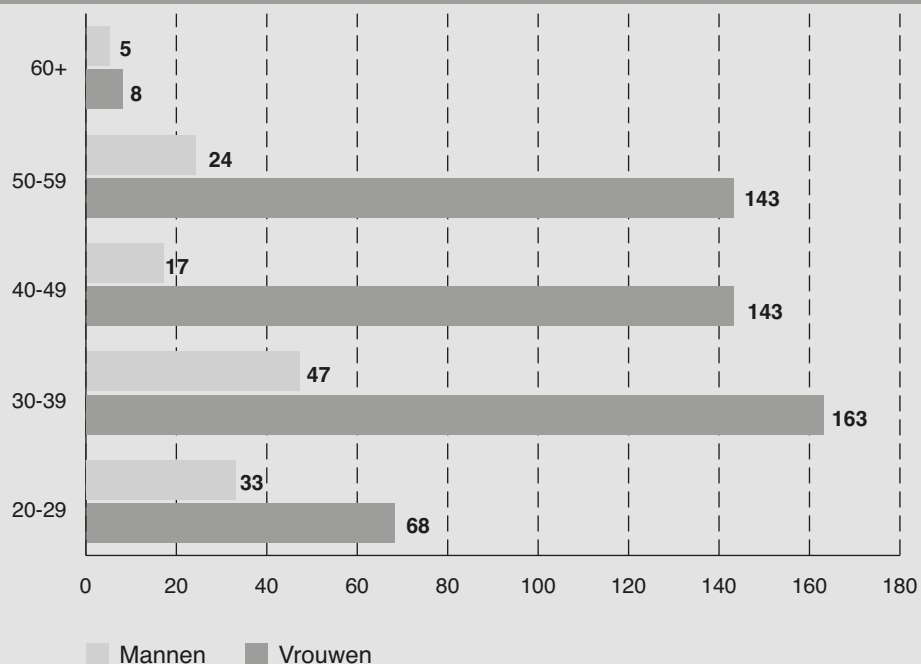
ANDERE PERSONEELSCATEGORIEËN NAAR LEEFTIJD, STATUUT EN GESLACHT
Aantal personen (inclusief alle vervangingen, TBS+ en Bonus) - januari 2012

SECUNDAIR VOLWASSENENONDERWIJS

Alle inrichtende machten

Leeftijd	Vastbenoemden			Tijdelijken			Totaal		
	Mannen	Vrouwen	Totaal	Mannen	Vrouwen	Totaal	Mannen	Vrouwen	Totaal
20-24	1	1	2	6	14	20	7	15	22
25-29	10	15	25	16	38	54	26	53	79
30-34	13	48	61	15	40	55	28	88	116
35-39	11	54	65	8	21	29	19	75	94
40-44	8	52	60	3	18	21	11	70	81
45-49	4	59	63	2	14	16	6	73	79
50-54	10	68	78	4	20	24	14	88	102
55-59	9	45	54	1	10	11	10	55	65
60+	3	8	11	2	-	2	5	8	13
Totaal	69	350	419	57	175	232	126	525	651

ANDERE PERSONEELSCATEGORIEËN - SECUNDAIR VOLWASSENENONDERWIJS
AANTAL PERSONEN NAAR GESLACHT EN LEEFTIJD



ANDERE PERSONEELSCATEGORIEËN NAAR LEEFTIJD, STATUUT EN GESLACHT

Aantal personen (inclusief alle vervangingen, TBS+ en Bonus) - januari 2012

SECUNDAIR VOLWASSENENONDERWIJS

Gemeenschapsonderwijs

Leeftijd	Vastbenoemden			Tijdelijken			Totaal		
	Mannen	Vrouwen	Totaal	Mannen	Vrouwen	Totaal	Mannen	Vrouwen	Totaal
20-24	1	-	1	3	2	5	4	2	6
25-29	3	3	6	6	17	23	9	20	29
30-34	2	23	25	6	18	24	8	41	49
35-39	3	14	17	4	5	9	7	19	26
40-44	3	18	21	2	6	8	5	24	29
45-49	2	20	22	-	5	5	2	25	27
50-54	3	19	22	2	7	9	5	26	31
55-59	2	18	20	-	5	5	2	23	25
60+	-	3	3	-	-	-	-	3	3
Totaal	19	118	137	23	65	88	42	183	225

Privaatrechtelijk

Leeftijd	Vastbenoemden			Tijdelijken			Totaal		
	Mannen	Vrouwen	Totaal	Mannen	Vrouwen	Totaal	Mannen	Vrouwen	Totaal
20-24	-	-	-	2	11	13	2	11	13
25-29	5	6	11	8	15	23	13	21	34
30-34	5	16	21	5	17	22	10	33	43
35-39	4	21	25	3	11	14	7	32	39
40-44	2	19	21	1	5	6	3	24	27
45-49	2	31	33	2	8	10	4	39	43
50-54	5	28	33	2	9	11	7	37	44
55-59	3	14	17	1	4	5	4	18	22
60+	2	4	6	2	-	2	4	4	8
Totaal	28	139	167	26	80	106	54	219	273

Provincie

Leeftijd	Vastbenoemden			Tijdelijken			Totaal		
	Mannen	Vrouwen	Totaal	Mannen	Vrouwen	Totaal	Mannen	Vrouwen	Totaal
20-24	-	1	1	1	1	2	1	2	3
25-29	2	2	4	-	3	3	2	5	7
30-34	4	5	9	3	4	7	7	9	16
35-39	1	9	10	-	1	1	1	10	11
40-44	1	7	8	-	3	3	1	10	11
45-49	-	3	3	-	1	1	-	4	4
50-54	1	10	11	-	1	1	1	11	12
55-59	4	6	10	-	-	-	4	6	10
60+	-	1	1	-	-	-	-	1	1
Totaal	13	44	57	4	14	18	17	58	75

Gemeente

Leeftijd	Vastbenoemden			Tijdelijken			Totaal		
	Mannen	Vrouwen	Totaal	Mannen	Vrouwen	Totaal	Mannen	Vrouwen	Totaal
20-24	-	-	-	-	-	-	-	-	-
25-29	-	4	4	2	3	5	2	7	9
30-34	2	4	6	1	1	2	3	5	8
35-39	3	10	13	1	4	5	4	14	18
40-44	2	8	10	-	4	4	2	12	14
45-49	-	5	5	-	-	-	-	5	5
50-54	1	11	12	-	3	3	1	14	15
55-59	-	7	7	-	1	1	-	8	8
60+	1	-	1	-	-	-	1	-	1
Totaal	9	49	58	4	16	20	13	65	78



Deel 4 PERSONEEL

4

Hoofdstuk 6 : Volwassenenonderwijs

6.2. Hoger beroepsonderwijs van het volwassenenonderwijs

6.2.1. Budgettaire fulltime-equivalenten

BESTUURS- EN ONDERWIJZEND PERSONEEL NAAR STATUUT EN GESLACHT

Aantal budgettaire fulltime-equivalenten (inclusief alle vervangingen, TBS+ en Bonus) - januari 2012 (1)

HOGER BEROEPSONDERWIJS VAN HET VOLWASSENENONDERWIJS

	Vastbenoemden			Tijdelijken			Totaal		
	Mannen	Vrouwen	Totaal	Mannen	Vrouwen	Totaal	Mannen	Vrouwen	Totaal
Gemeenschapsonderwijs	66	65	131	52	47	99	118	112	230
Privaatrechtelijk	118	120	238	71	84	155	189	204	393
Provincie	22	21	43	17	14	31	39	35	74
Gemeente	16	30	46	10	11	21	26	41	67
Totaal	222	236	458	150	156	306	372	392	764

(1) De budgettaire fulltime-equivalenten voor januari 2012 kunnen lager uitvallen dan normaal door een staking.

ANDERE PERSONEELSCATEGORIEËN NAAR STATUUT EN GESLACHT

Aantal budgettaire fulltime-equivalenten (inclusief alle vervangingen, TBS+ en Bonus) - januari 2012 (1)

HOGER BEROEPSONDERWIJS VAN HET VOLWASSENENONDERWIJS

	Vastbenoemden			Tijdelijken			Totaal		
	Mannen	Vrouwen	Totaal	Mannen	Vrouwen	Totaal	Mannen	Vrouwen	Totaal
Gemeenschapsonderwijs	2	8	10	1	1	2	3	9	12
Privaatrechtelijk	3	10	13	-	3	3	3	13	16
Provincie	-	3	3	1	1	2	1	4	5
Gemeente	-	5	5	-	3	3	-	8	8
Totaal	5	26	31	2	8	10	7	34	41

(1) De budgettaire fulltime-equivalenten voor januari 2012 kunnen lager uitvallen dan normaal door een staking.

Deel 4 PERSONEEL

4

Hoofdstuk 6 : Volwassenenonderwijs

6.2. Hoger beroepsonderwijs van het volwassenenonderwijs

6.2.2. Personen

BESTUURS- EN ONDERWIJZEND PERSONEEL NAAR STATUUT EN GESLACHT

Aantal personen (inclusief alle vervangingen, TBS+ en Bonus) - januari 2012

HOGER BEROEPSONDERWIJS VAN HET VOLWASSENENONDERWIJS

	Vastbenoemden			Tijdelijken			Totaal		
	Mannen	Vrouwen	Totaal	Mannen	Vrouwen	Totaal	Mannen	Vrouwen	Totaal
Gemeenschapsonderwijs	74	75	149	104	63	167	178	138	316
Privaatrechtelijk	145	157	302	247	157	404	392	314	706
Provincie	35	30	65	43	27	70	78	57	135
Gemeente	18	35	53	30	21	51	48	56	104
Totaal	272	297	569	424	268	692	696	565	1.261

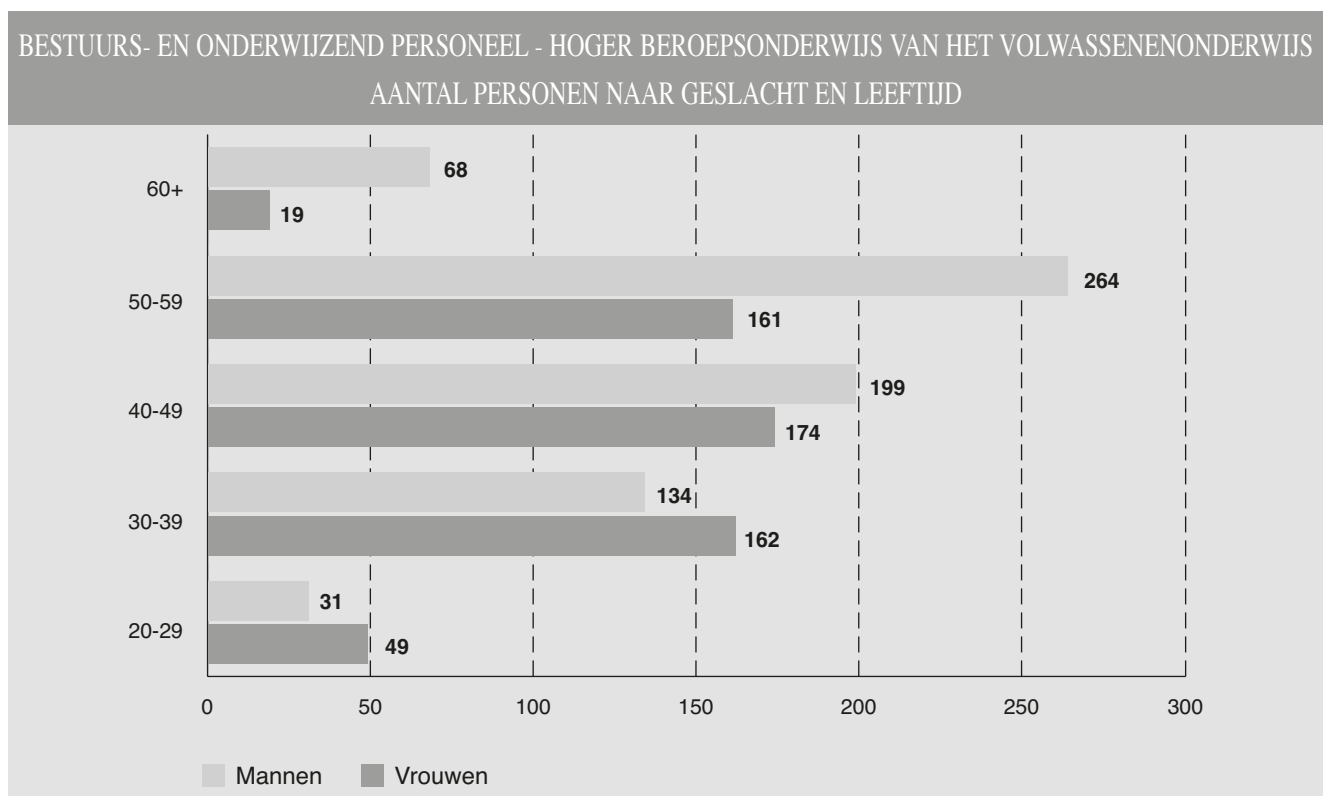
BESTUURS- EN ONDERWIJZEND PERSONEEL NAAR LEEFTIJD, STATUUT EN GESLACHT

Aantal personen (inclusief alle vervangingen, TBS+ en Bonus) - januari 2012

HOGER BEROEPSONDERWIJS VAN HET VOLWASSENENONDERWIJS

Alle inrichtende machten

Leeftijd	Vastbenoemden			Tijdelijken			Totaal		
	Mannen	Vrouwen	Totaal	Mannen	Vrouwen	Totaal	Mannen	Vrouwen	Totaal
20-24	-	-	-	4	1	5	4	1	5
25-29	-	4	4	27	44	71	27	48	75
30-34	11	22	33	56	66	122	67	88	155
35-39	17	36	53	50	38	88	67	74	141
40-44	32	44	76	58	38	96	90	82	172
45-49	47	57	104	62	35	97	109	92	201
50-54	61	66	127	75	27	102	136	93	229
55-59	71	54	125	57	14	71	128	68	196
60+	33	14	47	35	5	40	68	19	87
Totaal	272	297	569	424	268	692	696	565	1.261



BESTUURS- EN ONDERWIJZEND PERSONEEL NAAR LEEFTIJD, STATUUT EN GESLACHT

Aantal personen (inclusief alle vervangingen, TBS+ en Bonus) - januari 2012

HOGER BEROEPSONDERWIJS VAN HET VOLWASSENENONDERWIJS

Gemeenschapsonderwijs

Leeftijd	Vastbenoemden			Tijdelijken			Totaal		
	Mannen	Vrouwen	Totaal	Mannen	Vrouwen	Totaal	Mannen	Vrouwen	Totaal
20-24	-	-	-	-	1	1	-	1	1
25-29	-	3	3	10	13	23	10	16	26
30-34	1	7	8	13	16	29	14	23	37
35-39	3	13	16	16	4	20	19	17	36
40-44	13	13	26	9	12	21	22	25	47
45-49	13	14	27	17	8	25	30	22	52
50-54	18	9	27	14	4	18	32	13	45
55-59	20	14	34	17	4	21	37	18	55
60+	6	2	8	8	1	9	14	3	17
Totaal	74	75	149	104	63	167	178	138	316

Privaatrechtelijk

Leeftijd	Vastbenoemden			Tijdelijken			Totaal		
	Mannen	Vrouwen	Totaal	Mannen	Vrouwen	Totaal	Mannen	Vrouwen	Totaal
20-24	-	-	-	2	-	2	2	-	2
25-29	-	1	1	15	19	34	15	20	35
30-34	6	11	17	30	39	69	36	50	86
35-39	9	12	21	24	29	53	33	41	74
40-44	14	22	36	37	20	57	51	42	93
45-49	24	30	54	35	23	58	59	53	112
50-54	33	42	75	54	20	74	87	62	149
55-59	37	28	65	26	5	31	63	33	96
60+	22	11	33	24	2	26	46	13	59
Totaal	145	157	302	247	157	404	392	314	706

Provincie

Leeftijd	Vastbenoemden			Tijdelijken			Totaal		
	Mannen	Vrouwen	Totaal	Mannen	Vrouwen	Totaal	Mannen	Vrouwen	Totaal
20-24	-	-	-	1	-	1	1	-	1
25-29	-	-	-	1	6	7	1	6	7
30-34	1	-	1	10	6	16	11	6	17
35-39	2	5	7	5	2	7	7	7	14
40-44	4	5	9	10	5	15	14	10	24
45-49	8	9	17	4	2	6	12	11	23
50-54	6	6	12	4	2	6	10	8	18
55-59	9	4	13	7	3	10	16	7	23
60+	5	1	6	1	1	2	6	2	8
Totaal	35	30	65	43	27	70	78	57	135

Gemeente

Leeftijd	Vastbenoemden			Tijdelijken			Totaal		
	Mannen	Vrouwen	Totaal	Mannen	Vrouwen	Totaal	Mannen	Vrouwen	Totaal
20-24	-	-	-	1	-	1	1	-	1
25-29	-	-	-	1	6	7	1	6	7
30-34	3	4	7	3	5	8	6	9	15
35-39	3	6	9	5	3	8	8	9	17
40-44	1	4	5	2	1	3	3	5	8
45-49	2	4	6	6	2	8	8	6	14
50-54	4	9	13	3	1	4	7	10	17
55-59	5	8	13	7	2	9	12	10	22
60+	-	-	-	2	1	3	2	1	3
Totaal	18	35	53	30	21	51	48	56	104



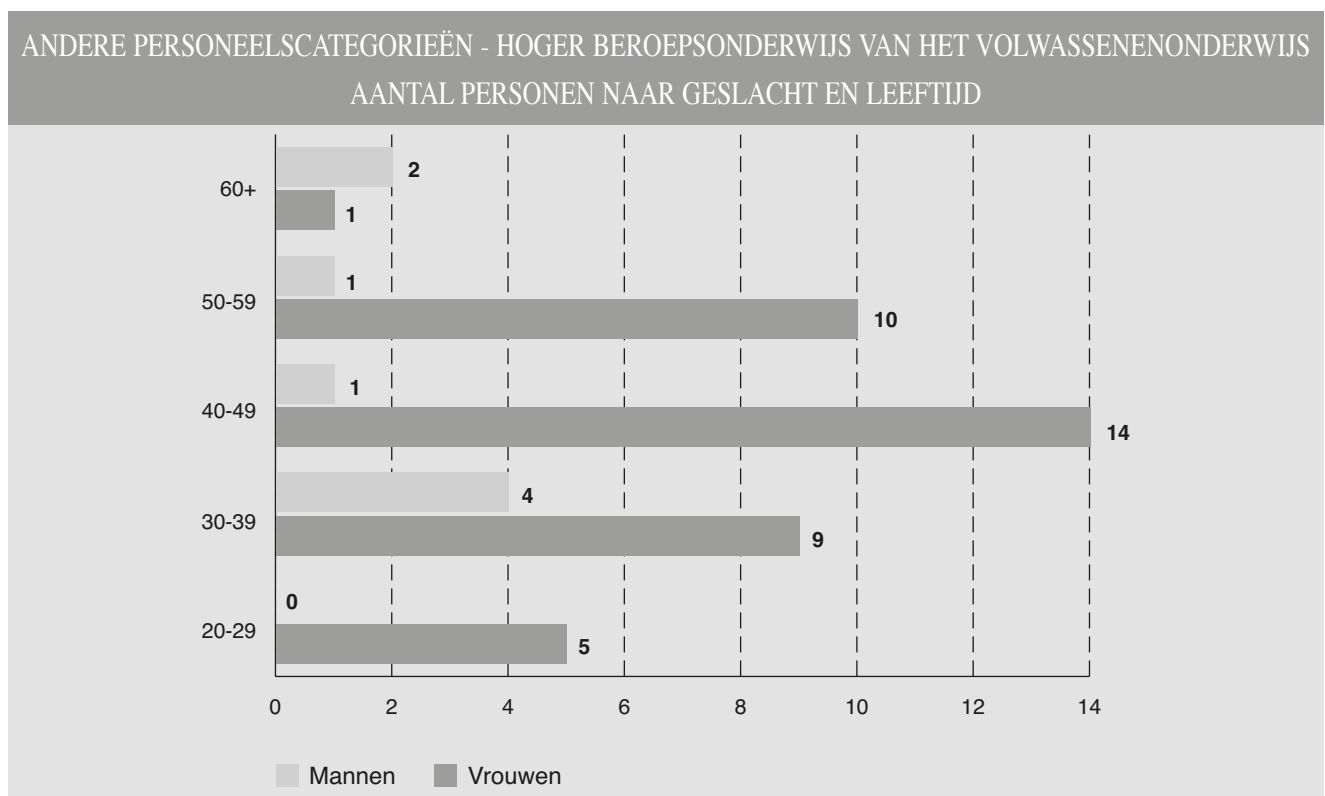
ANDERE PERSONEELSCATEGORIEËN NAAR STATUUT EN GESLACHT
Aantal personen (inclusief alle vervangingen, TBS+ en Bonus) - januari 2012
HOGER BEROEPSONDERWIJS VAN HET VOLWASSENENONDERWIJS

	Vastbenoemden			Tijdelijken			Totaal		
	Mannen	Vrouwen	Totaal	Mannen	Vrouwen	Totaal	Mannen	Vrouwen	Totaal
Gemeenschapsonderwijs	2	9	11	2	1	3	4	10	14
Privaatrechtelijk	2	13	15	-	2	2	2	15	17
Provincie	1	4	5	1	1	2	2	5	7
Gemeente	-	6	6	-	3	3	-	9	9
Totaal	5	32	37	3	7	10	8	39	47

ANDERE PERSONEELSCATEGORIEËN NAAR LEEFTIJD, STATUUT EN GESLACHT
Aantal personen (inclusief alle vervangingen, TBS+ en Bonus) - januari 2012
HOGER BEROEPSONDERWIJS VAN HET VOLWASSENENONDERWIJS

Alle inrichtende machten

Leeftijd	Vastbenoemden			Tijdelijken			Totaal		
	Mannen	Vrouwen	Totaal	Mannen	Vrouwen	Totaal	Mannen	Vrouwen	Totaal
20-24	-	-	-	-	1	1	-	1	1
25-29	-	3	3	-	1	1	-	4	4
30-34	3	1	4	1	3	4	4	4	8
35-39	-	5	5	-	-	-	-	5	5
40-44	1	9	10	-	2	2	1	11	12
45-49	-	3	3	-	-	-	-	3	3
50-54	-	6	6	-	-	-	-	6	6
55-59	-	4	4	1	-	1	1	4	5
60+	1	1	2	1	-	1	2	1	3
Totaal	5	32	37	3	7	10	8	39	47



ANDERE PERSONEELSCATEGORIEËN NAAR LEEFTIJD, STATUUT EN GESLACHT

Aantal personen (inclusief alle vervangingen, TBS+ en Bonus) - januari 2012

HOGER BEROEPSONDERWIJS VAN HET VOLWASSENENONDERWIJS

Gemeenschapsonderwijs

Leeftijd	Vastbenoemden			Tijdelijken			Totaal		
	Mannen	Vrouwen	Totaal	Mannen	Vrouwen	Totaal	Mannen	Vrouwen	Totaal
20-24	-	-	-	-	1	1	-	1	1
25-29	-	-	-	-	-	-	-	-	-
30-34	1	-	1	1	-	1	2	-	2
35-39	-	3	3	-	-	-	-	3	3
40-44	1	2	3	-	-	-	1	2	3
45-49	-	-	-	-	-	-	-	-	-
50-54	-	2	2	-	-	-	-	2	2
55-59	-	2	2	-	-	-	-	2	2
60+	-	-	-	1	-	1	1	-	1
Totaal	2	9	11	2	1	3	4	10	14

Privaatrechtelijk

Leeftijd	Vastbenoemden			Tijdelijken			Totaal		
	Mannen	Vrouwen	Totaal	Mannen	Vrouwen	Totaal	Mannen	Vrouwen	Totaal
20-24	-	-	-	-	-	-	-	-	-
25-29	-	1	1	-	1	1	-	2	2
30-34	2	1	3	-	-	-	2	1	3
35-39	-	2	2	-	-	-	-	2	2
40-44	-	3	3	-	1	1	-	4	4
45-49	-	2	2	-	-	-	-	2	2
50-54	-	3	3	-	-	-	-	3	3
55-59	-	1	1	-	-	-	-	1	1
60+	-	-	-	-	-	-	-	-	-
Totaal	2	13	15	-	2	2	2	15	17

Provincie

Leeftijd	Vastbenoemden			Tijdelijken			Totaal		
	Mannen	Vrouwen	Totaal	Mannen	Vrouwen	Totaal	Mannen	Vrouwen	Totaal
20-24	-	-	-	-	-	-	-	-	-
25-29	-	-	-	-	-	-	-	-	-
30-34	-	-	-	-	1	1	-	1	1
35-39	-	-	-	-	-	-	-	-	-
40-44	-	-	-	-	-	-	-	-	-
45-49	-	1	1	-	-	-	-	1	1
50-54	-	1	1	-	-	-	-	1	1
55-59	-	1	1	1	-	1	1	1	2
60+	1	1	2	-	-	-	1	1	2
Totaal	1	4	5	1	1	2	2	5	7

Gemeente

Leeftijd	Vastbenoemden			Tijdelijken			Totaal		
	Mannen	Vrouwen	Totaal	Mannen	Vrouwen	Totaal	Mannen	Vrouwen	Totaal
20-24	-	-	-	-	-	-	-	-	-
25-29	-	2	2	-	-	-	-	2	2
30-34	-	-	-	-	2	2	-	2	2
35-39	-	-	-	-	-	-	-	-	-
40-44	-	4	4	-	1	1	-	5	5
45-49	-	-	-	-	-	-	-	-	-
50-54	-	-	-	-	-	-	-	-	-
55-59	-	-	-	-	-	-	-	-	-
60+	-	-	-	-	-	-	-	-	-
Totaal	-	6	6	-	3	3	-	9	9



Deel 4 PERSONEEL

4

Hoofdstuk 6 : Volwassenenonderwijs

6.3. Basiseducatie

6.3.1. Budgettaire fulltime-equivalenten

BESTUURS- EN ONDERWIJZEND PERSONEEL NAAR STATUUT EN GESLACHT

Aantal budgettaire fulltime-equivalenten (inclusief alle vervangingen, TBS+ en Bonus) - januari 2012 (1)

BASISEDUCATIE

	Vastbenoemden			Tijdelijken			Totaal		
	Mannen	Vrouwen	Totaal	Mannen	Vrouwen	Totaal	Mannen	Vrouwen	Totaal
Totaal	-	-	-	108	508	616	108	508	616

(1) De budgettaire fulltime-equivalenten voor januari 2012 kunnen lager uitvallen dan normaal door een staking.

ANDERE PERSONEELSCATEGORIEËN NAAR STATUUT EN GESLACHT

Aantal budgettaire fulltime-equivalenten (inclusief alle vervangingen, TBS+ en Bonus) - januari 2012 (1)

BASISEDUCATIE

	Vastbenoemden			Tijdelijken			Totaal		
	Mannen	Vrouwen	Totaal	Mannen	Vrouwen	Totaal	Mannen	Vrouwen	Totaal
Totaal	-	-	-	4	52	56	4	52	56

(1) De budgettaire fulltime-equivalenten voor januari 2012 kunnen lager uitvallen dan normaal door een staking.

Deel 4 PERSONEEL

4

Hoofdstuk 6 : Volwassenenonderwijs

6.3. Basiseducatie

6.3.2. Personen

BESTUURS- EN ONDERWIJZEND PERSONEEL NAAR STATUUT EN GESLACHT

Aantal personen (inclusief alle vervangingen, TBS+ en Bonus) - januari 2012

BASISEDUCATIE

	Vastbenoemden			Tijdelijken			Totaal		
	Mannen	Vrouwen	Totaal	Mannen	Vrouwen	Totaal	Mannen	Vrouwen	Totaal
Totaal	-	-	-	129	696	825	129	696	825

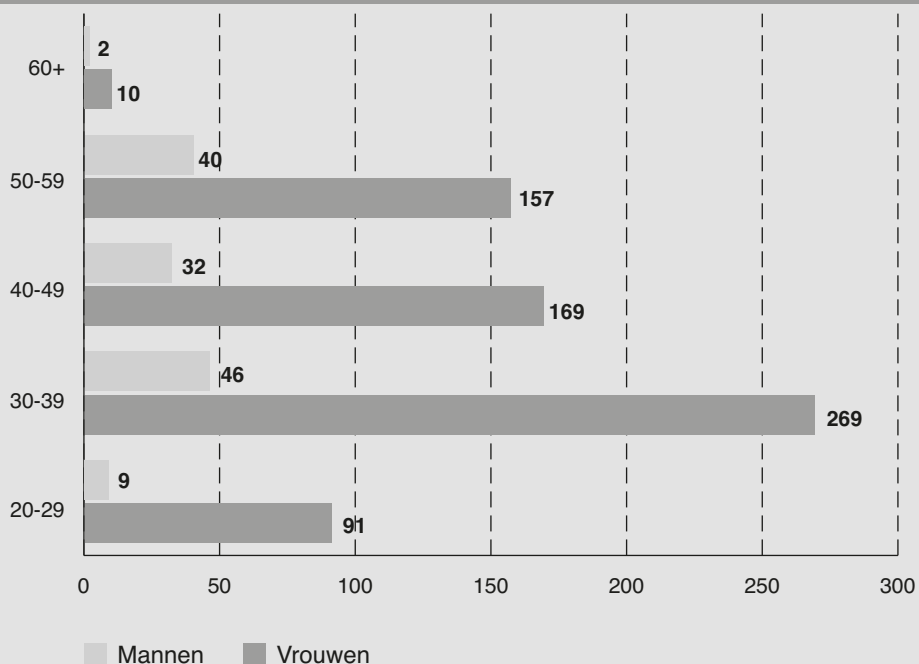
BESTUURS- EN ONDERWIJZEND PERSONEEL NAAR LEEFTIJD, STATUUT EN GESLACHT

Aantal personen (inclusief alle vervangingen, TBS+ en Bonus) - januari 2012

BASISEDUCATIE

Leeftijd	Vastbenoemden			Tijdelijken			Totaal		
	Mannen	Vrouwen	Totaal	Mannen	Vrouwen	Totaal	Mannen	Vrouwen	Totaal
20-24	-	-	-	-	6	6	-	6	6
25-29	-	-	-	9	85	94	9	85	94
30-34	-	-	-	20	134	154	20	134	154
35-39	-	-	-	26	135	161	26	135	161
40-44	-	-	-	17	87	104	17	87	104
45-49	-	-	-	15	82	97	15	82	97
50-54	-	-	-	19	98	117	19	98	117
55-59	-	-	-	21	59	80	21	59	80
60+	-	-	-	2	10	12	2	10	12
Totaal	-	-	-	129	696	825	129	696	825

BESTUURS- EN ONDERWIJZEND PERSONEEL - BASISEDUCATIE
AANTAL PERSONEN NAAR GESLACHT EN LEEFTIJD



ANDERE PERSONEELSCATEGORIEËN NAAR STATUUT EN GESLACHT
Aantal personen (inclusief alle vervangingen, TBS+ en Bonus) - januari 2012

BASISEDUCATIE

	Vastbenoemden			Tijdelijken			Totaal		
	Mannen	Vrouwen	Totaal	Mannen	Vrouwen	Totaal	Mannen	Vrouwen	Totaal
Totaal	-	-	-	7	67	74	7	67	74

ANDERE PERSONEELSCATEGORIEËN NAAR LEEFTIJD, STATUUT EN GESLACHT
Aantal personen (inclusief alle vervangingen, TBS+ en Bonus) - januari 2012

BASISEDUCATIE

Leeftijd	Vastbenoemden			Tijdelijken			Totaal		
	Mannen	Vrouwen	Totaal	Mannen	Vrouwen	Totaal	Mannen	Vrouwen	Totaal
20-24	-	-	-	1	1	2	1	1	2
25-29	-	-	-	1	3	4	1	3	4
30-34	-	-	-	-	7	7	-	7	7
35-39	-	-	-	1	7	8	1	7	8
40-44	-	-	-	2	10	12	2	10	12
45-49	-	-	-	-	19	19	-	19	19
50-54	-	-	-	2	13	15	2	13	15
55-59	-	-	-	-	6	6	-	6	6
60+	-	-	-	-	1	1	-	1	1
Totaal	-	-	-	7	67	74	7	67	74



ANDERE PERSONEELSCATEGORIEËN - BASISEDUCATIE
AANTAL PERSONEN NAAR GESLACHT EN LEEFTIJD

