

Deel 4 PERSONEEL

4

Hoofdstuk 2 : Basisonderwijs

**Budgettaire fulltime-equivalenten
Personen**

BESTUURS- EN ONDERWIJZEND PERSONEEL NAAR STATUUT EN GESLACHT**Aantal budgettaire fulltime-equivalenten (inclusief alle vervangingen, TBS+ en Bonus) - januari 2013****BASISONDERWIJS**

| | Vastbenoemden | | | Tijdelijken | | | Totaal | | |
|--------------------------------------|---------------|---------------|---------------|--------------|---------------|---------------|--------------|---------------|---------------|
| | Mannen | Vrouwen | Totaal | Mannen | Vrouwen | Totaal | Mannen | Vrouwen | Totaal |
| KLEUTERONDERWIJS | | | | | | | | | |
| Gewoon kleuteronderwijs | | | | | | | | | |
| Gemeenschapsonderwijs | 45 | 1.808 | 1.853 | 58 | 800 | 858 | 103 | 2.608 | 2.711 |
| Privaatrechtelijk | 165 | 7.527 | 7.692 | 143 | 3.195 | 3.338 | 308 | 10.722 | 11.030 |
| Provincie | - | 8 | 8 | - | 3 | 3 | - | 11 | 11 |
| Gemeente | 76 | 2.895 | 2.971 | 62 | 1.253 | 1.315 | 138 | 4.148 | 4.286 |
| Totaal | 286 | 12.238 | 12.524 | 263 | 5.251 | 5.514 | 549 | 17.489 | 18.038 |
| Buitengewoon kleuteronderwijs | | | | | | | | | |
| Gemeenschapsonderwijs | - | 99 | 99 | 1 | 40 | 41 | 1 | 139 | 140 |
| Privaatrechtelijk | 9 | 237 | 246 | 5 | 78 | 83 | 14 | 315 | 329 |
| Provincie | - | - | - | - | - | - | - | - | - |
| Gemeente | - | 34 | 34 | 1 | 13 | 14 | 1 | 47 | 48 |
| Totaal | 9 | 370 | 379 | 7 | 131 | 138 | 16 | 501 | 517 |
| Totaal kleuteronderwijs | | | | | | | | | |
| Gemeenschapsonderwijs | 45 | 1.907 | 1.952 | 59 | 840 | 899 | 104 | 2.747 | 2.851 |
| Privaatrechtelijk | 174 | 7.764 | 7.938 | 148 | 3.273 | 3.421 | 322 | 11.037 | 11.359 |
| Provincie | - | 8 | 8 | - | 3 | 3 | - | 11 | 11 |
| Gemeente | 76 | 2.929 | 3.005 | 63 | 1.266 | 1.329 | 139 | 4.195 | 4.334 |
| Totaal | 295 | 12.608 | 12.903 | 270 | 5.382 | 5.652 | 565 | 17.990 | 18.555 |
| LAGER ONDERWIJS | | | | | | | | | |
| Gewoon lager onderwijs | | | | | | | | | |
| Gemeenschapsonderwijs | 607 | 2.843 | 3.450 | 265 | 1.127 | 1.392 | 872 | 3.970 | 4.842 |
| Privaatrechtelijk | 3.452 | 10.724 | 14.176 | 719 | 3.796 | 4.515 | 4.171 | 14.520 | 18.691 |
| Provincie | 4 | 9 | 13 | - | 4 | 4 | 4 | 13 | 17 |
| Gemeente | 1.253 | 4.288 | 5.541 | 329 | 1.675 | 2.004 | 1.582 | 5.963 | 7.545 |
| Totaal | 5.316 | 17.864 | 23.180 | 1.313 | 6.602 | 7.915 | 6.629 | 24.466 | 31.095 |
| Buitengewoon lager onderwijs | | | | | | | | | |
| Gemeenschapsonderwijs | 197 | 860 | 1.057 | 65 | 308 | 373 | 262 | 1.168 | 1.430 |
| Privaatrechtelijk | 555 | 2.047 | 2.602 | 121 | 674 | 795 | 676 | 2.721 | 3.397 |
| Provincie | 16 | 75 | 91 | 2 | 18 | 20 | 18 | 93 | 111 |
| Gemeente | 93 | 489 | 582 | 38 | 150 | 188 | 131 | 639 | 770 |
| Totaal | 861 | 3.471 | 4.332 | 226 | 1.150 | 1.376 | 1.087 | 4.621 | 5.708 |
| Totaal lager onderwijs | | | | | | | | | |
| Gemeenschapsonderwijs | 804 | 3.703 | 4.507 | 330 | 1.435 | 1.765 | 1.134 | 5.138 | 6.272 |
| Privaatrechtelijk | 4.007 | 12.771 | 16.778 | 840 | 4.470 | 5.310 | 4.847 | 17.241 | 22.088 |
| Provincie | 20 | 84 | 104 | 2 | 22 | 24 | 22 | 106 | 128 |
| Gemeente | 1.346 | 4.777 | 6.123 | 367 | 1.825 | 2.192 | 1.713 | 6.602 | 8.315 |
| Totaal | 6.177 | 21.335 | 27.512 | 1.539 | 7.752 | 9.291 | 7.716 | 29.087 | 36.803 |
| BASISONDERWIJS | | | | | | | | | |
| Gewoon basisonderwijs | | | | | | | | | |
| Gemeenschapsonderwijs | 652 | 4.651 | 5.303 | 323 | 1.927 | 2.250 | 975 | 6.578 | 7.553 |
| Privaatrechtelijk | 3.617 | 18.251 | 21.868 | 862 | 6.991 | 7.853 | 4.479 | 25.242 | 29.721 |
| Provincie | 4 | 17 | 21 | - | 7 | 7 | 4 | 24 | 28 |
| Gemeente | 1.329 | 7.183 | 8.512 | 391 | 2.928 | 3.319 | 1.720 | 10.111 | 11.831 |
| Totaal | 5.602 | 30.102 | 35.704 | 1.576 | 11.853 | 13.429 | 7.178 | 41.955 | 49.133 |
| Buitengewoon basisonderwijs | | | | | | | | | |
| Gemeenschapsonderwijs | 197 | 959 | 1.156 | 66 | 348 | 414 | 263 | 1.307 | 1.570 |
| Privaatrechtelijk | 564 | 2.284 | 2.848 | 126 | 752 | 878 | 690 | 3.036 | 3.726 |
| Provincie | 16 | 75 | 91 | 2 | 18 | 20 | 18 | 93 | 111 |
| Gemeente | 93 | 523 | 616 | 39 | 163 | 202 | 132 | 686 | 818 |
| Totaal | 870 | 3.841 | 4.711 | 233 | 1.281 | 1.514 | 1.103 | 5.122 | 6.225 |
| Totaal basisonderwijs | | | | | | | | | |
| Gemeenschapsonderwijs | 849 | 5.610 | 6.459 | 389 | 2.275 | 2.664 | 1.238 | 7.885 | 9.123 |
| Privaatrechtelijk | 4.181 | 20.535 | 24.716 | 988 | 7.743 | 8.731 | 5.169 | 28.278 | 33.447 |
| Provincie | 20 | 92 | 112 | 2 | 25 | 27 | 22 | 117 | 139 |
| Gemeente | 1.422 | 7.706 | 9.128 | 430 | 3.091 | 3.521 | 1.852 | 10.797 | 12.649 |
| Totaal | 6.472 | 33.943 | 40.415 | 1.809 | 13.134 | 14.943 | 8.281 | 47.077 | 55.358 |

ANDERE PERSONEELSCATEGORIEËN NAAR STATUUT EN GESLACHT

Aantal budgettaire fulltime-equivalenten (inclusief alle vervangingen, TBS+ en Bonus) - januari 2013

BASISONDERWIJS

| | Vastbenoemden | | | Tijdelijken | | | Totaal | | |
|--------------------------------------|---------------|--------------|--------------|-------------|--------------|--------------|------------|--------------|--------------|
| | Mannen | Vrouwen | Totaal | Mannen | Vrouwen | Totaal | Mannen | Vrouwen | Totaal |
| KLEUTERONDERWIJS | | | | | | | | | |
| Gewoon kleuteronderwijs | | | | | | | | | |
| Gemeenschapsonderwijs | 2 | 93 | 95 | 3 | 47 | 50 | 5 | 140 | 145 |
| Privaatrechtelijk | 11 | 460 | 471 | 5 | 174 | 179 | 16 | 634 | 650 |
| Provincie | - | - | - | - | - | - | - | - | - |
| Gemeente | 5 | 164 | 169 | 5 | 57 | 62 | 10 | 221 | 231 |
| Totaal | 18 | 717 | 735 | 13 | 278 | 291 | 31 | 995 | 1.026 |
| Buitengewoon kleuteronderwijs | | | | | | | | | |
| Gemeenschapsonderwijs | - | 3 | 3 | - | 2 | 2 | - | 5 | 5 |
| Privaatrechtelijk | - | 8 | 8 | - | 4 | 4 | - | 12 | 12 |
| Provincie | - | - | - | - | - | - | - | - | - |
| Gemeente | - | - | - | - | - | - | - | - | - |
| Totaal | - | 11 | 11 | - | 6 | 6 | - | 17 | 17 |
| Totaal kleuteronderwijs | | | | | | | | | |
| Gemeenschapsonderwijs | 2 | 96 | 98 | 3 | 49 | 52 | 5 | 145 | 150 |
| Privaatrechtelijk | 11 | 468 | 479 | 5 | 178 | 183 | 16 | 646 | 662 |
| Provincie | - | - | - | - | - | - | - | - | - |
| Gemeente | 5 | 164 | 169 | 5 | 57 | 62 | 10 | 221 | 231 |
| Totaal | 18 | 728 | 746 | 13 | 284 | 297 | 31 | 1.012 | 1.043 |
| LAGER ONDERWIJS | | | | | | | | | |
| Gewoon lager onderwijs | | | | | | | | | |
| Gemeenschapsonderwijs | 77 | 347 | 424 | 80 | 257 | 337 | 157 | 604 | 761 |
| Privaatrechtelijk | 186 | 1.242 | 1.428 | 120 | 535 | 655 | 306 | 1.777 | 2.083 |
| Provincie | - | 1 | 1 | - | - | - | - | 1 | 1 |
| Gemeente | 83 | 498 | 581 | 52 | 231 | 283 | 135 | 729 | 864 |
| Totaal | 346 | 2.088 | 2.434 | 252 | 1.023 | 1.275 | 598 | 3.111 | 3.709 |
| Buitengewoon lager onderwijs | | | | | | | | | |
| Gemeenschapsonderwijs | 54 | 430 | 484 | 15 | 213 | 228 | 69 | 643 | 712 |
| Privaatrechtelijk | 77 | 774 | 851 | 13 | 326 | 339 | 90 | 1.100 | 1.190 |
| Provincie | - | 19 | 19 | 1 | 6 | 7 | 1 | 25 | 26 |
| Gemeente | 13 | 192 | 205 | 3 | 90 | 93 | 16 | 282 | 298 |
| Totaal | 144 | 1.415 | 1.559 | 32 | 635 | 667 | 176 | 2.050 | 2.226 |
| Totaal lager onderwijs | | | | | | | | | |
| Gemeenschapsonderwijs | 131 | 777 | 908 | 95 | 470 | 565 | 226 | 1.247 | 1.473 |
| Privaatrechtelijk | 263 | 2.016 | 2.279 | 133 | 861 | 994 | 396 | 2.877 | 3.273 |
| Provincie | - | 20 | 20 | 1 | 6 | 7 | 1 | 26 | 27 |
| Gemeente | 96 | 690 | 786 | 55 | 321 | 376 | 151 | 1.011 | 1.162 |
| Totaal | 490 | 3.503 | 3.993 | 284 | 1.658 | 1.942 | 774 | 5.161 | 5.935 |
| BASISONDERWIJS | | | | | | | | | |
| Gewoon basisonderwijs | | | | | | | | | |
| Gemeenschapsonderwijs | 79 | 440 | 519 | 83 | 304 | 387 | 162 | 744 | 906 |
| Privaatrechtelijk | 197 | 1.702 | 1.899 | 125 | 709 | 834 | 322 | 2.411 | 2.733 |
| Provincie | - | 1 | 1 | - | - | - | - | 1 | 1 |
| Gemeente | 88 | 662 | 750 | 57 | 288 | 345 | 145 | 950 | 1.095 |
| Totaal | 364 | 2.805 | 3.169 | 265 | 1.301 | 1.566 | 629 | 4.106 | 4.735 |
| Buitengewoon basisonderwijs | | | | | | | | | |
| Gemeenschapsonderwijs | 54 | 433 | 487 | 15 | 215 | 230 | 69 | 648 | 717 |
| Privaatrechtelijk | 77 | 782 | 859 | 13 | 330 | 343 | 90 | 1.112 | 1.202 |
| Provincie | - | 19 | 19 | 1 | 6 | 7 | 1 | 25 | 26 |
| Gemeente | 13 | 192 | 205 | 3 | 90 | 93 | 16 | 282 | 298 |
| Totaal | 144 | 1.426 | 1.570 | 32 | 641 | 673 | 176 | 2.067 | 2.243 |
| Totaal basisonderwijs | | | | | | | | | |
| Gemeenschapsonderwijs | 133 | 873 | 1.006 | 98 | 519 | 617 | 231 | 1.392 | 1.623 |
| Privaatrechtelijk | 274 | 2.484 | 2.758 | 138 | 1.039 | 1.177 | 412 | 3.523 | 3.935 |
| Provincie | - | 20 | 20 | 1 | 6 | 7 | 1 | 26 | 27 |
| Gemeente | 101 | 854 | 955 | 60 | 378 | 438 | 161 | 1.232 | 1.393 |
| Totaal | 508 | 4.231 | 4.739 | 297 | 1.942 | 2.239 | 805 | 6.173 | 6.978 |

BESTUURS- EN ONDERWIJZEND PERSONEEL NAAR STATUUT EN GESLACHT

Aantal personen (inclusief alle vervangingen, TBS+ en Bonus) - januari 2013

BASISONDERWIJS

| | Vastbenoemden | | | Tijdelijken | | | Totaal | | |
|--------------------------------------|---------------|---------------|---------------|--------------|---------------|---------------|--------------|---------------|---------------|
| | Mannen | Vrouwen | Totaal | Mannen | Vrouwen | Totaal | Mannen | Vrouwen | Totaal |
| KLEUTERONDERWIJS | | | | | | | | | |
| Gewoon kleuteronderwijs | | | | | | | | | |
| Gemeenschapsonderwijs | 47 | 1.964 | 2.011 | 67 | 946 | 1.013 | 114 | 2.910 | 3.024 |
| Privaatrechtelijk | 163 | 8.598 | 8.761 | 160 | 3.733 | 3.893 | 323 | 12.331 | 12.654 |
| Provincie | - | 9 | 9 | 1 | 6 | 7 | 1 | 15 | 16 |
| Gemeente | 77 | 3.238 | 3.315 | 69 | 1.452 | 1.521 | 146 | 4.690 | 4.836 |
| Totaal | 287 | 13.809 | 14.096 | 297 | 6.137 | 6.434 | 584 | 19.946 | 20.530 |
| Buitengewoon kleuteronderwijs | | | | | | | | | |
| Gemeenschapsonderwijs | - | 110 | 110 | - | 48 | 48 | - | 158 | 158 |
| Privaatrechtelijk | 8 | 275 | 283 | 5 | 95 | 100 | 13 | 370 | 383 |
| Provincie | - | - | - | - | - | - | - | - | - |
| Gemeente | - | 37 | 37 | 1 | 17 | 18 | 1 | 54 | 55 |
| Totaal | 8 | 422 | 430 | 6 | 160 | 166 | 14 | 582 | 596 |
| Totaal kleuteronderwijs | | | | | | | | | |
| Gemeenschapsonderwijs | 47 | 2.074 | 2.121 | 67 | 994 | 1.061 | 114 | 3.068 | 3.182 |
| Privaatrechtelijk | 171 | 8.873 | 9.044 | 165 | 3.828 | 3.993 | 336 | 12.701 | 13.037 |
| Provincie | - | 9 | 9 | 1 | 6 | 7 | 1 | 15 | 16 |
| Gemeente | 77 | 3.275 | 3.352 | 70 | 1.469 | 1.539 | 147 | 4.744 | 4.891 |
| Totaal | 295 | 14.231 | 14.526 | 303 | 6.297 | 6.600 | 598 | 20.528 | 21.126 |
| LAGER ONDERWIJS | | | | | | | | | |
| Gewoon lager onderwijs | | | | | | | | | |
| Gemeenschapsonderwijs | 622 | 3.110 | 3.732 | 307 | 1.320 | 1.627 | 929 | 4.430 | 5.359 |
| Privaatrechtelijk | 3.698 | 12.408 | 16.106 | 852 | 4.484 | 5.336 | 4.550 | 16.892 | 21.442 |
| Provincie | 4 | 13 | 17 | - | 5 | 5 | 4 | 18 | 22 |
| Gemeente | 1.342 | 4.905 | 6.247 | 397 | 1.996 | 2.393 | 1.739 | 6.901 | 8.640 |
| Totaal | 5.666 | 20.436 | 26.102 | 1.556 | 7.805 | 9.361 | 7.222 | 28.241 | 35.463 |
| Buitengewoon lager onderwijs | | | | | | | | | |
| Gemeenschapsonderwijs | 206 | 950 | 1.156 | 80 | 341 | 421 | 286 | 1.291 | 1.577 |
| Privaatrechtelijk | 581 | 2.297 | 2.878 | 147 | 756 | 903 | 728 | 3.053 | 3.781 |
| Provincie | 16 | 81 | 97 | 2 | 22 | 24 | 18 | 103 | 121 |
| Gemeente | 99 | 554 | 653 | 42 | 169 | 211 | 141 | 723 | 864 |
| Totaal | 902 | 3.882 | 4.784 | 271 | 1.288 | 1.559 | 1.173 | 5.170 | 6.343 |
| Totaal lager onderwijs | | | | | | | | | |
| Gemeenschapsonderwijs | 828 | 4.060 | 4.888 | 387 | 1.661 | 2.048 | 1.215 | 5.721 | 6.936 |
| Privaatrechtelijk | 4.279 | 14.705 | 18.984 | 999 | 5.240 | 6.239 | 5.278 | 19.945 | 25.223 |
| Provincie | 20 | 94 | 114 | 2 | 27 | 29 | 22 | 121 | 143 |
| Gemeente | 1.441 | 5.459 | 6.900 | 439 | 2.165 | 2.604 | 1.880 | 7.624 | 9.504 |
| Totaal | 6.568 | 24.318 | 30.886 | 1.827 | 9.093 | 10.920 | 8.395 | 33.411 | 41.806 |
| BASISONDERWIJS | | | | | | | | | |
| Gewoon basisonderwijs | | | | | | | | | |
| Gemeenschapsonderwijs | 669 | 5.074 | 5.743 | 374 | 2.266 | 2.640 | 1.043 | 7.340 | 8.383 |
| Privaatrechtelijk | 3.861 | 21.006 | 24.867 | 1.012 | 8.217 | 9.229 | 4.873 | 29.223 | 34.096 |
| Provincie | 4 | 22 | 26 | 1 | 11 | 12 | 5 | 33 | 38 |
| Gemeente | 1.419 | 8.143 | 9.562 | 466 | 3.448 | 3.914 | 1.885 | 11.591 | 13.476 |
| Totaal | 5.953 | 34.245 | 40.198 | 1.853 | 13.942 | 15.795 | 7.806 | 48.187 | 55.993 |
| Buitengewoon basisonderwijs | | | | | | | | | |
| Gemeenschapsonderwijs | 206 | 1.060 | 1.266 | 80 | 389 | 469 | 286 | 1.449 | 1.735 |
| Privaatrechtelijk | 589 | 2.572 | 3.161 | 152 | 851 | 1.003 | 741 | 3.423 | 4.164 |
| Provincie | 16 | 81 | 97 | 2 | 22 | 24 | 18 | 103 | 121 |
| Gemeente | 99 | 591 | 690 | 43 | 186 | 229 | 142 | 777 | 919 |
| Totaal | 910 | 4.304 | 5.214 | 277 | 1.448 | 1.725 | 1.187 | 5.752 | 6.939 |
| Totaal basisonderwijs | | | | | | | | | |
| Gemeenschapsonderwijs | 875 | 6.134 | 7.009 | 454 | 2.655 | 3.109 | 1.329 | 8.789 | 10.118 |
| Privaatrechtelijk | 4.450 | 23.578 | 28.028 | 1.164 | 9.068 | 10.232 | 5.614 | 32.646 | 38.260 |
| Provincie | 20 | 103 | 123 | 3 | 33 | 36 | 23 | 136 | 159 |
| Gemeente | 1.518 | 8.734 | 10.252 | 509 | 3.634 | 4.143 | 2.027 | 12.368 | 14.395 |
| Totaal | 6.863 | 38.549 | 45.412 | 2.130 | 15.390 | 17.520 | 8.993 | 53.939 | 62.932 |

ANDERE PERSONEELSCATEGORIEËN NAAR STATUUT EN GESLACHT
Aantal personen (inclusief alle vervangingen, TBS+ en Bonus) - januari 2013

BASISONDERWIJS

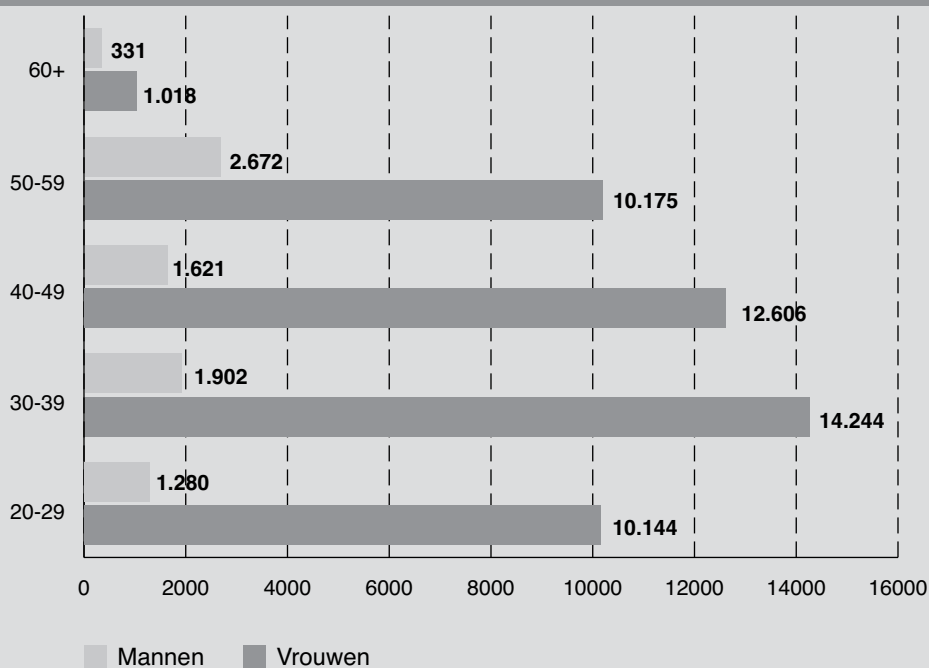
| | Vastbenoemden | | | Tijdelijken | | | Totaal | | |
|--------------------------------------|---------------|--------------|--------------|-------------|--------------|--------------|------------|--------------|--------------|
| | Mannen | Vrouwen | Totaal | Mannen | Vrouwen | Totaal | Mannen | Vrouwen | Totaal |
| KLEUTERONDERWIJS | | | | | | | | | |
| Gewoon kleuteronderwijs | | | | | | | | | |
| Gemeenschapsonderwijs | 3 | 152 | 155 | 7 | 95 | 102 | 10 | 247 | 257 |
| Privaatrechtelijk | 4 | 761 | 765 | 7 | 271 | 278 | 11 | 1.032 | 1.043 |
| Provincie | - | 1 | 1 | - | 1 | 1 | - | 2 | 2 |
| Gemeente | 4 | 295 | 299 | 9 | 95 | 104 | 13 | 390 | 403 |
| Totaal | 11 | 1.209 | 1.220 | 23 | 462 | 485 | 34 | 1.671 | 1.705 |
| Buitengewoon kleuteronderwijs | | | | | | | | | |
| Gemeenschapsonderwijs | - | 3 | 3 | - | 3 | 3 | - | 6 | 6 |
| Privaatrechtelijk | - | 10 | 10 | - | 6 | 6 | - | 16 | 16 |
| Provincie | - | - | - | - | - | - | - | - | - |
| Gemeente | - | - | - | - | - | - | - | - | - |
| Totaal | - | 13 | 13 | - | 9 | 9 | - | 22 | 22 |
| Totaal kleuteronderwijs | | | | | | | | | |
| Gemeenschapsonderwijs | 3 | 155 | 158 | 7 | 98 | 105 | 10 | 253 | 263 |
| Privaatrechtelijk | 4 | 771 | 775 | 7 | 277 | 284 | 11 | 1.048 | 1.059 |
| Provincie | - | 1 | 1 | - | 1 | 1 | - | 2 | 2 |
| Gemeente | 4 | 295 | 299 | 9 | 95 | 104 | 13 | 390 | 403 |
| Totaal | 11 | 1.222 | 1.233 | 23 | 471 | 494 | 34 | 1.693 | 1.727 |
| LAGER ONDERWIJS | | | | | | | | | |
| Gewoon lager onderwijs | | | | | | | | | |
| Gemeenschapsonderwijs | 78 | 417 | 495 | 99 | 319 | 418 | 177 | 736 | 913 |
| Privaatrechtelijk | 165 | 1.566 | 1.731 | 152 | 641 | 793 | 317 | 2.207 | 2.524 |
| Provincie | - | 2 | 2 | - | - | - | - | 2 | 2 |
| Gemeente | 83 | 627 | 710 | 76 | 280 | 356 | 159 | 907 | 1.066 |
| Totaal | 326 | 2.612 | 2.938 | 327 | 1.240 | 1.567 | 653 | 3.852 | 4.505 |
| Buitengewoon lager onderwijs | | | | | | | | | |
| Gemeenschapsonderwijs | 60 | 496 | 556 | 18 | 270 | 288 | 78 | 766 | 844 |
| Privaatrechtelijk | 84 | 979 | 1.063 | 19 | 440 | 459 | 103 | 1.419 | 1.522 |
| Provincie | - | 24 | 24 | 1 | 8 | 9 | 1 | 32 | 33 |
| Gemeente | 14 | 220 | 234 | 3 | 115 | 118 | 17 | 335 | 352 |
| Totaal | 158 | 1.719 | 1.877 | 41 | 833 | 874 | 199 | 2.552 | 2.751 |
| Totaal lager onderwijs | | | | | | | | | |
| Gemeenschapsonderwijs | 138 | 913 | 1.051 | 117 | 589 | 706 | 255 | 1.502 | 1.757 |
| Privaatrechtelijk | 249 | 2.545 | 2.794 | 171 | 1.081 | 1.252 | 420 | 3.626 | 4.046 |
| Provincie | - | 26 | 26 | 1 | 8 | 9 | 1 | 34 | 35 |
| Gemeente | 97 | 847 | 944 | 79 | 395 | 474 | 176 | 1.242 | 1.418 |
| Totaal | 484 | 4.331 | 4.815 | 368 | 2.073 | 2.441 | 852 | 6.404 | 7.256 |
| BASISONDERWIJS | | | | | | | | | |
| Gewoon basisonderwijs | | | | | | | | | |
| Gemeenschapsonderwijs | 81 | 569 | 650 | 106 | 414 | 520 | 187 | 983 | 1.170 |
| Privaatrechtelijk | 169 | 2.327 | 2.496 | 159 | 912 | 1.071 | 328 | 3.239 | 3.567 |
| Provincie | - | 3 | 3 | - | 1 | 1 | - | 4 | 4 |
| Gemeente | 87 | 922 | 1.009 | 85 | 375 | 460 | 172 | 1.297 | 1.469 |
| Totaal | 337 | 3.821 | 4.158 | 350 | 1.702 | 2.052 | 687 | 5.523 | 6.210 |
| Buitengewoon basisonderwijs | | | | | | | | | |
| Gemeenschapsonderwijs | 60 | 499 | 559 | 18 | 273 | 291 | 78 | 772 | 850 |
| Privaatrechtelijk | 84 | 989 | 1.073 | 19 | 446 | 465 | 103 | 1.435 | 1.538 |
| Provincie | - | 24 | 24 | 1 | 8 | 9 | 1 | 32 | 33 |
| Gemeente | 14 | 220 | 234 | 3 | 115 | 118 | 17 | 335 | 352 |
| Totaal | 158 | 1.732 | 1.890 | 41 | 842 | 883 | 199 | 2.574 | 2.773 |
| Totaal basisonderwijs | | | | | | | | | |
| Gemeenschapsonderwijs | 141 | 1.068 | 1.209 | 124 | 687 | 811 | 265 | 1.755 | 2.020 |
| Privaatrechtelijk | 253 | 3.316 | 3.569 | 178 | 1.358 | 1.536 | 431 | 4.674 | 5.105 |
| Provincie | - | 27 | 27 | 1 | 9 | 10 | 1 | 36 | 37 |
| Gemeente | 101 | 1.142 | 1.243 | 88 | 490 | 578 | 189 | 1.632 | 1.821 |
| Totaal | 495 | 5.553 | 6.048 | 391 | 2.544 | 2.935 | 886 | 8.097 | 8.983 |

BESTUURS- EN ONDERWIJZEND PERSONEEL NAAR LEEFTIJD, STATUUT EN GESLACHT
Aantal personen (inclusief alle vervangingen, TBS+ en Bonus) - januari 2013

GEWOON BASISONDERWIJS

| Leeftijd | Vastbenoemden | | | Tijdelijken | | | Totaal | | |
|---------------|---------------|---------------|---------------|--------------|---------------|---------------|--------------|---------------|---------------|
| | Mannen | Vrouwen | Totaal | Mannen | Vrouwen | Totaal | Mannen | Vrouwen | Totaal |
| 20-24 | - | - | - | 351 | 2.999 | 3.350 | 351 | 2.999 | 3.350 |
| 25-29 | 153 | 1.359 | 1.512 | 776 | 5.786 | 6.562 | 929 | 7.145 | 8.074 |
| 30-34 | 597 | 4.736 | 5.333 | 404 | 2.941 | 3.345 | 1.001 | 7.677 | 8.678 |
| 35-39 | 751 | 5.584 | 6.335 | 150 | 983 | 1.133 | 901 | 6.567 | 7.468 |
| 40-44 | 603 | 5.455 | 6.058 | 61 | 515 | 576 | 664 | 5.970 | 6.634 |
| 45-49 | 920 | 6.306 | 7.226 | 37 | 330 | 367 | 957 | 6.636 | 7.593 |
| 50-54 | 1.414 | 5.931 | 7.345 | 33 | 222 | 255 | 1.447 | 6.153 | 7.600 |
| 55-59 | 1.212 | 3.949 | 5.161 | 13 | 73 | 86 | 1.225 | 4.022 | 5.247 |
| 60+ | 303 | 925 | 1.228 | 28 | 93 | 121 | 331 | 1.018 | 1.349 |
| Totaal | 5.953 | 34.245 | 40.198 | 1.853 | 13.942 | 15.795 | 7.806 | 48.187 | 55.993 |

BESTUURS- EN ONDERWIJZEND PERSONEEL - GEWOON BASISONDERWIJS
AANTAL PERSONEN NAAR GESLACHT EN LEEFTIJD



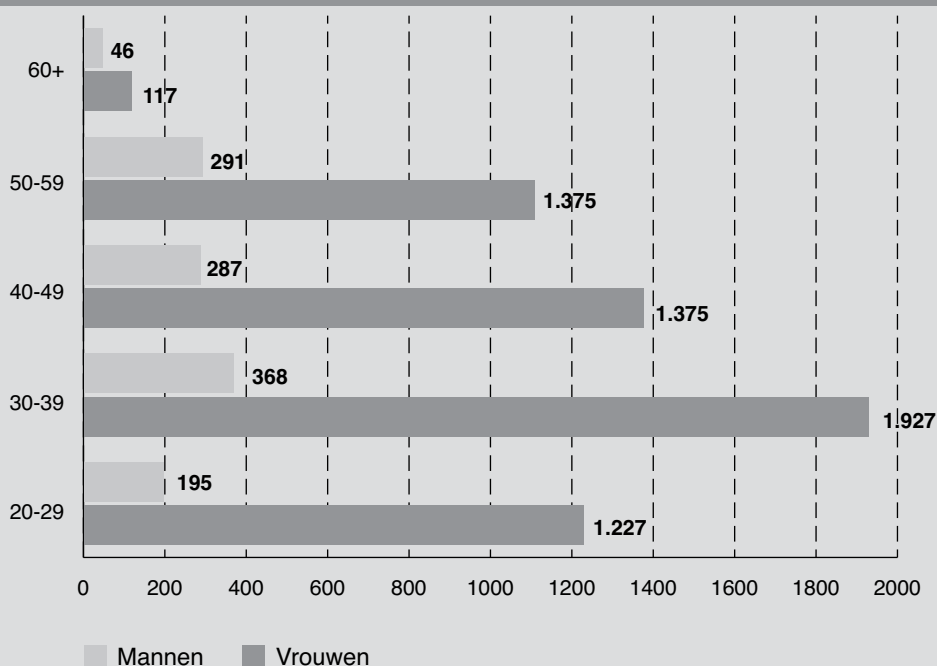
BESTUURS- EN ONDERWIJZEND PERSONEEL NAAR LEEFTIJD, STATUUT EN GESLACHT
Aantal personen (inclusief alle vervangingen, TBS+ en Bonus) - januari 2013

BUITENGEWOON BASISONDERWIJS

| Leeftijd | Vastbenoemden | | | Tijdelijken | | | Totaal | | |
|---------------|---------------|--------------|--------------|-------------|--------------|--------------|--------------|--------------|--------------|
| | Mannen | Vrouwen | Totaal | Mannen | Vrouwen | Totaal | Mannen | Vrouwen | Totaal |
| 20-24 | - | - | - | 39 | 293 | 332 | 39 | 293 | 332 |
| 25-29 | 38 | 259 | 297 | 118 | 675 | 793 | 156 | 934 | 1.090 |
| 30-34 | 135 | 804 | 939 | 64 | 258 | 322 | 199 | 1.062 | 1.261 |
| 35-39 | 145 | 774 | 919 | 24 | 91 | 115 | 169 | 865 | 1.034 |
| 40-44 | 155 | 699 | 854 | 11 | 62 | 73 | 166 | 761 | 927 |
| 45-49 | 110 | 585 | 695 | 11 | 29 | 40 | 121 | 614 | 735 |
| 50-54 | 154 | 589 | 743 | 7 | 17 | 24 | 161 | 606 | 767 |
| 55-59 | 129 | 487 | 616 | 1 | 13 | 14 | 130 | 500 | 630 |
| 60+ | 44 | 107 | 151 | 2 | 10 | 12 | 46 | 117 | 163 |
| Totaal | 910 | 4.304 | 5.214 | 277 | 1.448 | 1.725 | 1.187 | 5.752 | 6.939 |



BESTUURS- EN ONDERWIJZEND PERSONEEL - BUITENGEWOON BASISONDERWIJS
AANTAL PERSONEN NAAR GESLACHT EN LEEFTIJD

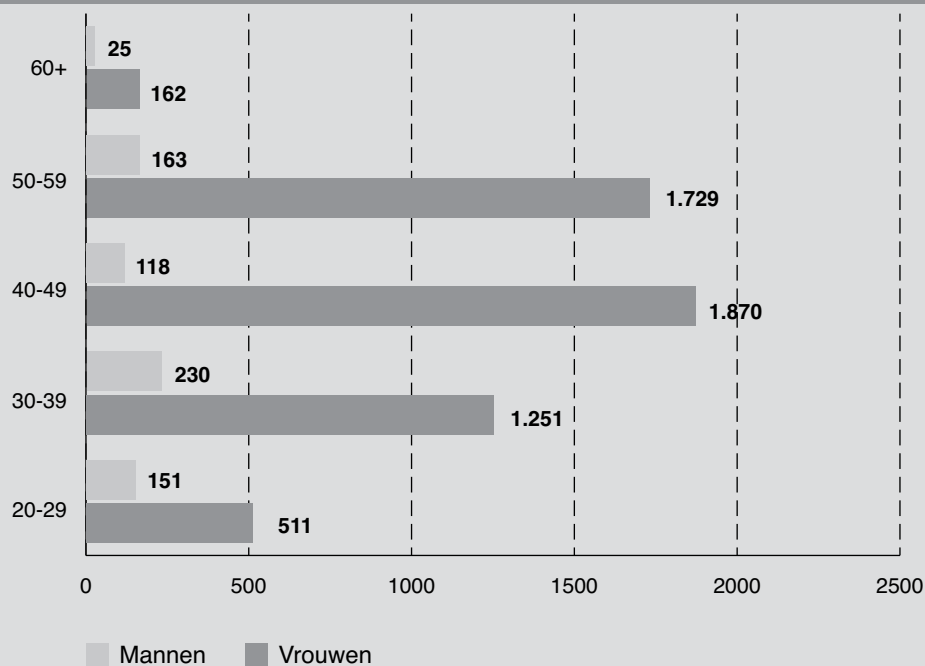


ANDERE PERSONEELSCATEGORIEËN NAAR LEEFTIJD, STATUUT EN GESLACHT
Aantal personen (inclusief alle vervangingen, TBS+ en Bonus) - januari 2013

GEWOON BASISONDERWIJS

| Leeftijd | Vastbenoemden | | | Tijdelijken | | | Totaal | | |
|---------------|---------------|--------------|--------------|-------------|--------------|--------------|------------|--------------|--------------|
| | Mannen | Vrouwen | Totaal | Mannen | Vrouwen | Totaal | Mannen | Vrouwen | Totaal |
| 20-24 | - | - | - | 62 | 157 | 219 | 62 | 157 | 219 |
| 25-29 | 15 | 74 | 89 | 74 | 280 | 354 | 89 | 354 | 443 |
| 30-34 | 66 | 386 | 452 | 87 | 269 | 356 | 153 | 655 | 808 |
| 35-39 | 40 | 350 | 390 | 37 | 246 | 283 | 77 | 596 | 673 |
| 40-44 | 39 | 472 | 511 | 25 | 296 | 321 | 64 | 768 | 832 |
| 45-49 | 34 | 845 | 879 | 20 | 257 | 277 | 54 | 1.102 | 1.156 |
| 50-54 | 64 | 946 | 1.010 | 21 | 139 | 160 | 85 | 1.085 | 1.170 |
| 55-59 | 63 | 603 | 666 | 15 | 41 | 56 | 78 | 644 | 722 |
| 60+ | 16 | 145 | 161 | 9 | 17 | 26 | 25 | 162 | 187 |
| Totaal | 337 | 3.821 | 4.158 | 350 | 1.702 | 2.052 | 687 | 5.523 | 6.210 |

ANDERE PERSONEELSCATEGORIEËN - GEWOON BASISONDERWIJS
AANTAL PERSONEN NAAR GESLACHT EN LEEFTIJD



ANDERE PERSONEELSCATEGORIEËN NAAR LEEFTIJD, STATUUT EN GESLACHT
Aantal personen (inclusief alle vervangingen, TBS+ en Bonus) - januari 2013

BUITENGEWOON BASISONDERWIJS

| Leeftijd | Vastbenoemden | | | Tijdelijken | | | Totaal | | |
|---------------|---------------|--------------|--------------|-------------|------------|------------|------------|--------------|--------------|
| | Mannen | Vrouwen | Totaal | Mannen | Vrouwen | Totaal | Mannen | Vrouwen | Totaal |
| 20-24 | - | - | - | 5 | 113 | 118 | 5 | 113 | 118 |
| 25-29 | 3 | 73 | 76 | 11 | 328 | 339 | 14 | 401 | 415 |
| 30-34 | 18 | 281 | 299 | 7 | 144 | 151 | 25 | 425 | 450 |
| 35-39 | 20 | 301 | 321 | 6 | 106 | 112 | 26 | 407 | 433 |
| 40-44 | 23 | 231 | 254 | 5 | 62 | 67 | 28 | 293 | 321 |
| 45-49 | 25 | 233 | 258 | 2 | 45 | 47 | 27 | 278 | 305 |
| 50-54 | 24 | 303 | 327 | 1 | 31 | 32 | 25 | 334 | 359 |
| 55-59 | 33 | 236 | 269 | 2 | 11 | 13 | 35 | 247 | 282 |
| 60+ | 12 | 74 | 86 | 2 | 2 | 4 | 14 | 76 | 90 |
| Totaal | 158 | 1.732 | 1.890 | 41 | 842 | 883 | 199 | 2.574 | 2.773 |

ANDERE PERSONEELSCATEGORIEËN - BUITENGEWOON BASISONDERWIJS
AANTAL PERSONEN NAAR GESLACHT EN LEEFTIJD

