

Deel 4 PERSONEEL

4

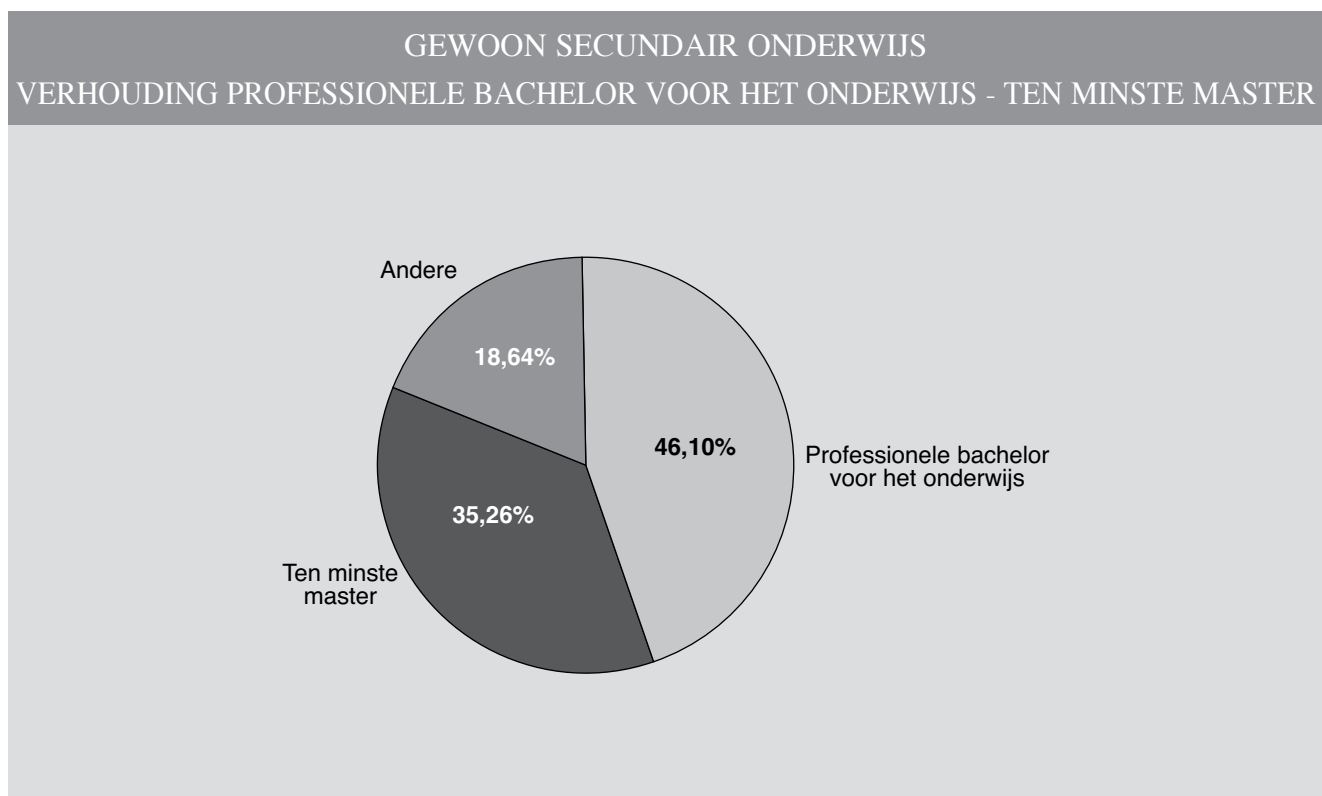
Hoofdstuk 3 : Secundair onderwijs

**Budgettaire fulltime-equivalenten
Personen**

BESTUURS- EN ONDERWIJZEND PERSONEEL NAAR OPLEIDINGSNIVEAU EN GESLACHT
Aantal budgettaire fulltime-equivalenten (inclusief alle vervangingen, TBS+ en Bonus) - januari 2013
GEWOON SECUNDAIR ONDERWIJS

	Professionele bachelors voor het onderwijs (1)(2)			Ten minste master (1)(3)			Andere (1)(4)			Totaal		
	Mannen	Vrouwen	Totaal	Mannen	Vrouwen	Totaal	Mannen	Vrouwen	Totaal	Mannen	Vrouwen	Totaal
Gemeenschapsonderwijs	1.624	3.158	4.782	1.413	2.297	3.710	1.373	1.055	2.428	4.410	6.510	10.920
Privaatrechtelijk	5.704	12.558	18.262	5.433	8.672	14.105	3.939	2.174	6.113	15.076	23.404	38.480
Provincie	324	528	852	240	315	555	507	176	683	1.071	1.019	2.090
Gemeente	488	766	1.254	350	521	871	604	341	945	1.442	1.628	3.070
Totaal	8.140	17.010	25.150	7.436	11.805	19.241	6.423	3.746	10.169	21.999	32.561	54.560

- (1) De indeling tussen 'professionele bachelors voor het onderwijs' en 'ten minste master' is gebaseerd op de diploma's die de betrokkenen hebben.
 (2) Professionele bachelor voor het onderwijs of geaggregeerde voor het secundair onderwijs - groep 1 en alle wijzigingen in benaming die deze opleiding heeft doorgemaakt.
 (3) Ten minste master of ten minste HOLT.
 Officiële benaming 'ten minste HOLT': ten minste Hoger Onderwijs van het Lange Type: deze omvatten o.a. de doctors, de ingenieurs, de artsen, de apothekers, de licentiaten, de architecten, de priesters en de meestergraden ongeacht of ze een bekwaamheidsbewijs voor het ambt van leraar, zoals een aggregaat, hebben.
 (4) De categorie 'andere' omvat de personeelsleden met een diploma professionele bachelor of Hoger Onderwijs van het Korte Type dat niet 'prof bachelor vr het onderwijs' is of een lager diploma dan professionele bachelor of Hoger Onderwijs van het Korte Type.



BESTUURS- EN ONDERWIJZEND PERSONEEL NAAR STATUUT EN GESLACHT

Aantal budgettaire fulltime-equivalenten (inclusief alle vervangingen, TBS+ en Bonus) - januari 2013

SECUNDAIR ONDERWIJS

	Vastbenoemden			Tijdelijken			Totaal		
	Mannen	Vrouwen	Totaal	Mannen	Vrouwen	Totaal	Mannen	Vrouwen	Totaal
Gewoon secundair onderwijs									
Gemeenschapsonderwijs	3.034	4.687	7.721	1.376	1.823	3.199	4.410	6.510	10.920
Privaatrechtelijk	12.239	18.247	30.486	2.837	5.157	7.994	15.076	23.404	38.480
Provincie	845	775	1.620	226	244	470	1.071	1.019	2.090
Gemeente	1.103	1.220	2.323	339	408	747	1.442	1.628	3.070
Totaal	17.221	24.929	42.150	4.778	7.632	12.410	21.999	32.561	54.560
Buitengewoon secundair onderwijs									
Gemeenschapsonderwijs	384	687	1.071	179	311	490	563	998	1.561
Privaatrechtelijk	1.098	1.874	2.972	334	787	1.121	1.432	2.661	4.093
Provincie	45	39	84	10	11	21	55	50	105
Gemeente	223	306	529	76	142	218	299	448	747
Totaal	1.750	2.906	4.656	599	1.251	1.850	2.349	4.157	6.506
Totaal secundair onderwijs									
Gemeenschapsonderwijs	3.418	5.374	8.792	1.555	2.134	3.689	4.973	7.508	12.481
Privaatrechtelijk	13.337	20.121	33.458	3.171	5.944	9.115	16.508	26.065	42.573
Provincie	890	814	1.704	236	255	491	1.126	1.069	2.195
Gemeente	1.326	1.526	2.852	415	550	965	1.741	2.076	3.817
Totaal	18.971	27.835	46.806	5.377	8.883	14.260	24.348	36.718	61.066

ANDERE PERSONEELSCATEGORIEËN NAAR STATUUT EN GESLACHT

Aantal budgettaire fulltime-equivalenten (inclusief alle vervangingen, TBS+ en Bonus) - januari 2013

SECUNDAIR ONDERWIJS

	Vastbenoemden			Tijdelijken			Totaal		
	Mannen	Vrouwen	Totaal	Mannen	Vrouwen	Totaal	Mannen	Vrouwen	Totaal
Gewoon secundair onderwijs									
Gemeenschapsonderwijs	250	852	1.102	135	304	439	385	1.156	1.541
Privaatrechtelijk	1.029	2.373	3.402	300	705	1.005	1.329	3.078	4.407
Provincie	51	114	165	20	39	59	71	153	224
Gemeente	58	175	233	45	69	114	103	244	347
Totaal	1.388	3.514	4.902	500	1.117	1.617	1.888	4.631	6.519
Buitengewoon secundair onderwijs									
Gemeenschapsonderwijs	36	190	226	18	117	135	54	307	361
Privaatrechtelijk	98	370	468	32	157	189	130	527	657
Provincie	3	7	10	-	4	4	3	11	14
Gemeente	17	64	81	9	33	42	26	97	123
Totaal	154	631	785	59	311	370	213	942	1.155
Totaal secundair onderwijs									
Gemeenschapsonderwijs	286	1.042	1.328	153	421	574	439	1.463	1.902
Privaatrechtelijk	1.127	2.743	3.870	332	862	1.194	1.459	3.605	5.064
Provincie	54	121	175	20	43	63	74	164	238
Gemeente	75	239	314	54	102	156	129	341	470
Totaal	1.542	4.145	5.687	559	1.428	1.987	2.101	5.573	7.674

BESTUURS- EN ONDERWIJZEND PERSONEEL NAAR STATUUT EN GESLACHT

Aantal personen (inclusief alle vervangingen, TBS+ en Bonus) - januari 2013

SECUNDAIR ONDERWIJS

	Vastbenoemden			Tijdelijken			Totaal		
	Mannen	Vrouwen	Totaal	Mannen	Vrouwen	Totaal	Mannen	Vrouwen	Totaal
Gewoon secundair onderwijs									
Gemeenschapsonderwijs	3.220	5.236	8.456	1.569	2.058	3.627	4.789	7.294	12.083
Privaatrechtelijk	12.853	21.239	34.092	3.161	5.898	9.059	16.014	27.137	43.151
Provincie	891	872	1.763	249	282	531	1.140	1.154	2.294
Gemeente	1.162	1.369	2.531	384	486	870	1.546	1.855	3.401
Totaal	18.126	28.716	46.842	5.363	8.724	14.087	23.489	37.440	60.929
Buitengewoon secundair onderwijs									
Gemeenschapsonderwijs	405	728	1.133	202	348	550	607	1.076	1.683
Privaatrechtelijk	1.162	2.083	3.245	372	877	1.249	1.534	2.960	4.494
Provincie	47	47	94	13	11	24	60	58	118
Gemeente	235	335	570	85	166	251	320	501	821
Totaal	1.849	3.193	5.042	672	1.402	2.074	2.521	4.595	7.116
Totaal secundair onderwijs									
Gemeenschapsonderwijs	3.625	5.964	9.589	1.771	2.406	4.177	5.396	8.370	13.766
Privaatrechtelijk	14.015	23.322	37.337	3.533	6.775	10.308	17.548	30.097	47.645
Provincie	938	919	1.857	262	293	555	1.200	1.212	2.412
Gemeente	1.397	1.704	3.101	469	652	1.121	1.866	2.356	4.222
Totaal	19.975	31.909	51.884	6.035	10.126	16.161	26.010	42.035	68.045

ANDERE PERSONEELSCATEGORIEËN NAAR STATUUT EN GESLACHT
Aantal personen (inclusief alle vervangingen, TBS+ en Bonus) - januari 2013

SECUNDAIR ONDERWIJS

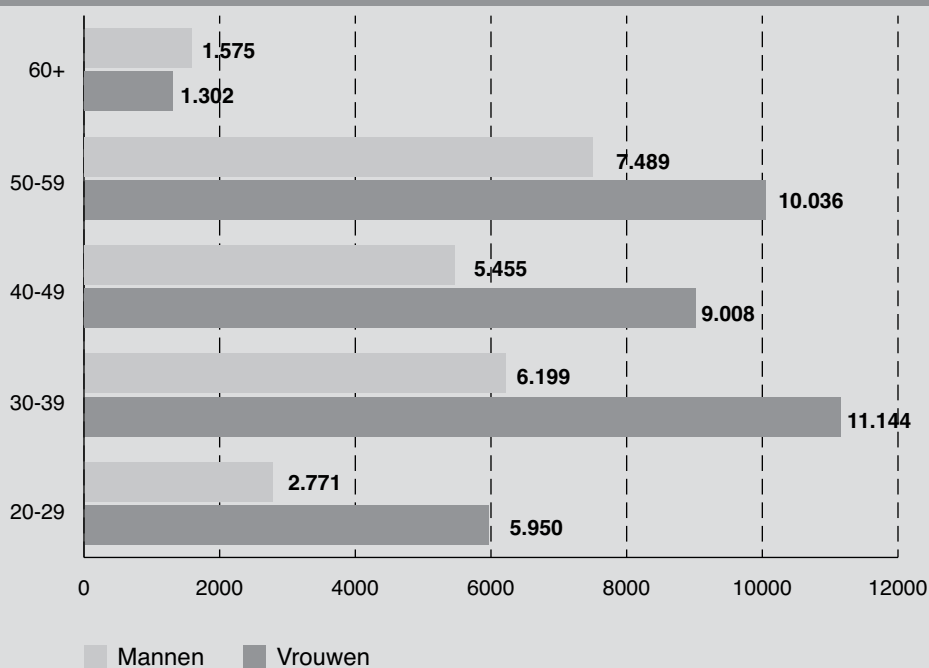
	Vastbenoemden			Tijdelijken			Totaal		
	Mannen	Vrouwen	Totaal	Mannen	Vrouwen	Totaal	Mannen	Vrouwen	Totaal
Gewoon secundair onderwijs									
Gemeenschapsonderwijs	256	968	1.224	163	384	547	419	1.352	1.771
Privaatrechtelijk	1.086	2.813	3.899	360	914	1.274	1.446	3.727	5.173
Provincie	55	132	187	24	51	75	79	183	262
Gemeente	60	201	261	51	80	131	111	281	392
Totaal	1.457	4.114	5.571	598	1.429	2.027	2.055	5.543	7.598
Buitengewoon secundair onderwijs									
Gemeenschapsonderwijs	38	212	250	22	139	161	60	351	411
Privaatrechtelijk	108	438	546	35	198	233	143	636	779
Provincie	4	8	12	-	5	5	4	13	17
Gemeente	17	77	94	11	44	55	28	121	149
Totaal	167	735	902	68	386	454	235	1.121	1.356
Totaal secundair onderwijs									
Gemeenschapsonderwijs	294	1.180	1.474	185	523	708	479	1.703	2.182
Privaatrechtelijk	1.194	3.251	4.445	395	1.112	1.507	1.589	4.363	5.952
Provincie	59	140	199	24	56	80	83	196	279
Gemeente	77	278	355	62	124	186	139	402	541
Totaal	1.624	4.849	6.473	666	1.815	2.481	2.290	6.664	8.954

BESTUURS- EN ONDERWIJZEND PERSONEEL NAAR LEEFTIJD, STATUUT EN GESLACHT
Aantal personen (inclusief alle vervangingen, TBS+ en Bonus) - januari 2013

GEWOON SECUNDAIR ONDERWIJS

Leeftijd	Vastbenoemden			Tijdelijken			Totaal		
	Mannen	Vrouwen	Totaal	Mannen	Vrouwen	Totaal	Mannen	Vrouwen	Totaal
20-24	-	2	2	466	1.190	1.656	466	1.192	1.658
25-29	494	1.304	1.798	1.811	3.454	5.265	2.305	4.758	7.063
30-34	2.071	4.285	6.356	1.246	1.811	3.057	3.317	6.096	9.413
35-39	2.280	4.214	6.494	602	834	1.436	2.882	5.048	7.930
40-44	2.228	4.089	6.317	423	614	1.037	2.651	4.703	7.354
45-49	2.447	3.829	6.276	357	476	833	2.804	4.305	7.109
50-54	3.054	4.580	7.634	274	239	513	3.328	4.819	8.147
55-59	4.055	5.142	9.197	106	75	181	4.161	5.217	9.378
60+	1.497	1.271	2.768	78	31	109	1.575	1.302	2.877
Totaal	18.126	28.716	46.842	5.363	8.724	14.087	23.489	37.440	60.929

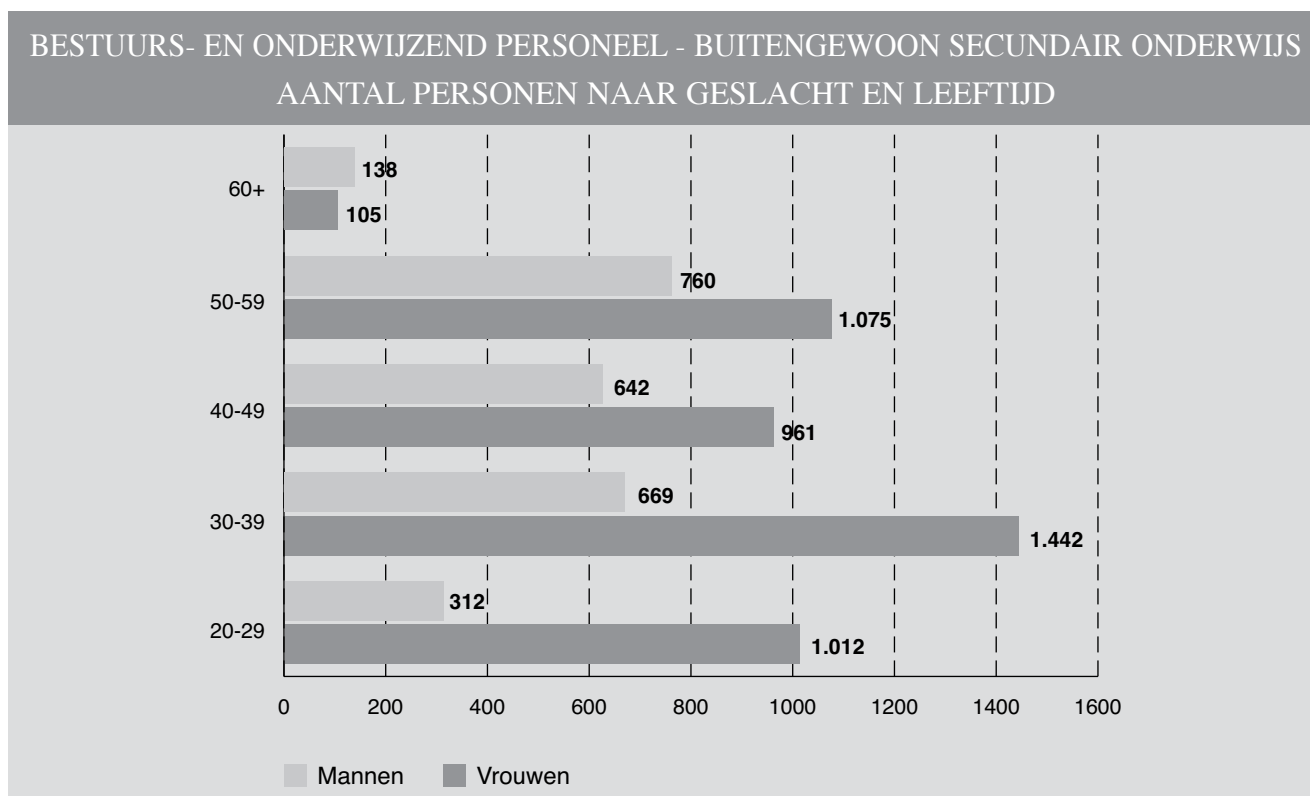
BESTUURS- EN ONDERWIJZEND PERSONEEL - GEWOON SECUNDAIR ONDERWIJS
AANTAL PERSONEN NAAR GESLACHT EN LEEFTIJD



BESTUURS- EN ONDERWIJZEND PERSONEEL NAAR LEEFTIJD, STATUUT EN GESLACHT
Aantal personen (inclusief alle vervangingen, TBS+ en Bonus) - januari 2013

BUITENGEWOON SECUNDAIR ONDERWIJS

Leeftijd	Vastbenoemden			Tijdelijken			Totaal		
	Mannen	Vrouwen	Totaal	Mannen	Vrouwen	Totaal	Mannen	Vrouwen	Totaal
20-24	-	-	-	53	226	279	53	226	279
25-29	67	274	341	192	512	704	259	786	1.045
30-34	232	598	830	125	259	384	357	857	1.214
35-39	233	442	675	79	143	222	312	585	897
40-44	269	393	662	85	113	198	354	506	860
45-49	232	368	600	56	87	143	288	455	743
50-54	273	485	758	54	41	95	327	526	853
55-59	412	530	942	21	19	40	433	549	982
60+	131	103	234	7	2	9	138	105	243
Totaal	1.849	3.193	5.042	672	1.402	2.074	2.521	4.595	7.116

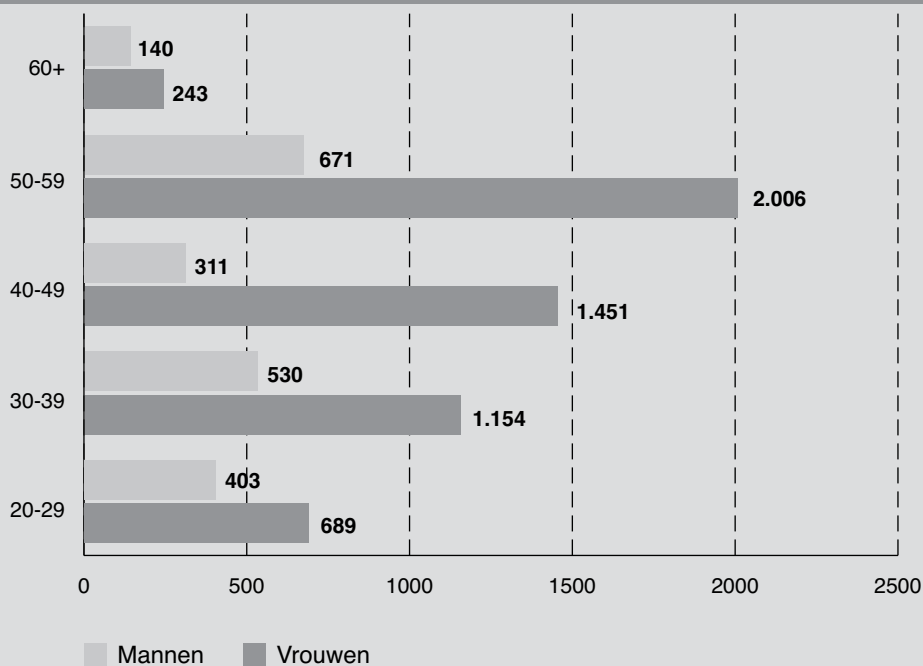


ANDERE PERSONEELSCATEGORIEËN NAAR LEEFTIJD, STATUUT EN GESLACHT
Aantal personen (inclusief alle vervangingen, TBS+ en Bonus) - januari 2013

GEWOON SECUNDAIR ONDERWIJS

Leeftijd	Vastbenoemden			Tijdelijken			Totaal		
	Mannen	Vrouwen	Totaal	Mannen	Vrouwen	Totaal	Mannen	Vrouwen	Totaal
20-24	1	1	2	162	204	366	163	205	368
25-29	56	97	153	184	387	571	240	484	724
30-34	185	363	548	112	226	338	297	589	886
35-39	183	390	573	50	175	225	233	565	798
40-44	134	518	652	34	190	224	168	708	876
45-49	112	615	727	31	128	159	143	743	886
50-54	220	800	1.020	15	85	100	235	885	1.120
55-59	427	1.093	1.520	9	28	37	436	1.121	1.557
60+	139	237	376	1	6	7	140	243	383
Totaal	1.457	4.114	5.571	598	1.429	2.027	2.055	5.543	7.598

ANDERE PERSONEELSCATEGORIEËN - GEWOON SECUNDAIR ONDERWIJS
AANTAL PERSONEN NAAR GESLACHT EN LEEFTIJD



ANDERE PERSONEELSCATEGORIEËN NAAR LEEFTIJD, STATUUT EN GESLACHT
Aantal personen (inclusief alle vervangingen, TBS+ en Bonus) - januari 2013

BUITENGEWOON SECUNDAIR ONDERWIJS

Leeftijd	Vastbenoemden			Tijdelijken			Totaal		
	Mannen	Vrouwen	Totaal	Mannen	Vrouwen	Totaal	Mannen	Vrouwen	Totaal
20-24	-	-	-	12	39	51	12	39	51
25-29	6	44	50	19	157	176	25	201	226
30-34	22	118	140	19	77	96	41	195	236
35-39	19	114	133	8	29	37	27	143	170
40-44	14	89	103	3	41	44	17	130	147
45-49	17	90	107	-	29	29	17	119	136
50-54	26	129	155	4	6	10	30	135	165
55-59	45	113	158	3	7	10	48	120	168
60+	18	38	56	-	1	1	18	39	57
Totaal	167	735	902	68	386	454	235	1.121	1.356



ANDERE PERSONEELSCATEGORIEËN - BUITENGEWOON SECUNDAIR ONDERWIJS
AANTAL PERSONEN NAAR GESLACHT EN LEEFTIJD

