

Deel 4 PERSONEEL

4

Hoofdstuk 6 : Volwassenenonderwijs

6.1. Secundair volwassenenonderwijs

**Budgettaire fulltime-equivalenten
Personen**

BESTUURS- EN ONDERWIJZEND PERSONEEL NAAR STATUUT EN GESLACHT

Aantal budgettaire fulltime-equivalenten (inclusief alle vervangingen, TBS+ en Bonus) - januari 2013

SECUNDAIR VOLWASSENENONDERWIJS

	Vastbenoemden			Tijdelijken			Totaal		
	Mannen	Vrouwen	Totaal	Mannen	Vrouwen	Totaal	Mannen	Vrouwen	Totaal
Gemeenschapsonderwijs	334	586	920	199	308	507	533	894	1.427
Privaatrechtelijk	334	800	1.134	229	418	647	563	1.218	1.781
Provincie	147	220	367	66	81	147	213	301	514
Gemeente	135	292	427	67	127	194	202	419	621
Totaal	950	1.898	2.848	561	934	1.495	1.511	2.832	4.343

ANDERE PERSONEELSCATEGORIEËN NAAR STATUUT EN GESLACHT

Aantal budgettaire fulltime-equivalenten (inclusief alle vervangingen, TBS+ en Bonus) - januari 2013

SECUNDAIR VOLWASSENENONDERWIJS

	Vastbenoemden			Tijdelijken			Totaal		
	Mannen	Vrouwen	Totaal	Mannen	Vrouwen	Totaal	Mannen	Vrouwen	Totaal
Gemeenschapsonderwijs	18	111	129	18	54	72	36	165	201
Privaatrechtelijk	28	128	156	20	63	83	48	191	239
Provincie	11	39	50	5	10	15	16	49	65
Gemeente	9	42	51	4	15	19	13	57	70
Totaal	66	320	386	47	142	189	113	462	575

BESTUURS- EN ONDERWIJZEND PERSONEEL NAAR STATUUT EN GESLACHT
Aantal personen (inclusief alle vervangingen, TBS+ en Bonus) - januari 2013

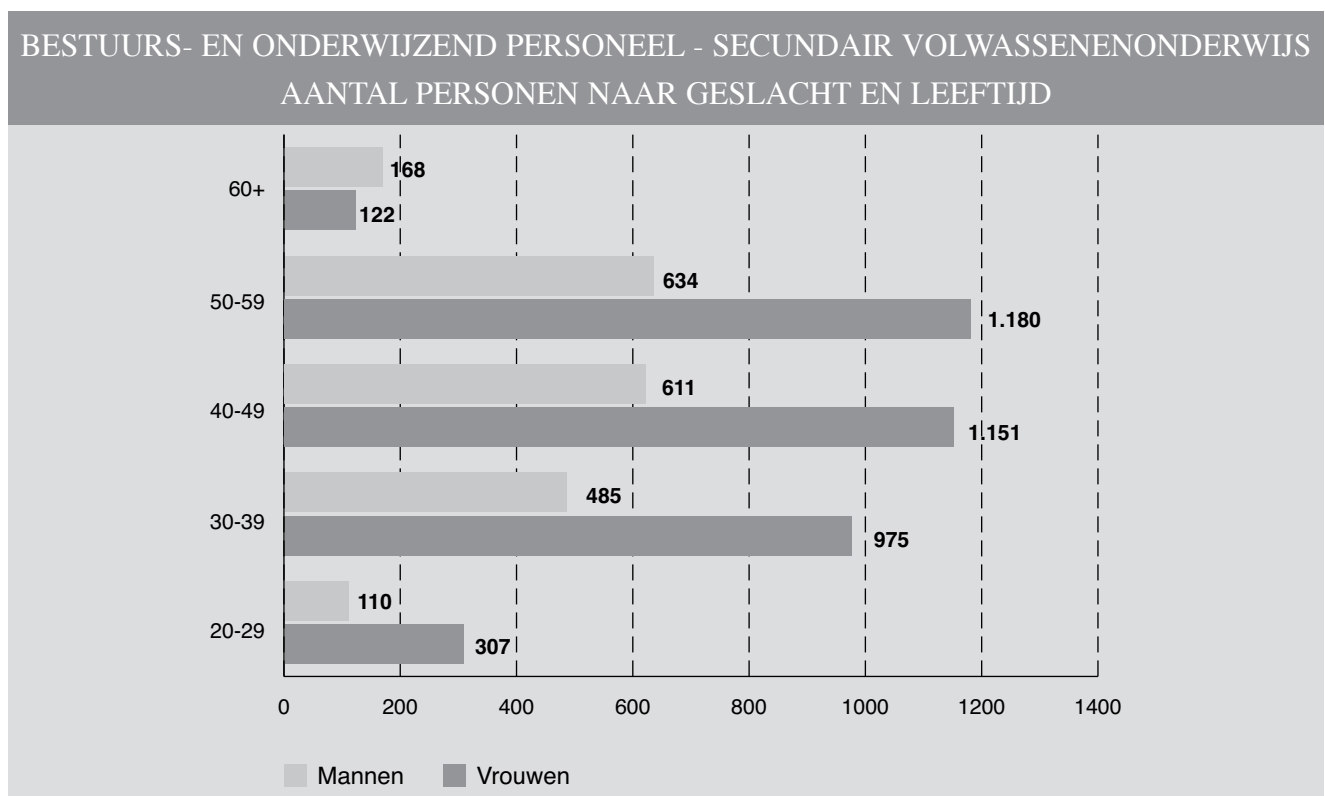
SECUNDAIR VOLWASSENENONDERWIJS

	Vastbenoemden			Tijdelijken			Totaal		
	Mannen	Vrouwen	Totaal	Mannen	Vrouwen	Totaal	Mannen	Vrouwen	Totaal
Gemeenschapsonderwijs	386	721	1.107	313	455	768	699	1.176	1.875
Privaatrechtelijk	386	1.020	1.406	401	636	1.037	787	1.656	2.443
Provincie	174	267	441	99	128	227	273	395	668
Gemeente	152	345	497	97	163	260	249	508	757
Totaal	1.098	2.353	3.451	910	1.382	2.292	2.008	3.735	5.743

BESTUURS- EN ONDERWIJZEND PERSONEEL NAAR LEEFTIJD, STATUUT EN GESLACHT
Aantal personen (inclusief alle vervangingen, TBS+ en Bonus) - januari 2013

SECUNDAIR VOLWASSENENONDERWIJS

Leeftijd	Vastbenoemden			Tijdelijken			Totaal		
	Mannen	Vrouwen	Totaal	Mannen	Vrouwen	Totaal	Mannen	Vrouwen	Totaal
20-24	-	-	-	19	46	65	19	46	65
25-29	7	19	26	84	242	326	91	261	352
30-34	69	174	243	155	246	401	224	420	644
35-39	126	327	453	135	228	363	261	555	816
40-44	149	319	468	133	192	325	282	511	793
45-49	202	434	636	127	206	333	329	640	969
50-54	231	561	792	122	140	262	353	701	1.054
55-59	210	416	626	71	63	134	281	479	760
60+	104	103	207	64	19	83	168	122	290
Totaal	1.098	2.353	3.451	910	1.382	2.292	2.008	3.735	5.743



ANDERE PERSONEELSCATEGORIEËN NAAR STATUUT EN GESLACHT
Aantal personen (inclusief alle vervangingen, TBS+ en Bonus) - januari 2013

SECUNDAIR VOLWASSENENONDERWIJS

	Vastbenoemden			Tijdelijken			Totaal		
	Mannen	Vrouwen	Totaal	Mannen	Vrouwen	Totaal	Mannen	Vrouwen	Totaal
Gemeenschapsonderwijs	21	128	149	22	60	82	43	188	231
Privaatrechtelijk	32	146	178	26	75	101	58	221	279
Provincie	11	48	59	6	14	20	17	62	79
Gemeente	10	50	60	4	21	25	14	71	85
Totaal	74	372	446	58	170	228	132	542	674

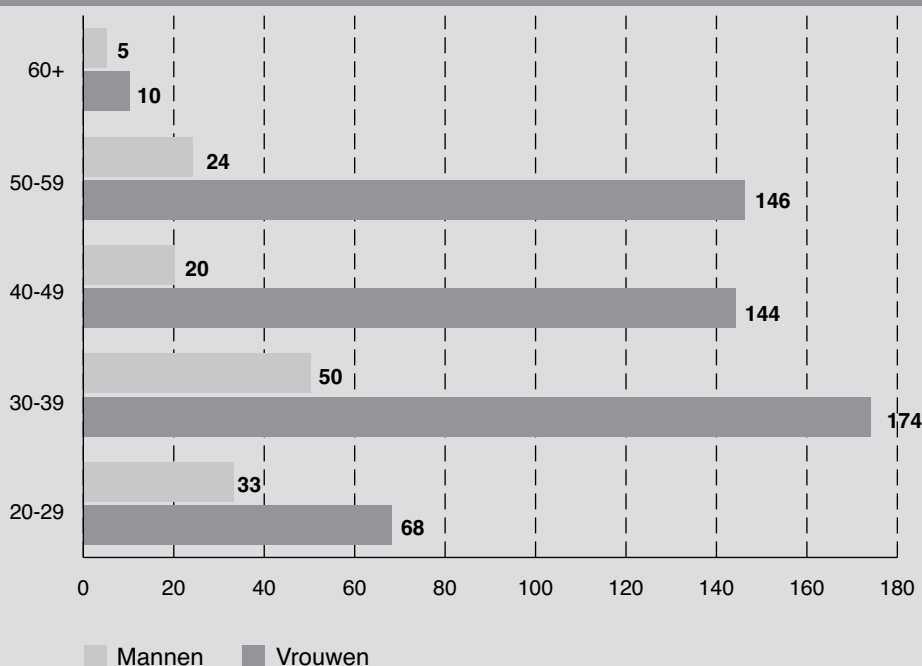
ANDERE PERSONEELSCATEGORIEËN NAAR LEEFTIJD, STATUUT EN GESLACHT
Aantal personen (inclusief alle vervangingen, TBS+ en Bonus) - januari 2013

SECUNDAIR VOLWASSENENONDERWIJS

Leeftijd	Vastbenoemden			Tijdelijken			Totaal		
	Mannen	Vrouwen	Totaal	Mannen	Vrouwen	Totaal	Mannen	Vrouwen	Totaal
20-24	-	3	3	5	13	18	5	16	21
25-29	16	14	30	12	38	50	28	52	80
30-34	14	66	80	13	39	52	27	105	132
35-39	11	49	60	12	20	32	23	69	92
40-44	7	51	58	6	19	25	13	70	83
45-49	4	61	65	3	13	16	7	74	81
50-54	9	72	81	3	18	21	12	90	102
55-59	11	47	58	1	9	10	12	56	68
60+	2	9	11	3	1	4	5	10	15
Totaal	74	372	446	58	170	228	132	542	674



ANDERE PERSONEELSCATEGORIEËN - SECUNDAIR VOLWASSENENONDERWIJS
AANTAL PERSONEN NAAR GESLACHT EN LEEFTIJD



Deel 4 PERSONEEL

4

Hoofdstuk 6 : Volwassenenonderwijs

6.2. Hoger beroepsonderwijs van het volwassenenonderwijs

**Budgettaire fulltime-equivalenten
Personen**

BESTUURS- EN ONDERWIJZEND PERSONEEL NAAR STATUUT EN GESLACHT

Aantal budgettaire fulltime-equivalenten (inclusief alle vervangingen, TBS+ en Bonus) - januari 2013

HOGER BEROEPSONDERWIJS VAN HET VOLWASSENENONDERWIJS

	Vastbenoemden			Tijdelijken			Totaal		
	Mannen	Vrouwen	Totaal	Mannen	Vrouwen	Totaal	Mannen	Vrouwen	Totaal
Gemeenschapsonderwijs	70	71	141	45	41	86	115	112	227
Privaatrechtelijk	112	119	231	69	73	142	181	192	373
Provincie	23	24	47	14	16	30	37	40	77
Gemeente	15	30	45	9	12	21	24	42	66
Totaal	220	244	464	137	142	279	357	386	743

ANDERE PERSONEELSCATEGORIEËN NAAR STATUUT EN GESLACHT

Aantal budgettaire fulltime-equivalenten (inclusief alle vervangingen, TBS+ en Bonus) - januari 2013

HOGER BEROEPSONDERWIJS VAN HET VOLWASSENENONDERWIJS

	Vastbenoemden			Tijdelijken			Totaal		
	Mannen	Vrouwen	Totaal	Mannen	Vrouwen	Totaal	Mannen	Vrouwen	Totaal
Gemeenschapsonderwijs	2	8	10	1	1	2	3	9	12
Privaatrechtelijk	3	10	13	-	4	4	3	14	17
Provincie	1	4	5	-	1	1	1	5	6
Gemeente	1	5	6	-	2	2	1	7	8
Totaal	7	27	34	1	8	9	8	35	43

BESTUURS- EN ONDERWIJZEND PERSONEEL NAAR STATUUT EN GESLACHT

Aantal personen (inclusief alle vervangingen, TBS+ en Bonus) - januari 2013

HOGER BEROEPSONDERWIJS VAN HET VOLWASSENENONDERWIJS

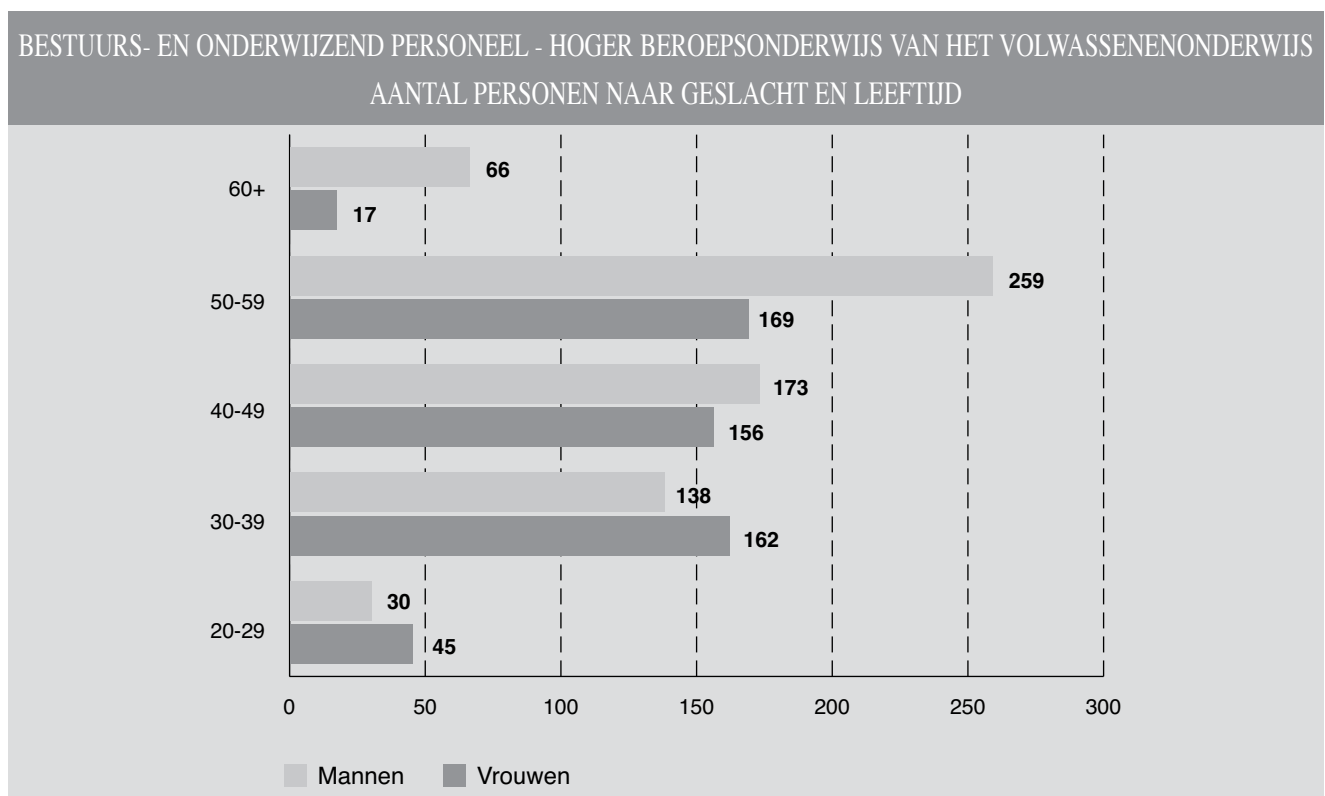
	Vastbenoemden			Tijdelijken			Totaal		
	Mannen	Vrouwen	Totaal	Mannen	Vrouwen	Totaal	Mannen	Vrouwen	Totaal
Gemeenschapsonderwijs	79	80	159	94	58	152	173	138	311
Privaatrechtelijk	139	154	293	229	133	362	368	287	655
Provincie	35	33	68	40	31	71	75	64	139
Gemeente	17	38	55	33	22	55	50	60	110
Totaal	270	305	575	396	244	640	666	549	1.215

BESTUURS- EN ONDERWIJZEND PERSONEEL NAAR LEEFTIJD, STATUUT EN GESLACHT

Aantal personen (inclusief alle vervangingen, TBS+ en Bonus) - januari 2013

HOGER BEROEPSONDERWIJS VAN HET VOLWASSENENONDERWIJS

Leeftijd	Vastbenoemden			Tijdelijken			Totaal		
	Mannen	Vrouwen	Totaal	Mannen	Vrouwen	Totaal	Mannen	Vrouwen	Totaal
20-24	-	-	-	-	2	2	-	2	2
25-29	-	3	3	30	40	70	30	43	73
30-34	13	21	34	60	66	126	73	87	160
35-39	19	40	59	46	35	81	65	75	140
40-44	35	40	75	43	33	76	78	73	151
45-49	42	57	99	53	26	79	95	83	178
50-54	56	64	120	66	27	93	122	91	213
55-59	78	68	146	59	10	69	137	78	215
60+	27	12	39	39	5	44	66	17	83
Totaal	270	305	575	396	244	640	666	549	1.215



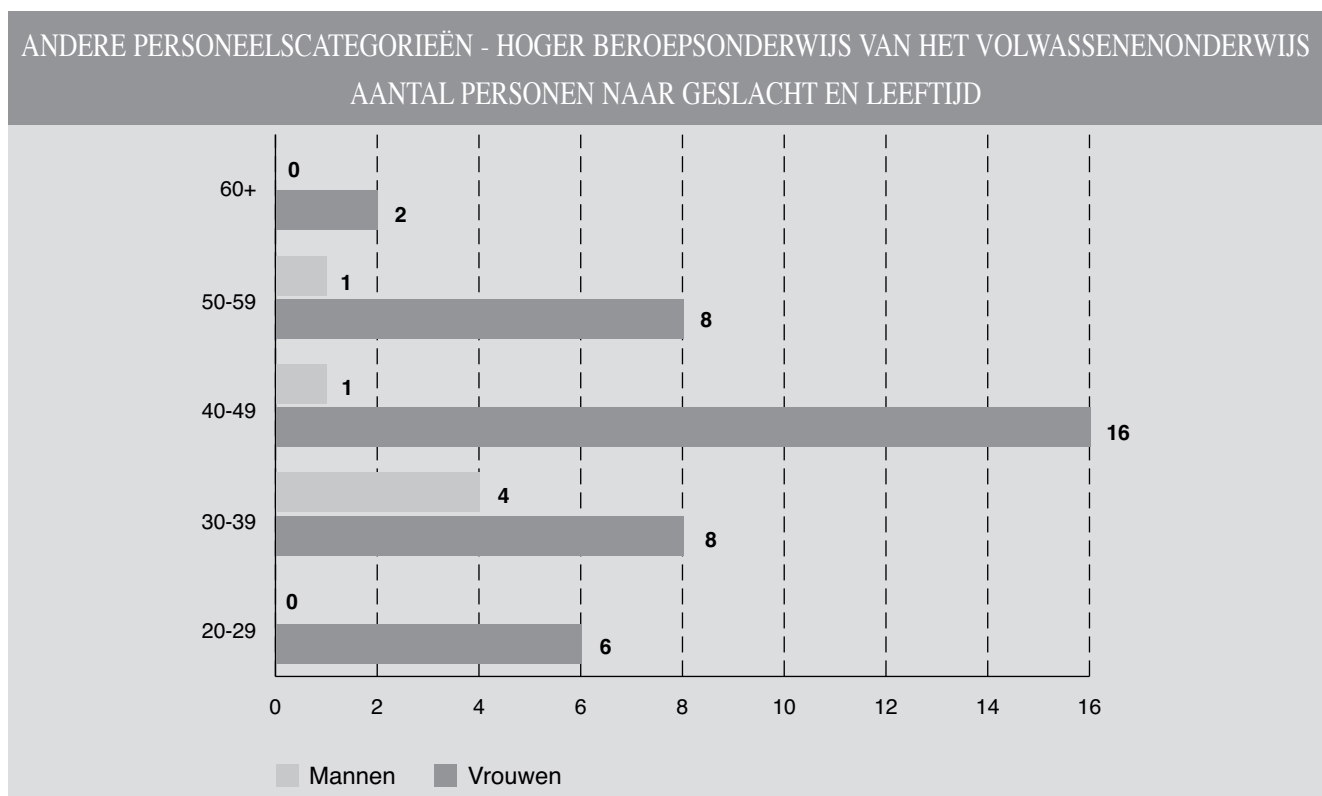
ANDERE PERSONEELSCATEGORIEËN NAAR STATUUT EN GESLACHT
Aantal personen (inclusief alle vervangingen, TBS+ en Bonus) - januari 2013
HOGER BEROEPSONDERWIJS VAN HET VOLWASSENENONDERWIJS

	Vastbenoemden			Tijdelijken			Totaal		
	Mannen	Vrouwen	Totaal	Mannen	Vrouwen	Totaal	Mannen	Vrouwen	Totaal
Gemeenschapsonderwijs	2	8	10	-	1	1	2	9	11
Privaatrechtelijk	2	13	15	-	4	4	2	17	19
Provincie	1	4	5	-	2	2	1	6	7
Gemeente	1	6	7	-	2	2	1	8	9
Totaal	6	31	37	-	9	9	6	40	46

ANDERE PERSONEELSCATEGORIEËN NAAR LEEFTIJD, STATUUT EN GESLACHT
Aantal personen (inclusief alle vervangingen, TBS+ en Bonus) - januari 2013
HOGER BEROEPSONDERWIJS VAN HET VOLWASSENENONDERWIJS

Leeftijd	Vastbenoemden			Tijdelijken			Totaal		
	Mannen	Vrouwen	Totaal	Mannen	Vrouwen	Totaal	Mannen	Vrouwen	Totaal
20-24	-	-	-	-	1	1	-	1	1
25-29	-	2	2	-	3	3	-	5	5
30-34	2	1	3	-	1	1	2	2	4
35-39	2	4	6	-	2	2	2	6	8
40-44	-	8	8	-	1	1	-	9	9
45-49	1	6	7	-	1	1	1	7	8
50-54	-	6	6	-	-	-	-	6	6
55-59	1	2	3	-	-	-	1	2	3
60+	-	2	2	-	-	-	-	2	2
Totaal	6	31	37	-	9	9	6	40	46

4



Deel 4 PERSONEEL

4

Hoofdstuk 6 : Volwassenenonderwijs

6.3. Basiseducatie

**Budgettaire fulltime-equivalenten
Personen**

BESTUURS- EN ONDERWIJZEND PERSONEEL NAAR STATUUT EN GESLACHT

Aantal budgettaire fulltime-equivalenten (inclusief alle vervangingen, TBS+ en Bonus) - januari 2013

BASISEDUCATIE

	Vastbenoemden			Tijdelijken			Totaal		
	Mannen	Vrouwen	Totaal	Mannen	Vrouwen	Totaal	Mannen	Vrouwen	Totaal
Totaal	-	-	-	112	520	632	112	520	632

ANDERE PERSONEELSCATEGORIEËN NAAR STATUUT EN GESLACHT

Aantal budgettaire fulltime-equivalenten (inclusief alle vervangingen, TBS+ en Bonus) - januari 2013

BASISEDUCATIE

	Vastbenoemden			Tijdelijken			Totaal		
	Mannen	Vrouwen	Totaal	Mannen	Vrouwen	Totaal	Mannen	Vrouwen	Totaal
Totaal	-	-	-	4	56	60	4	56	60

BESTUURS- EN ONDERWIJZEND PERSONEEL NAAR STATUUT EN GESLACHT

Aantal personen (inclusief alle vervangingen, TBS+ en Bonus) - januari 2013

BASISEDUCATIE

	Vastbenoemden			Tijdelijken			Totaal		
	Mannen	Vrouwen	Totaal	Mannen	Vrouwen	Totaal	Mannen	Vrouwen	Totaal
Totaal	-	-	-	131	703	834	131	703	834

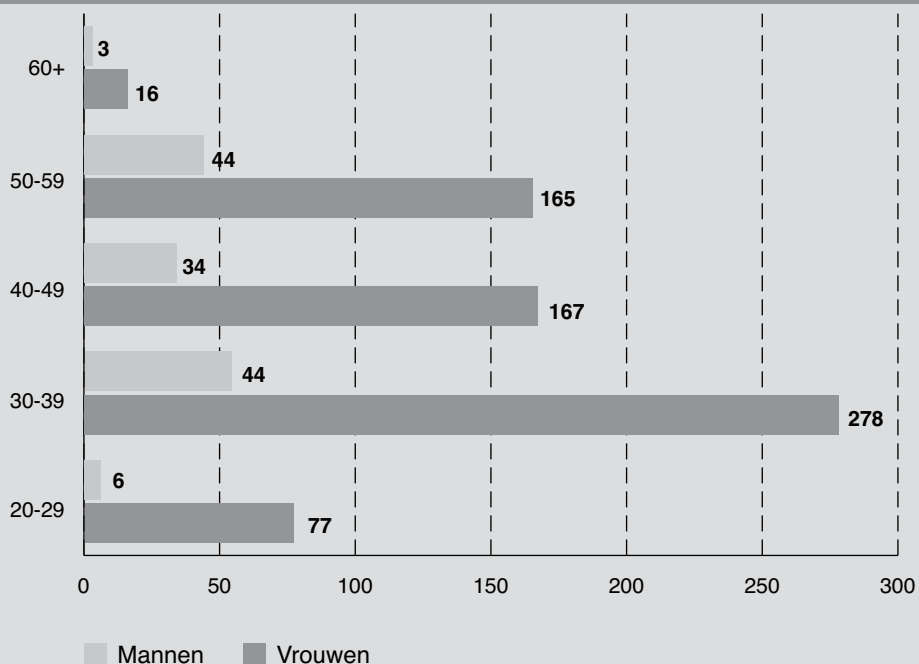
BESTUURS- EN ONDERWIJZEND PERSONEEL NAAR LEEFTIJD, STATUUT EN GESLACHT

Aantal personen (inclusief alle vervangingen, TBS+ en Bonus) - januari 2013

BASISEDUCATIE

Leeftijd	Vastbenoemden			Tijdelijken			Totaal		
	Mannen	Vrouwen	Totaal	Mannen	Vrouwen	Totaal	Mannen	Vrouwen	Totaal
20-24	-	-	-		2	2	-	2	2
25-29	-	-	-	6	75	81	6	75	81
30-34	-	-	-	19	141	160	19	141	160
35-39	-	-	-	25	137	162	25	137	162
40-44	-	-	-	21	89	110	21	89	110
45-49	-	-	-	13	78	91	13	78	91
50-54	-	-	-	23	96	119	23	96	119
55-59	-	-	-	21	69	90	21	69	90
60+	-	-	-	3	16	19	3	16	19
Totaal	-	-	-	131	703	834	131	703	834

BESTUURS- EN ONDERWIJZEND PERSONEEL - BASISEDUCATIE
AANTAL PERSONEN NAAR GESLACHT EN LEEFTIJD



ANDERE PERSONEELSCATEGORIEËN NAAR STATUUT EN GESLACHT
Aantal personen (inclusief alle vervangingen, TBS+ en Bonus) - januari 2013

BASISEDUCATIE

	Vastbenoemden			Tijdelijken			Totaal		
	Mannen	Vrouwen	Totaal	Mannen	Vrouwen	Totaal	Mannen	Vrouwen	Totaal
Totaal	-	-	-	6	74	80	6	74	80

ANDERE PERSONEELSCATEGORIEËN NAAR LEEFTIJD, STATUUT EN GESLACHT
Aantal personen (inclusief alle vervangingen, TBS+ en Bonus) - januari 2013

BASISEDUCATIE

Leeftijd	Vastbenoemden			Tijdelijken			Totaal		
	Mannen	Vrouwen	Totaal	Mannen	Vrouwen	Totaal	Mannen	Vrouwen	Totaal
20-24	-	-	-	-	1	1	-	1	1
25-29	-	-	-	2	2	4	2	2	4
30-34	-	-	-	-	12	12	-	12	12
35-39	-	-	-	-	9	9	-	9	9
40-44	-	-	-	2	11	13	2	11	13
45-49	-	-	-	-	15	15	-	15	15
50-54	-	-	-	-	15	15	-	15	15
55-59	-	-	-	2	8	10	2	8	10
60+	-	-	-	-	1	1	-	1	1
Totaal	-	-	-	6	74	80	6	74	80



ANDERE PERSONEELSCATEGORIEËN - BASISEDUCATIE
AANTAL PERSONEN NAAR GESLACHT EN LEEFTIJD

