

## **Deel 4 PERSONEEL**

**4**

### **Hoofdstuk 3 : Secundair onderwijs**

**Budgettaire fulltime-equivalenten  
Personen**



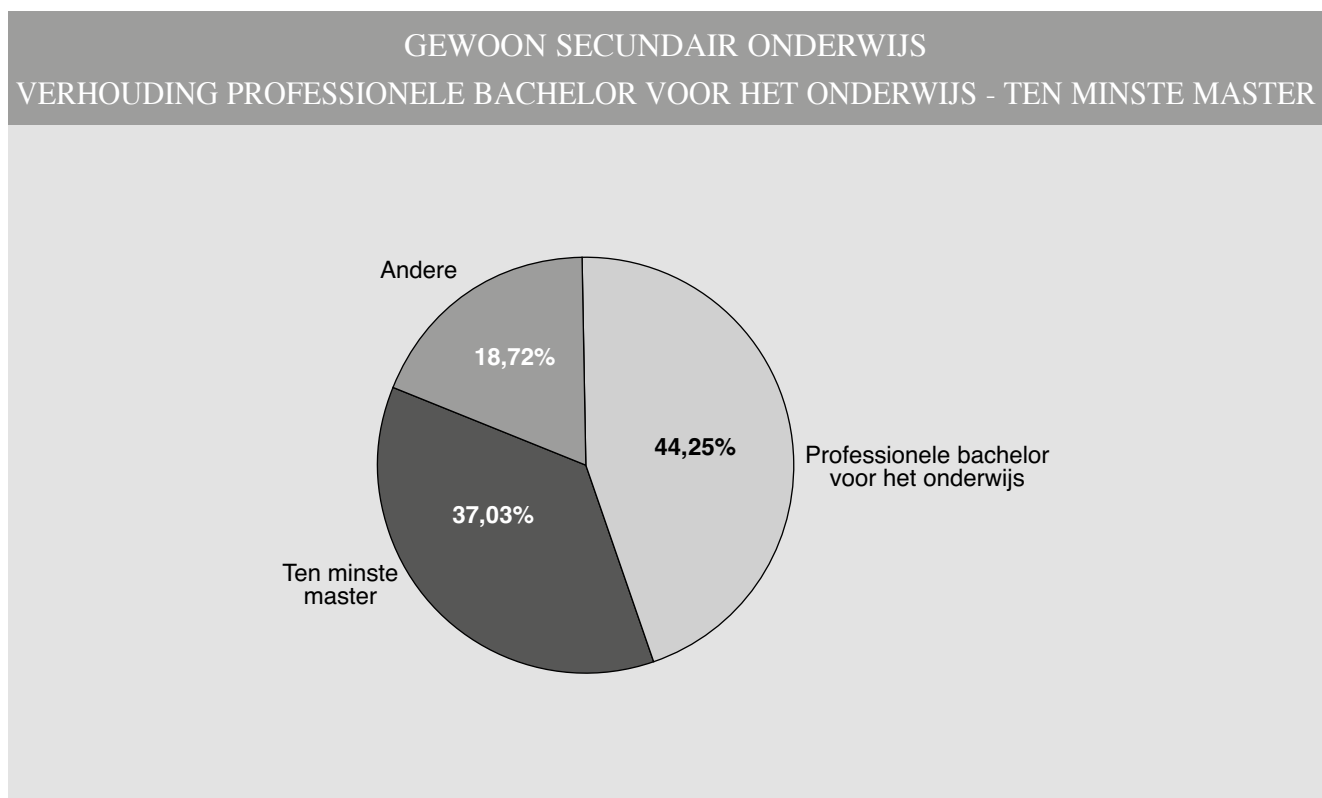
**BESTUURS- EN ONDERWIJZEND PERSONEEL NAAR OPLEIDINGSNIVEAU EN GESLACHT**

**Aantal budgettaire fulltime-equivalenten (inclusief alle vervangingen, TBS+ en Bonus) - januari 2014**

**GEWOON SECUNDAIR ONDERWIJS**

	Professionele bachelors voor het onderwijs (1)(2)			Ten minste master (1)(3)			Andere (1)(4)			Totaal		
	Mannen	Vrouwen	Totaal	Mannen	Vrouwen	Totaal	Mannen	Vrouwen	Totaal	Mannen	Vrouwen	Totaal
Gemeenschapsonderwijs	1.524	3.045	4.569	1.478	2.446	3.924	1.393	1.073	2.466	4.395	6.564	10.959
Privaatrechtelijk	5.328	12.035	17.363	5.605	9.022	14.627	3.862	2.200	6.062	14.795	23.257	38.052
Provincie	302	511	813	245	337	582	514	178	692	1.061	1.026	2.087
Gemeente	472	719	1.191	359	539	898	567	337	904	1.398	1.595	2.993
<b>Totaal</b>	<b>7.626</b>	<b>16.310</b>	<b>23.936</b>	<b>7.687</b>	<b>12.344</b>	<b>20.031</b>	<b>6.336</b>	<b>3.788</b>	<b>10.124</b>	<b>21.649</b>	<b>32.442</b>	<b>54.091</b>

- (1) De indeling tussen 'professionele bachelors voor het onderwijs' en 'ten minste master' is gebaseerd op de diploma's die de betrokkenen hebben.
- (2) Professionele bachelor voor het onderwijs of geaggregeerde voor het secundair onderwijs - groep 1 en alle wijzigingen in benaming die deze opleiding heeft doorgemaakt.
- (3) Ten minste master of ten minste HOLT. Officiële benaming 'ten minste HOLT' : ten minste Hoger Onderwijs van het Lange Type : deze omvatten o.a. de doctors, de ingenieurs, de artsen, de apothekers, de licentiaten, de architecten, de priesters en de meestergraden ongeacht of ze een bekwaamheidsbewijs voor het ambt van leraar, zoals een aggregaat, hebben.
- (4) De categorie 'andere' omvat de personeelsleden met een diploma professionele bachelor of Hoger Onderwijs van het Korte Type dat niet 'prof. bachelor vr het onderwijs' is of een lager diploma dan professionele bachelor of Hoger Onderwijs van het Korte Type.



**BESTUURS- EN ONDERWIJZEND PERSONEEL NAAR STATUUT EN GESLACHT**

**Aantal budgettaire fulltime-equivalenten (inclusief alle vervangingen, TBS+ en Bonus) - januari 2014**

**SECUNDAIR ONDERWIJS**

	Vastbenoemden			Tijdelijken			Totaal		
	Mannen	Vrouwen	Totaal	Mannen	Vrouwen	Totaal	Mannen	Vrouwen	Totaal
<b>Gewoon secundair onderwijs</b>									
Gemeenschapsonderwijs	3.025	4.716	7.741	1.370	1.848	3.218	4.395	6.564	10.959
Privaatrechtelijk	11.918	18.010	29.928	2.877	5.247	8.124	14.795	23.257	38.052
Provincie	827	784	1.611	234	242	476	1.061	1.026	2.087
Gemeente	1.058	1.207	2.265	340	388	728	1.398	1.595	2.993
<b>Totaal</b>	<b>16.828</b>	<b>24.717</b>	<b>41.545</b>	<b>4.821</b>	<b>7.725</b>	<b>12.546</b>	<b>21.649</b>	<b>32.442</b>	<b>54.091</b>
<b>Buitengewoon secundair onderwijs</b>									
Gemeenschapsonderwijs	389	723	1.112	199	330	529	588	1.053	1.641
Privaatrechtelijk	1.110	1.967	3.077	354	767	1.121	1.464	2.734	4.198
Provincie	45	39	84	12	12	24	57	51	108
Gemeente	219	323	542	89	139	228	308	462	770
<b>Totaal</b>	<b>1.763</b>	<b>3.052</b>	<b>4.815</b>	<b>654</b>	<b>1.248</b>	<b>1.902</b>	<b>2.417</b>	<b>4.300</b>	<b>6.717</b>
<b>Totaal secundair onderwijs</b>									
Gemeenschapsonderwijs	3.414	5.439	8.853	1.569	2.178	3.747	4.983	7.617	12.600
Privaatrechtelijk	13.028	19.977	33.005	3.231	6.014	9.245	16.259	25.991	42.250
Provincie	872	823	1.695	246	254	500	1.118	1.077	2.195
Gemeente	1.277	1.530	2.807	429	527	956	1.706	2.057	3.763
<b>Totaal</b>	<b>18.591</b>	<b>27.769</b>	<b>46.360</b>	<b>5.475</b>	<b>8.973</b>	<b>14.448</b>	<b>24.066</b>	<b>36.742</b>	<b>60.808</b>

**ANDERE PERSONEELSCATEGORIEËN NAAR STATUUT EN GESLACHT**

**Aantal budgettaire fulltime-equivalenten (inclusief alle vervangingen, TBS+ en Bonus) - januari 2014**

**SECUNDAIR ONDERWIJS**

	Vastbenoemden			Tijdelijken			Totaal		
	Mannen	Vrouwen	Totaal	Mannen	Vrouwen	Totaal	Mannen	Vrouwen	Totaal
<b>Gewoon secundair onderwijs</b>									
Gemeenschapsonderwijs	244	833	1.077	141	292	433	385	1.125	1.510
Privaatrechtelijk	985	2.355	3.340	322	688	1.010	1.307	3.043	4.350
Provincie	49	112	161	19	42	61	68	154	222
Gemeente	52	175	227	41	72	113	93	247	340
<b>Totaal</b>	<b>1.330</b>	<b>3.475</b>	<b>4.805</b>	<b>523</b>	<b>1.094</b>	<b>1.617</b>	<b>1.853</b>	<b>4.569</b>	<b>6.422</b>
<b>Buitengewoon secundair onderwijs</b>									
Gemeenschapsonderwijs	37	203	240	18	117	135	55	320	375
Privaatrechtelijk	95	383	478	34	204	238	129	587	716
Provincie	3	7	10	-	5	5	3	12	15
Gemeente	17	66	83	6	32	38	23	98	121
<b>Totaal</b>	<b>152</b>	<b>659</b>	<b>811</b>	<b>58</b>	<b>358</b>	<b>416</b>	<b>210</b>	<b>1.017</b>	<b>1.227</b>
<b>Totaal secundair onderwijs</b>									
Gemeenschapsonderwijs	281	1.036	1.317	159	409	568	440	1.445	1.885
Privaatrechtelijk	1.080	2.738	3.818	356	892	1.248	1.436	3.630	5.066
Provincie	52	119	171	19	47	66	71	166	237
Gemeente	69	241	310	47	104	151	116	345	461
<b>Totaal</b>	<b>1.482</b>	<b>4.134</b>	<b>5.616</b>	<b>581</b>	<b>1.452</b>	<b>2.033</b>	<b>2.063</b>	<b>5.586</b>	<b>7.649</b>

**BESTUURS- EN ONDERWIJZEND PERSONEEL NAAR STATUUT EN GESLACHT****Aantal personen (inclusief alle vervangingen, TBS+ en Bonus) - januari 2014****SECUNDAIR ONDERWIJS**

	Vastbenoemden			Tijdelijken			Totaal		
	Mannen	Vrouwen	Totaal	Mannen	Vrouwen	Totaal	Mannen	Vrouwen	Totaal
<b>Gewoon secundair onderwijs</b>									
Gemeenschapsonderwijs	3.194	5.300	8.494	1.536	2.074	3.610	4.730	7.374	12.104
Privaatrechtelijk	12.541	21.051	33.592	3.193	5.926	9.119	15.734	26.977	42.711
Provincie	876	891	1.767	254	280	534	1.130	1.171	2.301
Gemeente	1.128	1.346	2.474	372	459	831	1.500	1.805	3.305
<b>Totaal</b>	<b>17.739</b>	<b>28.588</b>	<b>46.327</b>	<b>5.355</b>	<b>8.739</b>	<b>14.094</b>	<b>23.094</b>	<b>37.327</b>	<b>60.421</b>
<b>Buitengewoon secundair onderwijs</b>									
Gemeenschapsonderwijs	411	774	1.185	221	369	590	632	1.143	1.775
Privaatrechtelijk	1.164	2.188	3.352	385	853	1.238	1.549	3.041	4.590
Provincie	48	47	95	14	12	26	62	59	121
Gemeente	230	353	583	98	167	265	328	520	848
<b>Totaal</b>	<b>1.853</b>	<b>3.362</b>	<b>5.215</b>	<b>718</b>	<b>1.401</b>	<b>2.119</b>	<b>2.571</b>	<b>4.763</b>	<b>7.334</b>
<b>Totaal secundair onderwijs</b>									
Gemeenschapsonderwijs	3.605	6.074	9.679	1.757	2.443	4.200	5.362	8.517	13.879
Privaatrechtelijk	13.705	23.239	36.944	3.578	6.779	10.357	17.283	30.018	47.301
Provincie	924	938	1.862	268	292	560	1.192	1.230	2.422
Gemeente	1.358	1.699	3.057	470	626	1.096	1.828	2.325	4.153
<b>Totaal</b>	<b>19.592</b>	<b>31.950</b>	<b>51.542</b>	<b>6.073</b>	<b>10.140</b>	<b>16.213</b>	<b>25.665</b>	<b>42.090</b>	<b>67.755</b>

**ANDERE PERSONEELSCATEGORIEËN NAAR STATUUT EN GESLACHT**  
**Aantal personen (inclusief alle vervangingen, TBS+ en Bonus) - januari 2014**

**SECUNDAIR ONDERWIJS**

	Vastbenoemden			Tijdelijken			Totaal		
	Mannen	Vrouwen	Totaal	Mannen	Vrouwen	Totaal	Mannen	Vrouwen	Totaal
<b>Gewoon secundair onderwijs</b>									
Gemeenschapsonderwijs	251	939	1.190	167	371	538	418	1.310	1.728
Privaatrechtelijk	1.059	2.828	3.887	394	891	1.285	1.453	3.719	5.172
Provincie	52	129	181	22	52	74	74	181	255
Gemeente	54	203	257	49	91	140	103	294	397
<b>Totaal</b>	<b>1.416</b>	<b>4.099</b>	<b>5.515</b>	<b>632</b>	<b>1.405</b>	<b>2.037</b>	<b>2.048</b>	<b>5.504</b>	<b>7.552</b>
<b>Buitengewoon secundair onderwijs</b>									
Gemeenschapsonderwijs	41	229	270	22	140	162	63	369	432
Privaatrechtelijk	109	461	570	41	266	307	150	727	877
Provincie	3	9	12	-	4	4	3	13	16
Gemeente	17	80	97	6	39	45	23	119	142
<b>Totaal</b>	<b>170</b>	<b>779</b>	<b>949</b>	<b>69</b>	<b>449</b>	<b>518</b>	<b>239</b>	<b>1.228</b>	<b>1.467</b>
<b>Totaal secundair onderwijs</b>									
Gemeenschapsonderwijs	292	1.168	1.460	189	511	700	481	1.679	2.160
Privaatrechtelijk	1.168	3.289	4.457	435	1.157	1.592	1.603	4.446	6.049
Provincie	55	138	193	22	56	78	77	194	271
Gemeente	71	283	354	55	130	185	126	413	539
<b>Totaal</b>	<b>1.586</b>	<b>4.878</b>	<b>6.464</b>	<b>701</b>	<b>1.854</b>	<b>2.555</b>	<b>2.287</b>	<b>6.732</b>	<b>9.019</b>

**BESTUURS- EN ONDERWIJZEND PERSONEEL NAAR LEEFTIJD, STATUUT EN GESLACHT**

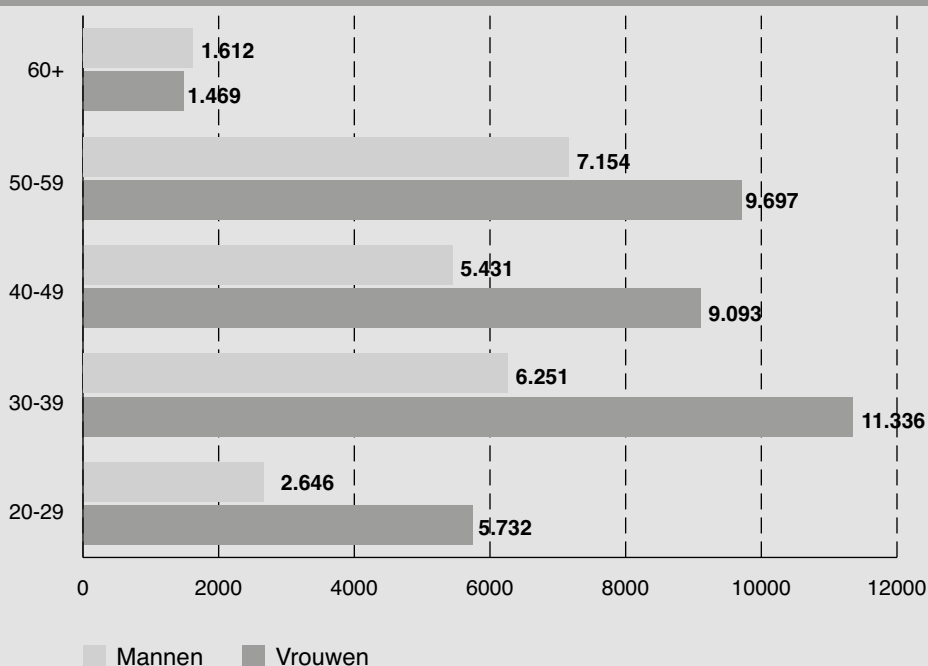
Aantal personen (inclusief alle vervangingen, TBS+ en Bonus) - januari 2014

**GEWOON SECUNDAIR ONDERWIJS**

**Alle soorten schoolbestuur**

Leeftijd	Vastbenoemden			Tijdelijken			Totaal		
	Mannen	Vrouwen	Totaal	Mannen	Vrouwen	Totaal	Mannen	Vrouwen	Totaal
20-24	-	1	1	451	1.119	1.570	451	1.120	1.571
25-29	396	1.113	1.509	1.799	3.499	5.298	2.195	4.612	6.807
30-34	1.963	4.221	6.184	1.227	1.853	3.080	3.190	6.074	9.264
35-39	2.440	4.397	6.837	621	865	1.486	3.061	5.262	8.323
40-44	2.287	4.267	6.554	416	601	1.017	2.703	4.868	7.571
45-49	2.366	3.769	6.135	362	456	818	2.728	4.225	6.953
50-54	2.881	4.409	7.290	275	237	512	3.156	4.646	7.802
55-59	3.871	4.971	8.842	127	80	207	3.998	5.051	9.049
60+	1.535	1.440	2.975	77	29	106	1.612	1.469	3.081
<b>Totaal</b>	<b>17.739</b>	<b>28.588</b>	<b>46.327</b>	<b>5.355</b>	<b>8.739</b>	<b>14.094</b>	<b>23.094</b>	<b>37.327</b>	<b>60.421</b>

**BESTUURS- EN ONDERWIJZEND PERSONEEL - GEWOON SECUNDAIR ONDERWIJS**  
**AANTAL PERSONEN NAAR GESLACHT EN LEEFTIJD**



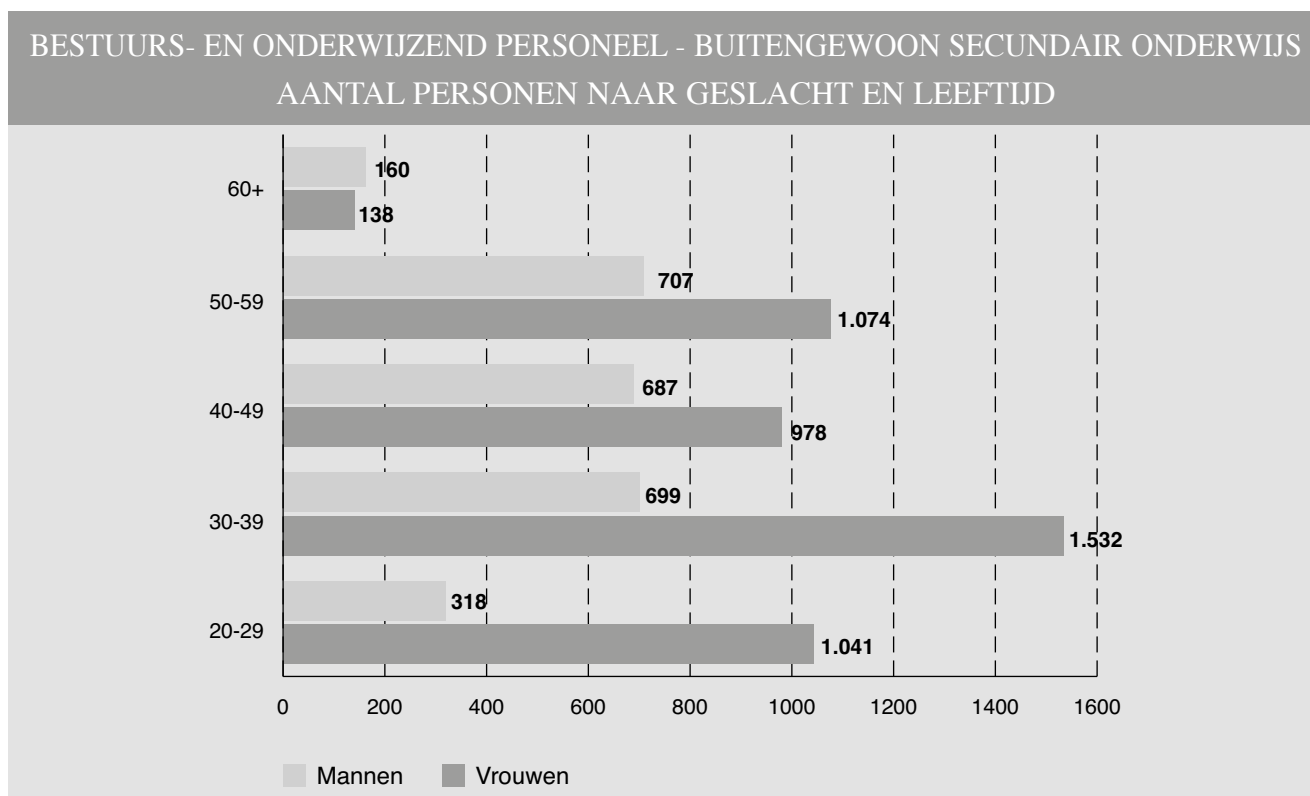


**BESTUURS- EN ONDERWIJZEND PERSONEEL NAAR LEEFTIJD, STATUUT EN GESLACHT**  
**Aantal personen (inclusief alle vervangingen, TBS+ en Bonus) - januari 2014**

**BUITENGEWOON SECUNDAIR ONDERWIJS**

**Alle soorten schoolbestuur**

Leeftijd	Vastbenoemden			Tijdelijken			Totaal		
	Mannen	Vrouwen	Totaal	Mannen	Vrouwen	Totaal	Mannen	Vrouwen	Totaal
20-24	-	-	-	50	210	260	50	210	260
25-29	63	267	330	205	564	769	268	831	1.099
30-34	228	641	869	143	257	400	371	898	1.269
35-39	236	499	735	92	135	227	328	634	962
40-44	283	432	715	89	90	179	372	522	894
45-49	244	368	612	71	88	159	315	456	771
50-54	274	463	737	46	43	89	320	506	826
55-59	367	555	922	20	13	33	387	568	955
60+	158	137	295	2	1	3	160	138	298
<b>Totaal</b>	<b>1.853</b>	<b>3.362</b>	<b>5.215</b>	<b>718</b>	<b>1.401</b>	<b>2.119</b>	<b>2.571</b>	<b>4.763</b>	<b>7.334</b>



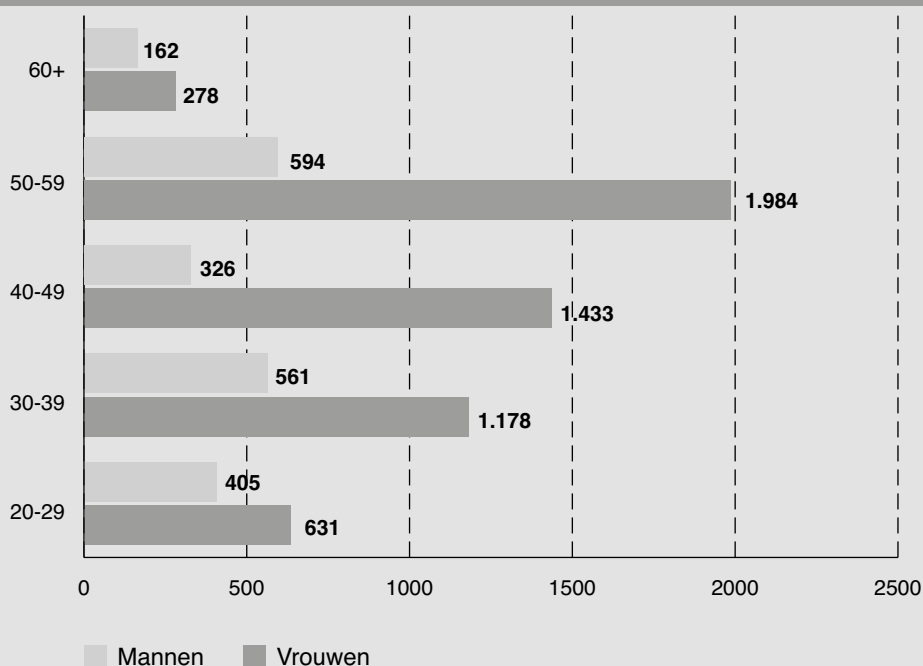
**ANDERE PERSONEELSCATEGORIEËN NAAR LEEFTIJD, STATUUT EN GESLACHT**  
**Aantal personen (inclusief alle vervangingen, TBS+ en Bonus) - januari 2014**

**GEWOON SECUNDAIR ONDERWIJS**

**Alle soorten schoolbestuur**

Leeftijd	Vastbenoemden			Tijdelijken			Totaal		
	Mannen	Vrouwen	Totaal	Mannen	Vrouwen	Totaal	Mannen	Vrouwen	Totaal
20-24	1	1	2	161	195	356	162	196	358
25-29	46	96	142	197	339	536	243	435	678
30-34	178	347	525	117	252	369	295	599	894
35-39	199	395	594	67	184	251	266	579	845
40-44	147	538	685	30	180	210	177	718	895
45-49	121	596	717	28	119	147	149	715	864
50-54	181	775	956	20	98	118	201	873	1.074
55-59	383	1.079	1.462	10	32	42	393	1.111	1.504
60+	160	272	432	2	6	8	162	278	440
<b>Totaal</b>	<b>1.416</b>	<b>4.099</b>	<b>5.515</b>	<b>632</b>	<b>1.405</b>	<b>2.037</b>	<b>2.048</b>	<b>5.504</b>	<b>7.552</b>

**ANDERE PERSONEELSCATEGORIEËN - GEWOON SECUNDAIR ONDERWIJS**  
**AANTAL PERSONEN NAAR GESLACHT EN LEEFTIJD**



**ANDERE PERSONEELSCATEGORIEËN NAAR LEEFTIJD, STATUUT EN GESLACHT**  
**Aantal personen (inclusief alle vervangingen, TBS+ en Bonus) - januari 2014**

**BUITENGEWOON SECUNDAIR ONDERWIJS**

**Alle soorten schoolbestuur**

Leeftijd	Vastbenoemden			Tijdelijken			Totaal		
	Mannen	Vrouwen	Totaal	Mannen	Vrouwen	Totaal	Mannen	Vrouwen	Totaal
20-24	-	1	1	11	45	56	11	46	57
25-29	4	46	50	25	166	191	29	212	241
30-34	25	132	157	20	92	112	45	224	269
35-39	27	134	161	5	48	53	32	182	214
40-44	17	100	117	1	47	48	18	147	165
45-49	14	90	104	3	34	37	17	124	141
50-54	26	119	145	2	10	12	28	129	157
55-59	42	117	159	1	7	8	43	124	167
60+	15	40	55	1	-	1	16	40	56
<b>Totaal</b>	<b>170</b>	<b>779</b>	<b>949</b>	<b>69</b>	<b>449</b>	<b>518</b>	<b>239</b>	<b>1.228</b>	<b>1.467</b>

**ANDERE PERSONEELSCATEGORIEËN - BUITENGEWOON SECUNDAIR ONDERWIJS**  
**AANTAL PERSONEN NAAR GESLACHT EN LEEFTIJD**

