

Deel 4 PERSONEEL

4

Hoofdstuk 6 : Volwassenenonderwijs

6.1. Secundair volwassenenonderwijs

**Budgettaire fulltime-equivalenten
Personen**

BESTUURS- EN ONDERWIJZEND PERSONEEL NAAR STATUUT EN GESLACHT

Aantal budgettaire fulltime-equivalenten (inclusief alle vervangingen, TBS+ en Bonus) - januari 2014

SECUNDAIR VOLWASSENENONDERWIJS

	Vastbenoemden			Tijdelijken			Totaal		
	Mannen	Vrouwen	Totaal	Mannen	Vrouwen	Totaal	Mannen	Vrouwen	Totaal
Gemeenschapsonderwijs	336	586	922	199	320	519	535	906	1.441
Privaatrechtelijk	334	800	1.134	236	450	686	570	1.250	1.820
Provincie	141	233	374	73	76	149	214	309	523
Gemeente	123	287	410	67	128	195	190	415	605
Totaal	934	1.906	2.840	575	974	1.549	1.509	2.880	4.389

ANDERE PERSONEELSCATEGORIEËN NAAR STATUUT EN GESLACHT

Aantal budgettaire fulltime-equivalenten (inclusief alle vervangingen, TBS+ en Bonus) - januari 2014

SECUNDAIR VOLWASSENENONDERWIJS

	Vastbenoemden			Tijdelijken			Totaal		
	Mannen	Vrouwen	Totaal	Mannen	Vrouwen	Totaal	Mannen	Vrouwen	Totaal
Gemeenschapsonderwijs	20	116	136	16	57	73	36	173	209
Privaatrechtelijk	28	131	159	18	70	88	46	201	247
Provincie	12	39	51	5	11	16	17	50	67
Gemeente	9	40	49	6	16	22	15	56	71
Totaal	69	326	395	45	154	199	114	480	594

BESTUURS- EN ONDERWIJZEND PERSONEEL NAAR STATUUT EN GESLACHT

Aantal personen (inclusief alle vervangingen, TBS+ en Bonus) - januari 2014

SECUNDAIR VOLWASSENENONDERWIJS

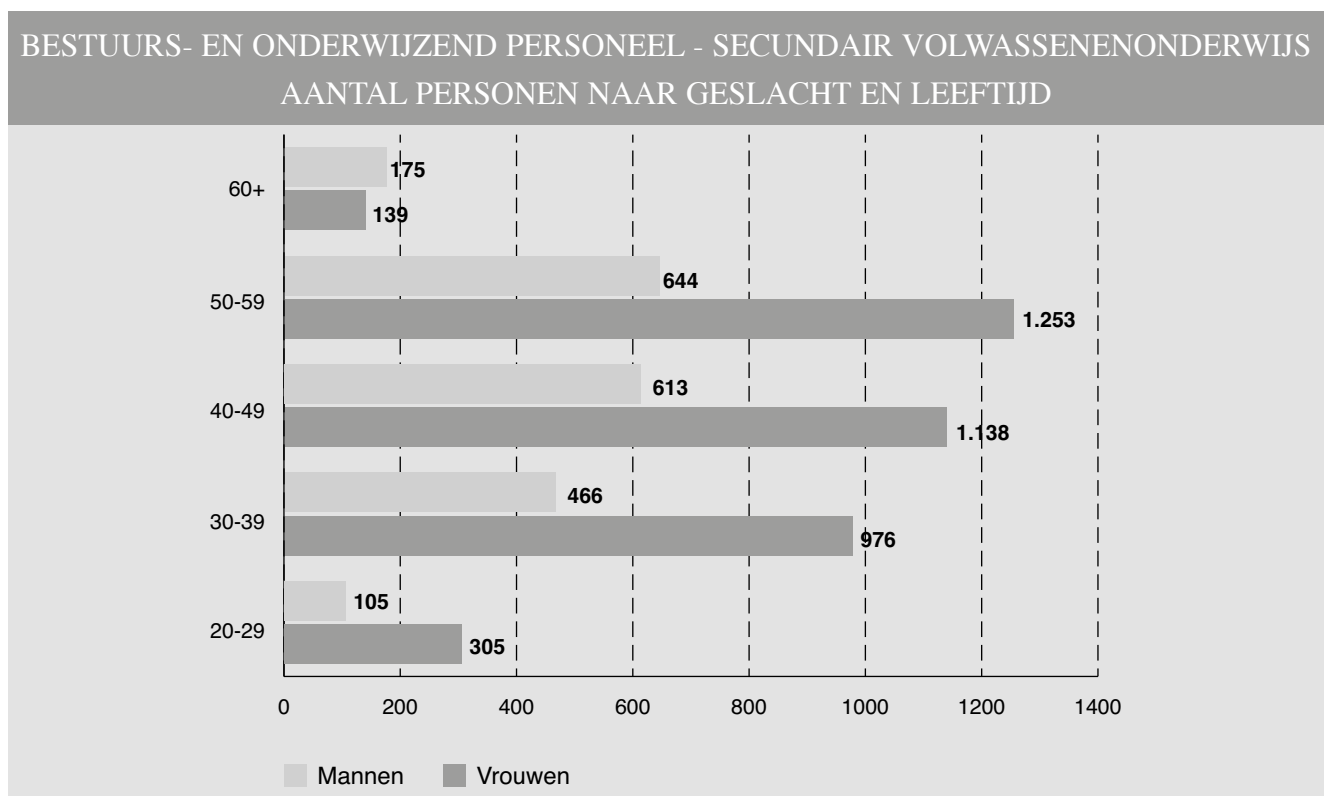
	Vastbenoemden			Tijdelijken			Totaal		
	Mannen	Vrouwen	Totaal	Mannen	Vrouwen	Totaal	Mannen	Vrouwen	Totaal
Gemeenschapsonderwijs	396	726	1.122	315	457	772	711	1.183	1.894
Privaatrechtelijk	401	1.039	1.440	381	669	1.050	782	1.708	2.490
Provincie	167	280	447	109	127	236	276	407	683
Gemeente	138	340	478	96	173	269	234	513	747
Totaal	1.102	2.385	3.487	901	1.426	2.327	2.003	3.811	5.814

BESTUURS- EN ONDERWIJZEND PERSONEEL NAAR LEEFTIJD, STATUUT EN GESLACHT

Aantal personen (inclusief alle vervangingen, TBS+ en Bonus) - januari 2014

SECUNDAIR VOLWASSENENONDERWIJS

Leeftijd	Vastbenoemden			Tijdelijken			Totaal		
	Mannen	Vrouwen	Totaal	Mannen	Vrouwen	Totaal	Mannen	Vrouwen	Totaal
20-24	-	-	-	21	45	66	21	45	66
25-29	4	18	22	80	242	322	84	260	344
30-34	54	143	197	136	268	404	190	411	601
35-39	136	340	476	140	225	365	276	565	841
40-44	139	325	464	140	196	336	279	521	800
45-49	209	400	609	125	217	342	334	617	951
50-54	226	572	798	122	162	284	348	734	1.082
55-59	222	468	690	74	51	125	296	519	815
60+	112	119	231	63	20	83	175	139	314
Totaal	1.102	2.385	3.487	901	1.426	2.327	2.003	3.811	5.814



ANDERE PERSONEELSCATEGORIEËN NAAR STATUUT EN GESLACHT
Aantal personen (inclusief alle vervangingen, TBS+ en Bonus) - januari 2014

SECUNDAIR VOLWASSENENONDERWIJS

	Vastbenoemden			Tijdelijken			Totaal		
	Mannen	Vrouwen	Totaal	Mannen	Vrouwen	Totaal	Mannen	Vrouwen	Totaal
Gemeenschapsonderwijs	22	135	157	20	65	85	42	200	242
Privaatrechtelijk	31	152	183	24	82	106	55	234	289
Provincie	12	46	58	6	16	22	18	62	80
Gemeente	10	49	59	6	21	27	16	70	86
Totaal	75	382	457	56	184	240	131	566	697

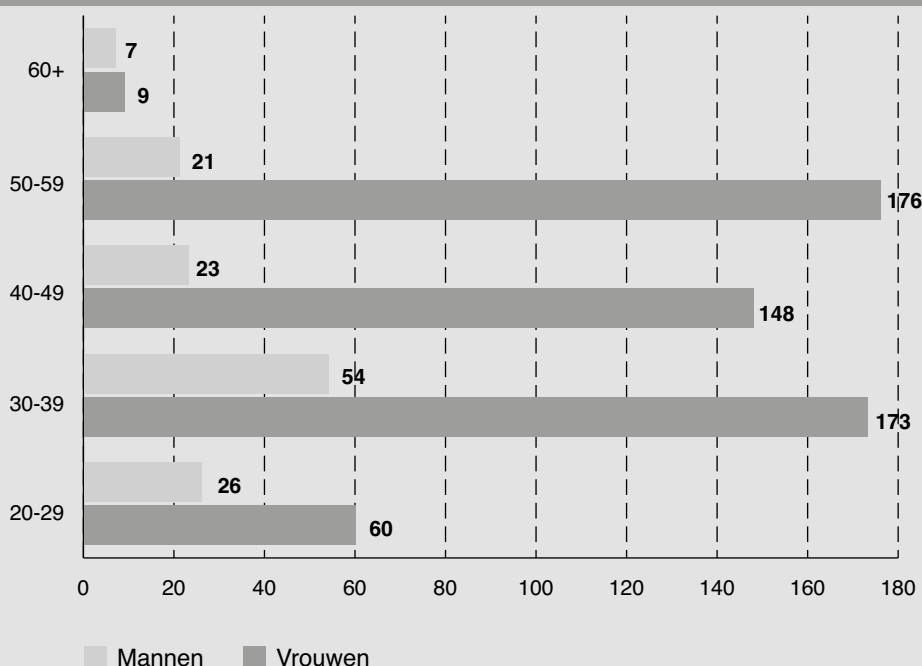
ANDERE PERSONEELSCATEGORIEËN NAAR LEEFTIJD, STATUUT EN GESLACHT
Aantal personen (inclusief alle vervangingen, TBS+ en Bonus) - januari 2014

SECUNDAIR VOLWASSENENONDERWIJS

Leeftijd	Vastbenoemden			Tijdelijken			Totaal		
	Mannen	Vrouwen	Totaal	Mannen	Vrouwen	Totaal	Mannen	Vrouwen	Totaal
20-24	-	-	-	4	11	15	4	11	15
25-29	10	12	22	12	37	49	22	49	71
30-34	17	51	68	13	36	49	30	87	117
35-39	11	59	70	13	27	40	24	86	110
40-44	10	58	68	5	26	31	15	84	99
45-49	4	47	51	4	17	21	8	64	72
50-54	9	88	97	2	17	19	11	105	116
55-59	9	60	69	1	11	12	10	71	81
60+	5	7	12	2	2	4	7	9	16
Totaal	75	382	457	56	184	240	131	566	697



ANDERE PERSONEELSCATEGORIEËN - SECUNDAIR VOLWASSENENONDERWIJS
AANTAL PERSONEN NAAR GESLACHT EN LEEFTIJD



Deel 4 PERSONEEL

4

Hoofdstuk 6 : Volwassenenonderwijs

6.2. Hoger beroepsonderwijs van het volwassenenonderwijs

**Budgettaire fulltime-equivalenten
Personen**

BESTUURS- EN ONDERWIJZEND PERSONEEL NAAR STATUUT EN GESLACHT

Aantal budgettaire fulltime-equivalenten (inclusief alle vervangingen, TBS+ en Bonus) - januari 2014

HOGER BEROEPSONDERWIJS VAN HET VOLWASSENENONDERWIJS

	Vastbenoemden			Tijdelijken			Totaal		
	Mannen	Vrouwen	Totaal	Mannen	Vrouwen	Totaal	Mannen	Vrouwen	Totaal
Gemeenschapsonderwijs	71	77	148	46	50	96	117	127	244
Privaatrechtelijk	106	115	221	66	76	142	172	191	363
Provincie	24	26	50	15	14	29	39	40	79
Gemeente	14	27	41	8	10	18	22	37	59
Totaal	215	245	460	135	150	285	350	395	745

ANDERE PERSONEELSCATEGORIEËN NAAR STATUUT EN GESLACHT

Aantal budgettaire fulltime-equivalenten (inclusief alle vervangingen, TBS+ en Bonus) - januari 2014

HOGER BEROEPSONDERWIJS VAN HET VOLWASSENENONDERWIJS

	Vastbenoemden			Tijdelijken			Totaal		
	Mannen	Vrouwen	Totaal	Mannen	Vrouwen	Totaal	Mannen	Vrouwen	Totaal
Gemeenschapsonderwijs	2	8	10	1	3	4	3	11	14
Privaatrechtelijk	2	11	13	-	6	6	2	17	19
Provincie	1	3	4	1	1	2	2	4	6
Gemeente	-	4	4	-	3	3	-	7	7
Totaal	5	26	31	2	13	15	7	39	46

BESTUURS- EN ONDERWIJZEND PERSONEEL NAAR STATUUT EN GESLACHT

Aantal personen (inclusief alle vervangingen, TBS+ en Bonus) - januari 2014

HOGER BEROEPSONDERWIJS VAN HET VOLWASSENENONDERWIJS

	Vastbenoemden			Tijdelijken			Totaal		
	Mannen	Vrouwen	Totaal	Mannen	Vrouwen	Totaal	Mannen	Vrouwen	Totaal
Gemeenschapsonderwijs	85	92	177	91	72	163	176	164	340
Privaatrechtelijk	142	153	295	209	125	334	351	278	629
Provincie	35	34	69	41	31	72	76	65	141
Gemeente	17	31	48	19	17	36	36	48	84
Totaal	279	310	589	360	245	605	639	555	1.194

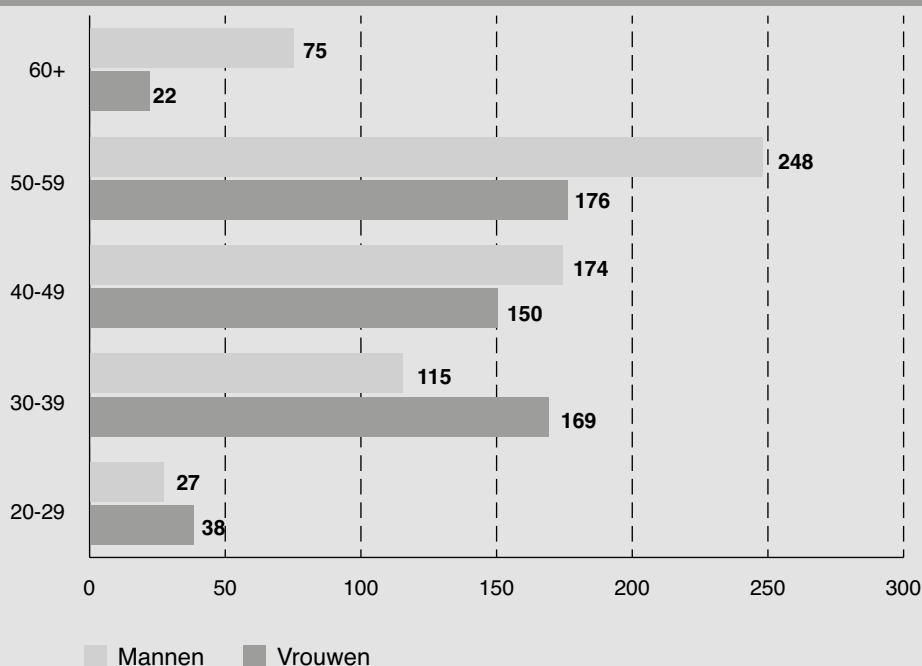
BESTUURS- EN ONDERWIJZEND PERSONEEL NAAR LEEFTIJD, STATUUT EN GESLACHT

Aantal personen (inclusief alle vervangingen, TBS+ en Bonus) - januari 2014

HOGER BEROEPSONDERWIJS VAN HET VOLWASSENENONDERWIJS

Leeftijd	Vastbenoemden			Tijdelijken			Totaal		
	Mannen	Vrouwen	Totaal	Mannen	Vrouwen	Totaal	Mannen	Vrouwen	Totaal
20-24	-	-	-	-	1	1	-	1	1
25-29	-	2	2	27	35	62	27	37	64
30-34	7	22	29	45	65	110	52	87	139
35-39	18	40	58	45	42	87	63	82	145
40-44	30	41	71	50	38	88	80	79	159
45-49	51	52	103	43	19	62	94	71	165
50-54	53	52	105	61	25	86	114	77	191
55-59	80	85	165	54	14	68	134	99	233
60+	40	16	56	35	6	41	75	22	97
Totaal	279	310	589	360	245	605	639	555	1.194

BESTUURS- EN ONDERWIJZEND PERSONEEL - HOGER BEROEPSONDERWIJS VAN HET VOLWASSENENONDERWIJS
AANTAL PERSONEN NAAR GESLACHT EN LEEFTIJD

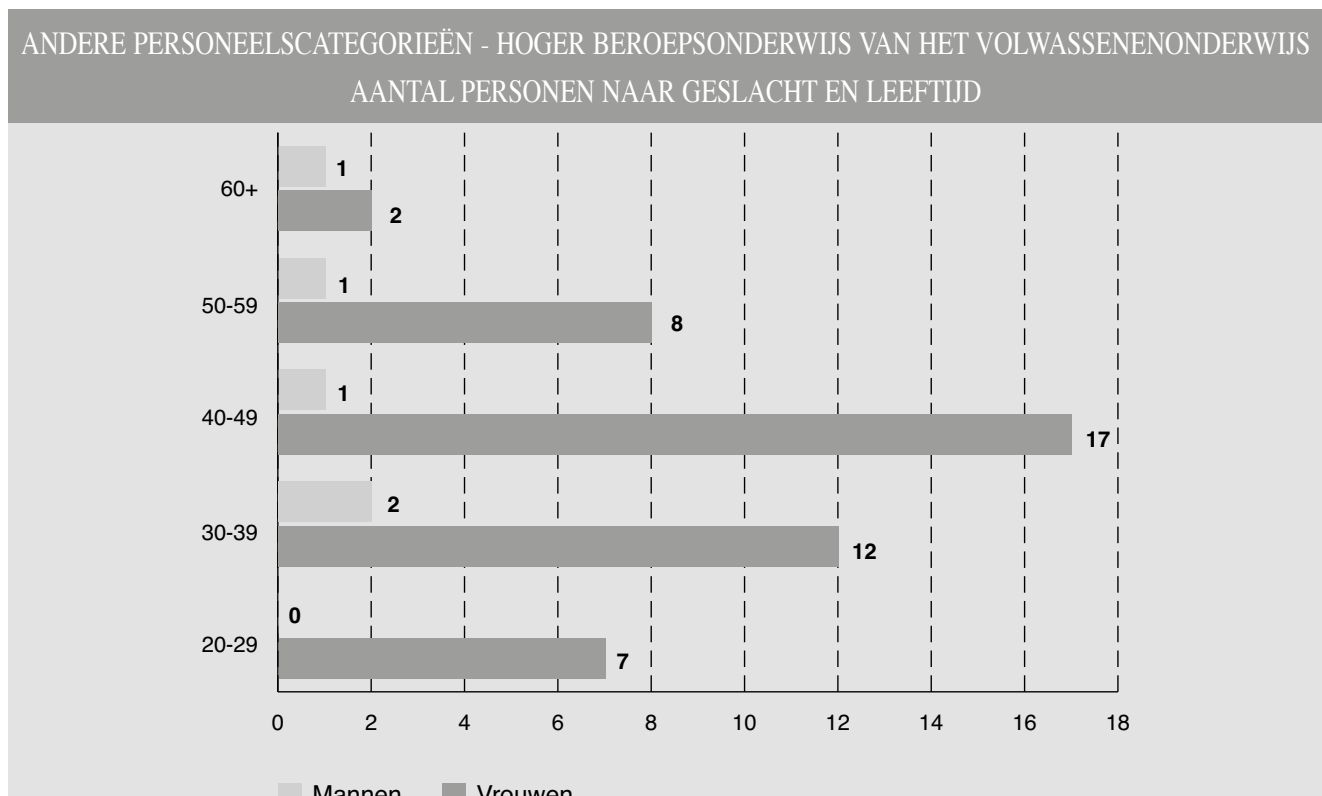


ANDERE PERSONEELSCATEGORIEËN NAAR STATUUT EN GESLACHT
Aantal personen (inclusief alle vervangingen, TBS+ en Bonus) - januari 2014
HOGER BEROEPSONDERWIJS VAN HET VOLWASSENENONDERWIJS

	Vastbenoemden			Tijdelijken			Totaal		
	Mannen	Vrouwen	Totaal	Mannen	Vrouwen	Totaal	Mannen	Vrouwen	Totaal
Gemeenschapsonderwijs	2	9	11	1	4	5	3	13	16
Privaatrechtelijk	1	13	14	-	6	6	1	19	20
Provincie	1	3	4	-	2	2	1	5	6
Gemeente	-	5	5	-	4	4	-	9	9
Totaal	4	30	34	1	16	17	5	46	51

ANDERE PERSONEELSCATEGORIEËN NAAR LEEFTIJD, STATUUT EN GESLACHT
Aantal personen (inclusief alle vervangingen, TBS+ en Bonus) - januari 2014
HOGER BEROEPSONDERWIJS VAN HET VOLWASSENENONDERWIJS

Leeftijd	Vastbenoemden			Tijdelijken			Totaal		
	Mannen	Vrouwen	Totaal	Mannen	Vrouwen	Totaal	Mannen	Vrouwen	Totaal
20-24	-	-	-	-	2	2	-	2	2
25-29	-	2	2	-	3	3	-	5	5
30-34	-	-	-	-	4	4	-	4	4
35-39	2	4	6	-	4	4	2	8	10
40-44	-	6	6	-	2	2	-	8	8
45-49	1	8	9	-	1	1	1	9	10
50-54	-	5	5	-	-	-	-	5	5
55-59	1	3	4	-	-	-	1	3	4
60+	-	2	2	1	-	1	1	2	3
Totaal	4	30	34	1	16	17	5	46	51



Deel 4 PERSONEEL

4

Hoofdstuk 6 : Volwassenenonderwijs

6.3. Basiseducatie

**Budgettaire fulltime-equivalenten
Personen**

BESTUURS- EN ONDERWIJZEND PERSONEEL NAAR STATUUT EN GESLACHT

Aantal budgettaire fulltime-equivalenten (inclusief alle vervangingen, TBS+ en Bonus) - januari 2014

BASISEDUCATIE

	Vastbenoemden			Tijdelijken			Totaal		
	Mannen	Vrouwen	Totaal	Mannen	Vrouwen	Totaal	Mannen	Vrouwen	Totaal
Totaal	-	-	-	109	535	644	109	535	644

ANDERE PERSONEELSCATEGORIEËN NAAR STATUUT EN GESLACHT

Aantal budgettaire fulltime-equivalenten (inclusief alle vervangingen, TBS+ en Bonus) - januari 2014

BASISEDUCATIE

	Vastbenoemden			Tijdelijken			Totaal		
	Mannen	Vrouwen	Totaal	Mannen	Vrouwen	Totaal	Mannen	Vrouwen	Totaal
Totaal	-	-	-	4	59	63	4	59	63

BESTUURS- EN ONDERWIJZEND PERSONEEL NAAR STATUUT EN GESLACHT

Aantal personen (inclusief alle vervangingen, TBS+ en Bonus) - januari 2014

BASISEDUCATIE

	Vastbenoemden			Tijdelijken			Totaal		
	Mannen	Vrouwen	Totaal	Mannen	Vrouwen	Totaal	Mannen	Vrouwen	Totaal
Totaal	-	-	-	133	732	865	133	732	865

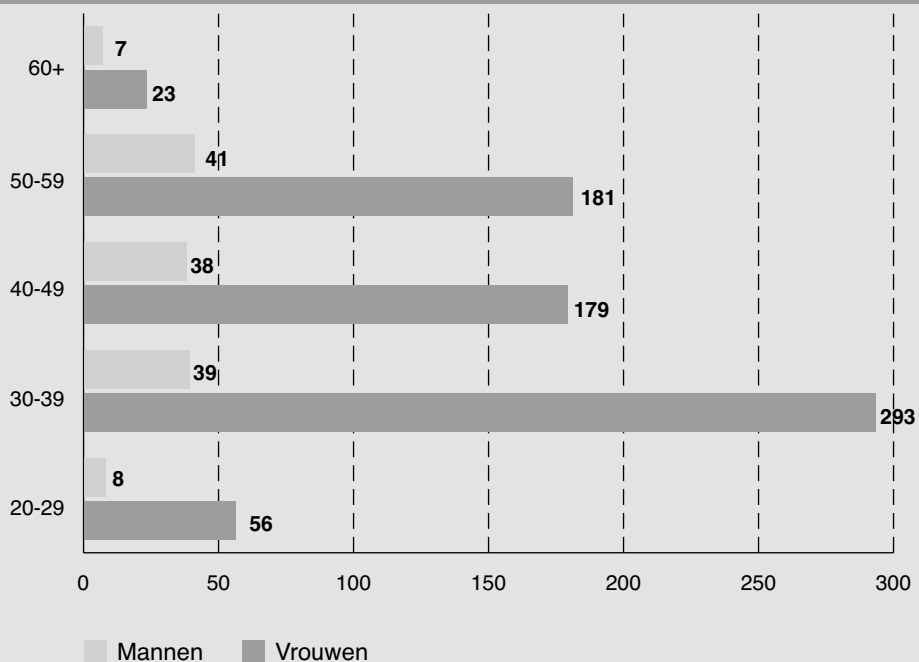
BESTUURS- EN ONDERWIJZEND PERSONEEL NAAR LEEFTIJD, STATUUT EN GESLACHT

Aantal personen (inclusief alle vervangingen, TBS+ en Bonus) - januari 2014

BASISEDUCATIE

Leeftijd	Vastbenoemden			Tijdelijken			Totaal		
	Mannen	Vrouwen	Totaal	Mannen	Vrouwen	Totaal	Mannen	Vrouwen	Totaal
20-24	-	-	-	-	2	2	-	2	2
25-29	-	-	-	8	54	62	8	54	62
30-34	-	-	-	16	137	153	16	137	153
35-39	-	-	-	23	156	179	23	156	179
40-44	-	-	-	23	111	134	23	111	134
45-49	-	-	-	15	68	83	15	68	83
50-54	-	-	-	21	111	132	21	111	132
55-59	-	-	-	20	70	90	20	70	90
60+	-	-	-	7	23	30	7	23	30
Totaal	-	-	-	133	732	865	133	732	865

BESTUURS- EN ONDERWIJZEND PERSONEEL - BASISEDUCATIE
AANTAL PERSONEN NAAR GESLACHT EN LEEFTIJD



ANDERE PERSONEELSCATEGORIEËN NAAR STATUUT EN GESLACHT
Aantal personen (inclusief alle vervangingen, TBS+ en Bonus) - januari 2014

BASISEDUCATIE

	Vastbenoemden			Tijdelijken			Totaal		
	Mannen	Vrouwen	Totaal	Mannen	Vrouwen	Totaal	Mannen	Vrouwen	Totaal
Totaal	-	-	-	6	79	85	6	79	85

ANDERE PERSONEELSCATEGORIEËN NAAR LEEFTIJD, STATUUT EN GESLACHT
Aantal personen (inclusief alle vervangingen, TBS+ en Bonus) - januari 2014

BASISEDUCATIE

Leeftijd	Vastbenoemden			Tijdelijken			Totaal		
	Mannen	Vrouwen	Totaal	Mannen	Vrouwen	Totaal	Mannen	Vrouwen	Totaal
20-24	-	-	-	-	1	1	-	1	1
25-29	-	-	-	2	2	4	2	2	4
30-34	-	-	-	-	10	10	-	10	10
35-39	-	-	-	-	13	13	-	13	13
40-44	-	-	-	2	11	13	2	11	13
45-49	-	-	-	-	18	18	-	18	18
50-54	-	-	-	-	14	14	-	14	14
55-59	-	-	-	2	8	10	2	8	10
60+	-	-	-	-	2	2	-	2	2
Totaal	-	-	-	6	79	85	6	79	85



ANDERE PERSONEELSCATEGORIEËN - BASISEDUCATIE
AANTAL PERSONEN NAAR GESLACHT EN LEEFTIJD

