

Deel 4 PERSONEEL

4

Hoofdstuk 2 : Basisonderwijs

**Budgettaire fulltime-equivalenten
Personen**

BESTUURS- EN ONDERWIJZEND PERSONEEL NAAR STATUUT EN GESLACHT

Aantal budgettaire fulltime-equivalenten (inclusief alle vervangingen, TBS+ en Bonus) - januari 2016

BASISONDERWIJS

	Vastbenoemden			Tijdelijken			Totaal		
	Mannen	Vrouwen	Totaal	Mannen	Vrouwen	Totaal	Mannen	Vrouwen	Totaal
KLEUTERONDERWIJS									
Gewoon kleuteronderwijs									
Gemeenschapsonderwijs	67	2.115	2.182	46	716	762	113	2.831	2.944
Privaatrechtelijk	214	8.322	8.536	129	2.842	2.971	343	11.164	11.507
Provincie	-	7	7	-	2	2	-	9	9
Gemeente	90	3.182	3.272	60	1.043	1.103	150	4.225	4.375
Totaal	371	13.626	13.997	235	4.603	4.838	606	18.229	18.835
Buitengewoon kleuteronderwijs									
Gemeenschapsonderwijs	-	98	98	-	20	20	-	118	118
Privaatrechtelijk	7	236	243	4	76	80	11	312	323
Provincie	-	-	-	-	-	-	-	-	-
Gemeente	2	34	36	-	14	14	2	48	50
Totaal	9	368	377	4	110	114	13	478	491
Totaal kleuteronderwijs									
Gemeenschapsonderwijs	67	2.213	2.280	46	736	782	113	2.949	3.062
Privaatrechtelijk	221	8.558	8.779	133	2.918	3.051	354	11.476	11.830
Provincie	-	7	7	-	2	2	-	9	9
Gemeente	92	3.216	3.308	60	1.057	1.117	152	4.273	4.425
Totaal	380	13.994	14.374	239	4.713	4.952	619	18.707	19.326
LAGER ONDERWIJS									
Gewoon lager onderwijs									
Gemeenschapsonderwijs	660	3.144	3.804	273	1.220	1.493	933	4.364	5.297
Privaatrechtelijk	3.238	11.202	14.440	779	4.065	4.844	4.017	15.267	19.284
Provincie	2	9	11	-	6	6	2	15	17
Gemeente	1.172	4.411	5.583	389	1.841	2.230	1.561	6.252	7.813
Totaal	5.072	18.766	23.838	1.441	7.132	8.573	6.513	25.898	32.411
Buitengewoon lager onderwijs									
Gemeenschapsonderwijs	196	886	1.082	52	295	347	248	1.181	1.429
Privaatrechtelijk	521	2.045	2.566	121	725	846	642	2.770	3.412
Provincie	15	73	88	2	19	21	17	92	109
Gemeente	92	488	580	24	182	206	116	670	786
Totaal	824	3.492	4.316	199	1.221	1.420	1.023	4.713	5.736
Totaal lager onderwijs									
Gemeenschapsonderwijs	856	4.030	4.886	325	1.515	1.840	1.181	5.545	6.726
Privaatrechtelijk	3.759	13.247	17.006	900	4.790	5.690	4.659	18.037	22.696
Provincie	17	82	99	2	25	27	19	107	126
Gemeente	1.264	4.899	6.163	413	2.023	2.436	1.677	6.922	8.599
Totaal	5.896	22.258	28.154	1.640	8.353	9.993	7.536	30.611	38.147
BASISONDERWIJS									
Gewoon basisonderwijs									
Gemeenschapsonderwijs	727	5.259	5.986	319	1.936	2.255	1.046	7.195	8.241
Privaatrechtelijk	3.452	19.524	22.976	908	6.907	7.815	4.360	26.431	30.791
Provincie	2	16	18	-	8	8	2	24	26
Gemeente	1.262	7.593	8.855	449	2.884	3.333	1.711	10.477	12.188
Totaal	5.443	32.392	37.835	1.676	11.735	13.411	7.119	44.127	51.246
Buitengewoon basisonderwijs									
Gemeenschapsonderwijs	196	984	1.180	52	315	367	248	1.299	1.547
Privaatrechtelijk	528	2.281	2.809	125	801	926	653	3.082	3.735
Provincie	15	73	88	2	19	21	17	92	109
Gemeente	94	522	616	24	196	220	118	718	836
Totaal	833	3.860	4.693	203	1.331	1.534	1.036	5.191	6.227
Totaal basisonderwijs									
Gemeenschapsonderwijs	923	6.243	7.166	371	2.251	2.622	1.294	8.494	9.788
Privaatrechtelijk	3.980	21.805	25.785	1.033	7.708	8.741	5.013	29.513	34.526
Provincie	17	89	106	2	27	29	19	116	135
Gemeente	1.356	8.115	9.471	473	3.080	3.553	1.829	11.195	13.024
Totaal	6.276	36.252	42.528	1.879	13.066	14.945	8.155	49.318	57.473

ANDERE PERSONEELSCATEGORIEËN NAAR STATUUT EN GESLACHT

Aantal budgettaire fulltime-equivalenten (inclusief alle vervangingen, TBS+ en Bonus) - januari 2016

BASISONDERWIJS

	Vastbenoemden			Tijdelijken			Totaal		
	Mannen	Vrouwen	Totaal	Mannen	Vrouwen	Totaal	Mannen	Vrouwen	Totaal
KLEUTERONDERWIJS									
Gewoon kleuteronderwijs									
Gemeenschapsonderwijs	3	99	102	3	51	54	6	150	156
Privaatrechtelijk	11	467	478	8	184	192	19	651	670
Provincie	-	1	1	-	-	-	-	1	1
Gemeente	4	165	169	3	69	72	7	234	241
Totaal	18	732	750	14	304	318	32	1.036	1.068
Buitengewoon kleuteronderwijs									
Gemeenschapsonderwijs	-	5	5	1	1	2	1	6	7
Privaatrechtelijk	-	9	9	-	5	5	-	14	14
Provincie	-	-	-	-	-	-	-	-	-
Gemeente	-	-	-	-	-	-	-	-	-
Totaal	-	14	14	1	6	7	1	20	21
Totaal kleuteronderwijs									
Gemeenschapsonderwijs	3	104	107	4	52	56	7	156	163
Privaatrechtelijk	11	476	487	8	189	197	19	665	684
Provincie	-	1	1	-	-	-	-	1	1
Gemeente	4	165	169	3	69	72	7	234	241
Totaal	18	746	764	15	310	325	33	1.056	1.089
LAGER ONDERWIJS									
Gewoon lager onderwijs									
Gemeenschapsonderwijs	72	368	440	70	272	342	142	640	782
Privaatrechtelijk	194	1.301	1.495	144	584	728	338	1.885	2.223
Provincie	-	2	2	-	-	-	-	2	2
Gemeente	81	522	603	51	267	318	132	789	921
Totaal	347	2.193	2.540	265	1.123	1.388	612	3.316	3.928
Buitengewoon lager onderwijs									
Gemeenschapsonderwijs	46	454	500	6	181	187	52	635	687
Privaatrechtelijk	71	826	897	25	429	454	96	1.255	1.351
Provincie	1	20	21	-	7	7	1	27	28
Gemeente	10	200	210	4	95	99	14	295	309
Totaal	128	1.500	1.628	35	712	747	163	2.212	2.375
Totaal lager onderwijs									
Gemeenschapsonderwijs	118	822	940	76	453	529	194	1.275	1.469
Privaatrechtelijk	265	2.127	2.392	169	1.013	1.182	434	3.140	3.574
Provincie	1	22	23	-	7	7	1	29	30
Gemeente	91	722	813	55	362	417	146	1.084	1.230
Totaal	475	3.693	4.168	300	1.835	2.135	775	5.528	6.303
BASISONDERWIJS									
Gewoon basisonderwijs									
Gemeenschapsonderwijs	75	467	542	73	323	396	148	790	938
Privaatrechtelijk	205	1.768	1.973	152	768	920	357	2.536	2.893
Provincie	-	3	3	-	-	-	-	3	3
Gemeente	85	687	772	54	336	390	139	1.023	1.162
Totaal	365	2.925	3.290	279	1.427	1.706	644	4.352	4.996
Buitengewoon basisonderwijs									
Gemeenschapsonderwijs	46	459	505	7	182	189	53	641	694
Privaatrechtelijk	71	835	906	25	434	459	96	1.269	1.365
Provincie	1	20	21	-	7	7	1	27	28
Gemeente	10	200	210	4	95	99	14	295	309
Totaal	128	1.514	1.642	36	718	754	164	2.232	2.396
Totaal basisonderwijs									
Gemeenschapsonderwijs	121	926	1.047	80	505	585	201	1.431	1.632
Privaatrechtelijk	276	2.603	2.879	177	1.202	1.379	453	3.805	4.258
Provincie	1	23	24	-	7	7	1	30	31
Gemeente	95	887	982	58	431	489	153	1.318	1.471
Totaal	493	4.439	4.932	315	2.145	2.460	808	6.584	7.392

BESTUURS- EN ONDERWIJZEND PERSONEEL NAAR STATUUT EN GESLACHT

Aantal personen (inclusief alle vervangingen, TBS+ en Bonus) - januari 2016

BASISONDERWIJS

	Vastbenoemden			Tijdelijken			Totaal		
	Mannen	Vrouwen	Totaal	Mannen	Vrouwen	Totaal	Mannen	Vrouwen	Totaal
KLEUTERONDERWIJS									
Gewoon kleuteronderwijs									
Gemeenschapsonderwijs	71	2.306	2.377	54	836	890	125	3.142	3.267
Privaatrechtelijk	221	9.396	9.617	157	3.404	3.561	378	12.800	13.178
Provincie	-	8	8	-	3	3	-	11	11
Gemeente	96	3.537	3.633	72	1.212	1.284	168	4.749	4.917
Totaal	388	15.247	15.635	283	5.455	5.738	671	20.702	21.373
Buitengewoon kleuteronderwijs									
Gemeenschapsonderwijs	-	110	110	-	24	24	-	134	134
Privaatrechtelijk	6	272	278	3	94	97	9	366	375
Provincie	-	-	-	-	-	-	-	-	-
Gemeente	2	37	39	-	14	14	2	51	53
Totaal	8	419	427	3	132	135	11	551	562
Totaal kleuteronderwijs									
Gemeenschapsonderwijs	71	2.416	2.487	54	860	914	125	3.276	3.401
Privaatrechtelijk	227	9.668	9.895	160	3.498	3.658	387	13.166	13.553
Provincie	-	8	8	-	3	3	-	11	11
Gemeente	98	3.574	3.672	72	1.226	1.298	170	4.800	4.970
Totaal	396	15.666	16.062	286	5.587	5.873	682	21.253	21.935
LAGER ONDERWIJS									
Gewoon lager onderwijs									
Gemeenschapsonderwijs	685	3.431	4.116	309	1.425	1.734	994	4.856	5.850
Privaatrechtelijk	3.460	12.833	16.293	930	4.767	5.697	4.390	17.600	21.990
Provincie	3	11	14	-	9	9	3	20	23
Gemeente	1.253	5.037	6.290	468	2.150	2.618	1.721	7.187	8.908
Totaal	5.401	21.312	26.713	1.707	8.351	10.058	7.108	29.663	36.771
Buitengewoon lager onderwijs									
Gemeenschapsonderwijs	207	970	1.177	55	336	391	262	1.306	1.568
Privaatrechtelijk	552	2.315	2.867	145	826	971	697	3.141	3.838
Provincie	16	77	93	3	23	26	19	100	119
Gemeente	97	544	641	26	204	230	123	748	871
Totaal	872	3.906	4.778	229	1.389	1.618	1.101	5.295	6.396
Totaal lager onderwijs									
Gemeenschapsonderwijs	892	4.401	5.293	364	1.761	2.125	1.256	6.162	7.418
Privaatrechtelijk	4.012	15.148	19.160	1.075	5.593	6.668	5.087	20.741	25.828
Provincie	19	88	107	3	32	35	22	120	142
Gemeente	1.350	5.581	6.931	494	2.354	2.848	1.844	7.935	9.779
Totaal	6.273	25.218	31.491	1.936	9.740	11.676	8.209	34.958	43.167
BASISONDERWIJS									
Gewoon basisonderwijs									
Gemeenschapsonderwijs	756	5.737	6.493	363	2.261	2.624	1.119	7.998	9.117
Privaatrechtelijk	3.681	22.229	25.910	1.087	8.171	9.258	4.768	30.400	35.168
Provincie	3	19	22	-	12	12	3	31	34
Gemeente	1.349	8.574	9.923	540	3.362	3.902	1.889	11.936	13.825
Totaal	5.789	36.559	42.348	1.990	13.806	15.796	7.779	50.365	58.144
Buitengewoon basisonderwijs									
Gemeenschapsonderwijs	207	1.080	1.287	55	360	415	262	1.440	1.702
Privaatrechtelijk	558	2.587	3.145	148	920	1.068	706	3.507	4.213
Provincie	16	77	93	3	23	26	19	100	119
Gemeente	99	581	680	26	218	244	125	799	924
Totaal	880	4.325	5.205	232	1.521	1.753	1.112	5.846	6.958
Totaal basisonderwijs									
Gemeenschapsonderwijs	963	6.817	7.780	418	2.621	3.039	1.381	9.438	10.819
Privaatrechtelijk	4.239	24.816	29.055	1.235	9.091	10.326	5.474	33.907	39.381
Provincie	19	96	115	3	35	38	22	131	153
Gemeente	1.448	9.155	10.603	566	3.580	4.146	2.014	12.735	14.749
Totaal	6.669	40.884	47.553	2.222	15.327	17.549	8.891	56.211	65.102

ANDERE PERSONEELSCATEGORIEËN NAAR STATUUT EN GESLACHT
Aantal personen (inclusief alle vervangingen, TBS+ en Bonus) - januari 2016

BASISONDERWIJS

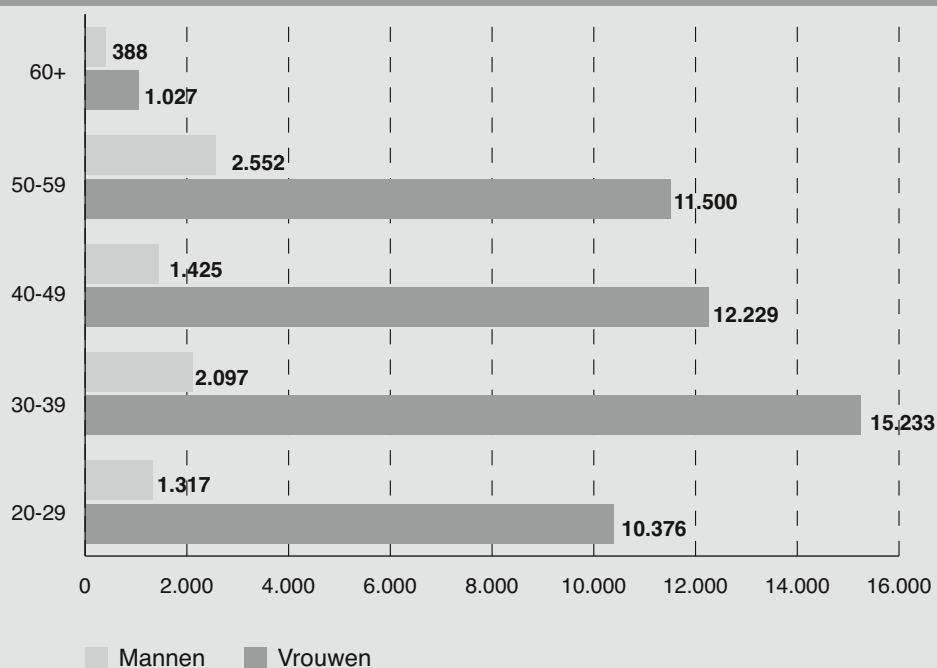
	Vastbenoemden			Tijdelijken			Totaal		
	Mannen	Vrouwen	Totaal	Mannen	Vrouwen	Totaal	Mannen	Vrouwen	Totaal
KLEUTERONDERWIJS									
Gewoon kleuteronderwijs									
Gemeenschapsonderwijs	4	171	175	4	103	107	8	274	282
Privaatrechtelijk	6	780	786	9	309	318	15	1.089	1.104
Provincie	-	2	2	-	-	-	-	2	2
Gemeente	5	282	287	5	124	129	10	406	416
Totaal	15	1.235	1.250	18	536	554	33	1.771	1.804
Buitengewoon kleuteronderwijs									
Gemeenschapsonderwijs	-	4	4	1	2	3	1	6	7
Privaatrechtelijk	-	12	12	1	7	8	1	19	20
Provincie	-	-	-	-	-	-	-	-	-
Gemeente	-	-	-	-	-	-	-	-	-
Totaal	-	16	16	2	9	11	2	25	27
Totaal kleuteronderwijs									
Gemeenschapsonderwijs	4	175	179	5	105	110	9	280	289
Privaatrechtelijk	6	792	798	10	316	326	16	1.108	1.124
Provincie	-	2	2	-	-	-	-	2	2
Gemeente	5	282	287	5	124	129	10	406	416
Totaal	15	1.251	1.266	20	545	565	35	1.796	1.831
LAGER ONDERWIJS									
Gewoon lager onderwijs									
Gemeenschapsonderwijs	69	454	523	88	335	423	157	789	946
Privaatrechtelijk	193	1.688	1.881	178	705	883	371	2.393	2.764
Provincie	-	2	2	-	-	-	-	2	2
Gemeente	90	657	747	68	318	386	158	975	1.133
Totaal	352	2.801	3.153	334	1.358	1.692	686	4.159	4.845
Buitengewoon lager onderwijs									
Gemeenschapsonderwijs	51	538	589	10	225	235	61	763	824
Privaatrechtelijk	75	1.027	1.102	33	546	579	108	1.573	1.681
Provincie	1	24	25	-	10	10	1	34	35
Gemeente	9	234	243	2	119	121	11	353	364
Totaal	136	1.823	1.959	45	900	945	181	2.723	2.904
Totaal lager onderwijs									
Gemeenschapsonderwijs	120	992	1.112	98	560	658	218	1.552	1.770
Privaatrechtelijk	268	2.715	2.983	211	1.251	1.462	479	3.966	4.445
Provincie	1	26	27	-	10	10	1	36	37
Gemeente	99	891	990	70	437	507	169	1.328	1.497
Totaal	488	4.624	5.112	379	2.258	2.637	867	6.882	7.749
BASISONDERWIJS									
Gewoon basisonderwijs									
Gemeenschapsonderwijs	73	625	698	92	438	530	165	1.063	1.228
Privaatrechtelijk	199	2.468	2.667	187	1.014	1.201	386	3.482	3.868
Provincie	-	4	4	-	-	-	-	4	4
Gemeente	95	939	1.034	73	442	515	168	1.381	1.549
Totaal	367	4.036	4.403	352	1.894	2.246	719	5.930	6.649
Buitengewoon basisonderwijs									
Gemeenschapsonderwijs	51	542	593	11	227	238	62	769	831
Privaatrechtelijk	75	1.039	1.114	34	553	587	109	1.592	1.701
Provincie	1	24	25	-	10	10	1	34	35
Gemeente	9	234	243	2	119	121	11	353	364
Totaal	136	1.839	1.975	47	909	956	183	2.748	2.931
Totaal basisonderwijs									
Gemeenschapsonderwijs	124	1.167	1.291	103	665	768	227	1.832	2.059
Privaatrechtelijk	274	3.507	3.781	221	1.567	1.788	495	5.074	5.569
Provincie	1	28	29	-	10	10	1	38	39
Gemeente	104	1.173	1.277	75	561	636	179	1.734	1.913
Totaal	503	5.875	6.378	399	2.803	3.202	902	8.678	9.580

BESTUURS- EN ONDERWIJZEND PERSONEEL NAAR LEEFTIJD, STATUUT EN GESLACHT
Aantal personen (inclusief alle vervangingen, TBS+ en Bonus) - januari 2016

GEWOON BASISONDERWIJS

Leeftijd	Vastbenoemden			Tijdelijken			Totaal		
	Mannen	Vrouwen	Totaal	Mannen	Vrouwen	Totaal	Mannen	Vrouwen	Totaal
20-24	-	1	1	310	2.844	3.154	310	2.845	3.155
25-29	163	1.611	1.774	844	5.920	6.764	1.007	7.531	8.538
30-34	614	5.231	5.845	433	2.608	3.041	1.047	7.839	8.886
35-39	872	6.223	7.095	178	1.171	1.349	1.050	7.394	8.444
40-44	654	5.712	6.366	79	545	624	733	6.257	6.990
45-49	649	5.662	6.311	43	310	353	692	5.972	6.664
50-54	1.208	6.662	7.870	41	192	233	1.249	6.854	8.103
55-59	1.290	4.546	5.836	13	100	113	1.303	4.646	5.949
60+	339	911	1.250	49	116	165	388	1.027	1.415
Totaal	5.789	36.559	42.348	1.990	13.806	15.796	7.779	50.365	58.144

BESTUURS- EN ONDERWIJZEND PERSONEEL - GEWOON BASISONDERWIJS
AANTAL PERSONEN NAAR GESLACHT EN LEEFTIJD

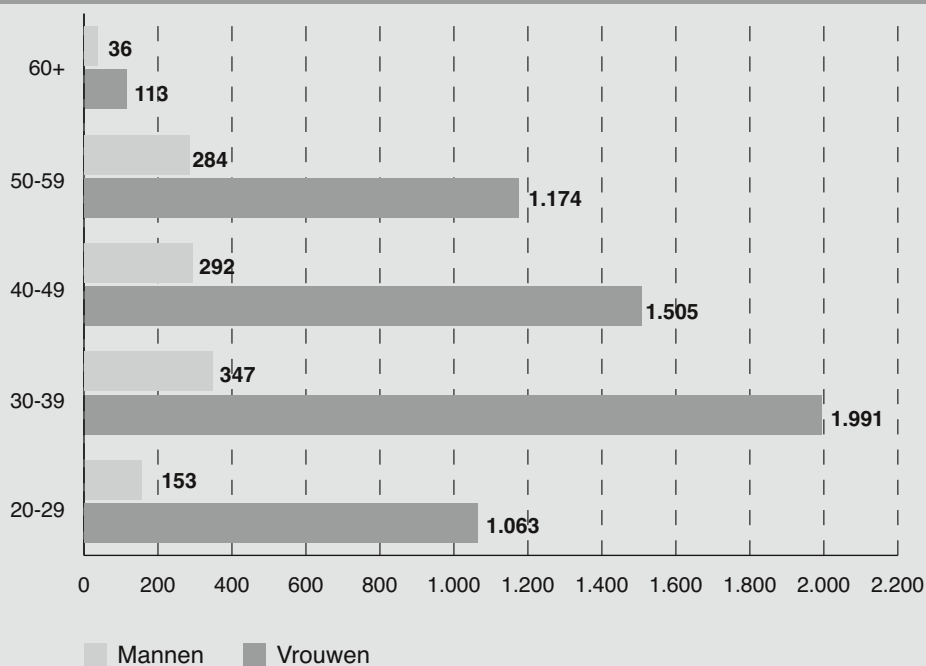


BESTUURS- EN ONDERWIJZEND PERSONEEL NAAR LEEFTIJD, STATUUT EN GESLACHT
Aantal personen (inclusief alle vervangingen, TBS+ en Bonus) - januari 2016

BUITENGEWOON BASISONDERWIJS

Leeftijd	Vastbenoemden			Tijdelijken			Totaal		
	Mannen	Vrouwen	Totaal	Mannen	Vrouwen	Totaal	Mannen	Vrouwen	Totaal
20-24	-	-	-	24	269	293	24	269	293
25-29	29	151	180	100	643	743	129	794	923
30-34	107	719	826	54	329	383	161	1.048	1.209
35-39	158	822	980	28	121	149	186	943	1.129
40-44	147	764	911	8	75	83	155	839	994
45-49	132	630	762	5	36	41	137	666	803
50-54	116	602	718	4	24	28	120	626	746
55-59	158	532	690	6	16	22	164	548	712
60+	33	105	138	3	8	11	36	113	149
Totaal	880	4.325	5.205	232	1.521	1.753	1.112	5.846	6.958

BESTUURS- EN ONDERWIJZEND PERSONEEL - BUITENGEWOON BASISONDERWIJS
AANTAL PERSONEN NAAR GESLACHT EN LEEFTIJD

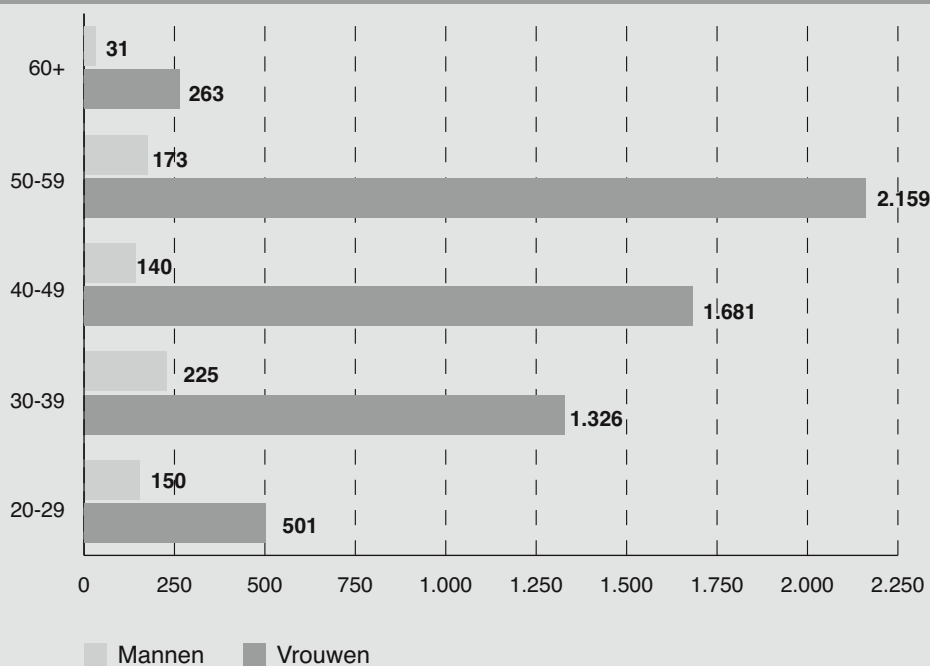


ANDERE PERSONEELSCATEGORIEËN NAAR LEEFTIJD, STATUUT EN GESLACHT
Aantal personen (inclusief alle vervangingen, TBS+ en Bonus) - januari 2016

GEWOON BASISONDERWIJS

Leeftijd	Vastbenoemden			Tijdelijken			Totaal		
	Mannen	Vrouwen	Totaal	Mannen	Vrouwen	Totaal	Mannen	Vrouwen	Totaal
20-24	-	-	-	55	137	192	55	137	192
25-29	9	21	30	86	343	429	95	364	459
30-34	42	249	291	56	285	341	98	534	632
35-39	79	482	561	48	310	358	127	792	919
40-44	46	455	501	36	279	315	82	734	816
45-49	39	685	724	19	262	281	58	947	1.005
50-54	56	1.062	1.118	23	186	209	79	1.248	1.327
55-59	77	845	922	17	66	83	94	911	1.005
60+	19	237	256	12	26	38	31	263	294
Totaal	367	4.036	4.403	352	1.894	2.246	719	5.930	6.649

ANDERE PERSONEELSCATEGORIEËN - GEWOON BASISONDERWIJS
AANTAL PERSONEN NAAR GESLACHT EN LEEFTIJD



ANDERE PERSONEELSCATEGORIEËN NAAR LEEFTIJD, STATUUT EN GESLACHT
Aantal personen (inclusief alle vervangingen, TBS+ en Bonus) - januari 2016

BUITENGEWOON BASISONDERWIJS

Leeftijd	Vastbenoemden			Tijdelijken			Totaal		
	Mannen	Vrouwen	Totaal	Mannen	Vrouwen	Totaal	Mannen	Vrouwen	Totaal
20-24	-	-	-	8	111	119	8	111	119
25-29	1	64	65	16	337	353	17	401	418
30-34	12	246	258	13	170	183	25	416	441
35-39	20	310	330	3	118	121	23	428	451
40-44	22	332	354	3	78	81	25	410	435
45-49	25	235	260	2	38	40	27	273	300
50-54	22	273	295	-	36	36	22	309	331
55-59	20	296	316	1	18	19	21	314	335
60+	14	83	97	1	3	4	15	86	101
Totaal	136	1.839	1.975	47	909	956	183	2.748	2.931

ANDERE PERSONEELSCATEGORIEËN - BUITENGEWOON BASISONDERWIJS
AANTAL PERSONEN NAAR GESLACHT EN LEEFTIJD

