

Deel 4 PERSONEEL

4

Hoofdstuk 3 : Secundair onderwijs

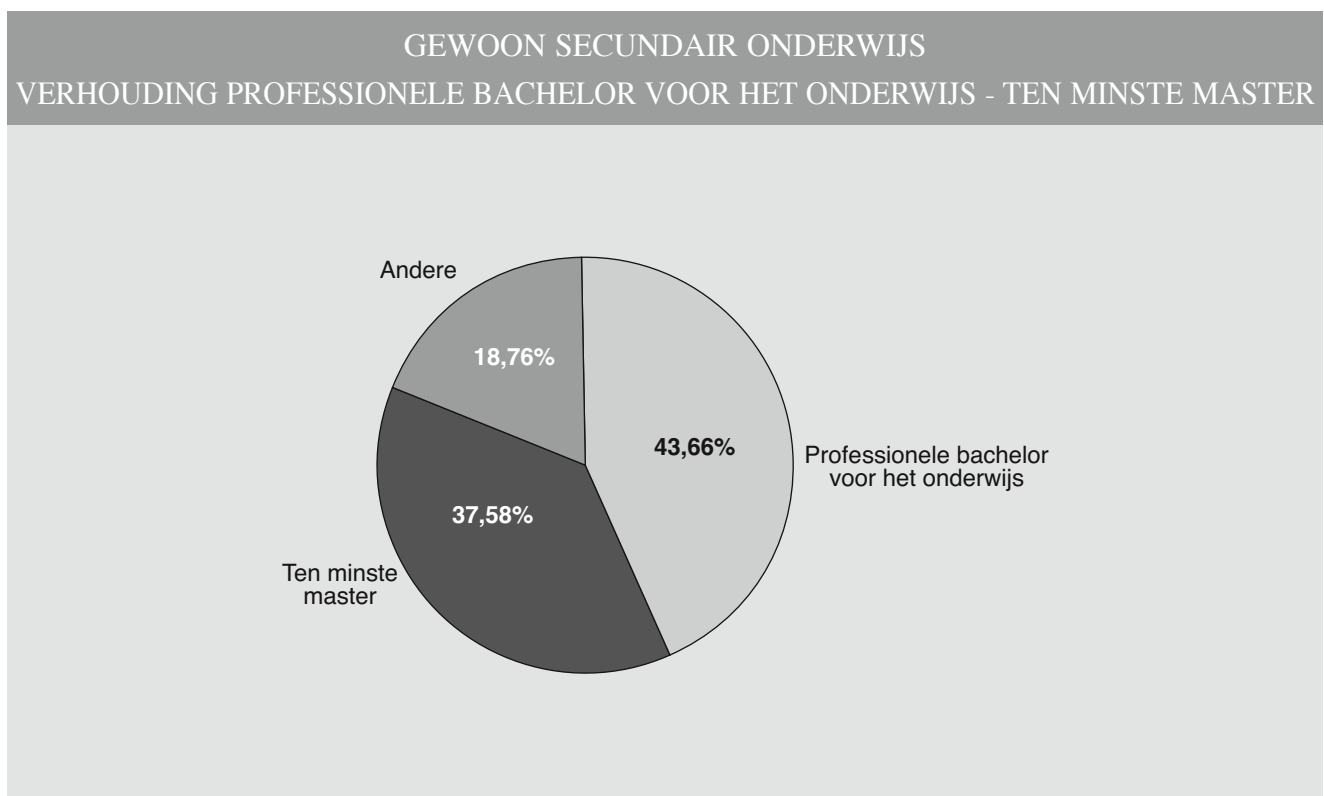
**Budgettaire fulltime-equivalenten
Personen**

BESTUURS- EN ONDERWIJZEND PERSONEEL NAAR OPLEIDINGSNIVEAU EN GESLACHT
Aantal budgettaire fulltime-equivalenten (inclusief alle vervangingen, TBS+ en Bonus) - januari 2016

GEWOON SECUNDAIR ONDERWIJS

	Professionele bachelors voor het onderwijs (1)(2)			Ten minste master (1)(3)			Andere (1)(4)			Totaal		
	Mannen	Vrouwen	Totaal	Mannen	Vrouwen	Totaal	Mannen	Vrouwen	Totaal	Mannen	Vrouwen	Totaal
Gemeenschapsonderwijs	1.520	3.043	4.563	1.477	2.576	4.053	1.405	1.136	2.541	4.402	6.755	11.157
Privaatrechtelijk	5.178	11.745	16.923	5.429	9.211	14.640	3.751	2.227	5.978	14.358	23.183	37.541
Provincie	308	521	829	241	343	584	512	184	696	1.061	1.048	2.109
Gemeente	446	659	1.105	339	544	883	529	317	846	1.314	1.520	2.834
Totaal	7.452	15.968	23.420	7.486	12.674	20.160	6.197	3.864	10.061	21.135	32.506	53.641

- (1) De indeling tussen 'professionele bachelors voor het onderwijs' en 'ten minste master' is gebaseerd op de diploma's die de betrokkenen hebben.
- (2) Professionele bachelor voor het onderwijs of geaggregeerde voor het secundair onderwijs - groep 1 en alle wijzigingen in benaming die deze opleiding heeft doorgemaakt.
- (3) Ten minste master of ten minste HOLT.
 Officiële benaming 'ten minste HOLT': ten minste Hoger Onderwijs van het Lange Type: deze omvatten o.a. de doctors, de ingenieurs, de artsen, de apothekers, de licentiaten, de architecten, de priesters en de meestergraden ongeacht of ze een bekwaamheidsbewijs voor het ambt van leraar, zoals een aggregaat, hebben.
- (4) De categorie 'andere' omvat de personeelsleden met een diploma professionele bachelor of Hoger Onderwijs van het Korte Type dat niet 'prof. bachelor vr het onderwijs' is of een lager diploma dan professionele bachelor of Hoger Onderwijs van het Korte Type.



BESTUURS- EN ONDERWIJZEND PERSONEEL NAAR STATUUT EN GESLACHT

Aantal budgettaire fulltime-equivalenten (inclusief alle vervangingen, TBS+ en Bonus) - januari 2016

SECUNDAIR ONDERWIJS

	Vastbenoemden			Tijdelijken			Totaal		
	Mannen	Vrouwen	Totaal	Mannen	Vrouwen	Totaal	Mannen	Vrouwen	Totaal
Gewoon secundair onderwijs									
Gemeenschapsonderwijs	3.018	4.819	7.837	1.384	1.936	3.320	4.402	6.755	11.157
Privaatrechtelijk	11.482	18.006	29.488	2.876	5.177	8.053	14.358	23.183	37.541
Provincie	827	792	1.619	234	256	490	1.061	1.048	2.109
Gemeente	991	1.157	2.148	323	363	686	1.314	1.520	2.834
Totaal	16.318	24.774	41.092	4.817	7.732	12.549	21.135	32.506	53.641
Buitengewoon secundair onderwijs									
Gemeenschapsonderwijs	414	803	1.217	194	324	518	608	1.127	1.735
Privaatrechtelijk	1.081	2.078	3.159	371	796	1.167	1.452	2.874	4.326
Provincie	39	43	82	14	10	24	53	53	106
Gemeente	212	348	560	78	125	203	290	473	763
Totaal	1.746	3.272	5.018	657	1.255	1.912	2.403	4.527	6.930
Totaal secundair onderwijs									
Gemeenschapsonderwijs	3.432	5.622	9.054	1.578	2.260	3.838	5.010	7.882	12.892
Privaatrechtelijk	12.563	20.084	32.647	3.247	5.973	9.220	15.810	26.057	41.867
Provincie	866	835	1.701	248	266	514	1.114	1.101	2.215
Gemeente	1.203	1.505	2.708	401	488	889	1.604	1.993	3.597
Totaal	18.064	28.046	46.110	5.474	8.987	14.461	23.538	37.033	60.571

ANDERE PERSONEELSCATEGORIEËN NAAR STATUUT EN GESLACHT

Aantal budgettaire fulltime-equivalenten (inclusief alle vervangingen, TBS+ en Bonus) - januari 2016

SECUNDAIR ONDERWIJS

	Vastbenoemden			Tijdelijken			Totaal		
	Mannen	Vrouwen	Totaal	Mannen	Vrouwen	Totaal	Mannen	Vrouwen	Totaal
Gewoon secundair onderwijs									
Gemeenschapsonderwijs	232	803	1.035	150	289	439	382	1.092	1.474
Privaatrechtelijk	900	2.259	3.159	315	655	970	1.215	2.914	4.129
Provincie	45	117	162	21	41	62	66	158	224
Gemeente	52	169	221	41	63	104	93	232	325
Totaal	1.229	3.348	4.577	527	1.048	1.575	1.756	4.396	6.152
Buitengewoon secundair onderwijs									
Gemeenschapsonderwijs	36	224	260	11	108	119	47	332	379
Privaatrechtelijk	91	403	494	49	253	302	140	656	796
Provincie	2	7	9	2	5	7	4	12	16
Gemeente	16	68	84	6	34	40	22	102	124
Totaal	145	702	847	68	400	468	213	1.102	1.315
Totaal secundair onderwijs									
Gemeenschapsonderwijs	268	1.027	1.295	161	397	558	429	1.424	1.853
Privaatrechtelijk	991	2.662	3.653	364	908	1.272	1.355	3.570	4.925
Provincie	47	124	171	23	46	69	70	170	240
Gemeente	68	237	305	47	97	144	115	334	449
Totaal	1.374	4.050	5.424	595	1.448	2.043	1.969	5.498	7.467

BESTUURS- EN ONDERWIJZEND PERSONEEL NAAR STATUUT EN GESLACHT

Aantal personen (inclusief alle vervangingen, TBS+ en Bonus) - januari 2016

SECUNDAIR ONDERWIJS

	Vastbenoemden			Tijdelijken			Totaal		
	Mannen	Vrouwen	Totaal	Mannen	Vrouwen	Totaal	Mannen	Vrouwen	Totaal
Gewoon secundair onderwijs									
Gemeenschapsonderwijs	3.185	5.317	8.502	1.514	2.153	3.667	4.699	7.470	12.169
Privaatrechtelijk	12.127	20.964	33.091	3.143	5.762	8.905	15.270	26.726	41.996
Provincie	886	893	1.779	255	290	545	1.141	1.183	2.324
Gemeente	1.049	1.301	2.350	360	432	792	1.409	1.733	3.142
Totaal	17.247	28.475	45.722	5.272	8.637	13.909	22.519	37.112	59.631
Buitengewoon secundair onderwijs									
Gemeenschapsonderwijs	443	869	1.312	211	364	575	654	1.233	1.887
Privaatrechtelijk	1.149	2.310	3.459	391	870	1.261	1.540	3.180	4.720
Provincie	42	50	92	19	11	30	61	61	122
Gemeente	223	384	607	91	146	237	314	530	844
Totaal	1.857	3.613	5.470	712	1.391	2.103	2.569	5.004	7.573
Totaal secundair onderwijs									
Gemeenschapsonderwijs	3.628	6.186	9.814	1.725	2.517	4.242	5.353	8.703	14.056
Privaatrechtelijk	13.276	23.274	36.550	3.534	6.632	10.166	16.810	29.906	46.716
Provincie	928	943	1.871	274	301	575	1.202	1.244	2.446
Gemeente	1.272	1.685	2.957	451	578	1.029	1.723	2.263	3.986
Totaal	19.104	32.088	51.192	5.984	10.028	16.012	25.088	42.116	67.204

ANDERE PERSONEELSCATEGORIEËN NAAR STATUUT EN GESLACHT
Aantal personen (inclusief alle vervangingen, TBS+ en Bonus) - januari 2016

SECUNDAIR ONDERWIJS

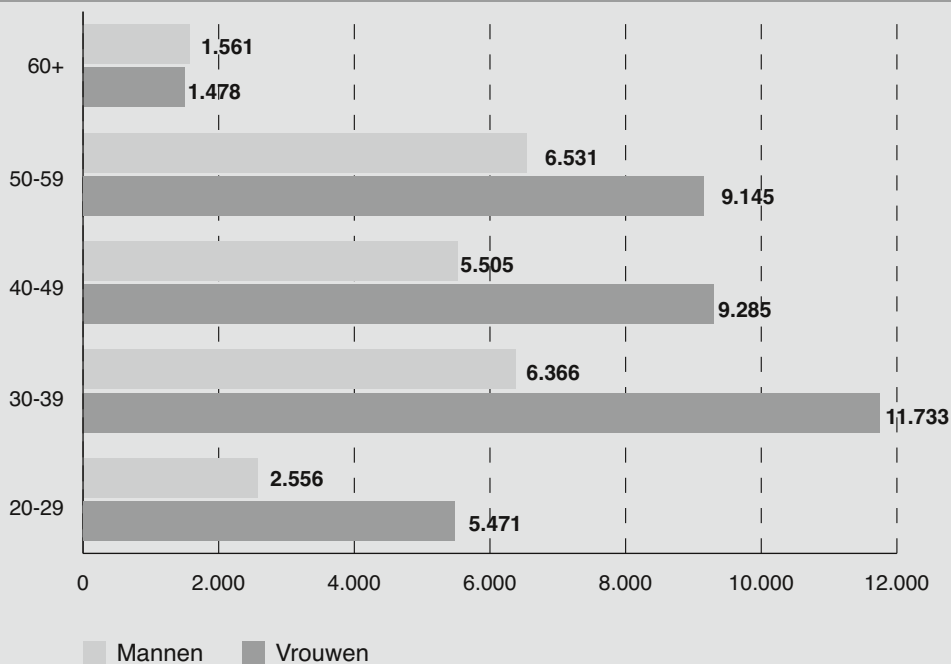
	Vastbenoemden			Tijdelijken			Totaal		
	Mannen	Vrouwen	Totaal	Mannen	Vrouwen	Totaal	Mannen	Vrouwen	Totaal
Gewoon secundair onderwijs									
Gemeenschapsonderwijs	239	904	1.143	181	358	539	420	1.262	1.682
Privaatrechtelijk	957	2.713	3.670	380	810	1.190	1.337	3.523	4.860
Provincie	48	139	187	23	51	74	71	190	261
Gemeente	53	199	252	49	74	123	102	273	375
Totaal	1.297	3.955	5.252	633	1.293	1.926	1.930	5.248	7.178
Buitengewoon secundair onderwijs									
Gemeenschapsonderwijs	39	255	294	11	132	143	50	387	437
Privaatrechtelijk	107	482	589	58	323	381	165	805	970
Provincie	2	9	11	2	6	8	4	15	19
Gemeente	17	81	98	9	45	54	26	126	152
Totaal	165	827	992	80	506	586	245	1.333	1.578
Totaal secundair onderwijs									
Gemeenschapsonderwijs	278	1.159	1.437	192	490	682	470	1.649	2.119
Privaatrechtelijk	1.064	3.195	4.259	438	1.133	1.571	1.502	4.328	5.830
Provincie	50	148	198	25	57	82	75	205	280
Gemeente	70	280	350	58	119	177	128	399	527
Totaal	1.462	4.782	6.244	713	1.799	2.512	2.175	6.581	8.756

BESTUURS- EN ONDERWIJZEND PERSONEEL NAAR LEEFTIJD, STATUUT EN GESLACHT
Aantal personen (inclusief alle vervangingen, TBS+ en Bonus) - januari 2016

GEWOON SECUNDAIR ONDERWIJS

Leeftijd	Vastbenoemden			Tijdelijken			Totaal		
	Mannen	Vrouwen	Totaal	Mannen	Vrouwen	Totaal	Mannen	Vrouwen	Totaal
20-24	-	-	-	403	1.028	1.431	403	1.028	1.431
25-29	348	916	1.264	1.805	3.527	5.332	2.153	4.443	6.596
30-34	1.802	3.943	5.745	1.120	1.757	2.877	2.922	5.700	8.622
35-39	2.746	5.068	7.814	698	965	1.663	3.444	6.033	9.477
40-44	2.340	4.286	6.626	405	558	963	2.745	4.844	7.589
45-49	2.416	4.012	6.428	344	429	773	2.760	4.441	7.201
50-54	2.681	4.143	6.824	268	246	514	2.949	4.389	7.338
55-59	3.443	4.668	8.111	139	88	227	3.582	4.756	8.338
60+	1.471	1.439	2.910	90	39	129	1.561	1.478	3.039
Totaal	17.247	28.475	45.722	5.272	8.637	13.909	22.519	37.112	59.631

BESTUURS- EN ONDERWIJZEND PERSONEEL - GEWOON SECUNDAIR ONDERWIJS
AANTAL PERSONEN NAAR GESLACHT EN LEEFTIJD

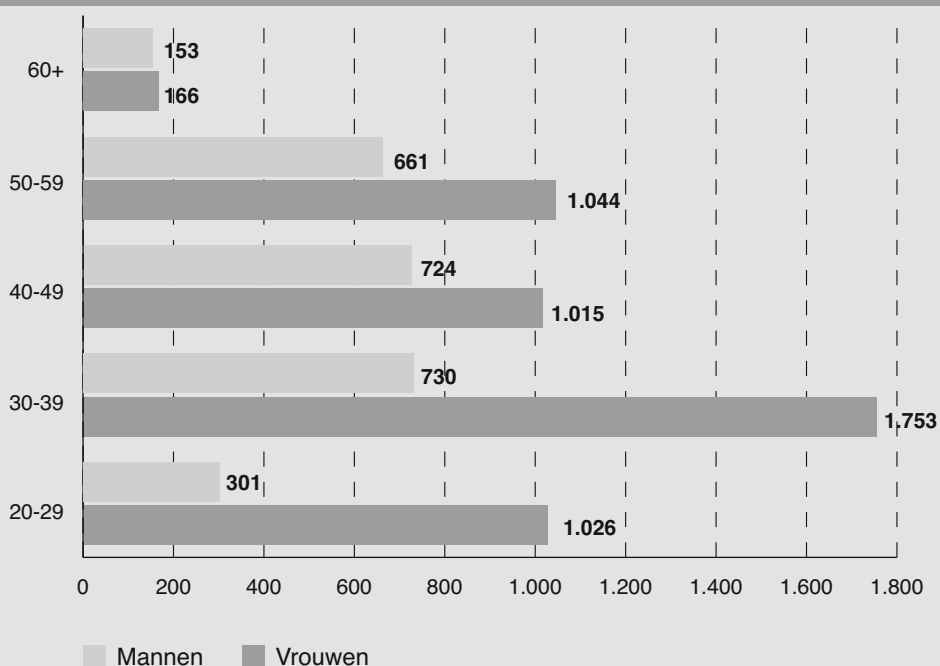


BESTUURS- EN ONDERWIJZEND PERSONEEL NAAR LEEFTIJD, STATUUT EN GESLACHT
Aantal personen (inclusief alle vervangingen, TBS+ en Bonus) - januari 2016

BUITENGEWOON SECUNDAIR ONDERWIJS

Leeftijd	Vastbenoemden			Tijdelijken			Totaal		
	Mannen	Vrouwen	Totaal	Mannen	Vrouwen	Totaal	Mannen	Vrouwen	Totaal
20-24	-	-	-	50	169	219	50	169	219
25-29	49	250	299	202	607	809	251	857	1.108
30-34	233	716	949	135	237	372	368	953	1.321
35-39	268	652	920	94	148	242	362	800	1.162
40-44	286	469	755	77	84	161	363	553	916
45-49	292	391	683	69	71	140	361	462	823
50-54	260	440	700	43	48	91	303	488	791
55-59	324	536	860	34	20	54	358	556	914
60+	145	159	304	8	7	15	153	166	319
Totaal	1.857	3.613	5.470	712	1.391	2.103	2.569	5.004	7.573

BESTUURS- EN ONDERWIJZEND PERSONEEL - BUITENGEWOON SECUNDAIR ONDERWIJS
AANTAL PERSONEN NAAR GESLACHT EN LEEFTIJD

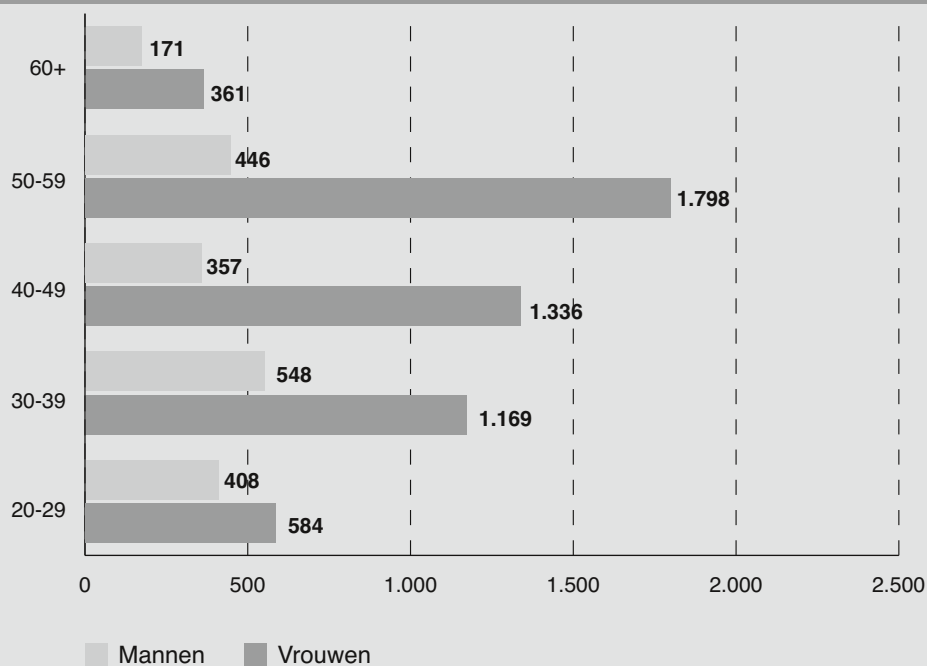


ANDERE PERSONEELSCATEGORIEËN NAAR LEEFTIJD, STATUUT EN GESLACHT
Aantal personen (inclusief alle vervangingen, TBS+ en Bonus) - januari 2016

GEWOON SECUNDAIR ONDERWIJS

Leeftijd	Vastbenoemden			Tijdelijken			Totaal		
	Mannen	Vrouwen	Totaal	Mannen	Vrouwen	Totaal	Mannen	Vrouwen	Totaal
20-24	-	-	-	166	175	341	166	175	341
25-29	40	74	114	202	335	537	242	409	651
30-34	143	300	443	108	201	309	251	501	752
35-39	240	472	712	57	196	253	297	668	965
40-44	158	496	654	36	130	166	194	626	820
45-49	134	594	728	29	116	145	163	710	873
50-54	142	722	864	18	90	108	160	812	972
55-59	274	943	1.217	12	43	55	286	986	1.272
60+	166	354	520	5	7	12	171	361	532
Totaal	1.297	3.955	5.252	633	1.293	1.926	1.930	5.248	7.178

ANDERE PERSONEELSCATEGORIEËN - GEWOON SECUNDAIR ONDERWIJS
AANTAL PERSONEN NAAR GESLACHT EN LEEFTIJD



ANDERE PERSONEELSCATEGORIEËN NAAR LEEFTIJD, STATUUT EN GESLACHT
Aantal personen (inclusief alle vervangingen, TBS+ en Bonus) - januari 2016

BUITENGEWOON SECUNDAIR ONDERWIJS

Leeftijd	Vastbenoemden			Tijdelijken			Totaal		
	Mannen	Vrouwen	Totaal	Mannen	Vrouwen	Totaal	Mannen	Vrouwen	Totaal
20-24	-	-	-	10	53	63	10	53	63
25-29	2	54	56	29	195	224	31	249	280
30-34	22	134	156	20	103	123	42	237	279
35-39	28	147	175	10	67	77	38	214	252
40-44	25	125	150	3	41	44	28	166	194
45-49	16	101	117	1	21	22	17	122	139
50-54	15	104	119	3	21	24	18	125	143
55-59	39	120	159	1	5	6	40	125	165
60+	18	42	60	3	-	3	21	42	63
Totaal	165	827	992	80	506	586	245	1.333	1.578

ANDERE PERSONEELSCATEGORIEËN - BUITENGEWOON SECUNDAIR ONDERWIJS
AANTAL PERSONEN NAAR GESLACHT EN LEEFTIJD

