

Deel 4 PERSONEEL

4

Hoofdstuk 6 : Volwassenenonderwijs

6.1. Secundair volwassenenonderwijs

**Budgettaire fulltime-equivalenten
Personen**

BESTUURS- EN ONDERWIJZEND PERSONEEL NAAR STATUUT EN GESLACHT

Aantal budgettaire fulltime-equivalenten (inclusief alle vervangingen, TBS+ en Bonus) - januari 2016

SECUNDAIR VOLWASSENENONDERWIJS

	Vastbenoemden			Tijdelijken			Totaal		
	Mannen	Vrouwen	Totaal	Mannen	Vrouwen	Totaal	Mannen	Vrouwen	Totaal
Gemeenschapsonderwijs	330	606	936	180	370	550	510	976	1.486
Privaatrechtelijk	313	771	1.084	247	497	744	560	1.268	1.828
Provincie	126	230	356	70	85	155	196	315	511
Gemeente	137	297	434	75	161	236	212	458	670
Totaal	906	1.904	2.810	572	1.113	1.685	1.478	3.017	4.495

ANDERE PERSONEELSCATEGORIEËN NAAR STATUUT EN GESLACHT

Aantal budgettaire fulltime-equivalenten (inclusief alle vervangingen, TBS+ en Bonus) - januari 2016

SECUNDAIR VOLWASSENENONDERWIJS

	Vastbenoemden			Tijdelijken			Totaal		
	Mannen	Vrouwen	Totaal	Mannen	Vrouwen	Totaal	Mannen	Vrouwen	Totaal
Gemeenschapsonderwijs	22	119	141	18	61	79	40	180	220
Privaatrechtelijk	29	139	168	15	71	86	44	210	254
Provincie	12	37	49	5	15	20	17	52	69
Gemeente	10	41	51	6	22	28	16	63	79
Totaal	73	336	409	44	169	213	117	505	622

BESTUURS- EN ONDERWIJZEND PERSONEEL NAAR STATUUT EN GESLACHT
Aantal personen (inclusief alle vervangingen, TBS+ en Bonus) - januari 2016

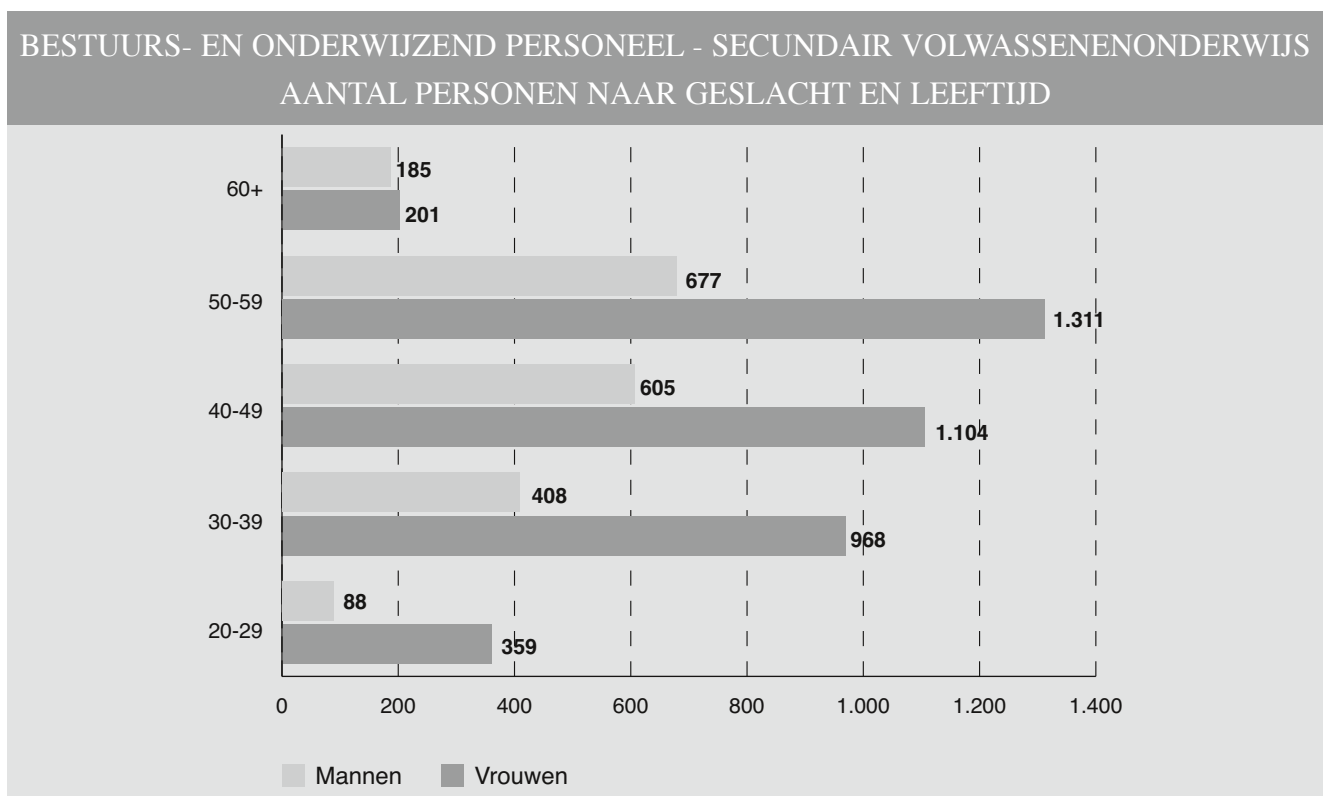
SECUNDAIR VOLWASSENENONDERWIJS

	Vastbenoemden			Tijdelijken			Totaal		
	Mannen	Vrouwen	Totaal	Mannen	Vrouwen	Totaal	Mannen	Vrouwen	Totaal
Gemeenschapsonderwijs	389	751	1.140	298	523	821	687	1.274	1.961
Privaatrechtelijk	382	1.008	1.390	395	672	1.067	777	1.680	2.457
Provincie	148	284	432	96	123	219	244	407	651
Gemeente	160	363	523	95	219	314	255	582	837
Totaal	1.079	2.406	3.485	884	1.537	2.421	1.963	3.943	5.906

BESTUURS- EN ONDERWIJZEND PERSONEEL NAAR LEEFTIJD, STATUUT EN GESLACHT
Aantal personen (inclusief alle vervangingen, TBS+ en Bonus) - januari 2016

SECUNDAIR VOLWASSENENONDERWIJS

Leeftijd	Vastbenoemden			Tijdelijken			Totaal		
	Mannen	Vrouwen	Totaal	Mannen	Vrouwen	Totaal	Mannen	Vrouwen	Totaal
20-24	-	-	-	8	50	58	8	50	58
25-29	1	13	14	79	296	375	80	309	389
30-34	32	115	147	110	262	372	142	377	519
35-39	132	325	457	134	266	400	266	591	857
40-44	153	324	477	137	210	347	290	534	824
45-49	184	377	561	131	193	324	315	570	885
50-54	228	533	761	127	154	281	355	687	1.042
55-59	237	542	779	85	82	167	322	624	946
60+	112	177	289	73	24	97	185	201	386
Totaal	1.079	2.406	3.485	884	1.537	2.421	1.963	3.943	5.906



ANDERE PERSONEELSCATEGORIEËN NAAR STATUUT EN GESLACHT
Aantal personen (inclusief alle vervangingen, TBS+ en Bonus) - januari 2016

SECUNDAIR VOLWASSENENONDERWIJS

	Vastbenoemden			Tijdelijken			Totaal		
	Mannen	Vrouwen	Totaal	Mannen	Vrouwen	Totaal	Mannen	Vrouwen	Totaal
Gemeenschapsonderwijs	25	133	158	21	76	97	46	209	255
Privaatrechtelijk	30	163	193	19	78	97	49	241	290
Provincie	13	45	58	6	19	25	19	64	83
Gemeente	12	50	62	6	25	31	18	75	93
Totaal	80	391	471	52	198	250	132	589	721

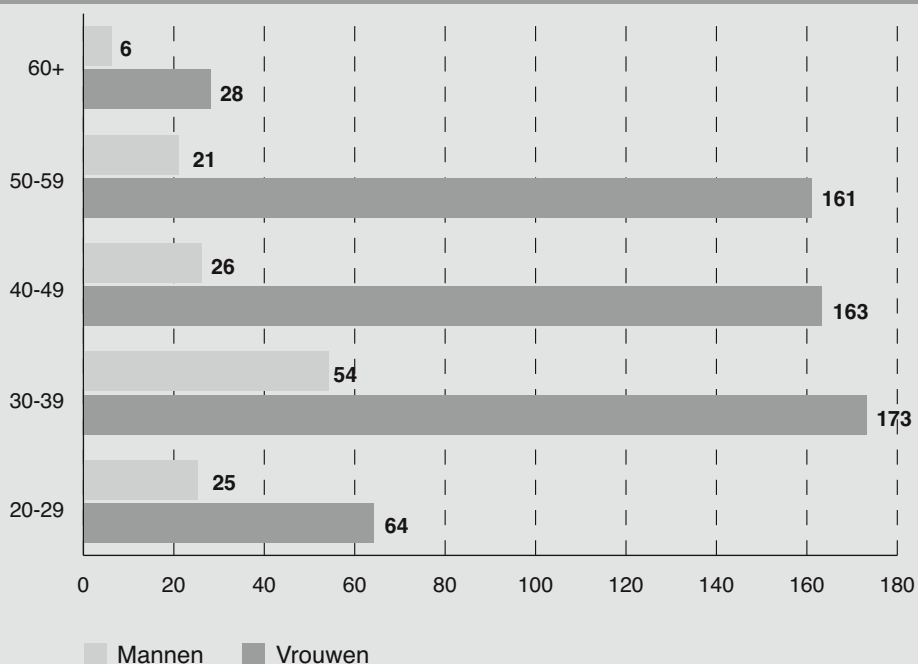
ANDERE PERSONEELSCATEGORIEËN NAAR LEEFTIJD, STATUUT EN GESLACHT
Aantal personen (inclusief alle vervangingen, TBS+ en Bonus) - januari 2016

SECUNDAIR VOLWASSENENONDERWIJS

Leeftijd	Vastbenoemden			Tijdelijken			Totaal		
	Mannen	Vrouwen	Totaal	Mannen	Vrouwen	Totaal	Mannen	Vrouwen	Totaal
20-24	-	-	-	4	12	16	4	12	16
25-29	8	10	18	13	42	55	21	52	73
30-34	17	37	54	12	40	52	29	77	106
35-39	14	59	73	11	37	48	25	96	121
40-44	13	61	74	2	15	17	15	76	91
45-49	8	57	65	3	30	33	11	87	98
50-54	7	81	88	4	11	15	11	92	103
55-59	8	60	68	2	9	11	10	69	79
60+	5	26	31	1	2	3	6	28	34
Totaal	80	391	471	52	198	250	132	589	721



ANDERE PERSONEELSCATEGORIEËN - SECUNDAIR VOLWASSENENONDERWIJS
AANTAL PERSONEN NAAR GESLACHT EN LEEFTIJD



Deel 4 PERSONEEL

4

Hoofdstuk 6 : Volwassenenonderwijs

6.2. Hoger beroepsonderwijs van het volwassenenonderwijs

**Budgettaire fulltime-equivalenten
Personen**

BESTUURS- EN ONDERWIJZEND PERSONEEL NAAR STATUUT EN GESLACHT

Aantal budgettaire fulltime-equivalenten (inclusief alle vervangingen, TBS+ en Bonus) - januari 2016

HOGER BEROEPSONDERWIJS VAN HET VOLWASSENENONDERWIJS

	Vastbenoemden			Tijdelijken			Totaal		
	Mannen	Vrouwen	Totaal	Mannen	Vrouwen	Totaal	Mannen	Vrouwen	Totaal
Gemeenschapsonderwijs	68	73	141	60	66	126	128	139	267
Privaatrechtelijk	96	111	207	73	89	162	169	200	369
Provincie	23	33	56	14	16	30	37	49	86
Gemeente	14	23	37	10	9	19	24	32	56
Totaal	201	240	441	157	180	337	358	420	778

ANDERE PERSONEELSCATEGORIEËN NAAR STATUUT EN GESLACHT

Aantal budgettaire fulltime-equivalenten (inclusief alle vervangingen, TBS+ en Bonus) - januari 2016

HOGER BEROEPSONDERWIJS VAN HET VOLWASSENENONDERWIJS

	Vastbenoemden			Tijdelijken			Totaal		
	Mannen	Vrouwen	Totaal	Mannen	Vrouwen	Totaal	Mannen	Vrouwen	Totaal
Gemeenschapsonderwijs	1	8	9	1	2	3	2	10	12
Privaatrechtelijk	1	7	8	1	7	8	2	14	16
Provincie	1	2	3	-	2	2	1	4	5
Gemeente	-	6	6	-	4	4	-	10	10
Totaal	3	23	26	2	15	17	5	38	43

BESTUURS- EN ONDERWIJZEND PERSONEEL NAAR STATUUT EN GESLACHT

Aantal personen (inclusief alle vervangingen, TBS+ en Bonus) - januari 2016

HOGER BEROEPSONDERWIJS VAN HET VOLWASSENENONDERWIJS

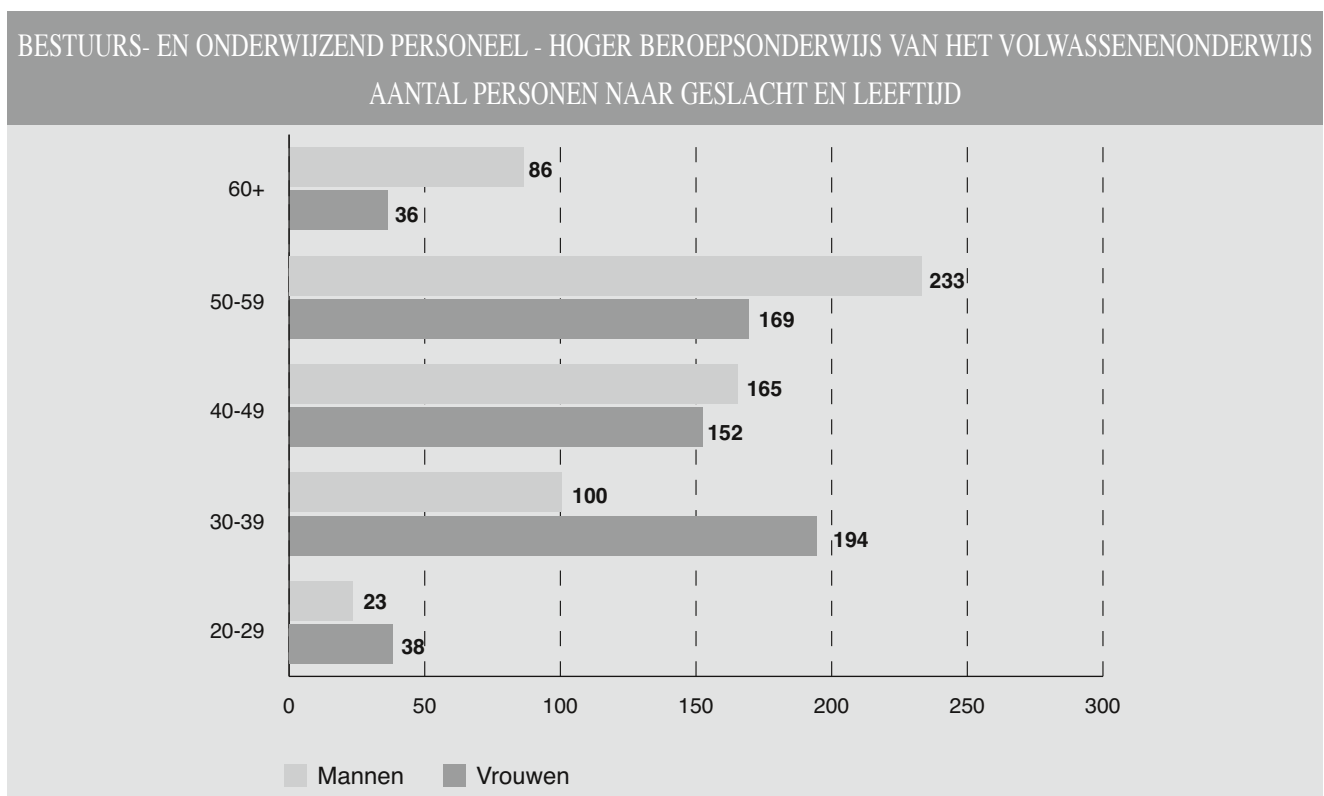
	Vastbenoemden			Tijdelijken			Totaal		
	Mannen	Vrouwen	Totaal	Mannen	Vrouwen	Totaal	Mannen	Vrouwen	Totaal
Gemeenschapsonderwijs	84	84	168	92	89	181	176	173	349
Privaatrechtelijk	122	149	271	209	147	356	331	296	627
Provincie	35	39	74	31	38	69	66	77	143
Gemeente	17	29	46	17	14	31	34	43	77
Totaal	258	301	559	349	288	637	607	589	1.196

BESTUURS- EN ONDERWIJZEND PERSONEEL NAAR LEEFTIJD, STATUUT EN GESLACHT

Aantal personen (inclusief alle vervangingen, TBS+ en Bonus) - januari 2016

HOGER BEROEPSONDERWIJS VAN HET VOLWASSENENONDERWIJS

Leeftijd	Vastbenoemden			Tijdelijken			Totaal		
	Mannen	Vrouwen	Totaal	Mannen	Vrouwen	Totaal	Mannen	Vrouwen	Totaal
20-24	-	-	-	1	-	1	1	-	1
25-29	2	1	3	20	37	57	22	38	60
30-34	5	23	28	43	61	104	48	84	132
35-39	12	38	50	40	72	112	52	110	162
40-44	28	39	67	52	35	87	80	74	154
45-49	41	50	91	44	28	72	85	78	163
50-54	50	49	99	51	32	83	101	81	182
55-59	74	75	149	58	13	71	132	88	220
60+	46	26	72	40	10	50	86	36	122
Totaal	258	301	559	349	288	637	607	589	1.196

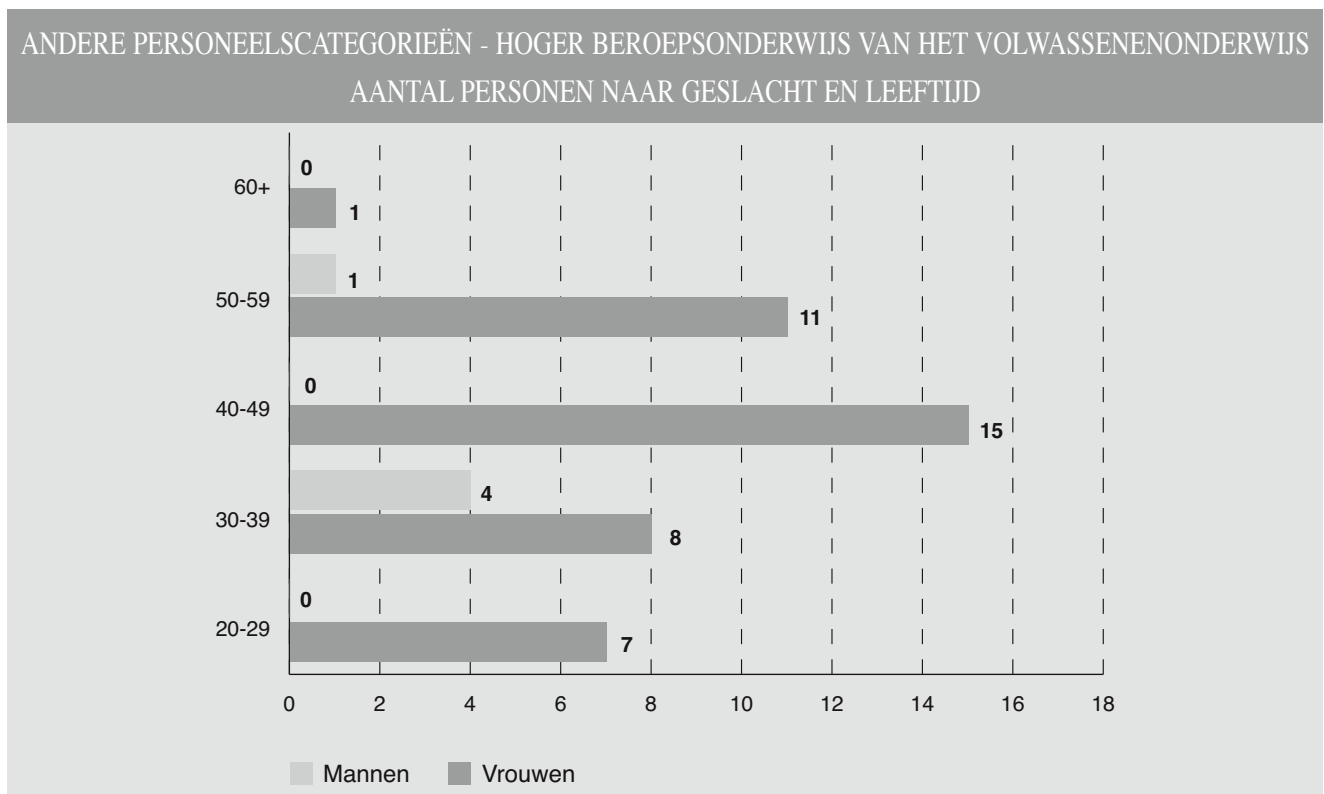


ANDERE PERSONEELSCATEGORIEËN NAAR STATUUT EN GESLACHT
Aantal personen (inclusief alle vervangingen, TBS+ en Bonus) - januari 2016
HOGER BEROEPSONDERWIJS VAN HET VOLWASSENENONDERWIJS

	Vastbenoemden			Tijdelijken			Totaal		
	Mannen	Vrouwen	Totaal	Mannen	Vrouwen	Totaal	Mannen	Vrouwen	Totaal
Gemeenschapsonderwijs	1	9	10	1	1	2	2	10	12
Privaatrechtelijk	1	8	9	1	9	10	2	17	19
Provincie	1	2	3	-	2	2	1	4	5
Gemeente	-	7	7	-	4	4	-	11	11
Totaal	3	26	29	2	16	18	5	42	47

ANDERE PERSONEELSCATEGORIEËN NAAR LEEFTIJD, STATUUT EN GESLACHT
Aantal personen (inclusief alle vervangingen, TBS+ en Bonus) - januari 2016
HOGER BEROEPSONDERWIJS VAN HET VOLWASSENENONDERWIJS

Leeftijd	Vastbenoemden			Tijdelijken			Totaal		
	Mannen	Vrouwen	Totaal	Mannen	Vrouwen	Totaal	Mannen	Vrouwen	Totaal
20-24	-	-	-	-	1	1	-	1	1
25-29	-	1	1	-	5	5	-	6	6
30-34	-	1	1	1	3	4	1	4	5
35-39	2	1	3	1	3	4	3	4	7
40-44	-	6	6	-	1	1	-	7	7
45-49	-	6	6	-	2	2	-	8	8
50-54	-	5	5	-	1	1	-	6	6
55-59	1	5	6	-	-	-	1	5	6
60+	-	1	1	-	-	-	-	1	1
Totaal	3	26	29	2	16	18	5	42	47



Deel 4 PERSONEEL

4

Hoofdstuk 6 : Volwassenenonderwijs

6.3. Basiseducatie

**Budgettaire fulltime-equivalenten
Personen**

BESTUURS- EN ONDERWIJZEND PERSONEEL NAAR STATUUT EN GESLACHT

Aantal budgettaire fulltime-equivalenten (inclusief alle vervangingen, TBS+ en Bonus) - januari 2016

BASISEDUCATIE

	Vastbenoemden			Tijdelijken			Totaal		
	Mannen	Vrouwen	Totaal	Mannen	Vrouwen	Totaal	Mannen	Vrouwen	Totaal
Totaal	-	-	-	129	687	816	129	687	816

ANDERE PERSONEELSCATEGORIEËN NAAR STATUUT EN GESLACHT

Aantal budgettaire fulltime-equivalenten (inclusief alle vervangingen, TBS+ en Bonus) - januari 2016

BASISEDUCATIE

	Vastbenoemden			Tijdelijken			Totaal		
	Mannen	Vrouwen	Totaal	Mannen	Vrouwen	Totaal	Mannen	Vrouwen	Totaal
Totaal	-	-	-	8	75	83	8	75	83

BESTUURS- EN ONDERWIJZEND PERSONEEL NAAR STATUUT EN GESLACHT

Aantal personen (inclusief alle vervangingen, TBS+ en Bonus) - januari 2016

BASISEDUCATIE

	Vastbenoemden			Tijdelijken			Totaal		
	Mannen	Vrouwen	Totaal	Mannen	Vrouwen	Totaal	Mannen	Vrouwen	Totaal
Totaal	-	-	-	154	934	1.088	154	934	1.088

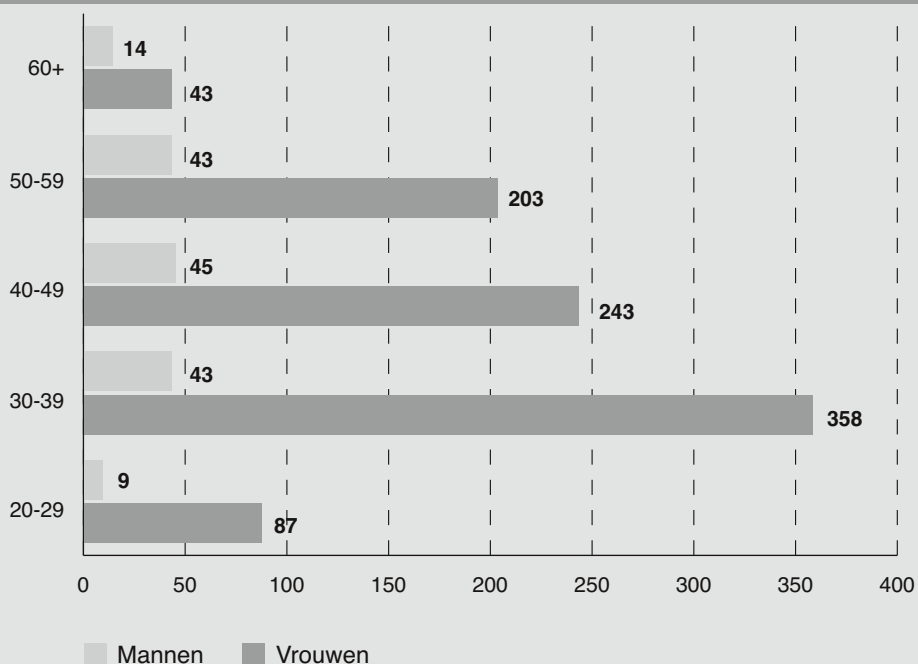
BESTUURS- EN ONDERWIJZEND PERSONEEL NAAR LEEFTIJD, STATUUT EN GESLACHT

Aantal personen (inclusief alle vervangingen, TBS+ en Bonus) - januari 2016

BASISEDUCATIE

Leeftijd	Vastbenoemden			Tijdelijken			Totaal		
	Mannen	Vrouwen	Totaal	Mannen	Vrouwen	Totaal	Mannen	Vrouwen	Totaal
20-24	-	-	-	1	13	14	1	13	14
25-29	-	-	-	8	74	82	8	74	82
30-34	-	-	-	17	162	179	17	162	179
35-39	-	-	-	26	196	222	26	196	222
40-44	-	-	-	26	147	173	26	147	173
45-49	-	-	-	19	96	115	19	96	115
50-54	-	-	-	22	105	127	22	105	127
55-59	-	-	-	21	98	119	21	98	119
60+	-	-	-	14	43	57	14	43	57
Totaal	-	-	-	154	934	1.088	154	934	1.088

BESTUURS- EN ONDERWIJZEND PERSONEEL - BASISEDUCATIE
AANTAL PERSONEN NAAR GESLACHT EN LEEFTIJD



ANDERE PERSONEELSCATEGORIEËN NAAR STATUUT EN GESLACHT
Aantal personen (inclusief alle vervangingen, TBS+ en Bonus) - januari 2016

BASISEDUCATIE

	Vastbenoemden			Tijdelijken			Totaal		
	Mannen	Vrouwen	Totaal	Mannen	Vrouwen	Totaal	Mannen	Vrouwen	Totaal
Totaal	-	-	-	10	96	106	10	96	106

ANDERE PERSONEELSCATEGORIEËN NAAR LEEFTIJD, STATUUT EN GESLACHT
Aantal personen (inclusief alle vervangingen, TBS+ en Bonus) - januari 2016

BASISEDUCATIE

Leeftijd	Vastbenoemden			Tijdelijken			Totaal		
	Mannen	Vrouwen	Totaal	Mannen	Vrouwen	Totaal	Mannen	Vrouwen	Totaal
20-24	-	-	-	-	-	-	-	-	-
25-29	-	-	-	-	3	3	-	3	3
30-34	-	-	-	-	12	12	-	12	12
35-39	-	-	-	2	11	13	2	11	13
40-44	-	-	-	4	20	24	4	20	24
45-49	-	-	-	-	19	19	-	19	19
50-54	-	-	-	1	19	20	1	19	20
55-59	-	-	-	2	8	10	2	8	10
60+	-	-	-	1	4	5	1	4	5
Totaal	-	-	-	10	96	106	10	96	106



ANDERE PERSONEELSCATEGORIEËN - BASISEDUCATIE
AANTAL PERSONEN NAAR GESLACHT EN LEEFTIJD

